

**ANEXOS DE LA LEY DE EGRESOS DEL
ESTADO DE NUEVO LEÓN PARA EL
EJERCICIO FISCAL 2023**



EL GOBIERNO DEL
NUEVO
NUEVO LEÓN



CONTENIDO

Anexos de la Ley de Egresos del Estado de Nuevo León para el Ejercicio Fiscal 2023

ANEXO "A" Deuda Pública

ANEXO "B" Ingresos

ANEXO "C" Egresos

ANEXO "D" Compromisos, Obligaciones y Cuentas Bancarias

ANEXO "E" Inversión

ANEXO "A"

DEUDA PÚBLICA



EL GOBIERNO DEL
NUEVO
NUEVO LEÓN



CONTENIDO

ANEXO "A" Deuda Pública

- A.1 Clasificación Económica de la Deuda
- A.2 Estimación del Servicio de la Deuda Pública
- A.3 Presupuesto 2023 asignado al Capítulo 9000 por trimestre
- A.4 Destino, Tipo de Instrumento de Contratación, Tipo de Garantía, Decretos Aprobatorios, Comisiones, Manejos de Cuenta y Servicios Bancarios Accesorios Asociados a la Deuda Pública
- A.5 Proyección de Pagos de la Deuda Pública con Gasto No Etiquetado y Etiquetado, 2023-2028

ANEXOS DE INFORMACIÓN DEL PRESUPUESTO 2023
ANEXO "A" DEUDA PÚBLICA

A.1 CLASIFICACIÓN ECONÓMICA DE LA DEUDA

	MONTO 2023
9000 DEUDA PÚBLICA	10,370,484,899
9100 AMORTIZACIÓN DE LA DEUDA PÚBLICA	
9110 AMORTIZACIÓN DE LA DEUDA INTERNA CON INSTITUCIONES DE CRÉDITO	2,751,441,440
9120 AMORTIZACIÓN DE LA DEUDA INTERNA POR EMISIÓN DE TÍTULOS Y VALORES	0
9130 AMORTIZACIÓN DE ARRENDAMIENTOS FINANCIEROS NACIONALES	0
9140 AMORTIZACIÓN DE LA DEUDA EXTERNA CON INSTITUCIONES DE CRÉDITO	0
9150 AMORTIZACIÓN DE DEUDA EXTERNA CON ORGANISMOS FINANCIEROS INTERNACIONALES	0
9160 AMORTIZACIÓN DE LA DEUDA BILATERAL	0
9170 AMORTIZACIÓN DE LA DEUDA EXTERNA POR EMISIÓN DE TÍTULOS Y VALORES	0
9180 AMORTIZACIÓN DE ARRENDAMIENTOS FINANCIEROS INTERNACIONALES	0
9200 INTERESES DE LA DEUDA PÚBLICA	6,625,765,305
9210 INTERESES DE LA DEUDA INTERNA CON INSTITUCIONES DE CRÉDITO	6,625,765,305
9220 INTERESES DERIVADOS DE LA COLOCACIÓN DE TÍTULOS Y VALORES	0
9230 INTERESES POR ARRENDAMIENTOS FINANCIEROS NACIONALES	0
9240 INTERESES DE LA DEUDA EXTERNA CON INSTITUCIONES DE CREDITO	0
9250 INTERESES DE LA DEUDA CON ORGANISMOS FINANCIEROS INTERNACIONALES	0
9260 INTERESES DE LA DEUDA BILATERAL	0
9270 INTERESES DERIVADOS DE LA COLOCACION DE TÍTULOS Y VALORES EN EL EXTERIOR	0
9280 INTERESES POR ARRENDAMIENTOS FINANCIEROS INTERNACIONALES	0
9300 COMISIONES DE LA DEUDA PÚBLICA	40,000,000
9310 COMISIONES DE LA DEUDA PÚBLICA INTERNA	40,000,000
9320 COMISIONES DE LA DEUDA PÚBLICA EXTERNA	0
9400 GASTOS DE LA DEUDA PÚBLICA	30,000,000
9410 GASTOS DE LA DEUDA PÚBLICA INTERNA	30,000,000
9420 GASTOS DE LA DEUDA PÚBLICA EXTERNA	0
9500 COSTOS POR COBERTURAS	123,278,154
9510 COSTOS POR COBERTURA	123,278,154
9600 APOYOS FINANCIEROS	0
9610 APOYOS A INTERMEDIARIOS FINANCIEROS	0
9620 APOYOS A AHORRADORES Y DEUDORES DEL SISTEMA FINANCIERO NACIONAL	0
9900 ADEUDOS DE EJERCICIOS FISCALES ANTERIORES(ADEFAS)	800,000,000
9910 ADEFAS	800,000,000

A.2 ESTIMACIÓN DEL SERVICIO DE LA DEUDA PÚBLICA

CONCEPTO	LEY 2022	PROYECTADO 2022	MONTO 2023	DIFERENCIAS			
	1	2	3	ABSOLUTA		RELATIVA (%)	
				3-1	3-2	3/1	3/2
DEUDA DIRECTA	7,874,365,339	11,121,691,989	9,570,484,899	1,696,119,560	(1,551,207,089)	21.5	-13.9
AMORTIZACIONES	3,737,087,992	6,344,462,408	2,751,441,440	(985,646,552)	(3,593,020,968)	-26.4	-56.6
LARGO PLAZO	767,087,992	644,462,408	481,441,440	(285,646,552)	(163,020,969)	-37.2	-25.3
CORTO PLAZO	2,970,000,000	5,699,999,999	2,270,000,000	(700,000,000)	(3,429,999,999)	-23.6	-60.2
INTERESES	3,674,607,287	4,536,577,076	6,625,765,305	2,951,158,018	2,089,188,229	80.3	46.1
COBERTURAS	260,670,060	188,436,892	123,278,154	(137,391,906)	(65,158,738)	-52.7	-35
COMISIONES Y GASTOS	202,000,000	52,215,612	70,000,000	(132,000,000)	17,784,388	-65.3	34.1
BONOS CUPÓN CERO	624,669,200	407,109,260	0	(624,669,200)	(407,109,260)	-100.0	-100.0
SUBTOTAL	8,499,034,539	11,528,801,248	9,570,484,899	1,071,450,361	(1,958,316,349)	12.6	-17.0
ADEFAS	800,000,000	1,236,425,711	800,000,000	0	(436,425,711)	0.0	-35.3
TOTAL	9,299,034,539	12,765,226,960	10,370,484,899	1,071,450,361	(2,394,742,060)	11.5	-18.8

A.3 PRESUPUESTO 2023 ASIGNADO AL CAPÍTULO 9000 POR TRIMESTRE

PARTIDA	CONCEPTO	MONTO 2023	PRIMER TRIMESTRE	SEGUNDO TRIMESTRE	TECER TRIMESTRE	CUARTO TRIMESTRE
91000	AMORTIZACIÓN DE LA DEUDA PÚBLICA	2,751,441,440	710,244,254	938,870,204	732,630,314	369,696,668
91101	AMORTIZACIÓN DE LA DEUDA PÚBLICA CON INSTITUCIONES BANCARIAS LARGO PLAZO	481,441,440	99,133,143	105,536,870	129,296,981	147,474,446
91102	AMORTIZACIÓN DE LA DEUDA PÚBLICA CON INSTITUCIONES BANCARIAS CORTO PLAZO	2,270,000,000	611,111,111	833,333,333	603,333,333	222,222,222
91201	AMORTIZACIÓN DE LA DEUDA PÚBLICA CON INSTITUCIONES BANCARIAS EMISION DE TITULOS Y VALORES	0	0	0	0	0
92000	INTERESES DE LA DEUDA PÚBLICA	6,625,765,305	1,506,613,115	1,575,527,102	1,779,659,661	1,763,965,428
92101	INTERESES DE LA DEUDA PÚBLICA LARGO PLAZO	6,488,976,239	1,453,202,877	1,540,109,317	1,764,321,794	1,731,342,252
92103	INTERESES DE LA DEUDA PÚBLICA LARGO PLAZO FONAREC	0	0	0	0	0
92104	INTERESES DE LA DEUDA PÚBLICA LARGO PLAZO PROFISE	0	0	0	0	0
92105	INTERESES DE LA DEUDA PÚBLICA CORTO PLAZO	136,789,066	53,410,238	35,417,785	15,337,867	32,623,176
92201	INTERESES DE LA DEUDA PÚBLICA POR EMISION DE TITULOS Y VALORES	0	0	0	0	0
93000	COMISIONES DE LA DEUDA PÚBLICA	40,000,000	10,000,000	10,000,000	10,000,000	10,000,000
94000	GASTOS DE LA DEUDA PÚBLICA	30,000,000	7,500,000	7,500,000	7,500,000	7,500,000
95000	COSTO POR COBERTURAS	123,278,154	30,819,539	30,819,539	30,819,539	30,819,539
95101	COSTO POR COBERTURAS	123,278,154	30,819,539	30,819,539	30,819,539	30,819,539
96000	APOYOS FINANCIEROS	0	0	0	0	0
99000	ADEUDOS DE EJERCICIOS FISCALES ANTERIORES (ADEFAS)	800,000,000	200,000,000	200,000,000	200,000,000	200,000,000
	TOTAL	10,370,484,899	2,465,176,907	2,762,716,844	2,760,609,514	2,381,981,634

A.4 DESTINO, TIPO DE INSTRUMENTO DE CONTRATACIÓN, TIPO DE GARANTÍA, DECRETOS APROBATORIOS, COMISIONES, MANEJOS DE CUENTA Y SERVICIOS BANCARIOS ACCESORIOS ASOCIADOS A LA DEUDA PÚBLICA

CRÉDITO	REGISTRO ESTATAL	REGISTRO FEDERAL (RPU)	FECHA DE CONTRATACIÓN	TIPO DE INSTRUMENTO	INSTITUCIÓN BANCARIA	GARANTÍA DE PAGO	MONTO CONTRATADO	FECHA DE VENCIMIENTO	DESTINO	SOBRETASA DE INTERÉS VIGENTE	AMORTIZACIÓN	INTERESES Y OTROS GASTOS	TOTAL
Bajo 462	0617	P19-0217006	08/02/2017	Crédito Simple	Bajo	Fondo General de Participaciones	1,000,000,000	31/01/2042	Refinanciamiento	0.60%	9,649,107	99,117,727	108,766,834
Bajo 468	0717	P19-0217009	08/02/2017	Crédito Simple	Bajo	Fondo General de Participaciones	500,000,000	31/01/2037	Refinanciamiento	0.60%	10,243,023	46,258,786	56,501,808
Bajo 477	1517	P19-0517033	12/05/2017	Crédito Simple	Bajo	Fondo General de Participaciones	400,134,000	07/05/2037	Refinanciamiento	0.60%	5,247,835	29,983,667	35,231,502
Bajo 479	1517	P19-0517033	12/05/2017	Crédito Simple	Bajo	Fondo General de Participaciones	400,134,000	07/05/2037	Refinanciamiento	0.60%	2,386,358	11,248,172	13,634,530
BBVA 488	0518	P19-0318019	02/03/2018	Crédito Simple	BBVA México	Fondo General de Participaciones	699,452,615	31/01/2037	Refinanciamiento	0.53%	14,650,534	65,705,134	80,355,668
BBVA 489	0618	P19-0318018	02/03/2018	Crédito Simple	BBVA México	Fondo General de Participaciones	1,996,852,531	15/12/2036	Refinanciamiento	0.53%	42,381,920	187,374,187	229,756,106
Santander 490	0718	P19-0418022	12/03/2018	Crédito Simple	Santander	Fondo General de Participaciones	4,089,277,742	16/03/2037	Refinanciamiento	0.55%	83,485,704	386,030,073	469,515,777
Banobras 491	3217	476/2011	25/08/2011	Crédito Simple	Banobras	Fondo General de Participaciones	360,760,000	30/09/2032	Inversión Pública Productiva	-0.07%	13,110,576	26,486,599	39,597,175
BBVA 493	3417	P19-1117116	09/11/2017	Crédito Simple	BBVA México	Fondo General de Participaciones	1,414,018,000	04/11/2032	Refinanciamiento	0.45%	59,174,606	123,051,443	182,226,049
BBVA 502	1118	P19-0518053	25/04/2018	Crédito Simple	BBVA México	Fondo General de Participaciones	500,000,000	30/03/2037	Refinanciamiento	0.53%	10,081,856	47,491,039	57,572,896
BBVA 503	1218	P19-0518054	25/04/2018	Crédito Simple	BBVA México	Fondo General de Participaciones	698,898,386	30/01/2037	Refinanciamiento	0.53%	14,469,669	66,245,255	80,714,925
Santander 506	1518	P19-1118113	11/10/2018	Crédito Simple	Santander	Fondo General de Participaciones e Impuesto Sobre Nómina	1,300,000,000	06/10/2038	Inversión Pública Productiva	0.54%	11,286,466	68,053,795	79,340,261
Santander 521	1518	P19-1118113	11/10/2018	Crédito Simple	Santander	Fondo General de Participaciones e Impuesto Sobre Nómina	1,300,000,000	06/10/2038	Inversión Pública Productiva	0.54%	9,674,114	58,331,824	68,005,938
BBVA 531	1908	P19-0719013	14/05/2019	Crédito Simple	BBVA México	Fondo General de Participaciones e Impuesto Sobre Nómina	1,250,000,000	13/05/2039	Inversión Pública Productiva	0.51%	18,706,811	122,141,400	140,847,851
BBVA 533	1913	P19-1019048	17/09/2019	Crédito Simple	BBVA México	Fondo General de Participaciones e Impuesto Sobre Nómina	750,000,000	16/09/2039	Inversión Pública Productiva	0.51%	10,679,991	73,652,791	84,332,782
Banobras 538	1918-A	A19-1219023	04/10/2019	Crédito Simple	Banobras	Fondo de Aportaciones para el Fortalecimiento de las Entidades Federativas (FAFEF)	800,000,000	03/10/2039	Inversión Pública Productiva	0.40%	4,573,924	33,785,381	38,359,304
Banobras 551	1918-A	A19-1219023	04/10/2019	Crédito Simple	Banobras	Fondo de Aportaciones para el Fortalecimiento de las Entidades Federativas (FAFEF)	800,000,000	03/10/2039	Inversión Pública Productiva	0.40%	5,989,397	44,240,799	50,230,196
Banobras 539	1917-A	A19-1219022	04/10/2019	Crédito Simple	Banobras	Fondo de Aportaciones para el Fortalecimiento de las Entidades Federativas (FAFEF)	700,000,000	03/10/2039	Inversión Pública Productiva	0.45%	6,904,129	51,255,053	58,159,182
Banobras 552	1917-A	A19-1219022	04/10/2019	Crédito Simple	Banobras	Fondo de Aportaciones para el Fortalecimiento de las Entidades Federativas (FAFEF)	700,000,000	03/10/2039	Inversión Pública Productiva	0.45%	2,334,471	17,330,703	19,665,173
BBVA 545	1927	P19-0120001	23/12/2019	Crédito Simple	BBVA México	Fondo General de Participaciones e Impuesto Sobre Nómina	500,000,000	22/12/2039	Inversión Pública Productiva	0.51%	6,859,533	49,278,105	56,137,637
Santander 546	2021	P19-0520042	12/03/2020	Crédito Simple	Santander	Fondo General de Participaciones	491,220,986	25/03/2037	Refinanciamiento	0.53%	10,240,517	47,256,955	57,497,472
BBVA 547	2023	P19-0420040	24/03/2020	Crédito Simple	BBVA México	Fondo General de Participaciones e Impuesto Sobre Nómina	1,500,000,000	23/03/2040	Inversión Pública Productiva	0.39%	18,181,590	145,915,594	164,097,183
Banobras 550	2025	P19-0720073	02/06/2020	Crédito Simple	Banobras	Fondo General de Participaciones e Impuesto Sobre Nómina	1,394,505,990	01/06/2040	Inversión Pública Productiva	0.41%	16,491,296	136,366,316	152,857,612
BBVA 582	2124	P19-0421012	16/03/2021	Crédito Simple	BBVA México	Fondo General de Participaciones e Impuesto Sobre Nómina	1,000,000,000	15/03/2041	Inversión Pública Productiva	0.59%	10,449,614	101,051,908	111,501,522
Multiva 588	2145	P19-1221047	18/11/2021	Crédito Simple	Multiva	Fondo General de Participaciones	3,679,586,574	14/04/2039	Refinanciamiento	0.89%	27,801,218	371,141,055	398,942,273
Azteca 608	2232	P19-0622021	18/04/2022	Crédito Simple	Azteca	Fondo General de Participaciones e Impuesto Sobre Nómina	500,000,000	17/04/2042	Inversión pública productiva	0.45%	3,422,564	50,328,055	53,750,619
BBVA 609	2229	P19-0422015	18/03/2022	Crédito Simple	BBVA México	Fondo General de Participaciones e Impuesto Sobre Nómina	750,000,000	17/03/2042	Inversión pública productiva	0.54%	5,133,846	76,554,282	81,688,128
BBVA 610	2230	P19-0422016	18/03/2022	Crédito Simple	BBVA México	Fondo General de Participaciones e Impuesto Sobre Nómina	1,000,000,000	17/03/2042	Inversión pública productiva	0.66%	6,845,128	102,780,509	109,625,637
Banobras 611	2239	P19-0722027	15/07/2022	Crédito Simple	Banobras	Fondo General de Participaciones	7,425,943,716	14/07/2047	Refinanciamiento	0.53%	11,383,266	754,873,691	766,256,957
Banorte 612	2231	P19-022022	18/04/2022	Crédito Simple	Banorte	Fondo General de Participaciones e Impuesto Sobre Nómina	250,000,000	17/04/2042	Inversión pública productiva	0.69%	1,511,163	25,784,045	27,295,208
Banobras 613	2246	P19-1020337	08/09/2022	Crédito Simple	Banobras	Fondo General de Participaciones	3,000,000,000	07/03/2047	Refinanciamiento	0.56%	3,649,854	307,150,938	310,800,793
Banobras 614	2245	P19-1020338	08/09/2022	Crédito Simple	Banobras	Fondo General de Participaciones	757,356,728	07/09/2047	Refinanciamiento	0.59%	917,972	77,480,531	78,398,503
Banorte 615	2235	P19-1020336	14/06/2022	Crédito Simple	Banorte	Fondo General de Participaciones	8,085,000,000	13/06/2047	Refinanciamiento	0.54%	14,910,159	818,875,899	833,786,058
Afirme 616	2240	Q19-0822100	25/07/2022	Crédito Simple	Afirme	Sin Garantía	300,000,000	24/07/2023	Cubrir insuficiencias de liquidez de carácter temporal	0.54%	203,333,333	6,118,822	209,452,156
HSBC 617	2242	Q19-0822105	03/08/2022	Crédito Simple	HSBC	Sin Garantía	600,000,000	02/08/2023	Cubrir insuficiencias de liquidez de carácter temporal	0.59%	466,666,667	15,855,861	482,522,528
BBVA 619	2248	Q19-1022130	13/10/2022	Crédito Simple	BBVA México	Sin Garantía	100,000,000	12/10/2023	Cubrir insuficiencias de liquidez de carácter temporal	0.52%	100,000,000	4,224,481	104,224,481
BBVA 620	2243	P19-1022039	18/08/2022	Crédito Simple	BBVA México	Fondo General de Participaciones e Impuesto Sobre Nómina	1,500,000,000	17/08/2042	Inversión pública productiva	0.49%	3,290,834	151,903,789	155,194,623
Azteca 621	2247	P19-1022042	22/09/2022	Crédito Simple	Azteca	Fondo General de Participaciones e Impuesto Sobre Nómina	240,000,000	21/09/2042	Inversión pública productiva	0.49%	526,533	24,304,606	24,831,140
Banobras 154	0195	019/2007	28/01/2007	Crédito Simple	Banobras	Fondo General de Participaciones	4,049,500,000	25/07/2043	Reestructura / Refinanciamiento	0.73%	0	32,741,215	32,741,215
Banobras 338	2213	P19-1013124	18/10/2013	Crédito Simple	Banobras	Fondo General de Participaciones	1,000,000,000	30/10/2043	Inversión Pública Productiva	0.74%	0	8,543,342	8,543,342
Banobras 453	3516	P19-1216066	16/12/2016	Crédito Simple	Banobras	Fondo General de Participaciones	1,500,000,000	16/06/2037	Refinanciamiento / Inversión Pública Productiva	0.81%	0	8,694,327	8,694,327
Banobras 484	3516	P19-1216066	16/12/2016	Crédito Simple	Banobras	Fondo General de Participaciones	1,500,000,000	16/06/2037	Inversión Pública Productiva	0.81%	0	3,699,542	3,699,542
Banobras 457	3916	P19-1216064	16/12/2016	Crédito Simple	Banobras	Fondo General de Participaciones	2,000,000,000	16/12/2036	Refinanciamiento	0.81%	0	16,525,435	16,525,435
Banobras 485	1717	P19-0817042	14/06/2017	Crédito Simple	Banobras	Fondo General de Participaciones	3,434,585,684	08/06/2042	Inversión Pública Productiva	0.95%	0	7,502,651	7,502,651
Banobras 492	1717	P19-0817042	14/06/2017	Crédito Simple	Banobras	Fondo General de Participaciones	3,434,585,684	08/06/2042	Inversión Pública Productiva	0.95%	0	14,452,405	14,452,405
Banobras 486	1717	P19-0817042	14/06/2017	Crédito Simple	Banobras	Fondo General de Participaciones	3,434,585,684	08/06/2042	Inversión Pública Productiva	1.05%	0	4,433,030	4,433,030
Banobras 497	1717	P19-0817042	14/06/2017	Crédito Simple	Banobras	Fondo General de Participaciones	3,434,585,684	08/06/2042	Inversión Pública Productiva	1.19%	0	3,460,673	3,460,673
Banobras 487	1717	P19-0817042	14/06/2017	Crédito Simple	Banobras	Fondo General de Participaciones	3,434,585,684	08/06/2042	Inversión Pública Productiva	1.19%	0	443,521	443,521
Banorte 505	1418	P19-1218134	17/10/2018	Crédito Simple	Banorte	Fondo General de Participaciones e Impuesto Sobre Nómina	1,250,000,000	12/10/2038	Inversión Pública Productiva	0.69%	0	4,047,628	4,047,628
Banorte 522	1418	P19-1218134	17/10/2018	Crédito Simple	Banorte	Fondo General de Participaciones e Impuesto Sobre Nómina	1,250,000,000	12/10/2038	Inversión Pública Productiva	0.69%	0	2,529,767	2,529,767
Banorte 523	1418	P19-1218134	17/10/2018	Crédito Simple	Banorte	Fondo General de Participaciones e Impuesto Sobre Nómina	1,250,000,000	12/10/2038	Inversión Pública Productiva	0.69%	0	843,256	843,256
Banorte 583	2125	P19-0521016	21/04/2021	Crédito Simple	Banorte	Fondo General de Participaciones e Impuesto Sobre Nómina	500,000,000	20/04/2041	Inversión Pública Productiva	0.90%	0	4,450,711	4,450,711
Banorte 584	2126	P19-0521017	21/04/2021	Crédito Simple	Banorte	Fondo General de Participaciones e Impuesto Sobre Nómina	500,000,000	20/04/2041	Inversión Pública Productiva	1.25%	0	4,600,495	4,600,495
Banorte 585	2127	P19-0721030	18/05/2021	Crédito Simple	Banorte	Fondo General de Participaciones	500,000,000	17/05/2041	Inversión Pública Productiva	1.25%	0	4,600,923	4,600,923
Banorte 589	2128	P19-0721031	18/05/2021	Crédito Simple	Banorte	Fondo General de Participaciones	470,000,000	17/05/2041	Inversión Pública Productiva	1.25%	0	4,324,867	4,324,867
Banorte 622 ^v	2255	N.D.	07/12/2022	Crédito Simple	Banorte	Fondo General de Participaciones	1,275,065,880	06/12/2047	Refinanciamiento	0.54%	429,180	111,186,231	111,615,411
Banobras 623 ^v	2258	N.D.	30/12/2022	Crédito Simple	Banobras	Fondo General de Participaciones	1,500,000,000	29/12/1947	Refinanciamiento	0.48%	510,246	138,866,781	139,377,027
Banobras 624 ^v	2259	N.D.	30/12/2022	Crédito Simple	Banobras	Fondo General de Participaciones	11,337,000,000	29/12/1947	Refinanciamiento	0.44%	3,856,438	999,075,527	1,002,931,966
Banorte 625	2251	Q19-1122141	24/10/2022	Crédito Simple	Banorte	Sin Garantía	500,000,000	23/10/2023	Cubrir insuficiencias de liquidez de carácter temporal	0.55%	500,000,000	25,419,676	525,419,676
Afirme 626	2250	Q19-1122142	24/10/2022	Crédito Simple	Afirme	Sin Garantía	100,000,000	23/10/2023	Cubrir insuficiencias de liquidez de carácter temporal	0.54%	100,000,000	5,078,877	105,078,877
HSBC 628	2252	Q19-0123005	27/10/2022	Crédito Simple	HSBC	Sin Garantía	400,000,000	26/10/2023	Cubrir insuficiencias de liquidez de carácter temporal	0.57%	400,000,000	20,376,210	420,376,210
Afirme 627	2253	Q19-0123007	10/11/2022	Crédito Simple	Afirme	Sin Garantía	200,000,000	09/11/2023	Cubrir insuficiencias de liquidez de carácter temporal	0.58%	200,000,000	11,896,889	211,896,889
BBVA 629	2254	Q19-0123006	10/11/2022	Crédito Simple	BBVA México	Sin Garantía	300,000,000	09/11/2023	Cubrir insuficiencias de liquidez de carácter temporal	0.40%	300,000,000	17,526,667	317,526,667
Crédito Corto Plazo 2023	N.D.	N.D.	N.D.	N.D.	N.D.	Sin Garantía	1,770,000,000	N.D.	Cubrir insuficiencias de liquidez de carácter temporal	0.60%	0	30,291,583	30,291,583
Crédito Largo Plazo 2023	N.D.	N.D.	N.D.	N.D.	N.D.	Sin Garantía	4,680,000,000	N.D.	Inversión pública productiva	0.60%	0	320,372,000	320,372,000
Comisiones	N.A.	N.A.	N.A.	N.A.	N.A.	Sin Garantía	N.A.	N.A.	N.A.	N.A.	0	40,000,000	40,000,000
Gastos	N.A.	N.A.	N.A.	N.A.	N.A.	Sin Garantía	N.A.	N.A.	N.A.	N.A.	0	30,000,000	30,000,000
Coberturas	N.A.	N.A.	N.A.	N.A.	N.A.	Sin Garantía	N.A.	N.A.	N.A.	N.A.	0	123,278,154	123,278,154
Total							108,737,615,568			0.66%	2,751,441,440	6,819,043,460	9,570,484,899

A.5 PROYECCIÓN DE PAGOS DE LA DEUDA PÚBLICA CON GASTO NO ETIQUETADO Y ETIQUETADO, 2023-2028

CONCEPTO	MONTO 2023	2024	2025	2026	2027	2028
GASTO NO ETIQUETADO	10,204,071,044	11,444,626,076	11,498,874,154	11,677,185,932	11,879,882,022	11,943,722,696
A. TOTAL DEUDA PÚBLICA (A.1+A.2+A.3+A.4+A.5+A.6+A.7)	10,204,071,044	11,444,626,076	11,498,874,154	11,677,185,932	11,879,882,022	11,943,722,696
A.1 AMORTIZACIÓN DE LA DEUDA PÚBLICA	2,731,639,520	2,437,116,074	2,190,672,385	1,921,541,580	1,664,387,267	1,673,052,180
A.2 INTERESES DE LA DEUDA PÚBLICA	6,479,153,370	7,805,510,003	8,106,201,769	8,553,644,352	9,013,494,755	9,068,670,516
A.3 COMISIONES DE LA DEUDA PÚBLICA	40,000,000	40,000,000	40,000,000	40,000,000	40,000,000	40,000,000
A.4 GASTOS DE LA DEUDA PÚBLICA	30,000,000	30,000,000	30,000,000	30,000,000	30,000,000	30,000,000
A.5 COSTO DE COBERTURAS	123,278,154	132,000,000	132,000,000	132,000,000	132,000,000	132,000,000
A.6 APOYOS FINANCIEROS	0	0	0	0	0	0
A.7 ADEFAS	800,000,000	1,000,000,000	1,000,000,000	1,000,000,000	1,000,000,000	1,000,000,000
GASTO ETIQUETADO	166,413,856	167,990,043	168,968,497	170,575,316	172,451,522	175,006,428
B. TOTAL DEUDA PÚBLICA (B.1+B.2+B.3+B.4+B.5+B.6+B.7)	166,413,856	167,990,043	168,968,497	170,575,316	172,451,522	175,006,428
B.1 AMORTIZACIÓN DE LA DEUDA PÚBLICA	19,801,920	23,121,747	26,998,149	31,524,437	36,809,564	42,980,753
B.2 INTERESES DE LA DEUDA PÚBLICA	146,611,936	144,868,296	141,970,348	139,050,880	135,641,957	132,025,675
B.3 COMISIONES DE LA DEUDA PÚBLICA	0	0	0	0	0	0
B.4 GASTOS DE LA DEUDA PÚBLICA	0	0	0	0	0	0
B.5 COSTO DE COBERTURAS	0	0	0	0	0	0
B.6 APOYOS FINANCIEROS	0	0	0	0	0	0
B.7 ADEFAS	0	0	0	0	0	0
3. TOTAL DE DEUDA PÚBLICA (C=A+B)	10,370,484,899	11,612,616,119	11,667,842,651	11,847,761,248	12,052,333,543	12,118,729,124

ADEFAS: Adeudos de Ejercicios Fiscales Anteriores

ANEXO "B"

INGRESOS



EL GOBIERNO DEL
NUEVO
NUEVO LEÓN



CONTENIDO

ANEXO "B" Ingresos

- B.1 Clasificación por Fuente de Financiamiento
- B.2 Clasificación Económica de los Ingresos
- B.3 Aportaciones de la Federación al Estado

ANEXO "B" INGRESOS

B.1 CLASIFICACIÓN POR FUENTE DE FINANCIAMIENTO

CONCEPTO	MONTO 2023
1 INGRESOS NO ETIQUETADOS	93,574,462,481
11 RECURSOS FISCALES	27,709,546,746
IMPUESTOS	17,817,483,000
CUOTAS Y APORTACIONES DE SEGURIDAD SOCIAL	0
CONTRIBUCIONES DE MEJORAS	0
DERECHOS	2,526,993,095
PRODUCTOS	366,534,384
APROVECHAMIENTOS	6,998,536,266
INGRESOS POR VENTA DE BIENES, PRESTACIÓN DE SERVICIOS Y OTROS INGRESOS	0
12 FINANCIAMIENTOS INTERNOS	6,450,000,000
INGRESOS DERIVADOS DE FINANCIAMIENTOS	6,450,000,000
13 FINANCIAMIENTOS EXTERNOS	0
14 INGRESOS PROPIOS	0
15 RECURSOS FEDERALES	59,414,915,735
PARTICIPACIONES	56,043,712,155
INCENTIVOS DERIVADOS DE LA COLABORACIÓN FISCAL	3,371,203,580
16 RECURSOS ESTATALES	0
17 OTROS RECURSOS DE LIBRE DISPOSICIÓN	0
2 INGRESOS ETIQUETADOS	42,880,345,072
25 RECURSOS FEDERALES	42,880,345,072
APORTACIONES	30,675,694,037
CONVENIOS	11,983,157,118
FONDOS DISTINTOS DE APORTACIONES	221,493,916
26 RECURSOS ESTATALES	0
27 OTROS RECURSOS DE TRANSFERENCIAS FEDERALES ETIQUETADAS	0
TOTAL DE INGRESOS	136,454,807,552

Nota: No incluye Remanentes.

B.2 CLASIFICACIÓN ECONÓMICA DE LOS INGRESOS

CONCEPTO	MONTO 2023
1 INGRESOS	
1.1 INGRESOS CORRIENTES	130,004,807,552
1.1.1 IMPUESTOS	17,817,483,000
1.1.1.1 IMPUESTOS SOBRE EL INGRESO, LAS UTILIDADES Y LAS GANANCIAS DE CAPITAL	267,264,360
1.1.1.1.1 DE PERSONAS FÍSICAS	267,264,360
1.1.1.1.2 DE EMPRESAS Y OTRAS CORPORACIONES (PERSONAS MORALES)	0
1.1.1.1.3 NO CLASIFICABLES	0
1.1.1.2 IMPUESTOS SOBRE NÓMINA Y LA FUERZA DE TRABAJO	14,443,703,990
1.1.1.3 IMPUESTOS SOBRE LA PROPIEDAD	0
1.1.1.4 IMPUESTOS SOBRE LOS BIENES Y SERVICIOS	1,495,021,988
1.1.1.5 IMPUESTOS SOBRE EL COMERCIO Y LAS TRANSACCIONES INTERNACIONALES/COMERCIO EXTERIOR	0
1.1.1.6 IMPUESTOS ECOLÓGICOS	1,526,289,000
1.1.1.7 IMPUESTO A LOS RENDIMIENTOS PETROLEROS	0
1.1.1.8 OTROS IMPUESTOS	0
1.1.1.9 ACCESORIOS	85,203,662
1.1.2 CONTRIBUCIONES A LA SEGURIDAD SOCIAL	0
1.1.2.1 CONTRIBUCIONES DE LOS EMPLEADOS	0
1.1.2.2 CONTRIBUCIONES DE LOS EMPLEADORES	0
1.1.2.3 CONTRIBUCIONES DE LOS TRABAJADORES POR CUENTA PROPIA O NO EMPLEADOS	0
1.1.2.4 CONTRIBUCIONES NO CLASIFICABLES	0
1.1.3 CONTRIBUCIONES DE MEJORAS	0
1.1.4 DERECHOS Y PRODUCTOS Y APROVECHAMIENTOS CORRIENTES	9,531,445,522
1.1.4.1 DERECHOS NO INCLUIDOS EN OTROS CONCEPTOS	2,526,993,095
1.1.4.2 PRODUCTOS CORRIENTES NO INCLUIDOS EN OTROS CONCEPTOS	9,796,930
1.1.4.3 APROVECHAMIENTOS CORRIENTES NO INCLUIDOS EN OTROS CONCEPTOS	6,994,655,496
1.1.5 RENTAS DE LA PROPIEDAD	361,982,567
1.1.5.1 INTERESES	344,547,112
1.1.5.1.1 INTERNOS	344,547,112
1.1.5.1.2 EXTERNOS	0
1.1.5.2 DIVIDENDOS Y RETIROS DE LAS CUASISOCIEDADES	0
1.1.5.3 ARRENDAMIENTOS DE TIERRAS Y TERRENOS	17,435,455
1.1.5.4 OTROS	0
1.1.6 VENTAS DE BIENES Y SERVICIOS DE ENTIDADES DEL GOBIERNO GENERAL/INGRESO DE EXPLOTACIÓN DE ENTIDADES EMPRESARIALES	0
1.1.6.1 VENTAS DE ESTABLECIMIENTOS NO DE MERCADO	0
1.1.6.2 VENTAS DE ESTABLECIMIENTOS DE MERCADO	0
1.1.6.3 DERECHOS ADMINISTRATIVOS	0
1.1.7 SUBSIDIOS Y SUBVENCIONES RECIBIDOS POR ENTIDADES EMPRESARIALES PÚBLICAS	0
1.1.7.1 SUBSIDIOS Y SUBVENCIONES RECIBIDOS POR ENTIDADES EMPRESARIALES PÚBLICAS NO FINANCIERAS	0
1.1.7.2 SUBSIDIOS Y SUBVENCIONES RECIBIDOS POR ENTIDADES EMPRESARIALES PÚBLICAS FINANCIERAS	0
1.1.8 TRANSFERENCIAS, ASIGNACIONES Y DONATIVOS CORRIENTES RECIBIDOS	42,880,345,072
1.1.8.1 DEL SECTOR PRIVADO	0
1.1.8.2 DEL SECTOR PÚBLICO	42,880,345,072
1.1.8.2.1 DE LA FEDERACIÓN	42,880,345,072
1.1.8.2.2 DE ENTIDADES FEDERATIVAS	0
1.1.8.2.3 DE MUNICIPIOS	0
1.1.8.3 DEL SECTOR EXTERNO	0
1.1.8.3.1 DE GOBIERNOS EXTRANJEROS	0
1.1.8.3.2 DE ORGANISMOS INTERNACIONALES	0
1.1.8.3.3 DEL SECTOR PRIVADO EXTERNO	0

B.2 CLASIFICACIÓN ECONÓMICA DE LOS INGRESOS

CONCEPTO	MONTO 2023
1.1.9 PARTICIPACIONES	59,413,551,392
1.2 INGRESOS CAPITAL	0
1.2.1 VENTA (DISPOSICIÓN) DE ACTIVOS	0
1.2.1.1 VENTA DE ACTIVOS FIJOS	0
1.2.1.2 VENTA DE OBJETOS DE VALOR	0
1.2.1.3 VENTA DE ACTIVOS NO PRODUCIDOS	0
1.2.2 DISMINUCIÓN DE EXISTENCIAS	0
1.2.2.1 MATERIALES Y SUMINISTROS	0
1.2.2.2 MATERIAS PRIMAS	0
1.2.2.3 TRABAJOS EN CURSO	0
1.2.2.4 BIENES TERMINADOS	0
1.2.2.5 BIENES PARA VENTA	0
1.2.2.6 BIENES EN TRÁNSITO	0
1.2.2.7 EXISTENCIA DE MATERIAL DE SEGURIDAD Y DEFENSA	0
1.2.3 INCREMENTO DE LA DEPRECIACIÓN, AMORTIZACIÓN, ESTIMACIONES Y PROVISIONES ACUMULADAS	0
1.2.3.1 DEPRECIACIÓN Y AMORTIZACIÓN	0
1.2.3.2 ESTIMACIONES POR DETERIORO DE INVENTARIOS	0
1.2.3.3 OTRAS ESTIMACIONES POR PÉRDIDA O DETERIORO	0
1.2.3.4 PROVISIONES	0
1.2.4 TRANSFERENCIAS, ASIGNACIONES Y DONATIVOS DE CAPITAL RECIBIDOS	0
1.2.4.1 DEL SECTOR PRIVADO	0
1.2.4.2 DEL SECTOR PÚBLICO	0
1.2.4.2.1 DE LA FEDERACIÓN	0
1.2.4.2.2 DE ENTIDADES FEDERATIVAS	0
1.2.4.2.3 DE MUNICIPIOS	0
1.2.4.3 DEL SECTOR EXTERNO	0
1.2.4.3.1 DE GOBIERNOS EXTRANJEROS	0
1.2.4.3.2 DE ORGANISMOS INTERNACIONALES	0
1.2.4.3.3 DEL SECTOR PRIVADO EXTERNO	0
1.2.5 RECUPERACIÓN DE INVERSIONES FINANCIERAS REALIZADAS CON FINES DE POLÍTICA	0
1.2.5.1 VENTA DE ACCIONES Y PARTICIPACIONES DE CAPITAL ADQUIRIDAS CON FINES DE POLÍTICA	0
1.2.5.2 VALORES REPRESENTATIVOS DE DEUDA ADQUIRIDOS CON FINES DE POLÍTICA	0
1.2.5.3 VENTA DE OBLIGACIONES NEGOCIABLES ADQUIRIDAS CON FINES DE POLÍTICA	0
1.2.5.4 RECUPERACIÓN DE PRÉSTAMOS REALIZADOS CON FINES DE POLÍTICA	0
TOTAL DE INGRESOS	130,004,807,552

Nota: No incluye Remanentes.

B.3 APORTACIONES DE LA FEDERACIÓN AL ESTADO

CONCEPTO	MONTO 2023
1 FONDO DE APORTACIONES PARA LA NÓMINA Y EL GASTO OPERATIVO (FONE)	17,204,503,975
1.1 SERVICIOS PERSONALES	16,018,516,710
1.2 OTROS DE GASTO CORRIENTE	0
1.3 GASTOS DE OPERACIÓN	1,185,987,265
1.4 FONDO DE COMPENSACIÓN	0
2 FONDO DE APORTACIONES PARA LOS SERVICIOS DE SALUD (FASSA)	3,508,585,953
3 FONDO DE APORTACIONES PARA LA INFRAESTRUCTURA SOCIAL (FAIS)	1,262,615,768
3.1 FONDO DE APORTACIONES PARA LA INFRAESTRUCTURA SOCIAL ESTATAL (FISE)	153,047,360
3.2 FONDO DE APORTACIONES PARA LA INFRAESTRUCTURA SOCIAL MUNICIPAL (FISM)	1,109,568,408
4 FONDO DE APORTACIONES PARA EL FORTALECIMIENTO DE LOS MUNICIPIOS Y DE LAS DEMARCACIONES TERRITORIALES Y DEL DISTRITO FEDERAL (FORTAMUN)	5,284,133,699
5 FONDO DE APORTACIONES MÚLTIPLES (FAM)	1,093,204,192
5.1 ASISTENCIA SOCIAL	460,676,238
5.2 INFRAESTRUCTURA EDUCATIVA BÁSICA	488,895,602
5.3 INFRAESTRUCTURA EDUCATIVA MEDIA SUPERIOR	39,781,928
5.4 INFRAESTRUCTURA EDUCATIVA SUPERIOR	103,850,424
6 FONDO DE APORTACIONES PARA LA EDUCACIÓN TECNOLÓGICA Y DE ADULTOS (FAETA)	276,050,505
6.1 EDUCACIÓN TECNOLÓGICA	276,050,505
6.2 EDUCACIÓN DE ADULTOS	0
7 FONDO DE APORTACIONES PARA LA SEGURIDAD DE LOS ESTADOS Y DEL DISTRITO FEDERAL (FASP)	308,226,425
8 FONDO DE APORTACIONES PARA EL FORTALECIMIENTO DE LAS ENTIDADES FEDERATIVAS (FAFEF)	1,738,373,520
TOTAL DE INGRESOS	30,675,694,037

ANEXO "C"

EGRESOS



EL GOBIERNO DEL
NUEVO
NUEVO LEÓN



CONTENIDO

ANEXO "C" Egresos

- C.1 Clasificación presupuestal por rubros específicos
 - C.1.1 Clasificación por Fuente de Financiamiento
 - C.1.2 Clasificación por Tipo de Gasto
 - C.1.3 Clasificación Administrativa
 - C.1.4 Clasificación Económica de los Egresos (Global)
 - C.1.5 Clasificación Funcional del Gasto
 - C.1.6 Clasificación Programática (Tipología general)
 - C.1.7 Clasificación Programática (por Objeto del Gasto)
 - C.1.8 Clasificación por Objeto del Gasto a nivel partida específica
 - C.1.9 Gasto en Comunicación Social
 - C.1.10 Clasificación Administrativa por Unidad Responsable de las Dependencias del Poder Ejecutivo
 - C.1.11 Clasificación por Objeto del Gasto del Poder Legislativo
 - C.1.12 Clasificación por Objeto del Gasto del Poder Judicial
 - C.1.13 Clasificación por Objeto del Gasto del Poder Ejecutivo
 - C.1.14 Clasificación por Objeto del Gasto de Entidades Paraestatales
 - C.1.15 Clasificación por Objeto del Gasto de Órganos Autónomos
 - C.1.16 Clasificación Económica por Categoría (Magisterio, Cuerpos de Seguridad, Burocracia)
 - C.1.17 Clasificación Funcional Programática a Detalle
 - C.1.18 Transferencias a Fideicomisos Públicos
 - C.1.19 Fideicomisos Públicos por Número de Contrato, Fiduciario y Saldo Patrimonial

- C.2 Información Financiera conforme a la Ley de Disciplina Financiera de las Entidades Federativas y de los Municipios
 - C.2.1 Balance Presupuestario Sostenible (Formato 4) (LDF)
 - C.2.2 Estado Analítico de Ingresos Detallado (Formato 5) (LDF)
 - C.2.3 Estado Analítico del Ejercicio del Presupuesto de Egresos Detallado – Clasificación por Objeto del Gasto (Formato 6a) (LDF)
 - C.2.4 Estado Analítico del Ejercicio del Presupuesto de Egresos – Clasificación Administrativa (Formato 6b) (LDF)



CONTENIDO

- C.2.5 Estado Analítico del Ejercicio del Presupuesto de Egresos – Clasificación Funcional del Gasto (Formato 6c) (LDF)
 - C.2.6 Estado Analítico del Ejercicio del Presupuesto de Egresos Detallado – Clasificación de Servicios Personales por Categoría (Formato 6d) (LDF)
 - C.2.7 Proyecciones de Ingresos (Formato 7a) (LDF) (2023 a 2028)
 - C.2.8 Proyecciones de Egresos (Formato 7b) (LDF) (2023 a 2028)
 - C.2.9 Resultados de Ingresos (Formato 7c) (LDF) (2017 a 2022)
 - C.2.10 Resultados de Egresos (Formato 7d) (LDF) (2017 a 2022)
 - C.2.11 Estudio actuarial de las pensiones de los trabajadores (Formato 8) (LDF)
- C.3 Programas Presupuestarios
- C.3.1 Programas Presupuestarios 2023
 - C.3.2 Vinculación del Presupuesto con los Objetivos del Plan Estatal de Desarrollo
 - C.3.3 Programas que incorporan temas de apoyos a las mujeres
 - C.3.4 Programas que contribuyen a la atención de niñas, niños y adolescentes
 - C.3.5 Programas que contribuyen a la atención de grupos vulnerables
 - C.3.6 Medidas de Mitigación y Adaptación para el Cambio Climático
 - C.3.7 Programas que contribuyen al desarrollo de los jóvenes
 - C.3.8 Programas que contribuyen a la lucha contra la corrupción
 - C.3.9 Clasificación Programática por Fuente de Financiamiento (Programas Presupuestarios, Actividades Institucionales y Proyectos de Inversión)
 - C.3.10 Matrices de Indicadores para Resultados – Metas 2023
- C.4 Tabuladores y Plazas Educación
- C.4.1 Integración del gasto educativo estatal
 - C.4.2 Concentrado de Plazas del Sector Educativo
 - C.4.3 Tabuladores de sueldo de los Servidores Públicos al servicio de la Educación
- C.5 Tabuladores y Plazas del Poder Ejecutivo
- C.5.1 Nómina Tabulada de los Servidores Públicos del Gobierno Central
 - C.5.2 Pensiones y Jubilaciones por Objeto del Gasto



CONTENIDO

- C.5.3 Número de plazas de la Administración Pública Estatal Centralizada
- C.5.4 Tabuladores de sueldo de los Servidores Públicos

C.6 Tabuladores de los Poderes Legislativo, Judicial y Órganos Autónomos

- C.6.1 H. Congreso del Estado de Nuevo León
- C.6.2 Auditoría Superior del Estado de Nuevo León
- C.6.3 Poder Judicial del Estado de Nuevo León
- C.6.4 Instituto Estatal Electoral y de Participación Ciudadana
- C.6.5 Tribunal Electoral del Estado de Nuevo León
- C.6.6 Comisión Estatal de Derechos Humanos de Nuevo León
- C.6.7 Instituto Estatal de Transparencia, Acceso a la Información y Protección de Datos Personales
- C.6.8 Universidad Autónoma de Nuevo León
- C.6.9 Fiscalía General de Justicia del Estado de Nuevo León

C.7 Transferencias y Subsidios

- C.7.1 Subsidios y Subvenciones
- C.7.2 Transferencias, Ayudas y Donativos para Organizaciones de la Sociedad Civil
- C.7.3 Aportación para Infraestructura dañada por Desastres Naturales
- C.7.4 Previsiones para atender Desastres Naturales
- C.7.5 Ministraciones mensuales que se asignan a partidos políticos
- C.7.6 Monto total destinado a cada municipio
- C.7.7 Participaciones de la Federación y Estado a sus Municipios
- C.7.8 Aportaciones de la Federación al Estado
- C.7.9 Aportaciones de la Federación y Estado a sus Municipios
- C.7.10 Aplicación, destino y distribución del Ramo 33
- C.7.11 Programas con Recursos Concurrentes por Orden de Gobierno

ANEXO C.1
CLASIFICACIÓN PRESUPUESTAL
POR RUBROS ESPECÍFICOS



EL GOBIERNO DEL
NUEVO
NUEVO LEÓN



CONTENIDO

C.1 Clasificación presupuestal por rubros específicos

- C.1.1 Clasificación por Fuente de Financiamiento
- C.1.2 Clasificación por Tipo de Gasto
- C.1.3 Clasificación Administrativa
- C.1.4 Clasificación Económica de los Egresos (Global)
- C.1.5 Clasificación Funcional del Gasto
- C.1.6 Clasificación Programática (Tipología general)
- C.1.7 Clasificación Programática (por Objeto del Gasto)
- C.1.8 Clasificación por Objeto del Gasto a nivel partida específica
- C.1.9 Gasto en Comunicación Social
- C.1.10 Clasificación Administrativa por Unidad Responsable de las Dependencias del Poder Ejecutivo
- C.1.11 Clasificación por Objeto del Gasto del Poder Legislativo
- C.1.12 Clasificación por Objeto del Gasto del Poder Judicial
- C.1.13 Clasificación por Objeto del Gasto del Poder Ejecutivo
- C.1.14 Clasificación por Objeto del Gasto de Entidades Paraestatales
- C.1.15 Clasificación por Objeto del Gasto de Órganos Autónomos
- C.1.16 Clasificación Económica por Categoría (Magisterio, Cuerpos de Seguridad, Burocracia)
- C.1.17 Clasificación Funcional Programática a Detalle
- C.1.18 Transferencias a Fideicomisos Públicos
- C.1.19 Fideicomisos Públicos por Número de Contrato, Fiduciario y Saldo Patrimonial

ANEXO "C" EGRESOS

C.1 CLASIFICACIÓN PRESUPUESTAL POR RUBROS ESPECÍFICOS

C.1.1 CLASIFICACIÓN POR FUENTE DE FINANCIAMIENTO

	MONTO 2023
1 RECURSOS FISCALES	32,620,822,075
2 FINANCIAMIENTOS INTERNOS	4,956,355,019
3 FINANCIAMIENTOS EXTERNOS	0
4 INGRESOS PROPIOS	0
5 RECURSOS FEDERALES	102,459,825,201
6 RECURSOS ESTATALES	0
7 OTROS RECURSOS	0
TOTAL	140,037,002,295

C.1.2 CLASIFICACIÓN POR TIPO DE GASTO

	MONTO 2023
1 GASTO CORRIENTE	89,759,026,184
2 GASTO DE CAPITAL	24,459,369,028
3 AMORTIZACIÓN DE LA DEUDA Y DISMINUCIÓN DE PASIVOS	10,370,484,899
4 PENSIONES Y JUBILACIONES	2,695,010,336
5 PARTICIPACIONES	12,753,111,849
TOTAL	140,037,002,295

C.1.3 CLASIFICACIÓN ADMINISTRATIVA

	MONTO 2023
21111 PODER EJECUTIVO	55,068,074,936
0100000000 UNIDADES ADMINISTRATIVAS DEL GOBERNADOR	492,322,460
0210000000 SECRETARÍA GENERAL DE GOBIERNO	993,078,548
0220000000 SECRETARÍA DE PARTICIPACIÓN CIUDADANA	113,610,888
0230000000 SECRETARÍA DE FINANZAS Y TESORERÍA GENERAL DEL ESTADO	13,161,860,182
0240000000 SECRETARÍA DE ADMINISTRACIÓN	1,683,708,950
0250000000 CONTRALORÍA Y TRANSPARENCIA GUBERNAMENTAL	246,558,719
0260000000 SECRETARÍA DE SEGURIDAD	6,852,810,296
0310000000 SECRETARÍA DE ECONOMÍA	271,162,468
0320000000 SECRETARÍA DEL TRABAJO	174,762,997
0330000000 SECRETARÍA DE DESARROLLO REGIONAL Y AGROPECUARIO	155,322,628
0340000000 SECRETARÍA DE MOVILIDAD Y PLANEACIÓN URBANA	13,711,021,070
0350000000 SECRETARÍA DE TURISMO	75,118,365
0360000000 SECRETARÍA DEL MEDIO AMBIENTE	196,564,986
0410000000 SECRETARÍA DE IGUALDAD E INCLUSIÓN	1,242,050,406
0420000000 SECRETARÍA DE EDUCACIÓN	15,028,529,913
0430000000 SECRETARÍA DE SALUD	54,518,116
0440000000 SECRETARÍA DE LAS MUJERES	71,413,234
0450000000 SECRETARÍA DE CULTURA	206,132,750
0910000000 JUNTA LOCAL DE CONCILIACIÓN Y ARBITRAJE	147,494,865
0920000000 TRIBUNAL DE JUSTICIA ADMINISTRATIVA	179,570,578
0930000000 TRIBUNAL DE ARBITRAJE	10,462,518
21112 PODER LEGISLATIVO	755,575,140
3200101000 H. CONGRESO DEL ESTADO	439,000,000
3200102000 AUDITORÍA SUPERIOR DEL ESTADO	316,575,140
21113 PODER JUDICIAL	2,729,456,400
21114 ÓRGANOS AUTÓNOMOS	4,780,033,415
3210005001 COMISIÓN ESTATAL DE LOS DERECHOS HUMANOS (CEDH)	84,160,000
3210030001 INSTITUTO ESTATAL DE TRANSPARENCIA, ACCESO A LA INFORMACIÓN Y PROTECCIÓN DE DATOS PERSONALES	106,700,000
3210051001 INSTITUTO ESTATAL ELECTORAL Y DE PARTICIPACIÓN CIUDADANA	573,096,864
3210052001 TRIBUNAL ELECTORAL DEL ESTADO	68,934,296
3210053001 FISCALÍA GENERAL DE JUSTICIA	3,947,142,255
21121 ENTIDADES PARA ESTATALES Y FIDEICOMISOS NO EMPRESARIALES Y NO FINANCIEROS	41,397,013,480
3210001001 UNIVERSIDAD AUTÓNOMA DE NUEVO LEÓN	8,699,830,517
3210002001 HOSPITAL UNIVERSITARIO	660,739,969
3210003001 SERVICIOS DE SALUD	7,360,721,148
3210004001 SISTEMA PARA EL DESARROLLO INTEGRAL DE LA FAMILIA (DIF)	1,291,186,056
3210006001 COLEGIO DE ESTUDIOS CIENTÍFICOS Y TECNOLÓGICOS (CECYTE)	329,258,064
3210007001 FIDEICOMISO VIDA SILVESTRE DE NUEVO LEÓN	568,573
3210008001 MUSEO DE HISTORIA MEXICANA	81,793,019
3210009001 CONSEJO PARA LA CULTURA Y LAS ARTES (CONARTE)	129,449,097
3210011001 SISTEMA DE CAMINOS	31,541,668
3210014001 FIDEICOMISO PARA LA REORDENACIÓN COMERCIAL (FIRECOM)	759,775
3210016001 FIDEICOMISO TURISMO NUEVO LEÓN	80,000,000
3210018001 INSTITUTO DE CAPACITACIÓN Y EDUCACIÓN PARA EL TRABAJO (ICET)	126,970,908
3210019001 PROMOTORA DE DESARROLLO RURAL (PRODERLEÓN)	20,089,945
3210020001 UNIVERSIDAD TECNOLÓGICA GRAL. MARIANO ESCOBEDO	84,411,236
3210023001 COLEGIO DE EDUCACIÓN PROFESIONAL TÉCNICA DE NUEVO LEÓN (CONALEP)	354,053,391
3210024001 INSTITUTO CONSTRUCTOR DE INFRAESTRUCTURA FÍSICA, EDUCATIVA Y DEPORTIVA DE NUEVO LEÓN	597,487,857
3210026001 UNIVERSIDAD TECNOLÓGICA SANTA CATARINA	82,743,784
3210028001 UNIDAD DE INTEGRACIÓN EDUCATIVA	18,449,681,100
3210029001 FIDEICOMISO SISTEMA INTEGRAL DE TRÁNSITO METROPOLITANO (SINTRAM)	3,954,799
3210032001 UNIVERSIDAD TECNOLÓGICA CADEREYTA	47,923,808

3210033001	UNIVERSIDAD TECNOLÓGICA LINARES	39,264,274
3210035001	CORPORACIÓN PARA EL DESARROLLO TURÍSTICO DE NUEVO LEÓN	130,474,943
3210036001	INSTITUTO ESTATAL DE LAS MUJERES	98,349,830
3210037001	INSTITUTO DE LA VIVIENDA DE NUEVO LEÓN	260,303,693
3210038001	INSTITUTO ESTATAL DE CULTURA FÍSICA Y DEPORTE	366,794,247
3210039001	INSTITUTO ESTATAL DE LA JUVENTUD	19,861,879
3210042001	INSTITUTO DE INNOVACIÓN Y TRANSFERENCIA DE TECNOLOGÍA	62,490,014
3210045001	FIDEICOMISO PARA EL DESARROLLO DE LA ZONA CITRÍCOLA (FIDECITRUS)	9,379,713
3210047001	FIDEICOMISO FONDO EDITORIAL DE NUEVO LEÓN	5,586,726
3210048001	PARQUES Y VIDA SILVESTRE DE NUEVO LEÓN	55,730,607
3210050001	CONSEJO ESTATAL PARA LA PROMOCIÓN DE VALORES Y CULTURA DE LA LEGALIDAD	5,247,985
3210056001	FIDEICOMISO FESTIVAL INTERNACIONAL DE SANTA LUCÍA	29,328,254
3210060001	INSTITUTO ESTATAL DE SEGURIDAD PÚBLICA	5,650,668
3210061001	INSTITUTO DE DEFENSORIA PÚBLICA DE NUEVO LEÓN	283,218,495
3210062001	UNIVERSIDAD POLITÉCNICA DE APODACA	14,666,845
3210063001	INSTITUTO DE CONTROL VEHICULAR	34,590,065
3210067001	FIDEICOMISO PARA EL DESARROLLO DEL SUR DEL ESTADO DE NUEVO LEÓN (FIDESUR)	10,393,378
3210068001	INSTITUTO DE INVESTIGACIÓN, INNOVACIÓN Y ESTUDIOS DE POSGRADO PARA LA EDUCACIÓN DE NUEVO LEÓN	11,812,083
3210069001	INSTITUTO REGISTRAL Y CATASTRAL DEL ESTADO DE NUEVO LEÓN	247,785,300
3210076001	UNIVERSIDAD DE CIENCIAS DE LA SEGURIDAD	96,938,703
3210089001	UNIVERSIDAD POLITÉCNICA DE GARCÍA	10,106,306
3210108001	SISTEMA DE RADIO Y TELEVISIÓN DE NUEVO LEÓN	72,536,160
3210109001	INSTITUTO ESTATAL DE LAS PERSONAS ADULTAS MAYORES	24,500,000
3210110001	SECRETARÍA EJECUTIVA DEL SISTEMA ESTATAL ANTICORRUPCIÓN	19,670,071
3210111001	COLEGIO DE BACHILLERES MILITARIZADO "GENERAL MARIANO ESCOBEDO"	230,000,000
3210112001	UNIVERSIDAD TECNOLÓGICA BILINGÜE FRANCO MEXICANA DE NUEVO LEÓN	8,586,354
3210113001	INSTITUTO DE MOVILIDAD Y ACCESIBILIDAD DEL ESTADO DE NUEVO LEÓN	203,306,947
3210114001	CONSEJO ESTATAL PARA PREVENIR Y ELIMINAR LA DISCRIMINACIÓN EN EL ESTADO DE NUEVO LEÓN	3,096,000
3210115001	CENTRO DE CONCILIACIÓN LABORAL DEL ESTADO DE NUEVO LEÓN	50,000,000
3210116001	AGENCIA ESTATAL PARA LA CALIDAD DEL AIRE	16,666,667
3210500001	FIDEICOMISO PROMOTOR DE PROYECTOS ESTRATÉGICOS URBANOS (FIDEPROES)	301,487,587
3211010001	FIDEICOMISO FONDO DE APOYO PARA LA CREACIÓN Y CONSOLIDACIÓN DEL EMPLEO PRODUCTIVO EN EL ESTADO DE NUEVO LEÓN (FOCRECE)	200,000,000
3211040001	FOMENTO METROPOLITANO DE MONTERREY (FOMERREY)	36,024,973
21131	INSTITUCIONES PÚBLICAS DE SEGURIDAD SOCIAL	4,633,505,142
3210064001	INSTITUTO DE SEGURIDAD Y SERVICIOS SOCIALES DE LOS TRABAJADORES DEL ESTADO DE NUEVO LEÓN	4,633,505,142
21211	ENTIDADES PARAESTATALES EMPRESARIALES NO FINANCIERAS CON PARTICIPACIÓN ESTATAL MAYORITARIA	5,154,864,555
3210015001	SISTEMA DE TRANSPORTE COLECTIVO METRORREY	906,436,025
3210022001	PARQUE FUNDIDORA	700,000,000
3210031001	OPERADORA DE SERVICIOS TURÍSTICOS DE NUEVO LEÓN	2,714,774
3210054001	SERVICIOS DE AGUA Y DRENAJE DE MONTERREY	3,424,134,570
3210059001	CORPORACIÓN PARA EL DESARROLLO DE LA ZONA FRONTERIZA	120,000,000
3210066001	INSTITUTO DEL AGUA DEL ESTADO DE NUEVO LEÓN	1,579,187
31111	ÓRGANO EJECUTIVO MUNICIPAL (AYUNTAMIENTO)	25,518,479,226
TOTAL		140,037,002,295

C.1.4 CLASIFICACIÓN ECONÓMICA DE LOS EGRESOS (GLOBAL)

	MONTO 2023
1000 SERVICIOS PERSONALES	23,095,754,919
2000 MATERIALES Y SUMINISTROS	1,115,054,658
3000 SERVICIOS GENERALES	2,862,743,345
4000 TRANSFERENCIAS, ASIGNACIONES, SUBSIDIOS Y OTRAS AYUDAS	31,505,777,541
5000 BIENES MUEBLES, INMUEBLES E INTANGIBLES	1,458,963,967
6000 INVERSIÓN PÚBLICA	13,666,506,823
7000 INVERSIONES FINANCIERAS Y OTRAS PROVISIONES	969,231,766
8000 PARTICIPACIONES Y APORTACIONES	54,992,484,377
9000 DEUDA PÚBLICA	10,370,484,899
TOTAL	140,037,002,295

C.1.5 CLASIFICACIÓN FUNCIONAL DEL GASTO

	MONTO 2023
1 GOBIERNO	22,621,158,365
1.1 LEGISLACIÓN	755,575,140
1.1.1 LEGISLACIÓN	439,000,000
1.1.2 FISCALIZACIÓN	316,575,140
1.2 JUSTICIA	8,863,583,931
1.2.1 IMPARTICIÓN DE JUSTICIA	3,185,918,656
1.2.2 PROCURACIÓN DE JUSTICIA	4,256,039,607
1.2.3 RECLUSIÓN Y ADAPTACIÓN SOCIAL	1,050,445,009
1.2.4 DERECHOS HUMANOS	371,180,659
1.3 COORDINACIÓN DE LA POLÍTICA DE GOBIERNO	1,236,917,061
1.3.1 PRESIDENCIA / GUBERNATURA	90,088,553
1.3.2 POLÍTICA INTERIOR	183,622,447
1.3.3 PRESERVACIÓN Y CUIDADO DEL PATRIMONIO PÚBLICO	76,858,913
1.3.4 FUNCIÓN PÚBLICA	267,031,015
1.3.5 ASUNTOS JURÍDICOS	26,491,769
1.3.6 ORGANIZACIÓN DE PROCESOS ELECTORALES	573,096,864
1.3.7 POBLACIÓN	0
1.3.8 TERRITORIO	1,965,480
1.3.9 OTROS	17,762,020
1.4 RELACIONES EXTERIORES	0
1.4.1 RELACIONES EXTERIORES	0
1.5 ASUNTOS FINANCIEROS Y HACENDARIOS	1,530,064,722
1.5.1 ASUNTOS FINANCIEROS	0
1.5.2 ASUNTOS HACENDARIOS	1,530,064,722
1.6 SEGURIDAD NACIONAL	827,804
1.6.1 DEFENSA	0
1.6.2 MARINA	0
1.6.3 INTELIGENCIA PARA LA PRESERVACIÓN DE LA SEGURIDAD NACIONAL	827,804
1.7 ASUNTOS DE ÓRDEN PÚBLICO Y SEGURIDAD INTERIOR	7,051,920,595
1.7.1 POLICÍA	5,560,330,644
1.7.2 PROTECCIÓN CIVIL	297,146,486
1.7.3 OTROS ASUNTOS DE ORDEN PÚBLICO Y SEGURIDAD INTERIOR	826,725,338
1.7.4 SISTEMA NACIONAL DE SEGURIDAD PÚBLICA	367,718,127
1.8 OTROS SERVICIOS GENERALES	3,182,269,112
1.8.1 SERVICIOS REGISTRALES, ADMINISTRATIVOS Y PATRIMONIALES	754,630,193
1.8.2 SERVICIOS ESTADÍSTICOS	6,118,349
1.8.3 SERVICIOS DE COMUNICACIÓN Y MEDIOS	364,547,244
1.8.4 ACCESO A LA INFORMACIÓN PÚBLICA GUBERNAMENTAL	108,283,699
1.8.5 OTROS	1,948,689,627
2 DESARROLLO SOCIAL	71,511,152,922
2.1 PROTECCIÓN AMBIENTAL	647,984,599
2.1.1 ORDENACIÓN DE DESECHOS	3,702,916
2.1.2 ADMINISTRACIÓN DEL AGUA	1,994,199
2.1.3 ORDENACIÓN DE AGUAS RESIDUALES, DRENAJE Y ALCANTARILLADO	40,676,001
2.1.4 REDUCCIÓN DE LA CONTAMINACIÓN	118,065,742
2.1.5 PROTECCIÓN DE LA DIVERSIDAD BIOLÓGICA Y DEL PAISAJE	467,454,601
2.1.6 OTROS DE PROTECCIÓN AMBIENTAL	16,091,139
2.2 VIVIENDA Y SERVICIOS A LA COMUNIDAD	9,294,109,634
2.2.1 URBANIZACIÓN	5,536,694,951
2.2.2 DESARROLLO COMUNITARIO	20,252,504
2.2.3 ABASTECIMIENTO DE AGUA	3,436,668,497
2.2.4 ALUMBRADO PÚBLICO	0
2.2.5 VIVIENDA	296,328,666
2.2.6 SERVICIOS COMUNALES	0
2.2.7 DESARROLLO REGIONAL	4,165,016
2.3 SALUD	8,494,166,530

2.3.1 PRESTACIÓN DE SERVICIOS DE SALUD A LA COMUNIDAD	3,103,136,732
2.3.2 PRESTACIÓN DE SERVICIOS DE SALUD A LA PERSONA	4,773,316,416
2.3.3 GENERACIÓN DE RECURSOS PARA LA SALUD	221,698,591
2.3.4 RECTORÍA DEL SISTEMA DE SALUD	396,014,792
2.3.5 PROTECCIÓN SOCIAL EN SALUD	0
2.4 RECREACIÓN, CULTURA Y OTRAS MANIFESTACIONES SOCIALES	1,723,324,251
2.4.1 DEPORTE Y RECREACIÓN	1,179,120,934
2.4.2 CULTURA	466,432,440
2.4.3 RADIO, TELEVISIÓN Y EDITORIALES	72,536,160
2.4.4 ASUNTOS RELIGIOSOS Y OTRAS MANIFESTACIONES SOCIALES	5,234,717
2.5 EDUCACIÓN	44,240,768,449
2.5.1 EDUCACIÓN BÁSICA	32,716,870,370
2.5.2 EDUCACIÓN MEDIA SUPERIOR	1,216,706,124
2.5.3 EDUCACIÓN SUPERIOR	9,327,764,501
2.5.4 POSGRADO	11,812,083
2.5.5 EDUCACIÓN PARA ADULTOS	2,992,879
2.5.6 OTROS SERVICIOS EDUCATIVOS Y ACTIVIDADES INHERENTES	964,622,491
2.6 PROTECCIÓN SOCIAL	6,998,356,270
2.6.1 ENFERMEDAD E INCAPACIDAD	0
2.6.2 EDAD AVANZADA	0
2.6.3 FAMILIA E HIJOS	1,107,733,191
2.6.4 DESEMPLEO	0
2.6.5 ALIMENTACIÓN Y NUTRICIÓN	0
2.6.6 APOYO SOCIAL PARA LA VIVIENDA	0
2.6.7 INDÍGENAS	0
2.6.8 OTROS GRUPOS VULNERABLES	1,483,079,483
2.6.9 OTROS DE SEGURIDAD SOCIAL Y ASISTENCIA SOCIAL	4,407,543,596
2.7 OTROS ASUNTOS SOCIALES	112,443,189
2.7.1 OTROS ASUNTOS SOCIALES	112,443,189
3 DESARROLLO ECONÓMICO	10,044,073,942
3.1 ASUNTOS ECONÓMICOS, COMERCIALES Y LABORALES EN GENERAL	600,250,581
3.1.1 ASUNTOS ECONÓMICOS Y COMERCIALES EN GENERAL	448,163,138
3.1.2 ASUNTOS LABORALES GENERALES	152,087,443
3.2 AGROPECUARIA, SILVICULTURA, PESCA Y CAZA	202,032,573
3.2.1 AGROPECUARIA	201,968,849
3.2.2 SILVICULTURA	0
3.2.3 ACUACULTURA, PESCA Y CAZA	0
3.2.4 AGROINDUSTRIAL	0
3.2.5 HIDROAGRÍCOLA	63,724
3.2.6 APOYO FINANCIERO A LA BANCA Y SEGURO AGROPECUARIO	0
3.3 COMBUSTIBLES Y ENERGÍA	2,999,330
3.3.1 CARBÓN Y OTROS COMBUSTIBLES MINERALES SÓLIDOS	0
3.3.2 PETRÓLEO Y GAS NATURAL (HIDROCARBUROS)	0
3.3.3 COMBUSTIBLES NUCLEARES	0
3.3.4 OTROS COMBUSTIBLES	0
3.3.5 ELECTRICIDAD	0
3.3.6 ENERGÍA NO ELÉCTRICA	2,999,330
3.4 MINERÍA, MANUFACTURAS Y CONSTRUCCIÓN	0
3.4.1 EXTRACCIÓN DE RECURSOS MINERALES EXCEPTO LOS COMBUSTIBLES MINERALES	0
3.4.2 MANUFACTURAS	0
3.4.3 CONSTRUCCIÓN	0
3.5 TRANSPORTE	8,887,233,586
3.5.1 TRANSPORTE POR CARRETERA	31,541,668
3.5.2 TRANSPORTE POR AGUA Y PUERTOS	0
3.5.3 TRANSPORTE POR FERROCARRIL	0
3.5.4 TRANSPORTE AÉREO	0
3.5.5 TRANSPORTE POR OLEODUCTOS Y GASODUCTOS Y OTROS SISTEMAS DE TRANSPORTE	0
3.5.6 OTROS RELACIONADOS CON TRANSPORTE	8,855,691,918

3.6 COMUNICACIONES	0
3.6.1 COMUNICACIONES	0
3.7 TURISMO	288,308,082
3.7.1 TURISMO	288,308,082
3.7.2 HOTELES Y RESTAURANTES	0
3.8 CIENCIA, TECNOLOGÍA E INNOVACIÓN	62,490,014
3.8.1 INVESTIGACIÓN CIENTÍFICA	0
3.8.2 DESARROLLO TECNOLÓGICO	0
3.8.3 SERVICIOS CIENTÍFICOS Y TECNOLÓGICOS	62,490,014
3.8.4 INNOVACIÓN	0
3.9 OTRAS INDUSTRIAS Y OTROS ASUNTOS ECONÓMICOS	759,775
3.9.1 COMERCIO, DISTRIBUCIÓN, ALMACENAMIENTO Y DEPÓSITO	759,775
3.9.2 OTRAS INDUSTRIAS	0
3.9.3 OTROS ASUNTOS ECONÓMICOS	0
4 OTRAS NO CLASIFICADAS EN FUNCIONES ANTERIORES	35,860,617,067
4.1 TRANSACCIONES DE LA DEUDA PÚBLICA/ COSTO FINANCIERO DE LA DEUDA	9,572,348,114
4.1.1 DEUDA PÚBLICA INTERNA	9,572,348,114
4.1.2 DEUDA PÚBLICA EXTERNA	0
4.2 TRANSFERENCIAS, PARTICIPACIONES Y APORTACIONES ENTRE DIFERENTES NIVELES Y ÓRDENES DE GOBIERNO	25,488,268,953
4.2.1 TRANSFERENCIAS ENTRE DIFERENTES NIVELES Y ÓRDENES DE GOBIERNO	5,373,337,862
4.2.2 PARTICIPACIONES ENTRE DIFERENTES NIVELES Y ÓRDENES DE GOBIERNO	12,753,111,849
4.2.3 APORTACIONES ENTRE DIFERENTES NIVELES Y ÓRDENES DE GOBIERNO	7,361,819,241
4.3 SANEAMIENTO DEL SISTEMA FINANCIERO	0
4.3.1 SANEAMIENTO DEL SISTEMA FINANCIERO	0
4.3.2 APOYOS IPAB	0
4.3.3 BANCA DE DESARROLLO	0
4.3.4 APOYO A LOS PROGRAMAS DE REESTRUCTURA EN UNIDADES DE INVERSIÓN (UDIS)	0
4.4 ADEUDOS DE EJERCICIOS FISCALES ANTERIORES	800,000,000
4.4.1 ADEUDOS DE EJERCICIOS FISCALES ANTERIORES	800,000,000
TOTAL	140,037,002,295

C.1.6 CLASIFICACIÓN PROGRAMÁTICA (TIPOLOGIA GENERAL)

MONTO 2023

SUBSIDIOS

45,239,474,991

S SUJETOS A REGLAS DE OPERACIÓN

932,750,070

CAPACITACIÓN Y COMPETITIVIDAD PARA EL TRABAJO

14,425,871

CAPITAL HUMANO Y EMPLEO

94,486,885

INCLUSIÓN PARA MUJERES JEFAS DE FAMILIA

83,488,103

FOMENTO A ORGANIZACIONES DE LA SOCIEDAD CIVIL

194,201,310

SERVICIOS DE BECAS PARA EDUCACIÓN

63,512,185

DEPORTE DE ALTO RENDIMIENTO

329,505,367

APOYO A INSTITUCIONES EN MATERIA DE ASISTENCIA SOCIAL

71,622,846

FORMACIÓN DE CAPITAL HUMANO ALTAMENTE ESPECIALIZADO

6,093,520

APOYO A LA JUVENTUD

19,861,879

FORTALECIMIENTO DE SECTORES ESTRATÉGICOS Y CADENAS PRODUCTIVAS

55,488,379

APOYO A LA INFRAESTRUCTURA HIDROAGRÍCOLA

63,724

U OTROS SUBSIDIOS

44,306,724,922

ATENCIÓN A VÍCTIMAS Y VIOLACIONES A DERECHOS HUMANOS

45,993,378

CENTROS DE DESARROLLO SOCIAL COMUNITARIO

57,920,938

PROGRAMA DE INCLUSIÓN SOCIAL

229,695,062

APOYO A INSTITUCIONES DE EMERGENCIAS

82,560,000

PREMIO A LAS PRACTICAS EXITOSAS EN LA MEJORA DE LA GESTIÓN ESCOLAR

7,151,464

FAMILIAS CON FUTURO

351,991

PARTICIPACIONES A MUNICIPIOS

12,753,111,849

OTROS SUBSIDIOS Y ASIGNACIONES

23,404,010,794

ASIGNACIONES DEL GASTO FEDERALIZADO A ENTIDADES

5,284,133,699

GENERACIÓN DE PROYECTOS DE INVESTIGACIÓN Y DESARROLLO

40,031,053

DESARROLLO CULTURAL

124,682,674

COMISIÓN LOCAL DE BÚSQUEDA DE PERSONAS

43,576,038

PROGRAMA DE ATENCIÓN A LA SALUD Y MEDICAMENTOS GRATUITOS PARA LA POBLACIÓN SIN SEGURIDAD SOCIAL

1,920,445,163

FOMENTO A LA INNOVACIÓN Y EMPRENDEMIENTO

25,640,000

ACELERACIÓN DEL ECOSISTEMA ESTATAL DE INNOVACIÓN

10,271,925

IMPULSO A NUEVOS POLOS DE DESARROLLO

7,362,693

HAMBRE CERO

145,000,000

PRIMERA INFANCIA

124,786,200

DESEMPEÑO DE LAS FUNCIONES

82,337,726,295

A FUNCIONES DE LA FUERZAS ARMADAS(UNICAMENTE GOBIERNO FEDERAL)

0

B PROVISIÓN DE BIENES PÚBLICOS

302,430,278

INFRAESTRUCTURA PARA EL DESARROLLO Y EL BIENESTAR

37,274,537

FISE: INFRAESTRUCTURA SOCIAL

153,047,360

INFRAESTRUCTURA FÍSICA PARA EL SECTOR EDUCATIVO

79,341,894

INFRAESTRUCTURA TURÍSTICA DE NUEVO LEÓN

1,806,488

SISTEMA DE CAMINOS DE NUEVO LEÓN

30,960,000

E PRESTACIONES DE SERVICIOS PÚBLICOS

56,255,080,430

CULTURA DE LA PREVENCIÓN DE LA PROTECCIÓN CIVIL

80,300,732

COMUNICACIÓN PARTICIPATIVA

357,974,673

DESARROLLO MUNICIPAL

13,917,746

ATENCIÓN Y ORIENTACIÓN CIUDADANA

17,762,020

REGISTRO CIVIL

164,178,069

SERVICIOS NOTARIALES

31,357,516

SERVICIO DE INFORMACIÓN COMUNITARIA Y LOCALIZACIÓN DE PERSONAS

1,565,699

EJERCICIO RESPONSABLE DEL GASTO

888,427,178

FORTALECIMIENTO DE LOS INGRESOS PÚBLICOS

272,252,122

BIENES PATRIMONIALES CONTROLADOS

217,401,840

PREVENCIÓN SOCIAL DEL DELITO Y VIOLENCIAS

20,938,195

PROTECCIÓN INSTITUCIONAL

594,441,033

REINSERCIÓN SOCIAL

7,059,029

OPERACIÓN DE LOS CENTROS DE REINSERCIÓN SOCIAL

825,362,157

ESTRATEGIAS PARA LA REDUCCIÓN DEL ÍNDICE DELICTIVO

2,932,174,103

ATENCIÓN DE LLAMADAS DE EMERGENCIA, VIGILANCIA Y REGISTRO DE INFORMACIÓN	253,213,768
SERVICIOS Y APOYOS PARA EL MAGISTERIO	510,770
SERVICIOS DE EDUCACIÓN BÁSICA	13,298,586,511
SERVICIOS EDUCATIVOS PARA ADULTOS	2,992,879
SERVICIOS DE EDUCACIÓN MEDIA SUPERIOR	72,000
SERVICIOS DE EDUCACIÓN SUPERIOR	3,641,494
ARBITRAJE MÉDICO	16,511,098
DEFENSA DEL TRABAJO	13,201,289
ACCIÓN CLIMÁTICA	739,398
SANIDAD E INOCUIDAD	29,580,304
SEGURIDAD JURÍDICA A TRABAJADORES DEL ESTADO	9,697,196
ADMINISTRACIÓN DE RECURSOS Y SERVICIOS PERSONALES	2,265,696,007
GESTIÓN Y ASUNTOS JURÍDICOS	162,345,015
APOYO INSTITUCIONAL A PROGRAMAS	1,169,439,306
ARCHIVO GENERAL DEL ESTADO	25,027,403
ESCUELA NORMAL SUPERIOR	312,861,756
SERVICIOS DE LEGALIZACIÓN Y APOSTILLA DE DOCUMENTOS	3,480,861
ASIGNACIONES DEL GASTO FEDERALIZADO A ENTIDADES	17,204,503,975
MINISTERIO PÚBLICO	129,848,085
CECYTE NL EDUCACIÓN TECNOLÓGICA	329,258,064
CULTURA FÍSICA Y DEPORTE SOCIAL	37,288,880
PROTECCIÓN AL INFANTE Y DESARROLLO INTEGRAL DE LA FAMILIA	575,434,107
FOMENTO DE LAS VOCACIONES CIENTÍFICAS Y TECNOLÓGICAS	6,093,516
PROFESIONALIZACIÓN DEL SISTEMA INTEGRAL DE SEGURIDAD PÚBLICA	96,938,703
SERVICIOS AL TRANSPORTE PÚBLICO	203,306,947
PARQUES Y VIDA SILVESTRE DE NUEVO LEÓN	55,730,607
FORMACIÓN DE PROFESIONISTAS TÉCNICOS	352,258,834
CAPACITACIÓN Y SERVICIOS TECNOLÓGICOS	1,794,557
FONDO EDITORIAL DE NUEVO LEÓN	5,586,726
PROMOCIÓN TURÍSTICA DE NUEVO LEÓN	128,668,455
PROGRAMA DE APOYO A PRESTADORES DE SERVICIOS TURÍSTICOS	444,096
PARQUES NATURALES DE NUEVO LEÓN	2,714,774
NUEVA VIVIENDA EN NUEVO LEÓN	152,115,054
3 MUSEOS	81,793,019
MUJERES LIBRES DE VIOLENCIA	57,211,295
INCORPORACIÓN DE LA PERSPECTIVA DE GÉNERO	41,138,535
FESTIVAL INTERNACIONAL DE SANTA LUCÍA	29,328,254
CONTROL VEHICULAR	34,590,065
SERVICIOS REGISTRALES Y CATASTRALES	245,000,000
EDUCACIÓN SUPERIOR TECNOLÓGICA DE CALIDAD EN SANTA CATARINA	82,743,784
EDUCACIÓN SUPERIOR TECNOLÓGICA DE CALIDAD EN ESCOBEDO	84,411,236
EDUCACIÓN SUPERIOR TECNOLÓGICA DE CALIDAD EN CADEREYTA	47,923,808
EDUCACIÓN SUPERIOR TECNOLÓGICA DE CALIDAD EN LINARES	39,264,274
EDUCACIÓN POLITÉCNICA DE APODACA	14,666,845
EDUCACIÓN POLITÉCNICA DE GARCÍA	10,106,306
SERVICIOS DE CAPACITACIÓN Y CERTIFICACIÓN PARA EL TRABAJO	126,970,908
SISTEMA INTEGRAL DEL TRANSITO METROPOLITANO (SINTRAM)	3,954,799
PRESTACIONES SOCIALES ISSSTELEON	4,266,970,000
SERVICIO MÉDICO ISSSTELEON	366,535,142
TRASLADO DE PERSONAS EN EL SISTEMA DE TRANSPORTE COLECTIVO METRORREY	429,293,044
INVESTIGACIÓN E INNOVACIÓN EDUCATIVA	11,812,083
DEFENSA PÚBLICA	283,218,495
APOYO A MICROS Y PEQUEÑAS EMPRESAS	8,322,024
FORTALECIMIENTO DE SECTORES ECONÓMICOS	59,997,013
FORTALECIMIENTO AL DESARROLLO ECONÓMICO DE LAS MUJERES	5,452,074
CUIDAR TU SALUD (PREVENCIÓN Y CONTROL DE ENFERMEDADES)	1,132,233,682
CUIDAR TU SALUD (ATENCIÓN A LA SALUD)	3,226,794,092
SERVICIO EDUCATIVO DEL ESTADO	71,245,152
GENERACIÓN DE RECURSOS DE LOS SISTEMAS DE SALUD	103,972,153
ADULTO MAYOR	24,500,000

PREVENCIÓN DE VIOLENCIA CONTRA LA MUJER (ALERTA DE GÉNERO MUNICIPAL)	26,000,000
INFRAESTRUCTURA Y EQUIPAMIENTO DE PROYECTOS ESTRATÉGICOS	100,000,000
COLEGIO DE BACHILLERES MILITARIZADO GRAL. MARIANO ESCOBEDO DEL ESTADO DE NUEVO LEÓN	230,000,000
MEDIDAS CAUTELARES Y SUSPENSIÓN CONDICIONAL	69,726,771
CONSERVACIÓN DE LA BIODIVERSIDAD EN EL ESTADO DE NUEVO LEÓN	437,168
PREPARATORIA TÉCNICA GENERAL EM LIANO ZAPATA	153,003,177
PREPARATORIA DE LA UNIVERSIDAD CIUDADANA	7,303,000
TELEBACHILLERATO COMUNITARIO	26,419,133
RADIO Y TELEVISIÓN DE NUEVO LEÓN	71,846,854
FIDEICOMISO PARA LA REORDENACIÓN COMERCIAL (FIRECOM)	759,775
CENTROS DE ATENCIÓN INTEGRAL PARA SALUD MENTAL Y ADICCIONES	90,567,049
ESCUELA DE ARTES Y OFICIOS	3,495,396
EDUCACIÓN SUPERIOR DE LA UNIVERSIDAD CIUDADANA	72,697,000
INSTITUTO ESTATAL DE SEGURIDAD PÚBLICA	5,650,668
PROGRAMA DE DONACIÓN Y TRASPLANTES DEL ESTADO DE NUEVO LEÓN	580,824
CENTRO REGULADOR DE URGENCIAS MÉDICAS DE NUEVO LEÓN	15,000,000
FONDO DE APORTACIONES MÚLTIPLES (FAM) ASISTENCIA SOCIAL	460,676,238
PARTICIPACIÓN PÚBLICA	82,503,116
PROTECCIÓN SOCIAL A LA POBREZA	63,431,381
ESCUELAS DE TIEMPO COMPLETO Y JORNADA AMPLIADA	210,751,156
APOYOS REFUGIOS VIOLENCIA FAMILIAR	20,640,000
FIDEICOMISO DE PATRIMONIO CULTURAL	8,894,609
DISTINTIVO TRE	1,975,547
DESARROLLO CULTURAL Y CREATIVO	82,958,202
DESARROLLO CULTURAL SOSTENIBLE	1,157,000
FORTALECIMIENTO DE LOS BIENES Y SERVICIOS CULTURALES	280,489
CULTURA PARA LA GOBERNANZA	115,275,675
BANCO ESTATAL DE DATOS E INFORMACIÓN SOBRE CASOS DE VIOLENCIA CONTRA LAS MUJERES (BAESVIM)	108,000
RED CAM (RED COLECTIVA DE ATENCIÓN A MASCULINIDADES)	319,500
RUTA VIOLETA	253,500
SERVICIOS DE EMERGENCIA	144,000
ESTRATEGIAS DE PROMOCIÓN TURÍSTICA	840,600
TURISMO INCLUYENTE Y SOSTENIBLE	30,451,696
TURISMO REGIONAL Y SECTORIAL	676,980
COVID 19	17,828,565
EDUCACIÓN SUPERIOR TECNOLÓGICA DE CALIDAD UTBFM	232,500
CONCILIAR CONTROVERSIAS LABORALES	50,000,000
GOBIERNO ABIERTO	2,232,778
PROGRAMA NACIONAL DE INGLÉS	65,819,450
F PROMOCIÓN Y FOMENTO	283,637,022
DESARROLLO REGIONAL	4,030,356
DESARROLLO AGROPECUARIO Y AGRONEGOCIOS	47,175,645
EMPRESAS FAMILIARES	10,393,378
IMPULSO NUEVO LEÓN	200,000,000
PROMOCIÓN Y ATENCIÓN A LA INVERSIÓN	15,427,658
CONSEJO ESTATAL PARA LA PROMOCIÓN DE VALORES Y CULTURA DE LA LEGALIDAD	5,247,985
RECONOCIMIENTO DE LA COMPETITIVIDAD E INNOVACIÓN	500,000
ECONOMÍA CREATIVA	861,999
G REGULACION Y SUPERVISIÓN	140,271,749
MEJORA REGULATORIA	7,094,185
COMISIÓN EJECUTIVA PARA LA CONSOLIDACIÓN DEL SISTEMA DE JUSTICIA Y SUPERVISIÓN DE LIBERTAD CONDICIONADA	25,535,648
REGULACIÓN DE EMPRESAS DE SEGURIDAD PRIVADA	973,441
PROTECCIÓN CONTRA RIESGOS SANITARIOS	3,172,828
INSPECCIÓN Y DEFENSA DEL TRABAJO	19,494,583
GESTIÓN PARA MEJORAR LA CALIDAD DEL AIRE	61,328,500
PROTECCIÓN A LOS SERVICIOS AMBIENTALES	6,278,441
FOMENTO AL BIENESTAR ANIMAL	2,094,747
PROCURACIÓN DE JUSTICIA AMBIENTAL Y RECURSOS NATURALES	14,299,376
K PROYECTOS DE INVERSIÓN	24,306,321,668
APORTACIONES FEDERALES Y ESTATALES	1,109,568,408

ASIGNACIONES PARA GASTO DE CAPITAL	5,120,674,487
AGUA POTABLE Y AL CANTARILLADO	12,769,545
INFRAESTRUCTURA URBANA, VIAL Y CARRETERA ESTATAL	445,958,916
OBRAS PÚBLICAS DIVERSAS	487,997,993
CONSTRUCCIÓN, REMODELACIÓN Y EQUIPAMIENTO DE CERESO	61,500,270
HOSPITAL GENERAL DE SABINAS HIDALGO	606,154
PROGRAMA DE ADQUISICIONES Y SERVICIOS	428,396,641
CONSTRUCCIÓN Y EQUIPAMIENTO DE ESCUELAS NIVEL MEDIO SUPERIOR Y SUPERIOR	143,632,352
HOSPITAL GENERAL DE GALEANA	28,896,987
FASP	572,805,704
CONSTRUCCIÓN Y EQUIPAMIENTO DE ESCUELAS NIVEL BÁSICO	488,895,602
CONSTRUCCIÓN Y REHABILITACIÓN DE EDIFICIOS	146,529,877
NUEVA VIVIENDA EN NUEVO LEÓN	108,188,639
HOSPITAL METROPOLITANO DR. BERNARDO SEPÚLVEDA	1,523,989
HOSPITAL PSIQUIÁTRICO	39,002,429
PARQUE LIBERTAD	6,000,000
HUB REGIONAL	10,000,000
CARRETERA INTERSERRANA (PROYECTO PLURIANUAL)	1,531,030,300
CARRETERA LA GLORIA-COLOMBIA (PLURIANUAL)	2,457,853,326
AMPLIACIÓN Y REMODELACIÓN SALINAS-COLOMBIA	85,154,691
LA NUEVA FUERZA ES LO CIVIL	332,136,293
PROYECTO SINTRAM (PROYECTO PLURIANUAL)	399,999,129
PLAN HÍDRICO	59,911,629
REESTRUCTURA TRANSPORTE (PROYECTO PLURIANUAL)	337,410,274
CENTROS DE TRANSFERENCIA ALIMENTADORAS-TRONCAL	182,287,240
PROGRAMAS DE ADQUISICIONES Y SERVICIOS	30,000,000
CENTRO DE ATENCIÓN Y PREVENCIÓN DE ADICCIONES	40,505,634
SISTEMA DE AGUA POTABLE TANQUE EL MIRADOR	855,396
PROGRAMA DE ADQUISICIONES Y SERVICIOS	10,000,000
CONSTRUCCIÓN LÍNEA 4, LÍNEA 5 Y LÍNEA 6 DEL METRO	6,543,077,825
CENTROS DE DESARROLLO INFANTIL (CAI)	19,750,567
UNIDAD DE ESPECIALIDADES MEDICAS	100,000,000
CENTROS DE SALUD	11,163,397
TREN SUBURBANO	547,361,600
VAGONES PARA LINEAS 1 Y 2	200,000,000
PARQUE AGUA	318,000,000
REMODELACIÓN CARRETERA 1 NORTE	75,000,000
C5 SEGURIDAD	200,000,000
MACROPLAZA FASE II	32,000,000
REFORESTACIÓN	50,000,000
PROTECCIÓN AL INFANTE Y DESARROLLO INTEGRAL DE LA FAMILIA	168,876,374
WIFI FUNDIDORA	30,000,000
HUASTECA FASE II	20,000,000
PROGRAMA MOVILIDAD	150,000,000
NUEVA PISTA AL AEROPUERTO	20,000,000
PROYECTO DE INTEGRACIÓN Y RENOVACIÓN NUEVO ESTADIO UNIVERSITARIO	50,000,000
ADUANA	120,000,000
NUEVO PARQUE FUNDIDORA	300,000,000
REGIMIENTO CERRALVO	200,000,000
AMPLIACIÓN Y RECONSTRUCCIÓN DE CRUCES A NIVEL CARRETERA MONTERREY-COLOMBIA	60,000,000
CORREDORES VERDES	411,000,000
P PLANEACIÓN, SEGUIMIENTO Y EVALUACION DE POLITICAS PÚBLICAS	976,646,964
PLANEACIÓN Y ADMINISTRACIÓN URBANA	10,221,722
GESTIÓN Y COORDINACIÓN INSTITUCIONAL	941,481,579
FONDO NUEVO LEÓN PARA LA PLANEACIÓN	23,031,626
PROYECTOS DE ESPACIOS PÚBLICOS URBANOS	1,912,037
R ESPECÍFICOS	73,338,185
FASP: SEGURIDAD PÚBLICA INTEGRAL	17,099,541
DESARROLLO POLÍTICO	31,813,902
NUEVO LEÓN REPRESENTADO Y POSICIONADO	24,424,743

ADMINISTRATIVOS Y DE APOYO	1,550,112,727
M APOYO AL PROCESO PRESUPUESTARIO Y PARA MEJORAR LA EFICIENCIA INSTITUCIONAL	1,366,955,819
ADQUISICIONES Y SERVICIOS EFICIENTES Y TRANSPARENTES	87,725,097
ADMINISTRACIÓN Y EVALUACIÓN DEL RECURSO HUMANO	1,230,356,940
GOBIERNO DIGITAL E INNOVADOR	48,873,783
O APOYO A LA FUNCIÓN PÚBLICA Y AL MEJORAMIENTO DE LA GESTIÓN	183,156,909
CONTROL Y AUDITORÍA INSTITUCIONAL	155,753,506
TRANSPARENCIA GUBERNAMENTAL	7,733,332
SECRETARÍA EJECUTIVA DEL SISTEMA ESTATAL ANTICORRUPCIÓN DEL ESTADO DE NUEVO LEÓN	19,670,071
W OPERACIONES AJENAS	0
COMPROMISOS	525,589,735
L OBLIGACIONES DE CUMPLIMIENTO DE RESOLUCIÓN JURISDICCIONAL	327,065,443
IMPARTIR JUSTICIA LABORAL A TRABAJADORES	147,494,865
JUSTICIA ADMINISTRATIVA PRONTA Y EXPEDITA	179,570,578
N DESASTRES NATURALES	198,524,292
RESERVA DESASTRES NATURALES	198,524,292
OBLIGACIONES	0
J PENSIONES Y JUBILACIONES	0
T APORTACIONES A LA SEGURIDAD SOCIAL	0
Y APORTACIONES A FONDOS DE ESTABILIZACIÓN	0
Z APORTACIONES A FONDOS DE INVERSIÓN Y REESTRUCTURA DE PENSIONES	0
PROGRAMAS DE GASTO FEDERALIZADO	0
I GASTO FEDERALIZADO	0
C PARTICIPACIONES A ENTIDADES FEDERATIVAS Y MUNICIPIOS	0
D COSTO FINANCIERO, DEUDA O APOYOS A DEUDORES Y AHORRADORES DE LA BANCA	9,584,098,546
FINANCIAMIENTO PÚBLICO RESPONSABLE	9,584,098,546
H ADEUDOS DE EJERCICIOS FISCALES ANTERIORES(ADEFAS)	800,000,000
ADEFAS	800,000,000
TOTAL	140,037,002,295

C.1.7 CLASIFICACIÓN PROGRAMÁTICA (POR OBJETO DEL GASTO)**MONTO 2023**

FISE: INFRAESTRUCTURA SOCIAL	153,047,360
6000 INVERSIÓN PÚBLICA	153,047,360
6100 OBRA PÚBLICA EN BIENES DE DOMINIO PÚBLICO	153,047,360
6140 DIVISIÓN DE TERRENOS Y CONSTRUCCIÓN DE OBRAS DE URBANIZACIÓN	153,047,360
61401 DIVISIÓN DE TERRENOS Y CONSTRUCCIÓN DE OBRAS DE URBANIZACIÓN	153,047,360
PROTECCIÓN AL INFANTE Y DESARROLLO INTEGRAL DE LA FAMILIA	575,434,107
4000 TRANSFERENCIAS, ASIGNACIONES, SUBSIDIOS Y OTRAS AYUDAS	499,142,732
4100 TRANSFERENCIAS INTERNAS Y ASIGNACIONES AL SECTOR PÚBLICO	499,142,732
4150 TRANSFERENCIAS INTERNAS OTORGADAS A ENTIDADES PARAESTATALES NO EMPRESARIALES Y NO FINANCIERAS	499,142,732
41501 TRANSFERENCIAS INTERNAS OTORGADAS A ENTIDADES PARAESTATALES NO EMPRESARIALES Y NO FINANCIERAS	499,142,732
8000 PARTICIPACIONES Y APORTACIONES	76,291,375
8500 CONVENIOS	76,291,375
8530 OTROS CONVENIOS	76,291,375
85301 OTROS CONVENIOS	76,291,375
FONDO DE APORTACIONES MÚLIPLES (FAM) ASISTENCIA SOCIAL	460,676,238
8000 PARTICIPACIONES Y APORTACIONES	460,676,238
8300 APORTACIONES	460,676,238
8310 APORTACIONES DE LA FEDERACIÓN A LAS ENTIDADES FEDERATIVAS	460,676,238
83101 APORTACIONES DE LA FEDERACIÓN A LAS ENTIDADES FEDERATIVAS	460,676,238
INCLUSIÓN PARA MUJERES JEFAS DE FAMILIA	83,488,103
1000 SERVICIOS PERSONALES	741,761
1200 REMUNERACIONES AL PERSONAL DE CARACTER TRANSITORIO	741,761
1210 HONORARIOS ASIMILABLES A SALARIOS	741,761
12101 HONORARIOS ASIMILABLES A SALARIOS	741,761
2000 MATERIALES Y SUMINISTROS	75,000
2100 MATERIALES DE ADMINISTRACIÓN, EMISIÓN DE DOCUMENTOS Y ARTÍCULOS OFICIALES	75,000
2110 MATERIALES, ÚTILES Y EQUIPOS MENORES DE OFICINA	50,000
21101 MATERIALES Y ÚTILES DE OFICINA	25,000
21103 EQUIPOS MENORES DE OFICINA	25,000
2160 MATERIAL DE LIMPIEZA	25,000
21601 MATERIAL DE LIMPIEZA	25,000
3000 SERVICIOS GENERALES	6,258,320
3300 SERVICIOS PROFESIONALES, CIENTÍFICOS, TÉCNICOS Y OTROS SERVICIOS	6,233,320
3330 SERVICIOS DE CONSULTORÍA ADMINISTRATIVA, PROCESOS, TÉCNICA Y EN TECNOLOGÍAS DE LA INFORMACIÓN	6,208,320
33301 SERVICIOS DE CONSULTORÍA ADMINISTRATIVA, PROCESOS, TÉCNICA Y EN TECNOLOGÍAS DE LA INFORMACIÓN	6,208,320
3340 SERVICIOS DE CAPACITACIÓN	25,000
33401 SERVICIOS DE CAPACITACIÓN	25,000
3700 SERVICIOS DE TRASLADO Y VIÁTICOS	25,000
3750 VIÁTICOS EN EL PAÍS	25,000
37501 VIÁTICOS EN EL PAÍS	25,000
4000 TRANSFERENCIAS, ASIGNACIONES, SUBSIDIOS Y OTRAS AYUDAS	76,413,022
4400 AYUDAS SOCIALES	76,413,022
4410 AYUDAS SOCIALES A PERSONAS	76,413,022
44101 AYUDAS SOCIALES A PERSONAS	76,413,022
FOMENTO A ORGANIZACIONES DE LA SOCIEDAD CIVIL	194,201,310
1000 SERVICIOS PERSONALES	1,606,100
1200 REMUNERACIONES AL PERSONAL DE CARACTER TRANSITORIO	1,606,100
1210 HONORARIOS ASIMILABLES A SALARIOS	1,606,100
12101 HONORARIOS ASIMILABLES A SALARIOS	1,606,100
2000 MATERIALES Y SUMINISTROS	50,000
2100 MATERIALES DE ADMINISTRACIÓN, EMISIÓN DE DOCUMENTOS Y ARTÍCULOS OFICIALES	50,000
2110 MATERIALES, ÚTILES Y EQUIPOS MENORES DE OFICINA	25,000

21103 EQUIPOS MENORES DE OFICINA	25,000
2160 MATERIAL DE LIMPIEZA	25,000
21601 MATERIAL DE LIMPIEZA	25,000
3000 SERVICIOS GENERALES	348,000
3300 SERVICIOS PROFESIONALES, CIENTÍFICOS, TÉCNICOS Y OTROS SERVICIOS	348,000
3330 SERVICIOS DE CONSULTORÍA ADMINISTRATIVA, PROCESOS, TÉCNICA Y EN TECNOLOGÍAS DE LA INFORMACIÓN	348,000
33301 SERVICIOS DE CONSULTORÍA ADMINISTRATIVA, PROCESOS, TÉCNICA Y EN TECNOLOGÍAS DE LA INFORMACIÓN	348,000
4000 TRANSFERENCIAS, ASIGNACIONES, SUBSIDIOS Y OTRAS AYUDAS	192,197,210
4400 AYUDAS SOCIALES	192,197,210
4450 AYUDAS SOCIALES A INSTITUCIONES SIN FINES DE LUCRO	192,197,210
44501 AYUDAS SOCIALES A INSTITUCIONES SIN FINES DE LUCRO	192,197,210
APOYO A INSTITUCIONES EN MATERIA DE ASISTENCIA SOCIAL	71,622,846
4000 TRANSFERENCIAS, ASIGNACIONES, SUBSIDIOS Y OTRAS AYUDAS	70,870,742
4100 TRANSFERENCIAS INTERNAS Y ASIGNACIONES AL SECTOR PÚBLICO	70,870,742
4150 TRANSFERENCIAS INTERNAS OTORGADAS A ENTIDADES PARAESTATALES NO EMPRESARIALES Y NO FINANCIERAS	70,870,742
41501 TRANSFERENCIAS INTERNAS OTORGADAS A ENTIDADES PARAESTATALES NO EMPRESARIALES Y NO FINANCIERAS	70,870,742
8000 PARTICIPACIONES Y APORTACIONES	752,104
8500 CONVENIOS	752,104
8530 OTROS CONVENIOS	752,104
85301 OTROS CONVENIOS	752,104
APOYO A LA JUVENTUD	19,861,879
4000 TRANSFERENCIAS, ASIGNACIONES, SUBSIDIOS Y OTRAS AYUDAS	19,861,879
4100 TRANSFERENCIAS INTERNAS Y ASIGNACIONES AL SECTOR PÚBLICO	19,861,879
4150 TRANSFERENCIAS INTERNAS OTORGADAS A ENTIDADES PARAESTATALES NO EMPRESARIALES Y NO FINANCIERAS	19,861,879
41501 TRANSFERENCIAS INTERNAS OTORGADAS A ENTIDADES PARAESTATALES NO EMPRESARIALES Y NO FINANCIERAS	19,861,879
CENTROS DE DESARROLLO SOCIAL COMUNITARIO	57,920,938
1000 SERVICIOS PERSONALES	26,322,755
1100 REMUNERACIONES AL PERSONAL DE CARÁCTER PERMANENTE	7,737,372
1130 SUELDOS BASE AL PERSONAL PERMANENTE	7,737,372
11301 SUELDOS BASE AL PERSONAL PERMANENTE	7,737,372
1200 REMUNERACIONES AL PERSONAL DE CARACTER TRANSITORIO	14,853,391
1210 HONORARIOS ASIMILABLES A SALARIOS	14,853,391
12101 HONORARIOS ASIMILABLES A SALARIOS	14,853,391
1300 REMUNERACIONES ADICIONALES Y ESPECIALES	1,611,953
1320 PRIMAS DE VACACIONES, DOMINICAL GRATIFICACIÓN DE FIN DE AÑO	1,611,953
13201 PRIMA VACACIONAL	322,391
13203 AGUINALDO	1,289,562
1400 SEGURIDAD SOCIAL	2,120,040
1410 APORTACIONES DE SEGURIDAD SOCIAL	665,414
14101 APORTACIONES PARA EL SERVICIO MÉDICO DE SERVIDORES PÚBLICOS	502,929
14103 APORTACIONES PARA PRESTACIONES DIVERSAS DE SERVIDORES PÚBLICOS	162,485
1420 APORTACIONES A FONDOS DE VIVIENDA	386,869
14201 APORTACIONES PARA VIVIENDA DE SERVIDORES PÚBLICOS	386,869
1430 APORTACIONES AL SISTEMA PARA EL RETIRO	1,067,757
14301 APORTACIONES AL SISTEMA PARA EL RETIRO	928,485
14303 APORTACIONES PARA EL FONDO DE PENSIÓN GARANTIZADA POR JUBILACIÓN	139,273
3000 SERVICIOS GENERALES	23,965,878
3100 SERVICIOS BÁSICOS	80,815
3120 GAS	80,815
31201 GAS OFICINAS PÚBLICAS	80,815
3300 SERVICIOS PROFESIONALES, CIENTÍFICOS, TÉCNICOS Y OTROS SERVICIOS	23,885,064
3390 SERVICIOS PROFESIONALES, CIENTÍFICOS Y TÉCNICOS INTEGRALES	23,885,064
33905 SERVICIOS PROFESIONALES, CIENTÍFICOS Y TÉCNICOS INTEGRALES	23,885,064
4000 TRANSFERENCIAS, ASIGNACIONES, SUBSIDIOS Y OTRAS AYUDAS	7,632,304
4400 AYUDAS SOCIALES	7,632,304

4420 BECAS Y OTRAS AYUDAS PARA PROGRAMAS DE CAPACITACIÓN	7,632,304
44201 BECAS Y OTRAS AYUDAS PARA PROGRAMAS DE CAPACITACIÓN	7,632,304
MUJERES LIBRES DE VIOLENCIA	57,211,295
4000 TRANSFERENCIAS, ASIGNACIONES, SUBSIDIOS Y OTRAS AYUDAS	57,211,295
4100 TRANSFERENCIAS INTERNAS Y ASIGNACIONES AL SECTOR PÚBLICO	57,211,295
4150 TRANSFERENCIAS INTERNAS OTORGADAS A ENTIDADES PARAESTATALES NO EMPRESARIALES Y NO FINANCIERAS	57,211,295
41501 TRANSFERENCIAS INTERNAS OTORGADAS A ENTIDADES PARAESTATALES NO EMPRESARIALES Y NO FINANCIERAS	57,211,295
INCORPORACIÓN DE LA PERSPECTIVA DE GÉNERO	41,138,535
4000 TRANSFERENCIAS, ASIGNACIONES, SUBSIDIOS Y OTRAS AYUDAS	17,253,419
4100 TRANSFERENCIAS INTERNAS Y ASIGNACIONES AL SECTOR PÚBLICO	17,253,419
4150 TRANSFERENCIAS INTERNAS OTORGADAS A ENTIDADES PARAESTATALES NO EMPRESARIALES Y NO FINANCIERAS	17,253,419
41501 TRANSFERENCIAS INTERNAS OTORGADAS A ENTIDADES PARAESTATALES NO EMPRESARIALES Y NO FINANCIERAS	17,253,419
8000 PARTICIPACIONES Y APORTACIONES	23,885,116
8500 CONVENIOS	23,885,116
8530 OTROS CONVENIOS	23,885,116
85301 OTROS CONVENIOS	23,885,116
INFRAESTRUCTURA FÍSICA PARA EL SECTOR EDUCATIVO	79,341,894
4000 TRANSFERENCIAS, ASIGNACIONES, SUBSIDIOS Y OTRAS AYUDAS	79,341,894
4100 TRANSFERENCIAS INTERNAS Y ASIGNACIONES AL SECTOR PÚBLICO	79,341,894
4150 TRANSFERENCIAS INTERNAS OTORGADAS A ENTIDADES PARAESTATALES NO EMPRESARIALES Y NO FINANCIERAS	79,341,894
41501 TRANSFERENCIAS INTERNAS OTORGADAS A ENTIDADES PARAESTATALES NO EMPRESARIALES Y NO FINANCIERAS	79,341,894
SERVICIOS Y APOYOS PARA EL MAGISTERIO	510,770
1000 SERVICIOS PERSONALES	510,770
1100 REMUNERACIONES AL PERSONAL DE CARÁCTER PERMANENTE	344,572
1130 SUELDOS BASE AL PERSONAL PERMANENTE	344,572
11301 SUELDOS BASE AL PERSONAL PERMANENTE	344,572
1300 REMUNERACIONES ADICIONALES Y ESPECIALES	71,786
1320 PRIMAS DE VACACIONES, DOMINICAL GRATIFICACIÓN DE FIN DE AÑO	71,786
13201 PRIMA VACACIONAL	14,357
13203 AGUINALDO	57,429
1400 SEGURIDAD SOCIAL	94,413
1410 APORTACIONES DE SEGURIDAD SOCIAL	29,633
14101 APORTACIONES PARA EL SERVICIO MÉDICO DE SERVIDORES PÚBLICOS	22,397
14103 APORTACIONES PARA PRESTACIONES DIVERSAS DE SERVIDORES PÚBLICOS	7,236
1420 APORTACIONES A FONDOS DE VIVIENDA	17,229
14201 APORTACIONES PARA VIVIENDA DE SERVIDORES PÚBLICOS	17,229
1430 APORTACIONES AL SISTEMA PARA EL RETIRO	47,551
14301 APORTACIONES AL SISTEMA PARA EL RETIRO	47,551
SERVICIOS DE EDUCACIÓN BÁSICA	13,298,586,511
1000 SERVICIOS PERSONALES	13,254,859,240
1100 REMUNERACIONES AL PERSONAL DE CARÁCTER PERMANENTE	6,131,463,128
1130 SUELDOS BASE AL PERSONAL PERMANENTE	6,131,463,128
11301 SUELDOS BASE AL PERSONAL PERMANENTE	11,184,000
11302 SUELDOS BASE MAGISTERIO	6,120,279,068
1200 REMUNERACIONES AL PERSONAL DE CARACTER TRANSITORIO	105,364,275
1220 SUELDOS BASE AL PERSONAL EVENTUAL	105,364,275
12201 INTERINATOS	105,364,275
1300 REMUNERACIONES ADICIONALES Y ESPECIALES	1,409,601,456
1320 PRIMAS DE VACACIONES, DOMINICAL GRATIFICACIÓN DE FIN DE AÑO	1,362,248,416
13201 PRIMA VACACIONAL	466,003
13202 PRIMA VACACIONAL MAGISTERIO	125,590,749
13203 AGUINALDO	1,864,010
13204 AGUINALDO MAGISTERIO	1,234,327,655
1340 COMPENSACIONES	47,353,040
13401 COMPENSACIONES	25,156,640
13403 COMPENSACIONES MAGISTERIO	22,196,400

1400 SEGURIDAD SOCIAL	1,061,028,773
1410 APORTACIONES DE SEGURIDAD SOCIAL	378,800,802
14101 APORTACIONES PARA EL SERVICIO MÉDICO DE SERVIDORES PÚBLICOS	726,964
14102 APORTACIONES PARA EL SERVICIO MÉDICO DEL MAGISTERIO	286,511,476
14103 APORTACIONES PARA PRESTACIONES DIVERSAS DE SERVIDORES PÚBLICOS	234,865
14104 APORTACIONES PARA PRESTACIONES DIVERSAS DEL MAGISTERIO	91,327,498
1420 APORTACIONES A FONDOS DE VIVIENDA	220,952,864
14201 APORTACIONES PARA VIVIENDA DE SERVIDORES PÚBLICOS	559,203
14202 APORTACIONES PARA VIVIENDA DEL MAGISTERIO	220,393,661
1430 APORTACIONES AL SISTEMA PARA EL RETIRO	461,275,106
14301 APORTACIONES AL SISTEMA PARA EL RETIRO	1,342,087
14302 APORTACIONES PARA JUBILACIONES Y PENSIONES DEL MAGISTERIO	414,669,810
14303 APORTACIONES PARA EL FONDO DE PENSIÓN GARANTIZADA POR JUBILACIÓN	201,313
14304 APORTACIONES PARA EL FONDO DE PENSIÓN GARANTIZADA POR JUBILACIÓN MAGISTERIO	45,061,896
1500 OTRAS PRESTACIONES SOCIALES Y ECONÓMICAS	4,289,015,447
1540 PRESTACIONES CONTRACTUALES	4,268,952,981
15402 PRESTACIONES CONTRACTUALES MAGISTERIO	4,268,952,981
1550 APOYOS A LA CAPACITACIÓN DE LOS SERVIDORES PÚBLICOS	20,062,466
15503 PRESTACIONES BONOS PARA LIBROS	20,062,466
1700 PAGO DE ESTÍMULOS A SERVIDORES PÚBLICOS	258,386,161
1710 ESTÍMULOS	258,386,161
17103 COMPENSACIONES PUNTUALIDAD Y ASISTENCIA	258,386,161
2000 MATERIALES Y SUMINISTROS	43,565,470
2100 MATERIALES DE ADMINISTRACIÓN, EMISIÓN DE DOCUMENTOS Y ARTÍCULOS OFICIALES	43,215,730
2110 MATERIALES, ÚTILES Y EQUIPOS MENORES DE OFICINA	185,600
21101 MATERIALES Y ÚTILES DE OFICINA	185,600
2140 MATERIALES, ÚTILES Y EQUIPOS MENORES DE TECNOLOGÍAS DE LA INFORMACIÓN Y COMUNICACIONES	135,600
21401 MATERIALES, ÚTILES Y EQUIPOS MENORES DE TECNOLOGÍAS DE LA INFORMACIÓN Y COMUNICACIONES	135,600
2150 MATERIAL IMPRESO E INFORMACIÓN DIGITAL	42,817,530
21501 MATERIAL IMPRESO E INFORMACIÓN DIGITAL	42,817,530
2160 MATERIAL DE LIMPIEZA	22,000
21601 MATERIAL DE LIMPIEZA	22,000
2170 MATERIALES Y ÚTILES DE ENSEÑANZA	55,000
21701 MATERIALES Y ÚTILES DE ENSEÑANZA	55,000
2200 ALIMENTOS Y UTENSILIOS	58,240
2210 PRODUCTOS ALIMENTICIOS PARA PERSONAS	58,240
22101 PRODUCTOS ALIMENTICIOS PARA PERSONAS	8,240
22106 PRODUCTOS ALIMENTICIOS PARA EVENTOS	50,000
2400 MATERIALES Y ARTÍCULOS DE CONSTRUCCIÓN Y DE REPARACIÓN	237,000
2440 MADERA Y PRODUCTOS DE MADERA	63,000
24401 MADERA Y PRODUCTOS DE MADERA	63,000
2460 MATERIAL ELÉCTRICO Y ELECTRÓNICO	39,000
24601 MATERIAL ELÉCTRICO Y ELECTRÓNICO	39,000
2470 ARTÍCULOS METÁLICOS PARA LA CONSTRUCCIÓN	30,000
24701 ARTÍCULOS METÁLICOS PARA LA CONSTRUCCIÓN	30,000
2490 OTROS MATERIALES Y ARTÍCULOS DE CONSTRUCCIÓN Y REPARACIÓN	105,000
24901 OTROS MATERIALES Y ARTÍCULOS DE CONSTRUCCIÓN Y REPARACIÓN	105,000
2500 PRODUCTOS QUÍMICOS, FARMACEUTICOS Y DE LABORATORIO	14,000
2560 FIBRAS SINTÉTICAS, HULES, PLÁSTICOS Y DERIVADOS	14,000
25601 FIBRAS SINTÉTICAS, HULES, PLÁSTICOS Y DERIVADOS	14,000
2700 VESTUARIO, BLANCOS, PRENDAS DE PROTECCIÓN Y ARTÍCULOS DEPORTIVOS	20,500
2710 VESTUARIO Y UNIFORMES	15,000
27101 VESTUARIO Y UNIFORMES	15,000
2740 PRODUCTOS TEXTILES	5,500
27401 PRODUCTOS TEXTILES	5,500
2900 HERRAMIENTAS, REFACCIONES Y ACCESORIOS MENORES	20,000
2910 HERRAMIENTAS MENORES	20,000
29101 HERRAMIENTAS MENORES	20,000

3000	SERVICIOS GENERALES	161,800
3200	SERVICIOS DE ARRENDAMIENTO	80,000
3290	OTROS ARRENDAMIENTOS	80,000
32902	ARRENDAMIENTOS PARA EVENTOS	80,000
3300	SERVICIOS PROFESIONALES, CIENTÍFICOS, TÉCNICOS Y OTROS SERVICIOS	7,800
3360	SERVICIOS DE APOYO ADMINISTRATIVO, TRADUCCIÓN, FOTOCOPIADO E IMPRESIÓN	7,800
33601	SERVICIOS DE APOYO ADMINISTRATIVO, FOTOCOPIADO E IMPRESIÓN	7,800
3800	SERVICIOS OFICIALES	74,000
3820	GASTOS DE ORDEN SOCIAL Y CULTURAL	74,000
38201	GASTOS DE ORDEN SOCIAL Y CULTURAL	15,000
38202	ARREGLOS FLORALES Y DECORACIÓN DE EVENTOS	59,000
SERVICIOS EDUCATIVOS PARA ADULTOS		2,992,879
1000	SERVICIOS PERSONALES	2,968,159
1100	REMUNERACIONES AL PERSONAL DE CARÁCTER PERMANENTE	2,002,356
1130	SUELDOS BASE AL PERSONAL PERMANENTE	2,002,356
11301	SUELDOS BASE AL PERSONAL PERMANENTE	2,002,356
1300	REMUNERACIONES ADICIONALES Y ESPECIALES	417,158
1320	PRIMAS DE VACACIONES, DOMINICAL GRATIFICACIÓN DE FIN DE AÑO	417,158
13201	PRIMA VACACIONAL	83,432
13203	AGUINALDO	333,726
1400	SEGURIDAD SOCIAL	548,646
1410	APORTACIONES DE SEGURIDAD SOCIAL	172,203
14101	APORTACIONES PARA EL SERVICIO MÉDICO DE SERVIDORES PÚBLICOS	130,153
14103	APORTACIONES PARA PRESTACIONES DIVERSAS DE SERVIDORES PÚBLICOS	42,049
1420	APORTACIONES A FONDOS DE VIVIENDA	100,118
14201	APORTACIONES PARA VIVIENDA DE SERVIDORES PÚBLICOS	100,118
1430	APORTACIONES AL SISTEMA PARA EL RETIRO	276,325
14301	APORTACIONES AL SISTEMA PARA EL RETIRO	240,283
14303	APORTACIONES PARA EL FONDO DE PENSIÓN GARANTIZADA POR JUBILACIÓN	36,042
2000	MATERIALES Y SUMINISTROS	24,720
2100	MATERIALES DE ADMINISTRACIÓN, EMISIÓN DE DOCUMENTOS Y ARTÍCULOS OFICIALES	24,720
2110	MATERIALES, ÚTILES Y EQUIPOS MENORES DE OFICINA	12,360
21101	MATERIALES Y ÚTILES DE OFICINA	12,360
2140	MATERIALES, ÚTILES Y EQUIPOS MENORES DE TECNOLOGÍAS DE LA INFORMACIÓN Y COMUNICACIONES	12,360
21401	MATERIALES, ÚTILES Y EQUIPOS MENORES DE TECNOLOGÍAS DE LA INFORMACIÓN Y COMUNICACIONES	12,360
SERVICIOS DE EDUCACIÓN MEDIA SUPERIOR		72,000
2000	MATERIALES Y SUMINISTROS	72,000
2100	MATERIALES DE ADMINISTRACIÓN, EMISIÓN DE DOCUMENTOS Y ARTÍCULOS OFICIALES	72,000
2110	MATERIALES, ÚTILES Y EQUIPOS MENORES DE OFICINA	36,000
21101	MATERIALES Y ÚTILES DE OFICINA	36,000
2140	MATERIALES, ÚTILES Y EQUIPOS MENORES DE TECNOLOGÍAS DE LA INFORMACIÓN Y COMUNICACIONES	36,000
21401	MATERIALES, ÚTILES Y EQUIPOS MENORES DE TECNOLOGÍAS DE LA INFORMACIÓN Y COMUNICACIONES	36,000
SERVICIOS DE EDUCACIÓN SUPERIOR		3,641,494
1000	SERVICIOS PERSONALES	3,543,334
1100	REMUNERACIONES AL PERSONAL DE CARÁCTER PERMANENTE	2,390,376
1130	SUELDOS BASE AL PERSONAL PERMANENTE	2,390,376
11301	SUELDOS BASE AL PERSONAL PERMANENTE	2,390,376
1300	REMUNERACIONES ADICIONALES Y ESPECIALES	497,995
1320	PRIMAS DE VACACIONES, DOMINICAL GRATIFICACIÓN DE FIN DE AÑO	497,995
13201	PRIMA VACACIONAL	99,599
13203	AGUINALDO	398,396
1400	SEGURIDAD SOCIAL	654,963
1410	APORTACIONES DE SEGURIDAD SOCIAL	205,572
14101	APORTACIONES PARA EL SERVICIO MÉDICO DE SERVIDORES PÚBLICOS	155,374
14103	APORTACIONES PARA PRESTACIONES DIVERSAS DE SERVIDORES PÚBLICOS	50,198

1420 APORTACIONES A FONDOS DE VIVIENDA	119,519
14201 APORTACIONES PARA VIVIENDA DE SERVIDORES PÚBLICOS	119,519
1430 APORTACIONES AL SISTEMA PARA EL RETIRO	329,872
14301 APORTACIONES AL SISTEMA PARA EL RETIRO	286,845
14303 APORTACIONES PARA EL FONDO DE PENSIÓN GARANTIZADA POR JUBILACIÓN	43,027
2000 MATERIALES Y SUMINISTROS	98,160
2100 MATERIALES DE ADMINISTRACIÓN, EMISIÓN DE DOCUMENTOS Y ARTÍCULOS OFICIALES	98,160
2110 MATERIALES, ÚTILES Y EQUIPOS MENORES DE OFICINA	49,080
21101 MATERIALES Y ÚTILES DE OFICINA	49,080
2140 MATERIALES, ÚTILES Y EQUIPOS MENORES DE TECNOLOGÍAS DE LA INFORMACIÓN Y COMUNICACIONES	49,080
21401 MATERIALES, ÚTILES Y EQUIPOS MENORES DE TECNOLOGÍAS DE LA INFORMACIÓN Y COMUNICACIONES	49,080
CECYTE NL EDUCACIÓN TECNOLÓGICA	329,258,064
4000 TRANSFERENCIAS, ASIGNACIONES, SUBSIDIOS Y OTRAS AYUDAS	160,175,530
4100 TRANSFERENCIAS INTERNAS Y ASIGNACIONES AL SECTOR PÚBLICO	160,175,530
4150 TRANSFERENCIAS INTERNAS OTORGADAS A ENTIDADES PARAESTATALES NO EMPRESARIALES Y NO FINANCIERAS	160,175,530
41501 TRANSFERENCIAS INTERNAS OTORGADAS A ENTIDADES PARAESTATALES NO EMPRESARIALES Y NO FINANCIERAS	160,175,530
8000 PARTICIPACIONES Y APORTACIONES	169,082,534
8500 CONVENIOS	169,082,534
8530 OTROS CONVENIOS	169,082,534
85301 OTROS CONVENIOS	169,082,534
FORMACIÓN DE PROFESIONISTAS TÉCNICOS	352,258,834
4000 TRANSFERENCIAS, ASIGNACIONES, SUBSIDIOS Y OTRAS AYUDAS	76,208,329
4100 TRANSFERENCIAS INTERNAS Y ASIGNACIONES AL SECTOR PÚBLICO	76,208,329
4150 TRANSFERENCIAS INTERNAS OTORGADAS A ENTIDADES PARAESTATALES NO EMPRESARIALES Y NO FINANCIERAS	76,208,329
41501 TRANSFERENCIAS INTERNAS OTORGADAS A ENTIDADES PARAESTATALES NO EMPRESARIALES Y NO FINANCIERAS	76,208,329
8000 PARTICIPACIONES Y APORTACIONES	276,050,505
8300 APORTACIONES	276,050,505
8310 APORTACIONES DE LA FEDERACIÓN A LAS ENTIDADES FEDERATIVAS	276,050,505
83101 APORTACIONES DE LA FEDERACIÓN A LAS ENTIDADES FEDERATIVAS	276,050,505
CAPACITACIÓN Y SERVICIOS TECNOLÓGICOS	1,794,557
4000 TRANSFERENCIAS, ASIGNACIONES, SUBSIDIOS Y OTRAS AYUDAS	1,794,557
4100 TRANSFERENCIAS INTERNAS Y ASIGNACIONES AL SECTOR PÚBLICO	1,794,557
4150 TRANSFERENCIAS INTERNAS OTORGADAS A ENTIDADES PARAESTATALES NO EMPRESARIALES Y NO FINANCIERAS	1,794,557
41501 TRANSFERENCIAS INTERNAS OTORGADAS A ENTIDADES PARAESTATALES NO EMPRESARIALES Y NO FINANCIERAS	1,794,557
EDUCACIÓN SUPERIOR TECNOLÓGICA DE CALIDAD EN SANTACATARINA	82,743,784
4000 TRANSFERENCIAS, ASIGNACIONES, SUBSIDIOS Y OTRAS AYUDAS	41,371,892
4100 TRANSFERENCIAS INTERNAS Y ASIGNACIONES AL SECTOR PÚBLICO	41,371,892
4150 TRANSFERENCIAS INTERNAS OTORGADAS A ENTIDADES PARAESTATALES NO EMPRESARIALES Y NO FINANCIERAS	41,371,892
41501 TRANSFERENCIAS INTERNAS OTORGADAS A ENTIDADES PARAESTATALES NO EMPRESARIALES Y NO FINANCIERAS	41,371,892
8000 PARTICIPACIONES Y APORTACIONES	41,371,892
8500 CONVENIOS	41,371,892
8530 OTROS CONVENIOS	41,371,892
85301 OTROS CONVENIOS	41,371,892
EDUCACIÓN SUPERIOR TECNOLÓGICA DE CALIDAD EN ESCOBEDO	84,411,236
4000 TRANSFERENCIAS, ASIGNACIONES, SUBSIDIOS Y OTRAS AYUDAS	42,205,618
4100 TRANSFERENCIAS INTERNAS Y ASIGNACIONES AL SECTOR PÚBLICO	42,205,618
4150 TRANSFERENCIAS INTERNAS OTORGADAS A ENTIDADES PARAESTATALES NO EMPRESARIALES Y NO FINANCIERAS	42,205,618
41501 TRANSFERENCIAS INTERNAS OTORGADAS A ENTIDADES PARAESTATALES NO EMPRESARIALES Y NO FINANCIERAS	42,205,618

8000 PARTICIPACIONES Y APORTACIONES	42,205,618
8500 CONVENIOS	42,205,618
8530 OTROS CONVENIOS	42,205,618
85301 OTROS CONVENIOS	42,205,618
EDUCACIÓN SUPERIOR TECNOLÓGICA DE CALIDAD EN CADEREYTA	47,923,808
4000 TRANSFERENCIAS, ASIGNACIONES, SUBSIDIOS Y OTRAS AYUDAS	23,961,904
4100 TRANSFERENCIAS INTERNAS Y ASIGNACIONES AL SECTOR PÚBLICO	23,961,904
4150 TRANSFERENCIAS INTERNAS OTORGADAS A ENTIDADES PARAESTATALES NO EMPRESARIALES Y NO FINANCIERAS	23,961,904
41501 TRANSFERENCIAS INTERNAS OTORGADAS A ENTIDADES PARAESTATALES NO EMPRESARIALES Y NO FINANCIERAS	23,961,904
8000 PARTICIPACIONES Y APORTACIONES	23,961,904
8500 CONVENIOS	23,961,904
8530 OTROS CONVENIOS	23,961,904
85301 OTROS CONVENIOS	23,961,904
EDUCACIÓN SUPERIOR TECNOLÓGICA DE CALIDAD EN LINARES	39,264,274
4000 TRANSFERENCIAS, ASIGNACIONES, SUBSIDIOS Y OTRAS AYUDAS	19,632,137
4100 TRANSFERENCIAS INTERNAS Y ASIGNACIONES AL SECTOR PÚBLICO	19,632,137
4150 TRANSFERENCIAS INTERNAS OTORGADAS A ENTIDADES PARAESTATALES NO EMPRESARIALES Y NO FINANCIERAS	19,632,137
41501 TRANSFERENCIAS INTERNAS OTORGADAS A ENTIDADES PARAESTATALES NO EMPRESARIALES Y NO FINANCIERAS	19,632,137
8000 PARTICIPACIONES Y APORTACIONES	19,632,137
8500 CONVENIOS	19,632,137
8530 OTROS CONVENIOS	19,632,137
85301 OTROS CONVENIOS	19,632,137
EDUCACIÓN POLITÉCNICA DE APODACA	14,666,845
4000 TRANSFERENCIAS, ASIGNACIONES, SUBSIDIOS Y OTRAS AYUDAS	7,414,449
4100 TRANSFERENCIAS INTERNAS Y ASIGNACIONES AL SECTOR PÚBLICO	7,414,449
4150 TRANSFERENCIAS INTERNAS OTORGADAS A ENTIDADES PARAESTATALES NO EMPRESARIALES Y NO FINANCIERAS	7,414,449
41501 TRANSFERENCIAS INTERNAS OTORGADAS A ENTIDADES PARAESTATALES NO EMPRESARIALES Y NO FINANCIERAS	7,414,449
8000 PARTICIPACIONES Y APORTACIONES	7,252,395
8500 CONVENIOS	7,252,395
8530 OTROS CONVENIOS	7,252,395
85301 OTROS CONVENIOS	7,252,395
EDUCACIÓN POLITÉCNICA DE GARCÍA	10,106,306
4000 TRANSFERENCIAS, ASIGNACIONES, SUBSIDIOS Y OTRAS AYUDAS	5,593,153
4100 TRANSFERENCIAS INTERNAS Y ASIGNACIONES AL SECTOR PÚBLICO	5,593,153
4150 TRANSFERENCIAS INTERNAS OTORGADAS A ENTIDADES PARAESTATALES NO EMPRESARIALES Y NO FINANCIERAS	5,593,153
41501 TRANSFERENCIAS INTERNAS OTORGADAS A ENTIDADES PARAESTATALES NO EMPRESARIALES Y NO FINANCIERAS	5,593,153
8000 PARTICIPACIONES Y APORTACIONES	4,513,153
8500 CONVENIOS	4,513,153
8530 OTROS CONVENIOS	4,513,153
85301 OTROS CONVENIOS	4,513,153
INVESTIGACIÓN E INNOVACIÓN EDUCATIVA	11,812,083
4000 TRANSFERENCIAS, ASIGNACIONES, SUBSIDIOS Y OTRAS AYUDAS	11,812,083
4100 TRANSFERENCIAS INTERNAS Y ASIGNACIONES AL SECTOR PÚBLICO	11,812,083
4150 TRANSFERENCIAS INTERNAS OTORGADAS A ENTIDADES PARAESTATALES NO EMPRESARIALES Y NO FINANCIERAS	11,812,083
41501 TRANSFERENCIAS INTERNAS OTORGADAS A ENTIDADES PARAESTATALES NO EMPRESARIALES Y NO FINANCIERAS	11,812,083
COLEGIO DE BACHILLERES MILITARIZADO GRAL. MARIANO ESCOBEDO DEL ESTADO DE NUEVO LEÓN	230,000,000
4000 TRANSFERENCIAS, ASIGNACIONES, SUBSIDIOS Y OTRAS AYUDAS	230,000,000
4100 TRANSFERENCIAS INTERNAS Y ASIGNACIONES AL SECTOR PÚBLICO	230,000,000
4150 TRANSFERENCIAS INTERNAS OTORGADAS A ENTIDADES PARAESTATALES NO EMPRESARIALES Y NO FINANCIERAS	230,000,000
41501 TRANSFERENCIAS INTERNAS OTORGADAS A ENTIDADES PARAESTATALES NO EMPRESARIALES Y NO FINANCIERAS	230,000,000

PREPARATORIA TÉCNICA GENERAL EMILIANO ZAPATA	153,003,177
1000 SERVICIOS PERSONALES	153,003,177
1100 REMUNERACIONES AL PERSONAL DE CARÁCTER PERMANENTE	84,950,001
1130 SUELDOS BASE AL PERSONAL PERMANENTE	84,950,001
11302 SUELDOS BASE MAGISTERIO	84,950,001
1200 REMUNERACIONES AL PERSONAL DE CARACTER TRANSITORIO	301,642
1220 SUELDOS BASE AL PERSONAL EVENTUAL	301,642
12201 INTERINATOS	301,642
1300 REMUNERACIONES ADICIONALES Y ESPECIALES	29,027,575
1320 PRIMAS DE VACACIONES, DOMINICAL GRATIFICACIÓN DE FIN DE AÑO	25,543,589
13202 PRIMA VACACIONAL MAGISTERIO	3,892,112
13204 AGUINALDO MAGISTERIO	21,651,477
1340 COMPENSACIONES	3,483,986
13403 COMPENSACIONES MAGISTERIO	3,483,986
1400 SEGURIDAD SOCIAL	8,006,547
1410 APORTACIONES DE SEGURIDAD SOCIAL	2,574,887
14102 APORTACIONES PARA EL SERVICIO MÉDICO DEL MAGISTERIO	1,946,116
14104 APORTACIONES PARA PRESTACIONES DIVERSAS DEL MAGISTERIO	628,771
1420 APORTACIONES A FONDOS DE VIVIENDA	1,497,022
14202 APORTACIONES PARA VIVIENDA DEL MAGISTERIO	1,497,022
1430 APORTACIONES AL SISTEMA PARA EL RETIRO	3,934,638
14302 APORTACIONES PARA JUBILACIONES Y PENSIONES DEL MAGISTERIO	3,441,185
14304 APORTACIONES PARA EL FONDO DE PENSIÓN GARANTIZADA POR JUBILACIÓN MAGISTERIO	493,453
1500 OTRAS PRESTACIONES SOCIALES Y ECONÓMICAS	29,232,009
1540 PRESTACIONES CONTRACTUALES	29,232,009
15402 PRESTACIONES CONTRACTUALES MAGISTERIO	29,232,009
1700 PAGO DE ESTIMULOS A SERVIDORES PÚBLICOS	1,485,403
1710 ESTÍMULOS	1,485,403
17103 COMPENSACIONES PUNTUALIDAD Y ASISTENCIA	1,485,403
PREPARATORIA DE LA UNIVERSIDAD CIUDADANA	7,303,000
1000 SERVICIOS PERSONALES	7,003,000
1200 REMUNERACIONES AL PERSONAL DE CARACTER TRANSITORIO	7,003,000
1210 HONORARIOS ASIMILABLES A SALARIOS	7,003,000
12101 HONORARIOS ASIMILABLES A SALARIOS	7,003,000
2000 MATERIALES Y SUMINISTROS	300,000
2100 MATERIALES DE ADMINISTRACIÓN, EMISIÓN DE DOCUMENTOS Y ARTÍCULOS OFICIALES	300,000
2110 MATERIALES, ÚTILES Y EQUIPOS MENORES DE OFICINA	100,000
21101 MATERIALES Y ÚTILES DE OFICINA	100,000
2140 MATERIALES, ÚTILES Y EQUIPOS MENORES DE TECNOLOGÍAS DE LA INFORMACIÓN Y COMUNICACIONES	100,000
21401 MATERIALES, ÚTILES Y EQUIPOS MENORES DE TECNOLOGÍAS DE LA INFORMACIÓN Y COMUNICACIONES	100,000
2160 MATERIAL DE LIMPIEZA	100,000
21601 MATERIAL DE LIMPIEZA	100,000
TELEBACHILLERATO COMUNITARIO	26,419,133
1000 SERVICIOS PERSONALES	26,173,833
1200 REMUNERACIONES AL PERSONAL DE CARACTER TRANSITORIO	24,380,827
1210 HONORARIOS ASIMILABLES A SALARIOS	24,380,827
12101 HONORARIOS ASIMILABLES A SALARIOS	24,380,827
1300 REMUNERACIONES ADICIONALES Y ESPECIALES	1,793,006
1340 COMPENSACIONES	1,793,006
13401 COMPENSACIONES	1,793,006
2000 MATERIALES Y SUMINISTROS	183,925
2100 MATERIALES DE ADMINISTRACIÓN, EMISIÓN DE DOCUMENTOS Y ARTÍCULOS OFICIALES	138,090
2110 MATERIALES, ÚTILES Y EQUIPOS MENORES DE OFICINA	71,740
21101 MATERIALES Y ÚTILES DE OFICINA	12,000
21103 EQUIPOS MENORES DE OFICINA	59,740
2140 MATERIALES, ÚTILES Y EQUIPOS MENORES DE TECNOLOGÍAS DE LA INFORMACIÓN Y COMUNICACIONES	12,000

21401 MATERIALES, ÚTILES Y EQUIPOS MENORES DE TECNOLOGÍAS DE LA INFORMACIÓN Y COMUNICACIONES	12,000
2150 MATERIAL IMPRESO E INFORMACIÓN DIGITAL	46,350
21501 MATERIAL IMPRESO E INFORMACIÓN DIGITAL	46,350
2160 MATERIAL DE LIMPIEZA	8,000
21601 MATERIAL DE LIMPIEZA	8,000
2400 MATERIALES Y ARTÍCULOS DE CONSTRUCCIÓN Y DE REPARACIÓN	18,540
2460 MATERIAL ELECTRICO Y ELECTRONICO	18,540
24601 MATERIAL ELÉCTRICO Y ELECTRÓNICO	18,540
2500 PRODUCTOS QUÍMICOS, FARMACEUTICOS Y DE LABORATORIO	15,450
2540 MATERIALES, ACCESORIOS Y SUMINISTROS MEDICOS	15,450
25401 MATERIALES, ACCESORIOS Y SUMINISTROS MÉDICOS	15,450
2900 HERRAMIENTAS, REFACCIONES Y ACCESORIOS MENORES	11,845
2910 HERRAMIENTAS MENORES	11,845
29101 HERRAMIENTAS MENORES	11,845
3000 SERVICIOS GENERALES	61,375
3300 SERVICIOS PROFESIONALES, CIENTÍFICOS, TÉCNICOS Y OTROS SERVICIOS	61,375
3360 SERVICIOS DE APOYO ADMINISTRATIVO, TRADUCCIÓN, FOTOCOPIADO E IMPRESIÓN	61,375
33601 SERVICIOS DE APOYO ADMINISTRATIVO, FOTOCOPIADO E IMPRESIÓN	61,375
EDUCACIÓN SUPERIOR DE LA UNIVERSIDAD CIUDADANA	72,697,000
1000 SERVICIOS PERSONALES	67,497,000
1200 REMUNERACIONES AL PERSONAL DE CARACTER TRANSITORIO	67,497,000
1210 HONORARIOS ASIMILABLES A SALARIOS	67,497,000
12101 HONORARIOS ASIMILABLES A SALARIOS	67,497,000
2000 MATERIALES Y SUMINISTROS	612,000
2100 MATERIALES DE ADMINISTRACIÓN, EMISIÓN DE DOCUMENTOS Y ARTÍCULOS OFICIALES	12,000
2150 MATERIAL IMPRESO E INFORMACIÓN DIGITAL	12,000
21504 FORMAS IMPRESAS DE USO GENERAL	12,000
2200 ALIMENTOS Y UTENSILIOS	24,000
2210 PRODUCTOS ALIMENTICIOS PARA PERSONAS	24,000
22101 PRODUCTOS ALIMENTICIOS PARA PERSONAS	12,000
22106 PRODUCTOS ALIMENTICIOS PARA EVENTOS	12,000
2600 COMBUSTIBLES, LUBRICANTES Y ADITIVOS	240,000
2610 COMBUSTIBLES, LUBRICANTES Y ADITIVOS	240,000
26101 COMBUSTIBLES, LUBRICANTES Y ADITIVOS	240,000
2700 VESTUARIO, BLANCOS, PRENDAS DE PROTECCIÓN Y ARTICULOS DEPORTIVOS	212,000
2740 PRODUCTOS TEXTILES	212,000
27401 PRODUCTOS TEXTILES	212,000
2900 HERRAMIENTAS, REFACCIONES Y ACCESORIOS MENORES	124,000
2910 HERRAMIENTAS MENORES	112,000
29101 HERRAMIENTAS MENORES	112,000
2940 REFACCIONES Y ACCESORIOS MENORES DE EQUIPO DE COMPUTO Y TECNOLOGÍAS DE LA INFORMACIÓN	12,000
29401 REFACCIONES Y ACCESORIOS MENORES DE EQUIPO DE CÓMPUTO Y TECNOLOGÍAS DE LA INFORMACIÓN	12,000
3000 SERVICIOS GENERALES	4,588,000
3100 SERVICIOS BÁSICOS	124,000
3170 SERVICIOS DE ACCESO DE INTERNET, REDES Y PROCESAMIENTO DE INFORMACIÓN	124,000
31701 SERVICIOS DE ACCESO DE INTERNET, REDES Y PROCESAMIENTO DE INFORMACIÓN	124,000
3200 SERVICIOS DE ARRENDAMIENTO	3,745,000
3220 ARRENDAMIENTO DE EDIFICIOS	25,000
32202 ARRENDAMIENTOS DE AUDITORIOS, SALONES, TEATROS Y OTROS	25,000
3230 ARRENDAMIENTO DE MOBILIARIO Y EQUIPO DE ADMINISTRACIÓN, EDUCACIONAL Y RECREATIVO	150,000
32301 ARRENDAMIENTO DE MÁQUINAS FOTOCOPIADORAS	150,000
3270 ARRENDAMIENTO DE ACTIVOS INTANGIBLES	3,500,000
32701 ARRENDAMIENTO DE ACTIVOS INTANGIBLES	3,500,000
3290 OTROS ARRENDAMIENTOS	70,000
32902 ARRENDAMIENTOS PARA EVENTOS	70,000
3300 SERVICIOS PROFESIONALES, CIENTÍFICOS, TÉCNICOS Y OTROS SERVICIOS	180,000

3330 SERVICIOS DE CONSULTORÍA ADMINISTRATIVA, PROCESOS, TÉCNICA Y EN TECNOLOGÍAS DE LA INFORMACIÓN	70,000
33301 SERVICIOS DE CONSULTORÍA ADMINISTRATIVA, PROCESOS, TÉCNICA Y EN TECNOLOGÍAS DE LA INFORMACIÓN	70,000
3360 SERVICIOS DE APOYO ADMINISTRATIVO, TRADUCCIÓN, FOTOCOPIADO E IMPRESIÓN	110,000
33601 SERVICIOS DE APOYO ADMINISTRATIVO, FOTOCOPIADO E IMPRESIÓN	110,000
3500 SERVICIOS DE INSTALACIÓN, REPARACIÓN, MANTENIMIENTO Y CONSERVACIÓN	444,000
3510 CONSERVACIÓN Y MANTENIMIENTO MENOR DE INMUEBLES	70,000
35101 CONSERVACIÓN Y MANTENIMIENTO MENOR DE INMUEBLES	70,000
3520 INSTALACIÓN, REPARACIÓN Y MANTENIMIENTO DE MOBILIARIO Y EQUIPO DE ADMINISTRACIÓN, EDUCACIONAL Y RECREATIVO	312,000
35201 INSTALACIÓN, REPARACIÓN Y MANTENIMIENTO DE MOBILIARIO Y EQUIPO DE ADMINISTRACIÓN, EDUCACIONAL Y RECREATIVO	312,000
3530 INSTALACIÓN, REPARACIÓN Y MANTENIMIENTO DE EQUIPO DE COMPUTO Y TECNOLOGÍA DE LA INFORMACIÓN	50,000
35301 INSTALACIÓN, REPARACIÓN Y MANTENIMIENTO DE EQUIPO DE CÓMPUTO Y TECNOLOGÍA DE LA INFORMACIÓN	50,000
3590 SERVICIOS DE JARDINERÍA Y FUMIGACIÓN	12,000
35901 SERVICIOS DE JARDINERÍA Y FUMIGACIÓN	12,000
3700 SERVICIOS DE TRASLADO Y VIÁTICOS	95,000
3710 PASAJES AÉREOS	60,000
37101 PASAJES AÉREOS	60,000
3750 VIÁTICOS EN EL PAÍS	35,000
37501 VIÁTICOS EN EL PAÍS	35,000
EDUCACIÓN SUPERIOR TECNOLÓGICA DE CALIDAD UTBFM	232,500
4000 TRANSFERENCIAS, ASIGNACIONES, SUBSIDIOS Y OTRAS AYUDAS	232,500
4100 TRANSFERENCIAS INTERNAS Y ASIGNACIONES AL SECTOR PÚBLICO	232,500
4150 TRANSFERENCIAS INTERNAS OTORGADAS A ENTIDADES PARAESTATALES NO EMPRESARIALES Y NO FINANCIERAS	232,500
41501 TRANSFERENCIAS INTERNAS OTORGADAS A ENTIDADES PARAESTATALES NO EMPRESARIALES Y NO FINANCIERAS	232,500
SERVICIOS DE BECAS PARA EDUCACIÓN	63,512,185
1000 SERVICIOS PERSONALES	1,435,634
1100 REMUNERACIONES AL PERSONAL DE CARÁCTER PERMANENTE	968,496
1130 SUELDOS BASE AL PERSONAL PERMANENTE	968,496
11301 SUELDOS BASE AL PERSONAL PERMANENTE	968,496
1300 REMUNERACIONES ADICIONALES Y ESPECIALES	201,770
1320 PRIMAS DE VACACIONES, DOMINICAL GRATIFICACIÓN DE FIN DE AÑO	201,770
13201 PRIMA VACACIONAL	40,354
13203 AGUINALDO	161,416
1400 SEGURIDAD SOCIAL	265,368
1410 APORTACIONES DE SEGURIDAD SOCIAL	83,291
14101 APORTACIONES PARA EL SERVICIO MÉDICO DE SERVIDORES PÚBLICOS	62,952
14103 APORTACIONES PARA PRESTACIONES DIVERSAS DE SERVIDORES PÚBLICOS	20,338
1420 APORTACIONES A FONDOS DE VIVIENDA	48,425
14201 APORTACIONES PARA VIVIENDA DE SERVIDORES PÚBLICOS	48,425
1430 APORTACIONES AL SISTEMA PARA EL RETIRO	133,652
14301 APORTACIONES AL SISTEMA PARA EL RETIRO	116,220
14303 APORTACIONES PARA EL FONDO DE PENSIÓN GARANTIZADA POR JUBILACIÓN	17,433
2000 MATERIALES Y SUMINISTROS	83,860
2100 MATERIALES DE ADMINISTRACIÓN, EMISIÓN DE DOCUMENTOS Y ARTÍCULOS OFICIALES	31,660
2110 MATERIALES, ÚTILES Y EQUIPOS MENORES DE OFICINA	12,360
21101 MATERIALES Y ÚTILES DE OFICINA	12,360
2140 MATERIALES, ÚTILES Y EQUIPOS MENORES DE TECNOLOGÍAS DE LA INFORMACIÓN Y COMUNICACIONES	9,000
21401 MATERIALES, ÚTILES Y EQUIPOS MENORES DE TECNOLOGÍAS DE LA INFORMACIÓN Y COMUNICACIONES	9,000
2160 MATERIAL DE LIMPIEZA	10,300
21601 MATERIAL DE LIMPIEZA	10,300
2200 ALIMENTOS Y UTENSILIOS	22,200

2210 PRODUCTOS ALIMENTICIOS PARA PERSONAS	22,200
22101 PRODUCTOS ALIMENTICIOS PARA PERSONAS	14,000
22106 PRODUCTOS ALIMENTICIOS PARA EVENTOS	8,200
2700 VESTUARIO, BLANCOS, PRENDAS DE PROTECCIÓN Y ARTICULOS DEPORTIVOS	30,000
2710 VESTUARIO Y UNIFORMES	30,000
27101 VESTUARIO Y UNIFORMES	30,000
3000 SERVICIOS GENERALES	51,000
3200 SERVICIOS DE ARRENDAMIENTO	20,000
3290 OTROS ARRENDAMIENTOS	20,000
32902 ARRENDAMIENTOS PARA EVENTOS	20,000
3300 SERVICIOS PROFESIONALES, CIENTÍFICOS, TÉCNICOS Y OTROS SERVICIOS	9,000
3360 SERVICIOS DE APOYO ADMINISTRATIVO, TRADUCCIÓN, FOTOCOPIADO E IMPRESIÓN	9,000
33601 SERVICIOS DE APOYO ADMINISTRATIVO, FOTOCOPIADO E IMPRESIÓN	9,000
3700 SERVICIOS DE TRASLADO Y VIÁTICOS	22,000
3750 VIÁTICOS EN EL PAÍS	18,000
37501 VIÁTICOS EN EL PAÍS	18,000
3790 OTROS SERVICIOS DE TRASLADO Y HOSPEDAJE	4,000
37901 OTROS SERVICIOS DE TRASLADO Y HOSPEDAJE	4,000
4000 TRANSFERENCIAS, ASIGNACIONES, SUBSIDIOS Y OTRAS AYUDAS	61,941,691
4400 AYUDAS SOCIALES	61,941,691
4420 BECAS Y OTRAS AYUDAS PARA PROGRAMAS DE CAPACITACIÓN	61,941,691
44205 BECAS	61,941,691
ARBITRAJE MÉDICO	16,511,098
1000 SERVICIOS PERSONALES	14,338,551
1100 REMUNERACIONES AL PERSONAL DE CARÁCTER PERMANENTE	9,672,960
1130 SUELDOS BASE AL PERSONAL PERMANENTE	9,672,960
11301 SUELDOS BASE AL PERSONAL PERMANENTE	9,672,960
1300 REMUNERACIONES ADICIONALES Y ESPECIALES	2,015,200
1320 PRIMAS DE VACACIONES, DOMINICAL GRATIFICACIÓN DE FIN DE AÑO	2,015,200
13201 PRIMA VACACIONAL	403,040
13203 AGUINALDO	1,612,160
1400 SEGURIDAD SOCIAL	2,650,391
1410 APORTACIONES DE SEGURIDAD SOCIAL	831,875
14101 APORTACIONES PARA EL SERVICIO MÉDICO DE SERVIDORES PÚBLICOS	628,742
14103 APORTACIONES PARA PRESTACIONES DIVERSAS DE SERVIDORES PÚBLICOS	203,132
1420 APORTACIONES A FONDOS DE VIVIENDA	483,648
14201 APORTACIONES PARA VIVIENDA DE SERVIDORES PÚBLICOS	483,648
1430 APORTACIONES AL SISTEMA PARA EL RETIRO	1,334,868
14301 APORTACIONES AL SISTEMA PARA EL RETIRO	1,160,755
14303 APORTACIONES PARA EL FONDO DE PENSIÓN GARANTIZADA POR JUBILACIÓN	174,113
2000 MATERIALES Y SUMINISTROS	325,266
2100 MATERIALES DE ADMINISTRACIÓN, EMISIÓN DE DOCUMENTOS Y ARTÍCULOS OFICIALES	109,403
2110 MATERIALES, ÚTILES Y EQUIPOS MENORES DE OFICINA	27,391
21101 MATERIALES Y ÚTILES DE OFICINA	27,391
2140 MATERIALES, ÚTILES Y EQUIPOS MENORES DE TECNOLOGÍAS DE LA INFORMACIÓN Y COMUNICACIONES	60,686
21401 MATERIALES, ÚTILES Y EQUIPOS MENORES DE TECNOLOGÍAS DE LA INFORMACIÓN Y COMUNICACIONES	60,686
2150 MATERIAL IMPRESO E INFORMACIÓN DIGITAL	2,802
21502 PERIÓDICOS Y REVISTAS	2,802
2160 MATERIAL DE LIMPIEZA	18,524
21601 MATERIAL DE LIMPIEZA	18,524
2200 ALIMENTOS Y UTENSILIOS	47,903
2210 PRODUCTOS ALIMENTICIOS PARA PERSONAS	46,676
22101 PRODUCTOS ALIMENTICIOS PARA PERSONAS	46,676
2230 UTENSILIOS PARA EL SERVICIO DE ALIMENTACIÓN	1,227
22301 UTENSILIOS PARA EL SERVICIO DE ALIMENTACIÓN	1,227
2400 MATERIALES Y ARTÍCULOS DE CONSTRUCCIÓN Y DE REPARACIÓN	16,413
2460 MATERIAL ELECTRICO Y ELECTRONICO	16,413
24601 MATERIAL ELÉCTRICO Y ELECTRÓNICO	16,413

2600	COMBUSTIBLES, LUBRICANTES Y ADITIVOS	142,003
2610	COMBUSTIBLES, LUBRICANTES Y ADITIVOS	142,003
26101	COMBUSTIBLES, LUBRICANTES Y ADITIVOS	142,003
2700	VESTUARIO, BLANCOS, PRENDAS DE PROTECCIÓN Y ARTICULOS DEPORTIVOS	9,545
2710	VESTUARIO Y UNIFORMES	9,545
27101	VESTUARIO Y UNIFORMES	9,545
3000	SERVICIOS GENERALES	1,847,281
3100	SERVICIOS BÁSICOS	7,520
3180	SERVICIOS POSTALES Y TELEGRÁFICOS	7,520
31801	SERVICIOS POSTALES Y TELEGRÁFICOS	7,520
3200	SERVICIOS DE ARRENDAMIENTO	1,591,084
3220	ARRENDAMIENTO DE EDIFICIOS	1,591,084
32201	ARRENDAMIENTO DE EDIFICIOS	1,591,084
3300	SERVICIOS PROFESIONALES, CIENTÍFICOS, TÉCNICOS Y OTROS SERVICIOS	42,016
3360	SERVICIOS DE APOYO ADMINISTRATIVO, TRADUCCIÓN, FOTOCOPIADO E IMPRESIÓN	9,806
33601	SERVICIOS DE APOYO ADMINISTRATIVO, FOTOCOPIADO E IMPRESIÓN	9,806
3390	SERVICIOS PROFESIONALES, CIENTÍFICOS Y TÉCNICOS INTEGRALES	32,210
33902	SERVICIO MÉDICO	32,210
3500	SERVICIOS DE INSTALACIÓN, REPARACIÓN, MANTENIMIENTO Y CONSERVACIÓN	53,394
3510	CONSERVACIÓN Y MANTENIMIENTO MENOR DE INMUEBLES	43,694
35101	CONSERVACIÓN Y MANTENIMIENTO MENOR DE INMUEBLES	43,694
3550	REPARACIÓN Y MANTENIMIENTO DE EQUIPO DE TRANSPORTE	9,701
35501	REPARACIÓN Y MANTENIMIENTO DE EQUIPO DE TRANSPORTE	9,701
3700	SERVICIOS DE TRASLADO Y VIÁTICOS	153,266
3750	VIÁTICOS EN EL PAÍS	126,190
37501	VIÁTICOS EN EL PAÍS	126,190
3790	OTROS SERVICIOS DE TRASLADO Y HOSPEDAJE	27,076
37901	OTROS SERVICIOS DE TRASLADO Y HOSPEDAJE	27,076
SERVICIO MÉDICO ISSSTELEON		366,535,142
4000	TRANSFERENCIAS, ASIGNACIONES, SUBSIDIOS Y OTRAS AYUDAS	366,535,142
4100	TRANSFERENCIAS INTERNAS Y ASIGNACIONES AL SECTOR PÚBLICO	366,535,142
4150	TRANSFERENCIAS INTERNAS OTORGADAS A ENTIDADES PARAESTATALES NO EMPRESARIALES Y NO FINANCIERAS	366,535,142
41501	TRANSFERENCIAS INTERNAS OTORGADAS A ENTIDADES PARAESTATALES NO EMPRESARIALES Y NO FINANCIERAS	366,535,142
CUIDAR TU SALUD (PREVENCIÓN Y CONTROL DE ENFERMEDADES)		1,132,233,682
4000	TRANSFERENCIAS, ASIGNACIONES, SUBSIDIOS Y OTRAS AYUDAS	169,005,729
4100	TRANSFERENCIAS INTERNAS Y ASIGNACIONES AL SECTOR PÚBLICO	169,005,729
4150	TRANSFERENCIAS INTERNAS OTORGADAS A ENTIDADES PARAESTATALES NO EMPRESARIALES Y NO FINANCIERAS	169,005,729
41501	TRANSFERENCIAS INTERNAS OTORGADAS A ENTIDADES PARAESTATALES NO EMPRESARIALES Y NO FINANCIERAS	169,005,729
8000	PARTICIPACIONES Y APORTACIONES	963,227,954
8300	APORTACIONES	918,323,657
8310	APORTACIONES DE LA FEDERACIÓN A LAS ENTIDADES FEDERATIVAS	918,323,657
83101	APORTACIONES DE LA FEDERACIÓN A LAS ENTIDADES FEDERATIVAS	918,323,657
8500	CONVENIOS	44,904,297
8530	OTROS CONVENIOS	44,904,297
85301	OTROS CONVENIOS	44,904,297
CUIDAR TU SALUD (ATENCIÓN A LA SALUD)		3,226,794,092
4000	TRANSFERENCIAS, ASIGNACIONES, SUBSIDIOS Y OTRAS AYUDAS	1,077,852,550
4100	TRANSFERENCIAS INTERNAS Y ASIGNACIONES AL SECTOR PÚBLICO	1,077,852,550
4150	TRANSFERENCIAS INTERNAS OTORGADAS A ENTIDADES PARAESTATALES NO EMPRESARIALES Y NO FINANCIERAS	1,077,852,550
41501	TRANSFERENCIAS INTERNAS OTORGADAS A ENTIDADES PARAESTATALES NO EMPRESARIALES Y NO FINANCIERAS	1,077,852,550
8000	PARTICIPACIONES Y APORTACIONES	2,148,941,541
8300	APORTACIONES	2,133,890,350
8310	APORTACIONES DE LA FEDERACIÓN A LAS ENTIDADES FEDERATIVAS	2,133,890,350
83101	APORTACIONES DE LA FEDERACIÓN A LAS ENTIDADES FEDERATIVAS	2,133,890,350
8500	CONVENIOS	15,051,191

8530 OTROS CONVENIOS	15,051,191
85301 OTROS CONVENIOS	15,051,191
PROGRAMA DE DONACIÓN Y TRASPLANTES DEL ESTADO DE NUEVO LEÓN	580,824
4000 TRANSFERENCIAS, ASIGNACIONES, SUBSIDIOS Y OTRAS AYUDAS	580,824
4100 TRANSFERENCIAS INTERNAS Y ASIGNACIONES AL SECTOR PÚBLICO	580,824
4150 TRANSFERENCIAS INTERNAS OTORGADAS A ENTIDADES PARAESTATALES NO EMPRESARIALES Y NO FINANCIERAS	580,824
41501 TRANSFERENCIAS INTERNAS OTORGADAS A ENTIDADES PARAESTATALES NO EMPRESARIALES Y NO FINANCIERAS	580,824
CENTRO REGULADOR DE URGENCIAS MÉDICAS DE NUEVO LEÓN	15,000,000
4000 TRANSFERENCIAS, ASIGNACIONES, SUBSIDIOS Y OTRAS AYUDAS	15,000,000
4100 TRANSFERENCIAS INTERNAS Y ASIGNACIONES AL SECTOR PÚBLICO	15,000,000
4150 TRANSFERENCIAS INTERNAS OTORGADAS A ENTIDADES PARAESTATALES NO EMPRESARIALES Y NO FINANCIERAS	15,000,000
41501 TRANSFERENCIAS INTERNAS OTORGADAS A ENTIDADES PARAESTATALES NO EMPRESARIALES Y NO FINANCIERAS	15,000,000
COVID 19	17,828,565
4000 TRANSFERENCIAS, ASIGNACIONES, SUBSIDIOS Y OTRAS AYUDAS	17,828,565
4100 TRANSFERENCIAS INTERNAS Y ASIGNACIONES AL SECTOR PÚBLICO	17,828,565
4150 TRANSFERENCIAS INTERNAS OTORGADAS A ENTIDADES PARAESTATALES NO EMPRESARIALES Y NO FINANCIERAS	17,828,565
41501 TRANSFERENCIAS INTERNAS OTORGADAS A ENTIDADES PARAESTATALES NO EMPRESARIALES Y NO FINANCIERAS	17,828,565
PROTECCIÓN CONTRA RIESGOS SANITARIOS	3,172,828
1000 SERVICIOS PERSONALES	3,172,828
1100 REMUNERACIONES AL PERSONAL DE CARÁCTER PERMANENTE	2,140,428
1130 SUELDOS BASE AL PERSONAL PERMANENTE	2,140,428
11301 SUELDOS BASE AL PERSONAL PERMANENTE	2,140,428
1300 REMUNERACIONES ADICIONALES Y ESPECIALES	445,923
1320 PRIMAS DE VACACIONES, DOMINICAL GRATIFICACIÓN DE FIN DE AÑO	445,923
13201 PRIMA VACACIONAL	89,185
13203 AGUINALDO	356,738
1400 SEGURIDAD SOCIAL	586,477
1410 APORTACIONES DE SEGURIDAD SOCIAL	184,077
14101 APORTACIONES PARA EL SERVICIO MÉDICO DE SERVIDORES PÚBLICOS	139,128
14103 APORTACIONES PARA PRESTACIONES DIVERSAS DE SERVIDORES PÚBLICOS	44,949
1420 APORTACIONES A FONDOS DE VIVIENDA	107,021
14201 APORTACIONES PARA VIVIENDA DE SERVIDORES PÚBLICOS	107,021
1430 APORTACIONES AL SISTEMA PARA EL RETIRO	295,379
14301 APORTACIONES AL SISTEMA PARA EL RETIRO	256,851
14303 APORTACIONES PARA EL FONDO DE PENSIÓN GARANTIZADA POR JUBILACIÓN	38,528
CULTURA FÍSICA Y DEPORTE SOCIAL	37,288,880
4000 TRANSFERENCIAS, ASIGNACIONES, SUBSIDIOS Y OTRAS AYUDAS	37,288,880
4100 TRANSFERENCIAS INTERNAS Y ASIGNACIONES AL SECTOR PÚBLICO	37,288,880
4150 TRANSFERENCIAS INTERNAS OTORGADAS A ENTIDADES PARAESTATALES NO EMPRESARIALES Y NO FINANCIERAS	37,288,880
41501 TRANSFERENCIAS INTERNAS OTORGADAS A ENTIDADES PARAESTATALES NO EMPRESARIALES Y NO FINANCIERAS	37,288,880
DEPORTE DE ALTO RENDIMIENTO	329,505,367
4000 TRANSFERENCIAS, ASIGNACIONES, SUBSIDIOS Y OTRAS AYUDAS	329,505,367
4100 TRANSFERENCIAS INTERNAS Y ASIGNACIONES AL SECTOR PÚBLICO	329,505,367
4150 TRANSFERENCIAS INTERNAS OTORGADAS A ENTIDADES PARAESTATALES NO EMPRESARIALES Y NO FINANCIERAS	329,505,367
41501 TRANSFERENCIAS INTERNAS OTORGADAS A ENTIDADES PARAESTATALES NO EMPRESARIALES Y NO FINANCIERAS	329,505,367
FONDO EDITORIAL DE NUEVO LEÓN	5,586,726
4000 TRANSFERENCIAS, ASIGNACIONES, SUBSIDIOS Y OTRAS AYUDAS	5,586,726
4100 TRANSFERENCIAS INTERNAS Y ASIGNACIONES AL SECTOR PÚBLICO	5,586,726
4150 TRANSFERENCIAS INTERNAS OTORGADAS A ENTIDADES PARAESTATALES NO EMPRESARIALES Y NO FINANCIERAS	5,586,726
41501 TRANSFERENCIAS INTERNAS OTORGADAS A ENTIDADES PARAESTATALES NO EMPRESARIALES Y NO FINANCIERAS	5,586,726

3 MUSEOS	81,793,019
4000 TRANSFERENCIAS, ASIGNACIONES, SUBSIDIOS Y OTRAS AYUDAS	81,793,019
4100 TRANSFERENCIAS INTERNAS Y ASIGNACIONES AL SECTOR PÚBLICO	81,793,019
4150 TRANSFERENCIAS INTERNAS OTORGADAS A ENTIDADES PARAESTATALES NO EMPRESARIALES Y NO FINANCIERAS	81,793,019
41501 TRANSFERENCIAS INTERNAS OTORGADAS A ENTIDADES PARAESTATALES NO EMPRESARIALES Y NO FINANCIERAS	81,793,019
FESTIVAL INTERNACIONAL DE SANTA LUCÍA	29,328,254
4000 TRANSFERENCIAS, ASIGNACIONES, SUBSIDIOS Y OTRAS AYUDAS	29,328,254
4100 TRANSFERENCIAS INTERNAS Y ASIGNACIONES AL SECTOR PÚBLICO	29,328,254
4150 TRANSFERENCIAS INTERNAS OTORGADAS A ENTIDADES PARAESTATALES NO EMPRESARIALES Y NO FINANCIERAS	29,328,254
41501 TRANSFERENCIAS INTERNAS OTORGADAS A ENTIDADES PARAESTATALES NO EMPRESARIALES Y NO FINANCIERAS	29,328,254
DESARROLLO CULTURAL Y CREATIVO	82,958,202
2000 MATERIALES Y SUMINISTROS	7,429,713
2100 MATERIALES DE ADMINISTRACIÓN, EMISIÓN DE DOCUMENTOS Y ARTÍCULOS OFICIALES	5,389,386
2110 MATERIALES, ÚTILES Y EQUIPOS MENORES DE OFICINA	1,464,340
21101 MATERIALES Y ÚTILES DE OFICINA	1,424,140
21103 EQUIPOS MENORES DE OFICINA	40,200
2140 MATERIALES, ÚTILES Y EQUIPOS MENORES DE TECNOLOGÍAS DE LA INFORMACIÓN Y COMUNICACIONES	87,800
21401 MATERIALES, ÚTILES Y EQUIPOS MENORES DE TECNOLOGÍAS DE LA INFORMACIÓN Y COMUNICACIONES	87,800
2150 MATERIAL IMPRESO E INFORMACIÓN DIGITAL	917,656
21501 MATERIAL IMPRESO E INFORMACIÓN DIGITAL	917,656
2160 MATERIAL DE LIMPIEZA	46,530
21601 MATERIAL DE LIMPIEZA	46,530
2170 MATERIALES Y ÚTILES DE ENSEÑANZA	2,873,060
21701 MATERIALES Y ÚTILES DE ENSEÑANZA	2,873,060
2200 ALIMENTOS Y UTENSILIOS	54,000
2210 PRODUCTOS ALIMENTICIOS PARA PERSONAS	54,000
22101 PRODUCTOS ALIMENTICIOS PARA PERSONAS	54,000
2400 MATERIALES Y ARTÍCULOS DE CONSTRUCCIÓN Y DE REPARACIÓN	720,000
2460 MATERIAL ELECTRICO Y ELECTRONICO	220,000
24601 MATERIAL ELÉCTRICO Y ELECTRÓNICO	220,000
2490 OTROS MATERIALES Y ARTICULOS DE CONSTRUCCIÓN Y REPARACIÓN	500,000
24901 OTROS MATERIALES Y ARTICULOS DE CONSTRUCCIÓN Y REPARACIÓN	500,000
2500 PRODUCTOS QUÍMICOS, FARMACEUTICOS Y DE LABORATORIO	23,000
2530 MEDICINAS Y PRODUCTOS FARMACEUTICOS	23,000
25301 MEDICINAS Y PRODUCTOS FARMACEUTICOS	23,000
2600 COMBUSTIBLES, LUBRICANTES Y ADITIVOS	621,800
2610 COMBUSTIBLES, LUBRICANTES Y ADITIVOS	621,800
26101 COMBUSTIBLES, LUBRICANTES Y ADITIVOS	621,800
2700 VESTUARIO, BLANCOS, PRENDAS DE PROTECCIÓN Y ARTICULOS DEPORTIVOS	236,200
2730 ARTICULOS DEPORTIVOS	235,000
27301 ARTICULOS DEPORTIVOS	235,000
2740 PRODUCTOS TEXTILES	1,200
27401 PRODUCTOS TEXTILES	1,200
2900 HERRAMIENTAS, REFACCIONES Y ACCESORIOS MENORES	385,326
2910 HERRAMIENTAS MENORES	25,816
29101 HERRAMIENTAS MENORES	25,816
2920 REFACCIONES Y ACCESORIOS MENORES DE EDIFICIOS	36,870
29201 REFACCIONES Y ACCESORIOS MENORES DE EDIFICIOS	36,870
2960 REFACCIONES Y ACCESORIOS MENORES DE EQUIPO DE TRANSPORTE	40,000
29601 REFACCIONES Y ACCESORIOS MENORES DE EQUIPO DE TRANSPORTE	40,000
2980 REFACCIONES Y ACCESORIOS MENORES DE MAQUINARIA Y OTROS EQUIPOS	282,640
29801 REFACCIONES Y ACCESORIOS MENORES DE MAQUINARIA Y OTROS EQUIPOS	282,640
3000 SERVICIOS GENERALES	15,528,490
3200 SERVICIOS DE ARRENDAMIENTO	2,333,688
3250 ARRENDAMIENTO DE EQUIPO DE TRANSPORTE	1,440,000
32501 ARRENDAMIENTO DE EQUIPO DE TRANSPORTE	1,440,000

3290 OTROS ARRENDAMIENTOS	893,688
32901 OTROS ARRENDAMIENTOS	850,000
32902 ARRENDAMIENTOS PARA EVENTOS	43,688
3300 SERVICIOS PROFESIONALES, CIENTÍFICOS, TÉCNICOS Y OTROS SERVICIOS	7,624,732
3340 SERVICIOS DE CAPACITACIÓN	4,892,280
33401 SERVICIOS DE CAPACITACIÓN	4,892,280
3360 SERVICIOS DE APOYO ADMINISTRATIVO, TRADUCCIÓN, FOTOCOPIADO E IMPRESIÓN	88,120
33601 SERVICIOS DE APOYO ADMINISTRATIVO, FOTOCOPIADO E IMPRESIÓN	88,120
3390 SERVICIOS PROFESIONALES, CIENTÍFICOS Y TÉCNICOS INTEGRALES	2,644,332
33905 SERVICIOS PROFESIONALES, CIENTÍFICOS Y TÉCNICOS INTEGRALES	2,644,332
3400 SERVICIOS FINANCIEROS, BANCARIOS Y COMERCIALES	69,600
3470 FLETES Y MANIOBRAS	69,600
34701 FLETES Y MANIOBRAS	69,600
3500 SERVICIOS DE INSTALACIÓN, REPARACIÓN, MANTENIMIENTO Y CONSERVACIÓN	1,503,493
3510 CONSERVACIÓN Y MANTENIMIENTO MENOR DE INMUEBLES	1,484,993
35101 CONSERVACIÓN Y MANTENIMIENTO MENOR DE INMUEBLES	1,484,993
3580 SERVICIOS DE LIMPIEZA Y MANEJO DE DESECHOS	18,500
35801 SERVICIOS DE LIMPIEZA Y MANEJO DE DESECHOS	18,500
3600 SERVICIOS DE COMUNICACIÓN SOCIAL Y PUBLICIDAD	2,903,840
3610 DIFUSIÓN POR RADIO, TELEVISIÓN Y OTROS MEDIOS DE MENSAJES SOBRE PROGRAMAS Y ACTIVIDADES GUBERNAMENTALES	293,440
36105 ARTÍCULOS PROMOCIONALES	293,440
3630 SERVICIOS DE CREATIVIDAD, REPRODUCCIÓN Y PRODUCCIÓN DE PUBLICIDAD, EXCEPTO INTERNET	2,610,400
36301 SERVICIOS DE CREATIVIDAD, REPRODUCCIÓN Y PRODUCCIÓN DE PUBLICIDAD, EXCEPTO INTERNET	2,610,400
3700 SERVICIOS DE TRASLADO Y VIÁTICOS	1,093,137
3710 PASAJES AÉREOS	180,000
37101 PASAJES AÉREOS	180,000
3750 VIÁTICOS EN EL PAÍS	752,393
37501 VIÁTICOS EN EL PAÍS	752,393
3790 OTROS SERVICIOS DE TRASLADO Y HOSPEDAJE	160,743
37901 OTROS SERVICIOS DE TRASLADO Y HOSPEDAJE	160,743
4000 TRANSFERENCIAS, ASIGNACIONES, SUBSIDIOS Y OTRAS AYUDAS	60,000,000
4400 AYUDAS SOCIALES	60,000,000
4420 BECAS Y OTRAS AYUDAS PARA PROGRAMAS DE CAPACITACIÓN	60,000,000
44201 BECAS Y OTRAS AYUDAS PARA PROGRAMAS DE CAPACITACIÓN	60,000,000
DESARROLLO CULTURAL	124,682,674
4000 TRANSFERENCIAS, ASIGNACIONES, SUBSIDIOS Y OTRAS AYUDAS	124,682,674
4100 TRANSFERENCIAS INTERNAS Y ASIGNACIONES AL SECTOR PÚBLICO	124,682,674
4150 TRANSFERENCIAS INTERNAS OTORGADAS A ENTIDADES PARAESTATALES NO EMPRESARIALES Y NO FINANCIERAS	124,682,674
41501 TRANSFERENCIAS INTERNAS OTORGADAS A ENTIDADES PARAESTATALES NO EMPRESARIALES Y NO FINANCIERAS	124,682,674
INFRAESTRUCTURA PARA EL DESARROLLO Y EL BIENESTAR	37,274,537
1000 SERVICIOS PERSONALES	34,427,607
1100 REMUNERACIONES AL PERSONAL DE CARÁCTER PERMANENTE	23,225,280
1130 SUELDOS BASE AL PERSONAL PERMANENTE	23,225,280
11301 SUELDOS BASE AL PERSONAL PERMANENTE	23,225,280
1300 REMUNERACIONES ADICIONALES Y ESPECIALES	4,838,600
1320 PRIMAS DE VACACIONES, DOMINICAL GRATIFICACIÓN DE FIN DE AÑO	4,838,600
13201 PRIMA VACACIONAL	967,720
13203 AGUINALDO	3,870,880
1400 SEGURIDAD SOCIAL	6,363,727
1410 APORTACIONES DE SEGURIDAD SOCIAL	1,997,374
14101 APORTACIONES PARA EL SERVICIO MÉDICO DE SERVIDORES PÚBLICOS	1,509,643
14103 APORTACIONES PARA PRESTACIONES DIVERSAS DE SERVIDORES PÚBLICOS	487,731
1420 APORTACIONES A FONDOS DE VIVIENDA	1,161,264
14201 APORTACIONES PARA VIVIENDA DE SERVIDORES PÚBLICOS	1,161,264
1430 APORTACIONES AL SISTEMA PARA EL RETIRO	3,205,089
14301 APORTACIONES AL SISTEMA PARA EL RETIRO	2,787,034
14303 APORTACIONES PARA EL FONDO DE PENSIÓN GARANTIZADA	418,055

POR JUBILACIÓN		
2000	MATERIALES Y SUMINISTROS	2,320,269
2100	MATERIALES DE ADMINISTRACIÓN, EMISIÓN DE DOCUMENTOS Y ARTÍCULOS OFICIALES	198,589
2110	MATERIALES, ÚTILES Y EQUIPOS MENORES DE OFICINA	165,591
21101	MATERIALES Y ÚTILES DE OFICINA	165,591
2140	MATERIALES, ÚTILES Y EQUIPOS MENORES DE TECNOLOGÍAS DE LA INFORMACIÓN Y COMUNICACIONES	9,516
21401	MATERIALES, ÚTILES Y EQUIPOS MENORES DE TECNOLOGÍAS DE LA INFORMACIÓN Y COMUNICACIONES	9,516
2160	MATERIAL DE LIMPIEZA	23,482
21601	MATERIAL DE LIMPIEZA	23,482
2600	COMBUSTIBLES, LUBRICANTES Y ADITIVOS	2,121,680
2610	COMBUSTIBLES, LUBRICANTES Y ADITIVOS	2,121,680
26101	COMBUSTIBLES, LUBRICANTES Y ADITIVOS	2,121,680
3000	SERVICIOS GENERALES	526,660
3500	SERVICIOS DE INSTALACIÓN, REPARACIÓN, MANTENIMIENTO Y CONSERVACIÓN	526,660
3550	REPARACIÓN Y MANTENIMIENTO DE EQUIPO DE TRANSPORTE	526,660
35501	REPARACIÓN Y MANTENIMIENTO DE EQUIPO DE TRANSPORTE	526,660
SISTEMA DE CAMINOS DE NUEVO LEÓN		30,960,000
4000	TRANSFERENCIAS, ASIGNACIONES, SUBSIDIOS Y OTRAS AYUDAS	30,960,000
4100	TRANSFERENCIAS INTERNAS Y ASIGNACIONES AL SECTOR PÚBLICO	30,960,000
4150	TRANSFERENCIAS INTERNAS OTORGADAS A ENTIDADES PARAESTATALES NO EMPRESARIALES Y NO FINANCIERAS	30,960,000
41501	TRANSFERENCIAS INTERNAS OTORGADAS A ENTIDADES PARAESTATALES NO EMPRESARIALES Y NO FINANCIERAS	30,960,000
SERVICIOS AL TRANSPORTE PÚBLICO		203,306,947
4000	TRANSFERENCIAS, ASIGNACIONES, SUBSIDIOS Y OTRAS AYUDAS	203,306,947
4100	TRANSFERENCIAS INTERNAS Y ASIGNACIONES AL SECTOR PÚBLICO	203,306,947
4150	TRANSFERENCIAS INTERNAS OTORGADAS A ENTIDADES PARAESTATALES NO EMPRESARIALES Y NO FINANCIERAS	203,306,947
41501	TRANSFERENCIAS INTERNAS OTORGADAS A ENTIDADES PARAESTATALES NO EMPRESARIALES Y NO FINANCIERAS	203,306,947
SISTEMA INTEGRAL DEL TRANSITO METROPOLITANO (SINTRAM)		3,954,799
4000	TRANSFERENCIAS, ASIGNACIONES, SUBSIDIOS Y OTRAS AYUDAS	3,954,799
4100	TRANSFERENCIAS INTERNAS Y ASIGNACIONES AL SECTOR PÚBLICO	3,954,799
4150	TRANSFERENCIAS INTERNAS OTORGADAS A ENTIDADES PARAESTATALES NO EMPRESARIALES Y NO FINANCIERAS	3,954,799
41501	TRANSFERENCIAS INTERNAS OTORGADAS A ENTIDADES PARAESTATALES NO EMPRESARIALES Y NO FINANCIERAS	3,954,799
TRASLADO DE PERSONAS EN EL SISTEMA DE TRANSPORTE COLECTIVO METRORREY		429,293,044
4000	TRANSFERENCIAS, ASIGNACIONES, SUBSIDIOS Y OTRAS AYUDAS	429,293,044
4100	TRANSFERENCIAS INTERNAS Y ASIGNACIONES AL SECTOR PÚBLICO	429,293,044
4150	TRANSFERENCIAS INTERNAS OTORGADAS A ENTIDADES PARAESTATALES NO EMPRESARIALES Y NO FINANCIERAS	429,293,044
41501	TRANSFERENCIAS INTERNAS OTORGADAS A ENTIDADES PARAESTATALES NO EMPRESARIALES Y NO FINANCIERAS	429,293,044
INFRAESTRUCTURA Y EQUIPAMIENTO DE PROYECTOS ESTRATÉGICOS		100,000,000
4000	TRANSFERENCIAS, ASIGNACIONES, SUBSIDIOS Y OTRAS AYUDAS	100,000,000
4100	TRANSFERENCIAS INTERNAS Y ASIGNACIONES AL SECTOR PÚBLICO	100,000,000
4150	TRANSFERENCIAS INTERNAS OTORGADAS A ENTIDADES PARAESTATALES NO EMPRESARIALES Y NO FINANCIERAS	100,000,000
41501	TRANSFERENCIAS INTERNAS OTORGADAS A ENTIDADES PARAESTATALES NO EMPRESARIALES Y NO FINANCIERAS	100,000,000
PLANEACIÓN Y ADMINISTRACIÓN URBANA		10,221,722
1000	SERVICIOS PERSONALES	10,168,279
1100	REMUNERACIONES AL PERSONAL DE CARÁCTER PERMANENTE	6,859,644
1130	SUELDOS BASE AL PERSONAL PERMANENTE	6,859,644
11301	SUELDOS BASE AL PERSONAL PERMANENTE	6,859,644
1300	REMUNERACIONES ADICIONALES Y ESPECIALES	1,429,093
1320	PRIMAS DE VACACIONES, DOMINICAL GRATIFICACIÓN DE FIN DE AÑO	1,429,093
13201	PRIMA VACACIONAL	285,819

13203 AGUINALDO	1,143,274
1400 SEGURIDAD SOCIAL	1,879,542
1410 APORTACIONES DE SEGURIDAD SOCIAL	589,929
14101 APORTACIONES PARA EL SERVICIO MÉDICO DE SERVIDORES PÚBLICOS	445,877
14103 APORTACIONES PARA PRESTACIONES DIVERSAS DE SERVIDORES PÚBLICOS	144,053
1420 APORTACIONES A FONDOS DE VIVIENDA	342,982
14201 APORTACIONES PARA VIVIENDA DE SERVIDORES PÚBLICOS	342,982
1430 APORTACIONES AL SISTEMA PARA EL RETIRO	946,631
14301 APORTACIONES AL SISTEMA PARA EL RETIRO	823,157
14303 APORTACIONES PARA EL FONDO DE PENSIÓN GARANTIZADA POR JUBILACIÓN	123,474
2000 MATERIALES Y SUMINISTROS	53,443
2100 MATERIALES DE ADMINISTRACIÓN, EMISIÓN DE DOCUMENTOS Y ARTÍCULOS OFICIALES	53,443
2110 MATERIALES, ÚTILES Y EQUIPOS MENORES DE OFICINA	28,835
21101 MATERIALES Y ÚTILES DE OFICINA	28,835
2140 MATERIALES, ÚTILES Y EQUIPOS MENORES DE TECNOLOGÍAS DE LA INFORMACIÓN Y COMUNICACIONES	3,000
21401 MATERIALES, ÚTILES Y EQUIPOS MENORES DE TECNOLOGÍAS DE LA INFORMACIÓN Y COMUNICACIONES	3,000
2160 MATERIAL DE LIMPIEZA	21,608
21601 MATERIAL DE LIMPIEZA	21,608
PROYECTOS DE ESPACIOS PÚBLICOS URBANOS	1,912,037
2000 MATERIALES Y SUMINISTROS	166,135
2100 MATERIALES DE ADMINISTRACIÓN, EMISIÓN DE DOCUMENTOS Y ARTÍCULOS OFICIALES	84,589
2110 MATERIALES, ÚTILES Y EQUIPOS MENORES DE OFICINA	22,798
21101 MATERIALES Y ÚTILES DE OFICINA	22,798
2140 MATERIALES, ÚTILES Y EQUIPOS MENORES DE TECNOLOGÍAS DE LA INFORMACIÓN Y COMUNICACIONES	49,536
21401 MATERIALES, ÚTILES Y EQUIPOS MENORES DE TECNOLOGÍAS DE LA INFORMACIÓN Y COMUNICACIONES	49,536
2150 MATERIAL IMPRESO E INFORMACIÓN DIGITAL	12,255
21502 PERIÓDICOS Y REVISTAS	12,255
2200 ALIMENTOS Y UTENSILIOS	7,739
2210 PRODUCTOS ALIMENTICIOS PARA PERSONAS	7,739
22101 PRODUCTOS ALIMENTICIOS PARA PERSONAS	7,739
2600 COMBUSTIBLES, LUBRICANTES Y ADITIVOS	73,807
2610 COMBUSTIBLES, LUBRICANTES Y ADITIVOS	73,807
26101 COMBUSTIBLES, LUBRICANTES Y ADITIVOS	73,807
3000 SERVICIOS GENERALES	1,745,902
3100 SERVICIOS BÁSICOS	1,635,350
3110 ENERGÍA ELÉCTRICA	1,635,350
31101 ENERGÍA ELÉCTRICA OFICINAS PÚBLICAS	1,635,350
3300 SERVICIOS PROFESIONALES, CIENTÍFICOS, TÉCNICOS Y OTROS SERVICIOS	110,552
3330 SERVICIOS DE CONSULTORÍA ADMINISTRATIVA, PROCESOS, TÉCNICA Y EN TECNOLOGÍAS DE LA INFORMACIÓN	110,552
33301 SERVICIOS DE CONSULTORÍA ADMINISTRATIVA, PROCESOS, TÉCNICA Y EN TECNOLOGÍAS DE LA INFORMACIÓN	110,552
NUEVA VIVIENDA EN NUEVO LEÓN	152,115,054
4000 TRANSFERENCIAS, ASIGNACIONES, SUBSIDIOS Y OTRAS AYUDAS	152,115,054
4100 TRANSFERENCIAS INTERNAS Y ASIGNACIONES AL SECTOR PÚBLICO	152,115,054
4150 TRANSFERENCIAS INTERNAS OTORGADAS A ENTIDADES PARAESTATALES NO EMPRESARIALES Y NO FINANCIERAS	152,115,054
41501 TRANSFERENCIAS INTERNAS OTORGADAS A ENTIDADES PARAESTATALES NO EMPRESARIALES Y NO FINANCIERAS	152,115,054
ACCIÓN CLIMÁTICA	739,398
2000 MATERIALES Y SUMINISTROS	157,918
2100 MATERIALES DE ADMINISTRACIÓN, EMISIÓN DE DOCUMENTOS Y ARTÍCULOS OFICIALES	41,863
2110 MATERIALES, ÚTILES Y EQUIPOS MENORES DE OFICINA	22,735
21101 MATERIALES Y ÚTILES DE OFICINA	15,000
21103 EQUIPOS MENORES DE OFICINA	7,735

2140 MATERIALES, ÚTILES Y EQUIPOS MENORES DE TECNOLOGÍAS DE LA INFORMACIÓN Y COMUNICACIONES	19,128
21401 MATERIALES, ÚTILES Y EQUIPOS MENORES DE TECNOLOGÍAS DE LA INFORMACIÓN Y COMUNICACIONES	19,128
2200 ALIMENTOS Y UTENSILIOS	10,065
2210 PRODUCTOS ALIMENTICIOS PARA PERSONAS	10,065
22101 PRODUCTOS ALIMENTICIOS PARA PERSONAS	10,065
2400 MATERIALES Y ARTÍCULOS DE CONSTRUCCIÓN Y DE REPARACIÓN	47,709
2430 CAL, YESO Y PRODUCTOS DE YESO	1,315
24301 CAL, YESO Y PRODUCTOS DE YESO	1,315
2440 MADERA Y PRODUCTOS DE MADERA	6,991
24401 MADERA Y PRODUCTOS DE MADERA	6,991
2460 MATERIAL ELECTRICO Y ELECTRONICO	30,961
24601 MATERIAL ELÉCTRICO Y ELECTRÓNICO	30,961
2470 ARTÍCULOS METÁLICOS PARA LA CONSTRUCCIÓN	7,054
24701 ARTÍCULOS METÁLICOS PARA LA CONSTRUCCIÓN	7,054
2490 OTROS MATERIALES Y ARTICULOS DE CONSTRUCCIÓN Y REPARACIÓN	1,387
24901 OTROS MATERIALES Y ARTÍCULOS DE CONSTRUCCIÓN Y REPARACIÓN	1,387
2600 COMBUSTIBLES, LUBRICANTES Y ADITIVOS	54,960
2610 COMBUSTIBLES, LUBRICANTES Y ADITIVOS	54,960
26101 COMBUSTIBLES, LUBRICANTES Y ADITIVOS	54,960
2900 HERRAMIENTAS, REFACCIONES Y ACCESORIOS MENORES	3,321
2940 REFACCIONES Y ACCESORIOS MENORES DE EQUIPO DE COMPUTO Y TECNOLOGÍAS DE LA INFORMACIÓN	3,321
29401 REFACCIONES Y ACCESORIOS MENORES DE EQUIPO DE CÓMPUTO Y TECNOLOGÍAS DE LA INFORMACIÓN	3,321
3000 SERVICIOS GENERALES	581,480
3200 SERVICIOS DE ARRENDAMIENTO	49,090
3270 ARRENDAMIENTO DE ACTIVOS INTANGIBLES	49,090
32701 ARRENDAMIENTO DE ACTIVOS INTANGIBLES	49,090
3300 SERVICIOS PROFESIONALES, CIENTÍFICOS, TÉCNICOS Y OTROS SERVICIOS	431,444
3330 SERVICIOS DE CONSULTORÍA ADMINISTRATIVA, PROCESOS, TÉCNICA Y EN TECNOLOGÍAS DE LA INFORMACIÓN	133,972
33301 SERVICIOS DE CONSULTORÍA ADMINISTRATIVA, PROCESOS, TÉCNICA Y EN TECNOLOGÍAS DE LA INFORMACIÓN	133,972
3360 SERVICIOS DE APOYO ADMINISTRATIVO, TRADUCCIÓN, FOTOCOPIADO E IMPRESIÓN	5,152
33601 SERVICIOS DE APOYO ADMINISTRATIVO, FOTOCOPIADO E IMPRESIÓN	5,152
3390 SERVICIOS PROFESIONALES, CIENTÍFICOS Y TÉCNICOS INTEGRALES	292,320
33905 SERVICIOS PROFESIONALES, CIENTÍFICOS Y TÉCNICOS INTEGRALES	292,320
3500 SERVICIOS DE INSTALACIÓN, REPARACIÓN, MANTENIMIENTO Y CONSERVACIÓN	72,111
3550 REPARACIÓN Y MANTENIMIENTO DE EQUIPO DE TRANSPORTE	72,111
35501 REPARACIÓN Y MANTENIMIENTO DE EQUIPO DE TRANSPORTE	72,111
3700 SERVICIOS DE TRASLADO Y VIÁTICOS	28,835
3710 PASAJES AÉREOS	20,656
37101 PASAJES AÉREOS	20,656
3750 VIÁTICOS EN EL PAÍS	8,179
37501 VIÁTICOS EN EL PAÍS	8,179
GESTIÓN PARA MEJORAR LA CALIDAD DEL AIRE	61,328,500
2000 MATERIALES Y SUMINISTROS	1,833,775
2100 MATERIALES DE ADMINISTRACIÓN, EMISIÓN DE DOCUMENTOS Y ARTÍCULOS OFICIALES	233,552
2110 MATERIALES, ÚTILES Y EQUIPOS MENORES DE OFICINA	233,552
21101 MATERIALES Y ÚTILES DE OFICINA	233,552
2200 ALIMENTOS Y UTENSILIOS	197,299
2210 PRODUCTOS ALIMENTICIOS PARA PERSONAS	197,299
22101 PRODUCTOS ALIMENTICIOS PARA PERSONAS	197,299
2400 MATERIALES Y ARTÍCULOS DE CONSTRUCCIÓN Y DE REPARACIÓN	217,208
2460 MATERIAL ELECTRICO Y ELECTRONICO	45,572
24601 MATERIAL ELÉCTRICO Y ELECTRÓNICO	45,572
2480 MATERIALES COMPLEMENTARIOS	171,636
24801 MATERIALES COMPLEMENTARIOS	171,636
2600 COMBUSTIBLES, LUBRICANTES Y ADITIVOS	250,199

2610	COMBUSTIBLES, LUBRICANTES Y ADITIVOS	250,199
26101	COMBUSTIBLES, LUBRICANTES Y ADITIVOS	250,199
2900	HERRAMIENTAS, REFACCIONES Y ACCESORIOS MENORES	935,517
2910	HERRAMIENTAS MENORES	465,517
29101	HERRAMIENTAS MENORES	465,517
2980	REFACCIONES Y ACCESORIOS MENORES DE MAQUINARIA Y OTROS EQUIPOS	470,000
29801	REFACCIONES Y ACCESORIOS MENORES DE MAQUINARIA Y OTROS EQUIPOS	470,000
3000	SERVICIOS GENERALES	59,494,725
3100	SERVICIOS BÁSICOS	138,167
3170	SERVICIOS DE ACCESO DE INTERNET, REDES Y PROCESAMIENTO DE INFORMACIÓN	138,167
31701	SERVICIOS DE ACCESO DE INTERNET, REDES Y PROCESAMIENTO DE INFORMACIÓN	138,167
3200	SERVICIOS DE ARRENDAMIENTO	56,666,667
3240	ARRENDAMIENTO DE EQUIPO E INSTRUMENTAL MEDICO Y DE LABORATORIO	56,666,667
32401	ARRENDAMIENTO DE EQUIPO E INSTRUMENTAL MÉDICO Y DE LABORATORIO	56,666,667
3300	SERVICIOS PROFESIONALES, CIENTÍFICOS, TÉCNICOS Y OTROS SERVICIOS	2,419,142
3330	SERVICIOS DE CONSULTORÍA ADMINISTRATIVA, PROCESOS, TÉCNICA Y EN TECNOLOGÍAS DE LA INFORMACIÓN	2,241,709
33301	SERVICIOS DE CONSULTORÍA ADMINISTRATIVA, PROCESOS, TÉCNICA Y EN TECNOLOGÍAS DE LA INFORMACIÓN	2,241,709
3360	SERVICIOS DE APOYO ADMINISTRATIVO, TRADUCCIÓN, FOTOCOPIADO E IMPRESIÓN	177,433
33601	SERVICIOS DE APOYO ADMINISTRATIVO, FOTOCOPIADO E IMPRESIÓN	177,433
3500	SERVICIOS DE INSTALACIÓN, REPARACIÓN, MANTENIMIENTO Y CONSERVACIÓN	140,749
3510	CONSERVACIÓN Y MANTENIMIENTO MENOR DE INMUEBLES	89,612
35101	CONSERVACIÓN Y MANTENIMIENTO MENOR DE INMUEBLES	89,612
3550	REPARACIÓN Y MANTENIMIENTO DE EQUIPO DE TRANSPORTE	51,137
35501	REPARACIÓN Y MANTENIMIENTO DE EQUIPO DE TRANSPORTE	51,137
3700	SERVICIOS DE TRASLADO Y VIÁTICOS	130,000
3750	VIÁTICOS EN EL PAÍS	130,000
37501	VIÁTICOS EN EL PAÍS	130,000
	PROCURACIÓN DE JUSTICIA AMBIENTAL Y RECURSOS NATURALES	14,299,376
1000	SERVICIOS PERSONALES	12,974,887
1100	REMUNERACIONES AL PERSONAL DE CARÁCTER PERMANENTE	8,753,016
1130	SUELDOS BASE AL PERSONAL PERMANENTE	8,753,016
11301	SUELDOS BASE AL PERSONAL PERMANENTE	8,753,016
1300	REMUNERACIONES ADICIONALES Y ESPECIALES	1,823,545
1320	PRIMAS DE VACACIONES, DOMINICAL GRATIFICACIÓN DE FIN DE AÑO	1,823,545
13201	PRIMA VACACIONAL	364,709
13203	AGUINALDO	1,458,836
1400	SEGURIDAD SOCIAL	2,398,326
1410	APORTACIONES DE SEGURIDAD SOCIAL	752,759
14101	APORTACIONES PARA EL SERVICIO MÉDICO DE SERVIDORES PÚBLICOS	568,946
14103	APORTACIONES PARA PRESTACIONES DIVERSAS DE SERVIDORES PÚBLICOS	183,813
1420	APORTACIONES A FONDOS DE VIVIENDA	437,651
14201	APORTACIONES PARA VIVIENDA DE SERVIDORES PÚBLICOS	437,651
1430	APORTACIONES AL SISTEMA PARA EL RETIRO	1,207,916
14301	APORTACIONES AL SISTEMA PARA EL RETIRO	1,050,362
14303	APORTACIONES PARA EL FONDO DE PENSIÓN GARANTIZADA POR JUBILACIÓN	157,554
2000	MATERIALES Y SUMINISTROS	690,007
2100	MATERIALES DE ADMINISTRACIÓN, EMISIÓN DE DOCUMENTOS Y ARTÍCULOS OFICIALES	245,744
2110	MATERIALES, ÚTILES Y EQUIPOS MENORES DE OFICINA	29,578
21101	MATERIALES Y ÚTILES DE OFICINA	29,578
2140	MATERIALES, ÚTILES Y EQUIPOS MENORES DE TECNOLOGÍAS DE LA INFORMACIÓN Y COMUNICACIONES	101,285
21401	MATERIALES, ÚTILES Y EQUIPOS MENORES DE TECNOLOGÍAS DE LA INFORMACIÓN Y COMUNICACIONES	101,285
2150	MATERIAL IMPRESO E INFORMACIÓN DIGITAL	12,437
21504	FORMAS IMPRESAS DE USO GENERAL	12,437
2160	MATERIAL DE LIMPIEZA	102,444
21601	MATERIAL DE LIMPIEZA	102,444

2200 ALIMENTOS Y UTENSILIOS	47,184
2210 PRODUCTOS ALIMENTICIOS PARA PERSONAS	17,184
22101 PRODUCTOS ALIMENTICIOS PARA PERSONAS	17,184
2220 PRODUCTOS ALIMENTICIOS PARA ANIMALES	30,000
22201 PRODUCTOS ALIMENTICIOS PARA ANIMALES	30,000
2500 PRODUCTOS QUÍMICOS, FARMACEUTICOS Y DE LABORATORIO	30,000
2530 MEDICINAS Y PRODUCTOS FARMACEUTICOS	30,000
25301 MEDICINAS Y PRODUCTOS FARMACEUTICOS	30,000
2600 COMBUSTIBLES, LUBRICANTES Y ADITIVOS	207,352
2610 COMBUSTIBLES, LUBRICANTES Y ADITIVOS	207,352
26101 COMBUSTIBLES, LUBRICANTES Y ADITIVOS	207,352
2700 VESTUARIO, BLANCOS, PRENDAS DE PROTECCIÓN Y ARTICULOS DEPORTIVOS	64,377
2710 VESTUARIO Y UNIFORMES	33,930
27101 VESTUARIO Y UNIFORMES	33,930
2720 PRENDAS DE SEGURIDAD Y PROTECCIÓN PERSONAL	30,447
27201 PRENDAS DE SEGURIDAD Y PROTECCIÓN PERSONAL	30,447
2900 HERRAMIENTAS, REFACCIONES Y ACCESORIOS MENORES	95,350
2910 HERRAMIENTAS MENORES	69,615
29101 HERRAMIENTAS MENORES	69,615
2960 REFACCIONES Y ACCESORIOS MENORES DE EQUIPO DE TRANSPORTE	25,735
29601 REFACCIONES Y ACCESORIOS MENORES DE EQUIPO DE TRANSPORTE	25,735
3000 SERVICIOS GENERALES	634,482
3100 SERVICIOS BÁSICOS	162,052
3150 TELEFONÍA CELULAR	162,052
31501 TELEFONÍA CELULAR	162,052
3200 SERVICIOS DE ARRENDAMIENTO	88,754
3230 ARRENDAMIENTO DE MOBILIARIO Y EQUIPO DE ADMINISTRACIÓN, EDUCACIONAL Y RECREATIVO	29,035
32301 ARRENDAMIENTO DE MÁQUINAS FOTOCOPIADORAS	29,035
3290 OTROS ARRENDAMIENTOS	59,718
32902 ARRENDAMIENTOS PARA EVENTOS	59,718
3300 SERVICIOS PROFESIONALES, CIENTÍFICOS, TÉCNICOS Y OTROS SERVICIOS	48,017
3340 SERVICIOS DE CAPACITACIÓN	30,000
33401 SERVICIOS DE CAPACITACIÓN	30,000
3360 SERVICIOS DE APOYO ADMINISTRATIVO, TRADUCCIÓN, FOTOCOPIADO E IMPRESIÓN	18,017
33601 SERVICIOS DE APOYO ADMINISTRATIVO, FOTOCOPIADO E IMPRESIÓN	18,017
3400 SERVICIOS FINANCIEROS, BANCARIOS Y COMERCIALES	120,303
3450 SEGURO DE BIENES PATRIMONIALES	120,303
34501 SEGURO DE BIENES PATRIMONIALES	120,303
3500 SERVICIOS DE INSTALACIÓN, REPARACIÓN, MANTENIMIENTO Y CONSERVACIÓN	185,356
3550 REPARACIÓN Y MANTENIMIENTO DE EQUIPO DE TRANSPORTE	132,445
35501 REPARACIÓN Y MANTENIMIENTO DE EQUIPO DE TRANSPORTE	132,445
3570 INSTALACIÓN, REPARACIÓN Y MANTENIMIENTO DE MAQUINARIA, OTROS EQUIPOS Y HERRAMIENTAS	52,912
35710 INSTALACIÓN, REPARACIÓN Y MTO. DE MAQUINARIA, OTROS EQUIPOS Y HERRAMIENTAS	52,912
3700 SERVICIOS DE TRASLADO Y VIÁTICOS	30,000
3750 VIÁTICOS EN EL PAÍS	30,000
37501 VIÁTICOS EN EL PAÍS	30,000
CONSERVACIÓN DE LA BIODIVERSIDAD EN EL ESTADO DE NUEVO LEÓN	437,168
2000 MATERIALES Y SUMINISTROS	119,037
2100 MATERIALES DE ADMINISTRACIÓN, EMISIÓN DE DOCUMENTOS Y ARTÍCULOS OFICIALES	33,340
2110 MATERIALES, ÚTILES Y EQUIPOS MENORES DE OFICINA	19,212
21101 MATERIALES Y ÚTILES DE OFICINA	11,478
21103 EQUIPOS MENORES DE OFICINA	7,734
2140 MATERIALES, ÚTILES Y EQUIPOS MENORES DE TECNOLOGÍAS DE LA INFORMACIÓN Y COMUNICACIONES	14,128
21401 MATERIALES, ÚTILES Y EQUIPOS MENORES DE TECNOLOGÍAS DE LA INFORMACIÓN Y COMUNICACIONES	14,128
2200 ALIMENTOS Y UTENSILIOS	2,699
2210 PRODUCTOS ALIMENTICIOS PARA PERSONAS	2,699

22101 PRODUCTOS ALIMENTICIOS PARA PERSONAS	199
22106 PRODUCTOS ALIMENTICIOS PARA EVENTOS	2,500
2400 MATERIALES Y ARTÍCULOS DE CONSTRUCCIÓN Y DE REPARACIÓN	20,761
2430 CAL, YESO Y PRODUCTOS DE YESO	1,315
24301 CAL, YESO Y PRODUCTOS DE YESO	1,315
2440 MADERA Y PRODUCTOS DE MADERA	6,991
24401 MADERA Y PRODUCTOS DE MADERA	6,991
2460 MATERIAL ELECTRICO Y ELECTRONICO	9,013
24601 MATERIAL ELÉCTRICO Y ELECTRÓNICO	9,013
2470 ARTÍCULOS METÁLICOS PARA LA CONSTRUCCIÓN	2,054
24701 ARTÍCULOS METÁLICOS PARA LA CONSTRUCCIÓN	2,054
2490 OTROS MATERIALES Y ARTICULOS DE CONSTRUCCIÓN Y REPARACIÓN	1,387
24901 OTROS MATERIALES Y ARTÍCULOS DE CONSTRUCCIÓN Y REPARACIÓN	1,387
2600 COMBUSTIBLES, LUBRICANTES Y ADITIVOS	54,960
2610 COMBUSTIBLES, LUBRICANTES Y ADITIVOS	54,960
26101 COMBUSTIBLES, LUBRICANTES Y ADITIVOS	54,960
2700 VESTUARIO, BLANCOS, PRENDAS DE PROTECCIÓN Y ARTICULOS DEPORTIVOS	2,054
2720 PRENDAS DE SEGURIDAD Y PROTECCIÓN PERSONAL	2,054
27201 PRENDAS DE SEGURIDAD Y PROTECCIÓN PERSONAL	2,054
2900 HERRAMIENTAS, REFACCIONES Y ACCESORIOS MENORES	5,222
2910 HERRAMIENTAS MENORES	1,315
29101 HERRAMIENTAS MENORES	1,315
2940 REFACCIONES Y ACCESORIOS MENORES DE EQUIPO DE COMPUTO Y TECNOLOGÍAS DE LA INFORMACIÓN	3,907
29401 REFACCIONES Y ACCESORIOS MENORES DE EQUIPO DE CÓMPUTO Y TECNOLOGÍAS DE LA INFORMACIÓN	3,907
3000 SERVICIOS GENERALES	318,131
3200 SERVICIOS DE ARRENDAMIENTO	23,792
3270 ARRENDAMIENTO DE ACTIVOS INTANGIBLES	16,800
32701 ARRENDAMIENTO DE ACTIVOS INTANGIBLES	16,800
3290 OTROS ARRENDAMIENTOS	6,991
32902 ARRENDAMIENTOS PARA EVENTOS	6,991
3300 SERVICIOS PROFESIONALES, CIENTÍFICOS, TÉCNICOS Y OTROS SERVICIOS	182,238
3330 SERVICIOS DE CONSULTORÍA ADMINISTRATIVA, PROCESOS, TÉCNICA Y EN TECNOLOGÍAS DE LA INFORMACIÓN	173,225
33301 SERVICIOS DE CONSULTORÍA ADMINISTRATIVA, PROCESOS, TÉCNICA Y EN TECNOLOGÍAS DE LA INFORMACIÓN	173,225
3360 SERVICIOS DE APOYO ADMINISTRATIVO, TRADUCCIÓN, FOTOCOPIADO E IMPRESIÓN	9,013
33601 SERVICIOS DE APOYO ADMINISTRATIVO, FOTOCOPIADO E IMPRESIÓN	9,013
3500 SERVICIOS DE INSTALACIÓN, REPARACIÓN, MANTENIMIENTO Y CONSERVACIÓN	91,196
3550 REPARACIÓN Y MANTENIMIENTO DE EQUIPO DE TRANSPORTE	91,196
35501 REPARACIÓN Y MANTENIMIENTO DE EQUIPO DE TRANSPORTE	91,196
3700 SERVICIOS DE TRASLADO Y VIÁTICOS	20,905
3710 PASAJES AÉREOS	10,000
37101 PASAJES AÉREOS	10,000
3750 VIÁTICOS EN EL PAÍS	10,905
37501 VIÁTICOS EN EL PAÍS	10,905
PROTECCIÓN A LOS SERVICIOS AMBIENTALES	6,278,441
1000 SERVICIOS PERSONALES	2,575,525
1100 REMUNERACIONES AL PERSONAL DE CARÁCTER PERMANENTE	1,737,480
1130 SUELDOS BASE AL PERSONAL PERMANENTE	1,737,480
11301 SUELDOS BASE AL PERSONAL PERMANENTE	1,737,480
1300 REMUNERACIONES ADICIONALES Y ESPECIALES	361,975
1320 PRIMAS DE VACACIONES, DOMINICAL GRATIFICACIÓN DE FIN DE AÑO	361,975
13201 PRIMA VACACIONAL	72,395
13203 AGUINALDO	289,580
1400 SEGURIDAD SOCIAL	476,070
1410 APORTACIONES DE SEGURIDAD SOCIAL	149,423
14101 APORTACIONES PARA EL SERVICIO MÉDICO DE SERVIDORES PÚBLICOS	112,936
14103 APORTACIONES PARA PRESTACIONES DIVERSAS DE SERVIDORES PÚBLICOS	36,487
1420 APORTACIONES A FONDOS DE VIVIENDA	86,874
14201 APORTACIONES PARA VIVIENDA DE SERVIDORES PÚBLICOS	86,874

1430 APORTACIONES AL SISTEMA PARA EL RETIRO	239,772
14301 APORTACIONES AL SISTEMA PARA EL RETIRO	208,498
14303 APORTACIONES PARA EL FONDO DE PENSIÓN GARANTIZADA POR JUBILACIÓN	31,275
2000 MATERIALES Y SUMINISTROS	74,640
2100 MATERIALES DE ADMINISTRACIÓN, EMISIÓN DE DOCUMENTOS Y ARTÍCULOS OFICIALES	74,640
2110 MATERIALES, ÚTILES Y EQUIPOS MENORES DE OFICINA	69,640
21101 MATERIALES Y ÚTILES DE OFICINA	69,640
2140 MATERIALES, ÚTILES Y EQUIPOS MENORES DE TECNOLOGÍAS DE LA INFORMACIÓN Y COMUNICACIONES	5,000
21401 MATERIALES, ÚTILES Y EQUIPOS MENORES DE TECNOLOGÍAS DE LA INFORMACIÓN Y COMUNICACIONES	5,000
3000 SERVICIOS GENERALES	3,628,276
3300 SERVICIOS PROFESIONALES, CIENTÍFICOS, TÉCNICOS Y OTROS SERVICIOS	3,628,276
3390 SERVICIOS PROFESIONALES, CIENTÍFICOS Y TÉCNICOS INTEGRALES	3,628,276
33905 SERVICIOS PROFESIONALES, CIENTÍFICOS Y TÉCNICOS INTEGRALES	3,628,276
PARQUES Y VIDA SILVESTRE DE NUEVO LEÓN	55,730,607
4000 TRANSFERENCIAS, ASIGNACIONES, SUBSIDIOS Y OTRAS AYUDAS	55,730,607
4100 TRANSFERENCIAS INTERNAS Y ASIGNACIONES AL SECTOR PÚBLICO	55,730,607
4150 TRANSFERENCIAS INTERNAS OTORGADAS A ENTIDADES PARAESTATALES NO EMPRESARIALES Y NO FINANCIERAS	55,730,607
41501 TRANSFERENCIAS INTERNAS OTORGADAS A ENTIDADES PARAESTATALES NO EMPRESARIALES Y NO FINANCIERAS	55,730,607
FOMENTO AL BIENESTAR ANIMAL	2,094,747
2000 MATERIALES Y SUMINISTROS	397,662
2100 MATERIALES DE ADMINISTRACIÓN, EMISIÓN DE DOCUMENTOS Y ARTÍCULOS OFICIALES	14,933
2110 MATERIALES, ÚTILES Y EQUIPOS MENORES DE OFICINA	2,000
21101 MATERIALES Y ÚTILES DE OFICINA	1,000
21103 EQUIPOS MENORES DE OFICINA	1,000
2140 MATERIALES, ÚTILES Y EQUIPOS MENORES DE TECNOLOGÍAS DE LA INFORMACIÓN Y COMUNICACIONES	6,133
21401 MATERIALES, ÚTILES Y EQUIPOS MENORES DE TECNOLOGÍAS DE LA INFORMACIÓN Y COMUNICACIONES	6,133
2150 MATERIAL IMPRESO E INFORMACIÓN DIGITAL	6,800
21501 MATERIAL IMPRESO E INFORMACIÓN DIGITAL	6,800
2600 COMBUSTIBLES, LUBRICANTES Y ADITIVOS	368,728
2610 COMBUSTIBLES, LUBRICANTES Y ADITIVOS	368,728
26101 COMBUSTIBLES, LUBRICANTES Y ADITIVOS	368,728
2900 HERRAMIENTAS, REFACCIONES Y ACCESORIOS MENORES	14,000
2960 REFACCIONES Y ACCESORIOS MENORES DE EQUIPO DE TRANSPORTE	14,000
29601 REFACCIONES Y ACCESORIOS MENORES DE EQUIPO DE TRANSPORTE	14,000
3000 SERVICIOS GENERALES	1,697,085
3100 SERVICIOS BÁSICOS	1,496
3180 SERVICIOS POSTALES Y TELEGRÁFICOS	1,496
31801 SERVICIOS POSTALES Y TELEGRÁFICOS	1,496
3200 SERVICIOS DE ARRENDAMIENTO	1,000
3290 OTROS ARRENDAMIENTOS	1,000
32902 ARRENDAMIENTOS PARA EVENTOS	1,000
3300 SERVICIOS PROFESIONALES, CIENTÍFICOS, TÉCNICOS Y OTROS SERVICIOS	1,653,788
3320 SERVICIOS DE DISEÑO, ARQUITECTURA, INGENIERÍA Y ACTIVIDADES RELACIONADAS	1,645,452
33201 SERVICIOS DE DISEÑO, ARQUITECTURA, INGENIERÍA Y ACTIVIDADES RELACIONADAS	1,645,452
3360 SERVICIOS DE APOYO ADMINISTRATIVO, TRADUCCIÓN, FOTOCOPIADO E IMPRESIÓN	8,336
33601 SERVICIOS DE APOYO ADMINISTRATIVO, FOTOCOPIADO E IMPRESIÓN	8,336
3500 SERVICIOS DE INSTALACIÓN, REPARACIÓN, MANTENIMIENTO Y CONSERVACIÓN	39,802
3510 CONSERVACIÓN Y MANTENIMIENTO MENOR DE INMUEBLES	1,901
35101 CONSERVACIÓN Y MANTENIMIENTO MENOR DE INMUEBLES	1,901
3550 REPARACIÓN Y MANTENIMIENTO DE EQUIPO DE TRANSPORTE	37,901
35501 REPARACIÓN Y MANTENIMIENTO DE EQUIPO DE TRANSPORTE	37,901

3700 SERVICIOS DE TRASLADO Y VIÁTICOS	1,000
3750 VIÁTICOS EN EL PAÍS	1,000
37501 VIÁTICOS EN EL PAÍS	1,000
FOMENTO DE LAS VOCACIONES CIENTÍFICAS Y TECNOLÓGICAS	6,093,516
4000 TRANSFERENCIAS, ASIGNACIONES, SUBSIDIOS Y OTRAS AYUDAS	6,093,516
4100 TRANSFERENCIAS INTERNAS Y ASIGNACIONES AL SECTOR PÚBLICO	6,093,516
4150 TRANSFERENCIAS INTERNAS OTORGADAS A ENTIDADES PARAESTATALES NO EMPRESARIALES Y NO FINANCIERAS	6,093,516
41501 TRANSFERENCIAS INTERNAS OTORGADAS A ENTIDADES PARAESTATALES NO EMPRESARIALES Y NO FINANCIERAS	6,093,516
FORTALECIMIENTO DE SECTORES ECONÓMICOS	59,997,013
1000 SERVICIOS PERSONALES	4,129,200
1100 REMUNERACIONES AL PERSONAL DE CARÁCTER PERMANENTE	2,785,608
1130 SUELDOS BASE AL PERSONAL PERMANENTE	2,785,608
11301 SUELDOS BASE AL PERSONAL PERMANENTE	2,785,608
1300 REMUNERACIONES ADICIONALES Y ESPECIALES	580,335
1320 PRIMAS DE VACACIONES, DOMINICAL GRATIFICACIÓN DE FIN DE AÑO	580,335
13201 PRIMA VACACIONAL	116,067
13203 AGUINALDO	464,268
1400 SEGURIDAD SOCIAL	763,257
1410 APORTACIONES DE SEGURIDAD SOCIAL	239,562
14101 APORTACIONES PARA EL SERVICIO MÉDICO DE SERVIDORES PÚBLICOS	181,065
14103 APORTACIONES PARA PRESTACIONES DIVERSAS DE SERVIDORES PÚBLICOS	58,498
1420 APORTACIONES A FONDOS DE VIVIENDA	139,280
14201 APORTACIONES PARA VIVIENDA DE SERVIDORES PÚBLICOS	139,280
1430 APORTACIONES AL SISTEMA PARA EL RETIRO	384,414
14301 APORTACIONES AL SISTEMA PARA EL RETIRO	334,273
14303 APORTACIONES PARA EL FONDO DE PENSIÓN GARANTIZADA POR JUBILACIÓN	50,141
2000 MATERIALES Y SUMINISTROS	1,775,723
2100 MATERIALES DE ADMINISTRACIÓN, EMISIÓN DE DOCUMENTOS Y ARTÍCULOS OFICIALES	1,733,143
2110 MATERIALES, ÚTILES Y EQUIPOS MENORES DE OFICINA	1,711,884
21101 MATERIALES Y ÚTILES DE OFICINA	1,711,884
2160 MATERIAL DE LIMPIEZA	21,259
21601 MATERIAL DE LIMPIEZA	21,259
2200 ALIMENTOS Y UTENSILIOS	15,213
2210 PRODUCTOS ALIMENTICIOS PARA PERSONAS	15,213
22101 PRODUCTOS ALIMENTICIOS PARA PERSONAS	15,213
2600 COMBUSTIBLES, LUBRICANTES Y ADITIVOS	6,502
2610 COMBUSTIBLES, LUBRICANTES Y ADITIVOS	6,502
26101 COMBUSTIBLES, LUBRICANTES Y ADITIVOS	6,502
2700 VESTUARIO, BLANCOS, PRENDAS DE PROTECCIÓN Y ARTICULOS DEPORTIVOS	20,865
2710 VESTUARIO Y UNIFORMES	20,865
27101 VESTUARIO Y UNIFORMES	20,865
3000 SERVICIOS GENERALES	2,425,424
3200 SERVICIOS DE ARRENDAMIENTO	34,004
3270 ARRENDAMIENTO DE ACTIVOS INTANGIBLES	34,004
32701 ARRENDAMIENTO DE ACTIVOS INTANGIBLES	34,004
3300 SERVICIOS PROFESIONALES, CIENTÍFICOS, TÉCNICOS Y OTROS SERVICIOS	2,156,032
3330 SERVICIOS DE CONSULTORÍA ADMINISTRATIVA, PROCESOS, TÉCNICA Y EN TECNOLOGÍAS DE LA INFORMACIÓN	2,129,724
33301 SERVICIOS DE CONSULTORÍA ADMINISTRATIVA, PROCESOS, TÉCNICA Y EN TECNOLOGÍAS DE LA INFORMACIÓN	2,129,724
3360 SERVICIOS DE APOYO ADMINISTRATIVO, TRADUCCIÓN, FOTOCOPIADO E IMPRESIÓN	26,308
33601 SERVICIOS DE APOYO ADMINISTRATIVO, FOTOCOPIADO E IMPRESIÓN	26,308
3500 SERVICIOS DE INSTALACIÓN, REPARACIÓN, MANTENIMIENTO Y CONSERVACIÓN	27,864
3550 REPARACIÓN Y MANTENIMIENTO DE EQUIPO DE TRANSPORTE	27,864
35501 REPARACIÓN Y MANTENIMIENTO DE EQUIPO DE TRANSPORTE	27,864
3700 SERVICIOS DE TRASLADO Y VIÁTICOS	147,106
3710 PASAJES AÉREOS	50,800
37101 PASAJES AÉREOS	50,800

3750 VIÁTICOS EN EL PAÍS	71,306
37501 VIÁTICOS EN EL PAÍS	71,306
3760 VIÁTICOS EN EL EXTRANJERO	25,000
37601 VIÁTICOS EN EL EXTRANJERO	25,000
3800 SERVICIOS OFICIALES	60,418
3820 GASTOS DE ORDEN SOCIAL Y CULTURAL	60,418
38201 GASTOS DE ORDEN SOCIAL Y CULTURAL	60,418
4000 TRANSFERENCIAS, ASIGNACIONES, SUBSIDIOS Y OTRAS AYUDAS	51,666,667
4300 SUBSIDIOS Y SUBVENCIONES	25,000,000
4310 SUBSIDIOS A LA PRODUCCIÓN	25,000,000
43101 SUBSIDIOS A LA PRODUCCIÓN	25,000,000
4400 AYUDAS SOCIALES	26,666,667
4450 AYUDAS SOCIALES A INSTITUCIONES SIN FINES DE LUCRO	26,666,667
44501 AYUDAS SOCIALES A INSTITUCIONES SIN FINES DE LUCRO	26,666,667
FORMACIÓN DE CAPITAL HUMANO ALTAMENTE ESPECIALIZADO	6,093,520
4000 TRANSFERENCIAS, ASIGNACIONES, SUBSIDIOS Y OTRAS AYUDAS	6,093,520
4100 TRANSFERENCIAS INTERNAS Y ASIGNACIONES AL SECTOR PÚBLICO	6,093,520
4150 TRANSFERENCIAS INTERNAS OTORGADAS A ENTIDADES PARAESTATALES NO EMPRESARIALES Y NO FINANCIERAS	6,093,520
41501 TRANSFERENCIAS INTERNAS OTORGADAS A ENTIDADES PARAESTATALES NO EMPRESARIALES Y NO FINANCIERAS	6,093,520
GENERACIÓN DE PROYECTOS DE INVESTIGACIÓN Y DESARROLLO	40,031,053
4000 TRANSFERENCIAS, ASIGNACIONES, SUBSIDIOS Y OTRAS AYUDAS	40,031,053
4100 TRANSFERENCIAS INTERNAS Y ASIGNACIONES AL SECTOR PÚBLICO	40,031,053
4150 TRANSFERENCIAS INTERNAS OTORGADAS A ENTIDADES PARAESTATALES NO EMPRESARIALES Y NO FINANCIERAS	40,031,053
41501 TRANSFERENCIAS INTERNAS OTORGADAS A ENTIDADES PARAESTATALES NO EMPRESARIALES Y NO FINANCIERAS	40,031,053
FOMENTO A LA INNOVACIÓN Y EMPRENDIMIENTO	25,640,000
4000 TRANSFERENCIAS, ASIGNACIONES, SUBSIDIOS Y OTRAS AYUDAS	25,640,000
4300 SUBSIDIOS Y SUBVENCIONES	25,640,000
4310 SUBSIDIOS A LA PRODUCCIÓN	18,000,000
43101 SUBSIDIOS A LA PRODUCCIÓN	18,000,000
4330 SUBSIDIOS A LA INVERSIÓN	7,640,000
43301 SUBSIDIOS A LA INVERSIÓN	7,640,000
ACELERACIÓN DEL ECOSISTEMA ESTATAL DE INNOVACIÓN	10,271,925
4000 TRANSFERENCIAS, ASIGNACIONES, SUBSIDIOS Y OTRAS AYUDAS	10,271,925
4100 TRANSFERENCIAS INTERNAS Y ASIGNACIONES AL SECTOR PÚBLICO	10,271,925
4150 TRANSFERENCIAS INTERNAS OTORGADAS A ENTIDADES PARAESTATALES NO EMPRESARIALES Y NO FINANCIERAS	10,271,925
41501 TRANSFERENCIAS INTERNAS OTORGADAS A ENTIDADES PARAESTATALES NO EMPRESARIALES Y NO FINANCIERAS	10,271,925
APOYO A MICROS Y PEQUEÑAS EMPRESAS	8,322,024
1000 SERVICIOS PERSONALES	4,487,930
1100 REMUNERACIONES AL PERSONAL DE CARÁCTER PERMANENTE	3,027,612
1130 SUELDOS BASE AL PERSONAL PERMANENTE	3,027,612
11301 SUELDOS BASE AL PERSONAL PERMANENTE	3,027,612
1300 REMUNERACIONES ADICIONALES Y ESPECIALES	630,753
1320 PRIMAS DE VACACIONES, DOMINICAL GRATIFICACIÓN DE FIN DE AÑO	630,753
13201 PRIMA VACACIONAL	126,151
13203 AGUINALDO	504,602
1400 SEGURIDAD SOCIAL	829,566
1410 APORTACIONES DE SEGURIDAD SOCIAL	260,375
14101 APORTACIONES PARA EL SERVICIO MÉDICO DE SERVIDORES PÚBLICOS	196,795
14103 APORTACIONES PARA PRESTACIONES DIVERSAS DE SERVIDORES PÚBLICOS	63,580
1420 APORTACIONES A FONDOS DE VIVIENDA	151,381
14201 APORTACIONES PARA VIVIENDA DE SERVIDORES PÚBLICOS	151,381
1430 APORTACIONES AL SISTEMA PARA EL RETIRO	417,810
14301 APORTACIONES AL SISTEMA PARA EL RETIRO	363,313
14303 APORTACIONES PARA EL FONDO DE PENSIÓN GARANTIZADA POR JUBILACIÓN	54,497
2000 MATERIALES Y SUMINISTROS	21,243

2100 MATERIALES DE ADMINISTRACIÓN, EMISIÓN DE DOCUMENTOS Y ARTÍCULOS OFICIALES	16,425
2110 MATERIALES, ÚTILES Y EQUIPOS MENORES DE OFICINA	6,208
21101 MATERIALES Y ÚTILES DE OFICINA	6,208
2160 MATERIAL DE LIMPIEZA	10,217
21601 MATERIAL DE LIMPIEZA	10,217
2200 ALIMENTOS Y UTENSILIOS	4,056
2210 PRODUCTOS ALIMENTICIOS PARA PERSONAS	4,056
22101 PRODUCTOS ALIMENTICIOS PARA PERSONAS	4,056
2900 HERRAMIENTAS, REFACCIONES Y ACCESORIOS MENORES	762
2940 REFACCIONES Y ACCESORIOS MENORES DE EQUIPO DE COMPUTO Y TECNOLOGÍAS DE LA INFORMACIÓN	762
29401 REFACCIONES Y ACCESORIOS MENORES DE EQUIPO DE CÓMPUTO Y TECNOLOGÍAS DE LA INFORMACIÓN	762
3000 SERVICIOS GENERALES	812,997
3200 SERVICIOS DE ARRENDAMIENTO	6,000
3230 ARRENDAMIENTO DE MOBILIARIO Y EQUIPO DE ADMINISTRACIÓN, EDUCACIONAL Y RECREATIVO	6,000
32301 ARRENDAMIENTO DE MÁQUINAS FOTOCOPIADORAS	6,000
3300 SERVICIOS PROFESIONALES, CIENTÍFICOS, TÉCNICOS Y OTROS SERVICIOS	88,550
3330 SERVICIOS DE CONSULTORÍA ADMINISTRATIVA, PROCESOS, TÉCNICA Y EN TECNOLOGÍAS DE LA INFORMACIÓN	84,704
33301 SERVICIOS DE CONSULTORÍA ADMINISTRATIVA, PROCESOS, TÉCNICA Y EN TECNOLOGÍAS DE LA INFORMACIÓN	84,704
3360 SERVICIOS DE APOYO ADMINISTRATIVO, TRADUCCIÓN, FOTOCOPIADO E IMPRESIÓN	3,846
33601 SERVICIOS DE APOYO ADMINISTRATIVO, FOTOCOPIADO E IMPRESIÓN	3,846
3700 SERVICIOS DE TRASLADO Y VIÁTICOS	57,005
3710 PASAJES AÉREOS	5,253
37101 PASAJES AÉREOS	5,253
3750 VIÁTICOS EN EL PAÍS	51,752
37501 VIÁTICOS EN EL PAÍS	51,752
3800 SERVICIOS OFICIALES	661,442
3820 GASTOS DE ORDEN SOCIAL Y CULTURAL	30,444
38201 GASTOS DE ORDEN SOCIAL Y CULTURAL	30,444
3840 EXPOSICIONES	630,998
38401 EXPOSICIONES	630,998
4000 TRANSFERENCIAS, ASIGNACIONES, SUBSIDIOS Y OTRAS AYUDAS	2,999,854
4300 SUBSIDIOS Y SUBVENCIONES	2,999,854
4310 SUBSIDIOS A LA PRODUCCIÓN	2,999,854
43101 SUBSIDIOS A LA PRODUCCIÓN	2,999,854
FORTALECIMIENTO AL DESARROLLO ECONÓMICO DE LAS MUJERES	5,452,074
1000 SERVICIOS PERSONALES	2,308,029
1100 REMUNERACIONES AL PERSONAL DE CARÁCTER PERMANENTE	1,557,024
1130 SUELDOS BASE AL PERSONAL PERMANENTE	1,557,024
11301 SUELDOS BASE AL PERSONAL PERMANENTE	1,557,024
1300 REMUNERACIONES ADICIONALES Y ESPECIALES	324,380
1320 PRIMAS DE VACACIONES, DOMINICAL GRATIFICACIÓN DE FIN DE AÑO	324,380
13201 PRIMA VACACIONAL	64,876
13203 AGUINALDO	259,504
1400 SEGURIDAD SOCIAL	426,625
1410 APORTACIONES DE SEGURIDAD SOCIAL	133,904
14101 APORTACIONES PARA EL SERVICIO MÉDICO DE SERVIDORES PÚBLICOS	101,207
14103 APORTACIONES PARA PRESTACIONES DIVERSAS DE SERVIDORES PÚBLICOS	32,698
1420 APORTACIONES A FONDOS DE VIVIENDA	77,851
14201 APORTACIONES PARA VIVIENDA DE SERVIDORES PÚBLICOS	77,851
1430 APORTACIONES AL SISTEMA PARA EL RETIRO	214,869
14301 APORTACIONES AL SISTEMA PARA EL RETIRO	186,843
14303 APORTACIONES PARA EL FONDO DE PENSIÓN GARANTIZADA POR JUBILACIÓN	28,026
2000 MATERIALES Y SUMINISTROS	21,558
2100 MATERIALES DE ADMINISTRACIÓN, EMISIÓN DE DOCUMENTOS Y ARTÍCULOS OFICIALES	20,228

2110 MATERIALES, ÚTILES Y EQUIPOS MENORES DE OFICINA	10,167
21101 MATERIALES Y ÚTILES DE OFICINA	10,167
2160 MATERIAL DE LIMPIEZA	10,062
21601 MATERIAL DE LIMPIEZA	10,062
2200 ALIMENTOS Y UTENSILIOS	1,329
2210 PRODUCTOS ALIMENTICIOS PARA PERSONAS	1,329
22101 PRODUCTOS ALIMENTICIOS PARA PERSONAS	1,329
3000 SERVICIOS GENERALES	22,487
3700 SERVICIOS DE TRASLADO Y VIÁTICOS	22,487
3710 PASAJES AÉREOS	12,051
37101 PASAJES AÉREOS	12,051
3750 VIÁTICOS EN EL PAÍS	10,437
37501 VIÁTICOS EN EL PAÍS	10,437
4000 TRANSFERENCIAS, ASIGNACIONES, SUBSIDIOS Y OTRAS AYUDAS	3,100,000
4300 SUBSIDIOS Y SUBVENCIONES	3,100,000
4310 SUBSIDIOS A LA PRODUCCIÓN	3,100,000
43101 SUBSIDIOS A LA PRODUCCIÓN	3,100,000
IMPULSO NUEVO LEÓN	200,000,000
4000 TRANSFERENCIAS, ASIGNACIONES, SUBSIDIOS Y OTRAS AYUDAS	200,000,000
4100 TRANSFERENCIAS INTERNAS Y ASIGNACIONES AL SECTOR PÚBLICO	200,000,000
4150 TRANSFERENCIAS INTERNAS OTORGADAS A ENTIDADES PARAESTATALES NO EMPRESARIALES Y NO FINANCIERAS	200,000,000
41501 TRANSFERENCIAS INTERNAS OTORGADAS A ENTIDADES PARAESTATALES NO EMPRESARIALES Y NO FINANCIERAS	200,000,000
FORTALECIMIENTO DE SECTORES ESTRATÉGICOS Y CADENAS PRODUCTIVAS	55,488,379
1000 SERVICIOS PERSONALES	3,389,984
1100 REMUNERACIONES AL PERSONAL DE CARÁCTER PERMANENTE	2,286,924
1130 SUELDOS BASE AL PERSONAL PERMANENTE	2,286,924
11301 SUELDOS BASE AL PERSONAL PERMANENTE	2,286,924
1300 REMUNERACIONES ADICIONALES Y ESPECIALES	476,443
1320 PRIMAS DE VACACIONES, DOMINICAL GRATIFICACIÓN DE FIN DE AÑO	476,443
13201 PRIMA VACACIONAL	95,289
13203 AGUINALDO	381,154
1400 SEGURIDAD SOCIAL	626,617
1410 APORTACIONES DE SEGURIDAD SOCIAL	196,675
14101 APORTACIONES PARA EL SERVICIO MÉDICO DE SERVIDORES PÚBLICOS	148,650
14103 APORTACIONES PARA PRESTACIONES DIVERSAS DE SERVIDORES PÚBLICOS	48,025
1420 APORTACIONES A FONDOS DE VIVIENDA	114,346
14201 APORTACIONES PARA VIVIENDA DE SERVIDORES PÚBLICOS	114,346
1430 APORTACIONES AL SISTEMA PARA EL RETIRO	315,596
14301 APORTACIONES AL SISTEMA PARA EL RETIRO	274,431
14303 APORTACIONES PARA EL FONDO DE PENSIÓN GARANTIZADA POR JUBILACIÓN	41,165
2000 MATERIALES Y SUMINISTROS	8,749
2100 MATERIALES DE ADMINISTRACIÓN, EMISIÓN DE DOCUMENTOS Y ARTÍCULOS OFICIALES	2,674
2110 MATERIALES, ÚTILES Y EQUIPOS MENORES DE OFICINA	2,674
21101 MATERIALES Y ÚTILES DE OFICINA	2,674
2200 ALIMENTOS Y UTENSILIOS	6,075
2210 PRODUCTOS ALIMENTICIOS PARA PERSONAS	6,075
22101 PRODUCTOS ALIMENTICIOS PARA PERSONAS	6,075
3000 SERVICIOS GENERALES	29,646
3300 SERVICIOS PROFESIONALES, CIENTÍFICOS, TÉCNICOS Y OTROS SERVICIOS	3,846
3360 SERVICIOS DE APOYO ADMINISTRATIVO, TRADUCCIÓN, FOTOCOPIADO E IMPRESIÓN	3,846
33601 SERVICIOS DE APOYO ADMINISTRATIVO, FOTOCOPIADO E IMPRESIÓN	3,846
3700 SERVICIOS DE TRASLADO Y VIÁTICOS	25,800
3710 PASAJES AÉREOS	5,800
37101 PASAJES AÉREOS	5,800
3750 VIÁTICOS EN EL PAÍS	8,000
37501 VIÁTICOS EN EL PAÍS	8,000
3760 VIÁTICOS EN EL EXTRANJERO	12,000
37601 VIÁTICOS EN EL EXTRANJERO	12,000

4000 TRANSFERENCIAS, ASIGNACIONES, SUBSIDIOS Y OTRAS AYUDAS	52,060,000
4300 SUBSIDIOS Y SUBVENCIONES	52,060,000
4310 SUBSIDIOS A LA PRODUCCIÓN	52,060,000
43101 SUBSIDIOS A LA PRODUCCIÓN	52,060,000
DEFENSA DEL TRABAJO	13,201,289
1000 SERVICIOS PERSONALES	12,986,289
1100 REMUNERACIONES AL PERSONAL DE CARÁCTER PERMANENTE	8,760,708
1130 SUELDOS BASE AL PERSONAL PERMANENTE	8,760,708
11301 SUELDOS BASE AL PERSONAL PERMANENTE	8,760,708
1300 REMUNERACIONES ADICIONALES Y ESPECIALES	1,825,148
1320 PRIMAS DE VACACIONES, DOMINICAL GRATIFICACIÓN DE FIN DE AÑO	1,825,148
13201 PRIMA VACACIONAL	365,030
13203 AGUINALDO	1,460,118
1400 SEGURIDAD SOCIAL	2,400,434
1410 APORTACIONES DE SEGURIDAD SOCIAL	753,421
14101 APORTACIONES PARA EL SERVICIO MÉDICO DE SERVIDORES PÚBLICOS	569,446
14103 APORTACIONES PARA PRESTACIONES DIVERSAS DE SERVIDORES PÚBLICOS	183,975
1420 APORTACIONES A FONDOS DE VIVIENDA	438,035
14201 APORTACIONES PARA VIVIENDA DE SERVIDORES PÚBLICOS	438,035
1430 APORTACIONES AL SISTEMA PARA EL RETIRO	1,208,978
14301 APORTACIONES AL SISTEMA PARA EL RETIRO	1,051,285
14303 APORTACIONES PARA EL FONDO DE PENSIÓN GARANTIZADA POR JUBILACIÓN	157,693
2000 MATERIALES Y SUMINISTROS	155,000
2100 MATERIALES DE ADMINISTRACIÓN, EMISIÓN DE DOCUMENTOS Y ARTÍCULOS OFICIALES	104,000
2110 MATERIALES, ÚTILES Y EQUIPOS MENORES DE OFICINA	97,000
21101 MATERIALES Y ÚTILES DE OFICINA	7,000
21103 EQUIPOS MENORES DE OFICINA	90,000
2160 MATERIAL DE LIMPIEZA	7,000
21601 MATERIAL DE LIMPIEZA	7,000
2200 ALIMENTOS Y UTENSILIOS	10,000
2210 PRODUCTOS ALIMENTICIOS PARA PERSONAS	10,000
22101 PRODUCTOS ALIMENTICIOS PARA PERSONAS	10,000
2600 COMBUSTIBLES, LUBRICANTES Y ADITIVOS	36,000
2610 COMBUSTIBLES, LUBRICANTES Y ADITIVOS	36,000
26101 COMBUSTIBLES, LUBRICANTES Y ADITIVOS	36,000
2900 HERRAMIENTAS, REFACCIONES Y ACCESORIOS MENORES	5,000
2920 REFACCIONES Y ACCESORIOS MENORES DE EDIFICIOS	5,000
29201 REFACCIONES Y ACCESORIOS MENORES DE EDIFICIOS	5,000
3000 SERVICIOS GENERALES	60,000
3500 SERVICIOS DE INSTALACIÓN, REPARACIÓN, MANTENIMIENTO Y CONSERVACIÓN	60,000
3570 INSTALACIÓN, REPARACIÓN Y MANTENIMIENTO DE MAQUINARIA, OTROS EQUIPOS Y HERRAMIENTAS	60,000
35705 INSTALACIÓN, REPARACIÓN Y MANTENIMIENTO DE EQUIPO ESPECIALIZADO DE INMUEBLES	60,000
SERVICIOS DE CAPACITACIÓN Y CERTIFICACIÓN PARA EL TRABAJO	126,970,908
4000 TRANSFERENCIAS, ASIGNACIONES, SUBSIDIOS Y OTRAS AYUDAS	50,788,362
4100 TRANSFERENCIAS INTERNAS Y ASIGNACIONES AL SECTOR PÚBLICO	50,788,362
4150 TRANSFERENCIAS INTERNAS OTORGADAS A ENTIDADES PARAESTATALES NO EMPRESARIALES Y NO FINANCIERAS	50,788,362
41501 TRANSFERENCIAS INTERNAS OTORGADAS A ENTIDADES PARAESTATALES NO EMPRESARIALES Y NO FINANCIERAS	50,788,362
8000 PARTICIPACIONES Y APORTACIONES	76,182,546
8500 CONVENIOS	76,182,546
8530 OTROS CONVENIOS	76,182,546
85301 OTROS CONVENIOS	76,182,546
INSPECCIÓN Y DEFENSA DEL TRABAJO	19,494,583
1000 SERVICIOS PERSONALES	10,551,521
1100 REMUNERACIONES AL PERSONAL DE CARÁCTER PERMANENTE	7,118,184
1130 SUELDOS BASE AL PERSONAL PERMANENTE	7,118,184
11301 SUELDOS BASE AL PERSONAL PERMANENTE	7,118,184

1300 REMUNERACIONES ADICIONALES Y ESPECIALES	1,482,955
1320 PRIMAS DE VACACIONES, DOMINICAL GRATIFICACIÓN DE FIN DE AÑO	1,482,955
13201 PRIMA VACACIONAL	296,591
13203 AGUINALDO	1,186,364
1400 SEGURIDAD SOCIAL	1,950,382
1410 APORTACIONES DE SEGURIDAD SOCIAL	612,164
14101 APORTACIONES PARA EL SERVICIO MÉDICO DE SERVIDORES PÚBLICOS	462,682
14103 APORTACIONES PARA PRESTACIONES DIVERSAS DE SERVIDORES PÚBLICOS	149,482
1420 APORTACIONES A FONDOS DE VIVIENDA	355,909
14201 APORTACIONES PARA VIVIENDA DE SERVIDORES PÚBLICOS	355,909
1430 APORTACIONES AL SISTEMA PARA EL RETIRO	982,309
14301 APORTACIONES AL SISTEMA PARA EL RETIRO	854,182
14303 APORTACIONES PARA EL FONDO DE PENSIÓN GARANTIZADA POR JUBILACIÓN	128,127
2000 MATERIALES Y SUMINISTROS	1,671,374
2100 MATERIALES DE ADMINISTRACIÓN, EMISIÓN DE DOCUMENTOS Y ARTÍCULOS OFICIALES	80,000
2110 MATERIALES, ÚTILES Y EQUIPOS MENORES DE OFICINA	20,000
21101 MATERIALES Y ÚTILES DE OFICINA	20,000
2150 MATERIAL IMPRESO E INFORMACIÓN DIGITAL	60,000
21504 FORMAS IMPRESAS DE USO GENERAL	60,000
2200 ALIMENTOS Y UTENSILIOS	84,250
2210 PRODUCTOS ALIMENTICIOS PARA PERSONAS	84,250
22101 PRODUCTOS ALIMENTICIOS PARA PERSONAS	84,250
2500 PRODUCTOS QUÍMICOS, FARMACEUTICOS Y DE LABORATORIO	30,124
2540 MATERIALES, ACCESORIOS Y SUMINISTROS MEDICOS	30,124
25401 MATERIALES, ACCESORIOS Y SUMINISTROS MÉDICOS	30,124
2600 COMBUSTIBLES, LUBRICANTES Y ADITIVOS	1,176,000
2610 COMBUSTIBLES, LUBRICANTES Y ADITIVOS	1,176,000
26101 COMBUSTIBLES, LUBRICANTES Y ADITIVOS	1,176,000
2700 VESTUARIO, BLANCOS, PRENDAS DE PROTECCIÓN Y ARTICULOS DEPORTIVOS	301,000
2710 VESTUARIO Y UNIFORMES	240,000
27101 VESTUARIO Y UNIFORMES	240,000
2720 PRENDAS DE SEGURIDAD Y PROTECCIÓN PERSONAL	61,000
27201 PRENDAS DE SEGURIDAD Y PROTECCIÓN PERSONAL	61,000
3000 SERVICIOS GENERALES	7,271,688
3100 SERVICIOS BÁSICOS	114,464
3170 SERVICIOS DE ACCESO DE INTERNET, REDES Y PROCESAMIENTO DE INFORMACIÓN	114,464
31701 SERVICIOS DE ACCESO DE INTERNET, REDES Y PROCESAMIENTO DE INFORMACIÓN	114,464
3200 SERVICIOS DE ARRENDAMIENTO	4,869,897
3220 ARRENDAMIENTO DE EDIFICIOS	479,297
32201 ARRENDAMIENTO DE EDIFICIOS	479,297
3230 ARRENDAMIENTO DE MOBILIARIO Y EQUIPO DE ADMINISTRACIÓN, EDUCACIONAL Y RECREATIVO	22,600
32301 ARRENDAMIENTO DE MÁQUINAS FOTOCOPIADORAS	22,600
3250 ARRENDAMIENTO DE EQUIPO DE TRANSPORTE	3,720,000
32501 ARRENDAMIENTO DE EQUIPO DE TRANSPORTE	3,720,000
3290 OTROS ARRENDAMIENTOS	648,000
32902 ARRENDAMIENTOS PARA EVENTOS	648,000
3300 SERVICIOS PROFESIONALES, CIENTÍFICOS, TÉCNICOS Y OTROS SERVICIOS	767,326
3330 SERVICIOS DE CONSULTORÍA ADMINISTRATIVA, PROCESOS, TÉCNICA Y EN TECNOLOGÍAS DE LA INFORMACIÓN	556,800
33301 SERVICIOS DE CONSULTORÍA ADMINISTRATIVA, PROCESOS, TÉCNICA Y EN TECNOLOGÍAS DE LA INFORMACIÓN	556,800
3360 SERVICIOS DE APOYO ADMINISTRATIVO, TRADUCCIÓN, FOTOCOPIADO E IMPRESIÓN	210,526
33601 SERVICIOS DE APOYO ADMINISTRATIVO, FOTOCOPIADO E IMPRESIÓN	210,526
3400 SERVICIOS FINANCIEROS, BANCARIOS Y COMERCIALES	5,000
3410 SERVICIOS FINANCIEROS Y BANCARIOS	5,000
34101 SERVICIO POR COMISIONES BANCARIAS	5,000
3500 SERVICIOS DE INSTALACIÓN, REPARACIÓN, MANTENIMIENTO Y CONSERVACIÓN	15,000
3550 REPARACIÓN Y MANTENIMIENTO DE EQUIPO DE TRANSPORTE	15,000

35501 REPARACIÓN Y MANTENIMIENTO DE EQUIPO DE TRANSPORTE	15,000
3800 SERVICIOS OFICIALES	1,500,000
3820 GASTOS DE ORDEN SOCIAL Y CULTURAL	1,500,000
38201 GASTOS DE ORDEN SOCIAL Y CULTURAL	1,500,000
CAPACITACIÓN Y COMPETITIVIDAD PARA EL TRABAJO	14,425,871
1000 SERVICIOS PERSONALES	12,131,471
1100 REMUNERACIONES AL PERSONAL DE CARÁCTER PERMANENTE	7,700,988
1130 SUELDOS BASE AL PERSONAL PERMANENTE	7,700,988
11301 SUELDOS BASE AL PERSONAL PERMANENTE	7,700,988
1200 REMUNERACIONES AL PERSONAL DE CARACTER TRANSITORIO	716,040
1210 HONORARIOS ASIMILABLES A SALARIOS	716,040
12101 HONORARIOS ASIMILABLES A SALARIOS	716,040
1300 REMUNERACIONES ADICIONALES Y ESPECIALES	1,604,373
1320 PRIMAS DE VACACIONES, DOMINICAL GRATIFICACIÓN DE FIN DE AÑO	1,604,373
13201 PRIMA VACACIONAL	320,875
13203 AGUINALDO	1,283,498
1400 SEGURIDAD SOCIAL	2,110,071
1410 APORTACIONES DE SEGURIDAD SOCIAL	662,285
14101 APORTACIONES PARA EL SERVICIO MÉDICO DE SERVIDORES PÚBLICOS	500,564
14103 APORTACIONES PARA PRESTACIONES DIVERSAS DE SERVIDORES PÚBLICOS	161,721
1420 APORTACIONES A FONDOS DE VIVIENDA	385,049
14201 APORTACIONES PARA VIVIENDA DE SERVIDORES PÚBLICOS	385,049
1430 APORTACIONES AL SISTEMA PARA EL RETIRO	1,062,736
14301 APORTACIONES AL SISTEMA PARA EL RETIRO	924,119
14303 APORTACIONES PARA EL FONDO DE PENSIÓN GARANTIZADA POR JUBILACIÓN	138,618
2000 MATERIALES Y SUMINISTROS	133,200
2100 MATERIALES DE ADMINISTRACIÓN, EMISIÓN DE DOCUMENTOS Y ARTÍCULOS OFICIALES	18,000
2110 MATERIALES, ÚTILES Y EQUIPOS MENORES DE OFICINA	10,000
21101 MATERIALES Y ÚTILES DE OFICINA	10,000
2160 MATERIAL DE LIMPIEZA	8,000
21601 MATERIAL DE LIMPIEZA	8,000
2200 ALIMENTOS Y UTENSILIOS	60,000
2210 PRODUCTOS ALIMENTICIOS PARA PERSONAS	60,000
22101 PRODUCTOS ALIMENTICIOS PARA PERSONAS	60,000
2600 COMBUSTIBLES, LUBRICANTES Y ADITIVOS	55,200
2610 COMBUSTIBLES, LUBRICANTES Y ADITIVOS	55,200
26101 COMBUSTIBLES, LUBRICANTES Y ADITIVOS	55,200
3000 SERVICIOS GENERALES	2,161,200
3200 SERVICIOS DE ARRENDAMIENTO	430,000
3230 ARRENDAMIENTO DE MOBILIARIO Y EQUIPO DE ADMINISTRACIÓN, EDUCACIONAL Y RECREATIVO	30,000
32301 ARRENDAMIENTO DE MÁQUINAS FOTOCOPIADORAS	30,000
3290 OTROS ARRENDAMIENTOS	400,000
32902 ARRENDAMIENTOS PARA EVENTOS	400,000
3300 SERVICIOS PROFESIONALES, CIENTÍFICOS, TÉCNICOS Y OTROS SERVICIOS	371,200
3330 SERVICIOS DE CONSULTORÍA ADMINISTRATIVA, PROCESOS, TÉCNICA Y EN TECNOLOGÍAS DE LA INFORMACIÓN	371,200
33301 SERVICIOS DE CONSULTORÍA ADMINISTRATIVA, PROCESOS, TÉCNICA Y EN TECNOLOGÍAS DE LA INFORMACIÓN	371,200
3500 SERVICIOS DE INSTALACIÓN, REPARACIÓN, MANTENIMIENTO Y CONSERVACIÓN	60,000
3510 CONSERVACIÓN Y MANTENIMIENTO MENOR DE INMUEBLES	45,000
35101 CONSERVACIÓN Y MANTENIMIENTO MENOR DE INMUEBLES	45,000
3550 REPARACIÓN Y MANTENIMIENTO DE EQUIPO DE TRANSPORTE	15,000
35501 REPARACIÓN Y MANTENIMIENTO DE EQUIPO DE TRANSPORTE	15,000
3800 SERVICIOS OFICIALES	1,300,000
3820 GASTOS DE ORDEN SOCIAL Y CULTURAL	1,300,000
38201 GASTOS DE ORDEN SOCIAL Y CULTURAL	1,300,000
CAPITAL HUMANO Y EMPLEO	94,486,885
1000 SERVICIOS PERSONALES	16,726,003
1100 REMUNERACIONES AL PERSONAL DE CARÁCTER PERMANENTE	11,283,564
1130 SUELDOS BASE AL PERSONAL PERMANENTE	11,283,564

11301 SUELDOS BASE AL PERSONAL PERMANENTE	11,283,564
1300 REMUNERACIONES ADICIONALES Y ESPECIALES	2,350,743
1320 PRIMAS DE VACACIONES, DOMINICAL GRATIFICACIÓN DE FIN DE AÑO	2,350,743
13201 PRIMA VACACIONAL	470,149
13203 AGUINALDO	1,880,594
1400 SEGURIDAD SOCIAL	3,091,697
1410 APORTACIONES DE SEGURIDAD SOCIAL	970,387
14101 APORTACIONES PARA EL SERVICIO MÉDICO DE SERVIDORES PÚBLICOS	733,432
14103 APORTACIONES PARA PRESTACIONES DIVERSAS DE SERVIDORES PÚBLICOS	236,955
1420 APORTACIONES A FONDOS DE VIVIENDA	564,178
14201 APORTACIONES PARA VIVIENDA DE SERVIDORES PÚBLICOS	564,178
1430 APORTACIONES AL SISTEMA PARA EL RETIRO	1,557,132
14301 APORTACIONES AL SISTEMA PARA EL RETIRO	1,354,028
14303 APORTACIONES PARA EL FONDO DE PENSIÓN GARANTIZADA POR JUBILACIÓN	203,104
2000 MATERIALES Y SUMINISTROS	699,800
2100 MATERIALES DE ADMINISTRACIÓN, EMISIÓN DE DOCUMENTOS Y ARTÍCULOS OFICIALES	61,000
2110 MATERIALES, ÚTILES Y EQUIPOS MENORES DE OFICINA	20,000
21101 MATERIALES Y ÚTILES DE OFICINA	20,000
2150 MATERIAL IMPRESO E INFORMACIÓN DIGITAL	35,000
21504 FORMAS IMPRESAS DE USO GENERAL	35,000
2160 MATERIAL DE LIMPIEZA	6,000
21601 MATERIAL DE LIMPIEZA	6,000
2200 ALIMENTOS Y UTENSILIOS	60,000
2210 PRODUCTOS ALIMENTICIOS PARA PERSONAS	60,000
22101 PRODUCTOS ALIMENTICIOS PARA PERSONAS	60,000
2600 COMBUSTIBLES, LUBRICANTES Y ADITIVOS	508,800
2610 COMBUSTIBLES, LUBRICANTES Y ADITIVOS	508,800
26101 COMBUSTIBLES, LUBRICANTES Y ADITIVOS	508,800
2700 VESTUARIO, BLANCOS, PRENDAS DE PROTECCIÓN Y ARTICULOS DEPORTIVOS	70,000
2710 VESTUARIO Y UNIFORMES	70,000
27101 VESTUARIO Y UNIFORMES	70,000
3000 SERVICIOS GENERALES	3,628,400
3100 SERVICIOS BÁSICOS	5,000
3180 SERVICIOS POSTALES Y TELEGRÁFICOS	5,000
31801 SERVICIOS POSTALES Y TELEGRÁFICOS	5,000
3200 SERVICIOS DE ARRENDAMIENTO	1,429,000
3230 ARRENDAMIENTO DE MOBILIARIO Y EQUIPO DE ADMINISTRACIÓN, EDUCACIONAL Y RECREATIVO	169,000
32301 ARRENDAMIENTO DE MÁQUINAS FOTOCOPIADORAS	19,000
32302 ARRENDAMIENTO DE EQUIPO DE CÓMPUTO	150,000
3250 ARRENDAMIENTO DE EQUIPO DE TRANSPORTE	360,000
32501 ARRENDAMIENTO DE EQUIPO DE TRANSPORTE	360,000
3290 OTROS ARRENDAMIENTOS	900,000
32902 ARRENDAMIENTOS PARA EVENTOS	900,000
3300 SERVICIOS PROFESIONALES, CIENTÍFICOS, TÉCNICOS Y OTROS SERVICIOS	1,144,400
3330 SERVICIOS DE CONSULTORÍA ADMINISTRATIVA, PROCESOS, TÉCNICA Y EN TECNOLOGÍAS DE LA INFORMACIÓN	944,400
33301 SERVICIOS DE CONSULTORÍA ADMINISTRATIVA, PROCESOS, TÉCNICA Y EN TECNOLOGÍAS DE LA INFORMACIÓN	944,400
3360 SERVICIOS DE APOYO ADMINISTRATIVO, TRADUCCIÓN, FOTOCOPIADO E IMPRESIÓN	200,000
33601 SERVICIOS DE APOYO ADMINISTRATIVO, FOTOCOPIADO E IMPRESIÓN	200,000
3500 SERVICIOS DE INSTALACIÓN, REPARACIÓN, MANTENIMIENTO Y CONSERVACIÓN	30,000
3550 REPARACIÓN Y MANTENIMIENTO DE EQUIPO DE TRANSPORTE	30,000
35501 REPARACIÓN Y MANTENIMIENTO DE EQUIPO DE TRANSPORTE	30,000
3700 SERVICIOS DE TRASLADO Y VIÁTICOS	220,000
3710 PASAJES AÉREOS	40,000
37101 PASAJES AÉREOS	40,000
3750 VIÁTICOS EN EL PAÍS	150,000
37501 VIÁTICOS EN EL PAÍS	150,000
3760 VIÁTICOS EN EL EXTRANJERO	30,000

37601 VIÁTICOS EN EL EXTRANJERO	30,000
3800 SERVICIOS OFICIALES	800,000
3820 GASTOS DE ORDEN SOCIAL Y CULTURAL	800,000
38201 GASTOS DE ORDEN SOCIAL Y CULTURAL	800,000
4000 TRANSFERENCIAS, ASIGNACIONES, SUBSIDIOS Y OTRAS AYUDAS	73,432,682
4400 AYUDAS SOCIALES	73,432,682
4410 AYUDAS SOCIALES A PERSONAS	8,256,003
44112 APOYOS EN ESPECIE PARA PROYECTOS PRODUCTIVOS	8,256,003
4420 BECAS Y OTRAS AYUDAS PARA PROGRAMAS DE CAPACITACIÓN	65,176,679
44201 BECAS Y OTRAS AYUDAS PARA PROGRAMAS DE CAPACITACIÓN	65,176,679
SANIDAD E INOCUIDAD	29,580,304
2000 MATERIALES Y SUMINISTROS	129,504
2600 COMBUSTIBLES, LUBRICANTES Y ADITIVOS	129,504
2610 COMBUSTIBLES, LUBRICANTES Y ADITIVOS	129,504
26101 COMBUSTIBLES, LUBRICANTES Y ADITIVOS	129,504
3000 SERVICIOS GENERALES	38,800
3500 SERVICIOS DE INSTALACIÓN, REPARACIÓN, MANTENIMIENTO Y CONSERVACIÓN	38,800
3550 REPARACIÓN Y MANTENIMIENTO DE EQUIPO DE TRANSPORTE	38,800
35501 REPARACIÓN Y MANTENIMIENTO DE EQUIPO DE TRANSPORTE	38,800
7000 INVERSIONES FINANCIERAS Y OTRAS PROVISIONES	29,412,000
7500 INVERSIONES EN FIDEICOMISOS, MANDATOS Y OTROS ANÁLOGOS	29,412,000
7510 INVERSIONES EN FIDEICOMISOS DEL PODER EJECUTIVO	29,412,000
75101 INVERSIONES EN FIDEICOMISOS DEL PODER EJECUTIVO	29,412,000
DESARROLLO REGIONAL	4,030,356
1000 SERVICIOS PERSONALES	3,801,811
1100 REMUNERACIONES AL PERSONAL DE CARÁCTER PERMANENTE	2,564,748
1130 SUELDOS BASE AL PERSONAL PERMANENTE	2,564,748
11301 SUELDOS BASE AL PERSONAL PERMANENTE	2,564,748
1300 REMUNERACIONES ADICIONALES Y ESPECIALES	534,323
1320 PRIMAS DE VACACIONES, DOMINICAL GRATIFICACIÓN DE FIN DE AÑO	534,323
13201 PRIMA VACACIONAL	106,865
13203 AGUINALDO	427,458
1400 SEGURIDAD SOCIAL	702,741
1410 APORTACIONES DE SEGURIDAD SOCIAL	220,568
14101 APORTACIONES PARA EL SERVICIO MÉDICO DE SERVIDORES PÚBLICOS	166,709
14103 APORTACIONES PARA PRESTACIONES DIVERSAS DE SERVIDORES PÚBLICOS	53,860
1420 APORTACIONES A FONDOS DE VIVIENDA	128,237
14201 APORTACIONES PARA VIVIENDA DE SERVIDORES PÚBLICOS	128,237
1430 APORTACIONES AL SISTEMA PARA EL RETIRO	353,935
14301 APORTACIONES AL SISTEMA PARA EL RETIRO	307,770
14303 APORTACIONES PARA EL FONDO DE PENSIÓN GARANTIZADA POR JUBILACIÓN	46,165
2000 MATERIALES Y SUMINISTROS	176,160
2600 COMBUSTIBLES, LUBRICANTES Y ADITIVOS	176,160
2610 COMBUSTIBLES, LUBRICANTES Y ADITIVOS	176,160
26101 COMBUSTIBLES, LUBRICANTES Y ADITIVOS	176,160
3000 SERVICIOS GENERALES	52,384
3500 SERVICIOS DE INSTALACIÓN, REPARACIÓN, MANTENIMIENTO Y CONSERVACIÓN	52,384
3550 REPARACIÓN Y MANTENIMIENTO DE EQUIPO DE TRANSPORTE	52,384
35501 REPARACIÓN Y MANTENIMIENTO DE EQUIPO DE TRANSPORTE	52,384
DESARROLLO AGROPECUARIO Y AGRONEGOCIOS	47,175,645
2000 MATERIALES Y SUMINISTROS	499,500
2600 COMBUSTIBLES, LUBRICANTES Y ADITIVOS	499,500
2610 COMBUSTIBLES, LUBRICANTES Y ADITIVOS	499,500
26101 COMBUSTIBLES, LUBRICANTES Y ADITIVOS	499,500
3000 SERVICIOS GENERALES	175,400
3500 SERVICIOS DE INSTALACIÓN, REPARACIÓN, MANTENIMIENTO Y CONSERVACIÓN	175,400
3550 REPARACIÓN Y MANTENIMIENTO DE EQUIPO DE TRANSPORTE	175,400
35501 REPARACIÓN Y MANTENIMIENTO DE EQUIPO DE TRANSPORTE	175,400
7000 INVERSIONES FINANCIERAS Y OTRAS PROVISIONES	46,500,745
7500 INVERSIONES EN FIDEICOMISOS, MANDATOS Y OTROS ANÁLOGOS	46,500,745
7510 INVERSIONES EN FIDEICOMISOS DEL PODER EJECUTIVO	46,500,745

75101 INVERSIONES EN FIDEICOMISOS DEL PODER EJECUTIVO	46,500,745
EMPRESAS FAMILIARES	10,393,378
4000 TRANSFERENCIAS, ASIGNACIONES, SUBSIDIOS Y OTRAS AYUDAS	10,393,378
4100 TRANSFERENCIAS INTERNAS Y ASIGNACIONES AL SECTOR PÚBLICO	10,393,378
4150 TRANSFERENCIAS INTERNAS OTORGADAS A ENTIDADES PARAESTATALES NO EMPRESARIALES Y NO FINANCIERAS	10,393,378
41501 TRANSFERENCIAS INTERNAS OTORGADAS A ENTIDADES PARAESTATALES NO EMPRESARIALES Y NO FINANCIERAS	10,393,378
APOYO A LA INFRAESTRUCTURA HIDROAGRÍCOLA	63,724
2000 MATERIALES Y SUMINISTROS	46,440
2600 COMBUSTIBLES, LUBRICANTES Y ADITIVOS	46,440
2610 COMBUSTIBLES, LUBRICANTES Y ADITIVOS	46,440
26101 COMBUSTIBLES, LUBRICANTES Y ADITIVOS	46,440
3000 SERVICIOS GENERALES	17,284
3500 SERVICIOS DE INSTALACIÓN, REPARACIÓN, MANTENIMIENTO Y CONSERVACIÓN	17,284
3550 REPARACIÓN Y MANTENIMIENTO DE EQUIPO DE TRANSPORTE	17,284
35501 REPARACIÓN Y MANTENIMIENTO DE EQUIPO DE TRANSPORTE	17,284
IMPULSO A NUEVOS POLOS DE DESARROLLO	7,362,693
4000 TRANSFERENCIAS, ASIGNACIONES, SUBSIDIOS Y OTRAS AYUDAS	7,362,693
4100 TRANSFERENCIAS INTERNAS Y ASIGNACIONES AL SECTOR PÚBLICO	7,362,693
4150 TRANSFERENCIAS INTERNAS OTORGADAS A ENTIDADES PARAESTATALES NO EMPRESARIALES Y NO FINANCIERAS	7,362,693
41501 TRANSFERENCIAS INTERNAS OTORGADAS A ENTIDADES PARAESTATALES NO EMPRESARIALES Y NO FINANCIERAS	7,362,693
INFRAESTRUCTURA TURÍSTICA DE NUEVO LEÓN	1,806,488
4000 TRANSFERENCIAS, ASIGNACIONES, SUBSIDIOS Y OTRAS AYUDAS	1,806,488
4100 TRANSFERENCIAS INTERNAS Y ASIGNACIONES AL SECTOR PÚBLICO	1,806,488
4150 TRANSFERENCIAS INTERNAS OTORGADAS A ENTIDADES PARAESTATALES NO EMPRESARIALES Y NO FINANCIERAS	1,806,488
41501 TRANSFERENCIAS INTERNAS OTORGADAS A ENTIDADES PARAESTATALES NO EMPRESARIALES Y NO FINANCIERAS	1,806,488
PROMOCIÓN TURÍSTICA DE NUEVO LEÓN	128,668,455
4000 TRANSFERENCIAS, ASIGNACIONES, SUBSIDIOS Y OTRAS AYUDAS	128,668,455
4100 TRANSFERENCIAS INTERNAS Y ASIGNACIONES AL SECTOR PÚBLICO	128,668,455
4150 TRANSFERENCIAS INTERNAS OTORGADAS A ENTIDADES PARAESTATALES NO EMPRESARIALES Y NO FINANCIERAS	128,668,455
41501 TRANSFERENCIAS INTERNAS OTORGADAS A ENTIDADES PARAESTATALES NO EMPRESARIALES Y NO FINANCIERAS	128,668,455
PROGRAMA DE APOYO A PRESTADORES DE SERVICIOS TURÍSTICOS	444,096
2000 MATERIALES Y SUMINISTROS	46,800
2200 ALIMENTOS Y UTENSILIOS	36,000
2210 PRODUCTOS ALIMENTICIOS PARA PERSONAS	36,000
22101 PRODUCTOS ALIMENTICIOS PARA PERSONAS	18,000
22106 PRODUCTOS ALIMENTICIOS PARA EVENTOS	18,000
2600 COMBUSTIBLES, LUBRICANTES Y ADITIVOS	10,800
2610 COMBUSTIBLES, LUBRICANTES Y ADITIVOS	10,800
26101 COMBUSTIBLES, LUBRICANTES Y ADITIVOS	10,800
3000 SERVICIOS GENERALES	397,296
3200 SERVICIOS DE ARRENDAMIENTO	57,120
3220 ARRENDAMIENTO DE EDIFICIOS	23,760
32202 ARRENDAMIENTOS DE AUDITORIOS, SALONES, TEATROS Y OTROS	23,760
3290 OTROS ARRENDAMIENTOS	33,360
32902 ARRENDAMIENTOS PARA EVENTOS	33,360
3300 SERVICIOS PROFESIONALES, CIENTÍFICOS, TÉCNICOS Y OTROS SERVICIOS	24,000
3330 SERVICIOS DE CONSULTORÍA ADMINISTRATIVA, PROCESOS, TÉCNICA Y EN TECNOLOGÍAS DE LA INFORMACIÓN	12,000
33301 SERVICIOS DE CONSULTORÍA ADMINISTRATIVA, PROCESOS, TÉCNICA Y EN TECNOLOGÍAS DE LA INFORMACIÓN	12,000
3340 SERVICIOS DE CAPACITACIÓN	12,000
33401 SERVICIOS DE CAPACITACIÓN	12,000
3700 SERVICIOS DE TRASLADO Y VIÁTICOS	187,776
3710 PASAJES AÉREOS	121,200

37101 PASAJES AÉREOS	121,200
3750 VIÁTICOS EN EL PAÍS	54,000
37501 VIÁTICOS EN EL PAÍS	54,000
3780 SERVICIOS INTEGRALES DE TRASLADO Y VIÁTICOS	12,576
37801 SERVICIOS INTEGRALES DE TRASLADO Y VIÁTICOS	12,576
3800 SERVICIOS OFICIALES	128,400
3820 GASTOS DE ORDEN SOCIAL Y CULTURAL	128,400
38201 GASTOS DE ORDEN SOCIAL Y CULTURAL	128,400
PARQUES NATURALES DE NUEVO LEÓN	2,714,774
4000 TRANSFERENCIAS, ASIGNACIONES, SUBSIDIOS Y OTRAS AYUDAS	2,714,774
4100 TRANSFERENCIAS INTERNAS Y ASIGNACIONES AL SECTOR PÚBLICO	2,714,774
4150 TRANSFERENCIAS INTERNAS OTORGADAS A ENTIDADES PARAESTATALES NO EMPRESARIALES Y NO FINANCIERAS	2,714,774
41501 TRANSFERENCIAS INTERNAS OTORGADAS A ENTIDADES PARAESTATALES NO EMPRESARIALES Y NO FINANCIERAS	2,714,774
ESTRATEGIAS DE PROMOCIÓN TURÍSTICA	840,600
2000 MATERIALES Y SUMINISTROS	47,400
2200 ALIMENTOS Y UTENSILIOS	35,400
2210 PRODUCTOS ALIMENTICIOS PARA PERSONAS	35,400
22101 PRODUCTOS ALIMENTICIOS PARA PERSONAS	18,600
22106 PRODUCTOS ALIMENTICIOS PARA EVENTOS	16,800
2600 COMBUSTIBLES, LUBRICANTES Y ADITIVOS	12,000
2610 COMBUSTIBLES, LUBRICANTES Y ADITIVOS	12,000
26101 COMBUSTIBLES, LUBRICANTES Y ADITIVOS	12,000
3000 SERVICIOS GENERALES	793,200
3200 SERVICIOS DE ARRENDAMIENTO	72,000
3220 ARRENDAMIENTO DE EDIFICIOS	24,000
32202 ARRENDAMIENTOS DE AUDITORIOS, SALONES, TEATROS Y OTROS	24,000
3290 OTROS ARRENDAMIENTOS	48,000
32902 ARRENDAMIENTOS PARA EVENTOS	48,000
3700 SERVICIOS DE TRASLADO Y VIÁTICOS	271,200
3710 PASAJES AÉREOS	122,400
37101 PASAJES AÉREOS	122,400
3750 VIÁTICOS EN EL PAÍS	19,200
37501 VIÁTICOS EN EL PAÍS	19,200
3760 VIÁTICOS EN EL EXTRANJERO	120,000
37601 VIÁTICOS EN EL EXTRANJERO	120,000
3780 SERVICIOS INTEGRALES DE TRASLADO Y VIÁTICOS	9,600
37801 SERVICIOS INTEGRALES DE TRASLADO Y VIÁTICOS	9,600
3800 SERVICIOS OFICIALES	450,000
3830 CONGRESOS Y CONVENCIONES	450,000
38301 CONGRESOS Y CONVENCIONES	450,000
CONTROL VEHICULAR	34,590,065
4000 TRANSFERENCIAS, ASIGNACIONES, SUBSIDIOS Y OTRAS AYUDAS	28,907,257
4100 TRANSFERENCIAS INTERNAS Y ASIGNACIONES AL SECTOR PÚBLICO	28,907,257
4150 TRANSFERENCIAS INTERNAS OTORGADAS A ENTIDADES PARAESTATALES NO EMPRESARIALES Y NO FINANCIERAS	28,907,257
41501 TRANSFERENCIAS INTERNAS OTORGADAS A ENTIDADES PARAESTATALES NO EMPRESARIALES Y NO FINANCIERAS	28,907,257
8000 PARTICIPACIONES Y APORTACIONES	5,682,808
8500 CONVENIOS	5,682,808
8530 OTROS CONVENIOS	5,682,808
85301 OTROS CONVENIOS	5,682,808
SEGURIDAD JURÍDICA A TRABAJADORES DEL ESTADO	9,697,196
1000 SERVICIOS PERSONALES	7,483,625
1100 REMUNERACIONES AL PERSONAL DE CARÁCTER PERMANENTE	5,048,544
1130 SUELDOS BASE AL PERSONAL PERMANENTE	5,048,544
11301 SUELDOS BASE AL PERSONAL PERMANENTE	5,048,544
1300 REMUNERACIONES ADICIONALES Y ESPECIALES	1,051,780
1320 PRIMAS DE VACACIONES, DOMINICAL GRATIFICACIÓN DE FIN DE AÑO	1,051,780
13201 PRIMA VACACIONAL	210,356
13203 AGUINALDO	841,424

1400	SEGURIDAD SOCIAL	1,383,301
1410	APORTACIONES DE SEGURIDAD SOCIAL	434,175
14101	APORTACIONES PARA EL SERVICIO MÉDICO DE SERVIDORES PÚBLICOS	328,155
14103	APORTACIONES PARA PRESTACIONES DIVERSAS DE SERVIDORES PÚBLICOS	106,019
1420	APORTACIONES A FONDOS DE VIVIENDA	252,427
14201	APORTACIONES PARA VIVIENDA DE SERVIDORES PÚBLICOS	252,427
1430	APORTACIONES AL SISTEMA PARA EL RETIRO	696,699
14301	APORTACIONES AL SISTEMA PARA EL RETIRO	605,825
14303	APORTACIONES PARA EL FONDO DE PENSIÓN GARANTIZADA POR JUBILACIÓN	90,874
2000	MATERIALES Y SUMINISTROS	122,035
2100	MATERIALES DE ADMINISTRACIÓN, EMISIÓN DE DOCUMENTOS Y ARTÍCULOS OFICIALES	40,272
2110	MATERIALES, ÚTILES Y EQUIPOS MENORES DE OFICINA	20,623
21101	MATERIALES Y ÚTILES DE OFICINA	20,623
2160	MATERIAL DE LIMPIEZA	19,648
21601	MATERIAL DE LIMPIEZA	19,648
2600	COMBUSTIBLES, LUBRICANTES Y ADITIVOS	81,763
2610	COMBUSTIBLES, LUBRICANTES Y ADITIVOS	81,763
26101	COMBUSTIBLES, LUBRICANTES Y ADITIVOS	81,763
3000	SERVICIOS GENERALES	2,091,536
3200	SERVICIOS DE ARRENDAMIENTO	2,026,955
3220	ARRENDAMIENTO DE EDIFICIOS	1,962,028
32201	ARRENDAMIENTO DE EDIFICIOS	1,962,028
3230	ARRENDAMIENTO DE MOBILIARIO Y EQUIPO DE ADMINISTRACIÓN, EDUCACIONAL Y RECREATIVO	64,926
32301	ARRENDAMIENTO DE MÁQUINAS FOTOCOPIADORAS	64,926
3500	SERVICIOS DE INSTALACIÓN, REPARACIÓN, MANTENIMIENTO Y CONSERVACIÓN	34,582
3550	REPARACIÓN Y MANTENIMIENTO DE EQUIPO DE TRANSPORTE	34,582
35501	REPARACIÓN Y MANTENIMIENTO DE EQUIPO DE TRANSPORTE	34,582
3700	SERVICIOS DE TRASLADO Y VIÁTICOS	30,000
3790	OTROS SERVICIOS DE TRASLADO Y HOSPEDAJE	30,000
37901	OTROS SERVICIOS DE TRASLADO Y HOSPEDAJE	30,000
JUSTICIA ADMINISTRATIVA PRONTA Y EXPEDITA		179,570,578
1000	SERVICIOS PERSONALES	131,892,435
1100	REMUNERACIONES AL PERSONAL DE CARÁCTER PERMANENTE	88,976,232
1130	SUELDOS BASE AL PERSONAL PERMANENTE	88,976,232
11301	SUELDOS BASE AL PERSONAL PERMANENTE	88,976,232
1300	REMUNERACIONES ADICIONALES Y ESPECIALES	18,536,715
1320	PRIMAS DE VACACIONES, DOMINICAL GRATIFICACIÓN DE FIN DE AÑO	18,536,715
13201	PRIMA VACACIONAL	3,707,343
13203	AGUINALDO	14,829,372
1400	SEGURIDAD SOCIAL	24,379,488
1410	APORTACIONES DE SEGURIDAD SOCIAL	7,651,956
14101	APORTACIONES PARA EL SERVICIO MÉDICO DE SERVIDORES PÚBLICOS	5,783,455
14103	APORTACIONES PARA PRESTACIONES DIVERSAS DE SERVIDORES PÚBLICOS	1,868,501
1420	APORTACIONES A FONDOS DE VIVIENDA	4,448,812
14201	APORTACIONES PARA VIVIENDA DE SERVIDORES PÚBLICOS	4,448,812
1430	APORTACIONES AL SISTEMA PARA EL RETIRO	12,278,720
14301	APORTACIONES AL SISTEMA PARA EL RETIRO	10,677,148
14303	APORTACIONES PARA EL FONDO DE PENSIÓN GARANTIZADA POR JUBILACIÓN	1,601,572
2000	MATERIALES Y SUMINISTROS	1,620,327
2100	MATERIALES DE ADMINISTRACIÓN, EMISIÓN DE DOCUMENTOS Y ARTÍCULOS OFICIALES	1,178,400
2110	MATERIALES, ÚTILES Y EQUIPOS MENORES DE OFICINA	398,400
21101	MATERIALES Y ÚTILES DE OFICINA	398,400
2140	MATERIALES, ÚTILES Y EQUIPOS MENORES DE TECNOLOGÍAS DE LA INFORMACIÓN Y COMUNICACIONES	720,000
21401	MATERIALES, ÚTILES Y EQUIPOS MENORES DE TECNOLOGÍAS DE LA INFORMACIÓN Y COMUNICACIONES	720,000
2160	MATERIAL DE LIMPIEZA	60,000
21601	MATERIAL DE LIMPIEZA	60,000

2200 ALIMENTOS Y UTENSILIOS	10,400
2210 PRODUCTOS ALIMENTICIOS PARA PERSONAS	10,400
22101 PRODUCTOS ALIMENTICIOS PARA PERSONAS	10,400
2400 MATERIALES Y ARTÍCULOS DE CONSTRUCCIÓN Y DE REPARACIÓN	30,747
2460 MATERIAL ELECTRICO Y ELECTRONICO	8,747
24601 MATERIAL ELÉCTRICO Y ELECTRÓNICO	8,747
2470 ARTÍCULOS METÁLICOS PARA LA CONSTRUCCIÓN	8,000
24701 ARTÍCULOS METÁLICOS PARA LA CONSTRUCCIÓN	8,000
2480 MATERIALES COMPLEMENTARIOS	8,000
24801 MATERIALES COMPLEMENTARIOS	8,000
2490 OTROS MATERIALES Y ARTICULOS DE CONSTRUCCIÓN Y REPARACIÓN	6,000
24901 OTROS MATERIALES Y ARTÍCULOS DE CONSTRUCCIÓN Y REPARACIÓN	6,000
2600 COMBUSTIBLES, LUBRICANTES Y ADITIVOS	392,285
2610 COMBUSTIBLES, LUBRICANTES Y ADITIVOS	392,285
26101 COMBUSTIBLES, LUBRICANTES Y ADITIVOS	392,285
2900 HERRAMIENTAS, REFACCIONES Y ACCESORIOS MENORES	8,495
2910 HERRAMIENTAS MENORES	2,209
29101 HERRAMIENTAS MENORES	2,209
2920 REFACCIONES Y ACCESORIOS MENORES DE EDIFICIOS	6,286
29201 REFACCIONES Y ACCESORIOS MENORES DE EDIFICIOS	6,286
3000 SERVICIOS GENERALES	46,057,816
3100 SERVICIOS BÁSICOS	684,189
3110 ENERGÍA ELÉCTRICA	567,963
31101 ENERGÍA ELÉCTRICA OFICINAS PÚBLICAS	567,963
3130 AGUA	106,427
31301 AGUA OFICINAS PÚBLICAS	106,427
3180 SERVICIOS POSTALES Y TELEGRAFICOS	9,800
31801 SERVICIOS POSTALES Y TELEGRÁFICOS	9,800
3200 SERVICIOS DE ARRENDAMIENTO	43,353,800
3220 ARRENDAMIENTO DE EDIFICIOS	42,936,548
32201 ARRENDAMIENTO DE EDIFICIOS	42,936,548
3230 ARRENDAMIENTO DE MOBILIARIO Y EQUIPO DE ADMINISTRACIÓN, EDUCACIONAL Y RECREATIVO	417,252
32301 ARRENDAMIENTO DE MÁQUINAS FOTOCOPIADORAS	417,252
3300 SERVICIOS PROFESIONALES, CIENTÍFICOS, TÉCNICOS Y OTROS SERVICIOS	153,000
3340 SERVICIOS DE CAPACITACIÓN	135,000
33401 SERVICIOS DE CAPACITACIÓN	135,000
3360 SERVICIOS DE APOYO ADMINISTRATIVO, TRADUCCIÓN, FOTOCOPIADO E IMPRESIÓN	18,000
33601 SERVICIOS DE APOYO ADMINISTRATIVO, FOTOCOPIADO E IMPRESIÓN	18,000
3400 SERVICIOS FINANCIEROS, BANCARIOS Y COMERCIALES	441,111
3450 SEGURO DE BIENES PATRIMONIALES	441,111
34501 SEGURO DE BIENES PATRIMONIALES	441,111
3500 SERVICIOS DE INSTALACIÓN, REPARACIÓN, MANTENIMIENTO Y CONSERVACIÓN	1,294,716
3510 CONSERVACIÓN Y MANTENIMIENTO MENOR DE INMUEBLES	849,316
35101 CONSERVACIÓN Y MANTENIMIENTO MENOR DE INMUEBLES	849,316
3520 INSTALACIÓN, REPARACIÓN Y MANTENIMIENTO DE MOBILIARIO Y EQUIPO DE ADMINISTRACIÓN, EDUCACIONAL Y RECREATIVO	30,000
35203 INSTALACIÓN, REPARACIÓN, Y MANTENIMIENTO DE EQUIPO DE AUDIOVISUAL	30,000
3530 INSTALACIÓN, REPARACIÓN Y MANTENIMIENTO DE EQUIPO DE COMPUTO Y TECNOLOGÍA DE LA INFORMACIÓN	16,400
35301 INSTALACIÓN, REPARACIÓN Y MANTENIMIENTO DE EQUIPO DE CÓMPUTO Y TECNOLOGÍA DE LA INFORMACIÓN	16,400
3550 REPARACIÓN Y MANTENIMIENTO DE EQUIPO DE TRANSPORTE	127,000
35501 REPARACIÓN Y MANTENIMIENTO DE EQUIPO DE TRANSPORTE	127,000
3570 INSTALACIÓN, REPARACIÓN Y MANTENIMIENTO DE MAQUINARIA, OTROS EQUIPOS Y HERRAMIENTAS	200,000
35705 INSTALACIÓN, REPARACIÓN Y MANTENIMIENTO DE EQUIPO ESPECIALIZADO DE INMUEBLES	200,000
3580 SERVICIOS DE LIMPIEZA Y MANEJO DE DESECHOS	72,000
35801 SERVICIOS DE LIMPIEZA Y MANEJO DE DESECHOS	72,000
3700 SERVICIOS DE TRASLADO Y VIÁTICOS	76,000
3710 PASAJES AÉREOS	40,000

37101 PASAJES AÉREOS	40,000
3750 VIÁTICOS EN EL PAÍS	20,000
37501 VIÁTICOS EN EL PAÍS	20,000
3790 OTROS SERVICIOS DE TRASLADO Y HOSPEDAJE	16,000
37901 OTROS SERVICIOS DE TRASLADO Y HOSPEDAJE	16,000
3800 SERVICIOS OFICIALES	55,000
3810 GASTOS DE CEREMONIAL	5,000
38101 GASTOS DE CEREMONIAL	5,000
3820 GASTOS DE ORDEN SOCIAL Y CULTURAL	50,000
38201 GASTOS DE ORDEN SOCIAL Y CULTURAL	50,000
CONTROL Y AUDITORÍA INSTITUCIONAL	155,753,506
1000 SERVICIOS PERSONALES	131,937,418
1100 REMUNERACIONES AL PERSONAL DE CARÁCTER PERMANENTE	88,187,964
1130 SUELDOS BASE AL PERSONAL PERMANENTE	88,187,964
11301 SUELDOS BASE AL PERSONAL PERMANENTE	88,187,964
1200 REMUNERACIONES AL PERSONAL DE CARACTER TRANSITORIO	1,213,459
1210 HONORARIOS ASIMILABLES A SALARIOS	1,213,459
12101 HONORARIOS ASIMILABLES A SALARIOS	1,213,459
1300 REMUNERACIONES ADICIONALES Y ESPECIALES	18,372,493
1320 PRIMAS DE VACACIONES, DOMINICAL GRATIFICACIÓN DE FIN DE AÑO	18,372,493
13201 PRIMA VACACIONAL	3,674,499
13203 AGUINALDO	14,697,994
1400 SEGURIDAD SOCIAL	24,163,502
1410 APORTACIONES DE SEGURIDAD SOCIAL	7,584,165
14101 APORTACIONES PARA EL SERVICIO MÉDICO DE SERVIDORES PÚBLICOS	5,732,218
14103 APORTACIONES PARA PRESTACIONES DIVERSAS DE SERVIDORES PUBLICOS	1,851,947
1420 APORTACIONES A FONDOS DE VIVIENDA	4,409,398
14201 APORTACIONES PARA VIVIENDA DE SERVIDORES PÚBLICOS	4,409,398
1430 APORTACIONES AL SISTEMA PARA EL RETIRO	12,169,939
14301 APORTACIONES AL SISTEMA PARA EL RETIRO	10,582,556
14303 APORTACIONES PARA EL FONDO DE PENSIÓN GARANTIZADA POR JUBILACIÓN	1,587,383
2000 MATERIALES Y SUMINISTROS	5,294,695
2100 MATERIALES DE ADMINISTRACIÓN, EMISIÓN DE DOCUMENTOS Y ARTÍCULOS OFICIALES	3,285,980
2110 MATERIALES, ÚTILES Y EQUIPOS MENORES DE OFICINA	1,089,974
21101 MATERIALES Y ÚTILES DE OFICINA	1,089,974
2140 MATERIALES, ÚTILES Y EQUIPOS MENORES DE TECNOLOGÍAS DE LA INFORMACIÓN Y COMUNICACIONES	1,129,302
21401 MATERIALES, ÚTILES Y EQUIPOS MENORES DE TECNOLOGÍAS DE LA INFORMACIÓN Y COMUNICACIONES	1,129,302
2160 MATERIAL DE LIMPIEZA	1,066,704
21601 MATERIAL DE LIMPIEZA	1,066,704
2600 COMBUSTIBLES, LUBRICANTES Y ADITIVOS	1,987,130
2610 COMBUSTIBLES, LUBRICANTES Y ADITIVOS	1,987,130
26101 COMBUSTIBLES, LUBRICANTES Y ADITIVOS	1,987,130
2900 HERRAMIENTAS, REFACCIONES Y ACCESORIOS MENORES	21,585
2940 REFACCIONES Y ACCESORIOS MENORES DE EQUIPO DE COMPUTO Y TECNOLOGÍAS DE LA INFORMACIÓN	21,585
29401 REFACCIONES Y ACCESORIOS MENORES DE EQUIPO DE CÓMPUTO Y TECNOLOGÍAS DE LA INFORMACIÓN	21,585
3000 SERVICIOS GENERALES	18,440,113
3200 SERVICIOS DE ARRENDAMIENTO	7,946,768
3230 ARRENDAMIENTO DE MOBILIARIO Y EQUIPO DE ADMINISTRACIÓN, EDUCACIONAL Y RECREATIVO	7,937,666
32301 ARRENDAMIENTO DE MÁQUINAS FOTOCOPIADORAS	3,360,336
32302 ARRENDAMIENTO DE EQUIPO DE CÓMPUTO	4,577,330
3290 OTROS ARRENDAMIENTOS	9,102
32902 ARRENDAMIENTOS PARA EVENTOS	9,102
3300 SERVICIOS PROFESIONALES, CIENTÍFICOS, TÉCNICOS Y OTROS SERVICIOS	6,458,823
3310 SERVICIOS LEGALES, DE CONTABILIDAD, AUDITORÍA Y RELACIONADOS	6,246,797
33101 SERVICIOS LEGALES, DE CONTABILIDAD, AUDITORÍA Y RELACIONADOS	6,246,797
3360 SERVICIOS DE APOYO ADMINISTRATIVO, TRADUCCIÓN, FOTOCOPIADO	212,026

E IMPRESIÓN	
33601 SERVICIOS DE APOYO ADMINISTRATIVO, FOTOCOPIADO E IMPRESIÓN	212,026
3500 SERVICIOS DE INSTALACIÓN, REPARACIÓN, MANTENIMIENTO Y CONSERVACIÓN	3,888,628
3510 CONSERVACIÓN Y MANTENIMIENTO MENOR DE INMUEBLES	3,365,997
35101 CONSERVACIÓN Y MANTENIMIENTO MENOR DE INMUEBLES	3,365,997
3550 REPARACIÓN Y MANTENIMIENTO DE EQUIPO DE TRANSPORTE	522,631
35501 REPARACIÓN Y MANTENIMIENTO DE EQUIPO DE TRANSPORTE	522,631
3800 SERVICIOS OFICIALES	145,894
3820 GASTOS DE ORDEN SOCIAL Y CULTURAL	81,291
38201 GASTOS DE ORDEN SOCIAL Y CULTURAL	74,820
38202 ARREGLOS FLORALES Y DECORACIÓN DE EVENTOS	6,471
3830 CONGRESOS Y CONVENCIONES	64,603
38301 CONGRESOS Y CONVENCIONES	64,603
4000 TRANSFERENCIAS, ASIGNACIONES, SUBSIDIOS Y OTRAS AYUDAS	81,280
4400 AYUDAS SOCIALES	81,280
4420 BECAS Y OTRAS AYUDAS PARA PROGRAMAS DE CAPACITACIÓN	81,280
44201 BECAS Y OTRAS AYUDAS PARA PROGRAMAS DE CAPACITACIÓN	81,280
TRANSPARENCIA GUBERNAMENTAL	7,733,332
1000 SERVICIOS PERSONALES	7,308,621
1100 REMUNERACIONES AL PERSONAL DE CARÁCTER PERMANENTE	4,611,696
1130 SUELDOS BASE AL PERSONAL PERMANENTE	4,611,696
11301 SUELDOS BASE AL PERSONAL PERMANENTE	4,611,696
1200 REMUNERACIONES AL PERSONAL DE CARACTER TRANSITORIO	472,550
1210 HONORARIOS ASIMILABLES A SALARIOS	472,550
12101 HONORARIOS ASIMILABLES A SALARIOS	472,550
1300 REMUNERACIONES ADICIONALES Y ESPECIALES	960,770
1320 PRIMAS DE VACACIONES, DOMINICAL GRATIFICACIÓN DE FIN DE AÑO	960,770
13201 PRIMA VACACIONAL	192,154
13203 AGUINALDO	768,616
1400 SEGURIDAD SOCIAL	1,263,605
1410 APORTACIONES DE SEGURIDAD SOCIAL	396,606
14101 APORTACIONES PARA EL SERVICIO MÉDICO DE SERVIDORES PÚBLICOS	299,760
14103 APORTACIONES PARA PRESTACIONES DIVERSAS DE SERVIDORES PÚBLICOS	96,846
1420 APORTACIONES A FONDOS DE VIVIENDA	230,585
14201 APORTACIONES PARA VIVIENDA DE SERVIDORES PÚBLICOS	230,585
1430 APORTACIONES AL SISTEMA PARA EL RETIRO	636,414
14301 APORTACIONES AL SISTEMA PARA EL RETIRO	553,404
14303 APORTACIONES PARA EL FONDO DE PENSIÓN GARANTIZADA POR JUBILACIÓN	83,011
2000 MATERIALES Y SUMINISTROS	134,993
2100 MATERIALES DE ADMINISTRACIÓN, EMISIÓN DE DOCUMENTOS Y ARTÍCULOS OFICIALES	56,760
2110 MATERIALES, ÚTILES Y EQUIPOS MENORES DE OFICINA	34,056
21101 MATERIALES Y ÚTILES DE OFICINA	34,056
2160 MATERIAL DE LIMPIEZA	22,704
21601 MATERIAL DE LIMPIEZA	22,704
2600 COMBUSTIBLES, LUBRICANTES Y ADITIVOS	72,000
2610 COMBUSTIBLES, LUBRICANTES Y ADITIVOS	72,000
26101 COMBUSTIBLES, LUBRICANTES Y ADITIVOS	72,000
2900 HERRAMIENTAS, REFACCIONES Y ACCESORIOS MENORES	6,233
2920 REFACCIONES Y ACCESORIOS MENORES DE EDIFICIOS	6,233
29201 REFACCIONES Y ACCESORIOS MENORES DE EDIFICIOS	6,233
3000 SERVICIOS GENERALES	289,718
3200 SERVICIOS DE ARRENDAMIENTO	24,768
3230 ARRENDAMIENTO DE MOBILIARIO Y EQUIPO DE ADMINISTRACIÓN, EDUCACIONAL Y RECREATIVO	24,768
32301 ARRENDAMIENTO DE MÁQUINAS FOTOCOPIADORAS	24,768
3300 SERVICIOS PROFESIONALES, CIENTÍFICOS, TÉCNICOS Y OTROS SERVICIOS	65,377
3360 SERVICIOS DE APOYO ADMINISTRATIVO, TRADUCCIÓN, FOTOCOPIADO E IMPRESIÓN	65,377
E IMPRESIÓN	
33601 SERVICIOS DE APOYO ADMINISTRATIVO, FOTOCOPIADO E IMPRESIÓN	65,377
3500 SERVICIOS DE INSTALACIÓN, REPARACIÓN, MANTENIMIENTO Y CONSERVACIÓN	24,000
3550 REPARACIÓN Y MANTENIMIENTO DE EQUIPO DE TRANSPORTE	24,000

35501 REPARACIÓN Y MANTENIMIENTO DE EQUIPO DE TRANSPORTE	24,000
3600 SERVICIOS DE COMUNICACIÓN SOCIAL Y PUBLICIDAD	17,544
3610 DIFUSIÓN POR RADIO, TELEVISIÓN Y OTROS MEDIOS DE MENSAJES SOBRE PROGRAMAS Y ACTIVIDADES GUBERNAMENTALES	17,544
36105 ARTÍCULOS PROMOCIONALES	17,544
3800 SERVICIOS OFICIALES	158,029
3820 GASTOS DE ORDEN SOCIAL Y CULTURAL	158,029
38201 GASTOS DE ORDEN SOCIAL Y CULTURAL	149,773
38202 ARREGLOS FLORALES Y DECORACIÓN DE EVENTOS	8,256
SERVICIO DE INFORMACIÓN COMUNITARIA Y LOCALIZACIÓN DE PERSONAS	1,565,699
2000 MATERIALES Y SUMINISTROS	684,421
2100 MATERIALES DE ADMINISTRACIÓN, EMISIÓN DE DOCUMENTOS Y ARTÍCULOS OFICIALES	111,794
2110 MATERIALES, ÚTILES Y EQUIPOS MENORES DE OFICINA	20,029
21101 MATERIALES Y ÚTILES DE OFICINA	17,604
21103 EQUIPOS MENORES DE OFICINA	2,425
2140 MATERIALES, ÚTILES Y EQUIPOS MENORES DE TECNOLOGÍAS DE LA INFORMACIÓN Y COMUNICACIONES	32,369
21401 MATERIALES, ÚTILES Y EQUIPOS MENORES DE TECNOLOGÍAS DE LA INFORMACIÓN Y COMUNICACIONES	32,369
2160 MATERIAL DE LIMPIEZA	59,396
21601 MATERIAL DE LIMPIEZA	59,396
2500 PRODUCTOS QUÍMICOS, FARMACEUTICOS Y DE LABORATORIO	2,489
2540 MATERIALES, ACCESORIOS Y SUMINISTROS MEDICOS	2,489
25401 MATERIALES, ACCESORIOS Y SUMINISTROS MÉDICOS	2,489
2600 COMBUSTIBLES, LUBRICANTES Y ADITIVOS	106,200
2610 COMBUSTIBLES, LUBRICANTES Y ADITIVOS	106,200
26101 COMBUSTIBLES, LUBRICANTES Y ADITIVOS	106,200
2700 VESTUARIO, BLANCOS, PRENDAS DE PROTECCIÓN Y ARTICULOS DEPORTIVOS	80,680
2710 VESTUARIO Y UNIFORMES	80,680
27101 VESTUARIO Y UNIFORMES	80,680
2900 HERRAMIENTAS, REFACCIONES Y ACCESORIOS MENORES	383,259
2930 REFACCIONES Y ACCESORIOS MENORES DE MOBILIARIO Y EQUIPO DE ADMINISTRACIÓN, EDUCACIONAL Y RECREATIVO	226,538
29302 REFACCIONES Y ACCESORIOS MENORES DE EQUIPO DE COMUNICACIÓN	226,538
2940 REFACCIONES Y ACCESORIOS MENORES DE EQUIPO DE COMPUTO Y TECNOLOGÍAS DE LA INFORMACIÓN	156,722
29401 REFACCIONES Y ACCESORIOS MENORES DE EQUIPO DE CÓMPUTO Y TECNOLOGÍAS DE LA INFORMACIÓN	156,722
3000 SERVICIOS GENERALES	881,278
3200 SERVICIOS DE ARRENDAMIENTO	280,000
3290 OTROS ARRENDAMIENTOS	280,000
32901 OTROS ARRENDAMIENTOS	280,000
3300 SERVICIOS PROFESIONALES, CIENTÍFICOS, TÉCNICOS Y OTROS SERVICIOS	196,256
3330 SERVICIOS DE CONSULTORÍA ADMINISTRATIVA, PROCESOS, TÉCNICA Y EN TECNOLOGÍAS DE LA INFORMACIÓN	136,256
33301 SERVICIOS DE CONSULTORÍA ADMINISTRATIVA, PROCESOS, TÉCNICA Y EN TECNOLOGÍAS DE LA INFORMACIÓN	136,256
3360 SERVICIOS DE APOYO ADMINISTRATIVO, TRADUCCIÓN, FOTOCOPIADO E IMPRESIÓN	60,000
33601 SERVICIOS DE APOYO ADMINISTRATIVO, FOTOCOPIADO E IMPRESIÓN	60,000
3500 SERVICIOS DE INSTALACIÓN, REPARACIÓN, MANTENIMIENTO Y CONSERVACIÓN	91,022
3530 INSTALACIÓN, REPARACIÓN Y MANTENIMIENTO DE EQUIPO DE COMPUTO Y TECNOLOGÍA DE LA INFORMACIÓN	35,022
35301 INSTALACIÓN, REPARACIÓN Y MANTENIMIENTO DE EQUIPO DE CÓMPUTO Y TECNOLOGÍA DE LA INFORMACIÓN	35,022
3550 REPARACIÓN Y MANTENIMIENTO DE EQUIPO DE TRANSPORTE	56,000
35501 REPARACIÓN Y MANTENIMIENTO DE EQUIPO DE TRANSPORTE	56,000
3600 SERVICIOS DE COMUNICACIÓN SOCIAL Y PUBLICIDAD	54,000
3610 DIFUSIÓN POR RADIO, TELEVISIÓN Y OTROS MEDIOS DE MENSAJES SOBRE PROGRAMAS Y ACTIVIDADES GUBERNAMENTALES	54,000
36105 ARTÍCULOS PROMOCIONALES	54,000
3800 SERVICIOS OFICIALES	260,000

3820 GASTOS DE ORDEN SOCIAL Y CULTURAL	260,000
38201 GASTOS DE ORDEN SOCIAL Y CULTURAL	260,000
DESARROLLO MUNICIPAL	13,917,746
1000 SERVICIOS PERSONALES	12,602,620
1100 REMUNERACIONES AL PERSONAL DE CARÁCTER PERMANENTE	8,501,880
1130 SUELDOS BASE AL PERSONAL PERMANENTE	8,501,880
11301 SUELDOS BASE AL PERSONAL PERMANENTE	8,501,880
1300 REMUNERACIONES ADICIONALES Y ESPECIALES	1,771,225
1320 PRIMAS DE VACACIONES, DOMINICAL GRATIFICACIÓN DE FIN DE AÑO	1,771,225
13201 PRIMA VACACIONAL	354,245
13203 AGUINALDO	1,416,980
1400 SEGURIDAD SOCIAL	2,329,515
1410 APORTACIONES DE SEGURIDAD SOCIAL	731,162
14101 APORTACIONES PARA EL SERVICIO MÉDICO DE SERVIDORES PÚBLICOS	552,622
14103 APORTACIONES PARA PRESTACIONES DIVERSAS DE SERVIDORES PÚBLICOS	178,539
1420 APORTACIONES A FONDOS DE VIVIENDA	425,094
14201 APORTACIONES PARA VIVIENDA DE SERVIDORES PÚBLICOS	425,094
1430 APORTACIONES AL SISTEMA PARA EL RETIRO	1,173,259
14301 APORTACIONES AL SISTEMA PARA EL RETIRO	1,020,226
14303 APORTACIONES PARA EL FONDO DE PENSIÓN GARANTIZADA POR JUBILACIÓN	153,034
2000 MATERIALES Y SUMINISTROS	1,005,400
2100 MATERIALES DE ADMINISTRACIÓN, EMISIÓN DE DOCUMENTOS Y ARTÍCULOS OFICIALES	113,680
2110 MATERIALES, ÚTILES Y EQUIPOS MENORES DE OFICINA	42,000
21101 MATERIALES Y ÚTILES DE OFICINA	42,000
2140 MATERIALES, ÚTILES Y EQUIPOS MENORES DE TECNOLOGÍAS DE LA INFORMACIÓN Y COMUNICACIONES	3,680
21401 MATERIALES, ÚTILES Y EQUIPOS MENORES DE TECNOLOGÍAS DE LA INFORMACIÓN Y COMUNICACIONES	3,680
2150 MATERIAL IMPRESO E INFORMACIÓN DIGITAL	50,000
21501 MATERIAL IMPRESO E INFORMACIÓN DIGITAL	50,000
2160 MATERIAL DE LIMPIEZA	18,000
21601 MATERIAL DE LIMPIEZA	18,000
2200 ALIMENTOS Y UTENSILIOS	37,800
2210 PRODUCTOS ALIMENTICIOS PARA PERSONAS	37,800
22101 PRODUCTOS ALIMENTICIOS PARA PERSONAS	37,800
2400 MATERIALES Y ARTÍCULOS DE CONSTRUCCIÓN Y DE REPARACIÓN	12,000
2460 MATERIAL ELECTRICO Y ELECTRONICO	12,000
24601 MATERIAL ELÉCTRICO Y ELECTRÓNICO	12,000
2600 COMBUSTIBLES, LUBRICANTES Y ADITIVOS	841,920
2610 COMBUSTIBLES, LUBRICANTES Y ADITIVOS	841,920
26101 COMBUSTIBLES, LUBRICANTES Y ADITIVOS	841,920
3000 SERVICIOS GENERALES	309,725
3300 SERVICIOS PROFESIONALES, CIENTÍFICOS, TÉCNICOS Y OTROS SERVICIOS	18,000
3360 SERVICIOS DE APOYO ADMINISTRATIVO, TRADUCCIÓN, FOTOCOPIADO E IMPRESIÓN	18,000
33605 SERVICIOS DE IMPRESIÓN	18,000
3500 SERVICIOS DE INSTALACIÓN, REPARACIÓN, MANTENIMIENTO Y CONSERVACIÓN	144,000
3550 REPARACIÓN Y MANTENIMIENTO DE EQUIPO DE TRANSPORTE	144,000
35501 REPARACIÓN Y MANTENIMIENTO DE EQUIPO DE TRANSPORTE	144,000
3600 SERVICIOS DE COMUNICACIÓN SOCIAL Y PUBLICIDAD	18,000
3640 SERVICIOS DE REVELADO DE FOTOGRAFÍAS	18,000
36401 SERVICIOS DE REVELADO DE FOTOGRAFÍAS	18,000
3700 SERVICIOS DE TRASLADO Y VIÁTICOS	129,725
3710 PASAJES AÉREOS	48,000
37101 PASAJES AÉREOS	48,000
3750 VIÁTICOS EN EL PAÍS	55,000
37501 VIÁTICOS EN EL PAÍS	55,000
3790 OTROS SERVICIOS DE TRASLADO Y HOSPEDAJE	26,725
37901 OTROS SERVICIOS DE TRASLADO Y HOSPEDAJE	26,725
REGISTRO CIVIL	164,178,069
1000 SERVICIOS PERSONALES	130,367,882

1100 REMUNERACIONES AL PERSONAL DE CARÁCTER PERMANENTE	87,153,096
1130 SUELDOS BASE AL PERSONAL PERMANENTE	87,153,096
11301 SUELDOS BASE AL PERSONAL PERMANENTE	87,153,096
1200 REMUNERACIONES AL PERSONAL DE CARACTER TRANSITORIO	1,117,528
1210 HONORARIOS ASIMILABLES A SALARIOS	1,117,528
12101 HONORARIOS ASIMILABLES A SALARIOS	1,117,528
1300 REMUNERACIONES ADICIONALES Y ESPECIALES	18,217,310
1320 PRIMAS DE VACACIONES, DOMINICAL GRATIFICACIÓN DE FIN DE AÑO	18,156,895
13201 PRIMA VACACIONAL	3,631,379
13203 AGUINALDO	14,525,516
1330 HORAS EXTRAORDINARIAS	60,415
13301 HORAS EXTRAORDINARIAS	60,415
1400 SEGURIDAD SOCIAL	23,879,948
1410 APORTACIONES DE SEGURIDAD SOCIAL	7,495,166
14101 APORTACIONES PARA EL SERVICIO MÉDICO DE SERVIDORES PÚBLICOS	5,664,951
14103 APORTACIONES PARA PRESTACIONES DIVERSAS DE SERVIDORES PÚBLICOS	1,830,215
1420 APORTACIONES A FONDOS DE VIVIENDA	4,357,655
14201 APORTACIONES PARA VIVIENDA DE SERVIDORES PÚBLICOS	4,357,655
1430 APORTACIONES AL SISTEMA PARA EL RETIRO	12,027,127
14301 APORTACIONES AL SISTEMA PARA EL RETIRO	10,458,372
14303 APORTACIONES PARA EL FONDO DE PENSIÓN GARANTIZADA POR JUBILACIÓN	1,568,756
2000 MATERIALES Y SUMINISTROS	18,909,802
2100 MATERIALES DE ADMINISTRACIÓN, EMISIÓN DE DOCUMENTOS Y ARTÍCULOS OFICIALES	17,628,729
2110 MATERIALES, ÚTILES Y EQUIPOS MENORES DE OFICINA	719,134
21101 MATERIALES Y ÚTILES DE OFICINA	712,015
21103 EQUIPOS MENORES DE OFICINA	7,119
2140 MATERIALES, ÚTILES Y EQUIPOS MENORES DE TECNOLOGÍAS DE LA INFORMACIÓN Y COMUNICACIONES	5,800,610
21401 MATERIALES, ÚTILES Y EQUIPOS MENORES DE TECNOLOGÍAS DE LA INFORMACIÓN Y COMUNICACIONES	5,800,610
2160 MATERIAL DE LIMPIEZA	271,850
21601 MATERIAL DE LIMPIEZA	271,850
2180 MATERIALES PARA EL REGISTRO E IDENTIFICACIÓN DE BIENES Y PERSONAS	10,837,135
21801 MATERIALES PARA EL REGISTRO E IDENTIFICACIÓN DE BIENES Y PERSONAS	10,837,135
2200 ALIMENTOS Y UTENSILIOS	200,227
2210 PRODUCTOS ALIMENTICIOS PARA PERSONAS	200,227
22101 PRODUCTOS ALIMENTICIOS PARA PERSONAS	200,227
2400 MATERIALES Y ARTÍCULOS DE CONSTRUCCIÓN Y DE REPARACIÓN	169,223
2460 MATERIAL ELECTRICO Y ELECTRONICO	169,223
24601 MATERIAL ELÉCTRICO Y ELECTRÓNICO	169,223
2600 COMBUSTIBLES, LUBRICANTES Y ADITIVOS	849,998
2610 COMBUSTIBLES, LUBRICANTES Y ADITIVOS	849,998
26101 COMBUSTIBLES, LUBRICANTES Y ADITIVOS	849,998
2900 HERRAMIENTAS, REFACCIONES Y ACCESORIOS MENORES	61,624
2910 HERRAMIENTAS MENORES	817
29101 HERRAMIENTAS MENORES	817
2940 REFACCIONES Y ACCESORIOS MENORES DE EQUIPO DE COMPUTO Y TECNOLOGÍAS DE LA INFORMACIÓN	60,807
29401 REFACCIONES Y ACCESORIOS MENORES DE EQUIPO DE CÓMPUTO Y TECNOLOGÍAS DE LA INFORMACIÓN	60,807
3000 SERVICIOS GENERALES	14,900,385
3100 SERVICIOS BÁSICOS	2,376,367
3110 ENERGÍA ELÉCTRICA	1,669,859
31101 ENERGÍA ELÉCTRICA OFICINAS PÚBLICAS	1,669,859
3120 GAS	17,481
31201 GAS OFICINAS PÚBLICAS	17,481
3130 AGUA	638,196
31301 AGUA OFICINAS PÚBLICAS	638,196
3170 SERVICIOS DE ACCESO DE INTERNET, REDES Y PROCESAMIENTO DE INFORMACIÓN	47,453

31701 SERVICIOS DE ACCESO DE INTERNET, REDES Y PROCESAMIENTO DE INFORMACIÓN	47,453
3180 SERVICIOS POSTALES Y TELEGRÁFICOS	3,379
31801 SERVICIOS POSTALES Y TELEGRÁFICOS	3,379
3200 SERVICIOS DE ARRENDAMIENTO	11,392,552
3220 ARRENDAMIENTO DE EDIFICIOS	10,934,005
32201 ARRENDAMIENTO DE EDIFICIOS	10,934,005
3230 ARRENDAMIENTO DE MOBILIARIO Y EQUIPO DE ADMINISTRACIÓN, EDUCACIONAL Y RECREATIVO	458,547
32301 ARRENDAMIENTO DE MÁQUINAS FOTOCOPIADORAS	458,547
3300 SERVICIOS PROFESIONALES, CIENTÍFICOS, TÉCNICOS Y OTROS SERVICIOS	39,577
3360 SERVICIOS DE APOYO ADMINISTRATIVO, TRADUCCIÓN, FOTOCOPIADO E IMPRESIÓN	39,577
33601 SERVICIOS DE APOYO ADMINISTRATIVO, FOTOCOPIADO E IMPRESIÓN	39,577
3500 SERVICIOS DE INSTALACIÓN, REPARACIÓN, MANTENIMIENTO Y CONSERVACIÓN	673,595
3510 CONSERVACIÓN Y MANTENIMIENTO MENOR DE INMUEBLES	464,309
35101 CONSERVACIÓN Y MANTENIMIENTO MENOR DE INMUEBLES	464,309
3520 INSTALACIÓN, REPARACIÓN Y MANTENIMIENTO DE MOBILIARIO Y EQUIPO DE ADMINISTRACIÓN, EDUCACIONAL Y RECREATIVO	3,754
35201 INSTALACIÓN, REPARACIÓN Y MANTENIMIENTO DE MOBILIARIO Y EQUIPO DE ADMINISTRACIÓN, EDUCACIONAL Y RECREATIVO	3,754
3550 REPARACIÓN Y MANTENIMIENTO DE EQUIPO DE TRANSPORTE	188,765
35501 REPARACIÓN Y MANTENIMIENTO DE EQUIPO DE TRANSPORTE	188,765
3570 INSTALACIÓN, REPARACIÓN Y MANTENIMIENTO DE MAQUINARIA, OTROS EQUIPOS Y HERRAMIENTAS	16,767
35705 INSTALACIÓN, REPARACIÓN Y MANTENIMIENTO DE EQUIPO ESPECIALIZADO DE INMUEBLES	16,767
3700 SERVICIOS DE TRASLADO Y VIÁTICOS	418,294
3710 PASAJES AÉREOS	145,500
37101 PASAJES AÉREOS	145,500
3750 VIÁTICOS EN EL PAÍS	142,000
37501 VIÁTICOS EN EL PAÍS	142,000
3790 OTROS SERVICIOS DE TRASLADO Y HOSPEDAJE	130,794
37901 OTROS SERVICIOS DE TRASLADO Y HOSPEDAJE	130,794
SERVICIOS NOTARIALES	31,357,516
1000 SERVICIOS PERSONALES	16,236,711
1100 REMUNERACIONES AL PERSONAL DE CARÁCTER PERMANENTE	10,677,228
1130 SUELDOS BASE AL PERSONAL PERMANENTE	10,677,228
11301 SUELDOS BASE AL PERSONAL PERMANENTE	10,677,228
1200 REMUNERACIONES AL PERSONAL DE CARÁCTER TRANSITORIO	409,500
1210 HONORARIOS ASIMILABLES A SALARIOS	409,500
12101 HONORARIOS ASIMILABLES A SALARIOS	409,500
1300 REMUNERACIONES ADICIONALES Y ESPECIALES	2,224,423
1320 PRIMAS DE VACACIONES, DOMINICAL GRATIFICACIÓN DE FIN DE AÑO	2,224,423
13201 PRIMA VACACIONAL	444,885
13203 AGUINALDO	1,779,538
1400 SEGURIDAD SOCIAL	2,925,560
1410 APORTACIONES DE SEGURIDAD SOCIAL	918,242
14101 APORTACIONES PARA EL SERVICIO MÉDICO DE SERVIDORES PÚBLICOS	694,020
14103 APORTACIONES PARA PRESTACIONES DIVERSAS DE SERVIDORES PÚBLICOS	224,222
1420 APORTACIONES A FONDOS DE VIVIENDA	533,861
14201 APORTACIONES PARA VIVIENDA DE SERVIDORES PÚBLICOS	533,861
1430 APORTACIONES AL SISTEMA PARA EL RETIRO	1,473,457
14301 APORTACIONES AL SISTEMA PARA EL RETIRO	1,281,267
14303 APORTACIONES PARA EL FONDO DE PENSIÓN GARANTIZADA POR JUBILACIÓN	192,190
2000 MATERIALES Y SUMINISTROS	3,063,976
2100 MATERIALES DE ADMINISTRACIÓN, EMISIÓN DE DOCUMENTOS Y ARTÍCULOS OFICIALES	2,815,576
2110 MATERIALES, ÚTILES Y EQUIPOS MENORES DE OFICINA	90,000
21101 MATERIALES Y ÚTILES DE OFICINA	90,000
2140 MATERIALES, ÚTILES Y EQUIPOS MENORES DE TECNOLOGÍAS DE LA INFORMACIÓN Y COMUNICACIONES	600
21401 MATERIALES, ÚTILES Y EQUIPOS MENORES DE TECNOLOGÍAS DE LA INFORMACIÓN	600

Y COMUNICACIONES	
2150 MATERIAL IMPRESO E INFORMACIÓN DIGITAL	2,670,976
21505 FOLIOS NOTARIALES	2,670,976
2160 MATERIAL DE LIMPIEZA	54,000
21601 MATERIAL DE LIMPIEZA	54,000
2200 ALIMENTOS Y UTENSILIOS	54,000
2210 PRODUCTOS ALIMENTICIOS PARA PERSONAS	54,000
22101 PRODUCTOS ALIMENTICIOS PARA PERSONAS	54,000
2400 MATERIALES Y ARTÍCULOS DE CONSTRUCCIÓN Y DE REPARACIÓN	44,400
2460 MATERIAL ELECTRICO Y ELECTRONICO	36,000
24601 MATERIAL ELÉCTRICO Y ELECTRÓNICO	36,000
2480 MATERIALES COMPLEMENTARIOS	8,400
24801 MATERIALES COMPLEMENTARIOS	8,400
2600 COMBUSTIBLES, LUBRICANTES Y ADITIVOS	90,000
2610 COMBUSTIBLES, LUBRICANTES Y ADITIVOS	90,000
26101 COMBUSTIBLES, LUBRICANTES Y ADITIVOS	90,000
2700 VESTUARIO, BLANCOS, PRENDAS DE PROTECCIÓN Y ARTICULOS DEPORTIVOS	9,000
2740 PRODUCTOS TEXTILES	9,000
27401 PRODUCTOS TEXTILES	9,000
2900 HERRAMIENTAS, REFACCIONES Y ACCESORIOS MENORES	51,000
2920 REFACCIONES Y ACCESORIOS MENORES DE EDIFICIOS	24,000
29201 REFACCIONES Y ACCESORIOS MENORES DE EDIFICIOS	24,000
2940 REFACCIONES Y ACCESORIOS MENORES DE EQUIPO DE COMPUTO Y TECNOLOGÍAS DE LA INFORMACIÓN	27,000
29401 REFACCIONES Y ACCESORIOS MENORES DE EQUIPO DE CÓMPUTO Y TECNOLOGÍAS DE LA INFORMACIÓN	27,000
3000 SERVICIOS GENERALES	12,056,829
3100 SERVICIOS BÁSICOS	14,400
3180 SERVICIOS POSTALES Y TELEGRAFICOS	14,400
31801 SERVICIOS POSTALES Y TELEGRÁFICOS	14,400
3200 SERVICIOS DE ARRENDAMIENTO	10,868,429
3220 ARRENDAMIENTO DE EDIFICIOS	10,868,429
32201 ARRENDAMIENTO DE EDIFICIOS	10,868,429
3400 SERVICIOS FINANCIEROS, BANCARIOS Y COMERCIALES	240,000
3470 FLETES Y MANIOBRAS	240,000
34701 FLETES Y MANIOBRAS	240,000
3500 SERVICIOS DE INSTALACIÓN, REPARACIÓN, MANTENIMIENTO Y CONSERVACIÓN	934,000
3510 CONSERVACIÓN Y MANTENIMIENTO MENOR DE INMUEBLES	408,000
35101 CONSERVACIÓN Y MANTENIMIENTO MENOR DE INMUEBLES	408,000
3550 REPARACIÓN Y MANTENIMIENTO DE EQUIPO DE TRANSPORTE	165,000
35501 REPARACIÓN Y MANTENIMIENTO DE EQUIPO DE TRANSPORTE	165,000
3570 INSTALACIÓN, REPARACIÓN Y MANTENIMIENTO DE MAQUINARIA, OTROS EQUIPOS Y HERRAMIENTAS	51,000
35705 INSTALACIÓN, REPARACIÓN Y MANTENIMIENTO DE EQUIPO ESPECIALIZADO DE INMUEBLES	51,000
3580 SERVICIOS DE LIMPIEZA Y MANEJO DE DESECHOS	150,000
35801 SERVICIOS DE LIMPIEZA Y MANEJO DE DESECHOS	150,000
3590 SERVICIOS DE JARDINERÍA Y FUMIGACIÓN	160,000
35901 SERVICIOS DE JARDINERÍA Y FUMIGACIÓN	160,000
ARCHIVO GENERAL DEL ESTADO	25,027,403
1000 SERVICIOS PERSONALES	9,680,621
1100 REMUNERACIONES AL PERSONAL DE CARÁCTER PERMANENTE	6,530,664
1130 SUELDOS BASE AL PERSONAL PERMANENTE	6,530,664
11301 SUELDOS BASE AL PERSONAL PERMANENTE	6,530,664
1300 REMUNERACIONES ADICIONALES Y ESPECIALES	1,360,555
1320 PRIMAS DE VACACIONES, DOMINICAL GRATIFICACIÓN DE FIN DE AÑO	1,360,555
13201 PRIMA VACACIONAL	272,111
13203 AGUINALDO	1,088,444
1400 SEGURIDAD SOCIAL	1,789,402
1410 APORTACIONES DE SEGURIDAD SOCIAL	561,637
14101 APORTACIONES PARA EL SERVICIO MÉDICO DE SERVIDORES PÚBLICOS	424,493
14103 APORTACIONES PARA PRESTACIONES DIVERSAS DE SERVIDORES PÚBLICOS	137,144
1420 APORTACIONES A FONDOS DE VIVIENDA	326,533

14201 APORTACIONES PARA VIVIENDA DE SERVIDORES PÚBLICOS	326,533
1430 APORTACIONES AL SISTEMA PARA EL RETIRO	901,232
14301 APORTACIONES AL SISTEMA PARA EL RETIRO	783,680
14303 APORTACIONES PARA EL FONDO DE PENSIÓN GARANTIZADA POR JUBILACIÓN	117,552
2000 MATERIALES Y SUMINISTROS	145,916
2100 MATERIALES DE ADMINISTRACIÓN, EMISIÓN DE DOCUMENTOS Y ARTÍCULOS OFICIALES	69,825
2110 MATERIALES, ÚTILES Y EQUIPOS MENORES DE OFICINA	38,865
21101 MATERIALES Y ÚTILES DE OFICINA	38,865
2160 MATERIAL DE LIMPIEZA	30,960
21601 MATERIAL DE LIMPIEZA	30,960
2200 ALIMENTOS Y UTENSILIOS	45,132
2210 PRODUCTOS ALIMENTICIOS PARA PERSONAS	45,132
22101 PRODUCTOS ALIMENTICIOS PARA PERSONAS	45,132
2600 COMBUSTIBLES, LUBRICANTES Y ADITIVOS	30,960
2610 COMBUSTIBLES, LUBRICANTES Y ADITIVOS	30,960
26101 COMBUSTIBLES, LUBRICANTES Y ADITIVOS	30,960
3000 SERVICIOS GENERALES	15,200,865
3100 SERVICIOS BÁSICOS	162,085
3110 ENERGÍA ELÉCTRICA	162,085
31101 ENERGÍA ELÉCTRICA OFICINAS PÚBLICAS	162,085
3200 SERVICIOS DE ARRENDAMIENTO	15,038,780
3220 ARRENDAMIENTO DE EDIFICIOS	15,038,780
32201 ARRENDAMIENTO DE EDIFICIOS	15,038,780
SERVICIOS DE LEGALIZACIÓN Y APOSTILLA DE DOCUMENTOS	3,480,861
1000 SERVICIOS PERSONALES	3,394,520
1100 REMUNERACIONES AL PERSONAL DE CARÁCTER PERMANENTE	2,289,984
1130 SUELDOS BASE AL PERSONAL PERMANENTE	2,289,984
11301 SUELDOS BASE AL PERSONAL PERMANENTE	2,289,984
1300 REMUNERACIONES ADICIONALES Y ESPECIALES	477,080
1320 PRIMAS DE VACACIONES, DOMINICAL GRATIFICACIÓN DE FIN DE AÑO	477,080
13201 PRIMA VACACIONAL	95,416
13203 AGUINALDO	381,664
1400 SEGURIDAD SOCIAL	627,456
1410 APORTACIONES DE SEGURIDAD SOCIAL	196,939
14101 APORTACIONES PARA EL SERVICIO MÉDICO DE SERVIDORES PÚBLICOS	148,849
14103 APORTACIONES PARA PRESTACIONES DIVERSAS DE SERVIDORES PÚBLICOS	48,090
1420 APORTACIONES A FONDOS DE VIVIENDA	114,499
14201 APORTACIONES PARA VIVIENDA DE SERVIDORES PÚBLICOS	114,499
1430 APORTACIONES AL SISTEMA PARA EL RETIRO	316,018
14301 APORTACIONES AL SISTEMA PARA EL RETIRO	274,798
14303 APORTACIONES PARA EL FONDO DE PENSIÓN GARANTIZADA POR JUBILACIÓN	41,220
2000 MATERIALES Y SUMINISTROS	86,342
2100 MATERIALES DE ADMINISTRACIÓN, EMISIÓN DE DOCUMENTOS Y ARTÍCULOS OFICIALES	86,342
2110 MATERIALES, ÚTILES Y EQUIPOS MENORES DE OFICINA	32,348
21101 MATERIALES Y ÚTILES DE OFICINA	32,348
2140 MATERIALES, ÚTILES Y EQUIPOS MENORES DE TECNOLOGÍAS DE LA INFORMACIÓN Y COMUNICACIONES	53,993
21401 MATERIALES, ÚTILES Y EQUIPOS MENORES DE TECNOLOGÍAS DE LA INFORMACIÓN Y COMUNICACIONES	53,993
SERVICIOS REGISTRALES Y CATASTRALES	245,000,000
4000 TRANSFERENCIAS, ASIGNACIONES, SUBSIDIOS Y OTRAS AYUDAS	245,000,000
4100 TRANSFERENCIAS INTERNAS Y ASIGNACIONES AL SECTOR PÚBLICO	245,000,000
4150 TRANSFERENCIAS INTERNAS OTORGADAS A ENTIDADES PARAESTATALES NO EMPRESARIALES Y NO FINANCIERAS	245,000,000
41501 TRANSFERENCIAS INTERNAS OTORGADAS A ENTIDADES PARAESTATALES NO EMPRESARIALES Y NO FINANCIERAS	210,319,037
41502 TRANSFERENCIAS INTERNAS OTORGADAS A ENTIDADES PARAESTATALES NO EMPRESARIALES Y NO FINANCIERAS	34,680,963
PRESTACIONES SOCIALES ISSSTELEON	4,266,970,000

4000	TRANSFERENCIAS, ASIGNACIONES, SUBSIDIOS Y OTRAS AYUDAS	2,695,010,336
4500	PENSIONES Y JUBILACIONES	2,695,010,336
4520	JUBILACIONES	2,695,010,336
45201	JUBILACIONES	2,695,010,336
8000	PARTICIPACIONES Y APORTACIONES	1,571,959,664
8300	APORTACIONES	1,571,959,664
8310	APORTACIONES DE LA FEDERACIÓN A LAS ENTIDADES FEDERATIVAS	1,571,959,664
83102	APOYO PARA EL SANEAMIENTO DE PENSIONES	1,571,959,664
MEJORA REGULATORIA		7,094,185
1000	SERVICIOS PERSONALES	4,878,679
1100	REMUNERACIONES AL PERSONAL DE CARÁCTER PERMANENTE	3,291,216
1130	SUELDOS BASE AL PERSONAL PERMANENTE	3,291,216
11301	SUELDOS BASE AL PERSONAL PERMANENTE	3,291,216
1300	REMUNERACIONES ADICIONALES Y ESPECIALES	685,670
1320	PRIMAS DE VACACIONES, DOMINICAL GRATIFICACIÓN DE FIN DE AÑO	685,670
13201	PRIMA VACACIONAL	137,134
13203	AGUINALDO	548,536
1400	SEGURIDAD SOCIAL	901,793
1410	APORTACIONES DE SEGURIDAD SOCIAL	283,045
14101	APORTACIONES PARA EL SERVICIO MÉDICO DE SERVIDORES PÚBLICOS	213,929
14103	APORTACIONES PARA PRESTACIONES DIVERSAS DE SERVIDORES PÚBLICOS	69,116
1420	APORTACIONES A FONDOS DE VIVIENDA	164,561
14201	APORTACIONES PARA VIVIENDA DE SERVIDORES PÚBLICOS	164,561
1430	APORTACIONES AL SISTEMA PARA EL RETIRO	454,188
14301	APORTACIONES AL SISTEMA PARA EL RETIRO	394,946
14303	APORTACIONES PARA EL FONDO DE PENSIÓN GARANTIZADA POR JUBILACIÓN	59,242
2000	MATERIALES Y SUMINISTROS	299,405
2100	MATERIALES DE ADMINISTRACIÓN, EMISIÓN DE DOCUMENTOS Y ARTÍCULOS OFICIALES	194,225
2110	MATERIALES, ÚTILES Y EQUIPOS MENORES DE OFICINA	76,120
21101	MATERIALES Y ÚTILES DE OFICINA	44,592
21103	EQUIPOS MENORES DE OFICINA	31,528
2140	MATERIALES, ÚTILES Y EQUIPOS MENORES DE TECNOLOGÍAS DE LA INFORMACIÓN Y COMUNICACIONES	114,798
21401	MATERIALES, ÚTILES Y EQUIPOS MENORES DE TECNOLOGÍAS DE LA INFORMACIÓN Y COMUNICACIONES	114,798
2160	MATERIAL DE LIMPIEZA	3,307
21601	MATERIAL DE LIMPIEZA	3,307
2200	ALIMENTOS Y UTENSILIOS	17,327
2210	PRODUCTOS ALIMENTICIOS PARA PERSONAS	17,327
22101	PRODUCTOS ALIMENTICIOS PARA PERSONAS	17,327
2600	COMBUSTIBLES, LUBRICANTES Y ADITIVOS	85,727
2610	COMBUSTIBLES, LUBRICANTES Y ADITIVOS	85,727
26101	COMBUSTIBLES, LUBRICANTES Y ADITIVOS	85,727
2900	HERRAMIENTAS, REFACCIONES Y ACCESORIOS MENORES	2,127
2940	REFACCIONES Y ACCESORIOS MENORES DE EQUIPO DE COMPUTO Y TECNOLOGÍAS DE LA INFORMACIÓN	2,127
29401	REFACCIONES Y ACCESORIOS MENORES DE EQUIPO DE CÓMPUTO Y TECNOLOGÍAS DE LA INFORMACIÓN	2,127
3000	SERVICIOS GENERALES	1,916,100
3200	SERVICIOS DE ARRENDAMIENTO	5,160
3290	OTROS ARRENDAMIENTOS	5,160
32902	ARRENDAMIENTOS PARA EVENTOS	5,160
3300	SERVICIOS PROFESIONALES, CIENTÍFICOS, TÉCNICOS Y OTROS SERVICIOS	1,566,284
3330	SERVICIOS DE CONSULTORÍA ADMINISTRATIVA, PROCESOS, TÉCNICA Y EN TECNOLOGÍAS DE LA INFORMACIÓN	1,265,999
33301	SERVICIOS DE CONSULTORÍA ADMINISTRATIVA, PROCESOS, TÉCNICA Y EN TECNOLOGÍAS DE LA INFORMACIÓN	1,265,999
3340	SERVICIOS DE CAPACITACIÓN	287,309
33401	SERVICIOS DE CAPACITACIÓN	287,309
3360	SERVICIOS DE APOYO ADMINISTRATIVO, TRADUCCIÓN, FOTOCOPIADO E IMPRESIÓN	12,977

33601 SERVICIOS DE APOYO ADMINISTRATIVO, FOTOCOPIADO E IMPRESIÓN	12,977
3500 SERVICIOS DE INSTALACIÓN, REPARACIÓN, MANTENIMIENTO Y CONSERVACIÓN	11,352
3510 CONSERVACIÓN Y MANTENIMIENTO MENOR DE INMUEBLES	10,320
35101 CONSERVACIÓN Y MANTENIMIENTO MENOR DE INMUEBLES	10,320
3580 SERVICIOS DE LIMPIEZA Y MANEJO DE DESECHOS	1,032
35801 SERVICIOS DE LIMPIEZA Y MANEJO DE DESECHOS	1,032
3700 SERVICIOS DE TRASLADO Y VIÁTICOS	62,680
3710 PASAJES AÉREOS	47,111
37101 PASAJES AÉREOS	47,111
3750 VIÁTICOS EN EL PAÍS	15,570
37501 VIÁTICOS EN EL PAÍS	15,570
3800 SERVICIOS OFICIALES	270,623
3820 GASTOS DE ORDEN SOCIAL Y CULTURAL	270,623
38201 GASTOS DE ORDEN SOCIAL Y CULTURAL	270,623
ADQUISICIONES Y SERVICIOS EFICIENTES Y TRANSPARENTES	87,725,097
1000 SERVICIOS PERSONALES	52,710,099
1100 REMUNERACIONES AL PERSONAL DE CARÁCTER PERMANENTE	34,651,092
1130 SUELDOS BASE AL PERSONAL PERMANENTE	34,651,092
11301 SUELDOS BASE AL PERSONAL PERMANENTE	34,651,092
1200 REMUNERACIONES AL PERSONAL DE CARACTER TRANSITORIO	1,345,630
1210 HONORARIOS ASIMILABLES A SALARIOS	1,345,630
12101 HONORARIOS ASIMILABLES A SALARIOS	1,345,630
1300 REMUNERACIONES ADICIONALES Y ESPECIALES	7,218,978
1320 PRIMAS DE VACACIONES, DOMINICAL GRATIFICACIÓN DE FIN DE AÑO	7,218,978
13201 PRIMA VACACIONAL	1,443,796
13203 AGUINALDO	5,775,182
1400 SEGURIDAD SOCIAL	9,494,399
1410 APORTACIONES DE SEGURIDAD SOCIAL	2,979,994
14101 APORTACIONES PARA EL SERVICIO MÉDICO DE SERVIDORES PÚBLICOS	2,252,321
14103 APORTACIONES PARA PRESTACIONES DIVERSAS DE SERVIDORES PÚBLICOS	727,673
1420 APORTACIONES A FONDOS DE VIVIENDA	1,732,555
14201 APORTACIONES PARA VIVIENDA DE SERVIDORES PÚBLICOS	1,732,555
1430 APORTACIONES AL SISTEMA PARA EL RETIRO	4,781,851
14301 APORTACIONES AL SISTEMA PARA EL RETIRO	4,158,131
14303 APORTACIONES PARA EL FONDO DE PENSIÓN GARANTIZADA POR JUBILACIÓN	623,720
2000 MATERIALES Y SUMINISTROS	1,819,630
2100 MATERIALES DE ADMINISTRACIÓN, EMISIÓN DE DOCUMENTOS Y ARTÍCULOS OFICIALES	918,837
2110 MATERIALES, ÚTILES Y EQUIPOS MENORES DE OFICINA	509,567
21101 MATERIALES Y ÚTILES DE OFICINA	429,264
21103 EQUIPOS MENORES DE OFICINA	80,303
2140 MATERIALES, ÚTILES Y EQUIPOS MENORES DE TECNOLOGÍAS DE LA INFORMACIÓN Y COMUNICACIONES	136,243
21401 MATERIALES, ÚTILES Y EQUIPOS MENORES DE TECNOLOGÍAS DE LA INFORMACIÓN Y COMUNICACIONES	136,243
2150 MATERIAL IMPRESO E INFORMACIÓN DIGITAL	111,144
21504 FORMAS IMPRESAS DE USO GENERAL	111,144
2160 MATERIAL DE LIMPIEZA	161,884
21601 MATERIAL DE LIMPIEZA	161,884
2200 ALIMENTOS Y UTENSILIOS	318,209
2210 PRODUCTOS ALIMENTICIOS PARA PERSONAS	284,318
22101 PRODUCTOS ALIMENTICIOS PARA PERSONAS	284,318
2230 UTENSILIOS PARA EL SERVICIO DE ALIMENTACIÓN	33,891
22301 UTENSILIOS PARA EL SERVICIO DE ALIMENTACIÓN	33,891
2400 MATERIALES Y ARTÍCULOS DE CONSTRUCCIÓN Y DE REPARACIÓN	13,164
2460 MATERIAL ELÉCTRICO Y ELECTRÓNICO	12,426
24601 MATERIAL ELÉCTRICO Y ELECTRÓNICO	12,426
2490 OTROS MATERIALES Y ARTICULOS DE CONSTRUCCIÓN Y REPARACIÓN	738
24901 OTROS MATERIALES Y ARTICULOS DE CONSTRUCCIÓN Y REPARACIÓN	738
2600 COMBUSTIBLES, LUBRICANTES Y ADITIVOS	210,579
2610 COMBUSTIBLES, LUBRICANTES Y ADITIVOS	210,579
26101 COMBUSTIBLES, LUBRICANTES Y ADITIVOS	210,579

2700 VESTUARIO, BLANCOS, PRENDAS DE PROTECCIÓN Y ARTICULOS DEPORTIVOS	319,826
2710 VESTUARIO Y UNIFORMES	319,826
27101 VESTUARIO Y UNIFORMES	319,826
2900 HERRAMIENTAS, REFACCIONES Y ACCESORIOS MENORES	39,016
2920 REFACCIONES Y ACCESORIOS MENORES DE EDIFICIOS	1,734
29201 REFACCIONES Y ACCESORIOS MENORES DE EDIFICIOS	1,734
2940 REFACCIONES Y ACCESORIOS MENORES DE EQUIPO DE COMPUTO Y TECNOLOGÍAS DE LA INFORMACIÓN	26,281
29401 REFACCIONES Y ACCESORIOS MENORES DE EQUIPO DE CÓMPUTO Y TECNOLOGÍAS DE LA INFORMACIÓN	26,281
2960 REFACCIONES Y ACCESORIOS MENORES DE EQUIPO DE TRANSPORTE	11,001
29601 REFACCIONES Y ACCESORIOS MENORES DE EQUIPO DE TRANSPORTE	11,001
3000 SERVICIOS GENERALES	33,195,368
3100 SERVICIOS BÁSICOS	28,300,256
3110 ENERGÍA ELÉCTRICA	28,237,152
31101 ENERGÍA ELÉCTRICA OFICINAS PÚBLICAS	28,237,152
3120 GAS	63,104
31201 GAS OFICINAS PÚBLICAS	63,104
3200 SERVICIOS DE ARRENDAMIENTO	422,507
3220 ARRENDAMIENTO DE EDIFICIOS	409,807
32201 ARRENDAMIENTO DE EDIFICIOS	409,807
3230 ARRENDAMIENTO DE MOBILIARIO Y EQUIPO DE ADMINISTRACIÓN, EDUCACIONAL Y RECREATIVO	429
32301 ARRENDAMIENTO DE MÁQUINAS FOTOCOPIADORAS	429
3270 ARRENDAMIENTO DE ACTIVOS INTANGIBLES	1,125
32701 ARRENDAMIENTO DE ACTIVOS INTANGIBLES	1,125
3290 OTROS ARRENDAMIENTOS	11,146
32902 ARRENDAMIENTOS PARA EVENTOS	11,146
3300 SERVICIOS PROFESIONALES, CIENTÍFICOS, TÉCNICOS Y OTROS SERVICIOS	517,528
3330 SERVICIOS DE CONSULTORÍA ADMINISTRATIVA, PROCESOS, TÉCNICA Y EN TECNOLOGÍAS DE LA INFORMACIÓN	383,611
33301 SERVICIOS DE CONSULTORÍA ADMINISTRATIVA, PROCESOS, TÉCNICA Y EN TECNOLOGÍAS DE LA INFORMACIÓN	383,611
3360 SERVICIOS DE APOYO ADMINISTRATIVO, TRADUCCIÓN, FOTOCOPIADO E IMPRESIÓN	133,918
33601 SERVICIOS DE APOYO ADMINISTRATIVO, FOTOCOPIADO E IMPRESIÓN	133,918
3400 SERVICIOS FINANCIEROS, BANCARIOS Y COMERCIALES	1,323,311
3450 SEGURO DE BIENES PATRIMONIALES	392,990
34501 SEGURO DE BIENES PATRIMONIALES	392,990
3470 FLETES Y MANIOBRAS	930,321
34701 FLETES Y MANIOBRAS	930,321
3500 SERVICIOS DE INSTALACIÓN, REPARACIÓN, MANTENIMIENTO Y CONSERVACIÓN	311,532
3510 CONSERVACIÓN Y MANTENIMIENTO MENOR DE INMUEBLES	151,658
35101 CONSERVACIÓN Y MANTENIMIENTO MENOR DE INMUEBLES	151,658
3520 INSTALACIÓN, REPARACIÓN Y MANTENIMIENTO DE MOBILIARIO Y EQUIPO DE ADMINISTRACIÓN, EDUCACIONAL Y RECREATIVO	3,651
35201 INSTALACIÓN, REPARACIÓN Y MANTENIMIENTO DE MOBILIARIO Y EQUIPO DE ADMINISTRACIÓN, EDUCACIONAL Y RECREATIVO	3,651
3530 INSTALACIÓN, REPARACIÓN Y MANTENIMIENTO DE EQUIPO DE COMPUTO Y TECNOLOGÍA DE LA INFORMACIÓN	19,815
35301 INSTALACIÓN, REPARACIÓN Y MANTENIMIENTO DE EQUIPO DE CÓMPUTO Y TECNOLOGÍA DE LA INFORMACIÓN	19,815
3550 REPARACIÓN Y MANTENIMIENTO DE EQUIPO DE TRANSPORTE	136,409
35501 REPARACIÓN Y MANTENIMIENTO DE EQUIPO DE TRANSPORTE	136,409
3700 SERVICIOS DE TRASLADO Y VIÁTICOS	12,000
3790 OTROS SERVICIOS DE TRASLADO Y HOSPEDAJE	12,000
37901 OTROS SERVICIOS DE TRASLADO Y HOSPEDAJE	12,000
3800 SERVICIOS OFICIALES	2,308,234
3820 GASTOS DE ORDEN SOCIAL Y CULTURAL	2,308,234
38201 GASTOS DE ORDEN SOCIAL Y CULTURAL	2,281,298
38202 ARREGLOS FLORALES Y DECORACIÓN DE EVENTOS	26,936
ADMINISTRACIÓN Y EVALUACIÓN DEL RECURSO HUMANO	1,230,356,940
1000 SERVICIOS PERSONALES	1,169,269,117

1100 REMUNERACIONES AL PERSONAL DE CARÁCTER PERMANENTE	101,184,432
1130 SUELDOS BASE AL PERSONAL PERMANENTE	101,184,432
11301 SUELDOS BASE AL PERSONAL PERMANENTE	101,184,432
1200 REMUNERACIONES AL PERSONAL DE CARACTER TRANSITORIO	150,000
1230 RETRIBUCIONES POR SERVICIOS DE CARÁCTER SOCIAL	150,000
12301 RETRIBUCIONES POR SERVICIOS DE CARÁCTER SOCIAL	150,000
1300 REMUNERACIONES ADICIONALES Y ESPECIALES	21,270,282
1320 PRIMAS DE VACACIONES, DOMINICAL GRATIFICACIÓN DE FIN DE AÑO	21,080,090
13201 PRIMA VACACIONAL	4,216,018
13203 AGUINALDO	16,864,072
1330 HORAS EXTRAORDINARIAS	190,192
13301 HORAS EXTRAORDINARIAS	190,192
1400 SEGURIDAD SOCIAL	27,724,534
1410 APORTACIONES DE SEGURIDAD SOCIAL	8,701,861
14101 APORTACIONES PARA EL SERVICIO MÉDICO DE SERVIDORES PÚBLICOS	6,576,988
14103 APORTACIONES PARA PRESTACIONES DIVERSAS DE SERVIDORES PÚBLICOS	2,124,873
1420 APORTACIONES A FONDOS DE VIVIENDA	5,059,222
14201 APORTACIONES PARA VIVIENDA DE SERVIDORES PÚBLICOS	5,059,222
1430 APORTACIONES AL SISTEMA PARA EL RETIRO	13,963,452
14301 APORTACIONES AL SISTEMA PARA EL RETIRO	12,142,132
14303 APORTACIONES PARA EL FONDO DE PENSIÓN GARANTIZADA POR JUBILACIÓN	1,821,320
1500 OTRAS PRESTACIONES SOCIALES Y ECONÓMICAS	1,018,939,869
1520 INDEMNIZACIONES	61,487,649
15201 INDEMNIZACIONES	61,487,649
1540 PRESTACIONES CONTRACTUALES	957,452,219
15401 PRESTACIONES CONTRACTUALES	957,452,219
2000 MATERIALES Y SUMINISTROS	2,294,099
2100 MATERIALES DE ADMINISTRACIÓN, EMISIÓN DE DOCUMENTOS Y ARTÍCULOS OFICIALES	1,063,633
2110 MATERIALES, ÚTILES Y EQUIPOS MENORES DE OFICINA	640,000
21101 MATERIALES Y ÚTILES DE OFICINA	440,000
21103 EQUIPOS MENORES DE OFICINA	200,000
2140 MATERIALES, ÚTILES Y EQUIPOS MENORES DE TECNOLOGÍAS DE LA INFORMACIÓN Y COMUNICACIONES	30,000
21401 MATERIALES, ÚTILES Y EQUIPOS MENORES DE TECNOLOGÍAS DE LA INFORMACIÓN Y COMUNICACIONES	30,000
2150 MATERIAL IMPRESO E INFORMACIÓN DIGITAL	60,000
21504 FORMAS IMPRESAS DE USO GENERAL	60,000
2160 MATERIAL DE LIMPIEZA	333,633
21601 MATERIAL DE LIMPIEZA	333,633
2200 ALIMENTOS Y UTENSILIOS	330,826
2210 PRODUCTOS ALIMENTICIOS PARA PERSONAS	300,000
22101 PRODUCTOS ALIMENTICIOS PARA PERSONAS	300,000
2230 UTENSILIOS PARA EL SERVICIO DE ALIMENTACIÓN	30,826
22301 UTENSILIOS PARA EL SERVICIO DE ALIMENTACIÓN	30,826
2400 MATERIALES Y ARTÍCULOS DE CONSTRUCCIÓN Y DE REPARACIÓN	40,216
2460 MATERIAL ELECTRICO Y ELECTRONICO	23,220
24601 MATERIAL ELÉCTRICO Y ELECTRÓNICO	23,220
2470 ARTÍCULOS METÁLICOS PARA LA CONSTRUCCIÓN	3,600
24701 ARTÍCULOS METÁLICOS PARA LA CONSTRUCCIÓN	3,600
2480 MATERIALES COMPLEMENTARIOS	9,796
24801 MATERIALES COMPLEMENTARIOS	9,796
2490 OTROS MATERIALES Y ARTICULOS DE CONSTRUCCIÓN Y REPARACIÓN	3,600
24901 OTROS MATERIALES Y ARTICULOS DE CONSTRUCCIÓN Y REPARACIÓN	3,600
2500 PRODUCTOS QUÍMICOS, FARMACEUTICOS Y DE LABORATORIO	18,000
2540 MATERIALES, ACCESORIOS Y SUMINISTROS MEDICOS	18,000
25401 MATERIALES, ACCESORIOS Y SUMINISTROS MÉDICOS	18,000
2600 COMBUSTIBLES, LUBRICANTES Y ADITIVOS	720,000
2610 COMBUSTIBLES, LUBRICANTES Y ADITIVOS	720,000
26101 COMBUSTIBLES, LUBRICANTES Y ADITIVOS	720,000
2700 VESTUARIO, BLANCOS, PRENDAS DE PROTECCIÓN Y ARTICULOS DEPORTIVOS	90,944
2710 VESTUARIO Y UNIFORMES	75,000

27101 VESTUARIO Y UNIFORMES	75,000
2720 PRENDAS DE SEGURIDAD Y PROTECCIÓN PERSONAL	15,944
27201 PRENDAS DE SEGURIDAD Y PROTECCIÓN PERSONAL	15,944
2900 HERRAMIENTAS, REFACCIONES Y ACCESORIOS MENORES	30,480
2910 HERRAMIENTAS MENORES	10,000
29101 HERRAMIENTAS MENORES	10,000
2920 REFACCIONES Y ACCESORIOS MENORES DE EDIFICIOS	3,600
29201 REFACCIONES Y ACCESORIOS MENORES DE EDIFICIOS	3,600
2940 REFACCIONES Y ACCESORIOS MENORES DE EQUIPO DE COMPUTO Y TECNOLOGÍAS DE LA INFORMACIÓN	9,680
29401 REFACCIONES Y ACCESORIOS MENORES DE EQUIPO DE CÓMPUTO Y TECNOLOGÍAS DE LA INFORMACIÓN	9,680
2960 REFACCIONES Y ACCESORIOS MENORES DE EQUIPO DE TRANSPORTE	3,600
29601 REFACCIONES Y ACCESORIOS MENORES DE EQUIPO DE TRANSPORTE	3,600
2980 REFACCIONES Y ACCESORIOS MENORES DE MAQUINARIA Y OTROS EQUIPOS	3,600
29801 REFACCIONES Y ACCESORIOS MENORES DE MAQUINARIA Y OTROS EQUIPOS	3,600
3000 SERVICIOS GENERALES	58,793,724
3100 SERVICIOS BÁSICOS	3,600
3180 SERVICIOS POSTALES Y TELEGRÁFICOS	3,600
31801 SERVICIOS POSTALES Y TELEGRÁFICOS	3,600
3200 SERVICIOS DE ARRENDAMIENTO	2,126,641
3220 ARRENDAMIENTO DE EDIFICIOS	1,367,694
32201 ARRENDAMIENTO DE EDIFICIOS	1,367,694
3230 ARRENDAMIENTO DE MOBILIARIO Y EQUIPO DE ADMINISTRACIÓN, EDUCACIONAL Y RECREATIVO	378,947
32301 ARRENDAMIENTO DE MÁQUINAS FOTOCOPIADORAS	378,947
3290 OTROS ARRENDAMIENTOS	380,000
32902 ARRENDAMIENTOS PARA EVENTOS	380,000
3300 SERVICIOS PROFESIONALES, CIENTÍFICOS, TÉCNICOS Y OTROS SERVICIOS	8,774,619
3310 SERVICIOS LEGALES, DE CONTABILIDAD, AUDITORÍA Y RELACIONADOS	646,451
33101 SERVICIOS LEGALES, DE CONTABILIDAD, AUDITORÍA Y RELACIONADOS	646,451
3330 SERVICIOS DE CONSULTORÍA ADMINISTRATIVA, PROCESOS, TÉCNICA Y EN TECNOLOGÍAS DE LA INFORMACIÓN	646,445
33301 SERVICIOS DE CONSULTORÍA ADMINISTRATIVA, PROCESOS, TÉCNICA Y EN TECNOLOGÍAS DE LA INFORMACIÓN	646,445
3340 SERVICIOS DE CAPACITACIÓN	4,547,449
33401 SERVICIOS DE CAPACITACIÓN	4,547,449
3360 SERVICIOS DE APOYO ADMINISTRATIVO, TRADUCCIÓN, FOTOCOPIADO E IMPRESIÓN	175,359
33601 SERVICIOS DE APOYO ADMINISTRATIVO, FOTOCOPIADO E IMPRESIÓN	167,000
33606 PUBLICACIONES DE AVISOS, CONVOCATORIAS, LICITACIONES, DIARIO OFICIAL Y OTROS	8,359
3390 SERVICIOS PROFESIONALES, CIENTÍFICOS Y TÉCNICOS INTEGRALES	2,758,915
33906 EXAMENES MÉDICOS	2,758,915
3500 SERVICIOS DE INSTALACIÓN, REPARACIÓN, MANTENIMIENTO Y CONSERVACIÓN	1,102,768
3510 CONSERVACIÓN Y MANTENIMIENTO MENOR DE INMUEBLES	615,000
35101 CONSERVACIÓN Y MANTENIMIENTO MENOR DE INMUEBLES	615,000
3530 INSTALACIÓN, REPARACIÓN Y MANTENIMIENTO DE EQUIPO DE COMPUTO Y TECNOLOGÍA DE LA INFORMACIÓN	30,000
35301 INSTALACIÓN, REPARACIÓN Y MANTENIMIENTO DE EQUIPO DE CÓMPUTO Y TECNOLOGÍA DE LA INFORMACIÓN	30,000
3550 REPARACIÓN Y MANTENIMIENTO DE EQUIPO DE TRANSPORTE	143,000
35501 REPARACIÓN Y MANTENIMIENTO DE EQUIPO DE TRANSPORTE	143,000
3570 INSTALACIÓN, REPARACIÓN Y MANTENIMIENTO DE MAQUINARIA, OTROS EQUIPOS Y HERRAMIENTAS	140,000
35705 INSTALACIÓN, REPARACIÓN Y MANTENIMIENTO DE EQUIPO ESPECIALIZADO DE INMUEBLES	140,000
3580 SERVICIOS DE LIMPIEZA Y MANEJO DE DESECHOS	24,768
35801 SERVICIOS DE LIMPIEZA Y MANEJO DE DESECHOS	24,768
3590 SERVICIOS DE JARDINERÍA Y FUMIGACIÓN	150,000
35901 SERVICIOS DE JARDINERÍA Y FUMIGACIÓN	150,000
3600 SERVICIOS DE COMUNICACIÓN SOCIAL Y PUBLICIDAD	50,000
3610 DIFUSIÓN POR RADIO, TELEVISIÓN Y OTROS MEDIOS DE MENSAJES SOBRE PROGRAMAS Y ACTIVIDADES GUBERNAMENTALES	50,000

36105 ARTÍCULOS PROMOCIONALES	50,000
3700 SERVICIOS DE TRASLADO Y VIÁTICOS	33,600
3710 PASAJES AÉREOS	15,000
37101 PASAJES AÉREOS	15,000
3750 VIÁTICOS EN EL PAÍS	15,000
37501 VIÁTICOS EN EL PAÍS	15,000
3790 OTROS SERVICIOS DE TRASLADO Y HOSPEDAJE	3,600
37901 OTROS SERVICIOS DE TRASLADO Y HOSPEDAJE	3,600
3800 SERVICIOS OFICIALES	150,000
3820 GASTOS DE ORDEN SOCIAL Y CULTURAL	150,000
38201 GASTOS DE ORDEN SOCIAL Y CULTURAL	30,000
38202 ARREGLOS FLORALES Y DECORACIÓN DE EVENTOS	120,000
3900 OTROS SERVICIOS GENERALES	46,552,495
3940 SENTENCIAS Y RESOLUCIONES POR AUTORIDAD COMPETENTE	46,552,495
39401 SENTENCIAS Y RESOLUCIONES POR AUTORIDAD COMPETENTE	46,552,495
GOBIERNO DIGITAL E INNOVADOR	48,873,783
1000 SERVICIOS PERSONALES	48,873,783
1100 REMUNERACIONES AL PERSONAL DE CARÁCTER PERMANENTE	29,009,052
1130 SUELDOS BASE AL PERSONAL PERMANENTE	29,009,052
11301 SUELDOS BASE AL PERSONAL PERMANENTE	29,009,052
1200 REMUNERACIONES AL PERSONAL DE CARACTER TRANSITORIO	5,872,698
1210 HONORARIOS ASIMILABLES A SALARIOS	5,872,698
12101 HONORARIOS ASIMILABLES A SALARIOS	5,872,698
1300 REMUNERACIONES ADICIONALES Y ESPECIALES	6,043,553
1320 PRIMAS DE VACACIONES, DOMINICAL GRATIFICACIÓN DE FIN DE AÑO	6,043,553
13201 PRIMA VACACIONAL	1,208,711
13203 AGUINALDO	4,834,842
1400 SEGURIDAD SOCIAL	7,948,480
1410 APORTACIONES DE SEGURIDAD SOCIAL	2,494,778
14101 APORTACIONES PARA EL SERVICIO MÉDICO DE SERVIDORES PÚBLICOS	1,885,588
14103 APORTACIONES PARA PRESTACIONES DIVERSAS DE SERVIDORES PÚBLICOS	609,190
1420 APORTACIONES A FONDOS DE VIVIENDA	1,450,453
14201 APORTACIONES PARA VIVIENDA DE SERVIDORES PÚBLICOS	1,450,453
1430 APORTACIONES AL SISTEMA PARA EL RETIRO	4,003,249
14301 APORTACIONES AL SISTEMA PARA EL RETIRO	3,481,086
14303 APORTACIONES PARA EL FONDO DE PENSIÓN GARANTIZADA POR JUBILACIÓN	522,163
PREVENCIÓN SOCIAL DEL DELITO Y VIOLENCIAS	20,938,195
1000 SERVICIOS PERSONALES	20,788,195
1100 REMUNERACIONES AL PERSONAL DE CARÁCTER PERMANENTE	14,023,968
1130 SUELDOS BASE AL PERSONAL PERMANENTE	14,023,968
11301 SUELDOS BASE AL PERSONAL PERMANENTE	14,023,968
1300 REMUNERACIONES ADICIONALES Y ESPECIALES	2,921,660
1320 PRIMAS DE VACACIONES, DOMINICAL GRATIFICACIÓN DE FIN DE AÑO	2,921,660
13201 PRIMA VACACIONAL	584,332
13203 AGUINALDO	2,337,328
1400 SEGURIDAD SOCIAL	3,842,567
1410 APORTACIONES DE SEGURIDAD SOCIAL	1,206,061
14101 APORTACIONES PARA EL SERVICIO MÉDICO DE SERVIDORES PÚBLICOS	911,558
14103 APORTACIONES PARA PRESTACIONES DIVERSAS DE SERVIDORES PÚBLICOS	294,503
1420 APORTACIONES A FONDOS DE VIVIENDA	701,198
14201 APORTACIONES PARA VIVIENDA DE SERVIDORES PÚBLICOS	701,198
1430 APORTACIONES AL SISTEMA PARA EL RETIRO	1,935,308
14301 APORTACIONES AL SISTEMA PARA EL RETIRO	1,682,876
14303 APORTACIONES PARA EL FONDO DE PENSIÓN GARANTIZADA POR JUBILACIÓN	252,431
2000 MATERIALES Y SUMINISTROS	150,000
2100 MATERIALES DE ADMINISTRACIÓN, EMISIÓN DE DOCUMENTOS Y ARTÍCULOS OFICIALES	150,000
2110 MATERIALES, ÚTILES Y EQUIPOS MENORES DE OFICINA	150,000
21101 MATERIALES Y ÚTILES DE OFICINA	150,000
ATENCIÓN DE LLAMADAS DE EMERGENCIA, VIGILANCIA Y REGISTRO DE INFORMACIÓN	253,213,768

1000	SERVICIOS PERSONALES	199,698,063
1100	REMUNERACIONES AL PERSONAL DE CARÁCTER PERMANENTE	131,992,452
1130	SUELDOS BASE AL PERSONAL PERMANENTE	131,992,452
11301	SUELDOS BASE AL PERSONAL PERMANENTE	131,992,452
1200	REMUNERACIONES AL PERSONAL DE CARACTER TRANSITORIO	2,480,192
1210	HONORARIOS ASIMILABLES A SALARIOS	2,480,192
12101	HONORARIOS ASIMILABLES A SALARIOS	2,480,192
1300	REMUNERACIONES ADICIONALES Y ESPECIALES	27,498,428
1320	PRIMAS DE VACACIONES, DOMINICAL GRATIFICACIÓN DE FIN DE AÑO	27,498,428
13201	PRIMA VACACIONAL	5,499,686
13203	AGUINALDO	21,998,742
1400	SEGURIDAD SOCIAL	37,726,991
1410	APORTACIONES DE SEGURIDAD SOCIAL	11,351,351
14101	APORTACIONES PARA EL SERVICIO MÉDICO DE SERVIDORES PÚBLICOS	8,579,509
14103	APORTACIONES PARA PRESTACIONES DIVERSAS DE SERVIDORES PÚBLICOS	2,771,842
1420	APORTACIONES A FONDOS DE VIVIENDA	6,599,623
14201	APORTACIONES PARA VIVIENDA DE SERVIDORES PÚBLICOS	6,599,623
1430	APORTACIONES AL SISTEMA PARA EL RETIRO	18,214,958
14301	APORTACIONES AL SISTEMA PARA EL RETIRO	15,839,094
14303	APORTACIONES PARA EL FONDO DE PENSIÓN GARANTIZADA POR JUBILACIÓN	2,375,864
1440	APORTACIONES PARA SEGUROS	1,561,059
14403	APORTACIONES PARA SEGUROS CUERPOS DE SEGURIDAD	1,561,059
2000	MATERIALES Y SUMINISTROS	2,481,480
2100	MATERIALES DE ADMINISTRACIÓN, EMISIÓN DE DOCUMENTOS Y ARTÍCULOS OFICIALES	844,500
2110	MATERIALES, ÚTILES Y EQUIPOS MENORES DE OFICINA	63,500
21101	MATERIALES Y ÚTILES DE OFICINA	63,500
2140	MATERIALES, ÚTILES Y EQUIPOS MENORES DE TECNOLOGÍAS DE LA INFORMACIÓN Y COMUNICACIONES	664,000
21401	MATERIALES, ÚTILES Y EQUIPOS MENORES DE TECNOLOGÍAS DE LA INFORMACIÓN Y COMUNICACIONES	664,000
2160	MATERIAL DE LIMPIEZA	117,000
21601	MATERIAL DE LIMPIEZA	117,000
2200	ALIMENTOS Y UTENSILIOS	162,000
2210	PRODUCTOS ALIMENTICIOS PARA PERSONAS	162,000
22101	PRODUCTOS ALIMENTICIOS PARA PERSONAS	162,000
2400	MATERIALES Y ARTÍCULOS DE CONSTRUCCIÓN Y DE REPARACIÓN	18,000
2460	MATERIAL ELECTRICO Y ELECTRONICO	18,000
24601	MATERIAL ELÉCTRICO Y ELECTRÓNICO	18,000
2600	COMBUSTIBLES, LUBRICANTES Y ADITIVOS	1,454,400
2610	COMBUSTIBLES, LUBRICANTES Y ADITIVOS	1,454,400
26101	COMBUSTIBLES, LUBRICANTES Y ADITIVOS	1,454,400
2900	HERRAMIENTAS, REFACCIONES Y ACCESORIOS MENORES	2,580
2910	HERRAMIENTAS MENORES	2,580
29101	HERRAMIENTAS MENORES	2,580
3000	SERVICIOS GENERALES	51,034,225
3100	SERVICIOS BÁSICOS	38,274,599
3150	TELEFONÍA CELULAR	21,600
31501	TELEFONÍA CELULAR	21,600
3160	SERVICIOS DE TELECOMUNICACIONES Y SATÉLITES	3,359,064
31601	SERVICIOS DE TELECOMUNICACIONES Y SATÉLITES	3,359,064
3170	SERVICIOS DE ACCESO DE INTERNET, REDES Y PROCESAMIENTO DE INFORMACIÓN	34,893,936
31701	SERVICIOS DE ACCESO DE INTERNET, REDES Y PROCESAMIENTO DE INFORMACIÓN	34,893,936
3200	SERVICIOS DE ARRENDAMIENTO	8,100,614
3220	ARRENDAMIENTO DE EDIFICIOS	8,040,614
32201	ARRENDAMIENTO DE EDIFICIOS	8,040,614
3230	ARRENDAMIENTO DE MOBILIARIO Y EQUIPO DE ADMINISTRACIÓN, EDUCACIONAL Y RECREATIVO	60,000
32301	ARRENDAMIENTO DE MÁQUINAS FOTOCOPIADORAS	60,000
3300	SERVICIOS PROFESIONALES, CIENTÍFICOS, TÉCNICOS Y OTROS SERVICIOS	68,400
3360	SERVICIOS DE APOYO ADMINISTRATIVO, TRADUCCIÓN, FOTOCOPIADO	68,400

E IMPRESIÓN	
33601 SERVICIOS DE APOYO ADMINISTRATIVO, FOTOCOPIADO E IMPRESIÓN	68,400
3500 SERVICIOS DE INSTALACIÓN, REPARACIÓN, MANTENIMIENTO Y CONSERVACIÓN	4,444,612
3510 CONSERVACIÓN Y MANTENIMIENTO MENOR DE INMUEBLES	86,400
35101 CONSERVACIÓN Y MANTENIMIENTO MENOR DE INMUEBLES	86,400
3530 INSTALACIÓN, REPARACIÓN Y MANTENIMIENTO DE EQUIPO DE COMPUTO Y TECNOLOGÍA DE LA INFORMACIÓN	3,020,212
35301 INSTALACIÓN, REPARACIÓN Y MANTENIMIENTO DE EQUIPO DE CÓMPUTO Y TECNOLOGÍA DE LA INFORMACIÓN	3,020,212
3550 REPARACIÓN Y MANTENIMIENTO DE EQUIPO DE TRANSPORTE	618,000
35501 REPARACIÓN Y MANTENIMIENTO DE EQUIPO DE TRANSPORTE	618,000
3580 SERVICIOS DE LIMPIEZA Y MANEJO DE DESECHOS	372,000
35801 SERVICIOS DE LIMPIEZA Y MANEJO DE DESECHOS	372,000
3590 SERVICIOS DE JARDINERÍA Y FUMIGACIÓN	348,000
35901 SERVICIOS DE JARDINERÍA Y FUMIGACIÓN	348,000
3700 SERVICIOS DE TRASLADO Y VIÁTICOS	146,000
3710 PASAJES AÉREOS	68,000
37101 PASAJES AÉREOS	68,000
3750 VIÁTICOS EN EL PAÍS	28,000
37501 VIÁTICOS EN EL PAÍS	28,000
3760 VIÁTICOS EN EL EXTRANJERO	50,000
37601 VIÁTICOS EN EL EXTRANJERO	50,000
ATENCIÓN A VÍCTIMAS Y VIOLACIONES A DERECHOS HUMANOS	45,993,378
1000 SERVICIOS PERSONALES	29,169,758
1100 REMUNERACIONES AL PERSONAL DE CARÁCTER PERMANENTE	19,529,112
1130 SUELDOS BASE AL PERSONAL PERMANENTE	19,529,112
11301 SUELDOS BASE AL PERSONAL PERMANENTE	19,529,112
1200 REMUNERACIONES AL PERSONAL DE CARACTER TRANSITORIO	221,104
1210 HONORARIOS ASIMILABLES A SALARIOS	221,104
12101 HONORARIOS ASIMILABLES A SALARIOS	221,104
1300 REMUNERACIONES ADICIONALES Y ESPECIALES	4,068,565
1320 PRIMAS DE VACACIONES, DOMINICAL GRATIFICACIÓN DE FIN DE AÑO	4,068,565
13201 PRIMA VACACIONAL	813,713
13203 AGUINALDO	3,254,852
1400 SEGURIDAD SOCIAL	5,350,977
1410 APORTACIONES DE SEGURIDAD SOCIAL	1,679,504
14101 APORTACIONES PARA EL SERVICIO MÉDICO DE SERVIDORES PÚBLICOS	1,269,392
14103 APORTACIONES PARA PRESTACIONES DIVERSAS DE SERVIDORES PÚBLICOS	410,111
1420 APORTACIONES A FONDOS DE VIVIENDA	976,456
14201 APORTACIONES PARA VIVIENDA DE SERVIDORES PÚBLICOS	976,456
1430 APORTACIONES AL SISTEMA PARA EL RETIRO	2,695,017
14301 APORTACIONES AL SISTEMA PARA EL RETIRO	2,343,493
14303 APORTACIONES PARA EL FONDO DE PENSIÓN GARANTIZADA POR JUBILACIÓN	351,524
2000 MATERIALES Y SUMINISTROS	478,869
2100 MATERIALES DE ADMINISTRACIÓN, EMISIÓN DE DOCUMENTOS Y ARTÍCULOS OFICIALES	162,598
2110 MATERIALES, ÚTILES Y EQUIPOS MENORES DE OFICINA	69,062
21101 MATERIALES Y ÚTILES DE OFICINA	66,482
21103 EQUIPOS MENORES DE OFICINA	2,580
2140 MATERIALES, ÚTILES Y EQUIPOS MENORES DE TECNOLOGÍAS DE LA INFORMACIÓN Y COMUNICACIONES	33,624
21401 MATERIALES, ÚTILES Y EQUIPOS MENORES DE TECNOLOGÍAS DE LA INFORMACIÓN Y COMUNICACIONES	33,624
2160 MATERIAL DE LIMPIEZA	59,913
21601 MATERIAL DE LIMPIEZA	59,913
2200 ALIMENTOS Y UTENSILIOS	8,363
2210 PRODUCTOS ALIMENTICIOS PARA PERSONAS	8,363
22101 PRODUCTOS ALIMENTICIOS PARA PERSONAS	8,363
2400 MATERIALES Y ARTÍCULOS DE CONSTRUCCIÓN Y DE REPARACIÓN	54,857
2480 MATERIALES COMPLEMENTARIOS	43,860
24801 MATERIALES COMPLEMENTARIOS	43,860
2490 OTROS MATERIALES Y ARTICULOS DE CONSTRUCCIÓN Y REPARACIÓN	10,997

24901 OTROS MATERIALES Y ARTÍCULOS DE CONSTRUCCIÓN Y REPARACIÓN	10,997
2600 COMBUSTIBLES, LUBRICANTES Y ADITIVOS	233,112
2610 COMBUSTIBLES, LUBRICANTES Y ADITIVOS	233,112
26101 COMBUSTIBLES, LUBRICANTES Y ADITIVOS	233,112
2900 HERRAMIENTAS, REFACCIONES Y ACCESORIOS MENORES	19,939
2920 REFACCIONES Y ACCESORIOS MENORES DE EDIFICIOS	19,939
29201 REFACCIONES Y ACCESORIOS MENORES DE EDIFICIOS	19,939
3000 SERVICIOS GENERALES	6,024,751
3100 SERVICIOS BÁSICOS	98,857
3110 ENERGÍA ELÉCTRICA	15,254
31101 ENERGÍA ELÉCTRICA OFICINAS PÚBLICAS	15,254
3130 AGUA	62,952
31301 AGUA OFICINAS PÚBLICAS	62,952
3150 TELEFONÍA CELULAR	13,658
31501 TELEFONÍA CELULAR	13,658
3180 SERVICIOS POSTALES Y TELEGRÁFICOS	6,992
31801 SERVICIOS POSTALES Y TELEGRÁFICOS	6,992
3200 SERVICIOS DE ARRENDAMIENTO	3,066,287
3220 ARRENDAMIENTO DE EDIFICIOS	3,066,287
32201 ARRENDAMIENTO DE EDIFICIOS	3,066,287
3300 SERVICIOS PROFESIONALES, CIENTÍFICOS, TÉCNICOS Y OTROS SERVICIOS	309,053
3320 SERVICIOS DE DISEÑO, ARQUITECTURA, INGENIERÍA Y ACTIVIDADES RELACIONADAS	306,163
33201 SERVICIOS DE DISEÑO, ARQUITECTURA, INGENIERÍA Y ACTIVIDADES RELACIONADAS	306,163
3360 SERVICIOS DE APOYO ADMINISTRATIVO, TRADUCCIÓN, FOTOCOPIADO E IMPRESIÓN	2,890
33601 SERVICIOS DE APOYO ADMINISTRATIVO, FOTOCOPIADO E IMPRESIÓN	2,890
3400 SERVICIOS FINANCIEROS, BANCARIOS Y COMERCIALES	232,561
3470 FLETES Y MANIOBRAS	232,561
34701 FLETES Y MANIOBRAS	232,561
3500 SERVICIOS DE INSTALACIÓN, REPARACIÓN, MANTENIMIENTO Y CONSERVACIÓN	2,317,992
3510 CONSERVACIÓN Y MANTENIMIENTO MENOR DE INMUEBLES	1,760,927
35101 CONSERVACIÓN Y MANTENIMIENTO MENOR DE INMUEBLES	1,760,927
3530 INSTALACIÓN, REPARACIÓN Y MANTENIMIENTO DE EQUIPO DE COMPUTO Y TECNOLOGÍA DE LA INFORMACIÓN	115,202
35301 INSTALACIÓN, REPARACIÓN Y MANTENIMIENTO DE EQUIPO DE CÓMPUTO Y TECNOLOGÍA DE LA INFORMACIÓN	115,202
3550 REPARACIÓN Y MANTENIMIENTO DE EQUIPO DE TRANSPORTE	77,073
35501 REPARACIÓN Y MANTENIMIENTO DE EQUIPO DE TRANSPORTE	77,073
3570 INSTALACIÓN, REPARACIÓN Y MANTENIMIENTO DE MAQUINARIA, OTROS EQUIPOS Y HERRAMIENTAS	267,337
35705 INSTALACIÓN, REPARACIÓN Y MANTENIMIENTO DE EQUIPO ESPECIALIZADO DE INMUEBLES	267,337
3580 SERVICIOS DE LIMPIEZA Y MANEJO DE DESECHOS	60,881
35801 SERVICIOS DE LIMPIEZA Y MANEJO DE DESECHOS	60,881
3590 SERVICIOS DE JARDINERÍA Y FUMIGACIÓN	36,572
35901 SERVICIOS DE JARDINERÍA Y FUMIGACIÓN	36,572
4000 TRANSFERENCIAS, ASIGNACIONES, SUBSIDIOS Y OTRAS AYUDAS	10,320,000
4400 AYUDAS SOCIALES	10,320,000
4410 AYUDAS SOCIALES A PERSONAS	10,320,000
44101 AYUDAS SOCIALES A PERSONAS	10,320,000
CULTURA DE LA PREVENCIÓN DE LA PROTECCIÓN CIVIL	80,300,732
1000 SERVICIOS PERSONALES	35,841,547
1100 REMUNERACIONES AL PERSONAL DE CARÁCTER PERMANENTE	23,553,396
1130 SUELDOS BASE AL PERSONAL PERMANENTE	23,553,396
11301 SUELDOS BASE AL PERSONAL PERMANENTE	23,553,396
1200 REMUNERACIONES AL PERSONAL DE CARACTER TRANSITORIO	696,150
1210 HONORARIOS ASIMILABLES A SALARIOS	696,150
12101 HONORARIOS ASIMILABLES A SALARIOS	696,150
1300 REMUNERACIONES ADICIONALES Y ESPECIALES	4,906,958
1320 PRIMAS DE VACACIONES, DOMINICAL GRATIFICACIÓN DE FIN DE AÑO	4,906,958
13201 PRIMA VACACIONAL	981,392

13203 AGUINALDO	3,925,566
1400 SEGURIDAD SOCIAL	6,685,044
1410 APORTACIONES DE SEGURIDAD SOCIAL	2,025,592
14101 APORTACIONES PARA EL SERVICIO MÉDICO DE SERVIDORES PÚBLICOS	1,530,971
14103 APORTACIONES PARA PRESTACIONES DIVERSAS DE SERVIDORES PÚBLICOS	494,621
1420 APORTACIONES A FONDOS DE VIVIENDA	1,177,670
14201 APORTACIONES PARA VIVIENDA DE SERVIDORES PÚBLICOS	1,177,670
1430 APORTACIONES AL SISTEMA PARA EL RETIRO	3,250,369
14301 APORTACIONES AL SISTEMA PARA EL RETIRO	2,826,408
14303 APORTACIONES PARA EL FONDO DE PENSIÓN GARANTIZADA POR JUBILACIÓN	423,961
1440 APORTACIONES PARA SEGUROS	231,413
14403 APORTACIONES PARA SEGUROS CUERPOS DE SEGURIDAD	231,413
2000 MATERIALES Y SUMINISTROS	10,051,016
2100 MATERIALES DE ADMINISTRACIÓN, EMISIÓN DE DOCUMENTOS Y ARTÍCULOS OFICIALES	109,408
2110 MATERIALES, ÚTILES Y EQUIPOS MENORES DE OFICINA	56,607
21101 MATERIALES Y ÚTILES DE OFICINA	54,000
21103 EQUIPOS MENORES DE OFICINA	2,607
2140 MATERIALES, ÚTILES Y EQUIPOS MENORES DE TECNOLOGÍAS DE LA INFORMACIÓN Y COMUNICACIONES	4,128
21401 MATERIALES, ÚTILES Y EQUIPOS MENORES DE TECNOLOGÍAS DE LA INFORMACIÓN Y COMUNICACIONES	4,128
2160 MATERIAL DE LIMPIEZA	48,673
21601 MATERIAL DE LIMPIEZA	48,673
2200 ALIMENTOS Y UTENSILIOS	131,408
2210 PRODUCTOS ALIMENTICIOS PARA PERSONAS	131,408
22101 PRODUCTOS ALIMENTICIOS PARA PERSONAS	131,408
2400 MATERIALES Y ARTÍCULOS DE CONSTRUCCIÓN Y DE REPARACIÓN	81,600
2460 MATERIAL ELECTRICO Y ELECTRONICO	30,000
24601 MATERIAL ELÉCTRICO Y ELECTRÓNICO	30,000
2490 OTROS MATERIALES Y ARTICULOS DE CONSTRUCCIÓN Y REPARACIÓN	51,600
24901 OTROS MATERIALES Y ARTICULOS DE CONSTRUCCIÓN Y REPARACIÓN	51,600
2500 PRODUCTOS QUÍMICOS, FARMACEUTICOS Y DE LABORATORIO	2,506,734
2530 MEDICINAS Y PRODUCTOS FARMACEUTICOS	94,537
25301 MEDICINAS Y PRODUCTOS FARMACÉUTICOS	94,537
2590 OTROS PRODUCTOS QUÍMICOS	2,412,197
25901 OTROS PRODUCTOS QUÍMICOS	2,412,197
2600 COMBUSTIBLES, LUBRICANTES Y ADITIVOS	5,900,278
2610 COMBUSTIBLES, LUBRICANTES Y ADITIVOS	5,900,278
26101 COMBUSTIBLES, LUBRICANTES Y ADITIVOS	5,283,702
26102 COMBUSTIBLES LUBRICANTES Y ADITIVOS PARA TRANSPORTE AÉREO	616,576
2700 VESTUARIO, BLANCOS, PRENDAS DE PROTECCIÓN Y ARTICULOS DEPORTIVOS	853,426
2710 VESTUARIO Y UNIFORMES	458,511
27101 VESTUARIO Y UNIFORMES	458,511
2720 PRENDAS DE SEGURIDAD Y PROTECCIÓN PERSONAL	189,857
27201 PRENDAS DE SEGURIDAD Y PROTECCIÓN PERSONAL	189,857
2750 BLANCOS Y OTROS PRODUCTOS TEXTILES, EXCEPTO PRENDAS DE VESTIR	205,058
27501 BLANCOS Y OTROS PRODUCTOS TEXTILES, EXCEPTO PRENDAS DE VESTIR	205,058
2900 HERRAMIENTAS, REFACCIONES Y ACCESORIOS MENORES	468,162
2910 HERRAMIENTAS MENORES	468,162
29101 HERRAMIENTAS MENORES	468,162
3000 SERVICIOS GENERALES	34,408,169
3100 SERVICIOS BÁSICOS	503,256
3110 ENERGÍA ELÉCTRICA	337,918
31101 ENERGÍA ELÉCTRICA OFICINAS PÚBLICAS	337,918
3120 GAS	13,326
31201 GAS OFICINAS PÚBLICAS	13,326
3130 AGUA	72,397
31301 AGUA OFICINAS PÚBLICAS	72,397
3170 SERVICIOS DE ACCESO DE INTERNET, REDES Y PROCESAMIENTO DE INFORMACIÓN	79,615
31701 SERVICIOS DE ACCESO DE INTERNET, REDES Y PROCESAMIENTO DE INFORMACIÓN	79,615

3200 SERVICIOS DE ARRENDAMIENTO	31,009,144
3220 ARRENDAMIENTO DE EDIFICIOS	2,870,901
32201 ARRENDAMIENTO DE EDIFICIOS	2,870,901
3250 ARRENDAMIENTO DE EQUIPO DE TRANSPORTE	28,015,000
32502 ARRENDAMIENTO DE EQUIPO DE TRANSPORTE AÉREO	28,015,000
3290 OTROS ARRENDAMIENTOS	123,243
32902 ARRENDAMIENTOS PARA EVENTOS	123,243
3300 SERVICIOS PROFESIONALES, CIENTÍFICOS, TÉCNICOS Y OTROS SERVICIOS	170,947
3360 SERVICIOS DE APOYO ADMINISTRATIVO, TRADUCCIÓN, FOTOCOPIADO E IMPRESIÓN	170,947
33601 SERVICIOS DE APOYO ADMINISTRATIVO, FOTOCOPIADO E IMPRESIÓN	170,947
3400 SERVICIOS FINANCIEROS, BANCARIOS Y COMERCIALES	165,626
3410 SERVICIOS FINANCIEROS Y BANCARIOS	155,626
34102 AVALÚOS	155,626
3470 FLETES Y MANIOBRAS	10,000
34701 FLETES Y MANIOBRAS	10,000
3500 SERVICIOS DE INSTALACIÓN, REPARACIÓN, MANTENIMIENTO Y CONSERVACIÓN	2,282,241
3550 REPARACIÓN Y MANTENIMIENTO DE EQUIPO DE TRANSPORTE	2,256,659
35501 REPARACIÓN Y MANTENIMIENTO DE EQUIPO DE TRANSPORTE	2,256,659
3570 INSTALACIÓN, REPARACIÓN Y MANTENIMIENTO DE MAQUINARIA, OTROS EQUIPOS Y HERRAMIENTAS	25,583
35705 INSTALACIÓN, REPARACIÓN Y MANTENIMIENTO DE EQUIPO ESPECIALIZADO DE INMUEBLES	25,583
3700 SERVICIOS DE TRASLADO Y VIÁTICOS	5,160
3710 PASAJES AÉREOS	5,160
37101 PASAJES AÉREOS	5,160
3800 SERVICIOS OFICIALES	271,794
3820 GASTOS DE ORDEN SOCIAL Y CULTURAL	271,794
38201 GASTOS DE ORDEN SOCIAL Y CULTURAL	271,794
PROTECCIÓN INSTITUCIONAL	594,441,033
1000 SERVICIOS PERSONALES	484,105,092
1100 REMUNERACIONES AL PERSONAL DE CARÁCTER PERMANENTE	212,915,088
1130 SUELDOS BASE AL PERSONAL PERMANENTE	212,915,088
11301 SUELDOS BASE AL PERSONAL PERMANENTE	212,915,088
1300 REMUNERACIONES ADICIONALES Y ESPECIALES	210,082,154
1320 PRIMAS DE VACACIONES, DOMINICAL GRATIFICACIÓN DE FIN DE AÑO	44,357,310
13201 PRIMA VACACIONAL	8,871,462
13203 AGUINALDO	35,485,848
1340 COMPENSACIONES	165,724,844
13401 COMPENSACIONES	165,724,844
1400 SEGURIDAD SOCIAL	61,107,850
1410 APORTACIONES DE SEGURIDAD SOCIAL	18,310,698
14101 APORTACIONES PARA EL SERVICIO MÉDICO DE SERVIDORES PÚBLICOS	13,839,481
14103 APORTACIONES PARA PRESTACIONES DIVERSAS DE SERVIDORES PÚBLICOS	4,471,217
1420 APORTACIONES A FONDOS DE VIVIENDA	10,645,754
14201 APORTACIONES PARA VIVIENDA DE SERVIDORES PÚBLICOS	10,645,754
1430 APORTACIONES AL SISTEMA PARA EL RETIRO	29,382,282
14301 APORTACIONES AL SISTEMA PARA EL RETIRO	25,549,811
14303 APORTACIONES PARA EL FONDO DE PENSIÓN GARANTIZADA POR JUBILACIÓN	3,832,472
1440 APORTACIONES PARA SEGUROS	2,769,116
14403 APORTACIONES PARA SEGUROS CUERPOS DE SEGURIDAD	2,769,116
2000 MATERIALES Y SUMINISTROS	56,698,013
2100 MATERIALES DE ADMINISTRACIÓN, EMISIÓN DE DOCUMENTOS Y ARTÍCULOS OFICIALES	72,645
2110 MATERIALES, ÚTILES Y EQUIPOS MENORES DE OFICINA	1,433
21103 EQUIPOS MENORES DE OFICINA	1,433
2160 MATERIAL DE LIMPIEZA	71,211
21601 MATERIAL DE LIMPIEZA	71,211
2200 ALIMENTOS Y UTENSILIOS	32,609,063
2210 PRODUCTOS ALIMENTICIOS PARA PERSONAS	32,576,400
22101 PRODUCTOS ALIMENTICIOS PARA PERSONAS	32,576,400
2220 PRODUCTOS ALIMENTICIOS PARA ANIMALES	32,663

22201 PRODUCTOS ALIMENTICIOS PARA ANIMALES	32,663
2400 MATERIALES Y ARTÍCULOS DE CONSTRUCCIÓN Y DE REPARACIÓN	1,200
2460 MATERIAL ELECTRICO Y ELECTRONICO	1,200
24601 MATERIAL ELÉCTRICO Y ELECTRÓNICO	1,200
2500 PRODUCTOS QUÍMICOS, FARMACEUTICOS Y DE LABORATORIO	2,585
2530 MEDICINAS Y PRODUCTOS FARMACEUTICOS	2,585
25303 MEDICINAS Y PRODUCTOS FARMACEUTICOS PARA ANIMALES	2,585
2600 COMBUSTIBLES, LUBRICANTES Y ADITIVOS	24,007,200
2610 COMBUSTIBLES, LUBRICANTES Y ADITIVOS	24,007,200
26101 COMBUSTIBLES, LUBRICANTES Y ADITIVOS	24,007,200
2900 HERRAMIENTAS, REFACCIONES Y ACCESORIOS MENORES	5,320
2920 REFACCIONES Y ACCESORIOS MENORES DE EDIFICIOS	5,320
29201 REFACCIONES Y ACCESORIOS MENORES DE EDIFICIOS	5,320
3000 SERVICIOS GENERALES	53,637,929
3100 SERVICIOS BÁSICOS	7,398,012
3110 ENERGÍA ELÉCTRICA	7,292,610
31101 ENERGÍA ELÉCTRICA OFICINAS PÚBLICAS	7,292,610
3150 TELEFONÍA CELULAR	105,402
31501 TELEFONÍA CELULAR	105,402
3200 SERVICIOS DE ARRENDAMIENTO	143,398
3230 ARRENDAMIENTO DE MOBILIARIO Y EQUIPO DE ADMINISTRACIÓN, EDUCACIONAL Y RECREATIVO	143,398
32301 ARRENDAMIENTO DE MÁQUINAS FOTOCOPIADORAS	143,398
3400 SERVICIOS FINANCIEROS, BANCARIOS Y COMERCIALES	43,471,876
3450 SEGURO DE BIENES PATRIMONIALES	43,268,991
34501 SEGURO DE BIENES PATRIMONIALES	43,268,991
3470 FLETES Y MANIOBRAS	202,885
34701 FLETES Y MANIOBRAS	202,885
3500 SERVICIOS DE INSTALACIÓN, REPARACIÓN, MANTENIMIENTO Y CONSERVACIÓN	2,544,000
3550 REPARACIÓN Y MANTENIMIENTO DE EQUIPO DE TRANSPORTE	2,544,000
35501 REPARACIÓN Y MANTENIMIENTO DE EQUIPO DE TRANSPORTE	2,544,000
3700 SERVICIOS DE TRASLADO Y VIÁTICOS	55,714
3710 PASAJES AÉREOS	25,714
37101 PASAJES AÉREOS	25,714
3750 VIÁTICOS EN EL PAÍS	30,000
37501 VIÁTICOS EN EL PAÍS	30,000
3900 OTROS SERVICIOS GENERALES	24,929
3920 IMPUESTOS Y DERECHOS	24,929
39201 IMPUESTOS Y DERECHOS	24,929
ESTRATEGIAS PARA LA REDUCCIÓN DEL ÍNDICE DELICTIVO	2,932,174,103
1000 SERVICIOS PERSONALES	2,293,377,020
1100 REMUNERACIONES AL PERSONAL DE CARÁCTER PERMANENTE	1,534,666,236
1130 SUELDOS BASE AL PERSONAL PERMANENTE	1,534,666,236
11301 SUELDOS BASE AL PERSONAL PERMANENTE	1,534,666,236
1300 REMUNERACIONES ADICIONALES Y ESPECIALES	319,722,133
1320 PRIMAS DE VACACIONES, DOMINICAL GRATIFICACIÓN DE FIN DE AÑO	319,722,133
13201 PRIMA VACACIONAL	63,944,427
13203 AGUINALDO	255,777,706
1400 SEGURIDAD SOCIAL	438,988,651
1410 APORTACIONES DE SEGURIDAD SOCIAL	131,981,296
14101 APORTACIONES PARA EL SERVICIO MÉDICO DE SERVIDORES PÚBLICOS	99,753,305
14103 APORTACIONES PARA PRESTACIONES DIVERSAS DE SERVIDORES PÚBLICOS	32,227,991
1420 APORTACIONES A FONDOS DE VIVIENDA	76,733,312
14201 APORTACIONES PARA VIVIENDA DE SERVIDORES PÚBLICOS	76,733,312
1430 APORTACIONES AL SISTEMA PARA EL RETIRO	211,783,941
14301 APORTACIONES AL SISTEMA PARA EL RETIRO	184,159,948
14303 APORTACIONES PARA EL FONDO DE PENSIÓN GARANTIZADA POR JUBILACIÓN	27,623,992
1440 APORTACIONES PARA SEGUROS	18,490,102
14403 APORTACIONES PARA SEGUROS CUERPOS DE SEGURIDAD	18,490,102
2000 MATERIALES Y SUMINISTROS	517,905,375
2100 MATERIALES DE ADMINISTRACIÓN, EMISIÓN DE DOCUMENTOS Y ARTÍCULOS OFICIALES	1,257,600

2110 MATERIALES, ÚTILES Y EQUIPOS MENORES DE OFICINA	933,600
21101 MATERIALES Y ÚTILES DE OFICINA	542,400
21103 EQUIPOS MENORES DE OFICINA	391,200
2160 MATERIAL DE LIMPIEZA	324,000
21601 MATERIAL DE LIMPIEZA	324,000
2200 ALIMENTOS Y UTENSILIOS	214,962,000
2210 PRODUCTOS ALIMENTICIOS PARA PERSONAS	214,440,000
22101 PRODUCTOS ALIMENTICIOS PARA PERSONAS	214,440,000
2220 PRODUCTOS ALIMENTICIOS PARA ANIMALES	504,000
22201 PRODUCTOS ALIMENTICIOS PARA ANIMALES	504,000
2230 UTENSILIOS PARA EL SERVICIO DE ALIMENTACIÓN	18,000
22301 UTENSILIOS PARA EL SERVICIO DE ALIMENTACIÓN	18,000
2400 MATERIALES Y ARTÍCULOS DE CONSTRUCCIÓN Y DE REPARACIÓN	89,800
2420 CEMENTO Y PRODUCTOS DE CONCRETO	5,000
24201 CEMENTO Y PRODUCTOS DE CONCRETO	5,000
2470 ARTÍCULOS METÁLICOS PARA LA CONSTRUCCIÓN	6,800
24701 ARTÍCULOS METÁLICOS PARA LA CONSTRUCCIÓN	6,800
2490 OTROS MATERIALES Y ARTICULOS DE CONSTRUCCIÓN Y REPARACIÓN	78,000
24901 OTROS MATERIALES Y ARTICULOS DE CONSTRUCCIÓN Y REPARACIÓN	78,000
2500 PRODUCTOS QUÍMICOS, FARMACEUTICOS Y DE LABORATORIO	18,000
2530 MEDICINAS Y PRODUCTOS FARMACEUTICOS	18,000
25301 MEDICINAS Y PRODUCTOS FARMACÉUTICOS	18,000
2600 COMBUSTIBLES, LUBRICANTES Y ADITIVOS	301,200,000
2610 COMBUSTIBLES, LUBRICANTES Y ADITIVOS	301,200,000
26101 COMBUSTIBLES, LUBRICANTES Y ADITIVOS	301,200,000
2700 VESTUARIO, BLANCOS, PRENDAS DE PROTECCIÓN Y ARTICULOS DEPORTIVOS	368,435
2720 PRENDAS DE SEGURIDAD Y PROTECCIÓN PERSONAL	368,435
27201 PRENDAS DE SEGURIDAD Y PROTECCIÓN PERSONAL	368,435
2900 HERRAMIENTAS, REFACCIONES Y ACCESORIOS MENORES	9,540
2910 HERRAMIENTAS MENORES	8,000
29101 HERRAMIENTAS MENORES	8,000
2920 REFACCIONES Y ACCESORIOS MENORES DE EDIFICIOS	1,540
29201 REFACCIONES Y ACCESORIOS MENORES DE EDIFICIOS	1,540
3000 SERVICIOS GENERALES	120,891,708
3100 SERVICIOS BÁSICOS	24,861,302
3120 GAS	22,619,326
31201 GAS OFICINAS PÚBLICAS	22,619,326
3130 AGUA	2,241,976
31301 AGUA OFICINAS PÚBLICAS	2,241,976
3200 SERVICIOS DE ARRENDAMIENTO	45,889,509
3220 ARRENDAMIENTO DE EDIFICIOS	1,413,909
32201 ARRENDAMIENTO DE EDIFICIOS	1,413,909
3230 ARRENDAMIENTO DE MOBILIARIO Y EQUIPO DE ADMINISTRACIÓN, EDUCACIONAL Y RECREATIVO	1,467,600
32301 ARRENDAMIENTO DE MÁQUINAS FOTOCOPIADORAS	900,000
32302 ARRENDAMIENTO DE EQUIPO DE CÓMPUTO	567,600
3250 ARRENDAMIENTO DE EQUIPO DE TRANSPORTE	41,358,000
32501 ARRENDAMIENTO DE EQUIPO DE TRANSPORTE	41,358,000
3290 OTROS ARRENDAMIENTOS	1,650,000
32901 OTROS ARRENDAMIENTOS	1,650,000
3300 SERVICIOS PROFESIONALES, CIENTÍFICOS, TÉCNICOS Y OTROS SERVICIOS	2,378,235
3340 SERVICIOS DE CAPACITACIÓN	462,000
33401 SERVICIOS DE CAPACITACIÓN	462,000
3370 SERVICIOS DE PROTECCIÓN Y SEGURIDAD	1,916,235
33703 EXÁMENES MÉDICOS Y TOXICOLÓGICOS PARA CUERPOS DE SEGURIDAD	1,916,235
3500 SERVICIOS DE INSTALACIÓN, REPARACIÓN, MANTENIMIENTO Y CONSERVACIÓN	46,405,462
3510 CONSERVACIÓN Y MANTENIMIENTO MENOR DE INMUEBLES	10,944,000
35101 CONSERVACIÓN Y MANTENIMIENTO MENOR DE INMUEBLES	10,944,000
3550 REPARACIÓN Y MANTENIMIENTO DE EQUIPO DE TRANSPORTE	26,521,462
35501 REPARACIÓN Y MANTENIMIENTO DE EQUIPO DE TRANSPORTE	25,920,000
35502 REPARACIÓN Y MANTENIMIENTO DE AERONAVES	601,462
3570 INSTALACIÓN, REPARACIÓN Y MANTENIMIENTO DE MAQUINARIA, OTROS EQUIPOS Y HERRAMIENTAS	4,140,000

35705 INSTALACIÓN, REPARACIÓN Y MANTENIMIENTO DE EQUIPO ESPECIALIZADO DE INMUEBLES	4,140,000
3580 SERVICIOS DE LIMPIEZA Y MANEJO DE DESECHOS	4,800,000
35801 SERVICIOS DE LIMPIEZA Y MANEJO DE DESECHOS	4,800,000
3700 SERVICIOS DE TRASLADO Y VIÁTICOS	1,272,000
3710 PASAJES AÉREOS	336,000
37101 PASAJES AÉREOS	336,000
3750 VIÁTICOS EN EL PAÍS	936,000
37501 VIÁTICOS EN EL PAÍS	936,000
3800 SERVICIOS OFICIALES	85,200
3820 GASTOS DE ORDEN SOCIAL Y CULTURAL	85,200
38202 ARREGLOS FLORALES Y DECORACIÓN DE EVENTOS	85,200
PROFESIONALIZACIÓN DEL SISTEMA INTEGRAL DE SEGURIDAD PÚBLICA	96,938,703
4000 TRANSFERENCIAS, ASIGNACIONES, SUBSIDIOS Y OTRAS AYUDAS	96,938,703
4100 TRANSFERENCIAS INTERNAS Y ASIGNACIONES AL SECTOR PÚBLICO	96,938,703
4150 TRANSFERENCIAS INTERNAS OTORGADAS A ENTIDADES PARAESTATALES NO EMPRESARIALES Y NO FINANCIERAS	96,938,703
41501 TRANSFERENCIAS INTERNAS OTORGADAS A ENTIDADES PARAESTATALES NO EMPRESARIALES Y NO FINANCIERAS	96,938,703
REGULACIÓN DE EMPRESAS DE SEGURIDAD PRIVADA	973,441
1000 SERVICIOS PERSONALES	90,212
1400 SEGURIDAD SOCIAL	90,212
1440 APORTACIONES PARA SEGUROS	90,212
14403 APORTACIONES PARA SEGUROS CUERPOS DE SEGURIDAD	90,212
2000 MATERIALES Y SUMINISTROS	74,916
2100 MATERIALES DE ADMINISTRACIÓN, EMISIÓN DE DOCUMENTOS Y ARTÍCULOS OFICIALES	74,916
2110 MATERIALES, ÚTILES Y EQUIPOS MENORES DE OFICINA	56,916
21101 MATERIALES Y ÚTILES DE OFICINA	56,916
2160 MATERIAL DE LIMPIEZA	18,000
21601 MATERIAL DE LIMPIEZA	18,000
3000 SERVICIOS GENERALES	808,313
3200 SERVICIOS DE ARRENDAMIENTO	524,356
3220 ARRENDAMIENTO DE EDIFICIOS	524,356
32201 ARRENDAMIENTO DE EDIFICIOS	524,356
3500 SERVICIOS DE INSTALACIÓN, REPARACIÓN, MANTENIMIENTO Y CONSERVACIÓN	283,957
3580 SERVICIOS DE LIMPIEZA Y MANEJO DE DESECHOS	283,957
35801 SERVICIOS DE LIMPIEZA Y MANEJO DE DESECHOS	283,957
FASP: SEGURIDAD PÚBLICA INTEGRAL	17,099,541
1000 SERVICIOS PERSONALES	17,099,541
1200 REMUNERACIONES AL PERSONAL DE CARACTER TRANSITORIO	17,099,541
1210 HONORARIOS ASIMILABLES A SALARIOS	17,099,541
12101 HONORARIOS ASIMILABLES A SALARIOS	17,099,541
REINSERCIÓN SOCIAL	7,059,029
1000 SERVICIOS PERSONALES	3,388,836
1100 REMUNERACIONES AL PERSONAL DE CARÁCTER PERMANENTE	2,278,212
1130 SUELDOS BASE AL PERSONAL PERMANENTE	2,278,212
11301 SUELDOS BASE AL PERSONAL PERMANENTE	2,278,212
1300 REMUNERACIONES ADICIONALES Y ESPECIALES	474,628
1320 PRIMAS DE VACACIONES, DOMINICAL GRATIFICACIÓN DE FIN DE AÑO	474,628
13201 PRIMA VACACIONAL	94,926
13203 AGUINALDO	379,702
1400 SEGURIDAD SOCIAL	635,997
1410 APORTACIONES DE SEGURIDAD SOCIAL	195,926
14101 APORTACIONES PARA EL SERVICIO MÉDICO DE SERVIDORES PÚBLICOS	148,084
14103 APORTACIONES PARA PRESTACIONES DIVERSAS DE SERVIDORES PÚBLICOS	47,842
1420 APORTACIONES A FONDOS DE VIVIENDA	113,911
14201 APORTACIONES PARA VIVIENDA DE SERVIDORES PÚBLICOS	113,911
1430 APORTACIONES AL SISTEMA PARA EL RETIRO	314,393
14301 APORTACIONES AL SISTEMA PARA EL RETIRO	273,385
14303 APORTACIONES PARA EL FONDO DE PENSIÓN GARANTIZADA POR JUBILACIÓN	41,008

1440 APORTACIONES PARA SEGUROS	11,767
14403 APORTACIONES PARA SEGUROS CUERPOS DE SEGURIDAD	11,767
2000 MATERIALES Y SUMINISTROS	55,000
2200 ALIMENTOS Y UTENSILIOS	55,000
2210 PRODUCTOS ALIMENTICIOS PARA PERSONAS	55,000
22101 PRODUCTOS ALIMENTICIOS PARA PERSONAS	55,000
4000 TRANSFERENCIAS, ASIGNACIONES, SUBSIDIOS Y OTRAS AYUDAS	3,615,193
4400 AYUDAS SOCIALES	3,615,193
4410 AYUDAS SOCIALES A PERSONAS	3,615,193
44101 AYUDAS SOCIALES A PERSONAS	3,615,193
OPERACIÓN DE LOS CENTROS DE REINSECCIÓN SOCIAL	825,362,157
1000 SERVICIOS PERSONALES	475,713,687
1100 REMUNERACIONES AL PERSONAL DE CARÁCTER PERMANENTE	317,336,772
1130 SUELDOS BASE AL PERSONAL PERMANENTE	317,336,772
11301 SUELDOS BASE AL PERSONAL PERMANENTE	317,336,772
1200 REMUNERACIONES AL PERSONAL DE CARACTER TRANSITORIO	392,626
1210 HONORARIOS ASIMILABLES A SALARIOS	392,626
12101 HONORARIOS ASIMILABLES A SALARIOS	392,626
1300 REMUNERACIONES ADICIONALES Y ESPECIALES	66,111,828
1320 PRIMAS DE VACACIONES, DOMINICAL GRATIFICACIÓN DE FIN DE AÑO	66,111,828
13201 PRIMA VACACIONAL	13,222,366
13203 AGUINALDO	52,889,462
1400 SEGURIDAD SOCIAL	91,872,462
1410 APORTACIONES DE SEGURIDAD SOCIAL	27,290,962
14101 APORTACIONES PARA EL SERVICIO MÉDICO DE SERVIDORES PÚBLICOS	20,626,890
14103 APORTACIONES PARA PRESTACIONES DIVERSAS DE SERVIDORES PÚBLICOS	6,664,072
1420 APORTACIONES A FONDOS DE VIVIENDA	15,866,839
14201 APORTACIONES PARA VIVIENDA DE SERVIDORES PÚBLICOS	15,866,839
1430 APORTACIONES AL SISTEMA PARA EL RETIRO	43,792,475
14301 APORTACIONES AL SISTEMA PARA EL RETIRO	38,080,413
14303 APORTACIONES PARA EL FONDO DE PENSIÓN GARANTIZADA POR JUBILACIÓN	5,712,062
1440 APORTACIONES PARA SEGUROS	4,922,186
14403 APORTACIONES PARA SEGUROS CUERPOS DE SEGURIDAD	4,922,186
2000 MATERIALES Y SUMINISTROS	252,128,657
2100 MATERIALES DE ADMINISTRACIÓN, EMISIÓN DE DOCUMENTOS Y ARTÍCULOS OFICIALES	3,572,545
2110 MATERIALES, ÚTILES Y EQUIPOS MENORES DE OFICINA	2,991,945
21101 MATERIALES Y ÚTILES DE OFICINA	2,987,200
21103 EQUIPOS MENORES DE OFICINA	4,745
2160 MATERIAL DE LIMPIEZA	580,600
21601 MATERIAL DE LIMPIEZA	580,600
2200 ALIMENTOS Y UTENSILIOS	234,470,272
2210 PRODUCTOS ALIMENTICIOS PARA PERSONAS	234,215,772
22101 PRODUCTOS ALIMENTICIOS PARA PERSONAS	839,100
22102 ALIMENTACIÓN INTERNOS DE CENTROS DE READAPTACIÓN SOCIAL	233,376,672
2220 PRODUCTOS ALIMENTICIOS PARA ANIMALES	254,500
22201 PRODUCTOS ALIMENTICIOS PARA ANIMALES	254,500
2400 MATERIALES Y ARTÍCULOS DE CONSTRUCCIÓN Y DE REPARACIÓN	400,650
2420 CEMENTO Y PRODUCTOS DE CONCRETO	79,200
24201 CEMENTO Y PRODUCTOS DE CONCRETO	79,200
2470 ARTÍCULOS METÁLICOS PARA LA CONSTRUCCIÓN	123,700
24701 ARTÍCULOS METÁLICOS PARA LA CONSTRUCCIÓN	123,700
2490 OTROS MATERIALES Y ARTICULOS DE CONSTRUCCIÓN Y REPARACIÓN	197,750
24901 OTROS MATERIALES Y ARTÍCULOS DE CONSTRUCCIÓN Y REPARACIÓN	197,750
2500 PRODUCTOS QUÍMICOS, FARMACEUTICOS Y DE LABORATORIO	5,939,840
2520 FERTILIZANTES, PESTICIDAS Y OTROS AGROQUÍMICOS	20,640
25201 FERTILIZANTES, PESTICIDAS Y OTROS AGROQUÍMICOS	20,640
2530 MEDICINAS Y PRODUCTOS FARMACEUTICOS	4,350,000
25302 MEDICINAS Y PRODUCTOS FARMACEUTICOS PARA INTERNOS DE CERESO	4,350,000
2540 MATERIALES, ACCESORIOS Y SUMINISTROS MEDICOS	1,569,200
25401 MATERIALES, ACCESORIOS Y SUMINISTROS MÉDICOS	1,569,200
2600 COMBUSTIBLES, LUBRICANTES Y ADITIVOS	7,292,400

2610 COMBUSTIBLES, LUBRICANTES Y ADITIVOS	7,292,400
26101 COMBUSTIBLES, LUBRICANTES Y ADITIVOS	7,292,400
2700 VESTUARIO, BLANCOS, PRENDAS DE PROTECCIÓN Y ARTICULOS DEPORTIVOS	261,400
2730 ARTICULOS DEPORTIVOS	1,400
27301 ARTÍCULOS DEPORTIVOS	1,400
2750 BLANCOS Y OTROS PRODUCTOS TEXTILES, EXCEPTO PRENDAS DE VESTIR	260,000
27501 BLANCOS Y OTROS PRODUCTOS TEXTILES, EXCEPTO PRENDAS DE VESTIR	260,000
2900 HERRAMIENTAS, REFACCIONES Y ACCESORIOS MENORES	191,550
2910 HERRAMIENTAS MENORES	107,400
29101 HERRAMIENTAS MENORES	107,400
2920 REFACCIONES Y ACCESORIOS MENORES DE EDIFICIOS	79,500
29201 REFACCIONES Y ACCESORIOS MENORES DE EDIFICIOS	79,500
2960 REFACCIONES Y ACCESORIOS MENORES DE EQUIPO DE TRANSPORTE	4,650
29601 REFACCIONES Y ACCESORIOS MENORES DE EQUIPO DE TRANSPORTE	4,650
3000 SERVICIOS GENERALES	97,519,813
3100 SERVICIOS BÁSICOS	48,521,176
3110 ENERGÍA ELÉCTRICA	17,082,901
31101 ENERGÍA ELÉCTRICA OFICINAS PÚBLICAS	17,082,901
3120 GAS	8,046,568
31201 GAS OFICINAS PÚBLICAS	8,046,568
3130 AGUA	23,343,788
31301 AGUA OFICINAS PÚBLICAS	23,343,788
3150 TELEFONÍA CELULAR	7,920
31501 TELEFONÍA CELULAR	7,920
3180 SERVICIOS POSTALES Y TELEGRÁFICOS	40,000
31801 SERVICIOS POSTALES Y TELEGRÁFICOS	40,000
3200 SERVICIOS DE ARRENDAMIENTO	7,597,645
3230 ARRENDAMIENTO DE MOBILIARIO Y EQUIPO DE ADMINISTRACIÓN, EDUCACIONAL Y RECREATIVO	1,826,846
32301 ARRENDAMIENTO DE MÁQUINAS FOTOCOPIADORAS	1,826,846
3250 ARRENDAMIENTO DE EQUIPO DE TRANSPORTE	5,770,800
32501 ARRENDAMIENTO DE EQUIPO DE TRANSPORTE	2,724,000
32502 ARRENDAMIENTO DE EQUIPO DE TRANSPORTE AÉREO	3,046,800
3300 SERVICIOS PROFESIONALES, CIENTÍFICOS, TÉCNICOS Y OTROS SERVICIOS	35,223,249
3390 SERVICIOS PROFESIONALES, CIENTÍFICOS Y TÉCNICOS INTEGRALES	35,223,249
33901 ATENCIÓN HOSPITALARIA A INTERNOS	13,716,866
33905 SERVICIOS PROFESIONALES, CIENTÍFICOS Y TÉCNICOS INTEGRALES	21,506,383
3400 SERVICIOS FINANCIEROS, BANCARIOS Y COMERCIALES	96,243
3450 SEGURO DE BIENES PATRIMONIALES	96,243
34501 SEGURO DE BIENES PATRIMONIALES	96,243
3500 SERVICIOS DE INSTALACIÓN, REPARACIÓN, MANTENIMIENTO Y CONSERVACIÓN	5,619,000
3550 REPARACIÓN Y MANTENIMIENTO DE EQUIPO DE TRANSPORTE	984,600
35501 REPARACIÓN Y MANTENIMIENTO DE EQUIPO DE TRANSPORTE	984,600
3580 SERVICIOS DE LIMPIEZA Y MANEJO DE DESECHOS	4,634,400
35801 SERVICIOS DE LIMPIEZA Y MANEJO DE DESECHOS	4,634,400
3700 SERVICIOS DE TRASLADO Y VIÁTICOS	462,500
3710 PASAJES AÉREOS	290,000
37101 PASAJES AÉREOS	290,000
3720 PASAJES TERRESTRES	22,500
37201 PASAJES TERRESTRES	22,500
3750 VIÁTICOS EN EL PAÍS	150,000
37501 VIÁTICOS EN EL PAÍS	150,000
DEFENSA PÚBLICA	283,218,495
4000 TRANSFERENCIAS, ASIGNACIONES, SUBSIDIOS Y OTRAS AYUDAS	283,218,495
4100 TRANSFERENCIAS INTERNAS Y ASIGNACIONES AL SECTOR PÚBLICO	283,218,495
4150 TRANSFERENCIAS INTERNAS OTORGADAS A ENTIDADES PARAESTATALES NO EMPRESARIALES Y NO FINANCIERAS	283,218,495
41501 TRANSFERENCIAS INTERNAS OTORGADAS A ENTIDADES PARAESTATALES NO EMPRESARIALES Y NO FINANCIERAS	283,218,495
MEDIDAS CAUTELARES Y SUSPENSIÓN CONDICIONAL	69,726,771
1000 SERVICIOS PERSONALES	67,935,770
1100 REMUNERACIONES AL PERSONAL DE CARÁCTER PERMANENTE	45,544,524
1130 SUELDOS BASE AL PERSONAL PERMANENTE	45,544,524

11301 SUELDOS BASE AL PERSONAL PERMANENTE	45,544,524
1300 REMUNERACIONES ADICIONALES Y ESPECIALES	9,488,443
1320 PRIMAS DE VACACIONES, DOMINICAL GRATIFICACIÓN DE FIN DE AÑO	9,488,443
13201 PRIMA VACACIONAL	1,897,689
13203 AGUINALDO	7,590,754
1400 SEGURIDAD SOCIAL	12,902,804
1410 APORTACIONES DE SEGURIDAD SOCIAL	3,916,829
14101 APORTACIONES PARA EL SERVICIO MÉDICO DE SERVIDORES PÚBLICOS	2,960,394
14103 APORTACIONES PARA PRESTACIONES DIVERSAS DE SERVIDORES PÚBLICOS	956,435
1420 APORTACIONES A FONDOS DE VIVIENDA	2,277,226
14201 APORTACIONES PARA VIVIENDA DE SERVIDORES PÚBLICOS	2,277,226
1430 APORTACIONES AL SISTEMA PARA EL RETIRO	6,285,144
14301 APORTACIONES AL SISTEMA PARA EL RETIRO	5,465,343
14303 APORTACIONES PARA EL FONDO DE PENSIÓN GARANTIZADA POR JUBILACIÓN	819,801
1440 APORTACIONES PARA SEGUROS	423,604
14403 APORTACIONES PARA SEGUROS CUERPOS DE SEGURIDAD	423,604
2000 MATERIALES Y SUMINISTROS	1,591,501
2100 MATERIALES DE ADMINISTRACIÓN, EMISIÓN DE DOCUMENTOS Y ARTÍCULOS OFICIALES	145,351
2110 MATERIALES, ÚTILES Y EQUIPOS MENORES DE OFICINA	121,240
21101 MATERIALES Y ÚTILES DE OFICINA	118,240
21103 EQUIPOS MENORES DE OFICINA	3,000
2160 MATERIAL DE LIMPIEZA	24,111
21601 MATERIAL DE LIMPIEZA	24,111
2200 ALIMENTOS Y UTENSILIOS	6,150
2210 PRODUCTOS ALIMENTICIOS PARA PERSONAS	4,150
22101 PRODUCTOS ALIMENTICIOS PARA PERSONAS	4,150
2230 UTENSILIOS PARA EL SERVICIO DE ALIMENTACIÓN	2,000
22301 UTENSILIOS PARA EL SERVICIO DE ALIMENTACIÓN	2,000
2600 COMBUSTIBLES, LUBRICANTES Y ADITIVOS	1,435,200
2610 COMBUSTIBLES, LUBRICANTES Y ADITIVOS	1,435,200
26101 COMBUSTIBLES, LUBRICANTES Y ADITIVOS	1,435,200
2900 HERRAMIENTAS, REFACCIONES Y ACCESORIOS MENORES	4,800
2960 REFACCIONES Y ACCESORIOS MENORES DE EQUIPO DE TRANSPORTE	4,800
29601 REFACCIONES Y ACCESORIOS MENORES DE EQUIPO DE TRANSPORTE	4,800
3000 SERVICIOS GENERALES	199,500
3300 SERVICIOS PROFESIONALES, CIENTÍFICOS, TÉCNICOS Y OTROS SERVICIOS	7,500
3360 SERVICIOS DE APOYO ADMINISTRATIVO, TRADUCCIÓN, FOTOCOPIADO E IMPRESIÓN	7,500
33601 SERVICIOS DE APOYO ADMINISTRATIVO, FOTOCOPIADO E IMPRESIÓN	7,500
3500 SERVICIOS DE INSTALACIÓN, REPARACIÓN, MANTENIMIENTO Y CONSERVACIÓN	192,000
3550 REPARACIÓN Y MANTENIMIENTO DE EQUIPO DE TRANSPORTE	192,000
35501 REPARACIÓN Y MANTENIMIENTO DE EQUIPO DE TRANSPORTE	192,000
TOTAL	35,866,281,552

C.1.8 CLASIFICACIÓN POR OBJETO DEL GASTO A NIVEL PARTIDA ESPECÍFICA**MONTO 2023**

	MONTO 2023
1000 SERVICIOS PERSONALES	23,095,754,919
1100 REMUNERACIONES AL PERSONAL DE CARÁCTER PERMANENTE	11,017,676,470
1110 DIETAS	0
1120 HABERES	0
1130 SUELDOS BASE AL PERSONAL PERMANENTE	11,017,676,470
11301 SUELDOS BASE AL PERSONAL PERMANENTE	4,689,456,456
11302 SUELDOS BASE MAGISTERIO	6,328,220,014
1140 REMUNERACIONES POR ADSCRIPCIÓN LABORAL EN EL EXTRANJERO	0
1200 REMUNERACIONES AL PERSONAL DE CARÁCTER TRANSITORIO	448,679,019
1210 HONORARIOS ASIMILABLES A SALARIOS	342,858,202
12101 HONORARIOS ASIMILABLES A SALARIOS	339,362,806
12102 HONORARIOS ASIMILABLES A SALARIOS MAGISTERIO	3,495,396
1220 SUELDOS BASE AL PERSONAL EVENTUAL	105,665,917
12201 INTERINATOS	105,665,917
1230 RETRIBUCIONES POR SERVICIOS DE CARÁCTER SOCIAL	154,900
12301 RETRIBUCIONES POR SERVICIOS DE CARÁCTER SOCIAL	154,900
1240 RETRIBUCIÓN A LOS REPRESENTANTES DE LOS TRABAJADORES Y DE LOS PATRONES EN LA JUNTA DE CONCILIACIÓN Y ARBITRAJE	0
1300 REMUNERACIONES ADICIONALES Y ESPECIALES	2,776,174,102
1310 PRIMAS POR AÑOS DE SERVICIOS EFECTIVOS PRESTADOS	0
1320 PRIMAS DE VACACIONES, DOMINICAL GRATIFICACIÓN DE FIN DE AÑO	2,386,358,327
13201 PRIMA VACACIONAL	194,405,381
13202 PRIMA VACACIONAL MAGISTERIO	135,055,805
13203 AGUINALDO	777,621,525
13204 AGUINALDO MAGISTERIO	1,279,275,616
1330 HORAS EXTRAORDINARIAS	3,910,927
13301 HORAS EXTRAORDINARIAS	3,910,927
1340 COMPENSACIONES	385,904,848
13401 COMPENSACIONES	360,224,462
13403 COMPENSACIONES MAGISTERIO	25,680,386
1350 SOBREGANEROS	0
1360 ASIGNACIONES DE TÉCNICO, DE MANDO, POR COMISIÓN, DE VUELO Y DE TÉCNICO ESPECIAL	0
1370 HONORARIOS ESPECIALES	0
1380 PARTICIPACIONES POR VIGILANCIA EN EL CUMPLIMIENTO DE LAS LEYES Y CUSTODIA DE VALORES	0
1400 SEGURIDAD SOCIAL	2,398,191,324
1410 APORTACIONES DE SEGURIDAD SOCIAL	789,082,596
14101 APORTACIONES PARA EL SERVICIO MÉDICO DE SERVIDORES PÚBLICOS	303,272,395
14102 APORTACIONES PARA EL SERVICIO MÉDICO DEL MAGISTERIO	294,154,576
14103 APORTACIONES PARA PRESTACIONES DIVERSAS DE SERVIDORES PÚBLICOS	97,980,312
14104 APORTACIONES PARA PRESTACIONES DIVERSAS DEL MAGISTERIO	93,675,313
1420 APORTACIONES A FONDOS DE VIVIENDA	459,559,440
14201 APORTACIONES PARA VIVIENDA DE SERVIDORES PÚBLICOS	233,286,457
14202 APORTACIONES PARA VIVIENDA DEL MAGISTERIO	226,272,982
1430 APORTACIONES AL SISTEMA PARA EL RETIRO	1,116,692,523
14301 APORTACIONES AL SISTEMA PARA EL RETIRO	559,893,700
14302 APORTACIONES PARA JUBILACIONES Y PENSIONES DEL MAGISTERIO	426,367,274
14303 APORTACIONES PARA EL FONDO DE PENSIÓN GARANTIZADA POR JUBILACIÓN	83,976,922
14304 APORTACIONES PARA EL FONDO DE PENSIÓN GARANTIZADA POR JUBILACIÓN MAGISTERIO	46,454,627
1440 APORTACIONES PARA SEGUROS	32,856,765
14403 APORTACIONES PARA SEGUROS CUERPOS DE SEGURIDAD	32,856,765
1500 OTRAS PRESTACIONES SOCIALES Y ECONÓMICAS	5,496,839,240
1510 CUOTAS PARA EL FONDO DE AHORRO Y FONDO DE TRABAJO	0
1520 INDEMNIZACIONES	61,487,649
15201 INDEMNIZACIONES	61,487,649
1530 PRESTACIONES Y HABERES DE RETIRO	0
1540 PRESTACIONES CONTRACTUALES	5,347,377,635
15401 PRESTACIONES CONTRACTUALES	957,452,219
15402 PRESTACIONES CONTRACTUALES MAGISTERIO	4,389,925,416
1550 APOYOS A LA CAPACITACIÓN DE LOS SERVIDORES PÚBLICOS	87,973,955
15501 APOYOS A LA CAPACITACIÓN DE LOS SERVIDORES PÚBLICOS	46,000
15503 PRESTACIONES BONOS PARA LIBROS	20,528,251

15504 CURSOS INTENSIVOS	67,399,704
1590 OTRAS PRESTACIONES SOCIALES Y ECONÓMICAS	0
1600 PREVISIONES	693,723,218
1610 PREVISIONES DE CARÁCTER LABORAL, ECONÓMICA Y DE SEGURIDAD SOCIAL	693,723,218
16101 PREVISIONES DE CARÁCTER LABORAL, ECONÓMICA Y DE SEGURIDAD SOCIAL	693,723,218
1700 PAGO DE ESTIMULOS A SERVIDORES PÚBLICOS	264,471,546
1710 ESTÍMULOS	264,471,546
17103 COMPENSACIONES PUNTUALIDAD Y ASISTENCIA	264,471,546
1720 RECOMPENSAS	0
1800 IMPUESTO SOBRE NOMINAS Y OTROS QUE SE DERIVEN DE UNA RELACION LABORAL	0
1810 IMPUESTO SOBRE NOMINAS	0
1820 OTROS IMPUESTOS DERIVADOS DE UNA RELACION LABORAL	0
2000 MATERIALES Y SUMINISTROS	1,115,054,658
2100 MATERIALES DE ADMINISTRACIÓN, EMISIÓN DE DOCUMENTOS Y ARTÍCULOS OFICIALES	128,813,368
2110 MATERIALES, ÚTILES Y EQUIPOS MENORES DE OFICINA	31,248,622
21101 MATERIALES Y ÚTILES DE OFICINA	23,883,590
21103 EQUIPOS MENORES DE OFICINA	7,365,032
2120 MATERIALES Y ÚTILES DE IMPRESIÓN Y REPRODUCCIÓN	367,000
21201 MATERIALES Y ÚTILES DE IMPRESIÓN Y REPRODUCCIÓN	367,000
2130 MATERIAL ESTADÍSTICO Y GEOGRÁFICO	0
2140 MATERIALES, ÚTILES Y EQUIPOS MENORES DE TECNOLOGÍAS DE LA INFORMACIÓN Y COMUNICACIONES	20,113,501
21401 MATERIALES, ÚTILES Y EQUIPOS MENORES DE TECNOLOGÍAS DE LA INFORMACIÓN Y COMUNICACIONES	20,113,501
2150 MATERIAL IMPRESO E INFORMACIÓN DIGITAL	52,348,520
21501 MATERIAL IMPRESO E INFORMACIÓN DIGITAL	44,306,761
21502 PERIÓDICOS Y REVISTAS	114,362
21504 FORMAS IMPRESAS DE USO GENERAL	5,256,421
21505 FOLIOS NOTARIALES	2,670,976
2160 MATERIAL DE LIMPIEZA	10,676,277
21601 MATERIAL DE LIMPIEZA	10,676,277
2170 MATERIALES Y ÚTILES DE ENSEÑANZA	3,170,714
21701 MATERIALES Y ÚTILES DE ENSEÑANZA	3,170,714
2180 MATERIALES PARA EL REGISTRO E IDENTIFICACIÓN DE BIENES Y PERSONAS	10,888,735
21801 MATERIALES PARA EL REGISTRO E IDENTIFICACIÓN DE BIENES Y PERSONAS	10,888,735
2200 ALIMENTOS Y UTENSILIOS	508,371,702
2210 PRODUCTOS ALIMENTICIOS PARA PERSONAS	506,611,814
22101 PRODUCTOS ALIMENTICIOS PARA PERSONAS	272,538,225
22102 ALIMENTACIÓN INTERNO DE CENTROS DE READAPTACIÓN SOCIAL	233,376,672
22106 PRODUCTOS ALIMENTICIOS PARA EVENTOS	696,917
2220 PRODUCTOS ALIMENTICIOS PARA ANIMALES	927,963
22201 PRODUCTOS ALIMENTICIOS PARA ANIMALES	927,963
2230 UTENSILIOS PARA EL SERVICIO DE ALIMENTACIÓN	831,925
22301 UTENSILIOS PARA EL SERVICIO DE ALIMENTACIÓN	831,925
2300 MATERIAS PRIMAS Y MATERIALES DE PRODUCCIÓN Y COMERCIALIZACIÓN	0
2310 PRODUCTOS ALIMENTICIOS, AGROPECUARIOS Y FORESTALES ADQUIRIDOS COMO MATERIA PRIMA	0
2320 INSUMOS TEXTILES ADQUIRIDOS COMO MATERIA PRIMA	0
2330 PRODUCTOS DE PAPEL, CARTÓN E IMPRESOS ADQUIRIDOS COMO MATERIA PRIMA	0
2340 COMBUSTIBLES, LUBRICANTES, ADITIVOS, CARBÓN Y SUS DERIVADOS ADQUIRIDOS COMO MATERIA PRIMA	0
2350 PRODUCTOS QUÍMICOS, FARMACÉUTICOS Y DE LABORATORIO ADQUIRIDOS COMO MATERIA PRIMA	0
2360 PRODUCTOS METÁLICOS Y A BASE DE MINERALES NO METÁLICOS ADQUIRIDOS COMO MATERIA PRIMA	0
2370 PRODUCTOS DE CUERO, PIEL, PLÁSTICO Y HULE ADQUIRIDOS COMO MATERIA PRIMA	0
2380 MERCANCIAS ADQUIRIDAS PARA SU COMERCIALIZACIÓN	0
2390 OTROS PRODUCTOS ADQUIRIDOS COMO MATERIA PRIMA	0
2400 MATERIALES Y ARTÍCULOS DE CONSTRUCCIÓN Y DE REPARACIÓN	13,968,771
2410 PRODUCTOS MINERALES NO METÁLICOS	2,963
24101 PRODUCTOS MINERALES NO METÁLICOS	2,963
2420 CEMENTO Y PRODUCTOS DE CONCRETO	90,790
24201 CEMENTO Y PRODUCTOS DE CONCRETO	90,790
2430 CAL, YESO Y PRODUCTOS DE YESO	11,747
24301 CAL, YESO Y PRODUCTOS DE YESO	11,747

2440	MADERA Y PRODUCTOS DE MADERA	440,591
24401	MADERA Y PRODUCTOS DE MADERA	440,591
2450	VIDRIO Y PRODUCTOS DE VIDRIO	2,464
24501	VIDRIO Y PRODUCTOS DE VIDRIO	2,464
2460	MATERIAL ELECTRICO Y ELECTRONICO	9,963,049
24601	MATERIAL ELÉCTRICO Y ELECTRÓNICO	9,963,049
2470	ARTÍCULOS METÁLICOS PARA LA CONSTRUCCIÓN	285,539
24701	ARTÍCULOS METÁLICOS PARA LA CONSTRUCCIÓN	285,539
2480	MATERIALES COMPLEMENTARIOS	389,139
24801	MATERIALES COMPLEMENTARIOS	389,139
2490	OTROS MATERIALES Y ARTICULOS DE CONSTRUCCIÓN Y REPARACIÓN	2,782,490
24901	OTROS MATERIALES Y ARTÍCULOS DE CONSTRUCCIÓN Y REPARACIÓN	2,782,490
2500	PRODUCTOS QUÍMICOS, FARMACEUTICOS Y DE LABORATORIO	9,551,772
2510	PRODUCTOS QUIMICOS BASICOS	3,522
25101	PRODUCTOS QUÍMICOS BÁSICOS	3,522
2520	FERTILIZANTES, PESTICIDAS Y OTROS AGROQUIMICOS	22,640
25201	FERTILIZANTES, PESTICIDAS Y OTROS AGROQUÍMICOS	22,640
2530	MEDICINAS Y PRODUCTOS FARMACEUTICOS	4,852,399
25301	MEDICINAS Y PRODUCTOS FARMACÉUTICOS	499,814
25302	MEDICINAS Y PRODUCTOS FARMACÉUTICOS PARA INTERNOS DE CERESO	4,350,000
25303	MEDICINAS Y PRODUCTOS FARMACÉUTICOS PARA ANIMALES	2,585
2540	MATERIALES, ACCESORIOS Y SUMINISTROS MEDICOS	2,219,117
25401	MATERIALES, ACCESORIOS Y SUMINISTROS MÉDICOS	2,219,117
2550	MATERIALES, ACCESORIOS Y SUMINISTROS DE LABORATORIO	27,753
25501	MATERIALES, ACCESORIOS Y SUMINISTROS DE LABORATORIO	27,753
2560	FIBRAS SINTETICAS, HULES, PLASTICOS Y DERIVADOS	14,144
25601	FIBRAS SINTÉTICAS, HULES, PLÁSTICOS Y DERIVADOS	14,144
2590	OTROS PRODUCTOS QUÍMICOS	2,412,197
25901	OTROS PRODUCTOS QUÍMICOS	2,412,197
2600	COMBUSTIBLES, LUBRICANTES Y ADITIVOS	429,407,106
2610	COMBUSTIBLES, LUBRICANTES Y ADITIVOS	429,407,106
26101	COMBUSTIBLES, LUBRICANTES Y ADITIVOS	425,586,184
26102	COMBUSTIBLES LUBRICANTES Y ADITIVOS PARA TRANSPORTE AÉREO	3,616,576
26103	COMBUSTIBLES	203,831
26104	LUBRICANTES Y ADITIVOS	516
2620	CARBON Y SUS DERIVADOS	0
2700	VESTUARIO, BLANCOS, PRENDAS DE PROTECCIÓN Y ARTICULOS DEPORTIVOS	10,571,969
2710	VESTUARIO Y UNIFORMES	5,481,299
27101	VESTUARIO Y UNIFORMES	5,481,299
2720	PRENDAS DE SEGURIDAD Y PROTECCIÓN PERSONAL	2,528,588
27201	PRENDAS DE SEGURIDAD Y PROTECCIÓN PERSONAL	2,528,588
2730	ARTICULOS DEPORTIVOS	1,763,391
27301	ARTÍCULOS DEPORTIVOS	1,763,391
2740	PRODUCTOS TEXTILES	329,562
27401	PRODUCTOS TEXTILES	329,562
2750	BLANCOS Y OTROS PRODUCTOS TEXTILES, EXCEPTO PRENDAS DE VESTIR	469,128
27501	BLANCOS Y OTROS PRODUCTOS TEXTILES, EXCEPTO PRENDAS DE VESTIR	469,128
2800	MATERIALES Y SUMINISTROS PARA SEGURIDAD	605,590
2810	SUSTANCIAS Y MATERIALES EXPLOSIVOS	0
2820	MATERIALES DE SEGURIDAD PÚBLICA	0
2830	PRENDAS DE PROTECCIÓN PARA SEGURIDAD PÚBLICA Y NACIONAL	605,590
28301	PRENDAS DE PROTECCIÓN PARA SEGURIDAD PÚBLICA Y NACIONAL	605,590
2900	HERRAMIENTAS, REFACCIONES Y ACCESORIOS MENORES	13,764,380
2910	HERRAMIENTAS MENORES	1,877,723
29101	HERRAMIENTAS MENORES	1,877,723
2920	REFACCIONES Y ACCESORIOS MENORES DE EDIFICIOS	631,512
29201	REFACCIONES Y ACCESORIOS MENORES DE EDIFICIOS	631,512
2930	REFACCIONES Y ACCESORIOS MENORES DE MOBILIARIO Y EQUIPO DE ADMINISTRACIÓN, EDUCACIONAL Y RECREATIVO	876,528
29301	REFACCIONES Y ACCESORIOS MENORES DE MOBILIARIO Y EQUIPO DE ADMINISTRACIÓN, EDUCACIONAL Y RECREATIVO	649,991
29302	REFACCIONES Y ACCESORIOS MENORES DE EQUIPO DE COMUNICACIÓN	226,538
2940	REFACCIONES Y ACCESORIOS MENORES DE EQUIPO DE COMPUTO Y TECNOLOGÍAS DE LA INFORMACIÓN	2,635,482
29401	REFACCIONES Y ACCESORIOS MENORES DE EQUIPO DE CÓMPUTO Y TECNOLOGÍAS DE LA INFORMACIÓN	2,635,482
2950	REFACCIONES Y ACCESORIOS MENORES DE EQUIPO E INSTRUMENTAL MÉDICO Y DE LABORATORIO	117,672
29501	REFACCIONES Y ACCESORIOS MENORES DE EQUIPO E INSTRUMENTAL MÉDICO Y DE	117,672

LABORATORIO

2960	REFACCIONES Y ACCESORIOS MENORES DE EQUIPO DE TRANSPORTE	6,690,356
29601	REFACCIONES Y ACCESORIOS MENORES DE EQUIPO DE TRANSPORTE	6,690,356
2970	REFACCIONES Y ACCESORIOS MENORES DE EQUIPO DE DEFENSA Y SEGURIDAD	0
2980	REFACCIONES Y ACCESORIOS MENORES DE MAQUINARIA Y OTROS EQUIPOS	935,106
29801	REFACCIONES Y ACCESORIOS MENORES DE MAQUINARIA Y OTROS EQUIPOS	935,106
2990	REFACCIONES Y ACCESORIOS MENORES OTROS BIENES MUEBLES	0
3000	SERVICIOS GENERALES	2,862,743,345
3100	SERVICIOS BÁSICOS	515,881,540
3110	ENERGÍA ELÉCTRICA	193,569,695
31101	ENERGÍA ELÉCTRICA OFICINAS PÚBLICAS	106,605,384
31102	ENERGÍA ELÉCTRICA EDIFICIOS ESCOLARES	86,964,311
3120	GAS	31,716,284
31201	GAS OFICINAS PÚBLICAS	31,463,672
31202	GAS EDIFICIOS ESCOLARES	252,612
3130	AGUA	103,389,453
31301	AGUA OFICINAS PÚBLICAS	55,324,081
31302	AGUA EDIFICIOS ESCOLARES	48,065,372
3140	TELEFONÍA TRADICIONAL	18,191,770
31401	TELEFONÍA TRADICIONAL	18,191,770
3150	TELEFONÍA CELULAR	799,711
31501	TELEFONÍA CELULAR	799,711
3160	SERVICIOS DE TELECOMUNICACIONES Y SATÉLITES	10,228,664
31601	SERVICIOS DE TELECOMUNICACIONES Y SATÉLITES	10,228,664
3170	SERVICIOS DE ACCESO DE INTERNET, REDES Y PROCESAMIENTO DE INFORMACIÓN	157,102,566
31701	SERVICIOS DE ACCESO DE INTERNET, REDES Y PROCESAMIENTO DE INFORMACIÓN	156,276,966
31702	SERVICIOS DE PROCESAMIENTO DE INFORMACIÓN	825,600
3180	SERVICIOS POSTALES Y TELEGRÁFICOS	883,397
31801	SERVICIOS POSTALES Y TELEGRÁFICOS	883,397
3190	SERVICIOS INTEGRALES Y OTROS SERVICIOS	0
3200	SERVICIOS DE ARRENDAMIENTO	506,763,337
3210	ARRENDAMIENTO DE TERRENOS	0
3220	ARRENDAMIENTO DE EDIFICIOS	153,305,521
32201	ARRENDAMIENTO DE EDIFICIOS	152,758,169
32202	ARRENDAMIENTOS DE AUDITORIOS, SALONES, TEATROS Y OTROS	547,352
3230	ARRENDAMIENTO DE MOBILIARIO Y EQUIPO DE ADMINISTRACIÓN, EDUCACIONAL Y RECREATIVO	34,865,614
32301	ARRENDAMIENTO DE MÁQUINAS FOTOCOPIADORAS	26,101,784
32302	ARRENDAMIENTO DE EQUIPO DE CÓMPUTO	8,763,830
3240	ARRENDAMIENTO DE EQUIPO E INSTRUMENTAL MÉDICO Y DE LABORATORIO	56,666,667
32401	ARRENDAMIENTO DE EQUIPO E INSTRUMENTAL MÉDICO Y DE LABORATORIO	56,666,667
3250	ARRENDAMIENTO DE EQUIPO DE TRANSPORTE	92,555,223
32501	ARRENDAMIENTO DE EQUIPO DE TRANSPORTE	59,093,423
32502	ARRENDAMIENTO DE EQUIPO DE TRANSPORTE AÉREO	33,461,800
3260	ARRENDAMIENTO DE MAQUINARIA, OTROS EQUIPOS Y HERRAMIENTAS	0
3270	ARRENDAMIENTO DE ACTIVOS INTANGIBLES	4,657,788
32701	ARRENDAMIENTO DE ACTIVOS INTANGIBLES	4,657,788
3280	ARRENDAMIENTO FINANCIERO	149,191,535
32801	ARRENDAMIENTO FINANCIERO	149,191,535
3290	OTROS ARRENDAMIENTOS	15,520,991
32901	OTROS ARRENDAMIENTOS	5,022,085
32902	ARRENDAMIENTOS PARA EVENTOS	10,498,906
3300	SERVICIOS PROFESIONALES, CIENTÍFICOS, TÉCNICOS Y OTROS SERVICIOS	460,022,329
3310	SERVICIOS LEGALES, DE CONTABILIDAD, AUDITORÍA Y RELACIONADOS	46,817,125
33101	SERVICIOS LEGALES, DE CONTABILIDAD, AUDITORÍA Y RELACIONADOS	46,817,125
3320	SERVICIOS DE DISEÑO, ARQUITECTURA, INGENIERÍA Y ACTIVIDADES RELACIONADAS	71,313,314
33201	SERVICIOS DE DISEÑO, ARQUITECTURA, INGENIERÍA Y ACTIVIDADES RELACIONADAS	71,313,314
3330	SERVICIOS DE CONSULTORÍA ADMINISTRATIVA, PROCESOS, TÉCNICA Y EN TECNOLOGÍAS DE LA INFORMACIÓN	211,445,067
33301	SERVICIOS DE CONSULTORÍA ADMINISTRATIVA, PROCESOS, TÉCNICA Y EN TECNOLOGÍAS DE LA INFORMACIÓN	211,445,067
3340	SERVICIOS DE CAPACITACIÓN	17,951,959
33401	SERVICIOS DE CAPACITACIÓN	17,951,959
3350	SERVICIOS DE INVESTIGACIÓN CIENTÍFICA Y DESARROLLO	1,858,832
33501	SERVICIOS DE INVESTIGACIÓN CIENTÍFICA Y DESARROLLO	1,858,832

3360	SERVICIOS DE APOYO ADMINISTRATIVO, TRADUCCIÓN, FOTOCOPIADO E IMPRESIÓN	6,874,354
33601	SERVICIOS DE APOYO ADMINISTRATIVO, FOTOCOPIADO E IMPRESIÓN	6,714,344
33602	ELABORACIÓN DE MATERIAL INFORMATIVO Y PROYECTOS EDITORIALES	131,587
33605	SERVICIOS DE IMPRESIÓN	18,000
33606	PUBLICACIONES DE AVISOS, CONVOCATORIAS, LICITACIONES, DIARIO OFICIAL Y OTROS	10,423
3370	SERVICIOS DE PROTECCIÓN Y SEGURIDAD	5,804,235
33701	SERVICIOS DE PROTECCIÓN Y SEGURIDAD	3,780,000
33703	EXÁMENES MÉDICOS Y TOXICOLÓGICOS PARA CUERPOS DE SEGURIDAD	1,916,235
33704	GASTOS DE CONTROL DE ARMAMENTO	108,000
3380	SERVICIOS DE VIGILANCIA	2,414,351
33801	SERVICIOS DE VIGILANCIA	2,414,351
3390	SERVICIOS PROFESIONALES, CIENTÍFICOS Y TÉCNICOS INTEGRALES	95,543,092
33901	ATENCIÓN HOSPITALARIA A INTERNOS	13,716,866
33902	SERVICIO MÉDICO	392,210
33903	SERVICIOS DE FOTOGRAFÍA Y VIDEO	196,000
33905	SERVICIOS PROFESIONALES, CIENTÍFICOS Y TÉCNICOS INTEGRALES	78,455,220
33906	EXAMENES MÉDICOS	2,782,796
3400	SERVICIOS FINANCIEROS, BANCARIOS Y COMERCIALES	127,995,537
3410	SERVICIOS FINANCIEROS Y BANCARIOS	32,526,427
34101	SERVICIO POR COMISIONES BANCARIAS	29,663,515
34102	AVALÚOS	2,862,912
3420	SERVICIOS DE COBRANZA, INVESTIGACIÓN CREDITICIA Y SIMILAR	15,000,000
34201	SERVICIOS DE COBRANZA, INVESTIGACIÓN CREDITICIA Y SIMILAR	15,000,000
3430	SERVICIOS DE RECAUDACIÓN, TRASLADO Y CUSTODIA DE VALORES	108,452
34301	SERVICIOS DE RECAUDACIÓN, TRASLADO Y CUSTODIA DE VALORES	108,452
3440	SEGUROS DE RESPONSABILIDAD PATRIMONIAL Y FIANZAS	0
3450	SEGURO DE BIENES PATRIMONIALES	77,683,680
34501	SEGURO DE BIENES PATRIMONIALES	77,683,680
3460	ALMACENAJE, ENVASE Y EMBALAJE	0
3470	FLETES Y MANIOBRAS	2,676,979
34701	FLETES Y MANIOBRAS	2,676,979
3480	COMISIONES POR VENTAS	0
3490	SERVICIOS FINANCIEROS, BANCARIOS Y COMERCIALES INTEGRALES	0
3500	SERVICIOS DE INSTALACIÓN, REPARACIÓN, MANTENIMIENTO Y CONSERVACIÓN	198,461,239
3510	CONSERVACIÓN Y MANTENIMIENTO MENOR DE INMUEBLES	50,198,777
35101	CONSERVACIÓN Y MANTENIMIENTO MENOR DE INMUEBLES	50,198,777
3520	INSTALACIÓN, REPARACIÓN Y MANTENIMIENTO DE MOBILIARIO Y EQUIPO DE ADMINISTRACIÓN, EDUCACIONAL Y RECREATIVO	827,994
35201	INSTALACIÓN, REPARACIÓN Y MANTENIMIENTO DE MOBILIARIO Y EQUIPO DE ADMINISTRACIÓN, EDUCACIONAL Y RECREATIVO	775,866
35202	INSTALACIÓN, REPARACIÓN Y MANTENIMIENTO DE EQUIPO DE COMUNICACIÓN	18,000
35203	INSTALACIÓN, REPARACIÓN, Y MANTENIMIENTO DE EQUIPO DE AUDIOVISUAL	34,128
3530	INSTALACIÓN, REPARACIÓN Y MANTENIMIENTO DE EQUIPO DE COMPUTO Y TECNOLOGÍA DE LA INFORMACIÓN	7,556,182
35301	INSTALACIÓN, REPARACIÓN Y MANTENIMIENTO DE EQUIPO DE CÓMPUTO Y TECNOLOGÍA DE LA INFORMACIÓN	7,556,182
3540	INSTALACIÓN, REPARACION Y MANTENIMIENTO DE EQUIPO E INSTRUMENTAL MÉDICO Y DE LABORATORIO	287,255
35401	INSTALACIÓN, REPARACIÓN Y MANTENIMIENTO DE EQUIPO E INSTRUMENTAL MÉDICO Y DE LABORATORIO	287,255
3550	REPARACIÓN Y MANTENIMIENTO DE EQUIPO DE TRANSPORTE	89,009,566
35501	REPARACIÓN Y MANTENIMIENTO DE EQUIPO DE TRANSPORTE	53,368,104
35502	REPARACIÓN Y MANTENIMIENTO DE AERONAVES	35,641,462
3560	REPARACIÓN Y MANTENIMIENTO DE EQUIPO DE DEFENSA Y SEGURIDAD	0
3570	INSTALACIÓN, REPARACIÓN Y MANTENIMIENTO DE MAQUINARIA, OTROS EQUIPOS Y HERRAMIENTAS	29,899,055
35701	INSTALACIÓN, REPARACIÓN Y MANTENIMIENTO DE MAQUINARIA Y EQUIPO DE CONSTRUCCIÓN	19,083
35705	INSTALACIÓN, REPARACIÓN Y MANTENIMIENTO DE EQUIPO ESPECIALIZADO DE INMUEBLES	29,823,716
35710	INSTALACIÓN, REPARACIÓN Y MTTO. DE MAQUINARIA, OTROS EQUIPOS Y HERRAMIENTAS	56,256
3580	SERVICIOS DE LIMPIEZA Y MANEJO DE DESECHOS	18,996,853
35801	SERVICIOS DE LIMPIEZA Y MANEJO DE DESECHOS	18,996,853
3590	SERVICIOS DE JARDINERÍA Y FUMIGACIÓN	1,685,558
35901	SERVICIOS DE JARDINERÍA Y FUMIGACIÓN	1,685,558
3600	SERVICIOS DE COMUNICACIÓN SOCIAL Y PUBLICIDAD	258,686,006

3610 DIFUSIÓN POR RADIO, TELEVISIÓN Y OTROS MEDIOS DE MENSAJES SOBRE PROGRAMAS Y ACTIVIDADES GUBERNAMENTALES	250,966,296
36101 DIFUSIÓN POR RADIO, TELEVISIÓN Y OTROS MEDIOS DE MENSAJES SOBRE PROGRAMAS Y ACTIVIDADES GUBERNAMENTALES	248,913,169
36102 PUBLICACIONES DIARIO OFICIAL DE LA FEDERACIÓN	64,378
36105 ARTÍCULOS PROMOCIONALES	1,988,749
3620 DIFUSIÓN POR RADIO, TELEVISIÓN Y OTROS MEDIOS DE MENSAJES COMERCIALES PARA PROMOVER LA VENTA DE BIENES O SERVICIOS	0
3630 SERVICIOS DE CREATIVIDAD, REPRODUCCIÓN Y PRODUCCIÓN DE PUBLICIDAD, EXCEPTO INTERNET	2,622,400
36301 SERVICIOS DE CREATIVIDAD, REPRODUCCIÓN Y PRODUCCIÓN DE PUBLICIDAD, EXCEPTO INTERNET	2,622,400
3640 SERVICIOS DE REVELADO DE FOTOGRAFÍAS	18,000
36401 SERVICIOS DE REVELADO DE FOTOGRAFÍAS	18,000
3650 SERVICIOS DE LA INDUSTRIA FÍLMICA, DEL SONIDO Y DEL VIDEO	267,288
36501 SERVICIOS DE LA INDUSTRIA FÍLMICA, DEL SONIDO Y DEL VIDEO	267,288
3660 SERVICIO DE CREACIÓN Y DIFUSIÓN DE CONTENIDO EXCLUSIVAMENTE A TRAVÉS DE INTERNET	7,309
36601 SERVICIO DE CREACIÓN Y DIFUSIÓN DE CONTENIDO EXCLUSIVAMENTE A TRAVÉS DE INTERNET	7,309
3690 OTROS SERVICIOS DE INFORMACIÓN	4,804,713
36901 OTROS SERVICIOS DE INFORMACIÓN	4,804,713
3700 SERVICIOS DE TRASLADO Y VIÁTICOS	38,179,666
3710 PASAJES AÉREOS	13,865,443
37101 PASAJES AÉREOS	13,865,443
3720 PASAJES TERRESTRES	42,495
37201 PASAJES TERRESTRES	42,495
3730 PASAJES MARÍTIMOS, LACUSTRES Y FLUVIALES	0
3740 AUTOTRANSPORTE	0
3750 VIÁTICOS EN EL PAÍS	16,657,145
37501 VIÁTICOS EN EL PAÍS	16,657,145
3760 VIÁTICOS EN EL EXTRANJERO	3,437,322
37601 VIÁTICOS EN EL EXTRANJERO	3,437,322
3770 GASTOS DE INSTALACIÓN Y TRASLADO DE MENAJE	0
3780 SERVICIOS INTEGRALES DE TRASLADO Y VIÁTICOS	42,972
37801 SERVICIOS INTEGRALES DE TRASLADO Y VIÁTICOS	42,972
3790 OTROS SERVICIOS DE TRASLADO Y HOSPEDAJE	4,134,290
37901 OTROS SERVICIOS DE TRASLADO Y HOSPEDAJE	4,134,290
3800 SERVICIOS OFICIALES	31,688,777
3810 GASTOS DE CEREMONIAL	1,186,916
38101 GASTOS DE CEREMONIAL	1,186,916
3820 GASTOS DE ORDEN SOCIAL Y CULTURAL	26,608,588
38201 GASTOS DE ORDEN SOCIAL Y CULTURAL	25,574,739
38202 ARREGLOS FLORALES Y DECORACIÓN DE EVENTOS	1,033,849
3830 CONGRESOS Y CONVENCIONES	3,107,475
38301 CONGRESOS Y CONVENCIONES	3,107,475
3840 EXPOSICIONES	785,798
38401 EXPOSICIONES	785,798
3850 GASTOS DE REPRESENTACIÓN	0
3900 OTROS SERVICIOS GENERALES	725,064,913
3910 SERVICIOS FUNERARIOS Y DE CEMENTERIOS	0
3920 IMPUESTOS Y DERECHOS	10,363,445
39201 IMPUESTOS Y DERECHOS	63,445
39202 PLACAS Y TENENCIA DE VEHÍCULOS OFICIALES	10,300,000
3930 IMPUESTOS Y DERECHOS DE IMPORTACIÓN	0
3940 SENTENCIAS Y RESOLUCIONES POR AUTORIDAD COMPETENTE	85,768,649
39401 SENTENCIAS Y RESOLUCIONES POR AUTORIDAD COMPETENTE	85,768,649
3950 PENAS, MULTAS, ACCESORIOS Y ACTUALIZACIONES	0
3960 OTROS GASTOS POR RESPONSABILIDADES	0
3970 UTILIDADES	0
3980 IMPUESTOS SOBRE NÓMINAS Y OTROS QUE SE DERIVEN DE UNA RELACIÓN LABORAL	628,932,819
39801 IMPUESTOS SOBRE NÓMINAS Y OTROS QUE SE DERIVEN DE UNA RELACIÓN LABORAL	628,932,819
3990 OTROS SERVICIOS GENERALES	0
4000 TRANSFERENCIAS, ASIGNACIONES, SUBSIDIOS Y OTRAS AYUDAS	31,505,777,541
4100 TRANSFERENCIAS INTERNAS Y ASIGNACIONES AL SECTOR PÚBLICO	20,959,946,935
4110 ASIGNACIONES PRESUPUESTARIAS AL PODER EJECUTIVO	0
4120 ASIGNACIONES PRESUPUESTARIAS AL PODER LEGISLATIVO	755,575,140
41201 ASIGNACIONES PRESUPUESTARIAS AL PODER LEGISLATIVO	755,575,140

4130 ASIGNACIONES PRESUPUESTARIAS AL PODER JUDICIAL	2,729,456,400
41301 ASIGNACIONES PRESUPUESTARIAS AL PODER JUDICIAL	2,729,456,400
4140 ASIGNACIONES PRESUPUESTARIAS A ÓRGANOS AUTÓNOMOS	4,780,033,415
41401 ASIGNACIONES PRESUPUESTARIAS A ÓRGANOS AUTÓNOMOS	4,780,033,415
4150 TRANSFERENCIAS INTERNAS OTORGADAS A ENTIDADES PARAESTATALES NO EMPRESARIALES Y NO FINANCIERAS	11,715,191,265
41501 TRANSFERENCIAS INTERNAS OTORGADAS A ENTIDADES PARAESTATALES NO EMPRESARIALES Y NO FINANCIERAS	11,630,510,302
41502 TRANSFERENCIAS INTERNAS OTORGADAS A ENTIDADES PARAESTATALES NO EMPRESARIALES Y NO FINANCIERAS	84,680,963
4160 TRANSFERENCIAS INTERNAS OTORGADAS A ENTIDADES PARAESTATALES EMPRESARIALES Y NO FINANCIERAS	979,690,715
41601 TRANSFERENCIAS INTERNAS OTORGADAS A ENTIDADES PARAESTATALES EMPRESARIALES Y NO FINANCIERAS	979,690,715
4170 TRANSFERENCIAS INTERNAS OTORGADAS A FIDEICOMISOS PÚBLICOS EMPRESARIALES Y NO FINANCIERAS	0
4180 TRANSFERENCIAS INTERNAS OTORGADAS A INSTITUCIONES PARAESTATALES PÚBLICAS FINANCIERAS	0
4190 TRANSFERENCIAS INTERNAS OTORGADAS A FIDEICOMISOS PÚBLICOS FINANCIEROS	0
4200 TRANSFERENCIAS AL RESTO DEL SECTOR PÚBLICO	6,347,485,711
4210 TRANSFERENCIAS OTORGADAS A ENTIDADES PARAESTATALES NO EMPRESARIALES Y NO FINANCIERAS	0
4220 TRANSFERENCIAS OTORGADAS PARA ENTIDADES PARAESTATALES EMPRESARIALES Y NO FINANCIERAS	0
4230 TRANSFERENCIAS OTORGADAS PARA INSTITUCIONES PARAESTATALES PÚBLICAS FINANCIERAS	0
4240 TRANSFERENCIAS OTORGADAS A ENTIDADES FEDERATIVAS Y MUNICIPIOS	6,347,485,711
42401 TRANSFERENCIAS OTORGADAS A MUNICIPIOS	538,996,758
42403 FONDOS DESCENTRALIZADOS A MUNICIPIOS	517,364,674
42407 FONDO DE DESARROLLO MUNICIPAL	618,412,462
42411 FONDO DE ULTRACRECIMIENTO	218,263,222
42420 FONDOS DESCENTRALIZADOS A MUNICIPIOS(SEGURIDAD)	911,971,238
42425 DERECHOS DE CONTROL VEHICULAR PARTICIPABLE	74,360,223
42430 APORTACIÓN ESTATAL A MUNICIPIOS (IMPUESTO A LAS EROGACIONES EN JUEGOS POR APUESTAS)	224,405,415
42431 FONDO DE SEGURIDAD PARA MUNICIPIOS	743,711,719
42436 FONDO PARA MUNICIPIOS	2,500,000,000
4250 TRANSFERENCIAS A FIDEICOMISOS DE ENTIDADES FEDERATIVAS Y MUNICIPIOS	0
4300 SUBSIDIOS Y SUBVENCIONES	121,299,854
4310 SUBSIDIOS A LA PRODUCCIÓN	101,659,854
43101 SUBSIDIOS A LA PRODUCCIÓN	101,659,854
4320 SUBSIDIOS A LA DISTRIBUCIÓN	0
4330 SUBSIDIOS A LA INVERSIÓN	19,640,000
43301 SUBSIDIOS A LA INVERSIÓN	19,640,000
4340 SUBSIDIOS A LA PRESTACIÓN DE SERVICIOS PÚBLICOS	0
4350 SUBSIDIOS PARA CUBRIR DIFERENCIALES DE TASAS DE INTERÉS	0
4360 SUBSIDIOS A LA VIVIENDA	0
4370 SUBVENCIONES AL CONSUMO	0
4380 SUBSIDIOS A ENTIDADES FEDERATIVAS Y MUNICIPIOS	0
4390 OTROS SUBSIDIOS	0
4400 AYUDAS SOCIALES	1,382,034,705
4410 AYUDAS SOCIALES A PERSONAS	822,431,411
44101 AYUDAS SOCIALES A PERSONAS	799,203,691
44110 PROGRAMA DE APOYO A LA ECONOMÍA FAMILIAR	14,971,718
44112 APOYOS EN ESPECIE PARA PROYECTOS PRODUCTIVOS	8,256,003
4420 BECAS Y OTRAS AYUDAS PARA PROGRAMAS DE CAPACITACIÓN	203,958,966
44201 BECAS Y OTRAS AYUDAS PARA PROGRAMAS DE CAPACITACIÓN	134,865,811
44205 BECAS	61,941,691
44213 APOYO PARA CONCURSO ESCOLAR	7,151,464
4430 AYUDAS SOCIALES A INSTITUCIONES DE ENSEÑANZA	0
4440 AYUDAS SOCIALES A ACTIVIDADES CIENTÍFICAS O ACADÉMICAS	0
4450 AYUDAS SOCIALES A INSTITUCIONES SIN FINES DE LUCRO	355,644,328
44501 AYUDAS SOCIALES A INSTITUCIONES SIN FINES DE LUCRO	355,644,328
4460 AYUDAS SOCIALES A COOPERATIVAS	0
4470 AYUDAS SOCIALES A ENTIDADES DE INTERÉS PÚBLICO	0
4480 AYUDAS POR DESASTRES NATURALES Y OTROS SINIESTROS	0
4500 PENSIONES Y JUBILACIONES	2,695,010,336
4510 PENSIONES	0

4520 JUBILACIONES	2,695,010,336
45201 JUBILACIONES	2,695,010,336
4590 OTRAS PENSIONES Y JUBILACIONES	0
4600 TRANSFERENCIAS A FIDEICOMISOS, MANDATOS Y OTROS ANALOGOS	0
4610 TRANSFERENCIAS A FIDEICOMISOS DEL PODER EJECUTIVO	0
4620 TRANSFERENCIAS A FIDEICOMISOS DEL PODER LEGISLATIVO	0
4630 TRANSFERENCIAS A FIDEICOMISOS DEL PODER JUDICIAL	0
4640 TRANSFERENCIAS A FIDEICOMISOS PÚBLICOS DE ENTIDADES PARAESTATALES NO EMPRESARIALES Y NO FINANCIERAS	0
4650 TRANSFERENCIAS A FIDEICOMISOS PÚBLICOS DE ENTIDADES PARAESTATALES EMPRESARIALES Y NO FINANCIERAS	0
4660 TRANSFERENCIAS A FIDEICOMISOS DE INSTITUCIONES PÚBLICAS FINANCIERAS	0
4700 TRANSFERENCIAS A LA SEGURIDAD SOCIAL	0
4710 TRANSFERENCIAS POR OBLIGACION DE LEY	0
4800 DONATIVOS	0
4810 DONATIVOS A INSTITUCIONES SIN FINES DE LUCRO	0
4820 DONATIVOS A ENTIDADES FEDERATIVAS	0
4830 DONATIVOS A FIDEICOMISOS PRIVADOS	0
4840 DONATIVOS A FIDEICOMISOS ESTATALES	0
4850 DONATIVOS INTERNACIONALES	0
4900 TRANSFERENCIAS AL EXTERIOR	0
4910 TRANSFERENCIAS PARA GOBIERNOS EXTRANJEROS	0
4920 TRANSFERENCIAS PARA ORGANISMOS INTERNACIONALES	0
4930 TRANSFERENCIAS PARA EL SECTOR PRIVADO EXTERNO	0
5000 BIENES MUEBLES, INMUEBLES E INTANGIBLES	1,458,963,967
5100 MOBILIARIO Y EQUIPO DE ADMINISTRACIÓN	300,296,068
5110 MUEBLES DE OFICINA Y ESTANTERÍA	17,583,704
51101 MUEBLES DE OFICINA Y ESTANTERÍA	17,583,704
5120 MUEBLES, EXCEPTO DE OFICINA Y ESTANTERÍA	8,149,520
51201 MUEBLES, EXCEPTO DE OFICINA Y ESTANTERÍA	8,149,520
5130 BIENES ARTÍSTICOS, CULTURALES Y CIENTÍFICOS	0
5140 OBJETOS DE VALOR	0
5150 EQUIPO DE COMPUTO Y DE TECNOLOGÍAS DE LA INFORMACIÓN	266,031,074
51501 EQUIPO DE CÓMPUTO Y DE TECNOLOGÍAS DE LA INFORMACIÓN	266,031,074
5190 OTROS MOBILIARIOS Y EQUIPOS DE ADMINISTRACIÓN	8,531,771
51901 OTROS MOBILIARIOS Y EQUIPOS DE ADMINISTRACIÓN	8,531,771
5200 MOBILIARIO Y EQUIPO EDUCACIONAL Y RECREATIVO	8,373,503
5210 EQUIPOS Y APARATOS AUDIOVISUALES	1,581,829
52101 EQUIPOS Y APARATOS AUDIOVISUALES	750,426
52102 EQUIPO DE SONIDO	831,403
5220 APARATOS DEPORTIVOS	0
5230 CAMARAS FOTOGRAFICAS Y DE VIDEO	5,782,473
52301 CÁMARAS FOTOGRÁFICAS Y DE VIDEO	5,782,473
5290 OTRO MOBILIARIO Y EQUIPO EDUCACIONAL Y RECREATIVO	1,009,200
52904 OTRO MOBILIARIO Y EQUIPO EDUCACIONAL Y RECREATIVO	1,009,200
5300 EQUIPO E INSTRUMENTAL MÉDICO Y DE LABORATORIO	0
5310 EQUIPO MEDICO Y DE LABORATORIO	0
5320 INSTRUMENTAL MEDICO Y DE LABORATORIO	0
5400 VEHÍCULOS Y EQUIPO DE TRANSPORTE	681,166,129
5410 VEHICULOS Y EQUIPO TERRESTRE	624,509,810
54101 VEHÍCULOS Y EQUIPO TERRESTRE	624,509,810
5420 CARROCERÍAS Y REMOLQUES	230,000
54201 CARROCERÍAS Y REMOLQUES	230,000
5430 EQUIPO AEROESPACIAL	56,426,319
54301 EQUIPO AEREO	1,496,657
54302 REFACCIONES Y ACCESORIOS MAYORES PARA EQUIPO AEROESPACIAL	54,929,662
5440 EQUIPO FERROVIARIO	0
5450 EMBARCACIONES	0
5490 OTROS EQUIPOS DE TRANSPORTE	0
5500 EQUIPO DE DEFENSA Y SEGURIDAD	100,776,571
5510 EQUIPO DE DEFENSA Y SEGURIDAD	100,776,571
55101 EQUIPO DE DEFENSA Y SEGURIDAD	100,776,571
5600 MAQUINARIA, OTROS EQUIPOS Y HERRAMIENTAS	136,299,545
5610 MAQUINARIA Y EQUIPO AGROPECUARIO	0
5620 MAQUINARIA Y EQUIPO INDUSTRIAL	0
5630 MAQUINARIA Y EQUIPO DE CONSTRUCCIÓN	0
5640 SISTEMAS DE AIRE ACONDICIONADO, CALEFACCIÓN Y DE REFRIGERACIÓN INDUSTRIAL Y COMERCIAL	5,042,767

56401 SISTEMAS DE AIRE ACONDICIONADO, CALEFACCIÓN Y DE REFRIGERACIÓN INDUSTRIAL Y COMERCIAL	5,042,767
5650 EQUIPO DE COMUNICACIÓN Y TELECOMUNICACIÓN	127,433,755
56501 EQUIPO DE COMUNICACIÓN Y TELECOMUNICACIÓN	127,433,755
5660 EQUIPOS DE GENERACIÓN ELÉCTRICA, APARATOS Y ACCESORIOS ELÉCTRICOS	1,338,779
56601 EQUIPOS DE GENERACIÓN ELÉCTRICA, APARATOS Y ACCESORIOS ELÉCTRICOS	1,338,779
5670 HERRAMIENTAS Y MAQUINAS HERRAMIENTA	0
5690 OTROS EQUIPOS	2,484,244
56901 OTROS EQUIPOS	2,484,244
5700 ACTIVOS BIOLÓGICOS	50,000,000
5710 BOVINOS	0
5720 PORCINOS	0
5730 AVES	0
5740 OVINOS Y CAPRINOS	0
5750 PECES Y ACUICULTURA	0
5760 EQUINOS	0
5770 ESPECIES MENORES Y DE ZOOLOGICO	0
5780 ÁRBOLES Y PLANTAS	50,000,000
57801 ÁRBOLES Y PLANTAS	50,000,000
5790 OTROS ACTIVOS BIOLÓGICOS	0
5800 BIENES INMUEBLES	75,805,238
5810 TERRENOS	0
5820 VIVIENDAS	0
5830 EDIFICIOS NO RESIDENCIALES	0
5890 OTROS BIENES INMUEBLES	75,805,238
58902 INMUEBLES ADQUIRIDOS POR ARRENDAMIENTO FINANCIERO	75,805,238
5900 ACTIVOS INTANGIBLES	106,246,912
5910 SOFTWARE	98,220,541
59101 SOFTWARE	98,220,541
5920 PATENTES	0
5930 MARCAS	0
5940 DERECHOS	0
5950 CONCESIONES	0
5960 FRANQUICIAS	0
5970 LICENCIAS INFORMÁTICAS E INTELLECTUALES	8,026,371
59701 LICENCIAS INFORMÁTICAS E INTELLECTUALES	8,026,371
5980 LICENCIAS INDUSTRIALES, COMERCIALES Y OTRAS	0
5990 OTROS ACTIVOS INTANGIBLES	0
6000 INVERSIÓN PÚBLICA	13,666,506,823
6100 OBRA PÚBLICA EN BIENES DE DOMINIO PÚBLICO	6,420,481,101
6110 EDIFICACIÓN HABITACIONAL	0
6120 EDIFICACIÓN NO HABITACIONAL	120,350,567
61201 EDIFICACIÓN NO HABITACIONAL	120,350,567
6130 CONSTRUCCIÓN DE OBRAS PARA EL ABASTECIMIENTO DE AGUA, PETRÓLEO, GAS, ELECTRICIDAD Y TELECOMUNICACIONES	52,769,545
61301 CONSTRUCCIÓN DE OBRAS PARA EL ABASTECIMIENTO DE AGUA, PETRÓLEO, GAS, ELECTRICIDAD Y TELECOMUNICACIONES	52,769,545
6140 DIVISIÓN DE TERRENOS Y CONSTRUCCIÓN DE OBRAS DE URBANIZACIÓN	268,902,756
61401 DIVISIÓN DE TERRENOS Y CONSTRUCCIÓN DE OBRAS DE URBANIZACIÓN	268,902,756
6150 CONSTRUCCIÓN DE VIAS DE COMUNICACIÓN	5,578,459,104
61501 CONSTRUCCIÓN DE VIAS DE COMUNICACIÓN	5,578,459,104
6160 OTRAS CONSTRUCCIONES DE INGENIERÍA CIVIL U OBRA PESADA	0
6170 INSTALACIONES Y EQUIPAMIENTO EN CONSTRUCCIONES	399,999,129
61701 INSTALACIONES Y EQUIPAMIENTO EN CONSTRUCCIONES	399,999,129
6190 TRABAJOS DE ACABADOS EN EDIFICACIONES Y OTROS TRABAJOS ESPECIALIZADOS	0
6200 OBRA PÚBLICA EN BIENES PROPIOS	7,246,025,723
6210 EDIFICACIÓN HABITACIONAL	0
6220 EDIFICACIÓN NO HABITACIONAL	265,261,313
62201 EDIFICACIÓN NO HABITACIONAL	265,261,313
6230 CONSTRUCCIÓN DE OBRAS PARA EL ABASTECIMIENTO DE AGUA, PETRÓLEO, GAS, ELECTRICIDAD Y TELECOMUNICACIONES	0
6240 DIVISIÓN DE TERRENOS Y CONSTRUCCIÓN DE OBRAS DE URBANIZACIÓN	0
6250 CONSTRUCCIÓN DE VIAS DE COMUNICACIÓN	0
6260 OTRAS CONSTRUCCIONES DE INGENIERÍA CIVIL U OBRA PESADA	6,980,764,409
62601 OTRAS CONSTRUCCIONES DE INGENIERÍA CIVIL U OBRA PESADA	6,980,764,409
6270 INSTALACIONES Y EQUIPAMIENTO EN CONSTRUCCIONES	0
6290 TRABAJOS DE ACABADOS EN EDIFICACIONES Y OTROS TRABAJOS	0

ESPECIALIZADOS	
6300 PROYECTOS PRODUCTIVOS Y ACCIONES DE FOMENTO	0
6310 ESTUDIOS, FORMULACIÓN Y EVALUACIÓN DE PROYECTOS PRODUCTIVOS NO INCLUIDOS EN CONCEPTOS ANTERIORES DE ESTE CAPÍTULO	0
6320 EJECUCIÓN DE PROYECTOS PRODUCTIVOS NO INCLUIDOS EN CONCEPTOS ANTERIORES DE ESTE CAPÍTULO	0
7000 INVERSIONES FINANCIERAS Y OTRAS PROVISIONES	969,231,766
7100 INVERSIONES PARA EL FOMENTO DE ACTIVIDADES PRODUCTIVAS	0
7110 CRÉDITOS OTORGADOS POR ENTIDADES FEDERATIVAS Y MUNICIPIOS AL SECTOR SOCIAL Y PRIVADO PARA EL FOMENTO DE ACTIVIDADES PRODUCTIVAS	0
7120 CRÉDITOS OTORGADOS POR LAS ENTIDADES FEDERATIVAS A MUNICIPIOS PARA EL FOMENTO DE ACTIVIDADES PRODUCTIVAS	0
7200 ACCIONES Y PARTICIPACIONES DE CAPITAL	0
7210 ACCIONES Y PARTICIPACIONES DE CAPITAL EN ENTIDADES PARAESTATALES NO EMPRESARIALES Y NO FINANCIERAS CON FINES DE POLÍTICA ECONÓMICA	0
7220 ACCIONES Y PARTICIPACIONES DE CAPITAL EN ENTIDADES PARAESTATALES EMPRESARIALES Y NO FINANCIERAS CON FINES DE POLÍTICA ECONÓMICA	0
7230 ACCIONES Y PARTICIPACIONES DE CAPITAL EN INSTITUCIONES PARAESTATALES PÚBLICAS FINANCIERAS CON FINES DE POLÍTICA ECONÓMICA	0
7240 ACCIONES Y PARTICIPACIONES DE CAPITAL EN EL SECTOR PRIVADO CON FINES DE POLÍTICA ECONÓMICA	0
7250 ACCIONES Y PARTICIPACIONES DE CAPITAL EN ORGANISMOS INTERNACIONALES CON FINES DE POLÍTICA ECONÓMICA	0
7260 ACCIONES Y PARTICIPACIONES DE CAPITAL EN EL SECTOR EXTERNO CON FINES DE POLÍTICA ECONÓMICA	0
7270 ACCIONES Y PARTICIPACIONES DE CAPITAL EN EL SECTOR PÚBLICO CON FINES DE GESTIÓN DE LIQUIDEZ	0
7280 ACCIONES Y PARTICIPACIONES DE CAPITAL EN EL SECTOR PRIVADO CON FINES DE GESTIÓN DE LIQUIDEZ	0
7290 ACCIONES Y PARTICIPACIONES DE CAPITAL EN EL SECTOR EXTERNO CON FINES DE GESTIÓN DE LIQUIDEZ	0
7300 COMPRA DE TÍTULOS Y VALORES	0
7310 BONOS	0
7320 VALORES REPRESENTATIVOS DE DEUDA ADQUIRIDOS CON FINES DE POLÍTICA ECONÓMICA	0
7330 VALORES REPRESENTATIVOS DE DEUDA ADQUIRIDOS CON FINES DE GESTIÓN DE LIQUIDEZ	0
7340 OBLIGACIONES NEGOCIABLES ADQUIRIDAS CON FINES DE POLÍTICA ECONÓMICA	0
7350 OBLIGACIONES NEGOCIABLES ADQUIRIDAS CON FINES DE GESTIÓN DE LIQUIDEZ	0
7390 OTROS VALORES	0
7400 CONCESIÓN DE PRÉSTAMOS	0
7410 CONCESIÓN DE PRÉSTAMOS A ENTIDADES PARAESTATALES NO EMPRESARIALES Y NO FINANCIERAS CON FINES DE POLÍTICA ECONÓMICA	0
7420 CONCESIÓN DE PRÉSTAMOS A ENTIDADES PARAESTATALES EMPRESARIALES Y NO FINANCIERAS CON FINES DE POLÍTICA ECONÓMICA	0
7430 CONCESIÓN DE PRÉSTAMOS A INSTITUCIONES PARAESTATALES PÚBLICAS FINANCIERAS CON FINES DE POLÍTICA ECONÓMICA	0
7440 CONCESIÓN DE PRÉSTAMOS A ENTIDADES FEDERATIVAS Y MUNICIPIOS CON FINES DE POLÍTICA ECONÓMICA	0
7450 CONCESIÓN DE PRÉSTAMOS AL SECTOR PRIVADO CON FINES DE POLÍTICA ECONÓMICA	0
7460 CONCESIÓN DE PRÉSTAMOS AL SECTOR EXTERNO CON FINES DE POLÍTICA ECONÓMICA	0
7470 CONCESIÓN DE PRÉSTAMOS AL SECTOR PÚBLICO CON FINES DE GESTIÓN DE LIQUIDEZ	0
7480 CONCESIÓN DE PRÉSTAMOS AL SECTOR PRIVADO CON FINES DE GESTIÓN DE LIQUIDEZ	0
7490 CONCESIÓN DE PRÉSTAMOS AL SECTOR EXTERNO CON FINES DE GESTIÓN DE LIQUIDEZ	0
7500 INVERSIONES EN FIDEICOMISOS, MANDATOS Y OTROS ANÁLOGOS	181,072,971
7510 INVERSIONES EN FIDEICOMISOS DEL PODER EJECUTIVO	181,072,971
75101 INVERSIONES EN FIDEICOMISOS DEL PODER EJECUTIVO	181,072,971
7520 INVERSIONES EN FIDEICOMISOS DEL PODER LEGISLATIVO	0
7530 INVERSIONES EN FIDEICOMISOS DEL PODER JUDICIAL	0
7540 INVERSIONES EN FIDEICOMISOS PÚBLICOS NO EMPRESARIALES Y NO FINANCIEROS	0
7550 INVERSIONES EN FIDEICOMISOS PÚBLICOS EMPRESARIALES	0

Y NO FINANCIEROS		
7560	INVERSIONES EN FIDEICOMISOS PÚBLICOS FINANCIEROS	0
7570	INVERSIONES EN FIDEICOMISOS DE ENTIDADES FEDERATIVAS	0
7580	INVERSIONES EN FIDEICOMISOS DE MUNICIPIOS	0
7590	FIDEICOMISOS DE EMPRESAS PRIVADAS Y PARTICULARES	0
7600	OTRAS INVERSIONES FINANCIERAS	0
7610	DEPÓSITO A LARGO PLAZO EN MONEDA NACIONAL	0
7620	DEPÓSITO A LARGO PLAZO EN MONEDA EXTRANJERA	0
7900	PROVISIONES PARA CONTINGENCIAS Y OTRAS EROGACIONES ESPECIALES	788,158,795
7910	CONTINGENCIAS POR FENÓMENOS NATURALES	198,524,292
79101	RESERVA ESTATAL PARA DESASTRES NATURALES Y CONTINGENCIAS	18,956,292
79103	FONDO NACIONAL PARA DESASTRES NATURALES	175,440,000
79106	FONDO PARA DESASTRES NATURALES (LDF)	4,128,000
7920	CONTINGENCIAS SOCIOECONÓMICAS	0
7990	OTRAS EROGACIONES ESPECIALES	589,634,503
79901	OTRAS EROGACIONES ESPECIALES	549,458,438
79911	FONDO PBR	40,176,064
8000	PARTICIPACIONES Y APORTACIONES	54,992,484,377
8100	PARTICIPACIONES	12,753,111,849
8110	FONDO GENERAL DE PARTICIPACIONES	8,690,601,918
81101	FONDO GENERAL DE PARTICIPACIONES	8,690,601,918
8120	FONDO DE FOMENTO MUNICIPAL	1,693,073,644
81201	FONDO DE FOMENTO MUNICIPAL	1,693,073,644
8130	PARTICIPACIONES DE LAS ENTIDADES FEDERATIVAS A LOS MUNICIPIOS	1,117,522,916
81302	FONDO DE FISCALIZACIÓN	453,338,507
81303	I. S. A. N. Y RECARGOS	238,232,401
81306	IMPUESTO A LA VENTA FINAL DE GASOLINAS Y DIESEL	280,313,298
81313	OTRAS PARTICIPACIONES	145,638,709
8140	OTROS CONCEPTOS PARTICIPABLES DE LA FEDERACIÓN A ENTIDADES FEDERATIVAS	44,854,246
81402	FONDO DE COMPENSACIÓN ISAN	44,854,246
8150	OTROS CONCEPTOS PARTICIPABLES DE LA FEDERACIÓN A MUNICIPIOS	1,207,059,125
81501	IMPUESTO ESPECIAL SOBRE PRODUCTOS Y SERVICIOS, BEBIDAS ALCOHÓLICAS Y TABACO	251,799,710
81503	IMPUESTO SOBRE LA RENTA	955,259,416
8160	CONVENIOS DE COLABORACIÓN ADMINISTRATIVA	0
8300	APORTACIONES	34,784,670,030
8310	APORTACIONES DE LA FEDERACIÓN A LAS ENTIDADES FEDERATIVAS	27,018,112,219
83101	APORTACIONES DE LA FEDERACIÓN A LAS ENTIDADES FEDERATIVAS	25,446,152,554
83102	APOYO PARA EL SANEAMIENTO DE PENSIONES	1,571,959,664
8320	APORTACIONES DE LA FEDERACIÓN A MUNICIPIOS	5,284,133,699
83201	APORTACIONES DE LA FEDERACIÓN A MUNICIPIOS	5,284,133,699
8330	APORTACIONES DE LAS ENTIDADES FEDERATIVAS A LOS MUNICIPIOS	1,109,568,408
83301	FONDO DE INFRAESTRUCTURA SOCIAL MUNICIPAL	1,109,568,408
8340	APORTACIONES PREVISTAS EN LEYES Y DECRETOS AL SISTEMA DE PROTECCIÓN SOCIAL	1,372,855,704
83401	APORTACIONES PREVISTAS EN LEYES Y DECRETOS AL SISTEMA DE PROTECCIÓN SOCIAL	1,372,855,704
8350	APORTACIONES PREVISTAS EN LEYES Y DECRETOS COMPENSATORIAS A ENTIDADES FEDERALES Y MUNICIPIOS	0
8500	CONVENIOS	7,454,702,498
8510	CONVENIOS DE REASIGNACIÓN	0
8520	CONVENIOS DE DESCENTRALIZACIÓN	0
8530	OTROS CONVENIOS	7,454,702,498
85301	OTROS CONVENIOS	7,454,702,498
9000	DEUDA PÚBLICA	10,370,484,899
9100	AMORTIZACIÓN DE LA DEUDA PÚBLICA	2,751,441,440
9110	AMORTIZACIÓN DE LA DEUDA INTERNA CON INSTITUCIONES DE CRÉDITO	2,751,441,440
91101	AMORTIZACIÓN DE LA DEUDA INTERNA CON INSTITUCIONES BANCARIAS A LARGO PLAZO	481,441,440
91102	AMORTIZACIÓN DE LA DEUDA INTERNA CON INSTITUCIONES BANCARIAS CORTO PLAZO	2,270,000,000
9120	AMORTIZACIÓN DE LA DEUDA INTERNA POR EMISIÓN DE TÍTULOS Y VALORES	0
9130	AMORTIZACIÓN DE ARRENDAMIENTOS FINANCIEROS NACIONALES	0
9140	AMORTIZACIÓN DE LA DEUDA EXTERNA CON INSTITUCIONES DE CRÉDITO	0
9150	AMORTIZACIÓN DE DEUDA EXTERNA CON ORGANISMOS FINANCIEROS INTERNACIONALES	0

9160 AMORTIZACIÓN DE LA DEUDA BILATERAL	0
9170 AMORTIZACIÓN DE LA DEUDA EXTERNA POR EMISIÓN DE TÍTULOS Y VALORES	0
9180 AMORTIZACIÓN DE ARRENDAMIENTOS FINANCIEROS INTERNACIONALES	0
9200 INTERESES DE LA DEUDA PÚBLICA	6,625,765,305
9210 INTERESES DE LA DEUDA INTERNA CON INSTITUCIONES DE CRÉDITO	6,625,765,305
92101 INTERESES DE LA DEUDA INTERNA CON INSTITUCIONES BANCARIAS LARGO PLAZO	6,488,976,239
92105 INTERESES DE LA DEUDA INTERNA INSTITUCIONES BANCARIAS CORTO PLAZO	136,789,066
9220 INTERESES DERIVADOS DE LA COLOCACIÓN DE TÍTULOS Y VALORES	0
9230 INTERESES POR ARRENDAMIENTOS FINANCIEROS NACIONALES	0
9240 INTERESES DE LA DEUDA EXTERNA CON INSTITUCIONES DE CREDITO	0
9250 INTERESES DE LA DEUDA CON ORGANISMOS FINANCIEROS INTERNACIONALES	0
9260 INTERESES DE LA DEUDA BILATERAL	0
9270 INTERESES DERIVADOS DE LA COLOCACION DE TÍTULOS Y VALORES EN EL EXTERIOR	0
9280 INTERESES POR ARRENDAMIENTOS FINANCIEROS INTERNACIONALES	0
9300 COMISIONES DE LA DEUDA PÚBLICA	40,000,000
9310 COMISIONES DE LA DEUDA PÚBLICA INTERNA	40,000,000
93101 COMISIONES DE LA DEUDA PÚBLICA INTERNA	40,000,000
9320 COMISIONES DE LA DEUDA PÚBLICA EXTERNA	0
9400 GASTOS DE LA DEUDA PÚBLICA	30,000,000
9410 GASTOS DE LA DEUDA PÚBLICA INTERNA	30,000,000
94101 GASTOS DE LA DEUDA PÚBLICA INTERNA	30,000,000
9420 GASTOS DE LA DEUDA PÚBLICA EXTERNA	0
9500 COSTOS POR COBERTURAS	123,278,154
9510 COSTOS POR COBERTURA	123,278,154
95101 COSTOS POR COBERTURA	123,278,154
9600 APOYOS FINANCIEROS	0
9610 APOYOS A INTERMEDIARIOS FINANCIEROS	0
9620 APOYOS A AHORRADORES Y DEUDORES DEL SISTEMA FINANCIERO NACIONAL	0
9900 ADEUDOS DE EJERCICIOS FISCALES ANTERIORES(ADEFAS)	800,000,000
9910 ADEFAS	800,000,000
99101 ADEFAS	800,000,000
TOTAL	140,037,002,295

C.1.9 GASTO EN COMUNICACIÓN SOCIAL**MONTO 2023**

	MONTO 2023
3600 SERVICIOS DE COMUNICACIÓN SOCIAL Y PUBLICIDAD	258,686,006
3610 DIFUSIÓN POR RADIO, TELEVISIÓN Y OTROS MEDIOS DE MENSAJES SOBRE PROGRAMAS Y ACTIVIDADES GUBERNAMENTALES	250,966,296
3620 DIFUSIÓN POR RADIO, TELEVISIÓN Y OTROS MEDIOS DE MENSAJES COMERCIALES PARA PROMOVER LA VENTA DE BIENES O SERVICIOS	0
3630 SERVICIOS DE CREATIVIDAD, REPRODUCCIÓN Y PRODUCCIÓN DE PUBLICIDAD, EXCEPTO INTERNET	2,622,400
3640 SERVICIOS DE REVELADO DE FOTOGRAFÍAS	18,000
3650 SERVICIOS DE LA INDUSTRIA FILMÍCA, DEL SONIDO Y DEL VIDEO	267,288
3660 SERVICIO DE CREACIÓN Y DIFUSIÓN DE CONTENIDO EXCLUSIVAMENTE A TRAVES DE INTERNET	7,309
3690 OTROS SERVICIOS DE INFORMACIÓN	4,804,713

C.1.10 CLASIFICACIÓN ADMINISTRATIVA POR UNIDAD RESPONSABLE DE LAS DEPENDENCIAS DEL PODER EJECUTIVO

MONTO 2023

21111 PODER EJECUTIVO

55,068,074,936

0100000000 UNIDADES ADMINISTRATIVAS DEL GOBERNADOR	492,322,460
0100100001 DESPACHO DEL C. GOBERNADOR	2,922,449
0100200001 OFICINA EJECUTIVA DEL C. GOBERNADOR	10,842,260
0100400001 SECRETARÍA PARTICULAR DEL C. GOBERNADOR	64,932,987
0100500001 CONSEJERÍA JURÍDICA	6,911,918
0100700001 REPRESENTACIÓN DEL GOBIERNO DEL ESTADO EN LA CIUDAD DE MÉXICO	28,903,496
0100800001 SISTEMA ESTATAL DE INFORMACIÓN	8,451,367
0100900001 COMUNICACIÓN	360,728,144
0101000001 SECRETARÍA TÉCNICA DE GOBIERNO	8,629,839
0210000000 SECRETARÍA GENERAL DE GOBIERNO	993,078,548
0210100001 OFICINA DEL C. SECRETARIO GENERAL DE GOBIERNO	258,756,117
0210120001 DIRECCIÓN DE PROTECCIÓN CIVIL	99,257,025
0210130001 CENTRO DE INFORMACIÓN PARA LA SEGURIDAD DE ESTADO, DE EVALUACIÓN Y CONTROL DE CONFIANZA, OAD	93,732,756
0210155001 COMISIÓN EJECUTIVA PARA LA CONSOLIDACIÓN DEL SISTEMA DE JUSTICIA Y SUPERVISIÓN DE LIBERTAD CONDICIONADA DEL ESTADO DE NUEVO LEÓN	25,535,648
0210160001 COORDINACIÓN DE DESARROLLO Y FORTALECIMIENTO MUNICIPAL, OAD	13,917,746
0210180001 COORDINACIÓN GENERAL DE ORGANIZACIÓN Y SEGUIMIENTO	1,482,843
0210190001 DIRECCIÓN ADMINISTRATIVA	47,505,947
0210200001 SUBSECRETARÍA DE GOBIERNO	7,685,412
0210210001 DIRECCIÓN DE GOBIERNO	14,113,514
0210220001 DIRECCIÓN DE RELACIONES CON PODERES LEGISLATIVOS E INSTITUCIONES POLÍTICAS	6,079,019
0210230001 DIRECCIÓN DE DERECHOS HUMANOS	3,648,507
0210240001 DIRECCIÓN DE ASUNTOS RELIGIOSOS	5,234,717
0210250001 DIRECCIÓN DE ASUNTOS AGRARIOS	11,011,925
0210260001 COMISIÓN EJECUTIVA ESTATAL DE ATENCIÓN A VÍCTIMAS, OAD	56,109,392
0210270001 COMISIÓN LOCAL DE BÚSQUEDA DE PERSONAS	43,576,038
0210300001 SUBSECRETARÍA DE ASUNTOS JURÍDICOS Y ATENCIÓN CIUDADANA	16,405,989
0210310001 COORDINACIÓN GENERAL DE ASUNTOS JURÍDICOS	23,815,563
0210315001 INSTITUTO DE INVESTIGACIONES JURÍDICAS Y DOCENCIA DE LA ADMINISTRACIÓN PÚBLICA DEL ESTADO	3,932,151
0210320001 DIRECCIÓN GENERAL DEL REGISTRO CIVIL	164,178,069
0210330001 DIRECCIÓN DEL ARCHIVO GENERAL DE NOTARÍAS	31,357,516
0210340001 DIRECCIÓN DEL ARCHIVO GENERAL DEL ESTADO	25,027,403
0210380001 UNIDAD DE LEGALIZACIONES	3,480,861
0210400001 SUBSECRETARÍA DE DESARROLLO POLÍTICO	5,420,489
0210410001 DIRECCIÓN DE DESARROLLO POLÍTICO	7,340,155
0210430001 DIRECCIÓN DE FORMACIÓN CÍVICA	24,473,747
0220000000 SECRETARÍA DE PARTICIPACIÓN CIUDADANA	113,610,888
0220100001 OFICINA DE LA C. SECRETARIA DE PARTICIPACIÓN CIUDADANA	103,224,937
0220101001 DIRECCIÓN JURÍDICA	79,000
0220102001 DIRECCIÓN ADMINISTRATIVA	2,192,413
0220200001 SUBSECRETARÍA DE PARTICIPACIÓN CIUDADANA	98,000
0220201001 DIRECCIÓN DE IMPLEMENTACIÓN DE INSTRUMENTOS Y MECANISMOS DE PARTICIPACIÓN	2,167,280
0220202001 DIRECCIÓN DE POLÍTICAS PÚBLICAS	2,028,298
0220203001 DIRECCIÓN DE VINCULACIÓN	1,907,176
0220300001 SUBSECRETARÍA DE ATENCIÓN CIUDADANA	108,000
0220301001 DIRECCIÓN DE INNOVACIÓN	240,084
0220302001 DIRECCIÓN DE INFORMATTEL Y LOCATEL	1,565,699
0230000000 SECRETARÍA DE FINANZAS Y TESORERÍA GENERAL DEL ESTADO	13,161,860,182
0230100001 OFICINA DEL C. SECRETARIO DE FINANZAS Y TESORERO GENERAL DEL ESTADO	1,105,951,761
0230200001 SUBSECRETARÍA DE EGRESOS	4,234,181
0230201001 DIRECCIÓN DE ADMINISTRACIÓN FINANCIERA	26,410,607
0230202001 DIRECCIÓN DE ATENCIÓN A MUNICIPIOS Y ORGANISMOS PARAESTATALES	104,237,632
0230202900 FIDEICOMISO 71479 CONSEJO NUEVO LEÓN	23,031,626

0230202998	FIDEICOMISO DE PATRIMONIO CULTURAL BP-5518	8,894,609
0230203001	DIRECCIÓN DE CONTABILIDAD Y CUENTA PÚBLICA	701,280,196
0230204001	DIRECCIÓN DE DEUDA PÚBLICA	10,382,235,331
0230204900	FIDEICOMISO 73102 AFIRME	1,863,215
0230205001	DIRECCIÓN DE PRESUPUESTO Y CONTROL PRESUPUESTAL	139,058,743
0230310001	SUBSECRETARÍA DE POLÍTICA DE INGRESOS	4,814,253
0230311001	UNIDAD DE INVERSIONES Y FINANCIAMIENTO DE PROYECTOS	11,035,449
0230312001	UNIDAD DE INFORMACIÓN FINANCIERA Y SEGUIMIENTO	4,305,115
0230313001	COORDINACIÓN DE PLANEACIÓN HACENDARIA	14,180,981
0230320001	SUBSECRETARÍA DE ADMINISTRACIÓN TRIBUTARIA	11,579,619
0230321001	DIRECCIÓN GENERAL DE CRÉDITOS Y COBRANZA	36,377,635
0230322001	DIRECCIÓN GENERAL DE COMERCIO EXTERIOR	46,053,965
0230323001	DIRECCIÓN GENERAL DE FISCALIZACIÓN	94,893,531
0230324001	DIRECCIÓN GENERAL JURÍDICA TRIBUTARIA	56,275,484
0230325001	DIRECCIÓN GENERAL DE RECAUDACIÓN	48,080,764
0230326001	DIRECCIÓN GENERAL DE SERVICIOS AL CONTRIBUYENTE	32,665,245
0230327001	COORDINACIÓN GENERAL DE TECNOLOGÍAS DE LA INFORMACIÓN	4,249,620
0230400001	PROCURADURÍA FISCAL	33,017,873
0230401001	DIRECCIÓN DE PATRIMONIO	217,401,840
0230700001	UNIDAD DE INTELIGENCIA FINANCIERA Y ECONÓMICA	28,245,638
0230900001	COORDINACIÓN GENERAL ADMINISTRATIVA	21,485,267
0240000000	SECRETARÍA DE ADMINISTRACIÓN	1,683,708,950
0240100001	OFICINA DE LA C. SECRETARÍA DE ADMINISTRACIÓN	13,427,079
0240101001	SECRETARÍA TÉCNICA	1,729,761
0240102001	DIRECCIÓN JURÍDICA	19,592,553
0240200001	SUBSECRETARÍA DE ADMINISTRACIÓN	6,330,687
0240201001	DIRECCIÓN DE ADMINISTRACIÓN	45,138,054
0240201900	COORDINACIÓN DE SERVICIOS AEREO	65,392,226
0240201901	CENTRO DE GOBIERNO	25,312,409
0240202001	DIRECCIÓN DE RECURSOS HUMANOS	1,230,356,940
0240203001	UNIDAD DE GESTIÓN DOCUMENTAL	431,013
0240300001	SUBSECRETARÍA DE TECNOLOGÍAS	142,264,258
0240301001	DIRECCIÓN DE SISTEMAS GUBERNAMENTALES	33,362,860
0240302001	DIRECCIÓN DE INFRAESTRUCTURA TECNOLÓGICA	15,510,923
0240400001	DIRECCIÓN GENERAL DE ADQUISICIONES Y SERVICIOS	31,192,599
0240403001	DIRECCIÓN DE CONCURSOS	7,474,370
0240404001	DIRECCIÓN DE ADQUISICIONES Y SERVICIOS	46,193,218
0250000000	CONTRALORÍA Y TRANSPARENCIA GUBERNAMENTAL	246,558,719
0250100001	OFICINA DE LA TITULAR DE LA CONTRALORÍA Y TRANSPARENCIA GUBERNAMENTAL	37,765,708
0250200001	SUBCONTRALORÍA	503,164
0250300001	DIRECCIÓN JURÍDICA	11,848,938
0250400001	DIRECCIÓN ADMINISTRATIVA	16,146,430
0250500001	DIRECCIÓN DE ÓRGANOS INTERNOS DE CONTROL Y VIGILANCIA	4,857,050
0250500901	ÓRGANO INTERNO DE CONTROL DE LA SECRETARÍA DE FINANZAS Y TESORERÍA GENERAL DEL ESTADO	8,698,433
0250500902	ÓRGANO INTERNO DE CONTROL DE LA SECRETARÍA DE MOVILIDAD Y PLANEACIÓN URBANA	8,799,888
0250500903	ÓRGANO INTERNO DE CONTROL DEL SISTEMA DE TRANSPORTE COLECTIVO (METRORREY)	7,843,978
0250500904	ÓRGANO INTERNO DE CONTROL DEL INSTITUTO DE MOVILIDAD Y ACCESIBILIDAD	6,834,225
0250500905	ÓRGANO INTERNO DE CONTROL DE LA SECRETARÍA DE SEGURIDAD	1,254,600
0250500906	ÓRGANO INTERNO DE CONTROL DE LA UNIDAD DE INTEGRACIÓN EDUCATIVA	8,175,502
0250500907	ÓRGANO INTERNO DE CONTROL DEL FIDEICOMISO DE PROYECTOS ESTRATÉGICOS	5,824,471
0250500908	ÓRGANO INTERNO DE CONTROL DE LA SECRETARÍA DE ADMINISTRACIÓN	7,670,625
0250500909	ÓRGANO INTERNO DE CONTROL DE SERVICIOS DE AGUA Y DRENAJE DE MONTERREY	6,491,130
0250500910	ÓRGANO INTERNO DE CONTROL DEL INSTITUTO DE SEGURIDAD Y SERVICIOS SOCIALES DE LOS TRABAJADORES DEL ESTADO DE NUEVO LEÓN (ISSSTELEON)	6,324,545
0250500911	ÓRGANO INTERNO DE CONTROL DE LA RED ESTATAL DE AUTOPISTAS DE NUEVO LEÓN	7,339,102
0250500912	ÓRGANO INTERNO DE CONTROL DEL INSTITUTO CONSTRUCTOR DE INFRAESTRUCTURA FÍSICA, EDUCATIVA Y DEPORTIVA DE NUEVO LEÓN (ICIFED)	4,805,112

0250500913	ÓRGANO INTERNO DE CONTROL DEL SISTEMA PARA EL DESARROLLO INTEGRAL DE LA FAMILIA DEL ESTADO DE NUEVO LEÓN (DIF)	4,305,038
0250500914	ÓRGANO INTERNO DE CONTROL DEL COLEGIO DE EDUCACIÓN PROFESIONAL TÉCNICA DE NUEVO LEÓN (CONALEP)	3,290,482
0250500915	ÓRGANO INTERNO DE CONTROL DE LA SECRETARÍA DE SALUD / SERVICIOS DE SALUD DE NUEVO LEÓN	8,680,378
0250500916	ÓRGANO INTERNO DE CONTROL DE LA SECRETARÍA DE IGUALDAD E INCLUSIÓN	3,800,161
0250600001	DIRECCIÓN DE TRANSPARENCIA GUBERNAMENTAL	7,844,532
0250700001	DIRECCIÓN DE CONTROL Y AUDITORÍA DEL SECTOR CENTRAL	17,753,038
0250800001	DIRECCIÓN DE CONTROL Y AUDITORÍA DEL SECTOR PARAESTATAL	21,429,832
0250900001	DIRECCIÓN DE CONTROL Y AUDITORÍA DE OBRA PÚBLICA	11,260,054
0251000001	DIRECCIÓN DE SEGUIMIENTO DE CONCURSOS Y LICITACIONES	204,660
0251100001	UNIDAD ANTICORRUPCIÓN DEL PODER EJECUTIVO DEL ESTADO, O.A.D.	16,807,642
0260000000	SECRETARÍA DE SEGURIDAD	6,852,810,296
0260100001	OFICINA DEL C. SECRETARIO DE SEGURIDAD	1,300,698,768
0260103001	COORDINACIÓN DE ASESORES	18,000
0260104001	UNIDAD DE COMUNICACIÓN SOCIAL	3,819,100
0260106001	UNIDAD DE ARCHIVO	18,000
0260109001	UNIDAD DE LA LICENCIA OFICIAL COLECTIVA	6,587,101
0260120001	UNIDAD DE LOGÍSTICA	835,661
0260130001	UNIDAD DE ATENCIÓN A LA MUJER	18,000
0260200001	UNIDAD GENERAL DE INSPECCIÓN Y DE ASUNTOS INTERNOS	3,090,216
0260201001	UNIDAD DE CONTRAINTELIGENCIA	1,533,057
0260300001	DIRECCIÓN GENERAL JURÍDICA Y DE DERECHOS HUMANOS	3,933,324
0260301001	DIRECCIÓN DE CONTROL Y SUPERVISIÓN DE EMPRESAS Y SERVICIOS DE SEGURIDAD PRIVADA	973,441
0260302001	DIRECCIÓN DE NORMATIVIDAD Y CONVENIOS	3,866,865
0260303001	DIRECCIÓN DE PROCESOS JURÍDICOS	4,747,583
0260304001	DIRECCIÓN LABORAL	7,032,078
0260305001	OFICIALÍA DE PARTES	1,461,870
0260306001	UNIDAD DE TRANSPARENCIA	18,000
0260400001	DIRECCIÓN GENERAL DE ADMINISTRACIÓN	47,796,382
0260400900	CONSEJO CIUDADANO DE SEGURIDAD PÚBLICA	3,099,548
0260401001	DIRECCIÓN DE RECURSOS HUMANOS Y FINANCIEROS	40,344,414
0260402001	DIRECCIÓN DE RECURSOS MATERIALES	51,714,676
0260403001	DIRECCIÓN DE RECLUTAMIENTO Y SELECCIÓN DE PERSONAL	8,723,892
0260404001	DIRECCIÓN DE MEDICINA PREVENTIVA	46,518,454
0260405001	UNIDAD DE IGUALDAD DE GÉNERO	360,260
0260406001	UNIDAD DE ATENCIÓN AL POLICÍA	730,932
0260600001	DIRECCIÓN GENERAL DEL CENTRO DE COORDINACIÓN INTEGRAL DE CONTROL, COMANDO, COMUNICACIONES Y CÓMPUTO DEL ESTADO (C-5)	205,870,862
0260601001	JEFATURA DE ESTADO MAYOR (C5)	27,047,860
0260602001	CENTRO DE COMANDO DE EMERGENCIAS 911	8,223,355
0260603001	CENTRO DE CONTROL Y COORDINACIÓN DE OPERACIONES	8,986,979
0260604001	CENTRO DE CÓMPUTO, COMUNICACIONES Y TECNOLOGÍA	3,036,212
0260605001	CENTRO DE CONTROL VIAL	48,500
0260700001	SERVICIOS DE SEGURIDAD E INTELIGENCIA DEL ESTADO	129,800,285
0260701001	JEFATURA DE ESTADO MAYOR (SSIE)	5,559,596
0260702001	DIVISIÓN DE ACCIONES TÁCTICAS Y GRUPOS ESPECIALES	780,004
0260704001	DIVISIÓN GENERAL DE INTELIGENCIA	47,800
0260705001	SERVICIOS DE PROTECCIÓN INSTITUCIONAL	141,427,093
0260705101	SERVICIOS DE CUSTODIA Y ESCOLTAS	231,694,104
0260705201	SERVICIOS DE VIGILANCIA INSTITUCIONAL	119,867,586
0260705301	SERVICIOS DE LA POLICÍA PROCESAL	242,879,343
0260705900	SEGURIDAD GUBERNAMENTAL	143,328,120
0260800001	INSTITUCIÓN POLICIAL ESTATAL FUERZA CIVIL	2,932,174,103
0260900001	AGENCIA DE ADMINISTRACIÓN PENITENCIARIA	149,103,323
0260901001	JEFATURA DE ESTADO MAYOR (AAP)	8,500

0260902001	DIRECCIÓN DE REINSERCIÓN SOCIAL	3,443,836
0260903001	CENTRO DE REINSERCIÓN SOCIAL NÚMERO 1 NORTE	295,841,703
0260904001	CENTRO DE REINSERCIÓN SOCIAL NÚMERO 2 NORTE	210,718,201
0260905001	CENTRO DE REINSERCIÓN SOCIAL NÚMERO 3 ORIENTE	223,295,098
0260906001	CENTRO DE REINSERCIÓN SOCIAL FEMENIL	25,511,367
0260907001	CENTRO DE INTERNAMIENTO Y DE ADAPTACIÓN DE ADOLESCENTES INFRACTORES	64,309,908
0261000001	UNIDAD DE MEDIDAS CAUTELARES Y SUSPENSIÓN CONDICIONAL DEL PROCESO (UMECA)	68,799,659
0261001001	DIRECCIÓN DE EVALUACIÓN DE RIESGO	51,840
0261002001	DIRECCIÓN DE SUPERVISIÓN DE MEDIDAS CAUTELARES Y SUSPENSIÓN CONDICIONAL DEL PROCESO	34,600
0261003001	DIRECCIÓN DE GESTIÓN Y ANÁLISIS DE INFORMACIÓN DE MEDIDAS CAUTELARES	840,672
0261100001	ESCUELA SUPERIOR DE INTELIGENCIA	4,690,627
0261101001	CONSEJO DIRECTIVO	18,000
0261105001	DIVISIÓN ACADÉMICA	143,000
0261109001	DIVISIÓN ADMINISTRATIVA	5,000
0261110001	DIVISIÓN DE PROFESIONALIZACIÓN Y VINCULACIÓN	12,569
0261112001	DIVISIÓN JURÍDICA	21,900
0261201001	COMISIÓN DE HONOR Y JUSTICIA	11,614,972
0261202001	COMISIÓN DE CARRERA POLICIAL	6,979,854
0261300001	OFICINA DE LA PERSONA TITULAR DE LA SECRETARÍA EJECUTIVA DEL CONSEJO DE COORDINACIÓN DEL SISTEMA INTEGRAL DE SEGURIDAD PÚBLICA DEL ESTADO	19,163,901
0261302001	DIRECCIÓN GENERAL DE PLANEACIÓN ESTRATÉGICA	11,502
0261303001	DIRECCIÓN DE ANÁLISIS ESTRATÉGICO Y VINCULACIÓN INTERINSTITUCIONAL	2,000
0261304001	COORDINACIÓN EJECUTIVA DEL FONDO DE APORTACIONES PARA LA SEGURIDAD PÚBLICA	8,484,644
0261400001	OFICINA DE SEGUIMIENTO AL ACUERDO POR LA SEGURIDAD: NUEVO LEÓN 2021-2027	18,000
0261401001	DIRECCIÓN DE RELACIONES INTERINSTITUCIONALES	18,000
0261402001	DIRECCIÓN DE ASISTENCIA TÉCNICA	18,000
0261500001	CENTRO ESTATAL DE PREVENCIÓN DE LA VIOLENCIA Y LA DELINCUENCIA	20,938,195
0310000000	SECRETARÍA DE ECONOMÍA	271,162,468
0310100001	OFICINA DEL C. SECRETARIO DE ECONOMÍA	59,969,705
0310101001	SECRETARÍA TÉCNICA DE ECONOMÍA	4,116,994
0310102001	DIRECCIÓN JURÍDICA	6,221,344
0310103001	DIRECCIÓN ADMINISTRATIVA	18,178,590
0310105001	UNIDAD DE GESTIÓN DOCUMENTAL	45,147
0310109001	AGENCIA PARA LA PROMOCIÓN Y APROVECHAMIENTO DE LAS ENERGÍAS RENOVABLES	20,000,000
0310200001	SUBSECRETARÍA DE INVERSIÓN	5,587,855
0310202001	DIRECCIÓN DE CADENAS PRODUCTIVAS	6,588,379
0310203001	DIRECCIÓN DE INVERSIÓN	17,747,658
0310204001	DIRECCIÓN DE CLUSTERS	53,662,005
0310300001	SUBSECRETARÍA DE FOMENTO EMPRESARIAL	6,135,068
0310301001	DIRECCIÓN DE FOMENTO ECONÓMICO	1,197,403
0310303001	DIRECCIÓN DE COMPETENCIA Y COMPETITIVIDAD	26,769,181
0310305001	DIRECCIÓN DE FOMENTO ENERGÉTICO Y MINERO	2,999,330
0310306001	DIRECCIÓN DE INNOVACIÓN	21,075,526
0310307001	DIRECCIÓN DE FOMENTO A LA MUJER	5,452,074
0310308001	DIRECCIÓN DE APOYO Y FOMENTO A MICRO, PEQUEÑAS Y MEDIANAS EMPRESAS	8,322,024
0310400001	COMISIÓN ESTATAL DE MEJORA REGULATORIA	7,094,185
0320000000	SECRETARÍA DEL TRABAJO	174,762,997
0320100001	OFICINA DEL C. SECRETARIO DEL TRABAJO	9,931,344
0320101001	DIRECCIÓN JURÍDICA	2,827,548
0320103001	DIRECCIÓN ADMINISTRATIVA	9,633,662
0320104001	SECRETARÍA TÉCNICA	283,000
0320200001	SUBSECRETARÍA DE CAPACITACIÓN Y EMPLEO	5,129,195
0320202001	DIRECCIÓN DE PRODUCTIVIDAD LABORAL Y VINCULACIÓN	10,000
0320203001	DIRECCIÓN DE FORMACIÓN CONTINUA, PROFESIONALIZACIÓN Y CERTIFICACIÓN LABORAL	16,401,418
0320204001	DIRECCIÓN DE SERVICIO ESTATAL DEL EMPLEO	94,456,885

0320300001	SUBSECRETARÍA DE TRABAJO	3,374,072
0320302001	DIRECCIÓN DE INSPECCIÓN DEL TRABAJO	19,494,583
0320303001	DIRECCIÓN DE PREVISIÓN SOCIAL	10,000
0320304001	DIRECCIÓN DE POLÍTICA LABORAL	10,000
0320400001	PROCURADURÍA DE LA DEFENSA DEL TRABAJO	13,201,289
0330000000	SECRETARÍA DE DESARROLLO REGIONAL Y AGROPECUARIO	155,322,628
0330100001	OFICINA DEL C. SECRETARIO DE DESARROLLO REGIONAL Y AGROPECUARIO	71,765,751
0330100901	FIDEICOMISO FONDO DE FOMENTO AGROPECUARIO (FOFAE)	75,912,745
0330101001	SECRETARÍA TÉCNICA	2,031,408
0330102001	DIRECCIÓN DE ASUNTOS JURÍDICOS	99,860
0330105001	DIRECCIÓN ADMINISTRATIVA	540,780
0330200001	SUBSECRETARÍA DE DESARROLLO AGROPECUARIO	157,196
0330201001	DIRECCIÓN DE SANIDAD E INOCUIDAD	168,304
0330202001	DIRECCIÓN DE DESARROLLO AGROPECUARIO	303,440
0330203001	DIRECCIÓN DE AGRONEGOCIOS	214,264
0330300001	SUBSECRETARÍA DE DESARROLLO REGIONAL	2,652,840
0330301001	DIRECCIÓN DE INFRAESTRUCTURA Y COMUNIDADES	1,341,480
0330302001	DIRECCIÓN DE DESARROLLO REGIONAL	34,800
0330303001	DIRECCIÓN DE RECURSOS NATURALES	99,760
0340000000	SECRETARÍA DE MOVILIDAD Y PLANEACIÓN URBANA	13,711,021,070
0340100001	OFICINA DEL C. SECRETARIO DE MOVILIDAD Y PLANEACIÓN URBANA	13,636,651,031
0340101001	SECRETARÍA TÉCNICA	4,356,355
0340102001	DIRECCIÓN JURÍDICA	51,406
0340103001	DIRECCIÓN ADMINISTRATIVA	8,180,612
0340104001	DIRECCIÓN DE LICITACIONES	8,884,969
0340105001	DIRECCIÓN DE VINCULACIÓN INTERSECTORIAL	4,000
0340106001	DIRECCIÓN DE ASOCIACIONES PÚBLICO PRIVADAS	3,360
0340200001	SUBSECRETARÍA DE TRANSPORTE	4,200
0340201001	DIRECCIÓN DE TRANSPORTE PÚBLICO	4,000
0340202001	DIRECCIÓN DE LOGÍSTICA Y TRANSPORTE DE CARGA	4,000
0340203001	DIRECCIÓN DE GESTIÓN DE LA VIALIDAD	4,000
0340300001	SUBSECRETARÍA DE ORDENAMIENTO TERRITORIAL Y DEL ESPACIO PÚBLICO	6,599,140
0340301001	DIRECCIÓN DE ESPACIO PÚBLICO Y MOVILIDAD NO MOTORIZADA	3,889,690
0340302001	DIRECCIÓN DE ORDENAMIENTO TERRITORIAL Y DESARROLLO URBANO	6,304,392
0340303001	DIRECCIÓN DE GESTIÓN DE DISTRITOS Y POLÍGONOS DE ACTUACIÓN	6,000
0340400001	SUBSECRETARÍA DE INFRAESTRUCTURA	2,265,586
0340401001	DIRECCIÓN DE VÍAS DE COMUNICACIÓN	3,845,811
0340402001	DIRECCIÓN DE EDIFICACIÓN	8,410,667
0340403001	DIRECCIÓN DE PROYECTOS	7,673,584
0340500001	SUBSECRETARÍA DE PLANEACIÓN	5,397,123
0340501001	DIRECCIÓN DE PLANES Y PROGRAMAS	3,706,340
0340502001	DIRECCIÓN DEL CENTRO DE INFORMACIÓN GEOESPACIAL	21,640
0340505001	DIRECCIÓN DE RELACIONES INTERINSTITUCIONALES	4,753,166
0350000000	SECRETARÍA DE TURISMO	75,118,365
0350100001	OFICINA DE LA C. SECRETARIA DE TURISMO	70,395,393
0350101001	UNIDAD DE PROYECTOS ESTRATÉGICOS Y SECTORIALES	1,684,404
0350102001	UNIDAD DE CUMPLIMIENTO NORMATIVO	111,984
0350200001	SUBSECRETARÍA DE TURISMO SOSTENIBLE	240,996
0350201001	DIRECCIÓN DE PROMOCIÓN TURÍSTICA	840,600
0350202001	DIRECCIÓN DE PLANEACIÓN DE POLÍTICA TURÍSTICA SOSTENIBLE	111,912
0350300001	SUBSECRETARÍA DE INTELIGENCIA TURÍSTICA	612,000
0350301001	DIRECCIÓN DE TURISMO REGIONAL Y SECTORIAL	676,980
0350302001	DIRECCIÓN DE COMPETITIVIDAD E INNOVACIÓN TURÍSTICA	444,096
0360000000	SECRETARÍA DEL MEDIO AMBIENTE	196,564,986
0360100001	OFICINA DEL C. SECRETARIO DEL MEDIO AMBIENTE	80,646,386
0360102001	DIRECCIÓN JURÍDICA	7,079,443
0360106001	UNIDAD DE ENLACE DE PROYECTOS	326,424
0360107001	DIRECCIÓN ADMINISTRATIVA	1,619,888

0360108001	UNIDAD DE ENLACE DE COMUNICACIÓN SOCIAL	1,135,352
0360109001	SECRETARÍA TÉCNICA	1,975,075
0360400001	PROCURADURÍA ESTATAL DE DESARROLLO SUSTENTABLE	4,772,954
0360401001	DIRECCIÓN DE INSPECCIÓN Y VIGILANCIA	11,575,105
0360500001	SUBSECRETARÍA DE GESTIÓN INTEGRAL DEL AGUA, RESIDUOS Y BIODIVERSIDAD	1,037,275
0360501001	DIRECCIÓN DE POLÍTICA PARA LA GESTIÓN DEL AGUA	1,297,853
0360502001	DIRECCIÓN DE AGUA RESIDUAL	1,392,126
0360503001	DIRECCIÓN DE GESTIÓN INTEGRAL DE RESIDUOS	4,930,858
0360504001	DIRECCIÓN DE CONSERVACIÓN DE LA BIODIVERSIDAD Y DEL SUELO	45,000
0360505001	DIRECCIÓN DE BIENESTAR ANIMAL	2,549,582
0360506001	DIRECCIÓN DE IMPACTO Y RIESGO AMBIENTAL	14,820
0360600001	SUBSECRETARÍA DE CAMBIO CLIMÁTICO Y CALIDAD DEL AIRE	1,922,549
0360601001	DIRECCIÓN DE POLÍTICA DE CAMBIO CLIMÁTICO	10,000
0360602001	DIRECCIÓN DE REGISTRO ESTATAL DE GASES Y COMPUESTOS DE EFECTO INVERNADERO	1,567,482
0360603001	DIRECCIÓN DE GESTIÓN INTEGRAL DEL AIRE	66,740,553
0360604001	DIRECCIÓN DE CULTURA Y EDUCACIÓN AMBIENTAL	5,926,261
0410000000	SECRETARÍA DE IGUALDAD E INCLUSIÓN	1,242,050,406
0410100001	OFICINA DE LA C. SECRETARIA DE IGUALDAD E INCLUSIÓN	291,420,592
0410101001	DIRECCIÓN DE COMUNICACIÓN SOCIAL	1,949,528
0410102001	DIRECCIÓN JURÍDICA	696,000
0410103001	DIRECCIÓN ADMINISTRATIVA, TALENTO Y CULTURA	4,500,600
0410105001	DIRECCIÓN DE PLANEACIÓN, EVALUACIÓN E INNOVACIÓN	5,879,855
0410106001	SECRETARÍA TÉCNICA	2,148,000
0410200001	SUBSECRETARÍA DE PROTECCIÓN SOCIAL Y OPORTUNIDADES	91,365,397
0410203001	DIRECCIÓN DE PROTECCIÓN SOCIAL Y DESARROLLO HUMANO	6,710,311
0410204001	DIRECCIÓN DE INFRAESTRUCTURA SOCIAL	919,240
0410205001	COORDINACIÓN GENERAL DE LA ESTRATEGIA RUTA DE PROTECCIÓN SOCIAL PARA LA ATENCIÓN DE LA POBREZA	281,511,070
0410300001	SUBSECRETARÍA DE DESARROLLO INTEGRAL COMUNITARIO	125,000
0410302001	DIRECCIÓN DE CENTROS COMUNITARIOS	55,774,709
0410303001	DIRECCIÓN DE REDES COMUNITARIAS	25,000
0410400001	SUBSECRETARÍA DE DIVERSIDAD E INCLUSIÓN SOCIAL	143,021,835
0410403001	DIRECCIÓN PARA LA NO DISCRIMINACIÓN E IGUALDAD	10,075,000
0410404001	DIRECCIÓN PARA LA PRIMER INFANCIA	124,786,200
0410500001	SUBSECRETARÍA DE VINCULACIÓN Y ALIANZAS ESTRATÉGICAS	192,343,210
0410501001	DIRECCIÓN DE VINCULACIÓN	398,000
0410503001	DIRECCIÓN DE ALIANZAS ESTRATÉGICAS	992,240
0410600001	JUNTA DE BENEFICENCIA PRIVADA DEL ESTADO DE NUEVO LEÓN	3,110,008
0410700001	SUBSECRETARÍA DE PREVENCIÓN Y SEGURIDAD HUMANA	24,002,610
0410701001	DIRECCIÓN DE PREVENCIÓN SOCIAL	75,000
0410702001	DIRECCIÓN DE SEGURIDAD HUMANA	75,000
0410703001	CENTRO DE ATENCIÓN INTEGRAL PARA ADOLESCENTES (CAIPA)	146,000
0420000000	SECRETARÍA DE EDUCACIÓN	15,028,529,913
0420100001	OFICINA DE LA C. SECRETARIA DE EDUCACIÓN	109,171,362
0420101001	ESCUELA NORMAL SUPERIOR	312,861,756
0420103001	DIRECCIÓN DE EVALUACIÓN EDUCATIVA	24,000
0420104001	DIRECCIÓN DE RELACIONES INTERNACIONALES E IGUALDAD DE GÉNERO	1,378,275
0420105001	DIRECCIÓN DE INNOVACIÓN TECNOLÓGICA DE LA INFORMACIÓN Y COMUNICACIÓN EDUCATIVA	36,919,564
0420108001	DIRECCIÓN DE UNIDADES REGIONALES	3,828,586
0420200001	SUBSECRETARÍA DE PLANEACIÓN Y FINANZAS	40,000
0420215001	SUELDOS Y PRESTACIONES MAGISTERIO	13,580,373,825
0420220001	DIRECCIÓN GENERAL DE ADMINISTRACIÓN Y FINANZAS	162,818,837
0420221001	DIRECCIÓN DE ADMINISTRACIÓN FINANCIERA Y CONTABILIDAD	1,215,476
0420230001	DIRECCIÓN GENERAL DE PLANEACIÓN Y COORDINACIÓN EDUCATIVA	186,700,479
0420231001	DIRECCIÓN DE PROGRAMACIÓN Y PRESUPUESTO	2,102,344
0420233001	COORDINACIÓN DE ESTADÍSTICA	24,000
0420235001	COORDINACIÓN OPERATIVA	24,000

0420237001	DIRECCIÓN DE PLANEACIÓN ESTRATÉGICA Y CALIDAD	24,000
0420300001	SUBSECRETARÍA DE EDUCACIÓN BÁSICA	280,513,395
0420300900	FIDEICOMISO 62364 INNOVEC NUEVO LEÓN	125,624
0420300901	FIDEICOMISO BP3417 CENDIS	71,245,152
0420303001	DIRECCIÓN DE EDUCACIÓN PRIMARIA	1,626,440
0420304001	DIRECCIÓN DE EDUCACIÓN SECUNDARIA	2,728,034
0420305001	COORDINACIÓN DE IDIOMAS	24,305,595
0420307001	DIRECCIÓN DE EDUCACIÓN FÍSICA Y DEPORTES	309,448
0420308001	DIRECCIÓN DE EDUCACIÓN EXTRAESCOLAR	5,146,238
0420310001	DIRECCIÓN DE PARTICIPACIÓN SOCIAL	1,227,278
0420311001	DIRECCIÓN GENERAL DE EDUCACIÓN INCLUSIVA	40,960
0420311101	DIRECCIÓN DE EDUCACIÓN ESPECIAL	24,720
0420312001	DIRECCIÓN DE PRIMERA INFANCIA	3,991,578
0420313001	DIRECCIÓN DE ESCUELAS PARTICULARES	1,092,000
0420314001	COORDINACIÓN DE ACREDITACIÓN, CERTIFICACIÓN Y CONTROL ESCOLAR DE EDUCACIÓN BÁSICA	1,061,316
0420400001	SUBSECRETARÍA DE DESARROLLO MAGISTERIAL	2,232,948
0420404001	COORDINACIÓN DEL SISTEMA ESTATAL DE EDUCACIÓN PARA ADULTOS	2,992,879
0420406001	DIRECCIÓN DE DESARROLLO INSTITUCIONAL	1,332,138
0420407001	DIRECCIÓN DE DESARROLLO ACADÉMICO	24,720
0420408001	COORDINACIÓN DE ACREDITACIÓN, CERTIFICACIÓN Y CONTROL ESCOLAR DE INSTITUCIONES FORMADORAS DE DOCENTES	2,316,585
0420500001	SUBSECRETARÍA DE EDUCACIÓN MEDIA SUPERIOR Y SUPERIOR	12,799,336
0420501001	DIRECCIÓN DE EDUCACIÓN SUPERIOR	478,821
0420502001	DIRECCIÓN DE EDUCACIÓN MEDIA SUPERIOR	48,247,730
0420506001	COORDINACIÓN DE INNOVACIÓN Y CALIDAD EDUCATIVA	24,000
0420507001	COORDINACIÓN DE MONITOREO Y DESARROLLO EDUCATIVO	24,000
0420508001	COORDINACIÓN DE ACREDITACIÓN, CERTIFICACIÓN Y CONTROL ESCOLAR DE EDUCACIÓN MEDIA SUPERIOR Y SUPERIOR	1,060,596
0421100001	COORDINACIÓN DEL INSTITUTO DE SALUD MENTAL	7,885,221
0421200001	UNIVERSIDAD CIUDADANA	80,000,000
0421300001	DIRECCIÓN GENERAL DE GESTIÓN Y PROYECTOS ESTRATÉGICOS	24,000
0421301001	DIRECCIÓN DE CONTROL DE GESTIÓN	3,308,514
0421302001	DIRECCIÓN DEL CENTRO ESTATAL DE BECAS	63,512,185
0421303001	COORDINACIÓN DE ORGANISMOS DESCENTRALIZADOS Y DESCONCENTRADOS	788,884
0421400001	SECRETARÍA TÉCNICA	1,376,155
0421500001	DIRECCIÓN DE COMUNICACIÓN Y PRENSA	1,269,160
0421600001	DIRECCIÓN DE RECURSOS MATERIALES Y DE SERVICIOS	24,000
0421700001	DIRECCIÓN JURÍDICA	3,682,832
0421800001	SUBSECRETARÍA DE RECURSOS HUMANOS	32,000
0421801001	DIRECCIÓN DE SELECCIÓN Y CONTRATACIÓN	1,678,231
0421802001	DIRECCIÓN DE NÓMINAS Y PRESTACIONES	24,000
0421803001	DIRECCIÓN DE RELACIONES LABORALES	24,000
0421804001	DIRECCIÓN DE DESARROLLO ORGANIZACIONAL	1,331,418
0421805001	COORDINACIÓN ESTATAL DE LA UNIDAD DEL SISTEMA PARA LA CARRERA DE LAS MAESTRAS Y LOS MAESTROS	1,091,280
0430000000	SECRETARÍA DE SALUD	54,518,116
0430100001	OFICINA DE LA C. SECRETARÍA DE SALUD	14,718,183
0430105001	DIRECCIÓN DE SALUD MENTAL Y ADICCIONES	15,053,720
0430200001	SUBSECRETARÍA DE PREVENCIÓN Y CONTROL DE ENFERMEDADES	3,942,248
0430201001	DIRECCIÓN DE SALUD PÚBLICA	1,120,039
0430300001	SUBSECRETARÍA DE REGULACIÓN Y FOMENTO SANITARIO	3,172,828
0430503001	COMISIÓN ESTATAL DE ARBITRAJE MÉDICO (COESAMED)	16,511,098
0440000000	SECRETARÍA DE LAS MUJERES	71,413,234
0440100001	OFICINA DE LA C. TITULAR DE LA SECRETARÍA DE LAS MUJERES	58,223,034
0440101001	SECRETARÍA TÉCNICA	209,000
0440102001	DIRECCIÓN DE ASUNTOS JURÍDICOS	159,000
0440103001	DIRECCIÓN ADMINISTRATIVA	10,152,880

0440104001	UNIDAD DE ENLACE DE COMUNICACIÓN SOCIAL	1,526,320
0440200001	SUBSECRETARÍA DE INNOVACIÓN Y SOSTENIBILIDAD	318,000
0440201001	DIRECCIÓN DE INTELIGENCIA SOCIAL Y SISTEMA MULTIFUENTE	108,000
0440300001	SUBSECRETARÍA DE PROTECCIÓN INTEGRAL	270,000
0440301001	DIRECCIÓN DE SERVICIOS ESENCIALES	348,000
0440302001	DIRECCIÓN DE CONSTRUCCIÓN COMUNITARIA Y CORRESPONSABILIDAD SOCIAL	99,000
0450000000	SECRETARÍA DE CULTURA	206,132,750
0450100001	OFICINA DE LA C. SECRETARIA DE CULTURA	174,139,756
0450101001	SECRETARÍA TÉCNICA	696,000
0450102001	DIRECCIÓN ADMINISTRATIVA	6,160,832
0450103001	COORDINACIÓN JURÍDICA	434,471
0450200001	SUBSECRETARÍA DE DESARROLLO CREATIVO	2,845,837
0450201001	DIRECCIÓN DE ARTE Y CREATIVIDAD	11,510,499
0450300001	SUBSECRETARÍA DE PARTICIPACIÓN Y DIVERSIDAD CULTURAL	4,939,821
0450301001	DIRECCIÓN DE CULTURAS COMUNITARIAS Y MUNICIPALES	5,405,533
0910000000	JUNTA LOCAL DE CONCILIACIÓN Y ARBITRAJE	147,494,865
0910000001	JUNTA LOCAL DE CONCILIACIÓN Y ARBITRAJE	147,494,865
0920000000	TRIBUNAL DE JUSTICIA ADMINISTRATIVA	179,570,578
0920000001	TRIBUNAL DE JUSTICIA ADMINISTRATIVA	179,570,578
0930000000	TRIBUNAL DE ARBITRAJE	10,462,518
0930000001	TRIBUNAL DE ARBITRAJE	10,462,518
TOTAL		55,068,074,936

C.1.11 CLASIFICACIÓN POR OBJETO DEL GASTO DEL PODER LEGISLATIVO

	MONTO 2023
4000 TRANSFERENCIAS, ASIGNACIONES, SUBSIDIOS Y OTRAS AYUDAS	755,575,140
4100 TRANSFERENCIAS INTERNAS Y ASIGNACIONES AL SECTOR PÚBLICO	755,575,140
4120 ASIGNACIONES PRESUPUESTARIAS AL PODER LEGISLATIVO	755,575,140
41201 ASIGNACIONES PRESUPUESTARIAS AL PODER LEGISLATIVO	755,575,140
TOTAL	755,575,140

C.1.12 CLASIFICACIÓN POR OBJETO DEL GASTO DEL PODER JUDICIAL

	MONTO 2023
4000 TRANSFERENCIAS, ASIGNACIONES, SUBSIDIOS Y OTRAS AYUDAS	2,729,456,400
4100 TRANSFERENCIAS INTERNAS Y ASIGNACIONES AL SECTOR PÚBLICO	2,729,456,400
4130 ASIGNACIONES PRESUPUESTARIAS AL PODER JUDICIAL	2,729,456,400
41301 ASIGNACIONES PRESUPUESTARIAS AL PODER JUDICIAL	2,729,456,400
TOTAL	2,729,456,400

C.1.13 CLASIFICACIÓN POR OBJETO DEL GASTO DEL PODER EJECUTIVO

	MONTO 2023
1000 SERVICIOS PERSONALES	23,095,754,919
1100 REMUNERACIONES AL PERSONAL DE CARÁCTER PERMANENTE	11,017,676,470
1110 DIETAS	0
1120 HABERES	0
1130 SUELDOS BASE AL PERSONAL PERMANENTE	11,017,676,470
11301 SUELDOS BASE AL PERSONAL PERMANENTE	4,689,456,456
11302 SUELDOS BASE MAGISTERIO	6,328,220,014
1140 REMUNERACIONES POR ADSCRIPCIÓN LABORAL EN EL EXTRANJERO	0
1200 REMUNERACIONES AL PERSONAL DE CARÁCTER TRANSITORIO	448,679,019
1210 HONORARIOS ASIMILABLES A SALARIOS	342,858,202
12101 HONORARIOS ASIMILABLES A SALARIOS	339,362,806
12102 HONORARIOS ASIMILABLES A SALARIOS MAGISTERIO	3,495,396
1220 SUELDOS BASE AL PERSONAL EVENTUAL	105,665,917
12201 INTERINATOS	105,665,917
1230 RETRIBUCIONES POR SERVICIOS DE CARÁCTER SOCIAL	154,900
12301 RETRIBUCIONES POR SERVICIOS DE CARÁCTER SOCIAL	154,900
1240 RETRIBUCIÓN A LOS REPRESENTANTES DE LOS TRABAJADORES Y DE LOS PATRONES EN LA JUNTA DE CONCILIACIÓN Y ARBITRAJE	0
1300 REMUNERACIONES ADICIONALES Y ESPECIALES	2,776,174,102
1310 PRIMAS POR AÑOS DE SERVICIOS EFECTIVOS PRESTADOS	0
1320 PRIMAS DE VACACIONES, DOMINICAL GRATIFICACIÓN DE FIN DE AÑO	2,386,358,327
13201 PRIMA VACACIONAL	194,405,381
13202 PRIMA VACACIONAL MAGISTERIO	135,055,805
13203 AGUINALDO	777,621,525
13204 AGUINALDO MAGISTERIO	1,279,275,616
1330 HORAS EXTRAORDINARIAS	3,910,927
13301 HORAS EXTRAORDINARIAS	3,910,927
1340 COMPENSACIONES	385,904,848
13401 COMPENSACIONES	360,224,462
13403 COMPENSACIONES MAGISTERIO	25,680,386
1350 SOBREGANEROS	0
1360 ASIGNACIONES DE TÉCNICO, DE MANDO, POR COMISIÓN, DE VUELO Y DE TÉCNICO ESPECIAL	0
1370 HONORARIOS ESPECIALES	0
1380 PARTICIPACIONES POR VIGILANCIA EN EL CUMPLIMIENTO DE LAS LEYES Y CUSTODIA DE VALORES	0
1400 SEGURIDAD SOCIAL	2,398,191,324
1410 APORTACIONES DE SEGURIDAD SOCIAL	789,082,596
14101 APORTACIONES PARA EL SERVICIO MÉDICO DE SERVIDORES PÚBLICOS	303,272,395
14102 APORTACIONES PARA EL SERVICIO MÉDICO DEL MAGISTERIO	294,154,576
14103 APORTACIONES PARA PRESTACIONES DIVERSAS DE SERVIDORES PÚBLICOS	97,980,312
14104 APORTACIONES PARA PRESTACIONES DIVERSAS DEL MAGISTERIO	93,675,313
1420 APORTACIONES A FONDOS DE VIVIENDA	459,559,440
14201 APORTACIONES PARA VIVIENDA DE SERVIDORES PÚBLICOS	233,286,457
14202 APORTACIONES PARA VIVIENDA DEL MAGISTERIO	226,272,982
1430 APORTACIONES AL SISTEMA PARA EL RETIRO	1,116,692,523
14301 APORTACIONES AL SISTEMA PARA EL RETIRO	559,893,700
14302 APORTACIONES PARA JUBILACIONES Y PENSIONES DEL MAGISTERIO	426,367,274
14303 APORTACIONES PARA EL FONDO DE PENSIÓN GARANTIZADA POR JUBILACIÓN	83,976,922
14304 APORTACIONES PARA EL FONDO DE PENSIÓN GARANTIZADA POR JUBILACIÓN MAGISTERIO	46,454,627
1440 APORTACIONES PARA SEGUROS	32,856,765
14403 APORTACIONES PARA SEGUROS CUERPOS DE SEGURIDAD	32,856,765
1500 OTRAS PRESTACIONES SOCIALES Y ECONÓMICAS	5,496,839,240
1510 CUOTAS PARA EL FONDO DE AHORRO Y FONDO DE TRABAJO	0
1520 INDEMNIZACIONES	61,487,649
15201 INDEMNIZACIONES	61,487,649
1530 PRESTACIONES Y HABERES DE RETIRO	0
1540 PRESTACIONES CONTRACTUALES	5,347,377,635
15401 PRESTACIONES CONTRACTUALES	957,452,219
15402 PRESTACIONES CONTRACTUALES MAGISTERIO	4,389,925,416
1550 APOYOS A LA CAPACITACIÓN DE LOS SERVIDORES PÚBLICOS	87,973,955

15501 APOYOS A LA CAPACITACIÓN DE LOS SERVIDORES PÚBLICOS	46,000
15503 PRESTACIONES BONOS PARA LIBROS	20,528,251
15504 CURSOS INTENSIVOS	67,399,704
1590 OTRAS PRESTACIONES SOCIALES Y ECONÓMICAS	0
1600 PREVISIONES	693,723,218
1610 PREVISIONES DE CARÁCTER LABORAL, ECONÓMICA Y DE SEGURIDAD SOCIAL	693,723,218
16101 PREVISIONES DE CARÁCTER LABORAL, ECONÓMICA Y DE SEGURIDAD SOCIAL	693,723,218
1700 PAGO DE ESTIMULOS A SERVIDORES PÚBLICOS	264,471,546
1710 ESTÍMULOS	264,471,546
17103 COMPENSACIONES PUNTUALIDAD Y ASISTENCIA	264,471,546
1720 RECOMPENSAS	0
1800 IMPUESTO SOBRE NOMINAS Y OTROS QUE SE DERIVEN DE UNA RELACION LABORAL	0
1810 IMPUESTO SOBRE NOMINAS	0
1820 OTROS IMPUESTOS DERIVADOS DE UNA RELACION LABORAL	0
2000 MATERIALES Y SUMINISTROS	1,115,054,658
2100 MATERIALES DE ADMINISTRACIÓN, EMISIÓN DE DOCUMENTOS Y ARTÍCULOS OFICIALES	128,813,368
2110 MATERIALES, ÚTILES Y EQUIPOS MENORES DE OFICINA	31,248,622
21101 MATERIALES Y ÚTILES DE OFICINA	23,883,590
21103 EQUIPOS MENORES DE OFICINA	7,365,032
2120 MATERIALES Y ÚTILES DE IMPRESIÓN Y REPRODUCCIÓN	367,000
21201 MATERIALES Y ÚTILES DE IMPRESIÓN Y REPRODUCCIÓN	367,000
2130 MATERIAL ESTADÍSTICO Y GEOGRÁFICO	0
2140 MATERIALES, ÚTILES Y EQUIPOS MENORES DE TECNOLOGÍAS DE LA INFORMACIÓN Y COMUNICACIONES	20,113,501
21401 MATERIALES, ÚTILES Y EQUIPOS MENORES DE TECNOLOGÍAS DE LA INFORMACIÓN Y COMUNICACIONES	20,113,501
2150 MATERIAL IMPRESO E INFORMACIÓN DIGITAL	52,348,520
21501 MATERIAL IMPRESO E INFORMACIÓN DIGITAL	44,306,761
21502 PERIÓDICOS Y REVISTAS	114,362
21504 FORMAS IMPRESAS DE USO GENERAL	5,256,421
21505 FOLIOS NOTARIALES	2,670,976
2160 MATERIAL DE LIMPIEZA	10,676,277
21601 MATERIAL DE LIMPIEZA	10,676,277
2170 MATERIALES Y ÚTILES DE ENSEÑANZA	3,170,714
21701 MATERIALES Y ÚTILES DE ENSEÑANZA	3,170,714
2180 MATERIALES PARA EL REGISTRO E IDENTIFICACIÓN DE BIENES Y PERSONAS	10,888,735
21801 MATERIALES PARA EL REGISTRO E IDENTIFICACIÓN DE BIENES Y PERSONAS	10,888,735
2200 ALIMENTOS Y UTENSILIOS	508,371,702
2210 PRODUCTOS ALIMENTICIOS PARA PERSONAS	506,611,814
22101 PRODUCTOS ALIMENTICIOS PARA PERSONAS	272,538,225
22102 ALIMENTACIÓN INTERNOS DE CENTROS DE READAPTACIÓN SOCIAL	233,376,672
22106 PRODUCTOS ALIMENTICIOS PARA EVENTOS	696,917
2220 PRODUCTOS ALIMENTICIOS PARA ANIMALES	927,963
22201 PRODUCTOS ALIMENTICIOS PARA ANIMALES	927,963
2230 UTENSILIOS PARA EL SERVICIO DE ALIMENTACIÓN	831,925
22301 UTENSILIOS PARA EL SERVICIO DE ALIMENTACIÓN	831,925
2300 MATERIAS PRIMAS Y MATERIALES DE PRODUCCIÓN Y COMERCIALIZACIÓN	0
2310 PRODUCTOS ALIMENTICIOS, AGROPECUARIOS Y FORESTALES ADQUIRIDOS COMO MATERIA PRIMA	0
2320 INSUMOS TEXTILES ADQUIRIDOS COMO MATERIA PRIMA	0
2330 PRODUCTOS DE PAPEL, CARTÓN E IMPRESOS ADQUIRIDOS COMO MATERIA PRIMA	0
2340 COMBUSTIBLES, LUBRICANTES, ADITIVOS, CARBÓN Y SUS DERIVADOS ADQUIRIDOS COMO MATERIA PRIMA	0
2350 PRODUCTOS QUÍMICOS, FARMACÉUTICOS Y DE LABORATORIO ADQUIRIDOS COMO MATERIA PRIMA	0
2360 PRODUCTOS METÁLICOS Y A BASE DE MINERALES NO METÁLICOS ADQUIRIDOS COMO MATERIA PRIMA	0
2370 PRODUCTOS DE CUERO, PIEL, PLÁSTICO Y HULE ADQUIRIDOS COMO MATERIA PRIMA	0
2380 MERCANCIAS ADQUIRIDAS PARA SU COMERCIALIZACIÓN	0
2390 OTROS PRODUCTOS ADQUIRIDOS COMO MATERIA PRIMA	0
2400 MATERIALES Y ARTÍCULOS DE CONSTRUCCIÓN Y DE REPARACIÓN	13,968,771
2410 PRODUCTOS MINERALES NO METÁLICOS	2,963
24101 PRODUCTOS MINERALES NO METÁLICOS	2,963
2420 CEMENTO Y PRODUCTOS DE CONCRETO	90,790

24201	CEMENTO Y PRODUCTOS DE CONCRETO	90,790
2430	CAL, YESO Y PRODUCTOS DE YESO	11,747
24301	CAL, YESO Y PRODUCTOS DE YESO	11,747
2440	MADERA Y PRODUCTOS DE MADERA	440,591
24401	MADERA Y PRODUCTOS DE MADERA	440,591
2450	VIDRIO Y PRODUCTOS DE VIDRIO	2,464
24501	VIDRIO Y PRODUCTOS DE VIDRIO	2,464
2460	MATERIAL ELECTRICO Y ELECTRONICO	9,963,049
24601	MATERIAL ELÉCTRICO Y ELECTRÓNICO	9,963,049
2470	ARTÍCULOS METÁLICOS PARA LA CONSTRUCCIÓN	285,539
24701	ARTÍCULOS METÁLICOS PARA LA CONSTRUCCIÓN	285,539
2480	MATERIALES COMPLEMENTARIOS	389,139
24801	MATERIALES COMPLEMENTARIOS	389,139
2490	OTROS MATERIALES Y ARTICULOS DE CONSTRUCCIÓN Y REPARACIÓN	2,782,490
24901	OTROS MATERIALES Y ARTÍCULOS DE CONSTRUCCIÓN Y REPARACIÓN	2,782,490
2500	PRODUCTOS QUÍMICOS, FARMACEUTICOS Y DE LABORATORIO	9,551,772
2510	PRODUCTOS QUIMICOS BASICOS	3,522
25101	PRODUCTOS QUÍMICOS BÁSICOS	3,522
2520	FERTILIZANTES, PESTICIDAS Y OTROS AGROQUIMICOS	22,640
25201	FERTILIZANTES, PESTICIDAS Y OTROS AGROQUÍMICOS	22,640
2530	MEDICINAS Y PRODUCTOS FARMACEUTICOS	4,852,399
25301	MEDICINAS Y PRODUCTOS FARMACÉUTICOS	499,814
25302	MEDICINAS Y PRODUCTOS FARMACÉUTICOS PARA INTERNOS DE CERESO	4,350,000
25303	MEDICINAS Y PRODUCTOS FARMACÉUTICOS PARA ANIMALES	2,585
2540	MATERIALES, ACCESORIOS Y SUMINISTROS MEDICOS	2,219,117
25401	MATERIALES, ACCESORIOS Y SUMINISTROS MÉDICOS	2,219,117
2550	MATERIALES, ACCESORIOS Y SUMINISTROS DE LABORATORIO	27,753
25501	MATERIALES, ACCESORIOS Y SUMINISTROS DE LABORATORIO	27,753
2560	FIBRAS SINTETICAS, HULES, PLASTICOS Y DERIVADOS	14,144
25601	FIBRAS SINTÉTICAS, HULES, PLÁSTICOS Y DERIVADOS	14,144
2590	OTROS PRODUCTOS QUÍMICOS	2,412,197
25901	OTROS PRODUCTOS QUÍMICOS	2,412,197
2600	COMBUSTIBLES, LUBRICANTES Y ADITIVOS	429,407,106
2610	COMBUSTIBLES, LUBRICANTES Y ADITIVOS	429,407,106
26101	COMBUSTIBLES, LUBRICANTES Y ADITIVOS	425,586,184
26102	COMBUSTIBLES LUBRICANTES Y ADITIVOS PARA TRANSPORTE AÉREO	3,616,576
26103	COMBUSTIBLES	203,831
26104	LUBRICANTES Y ADITIVOS	516
2620	CARBON Y SUS DERIVADOS	0
2700	VESTUARIO, BLANCOS, PRENDAS DE PROTECCIÓN Y ARTICULOS DEPORTIVOS	10,571,969
2710	VESTUARIO Y UNIFORMES	5,481,299
27101	VESTUARIO Y UNIFORMES	5,481,299
2720	PRENDAS DE SEGURIDAD Y PROTECCIÓN PERSONAL	2,528,588
27201	PRENDAS DE SEGURIDAD Y PROTECCIÓN PERSONAL	2,528,588
2730	ARTICULOS DEPORTIVOS	1,763,391
27301	ARTÍCULOS DEPORTIVOS	1,763,391
2740	PRODUCTOS TEXTILES	329,562
27401	PRODUCTOS TEXTILES	329,562
2750	BLANCOS Y OTROS PRODUCTOS TEXTILES, EXCEPTO PRENDAS DE VESTIR	469,128
27501	BLANCOS Y OTROS PRODUCTOS TEXTILES, EXCEPTO PRENDAS DE VESTIR	469,128
2800	MATERIALES Y SUMINISTROS PARA SEGURIDAD	605,590
2810	SUSTANCIAS Y MATERIALES EXPLOSIVOS	0
2820	MATERIALES DE SEGURIDAD PÚBLICA	0
2830	PRENDAS DE PROTECCIÓN PARA SEGURIDAD PÚBLICA Y NACIONAL	605,590
28301	PRENDAS DE PROTECCIÓN PARA SEGURIDAD PÚBLICA Y NACIONAL	605,590
2900	HERRAMIENTAS, REFACCIONES Y ACCESORIOS MENORES	13,764,380
2910	HERRAMIENTAS MENORES	1,877,723
29101	HERRAMIENTAS MENORES	1,877,723
2920	REFACCIONES Y ACCESORIOS MENORES DE EDIFICIOS	631,512
29201	REFACCIONES Y ACCESORIOS MENORES DE EDIFICIOS	631,512
2930	REFACCIONES Y ACCESORIOS MENORES DE MOBILIARIO Y EQUIPO DE ADMINISTRACIÓN, EDUCACIONAL Y RECREATIVO	876,528
29301	REFACCIONES Y ACCESORIOS MENORES DE MOBILIARIO Y EQUIPO DE ADMINISTRACIÓN, EDUCACIONAL Y RECREATIVO	649,991
29302	REFACCIONES Y ACCESORIOS MENORES DE EQUIPO DE COMUNICACIÓN	226,538
2940	REFACCIONES Y ACCESORIOS MENORES DE EQUIPO DE COMPUTO Y TECNOLOGÍAS DE LA INFORMACIÓN	2,635,482

29401	REFACCIONES Y ACCESORIOS MENORES DE EQUIPO DE CÓMPUTO Y TECNOLOGÍAS DE LA INFORMACIÓN	2,635,482
2950	REFACCIONES Y ACCESORIOS MENORES DE EQUIPO E INSTRUMENTAL MÉDICO Y DE LABORATORIO	117,672
29501	REFACCIONES Y ACCESORIOS MENORES DE EQUIPO E INSTRUMENTAL MÉDICO Y DE LABORATORIO	117,672
2960	REFACCIONES Y ACCESORIOS MENORES DE EQUIPO DE TRANSPORTE	6,690,356
29601	REFACCIONES Y ACCESORIOS MENORES DE EQUIPO DE TRANSPORTE	6,690,356
2970	REFACCIONES Y ACCESORIOS MENORES DE EQUIPO DE DEFENSA Y SEGURIDAD	0
2980	REFACCIONES Y ACCESORIOS MENORES DE MAQUINARIA Y OTROS EQUIPOS	935,106
29801	REFACCIONES Y ACCESORIOS MENORES DE MAQUINARIA Y OTROS EQUIPOS	935,106
2990	REFACCIONES Y ACCESORIOS MENORES OTROS BIENES MUEBLES	0
3000	SERVICIOS GENERALES	2,862,743,345
3100	SERVICIOS BÁSICOS	515,881,540
3110	ENERGÍA ELÉCTRICA	193,569,695
31101	ENERGÍA ELÉCTRICA OFICINAS PÚBLICAS	106,605,384
31102	ENERGÍA ELÉCTRICA EDIFICIOS ESCOLARES	86,964,311
3120	GAS	31,716,284
31201	GAS OFICINAS PÚBLICAS	31,463,672
31202	GAS EDIFICIOS ESCOLARES	252,612
3130	AGUA	103,389,453
31301	AGUA OFICINAS PÚBLICAS	55,324,081
31302	AGUA EDIFICIOS ESCOLARES	48,065,372
3140	TELEFONÍA TRADICIONAL	18,191,770
31401	TELEFONÍA TRADICIONAL	18,191,770
3150	TELEFONÍA CELULAR	799,711
31501	TELEFONÍA CELULAR	799,711
3160	SERVICIOS DE TELECOMUNICACIONES Y SATÉLITES	10,228,664
31601	SERVICIOS DE TELECOMUNICACIONES Y SATÉLITES	10,228,664
3170	SERVICIOS DE ACCESO DE INTERNET, REDES Y PROCESAMIENTO DE INFORMACIÓN	157,102,566
31701	SERVICIOS DE ACCESO DE INTERNET, REDES Y PROCESAMIENTO DE INFORMACIÓN	156,276,966
31702	SERVICIOS DE PROCESAMIENTO DE INFORMACIÓN	825,600
3180	SERVICIOS POSTALES Y TELEGRÁFICOS	883,397
31801	SERVICIOS POSTALES Y TELEGRÁFICOS	883,397
3190	SERVICIOS INTEGRALES Y OTROS SERVICIOS	0
3200	SERVICIOS DE ARRENDAMIENTO	506,763,337
3210	ARRENDAMIENTO DE TERRENOS	0
3220	ARRENDAMIENTO DE EDIFICIOS	153,305,521
32201	ARRENDAMIENTO DE EDIFICIOS	152,758,169
32202	ARRENDAMIENTOS DE AUDITORIOS, SALONES, TEATROS Y OTROS	547,352
3230	ARRENDAMIENTO DE MOBILIARIO Y EQUIPO DE ADMINISTRACIÓN, EDUCACIONAL Y RECREATIVO	34,865,614
32301	ARRENDAMIENTO DE MÁQUINAS FOTOCOPIADORAS	26,101,784
32302	ARRENDAMIENTO DE EQUIPO DE CÓMPUTO	8,763,830
3240	ARRENDAMIENTO DE EQUIPO E INSTRUMENTAL MEDICO Y DE LABORATORIO	56,666,667
32401	ARREDAMIENTO DE EQUIPO E INSTRUMENTAL MÉDICO Y DE LABORATORIO	56,666,667
3250	ARRENDAMIENTO DE EQUIPO DE TRANSPORTE	92,555,223
32501	ARRENDAMIENTO DE EQUIPO DE TRANSPORTE	59,093,423
32502	ARRENDAMIENTO DE EQUIPO DE TRANSPORTE AÉREO	33,461,800
3260	ARRENDAMIENTO DE MAQUINARIA, OTROS EQUIPOS Y HERRAMIENTAS	0
3270	ARRENDAMIENTO DE ACTIVOS INTANGIBLES	4,657,788
32701	ARRENDAMIENTO DE ACTIVOS INTANGIBLES	4,657,788
3280	ARRENDAMIENTO FINANCIERO	149,191,535
32801	ARRENDAMIENTO FINANCIERO	149,191,535
3290	OTROS ARRENDAMIENTOS	15,520,991
32901	OTROS ARRENDAMIENTOS	5,022,085
32902	ARRENDAMIENTOS PARA EVENTOS	10,498,906
3300	SERVICIOS PROFESIONALES, CIENTÍFICOS, TÉCNICOS Y OTROS SERVICIOS	460,022,329
3310	SERVICIOS LEGALES, DE CONTABILIDAD, AUDITORÍA Y RELACIONADOS	46,817,125
33101	SERVICIOS LEGALES, DE CONTABILIDAD, AUDITORÍA Y RELACIONADOS	46,817,125
3320	SERVICIOS DE DISEÑO, ARQUITECTURA, INGENIERÍA Y ACTIVIDADES RELACIONADAS	71,313,314
33201	SERVICIOS DE DISEÑO, ARQUITECTURA, INGENIERÍA Y ACTIVIDADES RELACIONADAS	71,313,314
3330	SERVICIOS DE CONSULTORÍA ADMINISTRATIVA, PROCESOS, TÉCNICA Y EN	211,445,067

TECNOLOGÍAS DE LA INFORMACIÓN		
33301	SERVICIOS DE CONSULTORÍA ADMINISTRATIVA, PROCESOS, TÉCNICA Y EN TECNOLOGÍAS DE LA INFORMACIÓN	211,445,067
3340	SERVICIOS DE CAPACITACIÓN	17,951,959
33401	SERVICIOS DE CAPACITACIÓN	17,951,959
3350	SERVICIOS DE INVESTIGACIÓN CIENTÍFICA Y DESARROLLO	1,858,832
33501	SERVICIOS DE INVESTIGACIÓN CIENTÍFICA Y DESARROLLO	1,858,832
3360	SERVICIOS DE APOYO ADMINISTRATIVO, TRADUCCIÓN, FOTOCOPIADO E IMPRESIÓN	6,874,354
33601	SERVICIOS DE APOYO ADMINISTRATIVO, FOTOCOPIADO E IMPRESIÓN	6,714,344
33602	ELABORACIÓN DE MATERIAL INFORMATIVO Y PROYECTOS EDITORIALES	131,587
33605	SERVICIOS DE IMPRESIÓN	18,000
33606	PUBLICACIONES DE AVISOS, CONVOCATORIAS, LICITACIONES, DIARIO OFICIAL Y OTROS	10,423
3370	SERVICIOS DE PROTECCIÓN Y SEGURIDAD	5,804,235
33701	SERVICIOS DE PROTECCIÓN Y SEGURIDAD	3,780,000
33703	EXÁMENES MÉDICOS Y TOXICOLÓGICOS PARA CUERPOS DE SEGURIDAD	1,916,235
33704	GASTOS DE CONTROL DE ARMAMENTO	108,000
3380	SERVICIOS DE VIGILANCIA	2,414,351
33801	SERVICIOS DE VIGILANCIA	2,414,351
3390	SERVICIOS PROFESIONALES, CIENTÍFICOS Y TÉCNICOS INTEGRALES	95,543,092
33901	ATENCIÓN HOSPITALARIA A INTERNOS	13,716,866
33902	SERVICIO MÉDICO	392,210
33903	SERVICIOS DE FOTOGRAFÍA Y VIDEO	196,000
33905	SERVICIOS PROFESIONALES, CIENTÍFICOS Y TÉCNICOS INTEGRALES	78,455,220
33906	EXÁMENES MÉDICOS	2,782,796
3400	SERVICIOS FINANCIEROS, BANCARIOS Y COMERCIALES	127,995,537
3410	SERVICIOS FINANCIEROS Y BANCARIOS	32,526,427
34101	SERVICIO POR COMISIONES BANCARIAS	29,663,515
34102	AVALÚOS	2,862,912
3420	SERVICIOS DE COBRANZA, INVESTIGACIÓN CREDITICIA Y SIMILAR	15,000,000
34201	SERVICIOS DE COBRANZA, INVESTIGACIÓN CREDITICIA Y SIMILAR	15,000,000
3430	SERVICIOS DE RECAUDACIÓN, TRASLADO Y CUSTODIA DE VALORES	108,452
34301	SERVICIOS DE RECAUDACIÓN, TRASLADO Y CUSTODIA DE VALORES	108,452
3440	SEGUROS DE RESPONSABILIDAD PATRIMONIAL Y FIANZAS	0
3450	SEGURO DE BIENES PATRIMONIALES	77,683,680
34501	SEGURO DE BIENES PATRIMONIALES	77,683,680
3460	ALMACENAJE, ENVASE Y EMBALAJE	0
3470	FLETES Y MANIOBRAS	2,676,979
34701	FLETES Y MANIOBRAS	2,676,979
3480	COMISIONES POR VENTAS	0
3490	SERVICIOS FINANCIEROS, BANCARIOS Y COMERCIALES INTEGRALES	0
3500	SERVICIOS DE INSTALACIÓN, REPARACIÓN, MANTENIMIENTO Y CONSERVACIÓN	198,461,239
3510	CONSERVACIÓN Y MANTENIMIENTO MENOR DE INMUEBLES	50,198,777
35101	CONSERVACIÓN Y MANTENIMIENTO MENOR DE INMUEBLES	50,198,777
3520	INSTALACIÓN, REPARACIÓN Y MANTENIMIENTO DE MOBILIARIO Y EQUIPO DE ADMINISTRACIÓN, EDUCACIONAL Y RECREATIVO	827,994
35201	INSTALACIÓN, REPARACIÓN Y MANTENIMIENTO DE MOBILIARIO Y EQUIPO DE ADMINISTRACIÓN, EDUCACIONAL Y RECREATIVO	775,866
35202	INSTALACIÓN, REPARACIÓN Y MANTENIMIENTO DE EQUIPO DE COMUNICACIÓN	18,000
35203	INSTALACIÓN, REPARACIÓN, Y MANTENIMIENTO DE EQUIPO DE AUDIOVISUAL	34,128
3530	INSTALACIÓN, REPARACIÓN Y MANTENIMIENTO DE EQUIPO DE COMPUTO Y TECNOLOGÍA DE LA INFORMACIÓN	7,556,182
35301	INSTALACIÓN, REPARACIÓN Y MANTENIMIENTO DE EQUIPO DE CÓMPUTO Y TECNOLOGÍA DE LA INFORMACIÓN	7,556,182
3540	INSTALACIÓN, REPARACION Y MANTENIMIENTO DE EQUIPO E INSTRUMENTAL MÉDICO Y DE LABORATORIO	287,255
35401	INSTALACIÓN, REPARACIÓN Y MANTENIMIENTO DE EQUIPO E INSTRUMENTAL MÉDICO Y DE LABORATORIO	287,255
3550	REPARACIÓN Y MANTENIMIENTO DE EQUIPO DE TRANSPORTE	89,009,566
35501	REPARACIÓN Y MANTENIMIENTO DE EQUIPO DE TRANSPORTE	53,368,104
35502	REPARACIÓN Y MANTENIMIENTO DE AERONAVES	35,641,462
3560	REPARACIÓN Y MANTENIMIENTO DE EQUIPO DE DEFENSA Y SEGURIDAD	0
3570	INSTALACIÓN, REPARACIÓN Y MANTENIMIENTO DE MAQUINARIA, OTROS EQUIPOS Y HERRAMIENTAS	29,899,055
35701	INSTALACIÓN, REPARACIÓN Y MANTENIMIENTO DE MAQUINARIA Y EQUIPO DE CONSTRUCCIÓN	19,083

35705	INSTALACIÓN, REPARACIÓN Y MANTENIMIENTO DE EQUIPO ESPECIALIZADO DE INMUEBLES	29,823,716
35710	INSTALACIÓN, REPARACIÓN Y MTTO. DE MAQUINARIA, OTROS EQUIPOS Y HERRAMIENTAS	56,256
3580	SERVICIOS DE LIMPIEZA Y MANEJO DE DESECHOS	18,996,853
35801	SERVICIOS DE LIMPIEZA Y MANEJO DE DESECHOS	18,996,853
3590	SERVICIOS DE JARDINERÍA Y FUMIGACIÓN	1,685,558
35901	SERVICIOS DE JARDINERÍA Y FUMIGACIÓN	1,685,558
3600	SERVICIOS DE COMUNICACIÓN SOCIAL Y PUBLICIDAD	258,686,006
3610	DIFUSIÓN POR RADIO, TELEVISIÓN Y OTROS MEDIOS DE MENSAJES SOBRE PROGRAMAS Y ACTIVIDADES GUBERNAMENTALES	250,966,296
36101	DIFUSIÓN POR RADIO, TELEVISIÓN Y OTROS MEDIOS DE MENSAJES SOBRE PROGRAMAS Y ACTIVIDADES GUBERNAMENTALES	248,913,169
36102	PUBLICACIONES DIARIO OFICIAL DE LA FEDERACIÓN	64,378
36105	ARTÍCULOS PROMOCIONALES	1,988,749
3620	DIFUSIÓN POR RADIO, TELEVISIÓN Y OTROS MEDIOS DE MENSAJES COMERCIALES PARA PROMOVER LA VENTA DE BIENES O SERVICIOS	0
3630	SERVICIOS DE CREATIVIDAD, REPRODUCCIÓN Y PRODUCCIÓN DE PUBLICIDAD, EXCEPTO INTERNET	2,622,400
36301	SERVICIOS DE CREATIVIDAD, REPRODUCCIÓN Y PRODUCCIÓN DE PUBLICIDAD, EXCEPTO INTERNET	2,622,400
3640	SERVICIOS DE REVELADO DE FOTOGRAFÍAS	18,000
36401	SERVICIOS DE REVELADO DE FOTOGRAFÍAS	18,000
3650	SERVICIOS DE LA INDUSTRIA FÍLMICA, DEL SONIDO Y DEL VIDEO	267,288
36501	SERVICIOS DE LA INDUSTRIA FÍLMICA, DEL SONIDO Y DEL VIDEO	267,288
3660	SERVICIO DE CREACIÓN Y DIFUSIÓN DE CONTENIDO EXCLUSIVAMENTE A TRAVÉS DE INTERNET	7,309
36601	SERVICIO DE CREACIÓN Y DIFUSIÓN DE CONTENIDO EXCLUSIVAMENTE A TRAVÉS DE INTERNET	7,309
3690	OTROS SERVICIOS DE INFORMACIÓN	4,804,713
36901	OTROS SERVICIOS DE INFORMACIÓN	4,804,713
3700	SERVICIOS DE TRASLADO Y VIÁTICOS	38,179,666
3710	PASAJES AÉREOS	13,865,443
37101	PASAJES AÉREOS	13,865,443
3720	PASAJES TERRESTRES	42,495
37201	PASAJES TERRESTRES	42,495
3730	PASAJES MARÍTIMOS, LACUSTRES Y FLUVIALES	0
3740	AUTOTRANSPORTE	0
3750	VIÁTICOS EN EL PAÍS	16,657,145
37501	VIÁTICOS EN EL PAÍS	16,657,145
3760	VIÁTICOS EN EL EXTRANJERO	3,437,322
37601	VIÁTICOS EN EL EXTRANJERO	3,437,322
3770	GASTOS DE INSTALACIÓN Y TRASLADO DE MENAJE	0
3780	SERVICIOS INTEGRALES DE TRASLADO Y VIÁTICOS	42,972
37801	SERVICIOS INTEGRALES DE TRASLADO Y VIÁTICOS	42,972
3790	OTROS SERVICIOS DE TRASLADO Y HOSPEDAJE	4,134,290
37901	OTROS SERVICIOS DE TRASLADO Y HOSPEDAJE	4,134,290
3800	SERVICIOS OFICIALES	31,688,777
3810	GASTOS DE CEREMONIAL	1,186,916
38101	GASTOS DE CEREMONIAL	1,186,916
3820	GASTOS DE ORDEN SOCIAL Y CULTURAL	26,608,588
38201	GASTOS DE ORDEN SOCIAL Y CULTURAL	25,574,739
38202	ARREGLOS FLORALES Y DECORACIÓN DE EVENTOS	1,033,849
3830	CONGRESOS Y CONVENCIONES	3,107,475
38301	CONGRESOS Y CONVENCIONES	3,107,475
3840	EXPOSICIONES	785,798
38401	EXPOSICIONES	785,798
3850	GASTOS DE REPRESENTACIÓN	0
3900	OTROS SERVICIOS GENERALES	725,064,913
3910	SERVICIOS FUNERARIOS Y DE CEMENTERIOS	0
3920	IMPUESTOS Y DERECHOS	10,363,445
39201	IMPUESTOS Y DERECHOS	63,445
39202	PLACAS Y TENENCIA DE VEHÍCULOS OFICIALES	10,300,000
3930	IMPUESTOS Y DERECHOS DE IMPORTACIÓN	0
3940	SENTENCIAS Y RESOLUCIONES POR AUTORIDAD COMPETENTE	85,768,649
39401	SENTENCIAS Y RESOLUCIONES POR AUTORIDAD COMPETENTE	85,768,649
3950	PENAS, MULTAS, ACCESORIOS Y ACTUALIZACIONES	0

3960 OTROS GASTOS POR RESPONSABILIDADES	0
3970 UTILIDADES	0
3980 IMPUESTOS SOBRE NÓMINAS Y OTROS QUE SE DERIVEN DE UNA RELACIÓN	628,932,819
39801 IMPUESTOS SOBRE NÓMINAS Y OTROS QUE SE DERIVEN DE UNA RELACIÓN LABORAL	628,932,819
3990 OTROS SERVICIOS GENERALES	0
4000 TRANSFERENCIAS, ASIGNACIONES, SUBSIDIOS Y OTRAS AYUDAS	1,529,334,559
4100 TRANSFERENCIAS INTERNAS Y ASIGNACIONES AL SECTOR PÚBLICO	0
4110 ASIGNACIONES PRESUPUESTARIAS AL PODER EJECUTIVO	0
4120 ASIGNACIONES PRESUPUESTARIAS AL PODER LEGISLATIVO	0
4130 ASIGNACIONES PRESUPUESTARIAS AL PODER JUDICIAL	0
4140 ASIGNACIONES PRESUPUESTARIAS A ÓRGANOS AUTÓNOMOS	0
4150 TRANSFERENCIAS INTERNAS OTORGADAS A ENTIDADES PARAESTATALES NO EMPRESARIALES Y NO FINANCIERAS	0
4160 TRANSFERENCIAS INTERNAS OTORGADAS A ENTIDADES PARAESTATALES EMPRESARIALES Y NO FINANCIERAS	0
4170 TRANSFERENCIAS INTERNAS OTORGADAS A FIDEICOMISOS PÚBLICOS EMPRESARIALES Y NO FINANCIERAS	0
4180 TRANSFERENCIAS INTERNAS OTORGADAS A INSTITUCIONES PARAESTATALES PÚBLICAS FINANCIERAS	0
4190 TRANSFERENCIAS INTERNAS OTORGADAS A FIDEICOMISOS PÚBLICOS FINANCIEROS	0
4200 TRANSFERENCIAS AL RESTO DEL SECTOR PÚBLICO	26,000,000
4210 TRANSFERENCIAS OTORGADAS A ENTIDADES PARAESTATALES NO EMPRESARIALES Y NO FINANCIERAS	0
4220 TRANSFERENCIAS OTORGADAS PARA ENTIDADES PARAESTATALES EMPRESARIALES Y NO FINANCIERAS	0
4230 TRANSFERENCIAS OTORGADAS PARA INSTITUCIONES PARAESTATALES PÚBLICAS FINANCIERAS	0
4240 TRANSFERENCIAS OTORGADAS A ENTIDADES FEDERATIVAS Y MUNICIPIOS	26,000,000
42401 TRANSFERENCIAS OTORGADAS A MUNICIPIOS	26,000,000
4250 TRANSFERENCIAS A FIDEICOMISOS DE ENTIDADES FEDERATIVAS Y MUNICIPIOS	0
4300 SUBSIDIOS Y SUBVENCIONES	121,299,854
4310 SUBSIDIOS A LA PRODUCCIÓN	101,659,854
43101 SUBSIDIOS A LA PRODUCCIÓN	101,659,854
4320 SUBSIDIOS A LA DISTRIBUCIÓN	0
4330 SUBSIDIOS A LA INVERSIÓN	19,640,000
43301 SUBSIDIOS A LA INVERSIÓN	19,640,000
4340 SUBSIDIOS A LA PRESTACIÓN DE SERVICIOS PÚBLICOS	0
4350 SUBSIDIOS PARA CUBRIR DIFERENCIALES DE TASAS DE INTERÉS	0
4360 SUBSIDIOS A LA VIVIENDA	0
4370 SUBVENCIONES AL CONSUMO	0
4380 SUBSIDIOS A ENTIDADES FEDERATIVAS Y MUNICIPIOS	0
4390 OTROS SUBSIDIOS	0
4400 AYUDAS SOCIALES	1,382,034,705
4410 AYUDAS SOCIALES A PERSONAS	822,431,411
44101 AYUDAS SOCIALES A PERSONAS	799,203,691
44110 PROGRAMA DE APOYO A LA ECONOMÍA FAMILIAR	14,971,718
44112 APOYOS EN ESPECIE PARA PROYECTOS PRODUCTIVOS	8,256,003
4420 BECAS Y OTRAS AYUDAS PARA PROGRAMAS DE CAPACITACIÓN	203,958,966
44201 BECAS Y OTRAS AYUDAS PARA PROGRAMAS DE CAPACITACIÓN	134,865,811
44205 BECAS	61,941,691
44213 APOYO PARA CONCURSO ESCOLAR	7,151,464
4430 AYUDAS SOCIALES A INSTITUCIONES DE ENSEÑANZA	0
4440 AYUDAS SOCIALES A ACTIVIDADES CIENTÍFICAS O ACADÉMICAS	0
4450 AYUDAS SOCIALES A INSTITUCIONES SIN FINES DE LUCRO	355,644,328
44501 AYUDAS SOCIALES A INSTITUCIONES SIN FINES DE LUCRO	355,644,328
4460 AYUDAS SOCIALES A COOPERATIVAS	0
4470 AYUDAS SOCIALES A ENTIDADES DE INTERÉS PÚBLICO	0
4480 AYUDAS POR DESASTRES NATURALES Y OTROS SINIESTROS	0
4500 PENSIONES Y JUBILACIONES	0
4510 PENSIONES	0
4520 JUBILACIONES	0
4590 OTRAS PENSIONES Y JUBILACIONES	0
4600 TRANSFERENCIAS A FIDEICOMISOS, MANDATOS Y OTROS ANALOGOS	0
4610 TRANSFERENCIAS A FIDEICOMISOS DEL PODER EJECUTIVO	0
4620 TRANSFERENCIAS A FIDEICOMISOS DEL PODER LEGISLATIVO	0

4630 TRANSFERENCIAS A FIDEICOMISOS DEL PODER JUDICIAL	0
4640 TRANSFERENCIAS A FIDEICOMISOS PÚBLICOS DE ENTIDADES PARAESTATALES NO EMPRESARIALES Y NO FINANCIERAS	0
4650 TRANSFERENCIAS A FIDEICOMISOS PÚBLICOS DE ENTIDADES PARAESTATALES EMPRESARIALES Y NO FINANCIERAS	0
4660 TRANSFERENCIAS A FIDEICOMISOS DE INSTITUCIONES PÚBLICAS FINANCIERAS	0
4700 TRANSFERENCIAS A LA SEGURIDAD SOCIAL	0
4710 TRANSFERENCIAS POR OBLIGACION DE LEY	0
4800 DONATIVOS	0
4810 DONATIVOS A INSTITUCIONES SIN FINES DE LUCRO	0
4820 DONATIVOS A ENTIDADES FEDERATIVAS	0
4830 DONATIVOS A FIDEICOMISOS PRIVADOS	0
4840 DONATIVOS A FIDEICOMISOS ESTATALES	0
4850 DONATIVOS INTERNACIONALES	0
4900 TRANSFERENCIAS AL EXTERIOR	0
4910 TRANSFERENCIAS PARA GOBIERNOS EXTRANJEROS	0
4920 TRANSFERENCIAS PARA ORGANISMOS INTERNACIONALES	0
4930 TRANSFERENCIAS PARA EL SECTOR PRIVADO EXTERNO	0
5000 BIENES MUEBLES, INMUEBLES E INTANGIBLES	1,458,963,967
5100 MOBILIARIO Y EQUIPO DE ADMINISTRACIÓN	300,296,068
5110 MUEBLES DE OFICINA Y ESTANTERÍA	17,583,704
51101 MUEBLES DE OFICINA Y ESTANTERÍA	17,583,704
5120 MUEBLES, EXCEPTO DE OFICINA Y ESTANTERÍA	8,149,520
51201 MUEBLES, EXCEPTO DE OFICINA Y ESTANTERÍA	8,149,520
5130 BIENES ARTÍSTICOS, CULTURALES Y CIENTÍFICOS	0
5140 OBJETOS DE VALOR	0
5150 EQUIPO DE COMPUTO Y DE TECNOLOGÍAS DE LA INFORMACIÓN	266,031,074
51501 EQUIPO DE CÓMPUTO Y DE TECNOLOGÍAS DE LA INFORMACIÓN	266,031,074
5190 OTROS MOBILIARIOS Y EQUIPOS DE ADMINISTRACIÓN	8,531,771
51901 OTROS MOBILIARIOS Y EQUIPOS DE ADMINISTRACIÓN	8,531,771
5200 MOBILIARIO Y EQUIPO EDUCACIONAL Y RECREATIVO	8,373,503
5210 EQUIPOS Y APARATOS AUDIOVISUALES	1,581,829
52101 EQUIPOS Y APARATOS AUDIOVISUALES	750,426
52102 EQUIPO DE SONIDO	831,403
5220 APARATOS DEPORTIVOS	0
5230 CAMARAS FOTOGRAFICAS Y DE VIDEO	5,782,473
52301 CÁMARAS FOTOGRÁFICAS Y DE VIDEO	5,782,473
5290 OTRO MOBILIARIO Y EQUIPO EDUCACIONAL Y RECREATIVO	1,009,200
52904 OTRO MOBILIARIO Y EQUIPO EDUCACIONAL Y RECREATIVO	1,009,200
5300 EQUIPO E INSTRUMENTAL MÉDICO Y DE LABORATORIO	0
5310 EQUIPO MEDICO Y DE LABORATORIO	0
5320 INSTRUMENTAL MEDICO Y DE LABORATORIO	0
5400 VEHÍCULOS Y EQUIPO DE TRANSPORTE	681,166,129
5410 VEHICULOS Y EQUIPO TERRESTRE	624,509,810
54101 VEHÍCULOS Y EQUIPO TERRESTRE	624,509,810
5420 CARROCERÍAS Y REMOLQUES	230,000
54201 CARROCERÍAS Y REMOLQUES	230,000
5430 EQUIPO AEROESPACIAL	56,426,319
54301 EQUIPO AEREO	1,496,657
54302 REFACCIONES Y ACCESORIOS MAYORES PARA EQUIPO AEROSPAIAL	54,929,662
5440 EQUIPO FERROVIARIO	0
5450 EMBARCACIONES	0
5490 OTROS EQUIPOS DE TRANSPORTE	0
5500 EQUIPO DE DEFENSA Y SEGURIDAD	100,776,571
5510 EQUIPO DE DEFENSA Y SEGURIDAD	100,776,571
55101 EQUIPO DE DEFENSA Y SEGURIDAD	100,776,571
5600 MAQUINARIA, OTROS EQUIPOS Y HERRAMIENTAS	136,299,545
5610 MAQUINARIA Y EQUIPO AGROPECUARIO	0
5620 MAQUINARIA Y EQUIPO INDUSTRIAL	0
5630 MAQUINARIA Y EQUIPO DE CONSTRUCCIÓN	0
5640 SISTEMAS DE AIRE ACONDICIONADO, CALEFACCIÓN Y DE REFRIGERACIÓN INDUSTRIAL Y COMERCIAL	5,042,767
56401 SISTEMAS DE AIRE ACONDICIONADO, CALEFACCIÓN Y DE REFRIGERACIÓN INDUSTRIAL Y COMERCIAL	5,042,767
5650 EQUIPO DE COMUNICACIÓN Y TELECOMUNICACIÓN	127,433,755
56501 EQUIPO DE COMUNICACIÓN Y TELECOMUNICACIÓN	127,433,755

5660 EQUIPOS DE GENERACIÓN ELÉCTRICA, APARATOS Y ACCESORIOS ELÉCTRICOS	1,338,779
56601 EQUIPOS DE GENERACIÓN ELÉCTRICA, APARATOS Y ACCESORIOS ELÉCTRICOS	1,338,779
5670 HERRAMIENTAS Y MAQUINAS HERRAMIENTA	0
5690 OTROS EQUIPOS	2,484,244
56901 OTROS EQUIPOS	2,484,244
5700 ACTIVOS BIOLÓGICOS	50,000,000
5710 BOVINOS	0
5720 PORCINOS	0
5730 AVES	0
5740 OVINOS Y CAPRINOS	0
5750 PÉCES Y ACUICULTURA	0
5760 EQUINOS	0
5770 ESPECIES MENORES Y DE ZOOLOGICO	0
5780 ÁRBOLES Y PLANTAS	50,000,000
57801 ÁRBOLES Y PLANTAS	50,000,000
5790 OTROS ACTIVOS BIOLÓGICOS	0
5800 BIENES INMUEBLES	75,805,238
5810 TERRENOS	0
5820 VIVIENDAS	0
5830 EDIFICIOS NO RESIDENCIALES	0
5890 OTROS BIENES INMUEBLES	75,805,238
58902 INMUEBLES ADQUIRIDOS POR ARRENDAMIENTO FINANCIERO	75,805,238
5900 ACTIVOS INTANGIBLES	106,246,912
5910 SOFTWARE	98,220,541
59101 SOFTWARE	98,220,541
5920 PATENTES	0
5930 MARCAS	0
5940 DERECHOS	0
5950 CONCESIONES	0
5960 FRANQUICIAS	0
5970 LICENCIAS INFORMÁTICAS E INTELLECTUALES	8,026,371
59701 LICENCIAS INFORMÁTICAS E INTELLECTUALES	8,026,371
5980 LICENCIAS INDUSTRIALES, COMERCIALES Y OTRAS	0
5990 OTROS ACTIVOS INTANGIBLES	0
6000 INVERSIÓN PÚBLICA	13,666,506,823
6100 OBRA PÚBLICA EN BIENES DE DOMINIO PÚBLICO	6,420,481,101
6110 EDIFICACIÓN HABITACIONAL	0
6120 EDIFICACIÓN NO HABITACIONAL	120,350,567
61201 EDIFICACIÓN NO HABITACIONAL	120,350,567
6130 CONSTRUCCIÓN DE OBRAS PARA EL ABASTECIMIENTO DE AGUA, PETRÓLEO, GAS, ELECTRICIDAD Y TELECOMUNICACIONES	52,769,545
61301 CONSTRUCCIÓN DE OBRAS PARA EL ABASTECIMIENTO DE AGUA, PETRÓLEO, GAS, ELECTRICIDAD Y TELECOMUNICACIONES	52,769,545
6140 DIVISIÓN DE TERRENOS Y CONSTRUCCIÓN DE OBRAS DE URBANIZACIÓN	268,902,756
61401 DIVISIÓN DE TERRENOS Y CONSTRUCCIÓN DE OBRAS DE URBANIZACIÓN	268,902,756
6150 CONSTRUCCIÓN DE VIAS DE COMUNICACIÓN	5,578,459,104
61501 CONSTRUCCIÓN DE VIAS DE COMUNICACIÓN	5,578,459,104
6160 OTRAS CONSTRUCCIONES DE INGENIERÍA CIVIL U OBRA PESADA	0
6170 INSTALACIONES Y EQUIPAMIENTO EN CONSTRUCCIONES	399,999,129
61701 INSTALACIONES Y EQUIPAMIENTO EN CONSTRUCCIONES	399,999,129
6190 TRABAJOS DE ACABADOS EN EDIFICACIONES Y OTROS TRABAJOS ESPECIALIZADOS	0
6200 OBRA PÚBLICA EN BIENES PROPIOS	7,246,025,723
6210 EDIFICACIÓN HABITACIONAL	0
6220 EDIFICACIÓN NO HABITACIONAL	265,261,313
62201 EDIFICACIÓN NO HABITACIONAL	265,261,313
6230 CONSTRUCCIÓN DE OBRAS PARA EL ABASTECIMIENTO DE AGUA, PETRÓLEO, GAS, ELECTRICIDAD Y TELECOMUNICACIONES	0
6240 DIVISIÓN DE TERRENOS Y CONSTRUCCIÓN DE OBRAS DE URBANIZACIÓN	0
6250 CONSTRUCCIÓN DE VIAS DE COMUNICACIÓN	0
6260 OTRAS CONSTRUCCIONES DE INGENIERÍA CIVIL U OBRA PESADA	6,980,764,409
62601 OTRAS CONSTRUCCIONES DE INGENIERÍA CIVIL U OBRA PESADA	6,980,764,409
6270 INSTALACIONES Y EQUIPAMIENTO EN CONSTRUCCIONES	0
6290 TRABAJOS DE ACABADOS EN EDIFICACIONES Y OTROS TRABAJOS ESPECIALIZADOS	0
6300 PROYECTOS PRODUCTIVOS Y ACCIONES DE FOMENTO	0

6310 ESTUDIOS, FORMULACIÓN Y EVALUACIÓN DE PROYECTOS PRODUCTIVOS NO INCLUIDOS EN CONCEPTOS ANTERIORES DE ESTE CAPÍTULO	0
6320 EJECUCIÓN DE PROYECTOS PRODUCTIVOS NO INCLUIDOS EN CONCEPTOS ANTERIORES DE ESTE CAPÍTULO	0
7000 INVERSIONES FINANCIERAS Y OTRAS PROVISIONES	969,231,766
7100 INVERSIONES PARA EL FOMENTO DE ACTIVIDADES PRODUCTIVAS	0
7110 CRÉDITOS OTORGADOS POR ENTIDADES FEDERATIVAS Y MUNICIPIOS AL SECTOR SOCIAL Y PRIVADO PARA EL FOMENTO DE ACTIVIDADES PRODUCTIVAS	0
7120 CRÉDITOS OTORGADOS POR LAS ENTIDADES FEDERATIVAS A MUNICIPIOS PARA EL FOMENTO DE ACTIVIDADES PRODUCTIVAS	0
7200 ACCIONES Y PARTICIPACIONES DE CAPITAL	0
7210 ACCIONES Y PARTICIPACIONES DE CAPITAL EN ENTIDADES PARAESTATALES NO EMPRESARIALES Y NO FINANCIERAS CON FINES DE POLÍTICA ECONÓMICA	0
7220 ACCIONES Y PARTICIPACIONES DE CAPITAL EN ENTIDADES PARAESTATALES EMPRESARIALES Y NO FINANCIERAS CON FINES DE POLÍTICA ECONÓMICA	0
7230 ACCIONES Y PARTICIPACIONES DE CAPITAL EN INSTITUCIONES PARAESTATALES PÚBLICAS FINANCIERAS CON FINES DE POLÍTICA ECONÓMICA	0
7240 ACCIONES Y PARTICIPACIONES DE CAPITAL EN EL SECTOR PRIVADO CON FINES DE POLÍTICA ECONÓMICA	0
7250 ACCIONES Y PARTICIPACIONES DE CAPITAL EN ORGANISMOS INTERNACIONALES CON FINES DE POLÍTICA ECONÓMICA	0
7260 ACCIONES Y PARTICIPACIONES DE CAPITAL EN EL SECTOR EXTERNO CON FINES DE POLÍTICA ECONÓMICA	0
7270 ACCIONES Y PARTICIPACIONES DE CAPITAL EN EL SECTOR PÚBLICO CON FINES DE GESTIÓN DE LIQUIDEZ	0
7280 ACCIONES Y PARTICIPACIONES DE CAPITAL EN EL SECTOR PRIVADO CON FINES DE GESTIÓN DE LIQUIDEZ	0
7290 ACCIONES Y PARTICIPACIONES DE CAPITAL EN EL SECTOR EXTERNO CON FINES DE GESTIÓN DE LIQUIDEZ	0
7300 COMPRA DE TÍTULOS Y VALORES	0
7310 BONOS	0
7320 VALORES REPRESENTATIVOS DE DEUDA ADQUIRIDOS CON FINES DE POLÍTICA ECÓNOMICA	0
7330 VALORES REPRESENTATIVOS DE DEUDA ADQUIRIDOS CON FINES DE GESTIÓN DE LIQUIDEZ	0
7340 OBLIGACIONES NEGOCIABLES ADQUIRIDAS CON FINES DE POLÍTICA ECONÓMICA	0
7350 OBLIGACIONES NEGOCIABLES ADQUIRIDAS CON FINES DE GESTIÓN DE LIQUIDEZ	0
7390 OTROS VALORES	0
7400 CONCESIÓN DE PRÉSTAMOS	0
7410 CONCESIÓN DE PRÉSTAMOS A ENTIDADES PARAESTATALES NO EMPRESARIALES Y NO FINANCIERAS CON FINES DE POLÍTICA ECONÓMICA	0
7420 CONCESIÓN DE PRÉSTAMOS A ENTIDADES PARAESTATALES EMPRESARIALES Y NO FINANCIERAS CON FINES DE POLÍTICA ECONÓMICA	0
7430 CONCESIÓN DE PRÉSTAMOS A INSTITUCIONES PARAESTATALES PÚBLICAS FINANCIERAS CON FINES DE POLÍTICA ECONÓMICA	0
7440 CONCESIÓN DE PRÉSTAMOS A ENTIDADES FEDERATIVAS Y MUNICIPIOS CON FINES DE POLÍTICA ECONÓMICA	0
7450 CONCESIÓN DE PRÉSTAMOS AL SECTOR PRIVADO CON FINES DE POLÍTICA ECONÓMICA	0
7460 CONCESIÓN DE PRÉSTAMOS AL SECTOR EXTERNO CON FINES DE POLITICA ECONÓMICA	0
7470 CONCESIÓN DE PRÉSTAMOS AL SECTOR PÚBLICO CON FINES DE GESTIÓN DE LIQUIDEZ	0
7480 CONCESIÓN DE PRÉSTAMOS AL SECTOR PRIVADO CON FINES DE GESTIÓN DE LIQUIDEZ	0
7490 CONCESIÓN DE PRÉSTAMOS AL SECTOR EXTERNO CON FINES DE GESTIÓN DE LIQUIDEZ	0
7500 INVERSIONES EN FIDEICOMISOS, MANDATOS Y OTROS ANÁLOGOS	181,072,971
7510 INVERSIONES EN FIDEICOMISOS DEL PODER EJECUTIVO	181,072,971
75101 INVERSIONES EN FIDEICOMISOS DEL PODER EJECUTIVO	181,072,971
7520 INVERSIONES EN FIDEICOMISOS DEL PODER LEGISLATIVO	0
7530 INVERSIONES EN FIDEICOMISOS DEL PODER JUDICIAL	0
7540 INVERSIONES EN FIDEICOMISOS PÚBLICOS NO EMPRESARIALES Y NO FINANCIEROS	0
7550 INVERSIONES EN FIDEICOMISOS PÚBLICOS EMPRESARIALES	0

Y NO FINANCIEROS	
7560 INVERSIONES EN FIDEICOMISOS PÚBLICOS FINANCIEROS	0
7570 INVERSIONES EN FIDEICOMISOS DE ENTIDADES FEDERATIVAS	0
7580 INVERSIONES EN FIDEICOMISOS DE MUNICIPIOS	0
7590 FIDEICOMISOS DE EMPRESAS PRIVADAS Y PARTICULARES	0
7600 OTRAS INVERSIONES FINANCIERAS	0
7610 DEPÓSITO A LARGO PLAZO EN MONEDA NACIONAL	0
7620 DEPÓSITO A LARGO PLAZO EN MONEDA EXTRANJERA	0
7900 PROVISIONES PARA CONTINGENCIAS Y OTRAS EROGACIONES ESPECIALES	788,158,795
7910 CONTINGENCIAS POR FENÓMENOS NATURALES	198,524,292
79101 RESERVA ESTATAL PARA DESASTRES NATURALES Y CONTINGENCIAS	18,956,292
79103 FONDO NACIONAL PARA DESASTRES NATURALES	175,440,000
79106 FONDO PARA DESASTRES NATURALES (LDF)	4,128,000
7920 CONTINGENCIAS SOCIOECONÓMICAS	0
7990 OTRAS EROGACIONES ESPECIALES	589,634,503
79901 OTRAS EROGACIONES ESPECIALES	549,458,438
79911 FONDO PBR	40,176,064
8000 PARTICIPACIONES Y APORTACIONES	0
8100 PARTICIPACIONES	0
8110 FONDO GENERAL DE PARTICIPACIONES	0
8120 FONDO DE FOMENTO MUNICIPAL	0
8130 PARTICIPACIONES DE LAS ENTIDADES FEDERATIVAS A LOS MUNICIPIOS	0
8140 OTROS CONCEPTOS PARTICIPABLES DE LA FEDERACIÓN A ENTIDADES FEDERATIVAS	0
8150 OTROS CONCEPTOS PARTICIPABLES DE LA FEDERACIÓN A MUNICIPIOS	0
8160 CONVENIOS DE COLABORACIÓN ADMINISTRATIVA	0
8300 APORTACIONES	0
8310 APORTACIONES DE LA FEDERACIÓN A LAS ENTIDADES FEDERATIVAS	0
8320 APORTACIONES DE LA FEDERACIÓN A MUNICIPIOS	0
8330 APORTACIONES DE LAS ENTIDADES FEDERATIVAS A LOS MUNICIPIOS	0
8340 APORTACIONES PREVISTAS EN LEYES Y DECRETOS AL SISTEMA DE PROTECCIÓN SOCIAL	0
8350 APORTACIONES PREVISTAS EN LEYES Y DECRETOS COMPENSATORIAS A ENTIDADES FEDERALES Y MUNICIPIOS	0
8500 CONVENIOS	0
8510 CONVENIOS DE REASIGNACIÓN	0
8520 CONVENIOS DE DESCENTRALIZACIÓN	0
8530 OTROS CONVENIOS	0
9000 DEUDA PÚBLICA	10,370,484,899
9100 AMORTIZACIÓN DE LA DEUDA PÚBLICA	2,751,441,440
9110 AMORTIZACIÓN DE LA DEUDA INTERNA CON INSTITUCIONES DE CRÉDITO	2,751,441,440
91101 AMORTIZACIÓN DE LA DEUDA INTERNA CON INSTITUCIONES BANCARIAS A LARGO PLAZO	481,441,440
91102 AMORTIZACIÓN DE LA DEUDA INTERNA CON INSTITUCIONES BANCARIAS CORTO PLAZO	2,270,000,000
9120 AMORTIZACIÓN DE LA DEUDA INTERNA POR EMISIÓN DE TÍTULOS Y VALORES	0
9130 AMORTIZACIÓN DE ARRENDAMIENTOS FINANCIEROS NACIONALES	0
9140 AMORTIZACIÓN DE LA DEUDA EXTERNA CON INSTITUCIONES DE CRÉDITO	0
9150 AMORTIZACIÓN DE DEUDA EXTERNA CON ORGANISMOS FINANCIEROS INTERNACIONALES	0
9160 AMORTIZACIÓN DE LA DEUDA BILATERAL	0
9170 AMORTIZACIÓN DE LA DEUDA EXTERNA POR EMISIÓN DE TÍTULOS Y VALORES	0
9180 AMORTIZACIÓN DE ARRENDAMIENTOS FINANCIEROS INTERNACIONALES	0
9200 INTERESES DE LA DEUDA PÚBLICA	6,625,765,305
9210 INTERESES DE LA DEUDA INTERNA CON INSTITUCIONES DE CRÉDITO	6,625,765,305
92101 INTERESES DE LA DEUDA INTERNA CON INSTITUCIONES BANCARIAS LARGO PLAZO	6,488,976,239
92105 INTERESES DE LA DEUDA INTERNA INSTITUCIONES BANCARIAS CORTO PLAZO	136,789,066
9220 INTERESES DERIVADOS DE LA COLOCACIÓN DE TÍTULOS Y VALORES	0
9230 INTERESES POR ARRENDAMIENTOS FINANCIEROS NACIONALES	0
9240 INTERESES DE LA DEUDA EXTERNA CON INSTITUCIONES DE CREDITO	0
9250 INTERESES DE LA DEUDA CON ORGANISMOS FINANCIEROS INTERNACIONALES	0
9260 INTERESES DE LA DEUDA BILATERAL	0
9270 INTERESES DERIVADOS DE LA COLOCACION DE TÍTULOS Y VALORES EN EL EXTERIOR	0

9280 INTERESES POR ARRENDAMIENTOS FINANCIEROS INTERNACIONALES	0
9300 COMISIONES DE LA DEUDA PÚBLICA	40,000,000
9310 COMISIONES DE LA DEUDA PÚBLICA INTERNA	40,000,000
93101 COMISIONES DE LA DEUDA PÚBLICA INTERNA	40,000,000
9320 COMISIONES DE LA DEUDA PÚBLICA EXTERNA	0
9400 GASTOS DE LA DEUDA PÚBLICA	30,000,000
9410 GASTOS DE LA DEUDA PÚBLICA INTERNA	30,000,000
94101 GASTOS DE LA DEUDA PÚBLICA INTERNA	30,000,000
9420 GASTOS DE LA DEUDA PÚBLICA EXTERNA	0
9500 COSTOS POR COBERTURAS	123,278,154
9510 COSTOS POR COBERTURA	123,278,154
95101 COSTOS POR COBERTURA	123,278,154
9600 APOYOS FINANCIEROS	0
9610 APOYOS A INTERMEDIARIOS FINANCIEROS	0
9620 APOYOS A AHORRADORES Y DEUDORES DEL SISTEMA FINANCIERO NACIONAL	0
9900 ADEUDOS DE EJERCICIOS FISCALES ANTERIORES(ADEFAS)	800,000,000
9910 ADEFAS	800,000,000
99101 ADEFAS	800,000,000
TOTAL	55,068,074,936

C.1.14 CLASIFICACIÓN POR OBJETO DEL GASTO DE ENTIDADES PARAESTATALES

MONTO 2023

3210001001 UNIVERSIDAD AUTÓNOMA DE NUEVO LEÓN	8,699,830,517
4000 TRANSFERENCIAS, ASIGNACIONES, SUBSIDIOS Y OTRAS AYUDAS	2,254,719,934
4100 TRANSFERENCIAS INTERNAS Y ASIGNACIONES AL SECTOR PÚBLICO	2,254,719,934
4150 TRANSFERENCIAS INTERNAS OTORGADAS A ENTIDADES PARAESTATALES NO EMPRESARIALES Y NO FINANCIERAS	2,254,719,934
41501 TRANSFERENCIAS INTERNAS OTORGADAS A ENTIDADES PARAESTATALES NO EMPRESARIALES Y NO FINANCIERAS	2,254,719,934
8000 PARTICIPACIONES Y APORTACIONES	6,445,110,583
8300 APORTACIONES	114,381,992
8310 APORTACIONES DE LA FEDERACIÓN A LAS ENTIDADES FEDERATIVAS	114,381,992
83101 APORTACIONES DE LA FEDERACIÓN A LAS ENTIDADES FEDERATIVAS	114,381,992
8500 CONVENIOS	6,330,728,591
8530 OTROS CONVENIOS	6,330,728,591
85301 OTROS CONVENIOS	6,330,728,591
3210002001 HOSPITAL UNIVERSITARIO	660,739,969
4000 TRANSFERENCIAS, ASIGNACIONES, SUBSIDIOS Y OTRAS AYUDAS	660,739,969
4100 TRANSFERENCIAS INTERNAS Y ASIGNACIONES AL SECTOR PÚBLICO	660,739,969
4150 TRANSFERENCIAS INTERNAS OTORGADAS A ENTIDADES PARAESTATALES NO EMPRESARIALES Y NO FINANCIERAS	660,739,969
41501 TRANSFERENCIAS INTERNAS OTORGADAS A ENTIDADES PARAESTATALES NO EMPRESARIALES Y NO FINANCIERAS	660,739,969
3210003001 SERVICIOS DE SALUD	7,360,721,148
4000 TRANSFERENCIAS, ASIGNACIONES, SUBSIDIOS Y OTRAS AYUDAS	2,419,324,003
4100 TRANSFERENCIAS INTERNAS Y ASIGNACIONES AL SECTOR PÚBLICO	2,419,324,003
4150 TRANSFERENCIAS INTERNAS OTORGADAS A ENTIDADES PARAESTATALES NO EMPRESARIALES Y NO FINANCIERAS	2,419,324,003
41501 TRANSFERENCIAS INTERNAS OTORGADAS A ENTIDADES PARAESTATALES NO EMPRESARIALES Y NO FINANCIERAS	2,419,324,003
8000 PARTICIPACIONES Y APORTACIONES	4,941,397,145
8300 APORTACIONES	4,881,441,657
8310 APORTACIONES DE LA FEDERACIÓN A LAS ENTIDADES FEDERATIVAS	3,508,585,953
83101 APORTACIONES DE LA FEDERACIÓN A LAS ENTIDADES FEDERATIVAS	3,508,585,953
8340 APORTACIONES PREVISTAS EN LEYES Y DECRETOS AL SISTEMA DE PROTECCIÓN SOCIAL	1,372,855,704
83401 APORTACIONES PREVISTAS EN LEYES Y DECRETOS AL SISTEMA DE PROTECCIÓN SOCIAL	1,372,855,704
8500 CONVENIOS	59,955,488
8530 OTROS CONVENIOS	59,955,488
85301 OTROS CONVENIOS	59,955,488
3210004001 SISTEMA PARA EL DESARROLLO INTEGRAL DE LA FAMILIA (DIF)	1,291,186,056
4000 TRANSFERENCIAS, ASIGNACIONES, SUBSIDIOS Y OTRAS AYUDAS	753,466,339
4100 TRANSFERENCIAS INTERNAS Y ASIGNACIONES AL SECTOR PÚBLICO	753,466,339
4150 TRANSFERENCIAS INTERNAS OTORGADAS A ENTIDADES PARAESTATALES NO EMPRESARIALES Y NO FINANCIERAS	753,466,339
41501 TRANSFERENCIAS INTERNAS OTORGADAS A ENTIDADES PARAESTATALES NO EMPRESARIALES Y NO FINANCIERAS	753,466,339
8000 PARTICIPACIONES Y APORTACIONES	537,719,717
8300 APORTACIONES	460,676,238
8310 APORTACIONES DE LA FEDERACIÓN A LAS ENTIDADES FEDERATIVAS	460,676,238
83101 APORTACIONES DE LA FEDERACIÓN A LAS ENTIDADES FEDERATIVAS	460,676,238
8500 CONVENIOS	77,043,479
8530 OTROS CONVENIOS	77,043,479
85301 OTROS CONVENIOS	77,043,479
3210006001 COLEGIO DE ESTUDIOS CIENTÍFICOS Y TECNOLÓGICOS (CECYTE)	329,258,064
4000 TRANSFERENCIAS, ASIGNACIONES, SUBSIDIOS Y OTRAS AYUDAS	160,175,530

4100 TRANSFERENCIAS INTERNAS Y ASIGNACIONES AL SECTOR PÚBLICO	160,175,530
4150 TRANSFERENCIAS INTERNAS OTORGADAS A ENTIDADES PARAESTATALES NO EMPRESARIALES Y NO FINANCIERAS	160,175,530
41501 TRANSFERENCIAS INTERNAS OTORGADAS A ENTIDADES PARAESTATALES NO EMPRESARIALES Y NO FINANCIERAS	160,175,530
8000 PARTICIPACIONES Y APORTACIONES	169,082,534
8500 CONVENIOS	169,082,534
8530 OTROS CONVENIOS	169,082,534
85301 OTROS CONVENIOS	169,082,534
3210007001 FIDEICOMISO VIDA SILVESTRE DE NUEVO LEÓN	568,573
4000 TRANSFERENCIAS, ASIGNACIONES, SUBSIDIOS Y OTRAS AYUDAS	568,573
4100 TRANSFERENCIAS INTERNAS Y ASIGNACIONES AL SECTOR PÚBLICO	568,573
4150 TRANSFERENCIAS INTERNAS OTORGADAS A ENTIDADES PARAESTATALES NO EMPRESARIALES Y NO FINANCIERAS	568,573
41501 TRANSFERENCIAS INTERNAS OTORGADAS A ENTIDADES PARAESTATALES NO EMPRESARIALES Y NO FINANCIERAS	568,573
3210008001 MUSEO DE HISTORIA MEXICANA	81,793,019
4000 TRANSFERENCIAS, ASIGNACIONES, SUBSIDIOS Y OTRAS AYUDAS	81,793,019
4100 TRANSFERENCIAS INTERNAS Y ASIGNACIONES AL SECTOR PÚBLICO	81,793,019
4150 TRANSFERENCIAS INTERNAS OTORGADAS A ENTIDADES PARAESTATALES NO EMPRESARIALES Y NO FINANCIERAS	81,793,019
41501 TRANSFERENCIAS INTERNAS OTORGADAS A ENTIDADES PARAESTATALES NO EMPRESARIALES Y NO FINANCIERAS	81,793,019
3210009001 CONSEJO PARA LA CULTURA Y LAS ARTES (CONARTE)	129,449,097
4000 TRANSFERENCIAS, ASIGNACIONES, SUBSIDIOS Y OTRAS AYUDAS	129,449,097
4100 TRANSFERENCIAS INTERNAS Y ASIGNACIONES AL SECTOR PÚBLICO	129,449,097
4150 TRANSFERENCIAS INTERNAS OTORGADAS A ENTIDADES PARAESTATALES NO EMPRESARIALES Y NO FINANCIERAS	129,449,097
41501 TRANSFERENCIAS INTERNAS OTORGADAS A ENTIDADES PARAESTATALES NO EMPRESARIALES Y NO FINANCIERAS	129,449,097
3210011001 SISTEMA DE CAMINOS	31,541,668
4000 TRANSFERENCIAS, ASIGNACIONES, SUBSIDIOS Y OTRAS AYUDAS	31,541,668
4100 TRANSFERENCIAS INTERNAS Y ASIGNACIONES AL SECTOR PÚBLICO	31,541,668
4150 TRANSFERENCIAS INTERNAS OTORGADAS A ENTIDADES PARAESTATALES NO EMPRESARIALES Y NO FINANCIERAS	31,541,668
41501 TRANSFERENCIAS INTERNAS OTORGADAS A ENTIDADES PARAESTATALES NO EMPRESARIALES Y NO FINANCIERAS	31,541,668
3210014001 FIDEICOMISO PARA LA REORDENACIÓN COMERCIAL (FIRECOM)	759,775
4000 TRANSFERENCIAS, ASIGNACIONES, SUBSIDIOS Y OTRAS AYUDAS	759,775
4100 TRANSFERENCIAS INTERNAS Y ASIGNACIONES AL SECTOR PÚBLICO	759,775
4150 TRANSFERENCIAS INTERNAS OTORGADAS A ENTIDADES PARAESTATALES NO EMPRESARIALES Y NO FINANCIERAS	759,775
41501 TRANSFERENCIAS INTERNAS OTORGADAS A ENTIDADES PARAESTATALES NO EMPRESARIALES Y NO FINANCIERAS	759,775
3210015001 SISTEMA DE TRANSPORTE COLECTIVO METRORREY	906,436,025
4000 TRANSFERENCIAS, ASIGNACIONES, SUBSIDIOS Y OTRAS AYUDAS	708,983,759
4100 TRANSFERENCIAS INTERNAS Y ASIGNACIONES AL SECTOR PÚBLICO	708,983,759
4150 TRANSFERENCIAS INTERNAS OTORGADAS A ENTIDADES PARAESTATALES NO EMPRESARIALES Y NO FINANCIERAS	429,293,044
41501 TRANSFERENCIAS INTERNAS OTORGADAS A ENTIDADES PARAESTATALES NO EMPRESARIALES Y NO FINANCIERAS	429,293,044
4160 TRANSFERENCIAS INTERNAS OTORGADAS A ENTIDADES PARAESTATALES EMPRESARIALES Y NO FINANCIERAS	279,690,715
41601 TRANSFERENCIAS INTERNAS OTORGADAS A ENTIDADES PARAESTATALES EMPRESARIALES Y NO FINANCIERAS	279,690,715
8000 PARTICIPACIONES Y APORTACIONES	197,452,266
8500 CONVENIOS	197,452,266
8530 OTROS CONVENIOS	197,452,266

85301 OTROS CONVENIOS	197,452,266
3210016001 FIDEICOMISO TURISMO NUEVO LEÓN	80,000,000
4000 TRANSFERENCIAS, ASIGNACIONES, SUBSIDIOS Y OTRAS AYUDAS	80,000,000
4100 TRANSFERENCIAS INTERNAS Y ASIGNACIONES AL SECTOR PÚBLICO	80,000,000
4150 TRANSFERENCIAS INTERNAS OTORGADAS A ENTIDADES PARAESTATALES NO EMPRESARIALES Y NO FINANCIERAS	80,000,000
41501 TRANSFERENCIAS INTERNAS OTORGADAS A ENTIDADES PARAESTATALES NO EMPRESARIALES Y NO FINANCIERAS	80,000,000
3210018001 INSTITUTO DE CAPACITACIÓN Y EDUCACIÓN PARA EL TRABAJO (ICET)	126,970,908
4000 TRANSFERENCIAS, ASIGNACIONES, SUBSIDIOS Y OTRAS AYUDAS	50,788,362
4100 TRANSFERENCIAS INTERNAS Y ASIGNACIONES AL SECTOR PÚBLICO	50,788,362
4150 TRANSFERENCIAS INTERNAS OTORGADAS A ENTIDADES PARAESTATALES NO EMPRESARIALES Y NO FINANCIERAS	50,788,362
41501 TRANSFERENCIAS INTERNAS OTORGADAS A ENTIDADES PARAESTATALES NO EMPRESARIALES Y NO FINANCIERAS	50,788,362
8000 PARTICIPACIONES Y APORTACIONES	76,182,546
8500 CONVENIOS	76,182,546
8530 OTROS CONVENIOS	76,182,546
85301 OTROS CONVENIOS	76,182,546
3210019001 PROMOTORA DE DESARROLLO RURAL (PRODERLEÓN)	20,089,945
4000 TRANSFERENCIAS, ASIGNACIONES, SUBSIDIOS Y OTRAS AYUDAS	20,089,945
4100 TRANSFERENCIAS INTERNAS Y ASIGNACIONES AL SECTOR PÚBLICO	20,089,945
4150 TRANSFERENCIAS INTERNAS OTORGADAS A ENTIDADES PARAESTATALES NO EMPRESARIALES Y NO FINANCIERAS	20,089,945
41501 TRANSFERENCIAS INTERNAS OTORGADAS A ENTIDADES PARAESTATALES NO EMPRESARIALES Y NO FINANCIERAS	20,089,945
3210020001 UNIVERSIDAD TECNOLÓGICA GRAL. MARIANO ESCOBEDO	84,411,236
4000 TRANSFERENCIAS, ASIGNACIONES, SUBSIDIOS Y OTRAS AYUDAS	42,205,618
4100 TRANSFERENCIAS INTERNAS Y ASIGNACIONES AL SECTOR PÚBLICO	42,205,618
4150 TRANSFERENCIAS INTERNAS OTORGADAS A ENTIDADES PARAESTATALES NO EMPRESARIALES Y NO FINANCIERAS	42,205,618
41501 TRANSFERENCIAS INTERNAS OTORGADAS A ENTIDADES PARAESTATALES NO EMPRESARIALES Y NO FINANCIERAS	42,205,618
8000 PARTICIPACIONES Y APORTACIONES	42,205,618
8500 CONVENIOS	42,205,618
8530 OTROS CONVENIOS	42,205,618
85301 OTROS CONVENIOS	42,205,618
3210022001 PARQUE FUNDIDORA	700,000,000
4000 TRANSFERENCIAS, ASIGNACIONES, SUBSIDIOS Y OTRAS AYUDAS	700,000,000
4100 TRANSFERENCIAS INTERNAS Y ASIGNACIONES AL SECTOR PÚBLICO	700,000,000
4160 TRANSFERENCIAS INTERNAS OTORGADAS A ENTIDADES PARAESTATALES EMPRESARIALES Y NO FINANCIERAS	700,000,000
41601 TRANSFERENCIAS INTERNAS OTORGADAS A ENTIDADES PARAESTATALES EMPRESARIALES Y NO FINANCIERAS	700,000,000
3210023001 COLEGIO DE EDUCACIÓN PROFESIONAL TÉCNICA DE NUEVO LEÓN (CONALEP)	354,053,391
4000 TRANSFERENCIAS, ASIGNACIONES, SUBSIDIOS Y OTRAS AYUDAS	78,002,886
4100 TRANSFERENCIAS INTERNAS Y ASIGNACIONES AL SECTOR PÚBLICO	78,002,886
4150 TRANSFERENCIAS INTERNAS OTORGADAS A ENTIDADES PARAESTATALES NO EMPRESARIALES Y NO FINANCIERAS	78,002,886
41501 TRANSFERENCIAS INTERNAS OTORGADAS A ENTIDADES PARAESTATALES NO EMPRESARIALES Y NO FINANCIERAS	78,002,886
8000 PARTICIPACIONES Y APORTACIONES	276,050,505
8300 APORTACIONES	276,050,505
8310 APORTACIONES DE LA FEDERACIÓN A LAS ENTIDADES FEDERATIVAS	276,050,505
83101 APORTACIONES DE LA FEDERACIÓN A LAS ENTIDADES FEDERATIVAS	276,050,505
3210024001 INSTITUTO CONSTRUCTOR DE INFRAESTRUCTURA FÍSICA, EDUCATIVA Y DEPORTIVA DE NUEVO LEÓN	597,487,857
4000 TRANSFERENCIAS, ASIGNACIONES, SUBSIDIOS Y OTRAS AYUDAS	79,341,894

4100 TRANSFERENCIAS INTERNAS Y ASIGNACIONES AL SECTOR PÚBLICO	79,341,894
4150 TRANSFERENCIAS INTERNAS OTORGADAS A ENTIDADES PARAESTATALES NO EMPRESARIALES Y NO FINANCIERAS	79,341,894
41501 TRANSFERENCIAS INTERNAS OTORGADAS A ENTIDADES PARAESTATALES NO EMPRESARIALES Y NO FINANCIERAS	79,341,894
8000 PARTICIPACIONES Y APORTACIONES	518,145,963
8300 APORTACIONES	518,145,963
8310 APORTACIONES DE LA FEDERACIÓN A LAS ENTIDADES FEDERATIVAS	518,145,963
83101 APORTACIONES DE LA FEDERACIÓN A LAS ENTIDADES FEDERATIVAS	518,145,963
3210026001 UNIVERSIDAD TECNOLÓGICA SANTA CATARINA	82,743,784
4000 TRANSFERENCIAS, ASIGNACIONES, SUBSIDIOS Y OTRAS AYUDAS	41,371,892
4100 TRANSFERENCIAS INTERNAS Y ASIGNACIONES AL SECTOR PÚBLICO	41,371,892
4150 TRANSFERENCIAS INTERNAS OTORGADAS A ENTIDADES PARAESTATALES NO EMPRESARIALES Y NO FINANCIERAS	41,371,892
41501 TRANSFERENCIAS INTERNAS OTORGADAS A ENTIDADES PARAESTATALES NO EMPRESARIALES Y NO FINANCIERAS	41,371,892
8000 PARTICIPACIONES Y APORTACIONES	41,371,892
8500 CONVENIOS	41,371,892
8530 OTROS CONVENIOS	41,371,892
85301 OTROS CONVENIOS	41,371,892
3210028001 UNIDAD DE INTEGRACIÓN EDUCATIVA	18,449,681,100
4000 TRANSFERENCIAS, ASIGNACIONES, SUBSIDIOS Y OTRAS AYUDAS	924,312,301
4100 TRANSFERENCIAS INTERNAS Y ASIGNACIONES AL SECTOR PÚBLICO	924,312,301
4150 TRANSFERENCIAS INTERNAS OTORGADAS A ENTIDADES PARAESTATALES NO EMPRESARIALES Y NO FINANCIERAS	924,312,301
41501 TRANSFERENCIAS INTERNAS OTORGADAS A ENTIDADES PARAESTATALES NO EMPRESARIALES Y NO FINANCIERAS	924,312,301
8000 PARTICIPACIONES Y APORTACIONES	17,525,368,799
8300 APORTACIONES	17,204,503,975
8310 APORTACIONES DE LA FEDERACIÓN A LAS ENTIDADES FEDERATIVAS	17,204,503,975
83101 APORTACIONES DE LA FEDERACIÓN A LAS ENTIDADES FEDERATIVAS	17,204,503,975
8500 CONVENIOS	320,864,824
8530 OTROS CONVENIOS	320,864,824
85301 OTROS CONVENIOS	320,864,824
3210029001 FIDEICOMISO SISTEMA INTEGRAL DE TRÁNSITO METROPOLITANO (SINTRAM)	3,954,799
4000 TRANSFERENCIAS, ASIGNACIONES, SUBSIDIOS Y OTRAS AYUDAS	3,954,799
4100 TRANSFERENCIAS INTERNAS Y ASIGNACIONES AL SECTOR PÚBLICO	3,954,799
4150 TRANSFERENCIAS INTERNAS OTORGADAS A ENTIDADES PARAESTATALES NO EMPRESARIALES Y NO FINANCIERAS	3,954,799
41501 TRANSFERENCIAS INTERNAS OTORGADAS A ENTIDADES PARAESTATALES NO EMPRESARIALES Y NO FINANCIERAS	3,954,799
3210031001 OPERADORA DE SERVICIOS TURÍSTICOS DE NUEVO LEÓN	2,714,774
4000 TRANSFERENCIAS, ASIGNACIONES, SUBSIDIOS Y OTRAS AYUDAS	2,714,774
4100 TRANSFERENCIAS INTERNAS Y ASIGNACIONES AL SECTOR PÚBLICO	2,714,774
4150 TRANSFERENCIAS INTERNAS OTORGADAS A ENTIDADES PARAESTATALES NO EMPRESARIALES Y NO FINANCIERAS	2,714,774
41501 TRANSFERENCIAS INTERNAS OTORGADAS A ENTIDADES PARAESTATALES NO EMPRESARIALES Y NO FINANCIERAS	2,714,774
3210032001 UNIVERSIDAD TECNOLÓGICA CADEREYTA	47,923,808
4000 TRANSFERENCIAS, ASIGNACIONES, SUBSIDIOS Y OTRAS AYUDAS	23,961,904
4100 TRANSFERENCIAS INTERNAS Y ASIGNACIONES AL SECTOR PÚBLICO	23,961,904
4150 TRANSFERENCIAS INTERNAS OTORGADAS A ENTIDADES PARAESTATALES NO EMPRESARIALES Y NO FINANCIERAS	23,961,904
41501 TRANSFERENCIAS INTERNAS OTORGADAS A ENTIDADES PARAESTATALES NO EMPRESARIALES Y NO FINANCIERAS	23,961,904
8000 PARTICIPACIONES Y APORTACIONES	23,961,904
8500 CONVENIOS	23,961,904
8530 OTROS CONVENIOS	23,961,904

85301 OTROS CONVENIOS	23,961,904
3210033001 UNIVERSIDAD TECNOLÓGICA LINARES	39,264,274
4000 TRANSFERENCIAS, ASIGNACIONES, SUBSIDIOS Y OTRAS AYUDAS	19,632,137
4100 TRANSFERENCIAS INTERNAS Y ASIGNACIONES AL SECTOR PÚBLICO	19,632,137
4150 TRANSFERENCIAS INTERNAS OTORGADAS A ENTIDADES PARAESTATALES NO EMPRESARIALES Y NO FINANCIERAS	19,632,137
41501 TRANSFERENCIAS INTERNAS OTORGADAS A ENTIDADES PARAESTATALES NO EMPRESARIALES Y NO FINANCIERAS	19,632,137
8000 PARTICIPACIONES Y APORTACIONES	19,632,137
8500 CONVENIOS	19,632,137
8530 OTROS CONVENIOS	19,632,137
85301 OTROS CONVENIOS	19,632,137
3210035001 CORPORACIÓN PARA EL DESARROLLO TURÍSTICO DE NUEVO LEÓN	130,474,943
4000 TRANSFERENCIAS, ASIGNACIONES, SUBSIDIOS Y OTRAS AYUDAS	130,474,943
4100 TRANSFERENCIAS INTERNAS Y ASIGNACIONES AL SECTOR PÚBLICO	130,474,943
4150 TRANSFERENCIAS INTERNAS OTORGADAS A ENTIDADES PARAESTATALES NO EMPRESARIALES Y NO FINANCIERAS	130,474,943
41501 TRANSFERENCIAS INTERNAS OTORGADAS A ENTIDADES PARAESTATALES NO EMPRESARIALES Y NO FINANCIERAS	130,474,943
3210036001 INSTITUTO ESTATAL DE LAS MUJERES	98,349,830
4000 TRANSFERENCIAS, ASIGNACIONES, SUBSIDIOS Y OTRAS AYUDAS	74,464,714
4100 TRANSFERENCIAS INTERNAS Y ASIGNACIONES AL SECTOR PÚBLICO	74,464,714
4150 TRANSFERENCIAS INTERNAS OTORGADAS A ENTIDADES PARAESTATALES NO EMPRESARIALES Y NO FINANCIERAS	74,464,714
41501 TRANSFERENCIAS INTERNAS OTORGADAS A ENTIDADES PARAESTATALES NO EMPRESARIALES Y NO FINANCIERAS	74,464,714
8000 PARTICIPACIONES Y APORTACIONES	23,885,116
8500 CONVENIOS	23,885,116
8530 OTROS CONVENIOS	23,885,116
85301 OTROS CONVENIOS	23,885,116
3210037001 INSTITUTO DE LA VIVIENDA DE NUEVO LEÓN	260,303,693
4000 TRANSFERENCIAS, ASIGNACIONES, SUBSIDIOS Y OTRAS AYUDAS	260,303,693
4100 TRANSFERENCIAS INTERNAS Y ASIGNACIONES AL SECTOR PÚBLICO	260,303,693
4150 TRANSFERENCIAS INTERNAS OTORGADAS A ENTIDADES PARAESTATALES NO EMPRESARIALES Y NO FINANCIERAS	260,303,693
41501 TRANSFERENCIAS INTERNAS OTORGADAS A ENTIDADES PARAESTATALES NO EMPRESARIALES Y NO FINANCIERAS	260,303,693
3210038001 INSTITUTO ESTATAL DE CULTURA FÍSICA Y DEPORTE	366,794,247
4000 TRANSFERENCIAS, ASIGNACIONES, SUBSIDIOS Y OTRAS AYUDAS	366,794,247
4100 TRANSFERENCIAS INTERNAS Y ASIGNACIONES AL SECTOR PÚBLICO	366,794,247
4150 TRANSFERENCIAS INTERNAS OTORGADAS A ENTIDADES PARAESTATALES NO EMPRESARIALES Y NO FINANCIERAS	366,794,247
41501 TRANSFERENCIAS INTERNAS OTORGADAS A ENTIDADES PARAESTATALES NO EMPRESARIALES Y NO FINANCIERAS	366,794,247
3210039001 INSTITUTO ESTATAL DE LA JUVENTUD	19,861,879
4000 TRANSFERENCIAS, ASIGNACIONES, SUBSIDIOS Y OTRAS AYUDAS	19,861,879
4100 TRANSFERENCIAS INTERNAS Y ASIGNACIONES AL SECTOR PÚBLICO	19,861,879
4150 TRANSFERENCIAS INTERNAS OTORGADAS A ENTIDADES PARAESTATALES NO EMPRESARIALES Y NO FINANCIERAS	19,861,879
41501 TRANSFERENCIAS INTERNAS OTORGADAS A ENTIDADES PARAESTATALES NO EMPRESARIALES Y NO FINANCIERAS	19,861,879
3210042001 INSTITUTO DE INNOVACIÓN Y TRANSFERENCIA DE TECNOLOGÍA	62,490,014
4000 TRANSFERENCIAS, ASIGNACIONES, SUBSIDIOS Y OTRAS AYUDAS	62,490,014
4100 TRANSFERENCIAS INTERNAS Y ASIGNACIONES AL SECTOR PÚBLICO	62,490,014
4150 TRANSFERENCIAS INTERNAS OTORGADAS A ENTIDADES PARAESTATALES NO EMPRESARIALES Y NO FINANCIERAS	62,490,014
41501 TRANSFERENCIAS INTERNAS OTORGADAS A ENTIDADES PARAESTATALES NO EMPRESARIALES Y NO FINANCIERAS	62,490,014

3210045001 FIDEICOMISO PARA EL DESARROLLO DE LA ZONA CITRÍCOLA (FIDECITRUS)	9,379,713
4000 TRANSFERENCIAS, ASIGNACIONES, SUBSIDIOS Y OTRAS AYUDAS	9,379,713
4100 TRANSFERENCIAS INTERNAS Y ASIGNACIONES AL SECTOR PÚBLICO	9,379,713
4150 TRANSFERENCIAS INTERNAS OTORGADAS A ENTIDADES PARAESTATALES NO EMPRESARIALES Y NO FINANCIERAS	9,379,713
41501 TRANSFERENCIAS INTERNAS OTORGADAS A ENTIDADES PARAESTATALES NO EMPRESARIALES Y NO FINANCIERAS	9,379,713
3210047001 FIDEICOMISO FONDO EDITORIAL DE NUEVO LEÓN	5,586,726
4000 TRANSFERENCIAS, ASIGNACIONES, SUBSIDIOS Y OTRAS AYUDAS	5,586,726
4100 TRANSFERENCIAS INTERNAS Y ASIGNACIONES AL SECTOR PÚBLICO	5,586,726
4150 TRANSFERENCIAS INTERNAS OTORGADAS A ENTIDADES PARAESTATALES NO EMPRESARIALES Y NO FINANCIERAS	5,586,726
41501 TRANSFERENCIAS INTERNAS OTORGADAS A ENTIDADES PARAESTATALES NO EMPRESARIALES Y NO FINANCIERAS	5,586,726
3210048001 PARQUES Y VIDA SILVESTRE DE NUEVO LEÓN	55,730,607
4000 TRANSFERENCIAS, ASIGNACIONES, SUBSIDIOS Y OTRAS AYUDAS	55,730,607
4100 TRANSFERENCIAS INTERNAS Y ASIGNACIONES AL SECTOR PÚBLICO	55,730,607
4150 TRANSFERENCIAS INTERNAS OTORGADAS A ENTIDADES PARAESTATALES NO EMPRESARIALES Y NO FINANCIERAS	55,730,607
41501 TRANSFERENCIAS INTERNAS OTORGADAS A ENTIDADES PARAESTATALES NO EMPRESARIALES Y NO FINANCIERAS	55,730,607
3210050001 CONSEJO ESTATAL PARA LA PROMOCIÓN DE VALORES Y CULTURA DE LA LEGALIDAD	5,247,985
4000 TRANSFERENCIAS, ASIGNACIONES, SUBSIDIOS Y OTRAS AYUDAS	5,247,985
4100 TRANSFERENCIAS INTERNAS Y ASIGNACIONES AL SECTOR PÚBLICO	5,247,985
4150 TRANSFERENCIAS INTERNAS OTORGADAS A ENTIDADES PARAESTATALES NO EMPRESARIALES Y NO FINANCIERAS	5,247,985
41501 TRANSFERENCIAS INTERNAS OTORGADAS A ENTIDADES PARAESTATALES NO EMPRESARIALES Y NO FINANCIERAS	5,247,985
3210054001 SERVICIOS DE AGUA Y DRENAJE DE MONTERREY	3,424,134,570
4000 TRANSFERENCIAS, ASIGNACIONES, SUBSIDIOS Y OTRAS AYUDAS	59,911,629
4100 TRANSFERENCIAS INTERNAS Y ASIGNACIONES AL SECTOR PÚBLICO	59,911,629
4150 TRANSFERENCIAS INTERNAS OTORGADAS A ENTIDADES PARAESTATALES NO EMPRESARIALES Y NO FINANCIERAS	59,911,629
41501 TRANSFERENCIAS INTERNAS OTORGADAS A ENTIDADES PARAESTATALES NO EMPRESARIALES Y NO FINANCIERAS	59,911,629
8000 PARTICIPACIONES Y APORTACIONES	3,364,222,941
8300 APORTACIONES	3,363,807,929
8310 APORTACIONES DE LA FEDERACIÓN A LAS ENTIDADES FEDERATIVAS	3,363,807,929
83101 APORTACIONES DE LA FEDERACIÓN A LAS ENTIDADES FEDERATIVAS	3,363,807,929
8500 CONVENIOS	415,012
8530 OTROS CONVENIOS	415,012
85301 OTROS CONVENIOS	415,012
3210056001 FIDEICOMISO FESTIVAL INTERNACIONAL DE SANTA LUCÍA	29,328,254
4000 TRANSFERENCIAS, ASIGNACIONES, SUBSIDIOS Y OTRAS AYUDAS	29,328,254
4100 TRANSFERENCIAS INTERNAS Y ASIGNACIONES AL SECTOR PÚBLICO	29,328,254
4150 TRANSFERENCIAS INTERNAS OTORGADAS A ENTIDADES PARAESTATALES NO EMPRESARIALES Y NO FINANCIERAS	29,328,254
41501 TRANSFERENCIAS INTERNAS OTORGADAS A ENTIDADES PARAESTATALES NO EMPRESARIALES Y NO FINANCIERAS	29,328,254
3210059001 CORPORACIÓN PARA EL DESARROLLO DE LA ZONA FRONTERIZA	120,000,000
4000 TRANSFERENCIAS, ASIGNACIONES, SUBSIDIOS Y OTRAS AYUDAS	120,000,000
4100 TRANSFERENCIAS INTERNAS Y ASIGNACIONES AL SECTOR PÚBLICO	120,000,000
4150 TRANSFERENCIAS INTERNAS OTORGADAS A ENTIDADES PARAESTATALES NO EMPRESARIALES Y NO FINANCIERAS	120,000,000
41501 TRANSFERENCIAS INTERNAS OTORGADAS A ENTIDADES PARAESTATALES NO EMPRESARIALES Y NO FINANCIERAS	120,000,000
3210060001 INSTITUTO ESTATAL DE SEGURIDAD PÚBLICA	5,650,668
4000 TRANSFERENCIAS, ASIGNACIONES, SUBSIDIOS Y OTRAS AYUDAS	5,650,668

4100 TRANSFERENCIAS INTERNAS Y ASIGNACIONES AL SECTOR PÚBLICO	5,650,668
4150 TRANSFERENCIAS INTERNAS OTORGADAS A ENTIDADES PARAESTATALES NO EMPRESARIALES Y NO FINANCIERAS	5,650,668
41501 TRANSFERENCIAS INTERNAS OTORGADAS A ENTIDADES PARAESTATALES NO EMPRESARIALES Y NO FINANCIERAS	5,650,668
3210061001 INSTITUTO DE DEFENSORIA PÚBLICA DE NUEVO LEÓN	283,218,495
4000 TRANSFERENCIAS, ASIGNACIONES, SUBSIDIOS Y OTRAS AYUDAS	283,218,495
4100 TRANSFERENCIAS INTERNAS Y ASIGNACIONES AL SECTOR PÚBLICO	283,218,495
4150 TRANSFERENCIAS INTERNAS OTORGADAS A ENTIDADES PARAESTATALES NO EMPRESARIALES Y NO FINANCIERAS	283,218,495
41501 TRANSFERENCIAS INTERNAS OTORGADAS A ENTIDADES PARAESTATALES NO EMPRESARIALES Y NO FINANCIERAS	283,218,495
3210062001 UNIVERSIDAD POLITÉCNICA DE APODACA	14,666,845
4000 TRANSFERENCIAS, ASIGNACIONES, SUBSIDIOS Y OTRAS AYUDAS	7,414,449
4100 TRANSFERENCIAS INTERNAS Y ASIGNACIONES AL SECTOR PÚBLICO	7,414,449
4150 TRANSFERENCIAS INTERNAS OTORGADAS A ENTIDADES PARAESTATALES NO EMPRESARIALES Y NO FINANCIERAS	7,414,449
41501 TRANSFERENCIAS INTERNAS OTORGADAS A ENTIDADES PARAESTATALES NO EMPRESARIALES Y NO FINANCIERAS	7,414,449
8000 PARTICIPACIONES Y APORTACIONES	7,252,395
8500 CONVENIOS	7,252,395
8530 OTROS CONVENIOS	7,252,395
85301 OTROS CONVENIOS	7,252,395
3210063001 INSTITUTO DE CONTROL VEHICULAR	34,590,065
4000 TRANSFERENCIAS, ASIGNACIONES, SUBSIDIOS Y OTRAS AYUDAS	28,907,257
4100 TRANSFERENCIAS INTERNAS Y ASIGNACIONES AL SECTOR PÚBLICO	28,907,257
4150 TRANSFERENCIAS INTERNAS OTORGADAS A ENTIDADES PARAESTATALES NO EMPRESARIALES Y NO FINANCIERAS	28,907,257
41501 TRANSFERENCIAS INTERNAS OTORGADAS A ENTIDADES PARAESTATALES NO EMPRESARIALES Y NO FINANCIERAS	28,907,257
8000 PARTICIPACIONES Y APORTACIONES	5,682,808
8500 CONVENIOS	5,682,808
8530 OTROS CONVENIOS	5,682,808
85301 OTROS CONVENIOS	5,682,808
3210064001 INSTITUTO DE SEGURIDAD Y SERVICIOS SOCIALES DE LOS TRABAJADORES DEL ESTADO DE NUEVO LEÓN	4,633,505,142
4000 TRANSFERENCIAS, ASIGNACIONES, SUBSIDIOS Y OTRAS AYUDAS	3,061,545,478
4100 TRANSFERENCIAS INTERNAS Y ASIGNACIONES AL SECTOR PÚBLICO	366,535,142
4150 TRANSFERENCIAS INTERNAS OTORGADAS A ENTIDADES PARAESTATALES NO EMPRESARIALES Y NO FINANCIERAS	366,535,142
41501 TRANSFERENCIAS INTERNAS OTORGADAS A ENTIDADES PARAESTATALES NO EMPRESARIALES Y NO FINANCIERAS	366,535,142
4500 PENSIONES Y JUBILACIONES	2,695,010,336
4520 JUBILACIONES	2,695,010,336
45201 JUBILACIONES	2,695,010,336
8000 PARTICIPACIONES Y APORTACIONES	1,571,959,664
8300 APORTACIONES	1,571,959,664
8310 APORTACIONES DE LA FEDERACIÓN A LAS ENTIDADES FEDERATIVAS	1,571,959,664
83102 APOYO PARA EL SANEAMIENTO DE PENSIONES	1,571,959,664
3210066001 INSTITUTO DEL AGUA DEL ESTADO DE NUEVO LEÓN	1,579,187
4000 TRANSFERENCIAS, ASIGNACIONES, SUBSIDIOS Y OTRAS AYUDAS	1,579,187
4100 TRANSFERENCIAS INTERNAS Y ASIGNACIONES AL SECTOR PÚBLICO	1,579,187
4150 TRANSFERENCIAS INTERNAS OTORGADAS A ENTIDADES PARAESTATALES NO EMPRESARIALES Y NO FINANCIERAS	1,579,187
41501 TRANSFERENCIAS INTERNAS OTORGADAS A ENTIDADES PARAESTATALES NO EMPRESARIALES Y NO FINANCIERAS	1,579,187
3210067001 FIDEICOMISO PARA EL DESARROLLO DEL SUR DEL ESTADO DE NUEVO LEÓN (FIDESUR)	10,393,378
4000 TRANSFERENCIAS, ASIGNACIONES, SUBSIDIOS Y OTRAS AYUDAS	10,393,378

4100 TRANSFERENCIAS INTERNAS Y ASIGNACIONES AL SECTOR PÚBLICO	10,393,378
4150 TRANSFERENCIAS INTERNAS OTORGADAS A ENTIDADES PARAESTATALES NO EMPRESARIALES Y NO FINANCIERAS	10,393,378
41501 TRANSFERENCIAS INTERNAS OTORGADAS A ENTIDADES PARAESTATALES NO EMPRESARIALES Y NO FINANCIERAS	10,393,378
3210068001 INSTITUTO DE INVESTIGACIÓN, INNOVACIÓN Y ESTUDIOS DE POSGRADO PARA LA EDUCACIÓN DE NUEVO LEÓN	11,812,083
4000 TRANSFERENCIAS, ASIGNACIONES, SUBSIDIOS Y OTRAS AYUDAS	11,812,083
4100 TRANSFERENCIAS INTERNAS Y ASIGNACIONES AL SECTOR PÚBLICO	11,812,083
4150 TRANSFERENCIAS INTERNAS OTORGADAS A ENTIDADES PARAESTATALES NO EMPRESARIALES Y NO FINANCIERAS	11,812,083
41501 TRANSFERENCIAS INTERNAS OTORGADAS A ENTIDADES PARAESTATALES NO EMPRESARIALES Y NO FINANCIERAS	11,812,083
3210069001 INSTITUTO REGISTRAL Y CATASTRAL DEL ESTADO DE NUEVO LEÓN	247,785,300
4000 TRANSFERENCIAS, ASIGNACIONES, SUBSIDIOS Y OTRAS AYUDAS	247,785,300
4100 TRANSFERENCIAS INTERNAS Y ASIGNACIONES AL SECTOR PÚBLICO	247,785,300
4150 TRANSFERENCIAS INTERNAS OTORGADAS A ENTIDADES PARAESTATALES NO EMPRESARIALES Y NO FINANCIERAS	247,785,300
41501 TRANSFERENCIAS INTERNAS OTORGADAS A ENTIDADES PARAESTATALES NO EMPRESARIALES Y NO FINANCIERAS	213,104,337
41502 TRANSFERENCIAS INTERNAS OTORGADAS A ENTIDADES PARAESTATALES NO EMPRESARIALES Y NO FINANCIERAS	34,680,963
3210076001 UNIVERSIDAD DE CIENCIAS DE LA SEGURIDAD	96,938,703
4000 TRANSFERENCIAS, ASIGNACIONES, SUBSIDIOS Y OTRAS AYUDAS	96,938,703
4100 TRANSFERENCIAS INTERNAS Y ASIGNACIONES AL SECTOR PÚBLICO	96,938,703
4150 TRANSFERENCIAS INTERNAS OTORGADAS A ENTIDADES PARAESTATALES NO EMPRESARIALES Y NO FINANCIERAS	96,938,703
41501 TRANSFERENCIAS INTERNAS OTORGADAS A ENTIDADES PARAESTATALES NO EMPRESARIALES Y NO FINANCIERAS	96,938,703
3210089001 UNIVERSIDAD POLITÉCNICA DE GARCÍA	10,106,306
4000 TRANSFERENCIAS, ASIGNACIONES, SUBSIDIOS Y OTRAS AYUDAS	5,593,153
4100 TRANSFERENCIAS INTERNAS Y ASIGNACIONES AL SECTOR PÚBLICO	5,593,153
4150 TRANSFERENCIAS INTERNAS OTORGADAS A ENTIDADES PARAESTATALES NO EMPRESARIALES Y NO FINANCIERAS	5,593,153
41501 TRANSFERENCIAS INTERNAS OTORGADAS A ENTIDADES PARAESTATALES NO EMPRESARIALES Y NO FINANCIERAS	5,593,153
8000 PARTICIPACIONES Y APORTACIONES	4,513,153
8500 CONVENIOS	4,513,153
8530 OTROS CONVENIOS	4,513,153
85301 OTROS CONVENIOS	4,513,153
3210108001 SISTEMA DE RADIO Y TELEVISIÓN DE NUEVO LEÓN	72,536,160
4000 TRANSFERENCIAS, ASIGNACIONES, SUBSIDIOS Y OTRAS AYUDAS	72,536,160
4100 TRANSFERENCIAS INTERNAS Y ASIGNACIONES AL SECTOR PÚBLICO	72,536,160
4150 TRANSFERENCIAS INTERNAS OTORGADAS A ENTIDADES PARAESTATALES NO EMPRESARIALES Y NO FINANCIERAS	72,536,160
41501 TRANSFERENCIAS INTERNAS OTORGADAS A ENTIDADES PARAESTATALES NO EMPRESARIALES Y NO FINANCIERAS	72,536,160
3210109001 INSTITUTO ESTATAL DE LAS PERSONAS ADULTAS MAYORES	24,500,000
4000 TRANSFERENCIAS, ASIGNACIONES, SUBSIDIOS Y OTRAS AYUDAS	24,500,000
4100 TRANSFERENCIAS INTERNAS Y ASIGNACIONES AL SECTOR PÚBLICO	24,500,000
4150 TRANSFERENCIAS INTERNAS OTORGADAS A ENTIDADES PARAESTATALES NO EMPRESARIALES Y NO FINANCIERAS	24,500,000
41501 TRANSFERENCIAS INTERNAS OTORGADAS A ENTIDADES PARAESTATALES NO EMPRESARIALES Y NO FINANCIERAS	24,500,000
3210110001 SECRETARÍA EJECUTIVA DEL SISTEMA ESTATAL ANTICORRUPCIÓN	19,670,071
4000 TRANSFERENCIAS, ASIGNACIONES, SUBSIDIOS Y OTRAS AYUDAS	19,670,071
4100 TRANSFERENCIAS INTERNAS Y ASIGNACIONES AL SECTOR PÚBLICO	19,670,071
4150 TRANSFERENCIAS INTERNAS OTORGADAS A ENTIDADES PARAESTATALES NO	19,670,071

EMPRESARIALES Y NO FINANCIERAS	
41501 TRANSFERENCIAS INTERNAS OTORGADAS A ENTIDADES PARAESTATALES NO EMPRESARIALES Y NO FINANCIERAS	19,670,071
3210111001 COLEGIO DE BACHILLERES MILITARIZADO "GENERAL MARIANO ESCOBEDO"	230,000,000
4000 TRANSFERENCIAS, ASIGNACIONES, SUBSIDIOS Y OTRAS AYUDAS	230,000,000
4100 TRANSFERENCIAS INTERNAS Y ASIGNACIONES AL SECTOR PÚBLICO	230,000,000
4150 TRANSFERENCIAS INTERNAS OTORGADAS A ENTIDADES PARAESTATALES NO EMPRESARIALES Y NO FINANCIERAS	230,000,000
41501 TRANSFERENCIAS INTERNAS OTORGADAS A ENTIDADES PARAESTATALES NO EMPRESARIALES Y NO FINANCIERAS	230,000,000
3210112001 UNIVERSIDAD TECNOLÓGICA BILINGÜE FRANCO MEXICANA DE NUEVO LEÓN	8,586,354
4000 TRANSFERENCIAS, ASIGNACIONES, SUBSIDIOS Y OTRAS AYUDAS	4,293,177
4100 TRANSFERENCIAS INTERNAS Y ASIGNACIONES AL SECTOR PÚBLICO	4,293,177
4150 TRANSFERENCIAS INTERNAS OTORGADAS A ENTIDADES PARAESTATALES NO EMPRESARIALES Y NO FINANCIERAS	4,293,177
41501 TRANSFERENCIAS INTERNAS OTORGADAS A ENTIDADES PARAESTATALES NO EMPRESARIALES Y NO FINANCIERAS	4,293,177
8000 PARTICIPACIONES Y APORTACIONES	4,293,177
8500 CONVENIOS	4,293,177
8530 OTROS CONVENIOS	4,293,177
85301 OTROS CONVENIOS	4,293,177
3210113001 INSTITUTO DE MOVILIDAD Y ACCESIBILIDAD DEL ESTADO DE NUEVO LEÓN	203,306,947
4000 TRANSFERENCIAS, ASIGNACIONES, SUBSIDIOS Y OTRAS AYUDAS	203,306,947
4100 TRANSFERENCIAS INTERNAS Y ASIGNACIONES AL SECTOR PÚBLICO	203,306,947
4150 TRANSFERENCIAS INTERNAS OTORGADAS A ENTIDADES PARAESTATALES NO EMPRESARIALES Y NO FINANCIERAS	203,306,947
41501 TRANSFERENCIAS INTERNAS OTORGADAS A ENTIDADES PARAESTATALES NO EMPRESARIALES Y NO FINANCIERAS	203,306,947
3210114001 CONSEJO ESTATAL PARA PREVENIR Y ELIMINAR LA DISCRIMINACIÓN EN EL ESTADO DE NUEVO LEÓN	3,096,000
4000 TRANSFERENCIAS, ASIGNACIONES, SUBSIDIOS Y OTRAS AYUDAS	3,096,000
4100 TRANSFERENCIAS INTERNAS Y ASIGNACIONES AL SECTOR PÚBLICO	3,096,000
4150 TRANSFERENCIAS INTERNAS OTORGADAS A ENTIDADES PARAESTATALES NO EMPRESARIALES Y NO FINANCIERAS	3,096,000
41501 TRANSFERENCIAS INTERNAS OTORGADAS A ENTIDADES PARAESTATALES NO EMPRESARIALES Y NO FINANCIERAS	3,096,000
3210115001 CENTRO DE CONCILIACIÓN LABORAL DEL ESTADO DE NUEVO LEÓN	50,000,000
4000 TRANSFERENCIAS, ASIGNACIONES, SUBSIDIOS Y OTRAS AYUDAS	50,000,000
4100 TRANSFERENCIAS INTERNAS Y ASIGNACIONES AL SECTOR PÚBLICO	50,000,000
4150 TRANSFERENCIAS INTERNAS OTORGADAS A ENTIDADES PARAESTATALES NO EMPRESARIALES Y NO FINANCIERAS	50,000,000
41502 TRANSFERENCIAS INTERNAS OTORGADAS A ENTIDADES PARAESTATALES NO EMPRESARIALES Y NO FINANCIERAS	50,000,000
3210116001 AGENCIA ESTATAL PARA LA CALIDAD DEL AIRE	16,666,667
4000 TRANSFERENCIAS, ASIGNACIONES, SUBSIDIOS Y OTRAS AYUDAS	16,666,667
4100 TRANSFERENCIAS INTERNAS Y ASIGNACIONES AL SECTOR PÚBLICO	16,666,667
4150 TRANSFERENCIAS INTERNAS OTORGADAS A ENTIDADES PARAESTATALES NO EMPRESARIALES Y NO FINANCIERAS	16,666,667
41501 TRANSFERENCIAS INTERNAS OTORGADAS A ENTIDADES PARAESTATALES NO EMPRESARIALES Y NO FINANCIERAS	16,666,667
3210500001 FIDEICOMISO PROMOTOR DE PROYECTOS ESTRATÉGICOS URBANOS (FIDEPROES)	301,487,587
4000 TRANSFERENCIAS, ASIGNACIONES, SUBSIDIOS Y OTRAS AYUDAS	301,487,587
4100 TRANSFERENCIAS INTERNAS Y ASIGNACIONES AL SECTOR PÚBLICO	301,487,587
4150 TRANSFERENCIAS INTERNAS OTORGADAS A ENTIDADES PARAESTATALES NO EMPRESARIALES Y NO FINANCIERAS	301,487,587
41501 TRANSFERENCIAS INTERNAS OTORGADAS A ENTIDADES PARAESTATALES NO EMPRESARIALES Y NO FINANCIERAS	301,487,587
3211010001 FIDEICOMISO FONDO DE APOYO PARA LA CREACIÓN Y CONSOLIDACIÓN DEL EMPLEO	200,000,000

<i>PRODUCTIVO EN EL ESTADO DE NUEVO LEÓN (FOCRECE)</i>	
4000 TRANSFERENCIAS, ASIGNACIONES, SUBSIDIOS Y OTRAS AYUDAS	200,000,000
4100 TRANSFERENCIAS INTERNAS Y ASIGNACIONES AL SECTOR PÚBLICO	200,000,000
4150 TRANSFERENCIAS INTERNAS OTORGADAS A ENTIDADES PARAESTATALES NO EMPRESARIALES Y NO FINANCIERAS	200,000,000
41501 TRANSFERENCIAS INTERNAS OTORGADAS A ENTIDADES PARAESTATALES NO EMPRESARIALES Y NO FINANCIERAS	200,000,000
3211040001 FOMENTO METROPOLITANO DE MONTERREY (FOMERREY)	36,024,973
4000 TRANSFERENCIAS, ASIGNACIONES, SUBSIDIOS Y OTRAS AYUDAS	36,024,973
4100 TRANSFERENCIAS INTERNAS Y ASIGNACIONES AL SECTOR PÚBLICO	36,024,973
4150 TRANSFERENCIAS INTERNAS OTORGADAS A ENTIDADES PARAESTATALES NO EMPRESARIALES Y NO FINANCIERAS	36,024,973
41501 TRANSFERENCIAS INTERNAS OTORGADAS A ENTIDADES PARAESTATALES NO EMPRESARIALES Y NO FINANCIERAS	36,024,973
TOTAL	51,185,383,178

C.1.15 CLASIFICACIÓN POR OBJETO DEL GASTO DE ÓRGANOS AUTÓNOMOS

	MONTO 2023
3210005001 COMISIÓN ESTATAL DE LOS DERECHOS HUMANOS (CEDH)	84,160,000
4000 TRANSFERENCIAS, ASIGNACIONES, SUBSIDIOS Y OTRAS AYUDAS	84,160,000
4100 TRANSFERENCIAS INTERNAS Y ASIGNACIONES AL SECTOR PÚBLICO	84,160,000
4140 ASIGNACIONES PRESUPUESTARIAS A ÓRGANOS AUTÓNOMOS	84,160,000
41401 ASIGNACIONES PRESUPUESTARIAS A ÓRGANOS AUTÓNOMOS	84,160,000
3210030001 INSTITUTO ESTATAL DE TRANSPARENCIA, ACCESO A LA INFORMACIÓN Y PROTECCIÓN DE DATOS PERSONALES	106,700,000
4000 TRANSFERENCIAS, ASIGNACIONES, SUBSIDIOS Y OTRAS AYUDAS	106,700,000
4100 TRANSFERENCIAS INTERNAS Y ASIGNACIONES AL SECTOR PÚBLICO	106,700,000
4140 ASIGNACIONES PRESUPUESTARIAS A ÓRGANOS AUTÓNOMOS	106,700,000
41401 ASIGNACIONES PRESUPUESTARIAS A ÓRGANOS AUTÓNOMOS	106,700,000
3210051001 INSTITUTO ESTATAL ELECTORAL Y DE PARTICIPACIÓN CIUDADANA	573,096,864
4000 TRANSFERENCIAS, ASIGNACIONES, SUBSIDIOS Y OTRAS AYUDAS	573,096,864
4100 TRANSFERENCIAS INTERNAS Y ASIGNACIONES AL SECTOR PÚBLICO	573,096,864
4140 ASIGNACIONES PRESUPUESTARIAS A ÓRGANOS AUTÓNOMOS	573,096,864
41401 ASIGNACIONES PRESUPUESTARIAS A ÓRGANOS AUTÓNOMOS	573,096,864
3210052001 TRIBUNAL ELECTORAL DEL ESTADO	68,934,296
4000 TRANSFERENCIAS, ASIGNACIONES, SUBSIDIOS Y OTRAS AYUDAS	68,934,296
4100 TRANSFERENCIAS INTERNAS Y ASIGNACIONES AL SECTOR PÚBLICO	68,934,296
4140 ASIGNACIONES PRESUPUESTARIAS A ÓRGANOS AUTÓNOMOS	68,934,296
41401 ASIGNACIONES PRESUPUESTARIAS A ÓRGANOS AUTÓNOMOS	68,934,296
3210053001 FISCALÍA GENERAL DE JUSTICIA	3,947,142,255
4000 TRANSFERENCIAS, ASIGNACIONES, SUBSIDIOS Y OTRAS AYUDAS	3,947,142,255
4100 TRANSFERENCIAS INTERNAS Y ASIGNACIONES AL SECTOR PÚBLICO	3,947,142,255
4140 ASIGNACIONES PRESUPUESTARIAS A ÓRGANOS AUTÓNOMOS	3,947,142,255
41401 ASIGNACIONES PRESUPUESTARIAS A ÓRGANOS AUTÓNOMOS	3,947,142,255
TOTAL	4,780,033,415

C.1.16 CLASIFICACIÓN ECONÓMICA POR CATEGORÍA (MAGISTERIO, CUERPOS DE SEGURIDAD, BUROCRACIA)**a) CUERPOS DE SEGURIDAD**

Monto 2023

GASTO CORRIENTE

1000 SERVICIOS PERSONALES	4,423,675,309
1100 REMUNERACIONES AL PERSONAL DE CARÁCTER PERMANENTE	2,843,953,032
1130 SUELDOS BASE AL PERSONAL PERMANENTE	2,843,953,032
1200 REMUNERACIONES AL PERSONAL DE CARACTER TRANSITORIO	5,179,109
1210 HONORARIOS ASIMILABLES A SALARIOS	5,179,109
1300 REMUNERACIONES ADICIONALES Y ESPECIALES	766,936,992
1320 PRIMAS DE VACACIONES, DOMINICAL GRATIFICACIÓN DE FIN DE AÑO	589,240,215
1340 COMPENSACIONES	177,696,777
1400 SEGURIDAD SOCIAL	807,606,176
1410 APORTACIONES DE SEGURIDAD SOCIAL	243,238,361
1420 APORTACIONES A FONDOS DE VIVIENDA	141,417,652
1430 APORTACIONES AL SISTEMA PARA EL RETIRO	390,312,718
1440 APORTACIONES PARA SEGUROS	32,637,445
2000 MATERIALES Y SUMINISTROS	910,298,954
2100 MATERIALES DE ADMINISTRACIÓN, E MISIÓN DE DOCUMENTOS Y ARTÍCULOS OFICIALES	11,611,694
2110 MATERIALES, UTILES Y EQUIPOS MENORES DE OFICINA	5,870,084
2140 MATERIALES, UTILES Y EQUIPOS MENORES DE TECNOLOGÍAS DE LA INFORMACIÓN Y COMUNICACIONES	3,625,721
2150 MATERIAL IMPRESO E INFORMACIÓN DIGITAL	127,091
2160 MATERIAL DE LIMPIEZA	1,937,197
2180 MATERIALES PARA EL REGISTRO E IDENTIFICACIÓN DE BIENES Y PERSONAS	51,600
2200 ALIMENTOS Y UTENSILIOS	499,811,086
2210 PRODUCTOS ALIMENTICIOS PARA PERSONAS	498,799,523
2220 PRODUCTOS ALIMENTICIOS PARA ANIMALES	897,963
2230 UTENSILIOS PARA EL SERVICIO DE ALIMENTACIÓN	113,600
2400 MATERIALES Y ARTÍCULOS DE CONSTRUCCIÓN Y DE REPARACIÓN	1,544,276
2420 CEMENTO Y PRODUCTOS DE CONCRETO	84,200
2460 MATERIAL ELECTRICO Y ELECTRONICO	745,016
2470 ARTÍCULOS METÁLICOS PARA LA CONSTRUCCIÓN	130,500
2480 MATERIALES COMPLEMENTARIOS	18,000
2490 OTROS MATERIALES Y ARTICULOS DE CONSTRUCCIÓN Y REPARACIÓN	566,560
2500 PRODUCTOS QUÍMICOS, FARMACEUTICOS Y DE LABORATORIO	8,597,669
2520 FERTILIZANTES, PESTICIDAS Y OTROS AGROQUIMICOS	20,640
2530 MEDICINAS Y PRODUCTOS FARMACEUTICOS	4,480,080
2540 MATERIALES, ACCESORIOS Y SUMINISTROS MEDICOS	1,657,000
2550 MATERIALES, ACCESORIOS Y SUMINISTROS DE LABORATORIO	27,753
2590 OTROS PRODUCTOS QUÍMICOS	2,412,197
2600 COMBUSTIBLES, LUBRICANTES Y ADITIVOS	376,819,318
2610 COMBUSTIBLES, LUBRICANTES Y ADITIVOS	376,819,318
2700 VESTUARIO, BLANCOS, PRENDAS DE PROTECCIÓN Y ARTICULOS DEPORTIVOS	4,123,141
2710 VESTUARIO Y UNIFORMES	1,722,000

2720	PRENDAS DE SEGURIDAD Y PROTECCIÓN PERSONAL	578,692
2730	ARTICULOS DEPORTIVOS	1,357,391
2750	BLANCOS Y OTROS PRODUCTOS TEXTILES, EXCEPTO PRENDAS DE VESTIR	465,058
2900	HERRAMIENTAS, REFACCIONES Y ACCESORIOS MENORES	7,791,769
2910	HERRAMIENTAS MENORES	681,691
2920	REFACCIONES Y ACCESORIOS MENORES DE EDIFICIOS	99,895
2940	REFACCIONES Y ACCESORIOS MENORES DE EQUIPO DE COMPUTO Y TECNOLOGÍAS DE LA INFORMACIÓN	752,109
2960	REFACCIONES Y ACCESORIOS MENORES DE EQUIPO DE TRANSPORTE	6,258,074
3000	SERVICIOS GENERALES	528,555,194
3100	SERVICIOS BÁSICOS	161,242,560
3110	ENERGÍA ELÉCTRICA	43,669,961
3120	GAS	31,254,933
3130	AGUA	46,678,413
3150	TELEFONÍA CELULAR	470,922
3160	SERVICIOS DE TELECOMUNICACIONES Y SATÉLITES	4,100,480
3170	SERVICIOS DE ACCESO DE INTERNET, REDES Y PROCESAMIENTO DE INFORMACIÓN	34,973,551
3180	SERVICIOS POSTALES Y TELEGRAFICOS	94,301
3200	SERVICIOS DE ARRENDAMIENTO	111,555,123
3220	ARRENDAMIENTO DE EDIFICIOS	23,443,577
3230	ARRENDAMIENTO DE MOBILIARIO Y EQUIPO DE ADMINISTRACIÓN, EDUCACIONAL Y RECREATIVO	5,406,444
3250	ARRENDAMIENTO DE EQUIPO DE TRANSPORTE	78,274,600
3270	ARRENDAMIENTO DE ACTIVOS INTANGIBLES	6,112
3290	OTROS ARRENDAMIENTOS	4,424,390
3300	SERVICIOS PROFESIONALES, CIENTÍFICOS, TÉCNICOS Y OTROS SERVICIOS	106,641,384
3330	SERVICIOS DE CONSULTORÍA ADMINISTRATIVA, PROCESOS, TÉCNICA Y EN TECNOLOGÍAS DE LA INFORMACIÓN	61,205,000
3340	SERVICIOS DE CAPACITACIÓN	3,890,333
3360	SERVICIOS DE APOYO ADMINISTRATIVO, TRADUCCIÓN, FOTOCOPIADO E IMPRESIÓN	471,891
3370	SERVICIOS DE PROTECCIÓN Y SEGURIDAD	5,804,235
3390	SERVICIOS PROFESIONALES, CIENTÍFICOS Y TÉCNICOS INTEGRALES	35,269,924
3400	SERVICIOS FINANCIEROS, BANCARIOS Y COMERCIALES	43,733,744
3410	SERVICIOS FINANCIEROS Y BANCARIOS	155,626
3450	SEGURO DE BIENES PATRIMONIALES	43,365,234
3470	FLETES Y MANIOBRAS	212,885
3500	SERVICIOS DE INSTALACIÓN, REPARACIÓN, MANTENIMIENTO Y CONSERVACIÓN	87,135,250
3510	CONSERVACIÓN Y MANTENIMIENTO MENOR DE INMUEBLES	18,624,413
3520	INSTALACIÓN, REPARACIÓN Y MANTENIMIENTO DE MOBILIARIO Y EQUIPO DE ADMINISTRACIÓN, EDUCACIONAL Y RECREATIVO	77,834
3530	INSTALACIÓN, REPARACIÓN Y MANTENIMIENTO DE EQUIPO DE COMPUTO Y TECNOLOGÍA DE LA INFORMACIÓN	6,284,712
3540	INSTALACIÓN, REPARACION Y MANTENIMIENTO DE EQUIPO E INSTRUMENTAL MÉDICO Y DE LABORATORIO	287,255
3550	REPARACIÓN Y MANTENIMIENTO DE EQUIPO DE TRANSPORTE	39,568,468
3570	INSTALACIÓN, REPARACIÓN Y MANTENIMIENTO DE MAQUINARIA, OTROS EQUIPOS Y HERRAMIENTAS	6,165,689
3580	SERVICIOS DE LIMPIEZA Y MANEJO DE DESECHOS	15,685,391
3590	SERVICIOS DE JARDINERÍA Y FUMIGACIÓN	441,488
3700	SERVICIOS DE TRASLADO Y VIÁTICOS	17,153,610

3710 PASAJES AÉREOS	7,676,487
3720 PASAJES TERRESTRES	22,500
3750 VIÁTICOS EN EL PAÍS	7,651,130
3760 VIÁTICOS EN EL EXTRANJERO	1,346,000
3790 OTROS SERVICIOS DE TRASLADO Y HOSPEDAJE	457,493
3800 SERVICIOS OFICIALES	1,068,594
3820 GASTOS DE ORDEN SOCIAL Y CULTURAL	1,068,594
3900 OTROS SERVICIOS GENERALES	24,929
3920 IMPUESTOS Y DERECHOS	24,929
4000 TRANSFERENCIAS, ASIGNACIONES, SUBSIDIOS Y OTRAS AYUDAS	30,503,462
4400 AYUDAS SOCIALES	30,503,462
4410 AYUDAS SOCIALES A PERSONAS	3,929,462
4450 AYUDAS SOCIALES A INSTITUCIONES SIN FINES DE LUCRO	26,574,000
7000 INVERSIONES FINANCIERAS Y OTRAS PROVISIONES	18,956,292
7900 PROVISIONES PARA CONTINGENCIAS Y OTRAS EROGACIONES ESPECIALES	18,956,292
7910 CONTINGENCIAS POR FENÓMENOS NATURALES	18,956,292

TOTAL GASTO CORRIENTE	5,911,989,210
------------------------------	----------------------

GASTO DE CAPITAL

2000 MATERIALES Y SUMINISTROS	7,017,949
2400 MATERIALES Y ARTÍCULOS DE CONSTRUCCIÓN Y DE REPARACIÓN	6,412,359
2460 MATERIAL ELECTRICO Y ELECTRONICO	6,412,359
2800 MATERIALES Y SUMINISTROS PARA SEGURIDAD	605,590
2830 PRENDAS DE PROTECCIÓN PARA SEGURIDAD PÚBLICA Y NACIONAL	605,590
3000 SERVICIOS GENERALES	685,576
3500 SERVICIOS DE INSTALACIÓN, REPARACIÓN, MANTENIMIENTO Y CONSERVACIÓN	685,576
3570 INSTALACIÓN, REPARACIÓN Y MANTENIMIENTO DE MAQUINARIA, OTROS EQUIPOS Y HERRAMIENTAS	685,576
5000 BIENES MUEBLES, INMUEBLES E INTANGIBLES	1,107,871,985
5100 MOBILIARIO Y EQUIPO DE ADMINISTRACIÓN	247,556,559
5120 MUEBLES, EXCEPTO DE OFICINA Y ESTANTERIA	7,549,286
5150 EQUIPO DE COMPUTO Y DE TECNOLOGÍAS DE LA INFORMACIÓN	233,102,824
5190 OTROS MOBILIARIOS Y EQUIPOS DE ADMINISTRACIÓN	6,904,448
5200 MOBILIARIO Y EQUIPO EDUCACIONAL Y RECREATIVO	4,261,612
5210 EQUIPOS Y APARATOS AUDIOVISUALES	646,176
5230 CAMARAS FOTOGRAFICAS Y DE VIDEO	3,615,437
5400 VEHÍCULOS Y EQUIPO DE TRANSPORTE	621,745,652
5410 VEHICULOS Y EQUIPO TERRESTRE	566,815,989
5430 EQUIPO AEROESPACIAL	54,929,662
5500 EQUIPO DE DEFENSA Y SEGURIDAD	100,776,571
5510 EQUIPO DE DEFENSA Y SEGURIDAD	100,776,571
5600 MAQUINARIA, OTROS EQUIPOS Y HERRAMIENTAS	123,472,352
5640 SISTEMAS DE AIRE ACONDICIONADO, CALEFACCIÓN Y DE REFRIGERACIÓN INDUSTRIAL Y COMERCIAL	1,521,334
5650 EQUIPO DE COMUNICACIÓN Y TELECOMUNICACIÓN	120,776,510
5660 EQUIPOS DE GENERACIÓN ELÉCTRICA, APARATOS Y ACCESORIOS ELÉCTRICOS	110,962
5690 OTROS EQUIPOS	1,063,546
5900 ACTIVOS INTANGIBLES	10,059,238

5910 SOFTWARE	9,941,909
5970 LICENCIAS INFORMÁTICAS E INTELECTUALES	117,329
6000 INVERSIÓN PÚBLICA	18,235,357
6200 OBRA PÚBLICA EN BIENES PROPIOS	18,235,357
6220 EDIFICACIÓN NO HABITACIONAL	18,235,357

TOTAL GASTO DE CAPITAL	1,133,810,867
------------------------	---------------

TOTAL CUERPOS DE SEGURIDAD	7,045,800,077
----------------------------	---------------

b) MAGISTERIO

Monto 2023

GASTO CORRIENTE

1000 SERVICIOS PERSONALES	13,893,235,581
1100 REMUNERACIONES AL PERSONAL DE CARÁCTER PERMANENTE	6,328,220,014
1130 SUELDOS BASE AL PERSONAL PERMANENTE	6,328,220,014
1200 REMUNERACIONES AL PERSONAL DE CARACTER TRANSITORIO	109,161,313
1210 HONORARIOS ASIMILABLES A SALARIOS	3,495,396
1220 SUELDOS BASE AL PERSONAL EVENTUAL	105,665,917
1300 REMUNERACIONES ADICIONALES Y ESPECIALES	1,440,011,807
1320 PRIMAS DE VACACIONES, DOMINICAL GRATIFICACIÓN DE FIN DE AÑO	1,414,331,421
1340 COMPENSACIONES	25,680,386
1400 SEGURIDAD SOCIAL	1,086,924,773
1410 APORTACIONES DE SEGURIDAD SOCIAL	387,829,889
1420 APORTACIONES A FONDOS DE VIVIENDA	226,272,982
1430 APORTACIONES AL SISTEMA PARA EL RETIRO	472,821,901
1500 OTRAS PRESTACIONES SOCIALES Y ECONÓMICAS	4,453,694,972
1540 PRESTACIONES CONTRACTUALES	4,365,767,017
1550 APOYOS A LA CAPACITACIÓN DE LOS SERVIDORES PÚBLICOS	87,927,955
1600 PREVISIONES	210,751,156
1610 PREVISIONES DE CARÁCTER LABORAL, ECONÓMICA Y DE SEGURIDAD SOCIAL	210,751,156
1700 PAGO DE ESTIMULOS A SERVIDORES PÚBLICOS	264,471,546
1710 ESTÍMULOS	264,471,546

TOTAL GASTO CORRIENTE	13,893,235,581
------------------------------	-----------------------

TOTAL MAGISTERIO	13,893,235,581
-------------------------	-----------------------

c) RESTO GOBIERNO CENTRAL

Monto 2023

GASTO CORRIENTE

1000	SERVICIOS PERSONALES	4,778,844,029
1100	REMUNERACIONES AL PERSONAL DE CARÁCTER PERMANENTE	1,845,503,424
1130	SUELDOS BASE AL PERSONAL PERMANENTE	1,845,503,424
1200	REMUNERACIONES AL PERSONAL DE CARACTER TRANSITORIO	334,338,597
1210	HONORARIOS ASIMILABLES A SALARIOS	334,183,697
1230	RETRIBUCIONES POR SERVICIOS DE CARÁCTER SOCIAL	154,900
1300	REMUNERACIONES ADICIONALES Y ESPECIALES	569,225,302
1320	PRIMAS DE VACACIONES, DOMINICAL GRATIFICACIÓN DE FIN DE AÑO	382,786,691
1330	HORAS EXTRAORDINARIAS	3,910,927
1340	COMPENSACIONES	182,527,685
1400	SEGURIDAD SOCIAL	503,660,375
1410	APORTACIONES DE SEGURIDAD SOCIAL	158,014,346
1420	APORTACIONES A FONDOS DE VIVIENDA	91,868,806
1430	APORTACIONES AL SISTEMA PARA EL RETIRO	253,557,904
1440	APORTACIONES PARA SEGUROS	219,320
1500	OTRAS PRESTACIONES SOCIALES Y ECONÓMICAS	1,043,144,268
1520	INDEMNIZACIONES	61,487,649
1540	PRESTACIONES CONTRACTUALES	981,610,619
1550	APOYOS A LA CAPACITACIÓN DE LOS SERVIDORES PÚBLICOS	46,000
1600	PREVISIONES	482,972,062
1610	PREVISIONES DE CARÁCTER LABORAL, ECONÓMICA Y DE SEGURIDAD SOCIAL	482,972,062
2000	MATERIALES Y SUMINISTROS	193,048,109
2100	MATERIALES DE ADMINISTRACIÓN, EMISIÓN DE DOCUMENTOS Y ARTÍCULOS OFICIALES	113,851,684
2110	MATERIALES, UTILES Y EQUIPOS MENORES DE OFICINA	22,131,237
2120	MATERIALES Y UTILES DE IMPRESIÓN Y REPRODUCCIÓN	367,000
2140	MATERIALES, UTILES Y EQUIPOS MENORES DE TECNOLOGÍAS DE LA INFORMACIÓN Y COMUNICACIONES	16,385,091
2150	MATERIAL IMPRESO E INFORMACIÓN DIGITAL	52,221,429
2160	MATERIAL DE LIMPIEZA	8,739,080
2170	MATERIALES Y UTILES DE ENSEÑANZA	3,170,714
2180	MATERIALES PARA EL REGISTRO E IDENTIFICACIÓN DE BIENES Y PERSONAS	10,837,135
2200	ALIMENTOS Y UTENSILIOS	8,560,616
2210	PRODUCTOS ALIMENTICIOS PARA PERSONAS	7,812,291
2220	PRODUCTOS ALIMENTICIOS PARA ANIMALES	30,000
2230	UTENSILIOS PARA EL SERVICIO DE ALIMENTACIÓN	718,325
2400	MATERIALES Y ARTÍCULOS DE CONSTRUCCIÓN Y DE REPARACIÓN	5,862,952
2410	PRODUCTOS MINERALES NO METALICOS	2,963
2420	CEMENTO Y PRODUCTOS DE CONCRETO	6,590
2430	CAL, YESO Y PRODUCTOS DE YESO	11,747
2440	MADERA Y PRODUCTOS DE MADERA	440,591
2450	VIDRIO Y PRODUCTOS DE VIDRIO	2,464
2460	MATERIAL ELECTRICO Y ELECTRONICO	2,656,490
2470	ARTÍCULOS METÁLICOS PARA LA CONSTRUCCIÓN	155,039

2480	MATERIALES COMPLEMENTARIOS	371,139
2490	OTROS MATERIALES Y ARTICULOS DE CONSTRUCCIÓN Y REPARACIÓN	2,215,930
2500	PRODUCTOS QUÍMICOS, FARMACEUTICOS Y DE LABORATORIO	954,102
2510	PRODUCTOS QUIMICOS BASICOS	3,522
2520	FERTILIZANTES, PESTICIDAS Y OTROS AGROQUIMICOS	2,000
2530	MEDICINAS Y PRODUCTOS FARMACEUTICOS	372,319
2540	MATERIALES, ACCESORIOS Y SUMINISTROS MEDICOS	562,117
2560	FIBRAS SINTETICAS, HULES, PLASTICOS Y DERIVADOS	14,144
2600	COMBUSTIBLES, LUBRICANTES Y ADITIVOS	52,587,789
2610	COMBUSTIBLES, LUBRICANTES Y ADITIVOS	52,587,789
2700	VESTUARIO, BLANCOS, PRENDAS DE PROTECCIÓN Y ARTICULOS DEPORTIVOS	5,399,028
2710	VESTUARIO Y UNIFORMES	3,759,299
2720	PRENDAS DE SEGURIDAD Y PROTECCIÓN PERSONAL	900,096
2730	ARTICULOS DEPORTIVOS	406,000
2740	PRODUCTOS TEXTILES	329,562
2750	BLANCOS Y OTROS PRODUCTOS TEXTILES, EXCEPTO PRENDAS DE VESTIR	4,070
2900	HERRAMIENTAS, REFACCIONES Y ACCESORIOS MENORES	5,831,938
2910	HERRAMIENTAS MENORES	1,196,033
2920	REFACCIONES Y ACCESORIOS MENORES DE EDIFICIOS	531,617
2930	REFACCIONES Y ACCESORIOS MENORES DE MOBILIARIO Y EQUIPO DE ADMINISTRACIÓN, EDUCACIONAL Y RECREATIVO	876,528
2940	REFACCIONES Y ACCESORIOS MENORES DE EQUIPO DE COMPUTO Y TECNOLOGÍAS DE LA INFORMACIÓN	1,742,699
2950	REFACCIONES Y ACCESORIOS MENORES DE EQUIPO E INSTRUMENTAL MÉDICO Y DE LABORATORIO	117,672
2960	REFACCIONES Y ACCESORIOS MENORES DE EQUIPO DE TRANSPORTE	432,283
2980	REFACCIONES Y ACCESORIOS MENORES DE MAQUINARIA Y OTROS EQUIPOS	935,106
3000	SERVICIOS GENERALES	2,332,299,061
3100	SERVICIOS BÁSICOS	354,638,981
3110	ENERGÍA ELÉCTRICA	149,899,734
3120	GAS	461,351
3130	AGUA	56,711,039
3140	TELEFONÍA TRADICIONAL	18,191,770
3150	TELEFONÍA CELULAR	328,790
3160	SERVICIOS DE TELECOMUNICACIONES Y SATÉLITES	6,128,185
3170	SERVICIOS DE ACCESO DE INTERNET, REDES Y PROCESAMIENTO DE INFORMACIÓN	122,129,016
3180	SERVICIOS POSTALES Y TELEGRAFICOS	789,096
3200	SERVICIOS DE ARRENDAMIENTO	395,208,215
3220	ARRENDAMIENTO DE EDIFICIOS	129,861,944
3230	ARRENDAMIENTO DE MOBILIARIO Y EQUIPO DE ADMINISTRACIÓN, EDUCACIONAL Y RECREATIVO	29,459,169
3240	ARRENDAMIENTO DE EQUIPO E INSTRUMENTAL MEDICO Y DE LABORATORIO	56,666,667
3250	ARRENDAMIENTO DE EQUIPO DE TRANSPORTE	14,280,623
3270	ARRENDAMIENTO DE ACTIVOS INTANGIBLES	4,651,676
3280	ARRENDAMIENTO FINANCIERO	149,191,535
3290	OTROS ARRENDAMIENTOS	11,096,601
3300	SERVICIOS PROFESIONALES, CIENTÍFICOS, TÉCNICOS Y OTROS SERVICIOS	352,735,040
3310	SERVICIOS LEGALES, DE CONTABILIDAD, AUDITORÍA Y RELACIONADOS	46,817,125
3320	SERVICIOS DE DISEÑO, ARQUITECTURA, INGENIERÍA Y ACTIVIDADES RELACIONADAS	71,313,314
3330	SERVICIOS DE CONSULTORÍA ADMINISTRATIVA, PROCESOS, TÉCNICA Y EN	150,240,067

TECNOLOGÍAS DE LA INFORMACIÓN		
3340	SERVICIOS DE CAPACITACIÓN	14,061,625
3350	SERVICIOS DE INVESTIGACIÓN CIENTÍFICA Y DESARROLLO	1,858,832
3360	SERVICIOS DE APOYO ADMINISTRATIVO, TRADUCCIÓN, FOTOCOPIADO E IMPRESIÓN	6,402,463
3380	SERVICIOS DE VIGILANCIA	2,414,351
3390	SERVICIOS PROFESIONALES, CIENTÍFICOS Y TÉCNICOS INTEGRALES	59,627,263
3400	SERVICIOS FINANCIEROS, BANCARIOS Y COMERCIALES	84,261,793
3410	SERVICIOS FINANCIEROS Y BANCARIOS	32,370,801
3420	SERVICIOS DE COBRANZA, INVESTIGACIÓN CREDITICIA Y SIMILAR	15,000,000
3430	SERVICIOS DE RECAUDACIÓN, TRASLADO Y CUSTODIA DE VALORES	108,452
3450	SEGURO DE BIENES PATRIMONIALES	34,318,446
3470	FLETES Y MANIOBRAS	2,464,094
3500	SERVICIOS DE INSTALACIÓN, REPARACIÓN, MANTENIMIENTO Y CONSERVACIÓN	110,082,804
3510	CONSERVACIÓN Y MANTENIMIENTO MENOR DE INMUEBLES	31,016,754
3520	INSTALACIÓN, REPARACIÓN Y MANTENIMIENTO DE MOBILIARIO Y EQUIPO DE ADMINISTRACIÓN, EDUCACIONAL Y RECREATIVO	750,160
3530	INSTALACIÓN, REPARACIÓN Y MANTENIMIENTO DE EQUIPO DE COMPUTO Y TECNOLOGÍA DE LA INFORMACIÓN	1,271,470
3550	REPARACIÓN Y MANTENIMIENTO DE EQUIPO DE TRANSPORTE	49,441,099
3570	INSTALACIÓN, REPARACIÓN Y MANTENIMIENTO DE MAQUINARIA, OTROS EQUIPOS Y HERRAMIENTAS	23,047,790
3580	SERVICIOS DE LIMPIEZA Y MANEJO DE DESECHOS	3,311,462
3590	SERVICIOS DE JARDINERÍA Y FUMIGACIÓN	1,244,070
3600	SERVICIOS DE COMUNICACIÓN SOCIAL Y PUBLICIDAD	258,686,006
3610	DIFUSIÓN POR RADIO, TELEVISIÓN Y OTROS MEDIOS DE MENSAJES SOBRE PROGRAMAS Y ACTIVIDADES GUBERNAMENTALES	250,966,296
3630	SERVICIOS DE CREATIVIDAD, REPRODUCCIÓN Y PRODUCCIÓN DE PUBLICIDAD, EXCEPTO INTERNET	2,622,400
3640	SERVICIOS DE REVELADO DE FOTOGRAFÍAS	18,000
3650	SERVICIOS DE LA INDUSTRIA FILMÍCA, DEL SONIDO Y DEL VIDEO	267,288
3660	SERVICIO DE CREACIÓN Y DIFUSIÓN DE CONTENIDO EXCLUSIVAMENTE A TRAVES DE INTERNET	7,309
3690	OTROS SERVICIOS DE INFORMACIÓN	4,804,713
3700	SERVICIOS DE TRASLADO Y VIÁTICOS	21,026,056
3710	PASAJES AÉREOS	6,188,956
3720	PASAJES TERRESTRES	19,995
3750	VIÁTICOS EN EL PAÍS	9,006,015
3760	VIÁTICOS EN EL EXTRANJERO	2,091,322
3780	SERVICIOS INTEGRALES DE TRASLADO Y VIÁTICOS	42,972
3790	OTROS SERVICIOS DE TRASLADO Y HOSPEDAJE	3,676,796
3800	SERVICIOS OFICIALES	30,620,183
3810	GASTOS DE CEREMONIAL	1,186,916
3820	GASTOS DE ORDEN SOCIAL Y CULTURAL	25,539,994
3830	CONGRESOS Y CONVENCIONES	3,107,475
3840	EXPOSICIONES	785,798
3900	OTROS SERVICIOS GENERALES	725,039,983
3920	IMPUESTOS Y DERECHOS	10,338,515
3940	SENTENCIAS Y RESOLUCIONES POR AUTORIDAD COMPETENTE	85,768,649
3980	IMPUESTOS SOBRE NÓMINAS Y OTROS QUE SE DERIVEN DE UNA RELACIÓN LABORAL	628,932,819
4000	TRANSFERENCIAS, ASIGNACIONES, SUBSIDIOS Y OTRAS AYUDAS	1,498,831,097
4200	TRANSFERENCIAS AL RESTO DEL SECTOR PÚBLICO	26,000,000

4240 TRANSFERENCIAS OTORGADAS A ENTIDADES FEDERATIVAS Y MUNICIPIOS	26,000,000
4300 SUBSIDIOS Y SUBVENCIONES	121,299,854
4310 SUBSIDIOS A LA PRODUCCIÓN	101,659,854
4330 SUBSIDIOS A LA INVERSIÓN	19,640,000
4400 AYUDAS SOCIALES	1,351,531,243
4410 AYUDAS SOCIALES A PERSONAS	818,501,950
4420 BECAS Y OTRAS AYUDAS PARA PROGRAMAS DE CAPACITACIÓN	203,958,966
4450 AYUDAS SOCIALES A INSTITUCIONES SIN FINES DE LUCRO	329,070,328
7000 INVERSIONES FINANCIERAS Y OTRAS PROVISIONES	658,526,331
7500 INVERSIONES EN FIDEICOMISOS, MANDATOS Y OTROS ANÁLOGOS	181,072,971
7510 INVERSIONES EN FIDEICOMISOS DEL PODER EJECUTIVO	181,072,971
7900 PROVISIONES PARA CONTINGENCIAS Y OTRAS EROGACIONES ESPECIALES	477,453,361
7910 CONTINGENCIAS POR FENÓMENOS NATURALES	179,568,000
7990 OTRAS EROGACIONES ESPECIALES	297,885,361

TOTAL GASTO CORRIENTE	9,461,548,627
------------------------------	----------------------

GASTO DE CAPITAL

2000 MATERIALES Y SUMINISTROS	4,689,646
2100 MATERIALES DE ADMINISTRACIÓN, EMISIÓN DE DOCUMENTOS Y ARTÍCULOS OFICIALES	3,349,990
2110 MATERIALES, ÚTILES Y EQUIPOS MENORES DE OFICINA	3,247,301
2140 MATERIALES, ÚTILES Y EQUIPOS MENORES DE TECNOLOGÍAS DE LA INFORMACIÓN Y COMUNICACIONES	102,689
2400 MATERIALES Y ARTÍCULOS DE CONSTRUCCIÓN Y DE REPARACIÓN	149,183
2460 MATERIAL ELECTRICO Y ELECTRONICO	149,183
2700 VESTUARIO, BLANCOS, PRENDAS DE PROTECCIÓN Y ARTICULOS DEPORTIVOS	1,049,800
2720 PRENDAS DE SEGURIDAD Y PROTECCIÓN PERSONAL	1,049,800
2900 HERRAMIENTAS, REFACCIONES Y ACCESORIOS MENORES	140,673
2940 REFACCIONES Y ACCESORIOS MENORES DE EQUIPO DE COMPUTO Y TECNOLOGÍAS DE LA INFORMACIÓN	140,673
3000 SERVICIOS GENERALES	1,203,515
3300 SERVICIOS PROFESIONALES, CIENTÍFICOS, TÉCNICOS Y OTROS SERVICIOS	645,906
3390 SERVICIOS PROFESIONALES, CIENTÍFICOS Y TÉCNICOS INTEGRALES	645,906
3500 SERVICIOS DE INSTALACIÓN, REPARACIÓN, MANTENIMIENTO Y CONSERVACIÓN	557,609
3510 CONSERVACIÓN Y MANTENIMIENTO MENOR DE INMUEBLES	557,609
5000 BIENES MUEBLES, INMUEBLES E INTANGIBLES	351,091,982
5100 MOBILIARIO Y EQUIPO DE ADMINISTRACIÓN	52,739,509
5110 MUEBLES DE OFICINA Y ESTANTERÍA	17,583,704
5120 MUEBLES, EXCEPTO DE OFICINA Y ESTANTERIA	600,233
5150 EQUIPO DE COMPUTO Y DE TECNOLOGÍAS DE LA INFORMACIÓN	32,928,250
5190 OTROS MOBILIARIOS Y EQUIPOS DE ADMINISTRACIÓN	1,627,322
5200 MOBILIARIO Y EQUIPO EDUCACIONAL Y RECREATIVO	4,111,890
5210 EQUIPOS Y APARATOS AUDIOVISUALES	935,654
5230 CAMARAS FOTOGRAFICAS Y DE VIDEO	2,167,037
5290 OTRO MOBILIARIO Y EQUIPO EDUCACIONAL Y RECREATIVO	1,009,200
5400 VEHÍCULOS Y EQUIPO DE TRANSPORTE	59,420,478
5410 VEHICULOS Y EQUIPO TERRESTRE	57,693,821
5420 CARROCEÍAS Y REMOLQUES	230,000
5430 EQUIPO AEROESPACIAL	1,496,657

5600 MAQUINARIA, OTROS EQUIPOS Y HERRAMIENTAS	12,827,193
5640 SISTEMAS DE AIRE ACONDICIONADO, CALEFACCIÓN Y DE REFRIGERACIÓN INDUSTRIAL Y COMERCIAL	3,521,433
5650 EQUIPO DE COMUNICACIÓN Y TELECOMUNICACIÓN	6,657,245
5660 EQUIPOS DE GENERACIÓN ELÉCTRICA, APARATOS Y ACCESORIOS ELÉCTRICOS	1,227,818
5690 OTROS EQUIPOS	1,420,698
5700 ACTIVOS BIOLÓGICOS	50,000,000
5780 ÁRBOLES Y PLANTAS	50,000,000
5800 BIENES INMUEBLES	75,805,238
5890 OTROS BIENES INMUEBLES	75,805,238
5900 ACTIVOS INTANGIBLES	96,187,673
5910 SOFTWARE	88,278,631
5970 LICENCIAS INFORMÁTICAS E INTELECTUALES	7,909,042
6000 INVERSIÓN PÚBLICA	13,648,271,466
6100 OBRA PÚBLICA EN BIENES DE DOMINIO PÚBLICO	6,420,481,101
6120 EDIFICACIÓN NO HABITACIONAL	120,350,567
6130 CONSTRUCCIÓN DE OBRAS PARA EL ABASTECIMIENTO DE AGUA, PETRÓLEO, GAS, ELECTRICIDAD Y TELECOMUNICACIONES	52,769,545
6140 DIVISIÓN DE TERRENOS Y CONSTRUCCIÓN DE OBRAS DE URBANIZACIÓN	268,902,756
6150 CONSTRUCCIÓN DE VIAS DE COMUNICACIÓN	5,578,459,104
6170 INSTALACIONES Y EQUIPAMIENTO EN CONSTRUCCIONES	399,999,129
6200 OBRA PÚBLICA EN BIENES PROPIOS	7,227,790,365
6220 EDIFICACIÓN NO HABITACIONAL	247,025,956
6260 OTRAS CONSTRUCCIONES DE INGENIERÍA CIVIL U OBRA PESADA	6,980,764,409
7000 INVERSIONES FINANCIERAS Y OTRAS PROVISIONES	291,749,142
7900 PROVISIONES PARA CONTINGENCIAS Y OTRAS EROGACIONES ESPECIALES	291,749,142
7990 OTRAS EROGACIONES ESPECIALES	291,749,142

TOTAL GASTO DE CAPITAL	14,297,005,752
-------------------------------	-----------------------

AMORTIZACIÓN DE LA DEUDA Y DISMINUCIÓN DE PASIVOS
--

9000 DEUDA PÚBLICA	10,370,484,899
9100 AMORTIZACIÓN DE LA DEUDA PÚBLICA	2,751,441,440
9110 AMORTIZACIÓN DE LA DEUDA INTERNA CON INSTITUCIONES DE CRÉDITO	2,751,441,440
9200 INTERESES DE LA DEUDA PÚBLICA	6,625,765,305
9210 INTERESES DE LA DEUDA INTERNA CON INSTITUCIONES DE CRÉDITO	6,625,765,305
9300 COMISIONES DE LA DEUDA PÚBLICA	40,000,000
9310 COMISIONES DE LA DEUDA PÚBLICA INTERNA	40,000,000
9400 GASTOS DE LA DEUDA PÚBLICA	30,000,000
9410 GASTOS DE LA DEUDA PÚBLICA INTERNA	30,000,000
9500 COSTOS POR COBERTURAS	123,278,154
9510 COSTOS POR COBERTURA	123,278,154
9900 ADEUDOS DE EJERCICIOS FISCALES ANTERIORES(ADEFAS)	800,000,000
9910 ADEFAS	800,000,000

TOTAL AMORTIZACIÓN DE LA DEUDA Y DISMINUCIÓN DE PASIVOS	10,370,484,899
--	-----------------------

TOTAL RESTO GOBIERNO CENTRAL	34,129,039,278
-------------------------------------	-----------------------

d) PARAESTATALES

Monto 2023

GASTO CORRIENTE

4000 TRANSFERENCIAS, ASIGNACIONES, SUBSIDIOS Y OTRAS AYUDAS	15,546,796,374
4100 TRANSFERENCIAS INTERNAS Y ASIGNACIONES AL SECTOR PÚBLICO	15,546,796,374
4140 ASIGNACIONES PRESUPUESTARIAS A ÓRGANOS AUTÓNOMOS	4,780,033,415
4150 TRANSFERENCIAS INTERNAS OTORGADAS A ENTIDADES PARAESTATALES NO EMPRESARIALES Y NO FINANCIERAS	10,766,762,959
8000 PARTICIPACIONES Y APORTACIONES	31,601,702,713
8300 APORTACIONES	24,394,632,040
8310 APORTACIONES DE LA FEDERACIÓN A LAS ENTIDADES FEDERATIVAS	23,021,776,335
8340 APORTACIONES PREVISTAS EN LEYES Y DECRETOS AL SISTEMA DE PROTECCIÓN SOCIAL	1,372,855,704
8500 CONVENIOS	7,207,070,673
8530 OTROS CONVENIOS	7,207,070,673

TOTAL GASTO CORRIENTE	47,148,499,087
------------------------------	-----------------------

GASTO DE CAPITAL

4000 TRANSFERENCIAS, ASIGNACIONES, SUBSIDIOS Y OTRAS AYUDAS	1,928,119,021
4100 TRANSFERENCIAS INTERNAS Y ASIGNACIONES AL SECTOR PÚBLICO	1,928,119,021
4150 TRANSFERENCIAS INTERNAS OTORGADAS A ENTIDADES PARAESTATALES NO EMPRESARIALES Y NO FINANCIERAS	948,428,306
4160 TRANSFERENCIAS INTERNAS OTORGADAS A ENTIDADES PARAESTATALES EMPRESARIALES Y NO FINANCIERAS	979,690,715
8000 PARTICIPACIONES Y APORTACIONES	4,193,788,149
8300 APORTACIONES	3,996,335,883
8310 APORTACIONES DE LA FEDERACIÓN A LAS ENTIDADES FEDERATIVAS	3,996,335,883
8500 CONVENIOS	197,452,266
8530 OTROS CONVENIOS	197,452,266

TOTAL GASTO DE CAPITAL	6,121,907,170
-------------------------------	----------------------

PENSIONES Y JUBILACIONES

4000 TRANSFERENCIAS, ASIGNACIONES, SUBSIDIOS Y OTRAS AYUDAS	2,695,010,336
4500 PENSIONES Y JUBILACIONES	2,695,010,336
4520 JUBILACIONES	2,695,010,336

TOTAL PENSIONES Y JUBILACIONES	2,695,010,336
---------------------------------------	----------------------

TOTAL PARAESTATALES	55,965,416,593
----------------------------	-----------------------

e) PODERES

Monto 2023

GASTO CORRIENTE

4000 TRANSFERENCIAS, ASIGNACIONES, SUBSIDIOS Y OTRAS AYUDAS	3,372,205,340
4100 TRANSFERENCIAS INTERNAS Y ASIGNACIONES AL SECTOR PÚBLICO	3,372,205,340
4120 ASIGNACIONES PRESUPUESTARIAS AL PODER LEGISLATIVO	742,748,940
4130 ASIGNACIONES PRESUPUESTARIAS AL PODER JUDICIAL	2,629,456,400

TOTAL GASTO CORRIENTE	3,372,205,340
------------------------------	----------------------

GASTO DE CAPITAL

4000 TRANSFERENCIAS, ASIGNACIONES, SUBSIDIOS Y OTRAS AYUDAS	112,826,200
4100 TRANSFERENCIAS INTERNAS Y ASIGNACIONES AL SECTOR PÚBLICO	112,826,200
4120 ASIGNACIONES PRESUPUESTARIAS AL PODER LEGISLATIVO	12,826,200
4130 ASIGNACIONES PRESUPUESTARIAS AL PODER JUDICIAL	100,000,000

TOTAL GASTO DE CAPITAL	112,826,200
-------------------------------	--------------------

TOTAL PODERES	3,485,031,540
----------------------	----------------------

f) MUNICIPIOS

Monto 2023

GASTO CORRIENTE

4000 TRANSFERENCIAS, ASIGNACIONES, SUBSIDIOS Y OTRAS AYUDAS	4,637,235,080
4200 TRANSFERENCIAS AL RESTO DEL SECTOR PÚBLICO	4,637,235,080
4240 TRANSFERENCIAS OTORGADAS A ENTIDADES FEDERATIVAS Y MUNICIPIOS	4,637,235,080
8000 PARTICIPACIONES Y APORTACIONES	5,334,313,258
8300 APORTACIONES	5,284,133,699
8320 APORTACIONES DE LA FEDERACIÓN A MUNICIPIOS	5,284,133,699
8500 CONVENIOS	50,179,559
8530 OTROS CONVENIOS	50,179,559

TOTAL GASTO CORRIENTE	9,971,548,338
------------------------------	----------------------

GASTO DE CAPITAL

4000 TRANSFERENCIAS, ASIGNACIONES, SUBSIDIOS Y OTRAS AYUDAS	1,684,250,631
4200 TRANSFERENCIAS AL RESTO DEL SECTOR PÚBLICO	1,684,250,631
4240 TRANSFERENCIAS OTORGADAS A ENTIDADES FEDERATIVAS Y MUNICIPIOS	1,684,250,631
8000 PARTICIPACIONES Y APORTACIONES	1,109,568,408
8300 APORTACIONES	1,109,568,408
8330 APORTACIONES DE LAS ENTIDADES FEDERATIVAS A LOS MUNICIPIOS	1,109,568,408

TOTAL GASTO DE CAPITAL	2,793,819,039
-------------------------------	----------------------

PARTICIPACIONES

8000 PARTICIPACIONES Y APORTACIONES	12,753,111,849
8100 PARTICIPACIONES	12,753,111,849
8110 FONDO GENERAL DE PARTICIPACIONES	8,690,601,918
8120 FONDO DE FOMENTO MUNICIPAL	1,693,073,644
8130 PARTICIPACIONES DE LAS ENTIDADES FEDERATIVAS A LOS MUNICIPIOS	1,117,522,916
8140 OTROS CONCEPTOS PARTICIPABLES DE LA FEDERACIÓN A ENTIDADES FEDERATIVAS	44,854,246
8150 OTROS CONCEPTOS PARTICIPABLES DE LA FEDERACIÓN A MUNICIPIOS	1,207,059,125

TOTAL PARTICIPACIONES	12,753,111,849
------------------------------	-----------------------

TOTAL MUNICIPIOS	25,518,479,226
------------------	----------------

TOTAL GENERAL	140,037,002,295
---------------	-----------------

C.1.17 CLASIFICACIÓN FUNCIONAL PROGRAMÁTICA A DETALLE

1 GOBIERNO	22,621,158,365
1.1 LEGISLACIÓN	755,575,140
1.1.1 LEGISLACIÓN	439,000,000
GASTO CORRIENTE	429,000,000
RECURSOS FEDERALES	429,000,000
RAMO 28 PARTICIPACIONES A ENTIDADES FEDERATIVAS Y MUNICIPIOS	429,000,000
Clave Descripción	Monto 2023
3200101000 H. CONGRESO DEL ESTADO	429,000,000
3200101001 H. CONGRESO DEL ESTADO	429,000,000
4000 TRANSFERENCIAS, ASIGNACIONES, SUBSIDIOS Y OTRAS AYUDAS	
41201 ASIGNACIONES PRESUPUESTARIAS AL PODER LEGISLATIVO	429,000,000
GASTO DE CAPITAL	10,000,000
RECURSOS FISCALES	10,000,000
3200101000 H. CONGRESO DEL ESTADO	10,000,000
3200101001 H. CONGRESO DEL ESTADO	10,000,000
4000 TRANSFERENCIAS, ASIGNACIONES, SUBSIDIOS Y OTRAS AYUDAS	
41201 ASIGNACIONES PRESUPUESTARIAS AL PODER LEGISLATIVO	10,000,000
1.1.2 FISCALIZACIÓN	316,575,140
GASTO CORRIENTE	313,748,940
RECURSOS FEDERALES	313,748,940
RAMO 28 PARTICIPACIONES A ENTIDADES FEDERATIVAS Y MUNICIPIOS	313,748,940
3200102000 AUDITORÍA SUPERIOR DEL ESTADO	313,748,940
3200102001 AUDITORÍA SUPERIOR DEL ESTADO	313,748,940
4000 TRANSFERENCIAS, ASIGNACIONES, SUBSIDIOS Y OTRAS AYUDAS	
41201 ASIGNACIONES PRESUPUESTARIAS AL PODER LEGISLATIVO	313,748,940
GASTO DE CAPITAL	2,826,200
RECURSOS FISCALES	2,826,200
3200102000 AUDITORÍA SUPERIOR DEL ESTADO	2,826,200
3200102001 AUDITORÍA SUPERIOR DEL ESTADO	2,826,200
4000 TRANSFERENCIAS, ASIGNACIONES, SUBSIDIOS Y OTRAS AYUDAS	
41201 ASIGNACIONES PRESUPUESTARIAS AL PODER LEGISLATIVO	2,826,200

1.2 JUSTICIA	8,863,583,931
1.2.1 IMPARTICIÓN DE JUSTICIA	3,185,918,656
GASTO CORRIENTE	3,085,153,334

RECURSOS FISCALES	175,417,040
--------------------------	--------------------

Clave	Descripción	Monto 2023
0910000000	JUNTA LOCAL DE CONCILIACIÓN Y ARBITRAJE	6,591,030
0910000001	JUNTA LOCAL DE CONCILIACIÓN Y ARBITRAJE	6,591,030
2000	MATERIALES Y SUMINISTROS	
21101	MATERIALES Y ÚTILES DE OFICINA	454,894
21401	MATERIALES, ÚTILES Y EQUIPOS MENORES DE TECNOLOGÍAS DE LA INFORMACIÓN Y COMUNICACIONES	380,277
21601	MATERIAL DE LIMPIEZA	157,850
24601	MATERIAL ELÉCTRICO Y ELECTRÓNICO	100
24901	OTROS MATERIALES Y ARTÍCULOS DE CONSTRUCCIÓN Y REPARACIÓN	100
26101	COMBUSTIBLES, LUBRICANTES Y ADITIVOS	2,284,800
27401	PRODUCTOS TEXTILES	5,366
29401	REFACCIONES Y ACCESORIOS MENORES DE EQUIPO DE CÓMPUTO Y TECNOLOGÍAS DE LA INFORMACIÓN	100
3000	SERVICIOS GENERALES	
31101	ENERGÍA ELÉCTRICA OFICINAS PÚBLICAS	1,809,476
31301	AGUA OFICINAS PÚBLICAS	526,339
32301	ARRENDAMIENTO DE MÁQUINAS FOTOCOPIADORAS	971,627
35501	REPARACIÓN Y MANTENIMIENTO DE EQUIPO DE TRANSPORTE	100
0920000000	TRIBUNAL DE JUSTICIA ADMINISTRATIVA	47,678,143
0920000001	TRIBUNAL DE JUSTICIA ADMINISTRATIVA	47,678,143
2000	MATERIALES Y SUMINISTROS	
21101	MATERIALES Y ÚTILES DE OFICINA	398,400
21401	MATERIALES, ÚTILES Y EQUIPOS MENORES DE TECNOLOGÍAS DE LA INFORMACIÓN Y COMUNICACIONES	720,000
21601	MATERIAL DE LIMPIEZA	60,000
22101	PRODUCTOS ALIMENTICIOS PARA PERSONAS	10,400
24601	MATERIAL ELÉCTRICO Y ELECTRÓNICO	8,747
24701	ARTÍCULOS METÁLICOS PARA LA CONSTRUCCIÓN	8,000
24801	MATERIALES COMPLEMENTARIOS	8,000
24901	OTROS MATERIALES Y ARTÍCULOS DE CONSTRUCCIÓN Y REPARACIÓN	6,000
26101	COMBUSTIBLES, LUBRICANTES Y ADITIVOS	392,285
29101	HERRAMIENTAS MENORES	2,209
29201	REFACCIONES Y ACCESORIOS MENORES DE EDIFICIOS	6,286
3000	SERVICIOS GENERALES	
31101	ENERGÍA ELÉCTRICA OFICINAS PÚBLICAS	567,963
31301	AGUA OFICINAS PÚBLICAS	106,427
31801	SERVICIOS POSTALES Y TELEGRÁFICOS	9,800
32201	ARRENDAMIENTO DE EDIFICIOS	42,936,548
32301	ARRENDAMIENTO DE MÁQUINAS FOTOCOPIADORAS	417,252
33401	SERVICIOS DE CAPACITACIÓN	135,000

Clave	Descripción	Monto 2023
33601	SERVICIOS DE APOYO ADMINISTRATIVO, FOTOCOPIADO E IMPRESIÓN	18,000
34501	SEGURO DE BIENES PATRIMONIALES	441,111
35101	CONSERVACIÓN Y MANTENIMIENTO MENOR DE INMUEBLES	849,316
35203	INSTALACIÓN, REPARACIÓN, Y MANTENIMIENTO DE EQUIPO DE AUDIOVISUAL	30,000
35301	INSTALACIÓN, REPARACIÓN Y MANTENIMIENTO DE EQUIPO DE CÓMPUTO Y TECNOLOGÍA DE LA INFORMACIÓN	16,400
35501	REPARACIÓN Y MANTENIMIENTO DE EQUIPO DE TRANSPORTE	127,000
35705	INSTALACIÓN, REPARACIÓN Y MANTENIMIENTO DE EQUIPO ESPECIALIZADO DE INMUEBLES	200,000
35801	SERVICIOS DE LIMPIEZA Y MANEJO DE DESECHOS	72,000
37101	PASAJES AÉREOS	40,000
37501	VIÁTICOS EN EL PAÍS	20,000
37901	OTROS SERVICIOS DE TRASLADO Y HOSPEDAJE	16,000
38101	GASTOS DE CEREMONIAL	5,000
38201	GASTOS DE ORDEN SOCIAL Y CULTURAL	50,000
0930000000	TRIBUNAL DE ARBITRAJE	2,213,571
0930000001	TRIBUNAL DE ARBITRAJE	2,213,571
2000	MATERIALES Y SUMINISTROS	
21101	MATERIALES Y ÚTILES DE OFICINA	20,623
21601	MATERIAL DE LIMPIEZA	19,648
26101	COMBUSTIBLES, LUBRICANTES Y ADITIVOS	81,763
3000	SERVICIOS GENERALES	
32201	ARRENDAMIENTO DE EDIFICIOS	1,962,028
32301	ARRENDAMIENTO DE MÁQUINAS FOTOCOPIADORAS	64,926
35501	REPARACIÓN Y MANTENIMIENTO DE EQUIPO DE TRANSPORTE	34,582
37901	OTROS SERVICIOS DE TRASLADO Y HOSPEDAJE	30,000
3210000000	TRANSFERENCIAS A ENTIDADES PARAESTATALES	118,934,296
3210052001	TRIBUNAL ELECTORAL DEL ESTADO	68,934,296
4000	TRANSFERENCIAS, ASIGNACIONES, SUBSIDIOS Y OTRAS AYUDAS	
41401	ASIGNACIONES PRESUPUESTARIAS A ÓRGANOS AUTÓNOMOS	68,934,296
3210115001	CENTRO DE CONCILIACIÓN LABORAL DEL ESTADO DE NUEVO LEÓN	50,000,000
4000	TRANSFERENCIAS, ASIGNACIONES, SUBSIDIOS Y OTRAS AYUDAS	
41502	TRANSFERENCIAS INTERNAS OTORGADAS A ENTIDADES PARAESTATALES NO EMPRESARIALES Y NO FINANCIERAS	50,000,000
RECURSOS FEDERALES		2,909,736,295
RAMO 28 PARTICIPACIONES A ENTIDADES FEDERATIVAS Y MUNICIPIOS		2,909,736,295
0910000000	JUNTA LOCAL DE CONCILIACIÓN Y ARBITRAJE	140,903,835
0910000001	JUNTA LOCAL DE CONCILIACIÓN Y ARBITRAJE	140,903,835
1000	SERVICIOS PERSONALES	
11301	SUELDOS BASE AL PERSONAL PERMANENTE	95,055,432
13201	PRIMA VACACIONAL	3,960,643
13203	AGUINALDO	15,842,572
14101	APORTACIONES PARA EL SERVICIO MÉDICO DE SERVIDORES PÚBLICOS	6,178,603
14103	APORTACIONES PARA PRESTACIONES DIVERSAS DE SERVIDORES PÚBLICOS	1,996,164
14201	APORTACIONES PARA VIVIENDA DE SERVIDORES PÚBLICOS	4,752,772

Clave	Descripción	Monto 2023
14301	APORTACIONES AL SISTEMA PARA EL RETIRO	11,406,652
14303	APORTACIONES PARA EL FONDO DE PENSIÓN GARANTIZADA POR JUBILACIÓN	1,710,998
0920000000	TRIBUNAL DE JUSTICIA ADMINISTRATIVA	131,892,435
0920000001	TRIBUNAL DE JUSTICIA ADMINISTRATIVA	131,892,435
1000	SERVICIOS PERSONALES	
11301	SUELDOS BASE AL PERSONAL PERMANENTE	88,976,232
13201	PRIMA VACACIONAL	3,707,343
13203	AGUINALDO	14,829,372
14101	APORTACIONES PARA EL SERVICIO MÉDICO DE SERVIDORES PÚBLICOS	5,783,455
14103	APORTACIONES PARA PRESTACIONES DIVERSAS DE SERVIDORES PÚBLICOS	1,868,501
14201	APORTACIONES PARA VIVIENDA DE SERVIDORES PÚBLICOS	4,448,812
14301	APORTACIONES AL SISTEMA PARA EL RETIRO	10,677,148
14303	APORTACIONES PARA EL FONDO DE PENSIÓN GARANTIZADA POR JUBILACIÓN	1,601,572
0930000000	TRIBUNAL DE ARBITRAJE	7,483,625
0930000001	TRIBUNAL DE ARBITRAJE	7,483,625
1000	SERVICIOS PERSONALES	
11301	SUELDOS BASE AL PERSONAL PERMANENTE	5,048,544
13201	PRIMA VACACIONAL	210,356
13203	AGUINALDO	841,424
14101	APORTACIONES PARA EL SERVICIO MÉDICO DE SERVIDORES PÚBLICOS	328,155
14103	APORTACIONES PARA PRESTACIONES DIVERSAS DE SERVIDORES PÚBLICOS	106,019
14201	APORTACIONES PARA VIVIENDA DE SERVIDORES PÚBLICOS	252,427
14301	APORTACIONES AL SISTEMA PARA EL RETIRO	605,825
14303	APORTACIONES PARA EL FONDO DE PENSIÓN GARANTIZADA POR JUBILACIÓN	90,874
3200200000	PODER JUDICIAL	2,629,456,400
3200200001	PODER JUDICIAL	2,629,456,400
4000	TRANSFERENCIAS, ASIGNACIONES, SUBSIDIOS Y OTRAS AYUDAS	
41301	ASIGNACIONES PRESUPUESTARIAS AL PODER JUDICIAL	2,629,456,400
GASTO DE CAPITAL		100,765,322
RECURSOS FISCALES		100,765,322
0930000000	TRIBUNAL DE ARBITRAJE	765,322
0930000001	TRIBUNAL DE ARBITRAJE	765,322
5000	BIENES MUEBLES, INMUEBLES E INTANGIBLES	
54101	VEHÍCULOS Y EQUIPO TERRESTRE	765,322
3200200000	PODER JUDICIAL	100,000,000
3200200001	PODER JUDICIAL	100,000,000
4000	TRANSFERENCIAS, ASIGNACIONES, SUBSIDIOS Y OTRAS AYUDAS	
41301	ASIGNACIONES PRESUPUESTARIAS AL PODER JUDICIAL	100,000,000

1.2.2 PROCURACIÓN DE JUSTICIA		4,256,039,607
GASTO CORRIENTE		4,255,896,398
RECURSOS FISCALES		6,801,302
Clave	Descripción	Monto 2023
021000000	SECRETARÍA GENERAL DE GOBIERNO	6,801,302
0210155001	COMISIÓN EJECUTIVA PARA LA CONSOLIDACIÓN DEL SISTEMA DE JUSTICIA Y SUPERVISIÓN DE LIBERTAD CONDICIONADA DEL ESTADO DE NUEVO LEÓN	6,801,302
2000	MATERIALES Y SUMINISTROS	
21101	MATERIALES Y ÚTILES DE OFICINA	18,000
21401	MATERIALES, ÚTILES Y EQUIPOS MENORES DE TECNOLOGÍAS DE LA INFORMACIÓN Y COMUNICACIONES	3,000
21601	MATERIAL DE LIMPIEZA	17,000
22101	PRODUCTOS ALIMENTICIOS PARA PERSONAS	6,000
24601	MATERIAL ELÉCTRICO Y ELECTRÓNICO	3,000
26101	COMBUSTIBLES, LUBRICANTES Y ADITIVOS	240,000
29601	REFACCIONES Y ACCESORIOS MENORES DE EQUIPO DE TRANSPORTE	2,000
3000	SERVICIOS GENERALES	
31801	SERVICIOS POSTALES Y TELEGRÁFICOS	1,500
32201	ARRENDAMIENTO DE EDIFICIOS	1,782,766
32701	ARRENDAMIENTO DE ACTIVOS INTANGIBLES	2,000
33301	SERVICIOS DE CONSULTORÍA ADMINISTRATIVA, PROCESOS, TÉCNICA Y EN TECNOLOGÍAS DE LA INFORMACIÓN	4,670,436
33601	SERVICIOS DE APOYO ADMINISTRATIVO, FOTOCOPIADO E IMPRESIÓN	2,601
35101	CONSERVACIÓN Y MANTENIMIENTO MENOR DE INMUEBLES	5,000
35501	REPARACIÓN Y MANTENIMIENTO DE EQUIPO DE TRANSPORTE	28,000
37101	PASAJES AÉREOS	10,000
37501	VIÁTICOS EN EL PAÍS	5,000
37901	OTROS SERVICIOS DE TRASLADO Y HOSPEDAJE	5,000
RECURSOS FEDERALES		4,249,095,096
RAMO 28 PARTICIPACIONES A ENTIDADES FEDERATIVAS Y MUNICIPIOS		4,249,095,096
021000000	SECRETARÍA GENERAL DE GOBIERNO	18,734,346
0210155001	COMISIÓN EJECUTIVA PARA LA CONSOLIDACIÓN DEL SISTEMA DE JUSTICIA Y SUPERVISIÓN DE LIBERTAD CONDICIONADA DEL ESTADO DE NUEVO LEÓN	18,734,346
1000	SERVICIOS PERSONALES	
11301	SUELDOS BASE AL PERSONAL PERMANENTE	8,340,732
13201	PRIMA VACACIONAL	347,531
13203	AGUINALDO	1,390,122
14101	APORTACIONES PARA EL SERVICIO MÉDICO DE SERVIDORES PÚBLICOS	542,148
14103	APORTACIONES PARA PRESTACIONES DIVERSAS DE SERVIDORES PÚBLICOS	175,155
14201	APORTACIONES PARA VIVIENDA DE SERVIDORES PÚBLICOS	417,037
14301	APORTACIONES AL SISTEMA PARA EL RETIRO	1,000,888
14303	APORTACIONES PARA EL FONDO DE PENSIÓN GARANTIZADA POR JUBILACIÓN	150,133
14403	APORTACIONES PARA SEGUROS CUERPOS DE SEGURIDAD	70,601
16101	PREVISIONES DE CARÁCTER LABORAL, ECONÓMICA Y DE SEGURIDAD SOCIAL	6,300,000

Clave	Descripción	Monto 2023
3210000000	TRANSFERENCIAS A ENTIDADES PARAESTATALES	4,230,360,750
3210053001	FISCALÍA GENERAL DE JUSTICIA	3,947,142,255
4000	TRANSFERENCIAS, ASIGNACIONES, SUBSIDIOS Y OTRAS AYUDAS	
41401	ASIGNACIONES PRESUPUESTARIAS A ÓRGANOS AUTÓNOMOS	3,947,142,255
3210061001	INSTITUTO DE DEFENSORIA PÚBLICA DE NUEVO LEÓN	283,218,495
4000	TRANSFERENCIAS, ASIGNACIONES, SUBSIDIOS Y OTRAS AYUDAS	
41501	TRANSFERENCIAS INTERNAS OTORGADAS A ENTIDADES PARAESTATALES NO EMPRESARIALES Y NO FINANCIERAS	283,218,495
GASTO DE CAPITAL		143,209
RECURSOS FISCALES		143,209
0210000000	SECRETARÍA GENERAL DE GOBIERNO	143,209
0210100001	OFICINA DEL C. SECRETARIO GENERAL DE GOBIERNO	143,209
5000	BIENES MUEBLES, INMUEBLES E INTANGIBLES	
51901	OTROS MOBILIARIOS Y EQUIPOS DE ADMINISTRACIÓN	143,209
1.2.3 RECLUSIÓN Y ADAPTACIÓN SOCIAL		1,050,445,009
GASTO CORRIENTE		972,231,936
RECURSOS FISCALES		353,318,663
0260000000	SECRETARÍA DE SEGURIDAD	353,318,663
0260900001	AGENCIA DE ADMINISTRACIÓN PENITENCIARIA	9,292,574
2000	MATERIALES Y SUMINISTROS	
21101	MATERIALES Y ÚTILES DE OFICINA	120,000
21103	EQUIPOS MENORES DE OFICINA	4,745
21601	MATERIAL DE LIMPIEZA	46,000
24701	ARTÍCULOS METÁLICOS PARA LA CONSTRUCCIÓN	5,000
26101	COMBUSTIBLES, LUBRICANTES Y ADITIVOS	1,740,000
29101	HERRAMIENTAS MENORES	1,200
3000	SERVICIOS GENERALES	
31201	GAS OFICINAS PÚBLICAS	414,609
31501	TELEFONÍA CELULAR	7,920
31801	SERVICIOS POSTALES Y TELEGRÁFICOS	40,000
32301	ARRENDAMIENTO DE MÁQUINAS FOTOCOPIADORAS	358,800
32501	ARRENDAMIENTO DE EQUIPO DE TRANSPORTE	2,724,000
32502	ARRENDAMIENTO DE EQUIPO DE TRANSPORTE AÉREO	3,046,800
35501	REPARACIÓN Y MANTENIMIENTO DE EQUIPO DE TRANSPORTE	91,200
35801	SERVICIOS DE LIMPIEZA Y MANEJO DE DESECHOS	229,800
37101	PASAJES AÉREOS	290,000
37201	PASAJES TERRESTRES	22,500
37501	VIÁTICOS EN EL PAÍS	150,000
0260901001	JEFATURA DE ESTADO MAYOR (AAP)	8,500
2000	MATERIALES Y SUMINISTROS	
22101	PRODUCTOS ALIMENTICIOS PARA PERSONAS	8,500
0260902001	DIRECCIÓN DE REINSERCIÓN SOCIAL	55,000
2000	MATERIALES Y SUMINISTROS	
22101	PRODUCTOS ALIMENTICIOS PARA PERSONAS	55,000

Clave	Descripción	Monto 2023
0260903001	CENTRO DE REINSERCIÓN SOCIAL NÚMERO 1 NORTE	176,843,438
2000	MATERIALES Y SUMINISTROS	
21101	MATERIALES Y ÚTILES DE OFICINA	1,000,000
21601	MATERIAL DE LIMPIEZA	167,400
22101	PRODUCTOS ALIMENTICIOS PARA PERSONAS	333,600
22102	ALIMENTACIÓN INTERNOS DE CENTROS DE READAPTACIÓN SOCIAL	127,500,000
22201	PRODUCTOS ALIMENTICIOS PARA ANIMALES	100,000
24201	CEMENTO Y PRODUCTOS DE CONCRETO	72,500
24901	OTROS MATERIALES Y ARTÍCULOS DE CONSTRUCCIÓN Y REPARACIÓN	31,500
25302	MEDICINAS Y PRODUCTOS FARMACÉUTICOS PARA INTERNOS DE CERESO	4,350,000
25401	MATERIALES, ACCESORIOS Y SUMINISTROS MÉDICOS	1,150,000
26101	COMBUSTIBLES, LUBRICANTES Y ADITIVOS	2,430,000
29201	REFACCIONES Y ACCESORIOS MENORES DE EDIFICIOS	40,000
29601	REFACCIONES Y ACCESORIOS MENORES DE EQUIPO DE TRANSPORTE	4,650
3000	SERVICIOS GENERALES	
31101	ENERGÍA ELÉCTRICA OFICINAS PÚBLICAS	7,533,966
31201	GAS OFICINAS PÚBLICAS	3,314,856
31301	AGUA OFICINAS PÚBLICAS	10,292,874
32301	ARRENDAMIENTO DE MÁQUINAS FOTOCOPIADORAS	388,046
33901	ATENCIÓN HOSPITALARIA A INTERNOS	6,420,000
33905	SERVICIOS PROFESIONALES, CIENTÍFICOS Y TÉCNICOS INTEGRALES	7,650,000
35501	REPARACIÓN Y MANTENIMIENTO DE EQUIPO DE TRANSPORTE	342,000
35801	SERVICIOS DE LIMPIEZA Y MANEJO DE DESECHOS	1,745,000
4000	TRANSFERENCIAS, ASIGNACIONES, SUBSIDIOS Y OTRAS AYUDAS	
44101	AYUDAS SOCIALES A PERSONAS	1,977,047
0260904001	CENTRO DE REINSERCIÓN SOCIAL NÚMERO 2 NORTE	55,977,534
2000	MATERIALES Y SUMINISTROS	
21101	MATERIALES Y ÚTILES DE OFICINA	230,400
21601	MATERIAL DE LIMPIEZA	36,000
22101	PRODUCTOS ALIMENTICIOS PARA PERSONAS	86,600
22102	ALIMENTACIÓN INTERNOS DE CENTROS DE READAPTACIÓN SOCIAL	46,740,000
25401	MATERIALES, ACCESORIOS Y SUMINISTROS MÉDICOS	132,000
26101	COMBUSTIBLES, LUBRICANTES Y ADITIVOS	556,800
3000	SERVICIOS GENERALES	
32301	ARRENDAMIENTO DE MÁQUINAS FOTOCOPIADORAS	414,000
33901	ATENCIÓN HOSPITALARIA A INTERNOS	2,233,800
33905	SERVICIOS PROFESIONALES, CIENTÍFICOS Y TÉCNICOS INTEGRALES	4,129,183
35501	REPARACIÓN Y MANTENIMIENTO DE EQUIPO DE TRANSPORTE	74,400
35801	SERVICIOS DE LIMPIEZA Y MANEJO DE DESECHOS	524,400
4000	TRANSFERENCIAS, ASIGNACIONES, SUBSIDIOS Y OTRAS AYUDAS	
44101	AYUDAS SOCIALES A PERSONAS	819,951
0260905001	CENTRO DE REINSERCIÓN SOCIAL NÚMERO 3 ORIENTE	80,447,362
2000	MATERIALES Y SUMINISTROS	
21101	MATERIALES Y ÚTILES DE OFICINA	1,002,000
21601	MATERIAL DE LIMPIEZA	112,200
22101	PRODUCTOS ALIMENTICIOS PARA PERSONAS	284,400

Clave	Descripción	Monto 2023
22102	ALIMENTACIÓN INTERNOS DE CENTROS DE READAPTACIÓN SOCIAL	45,057,072
22201	PRODUCTOS ALIMENTICIOS PARA ANIMALES	129,000
24201	CEMENTO Y PRODUCTOS DE CONCRETO	6,700
24701	ARTÍCULOS METÁLICOS PARA LA CONSTRUCCIÓN	18,700
24901	OTROS MATERIALES Y ARTÍCULOS DE CONSTRUCCIÓN Y REPARACIÓN	140,000
25201	FERTILIZANTES, PESTICIDAS Y OTROS AGROQUÍMICOS	20,640
25401	MATERIALES, ACCESORIOS Y SUMINISTROS MÉDICOS	197,000
26101	COMBUSTIBLES, LUBRICANTES Y ADITIVOS	1,710,000
29101	HERRAMIENTAS MENORES	65,000
29201	REFACCIONES Y ACCESORIOS MENORES DE EDIFICIOS	27,200
3000	SERVICIOS GENERALES	
31101	ENERGÍA ELÉCTRICA OFICINAS PÚBLICAS	6,124,242
31201	GAS OFICINAS PÚBLICAS	2,353,154
31301	AGUA OFICINAS PÚBLICAS	10,336,233
32301	ARRENDAMIENTO DE MÁQUINAS FOTOCOPIADORAS	199,200
33901	ATENCIÓN HOSPITALARIA A INTERNOS	3,291,866
33905	SERVICIOS PROFESIONALES, CIENTÍFICOS Y TÉCNICOS INTEGRALES	7,123,200
34501	SEGURO DE BIENES PATRIMONIALES	96,243
35501	REPARACIÓN Y MANTENIMIENTO DE EQUIPO DE TRANSPORTE	333,000
35801	SERVICIOS DE LIMPIEZA Y MANEJO DE DESECHOS	1,042,800
4000	TRANSFERENCIAS, ASIGNACIONES, SUBSIDIOS Y OTRAS AYUDAS	
44101	AYUDAS SOCIALES A PERSONAS	777,514
0260906001	CENTRO DE REINSERCIÓN SOCIAL FEMENIL	17,152,572
2000	MATERIALES Y SUMINISTROS	
21101	MATERIALES Y ÚTILES DE OFICINA	530,400
21601	MATERIAL DE LIMPIEZA	135,000
22102	ALIMENTACIÓN INTERNOS DE CENTROS DE READAPTACIÓN SOCIAL	11,073,600
22201	PRODUCTOS ALIMENTICIOS PARA ANIMALES	22,500
24701	ARTÍCULOS METÁLICOS PARA LA CONSTRUCCIÓN	100,000
24901	OTROS MATERIALES Y ARTÍCULOS DE CONSTRUCCIÓN Y REPARACIÓN	1,250
25401	MATERIALES, ACCESORIOS Y SUMINISTROS MÉDICOS	70,200
26101	COMBUSTIBLES, LUBRICANTES Y ADITIVOS	507,600
27501	BLANCOS Y OTROS PRODUCTOS TEXTILES, EXCEPTO PRENDAS DE VESTIR	260,000
29101	HERRAMIENTAS MENORES	16,200
29201	REFACCIONES Y ACCESORIOS MENORES DE EDIFICIOS	12,300
3000	SERVICIOS GENERALES	
33901	ATENCIÓN HOSPITALARIA A INTERNOS	1,651,200
33905	SERVICIOS PROFESIONALES, CIENTÍFICOS Y TÉCNICOS INTEGRALES	2,280,000
35501	REPARACIÓN Y MANTENIMIENTO DE EQUIPO DE TRANSPORTE	60,000
35801	SERVICIOS DE LIMPIEZA Y MANEJO DE DESECHOS	400,000
4000	TRANSFERENCIAS, ASIGNACIONES, SUBSIDIOS Y OTRAS AYUDAS	
44101	AYUDAS SOCIALES A PERSONAS	32,322
0260907001	CENTRO DE INTERNAMIENTO Y DE ADAPTACIÓN DE ADOLESCENTES INFRACTORES	13,541,683
2000	MATERIALES Y SUMINISTROS	
21101	MATERIALES Y ÚTILES DE OFICINA	104,400
21601	MATERIAL DE LIMPIEZA	84,000

Clave	Descripción	Monto 2023
22101	PRODUCTOS ALIMENTICIOS PARA PERSONAS	126,000
22102	ALIMENTACIÓN INTERNOS DE CENTROS DE READAPTACIÓN SOCIAL	3,006,000
22201	PRODUCTOS ALIMENTICIOS PARA ANIMALES	3,000
24901	OTROS MATERIALES Y ARTÍCULOS DE CONSTRUCCIÓN Y REPARACIÓN	25,000
25401	MATERIALES, ACCESORIOS Y SUMINISTROS MÉDICOS	20,000
26101	COMBUSTIBLES, LUBRICANTES Y ADITIVOS	348,000
27301	ARTÍCULOS DEPORTIVOS	1,400
29101	HERRAMIENTAS MENORES	25,000
3000	SERVICIOS GENERALES	
31101	ENERGÍA ELÉCTRICA OFICINAS PÚBLICAS	3,424,693
31201	GAS OFICINAS PÚBLICAS	1,963,949
31301	AGUA OFICINAS PÚBLICAS	2,714,682
32301	ARRENDAMIENTO DE MÁQUINAS FOTOCOPIADORAS	466,800
33901	ATENCIÓN HOSPITALARIA A INTERNOS	120,000
33905	SERVICIOS PROFESIONALES, CIENTÍFICOS Y TÉCNICOS INTEGRALES	324,000
35501	REPARACIÓN Y MANTENIMIENTO DE EQUIPO DE TRANSPORTE	84,000
35801	SERVICIOS DE LIMPIEZA Y MANEJO DE DESECHOS	692,400
4000	TRANSFERENCIAS, ASIGNACIONES, SUBSIDIOS Y OTRAS AYUDAS	
44101	AYUDAS SOCIALES A PERSONAS	8,359
RECURSOS FEDERALES		618,913,273
RAMO 28 PARTICIPACIONES A ENTIDADES FEDERATIVAS Y MUNICIPIOS		618,913,273
0260000000 SECRETARÍA DE SEGURIDAD		618,913,273
0260900001 AGENCIA DE ADMINISTRACIÓN PENITENCIARIA		139,810,750
1000 SERVICIOS PERSONALES		
11301	SUELDOS BASE AL PERSONAL PERMANENTE	90,134,148
13201	PRIMA VACACIONAL	3,755,590
13203	AGUINALDO	15,022,358
13401	COMPENSACIONES	5,291,933
14101	APORTACIONES PARA EL SERVICIO MÉDICO DE SERVIDORES PÚBLICOS	5,858,720
14103	APORTACIONES PARA PRESTACIONES DIVERSAS DE SERVIDORES PÚBLICOS	1,892,817
14201	APORTACIONES PARA VIVIENDA DE SERVIDORES PÚBLICOS	4,506,707
14301	APORTACIONES AL SISTEMA PARA EL RETIRO	10,816,098
14303	APORTACIONES PARA EL FONDO DE PENSIÓN GARANTIZADA POR JUBILACIÓN	1,622,415
14403	APORTACIONES PARA SEGUROS CUERPOS DE SEGURIDAD	909,964
0260902001 DIRECCIÓN DE REINSERCIÓN SOCIAL		3,388,836
1000 SERVICIOS PERSONALES		
11301	SUELDOS BASE AL PERSONAL PERMANENTE	2,278,212
13201	PRIMA VACACIONAL	94,926
13203	AGUINALDO	379,702
14101	APORTACIONES PARA EL SERVICIO MÉDICO DE SERVIDORES PÚBLICOS	148,084
14103	APORTACIONES PARA PRESTACIONES DIVERSAS DE SERVIDORES PÚBLICOS	47,842
14201	APORTACIONES PARA VIVIENDA DE SERVIDORES PÚBLICOS	113,911
14301	APORTACIONES AL SISTEMA PARA EL RETIRO	273,385
14303	APORTACIONES PARA EL FONDO DE PENSIÓN GARANTIZADA POR JUBILACIÓN	41,008

Clave	Descripción	Monto 2023
14403	APORTACIONES PARA SEGUROS CUERPOS DE SEGURIDAD	11,767
0260903001	CENTRO DE REINSERCIÓN SOCIAL NÚMERO 1 NORTE	118,998,265
1000	SERVICIOS PERSONALES	
11301	SUELDOS BASE AL PERSONAL PERMANENTE	78,205,848
13201	PRIMA VACACIONAL	3,258,577
13203	AGUINALDO	13,034,308
14101	APORTACIONES PARA EL SERVICIO MÉDICO DE SERVIDORES PÚBLICOS	5,083,380
14103	APORTACIONES PARA PRESTACIONES DIVERSAS DE SERVIDORES PÚBLICOS	1,642,323
14201	APORTACIONES PARA VIVIENDA DE SERVIDORES PÚBLICOS	3,910,292
14301	APORTACIONES AL SISTEMA PARA EL RETIRO	9,384,702
14303	APORTACIONES PARA EL FONDO DE PENSIÓN GARANTIZADA POR JUBILACIÓN	1,407,705
14403	APORTACIONES PARA SEGUROS CUERPOS DE SEGURIDAD	3,071,130
0260904001	CENTRO DE REINSERCIÓN SOCIAL NÚMERO 2 NORTE	154,740,667
1000	SERVICIOS PERSONALES	
11301	SUELDOS BASE AL PERSONAL PERMANENTE	104,125,056
12101	HONORARIOS ASIMILABLES A SALARIOS	392,626
13201	PRIMA VACACIONAL	4,338,544
13203	AGUINALDO	17,354,176
14101	APORTACIONES PARA EL SERVICIO MÉDICO DE SERVIDORES PÚBLICOS	6,768,129
14103	APORTACIONES PARA PRESTACIONES DIVERSAS DE SERVIDORES PÚBLICOS	2,186,626
14201	APORTACIONES PARA VIVIENDA DE SERVIDORES PÚBLICOS	5,206,253
14301	APORTACIONES AL SISTEMA PARA EL RETIRO	12,495,007
14303	APORTACIONES PARA EL FONDO DE PENSIÓN GARANTIZADA POR JUBILACIÓN	1,874,251
0260905001	CENTRO DE REINSERCIÓN SOCIAL NÚMERO 3 ORIENTE	142,847,736
1000	SERVICIOS PERSONALES	
11301	SUELDOS BASE AL PERSONAL PERMANENTE	95,469,984
13201	PRIMA VACACIONAL	3,977,916
13203	AGUINALDO	15,911,664
14101	APORTACIONES PARA EL SERVICIO MÉDICO DE SERVIDORES PÚBLICOS	6,205,549
14103	APORTACIONES PARA PRESTACIONES DIVERSAS DE SERVIDORES PÚBLICOS	2,004,870
14201	APORTACIONES PARA VIVIENDA DE SERVIDORES PÚBLICOS	4,773,499
14301	APORTACIONES AL SISTEMA PARA EL RETIRO	11,456,398
14303	APORTACIONES PARA EL FONDO DE PENSIÓN GARANTIZADA POR JUBILACIÓN	1,718,460
14403	APORTACIONES PARA SEGUROS CUERPOS DE SEGURIDAD	1,329,396
0260906001	CENTRO DE REINSERCIÓN SOCIAL FEMENIL	8,358,795
1000	SERVICIOS PERSONALES	
11301	SUELDOS BASE AL PERSONAL PERMANENTE	5,638,944
13201	PRIMA VACACIONAL	234,956
13203	AGUINALDO	939,824
14101	APORTACIONES PARA EL SERVICIO MÉDICO DE SERVIDORES PÚBLICOS	366,531
14103	APORTACIONES PARA PRESTACIONES DIVERSAS DE SERVIDORES PÚBLICOS	118,418
14201	APORTACIONES PARA VIVIENDA DE SERVIDORES PÚBLICOS	281,947
14301	APORTACIONES AL SISTEMA PARA EL RETIRO	676,673

Clave	Descripción	Monto 2023
14303	APORTACIONES PARA EL FONDO DE PENSIÓN GARANTIZADA POR JUBILACIÓN	101,501
0260907001	CENTRO DE INTERNAMIENTO Y DE ADAPTACIÓN DE ADOLESCENTES INFRACTORES	50,768,225
1000	SERVICIOS PERSONALES	
11301	SUELDOS BASE AL PERSONAL PERMANENTE	33,896,940
13201	PRIMA VACACIONAL	1,412,373
13203	AGUINALDO	5,649,490
14101	APORTACIONES PARA EL SERVICIO MÉDICO DE SERVIDORES PÚBLICOS	2,203,301
14103	APORTACIONES PARA PRESTACIONES DIVERSAS DE SERVIDORES PÚBLICOS	711,836
14201	APORTACIONES PARA VIVIENDA DE SERVIDORES PÚBLICOS	1,694,847
14301	APORTACIONES AL SISTEMA PARA EL RETIRO	4,067,633
14303	APORTACIONES PARA EL FONDO DE PENSIÓN GARANTIZADA POR JUBILACIÓN	610,145
14403	APORTACIONES PARA SEGUROS CUERPOS DE SEGURIDAD	521,661
GASTO DE CAPITAL		78,213,072
RECURSOS FISCALES		48,212,802
0260000000	SECRETARÍA DE SEGURIDAD	16,712,802
0260100001	OFICINA DEL C. SECRETARIO DE SEGURIDAD	16,712,802
5000	BIENES MUEBLES, INMUEBLES E INTANGIBLES	
51201	MUEBLES, EXCEPTO DE OFICINA Y ESTANTERÍA	7,223,474
51901	OTROS MOBILIARIOS Y EQUIPOS DE ADMINISTRACIÓN	6,904,448
56401	SISTEMAS DE AIRE ACONDICIONADO, CALEFACCIÓN Y DE REFRIGERACIÓN INDUSTRIAL Y COMERCIAL	1,521,334
56901	OTROS EQUIPOS	1,063,546
3210000000	TRANSFERENCIAS A ENTIDADES PARAESTATALES	31,500,000
3210500001	FIDEICOMISO PROMOTOR DE PROYECTOS ESTRATÉGICOS URBANOS (FIDEPROES)	31,500,000
4000	TRANSFERENCIAS, ASIGNACIONES, SUBSIDIOS Y OTRAS AYUDAS	
41501	TRANSFERENCIAS INTERNAS OTORGADAS A ENTIDADES PARAESTATALES NO EMPRESARIALES Y NO FINANCIERAS	31,500,000
FINANCIAMIENTOS INTERNOS		30,000,270
3210000000	TRANSFERENCIAS A ENTIDADES PARAESTATALES	30,000,270
3210500001	FIDEICOMISO PROMOTOR DE PROYECTOS ESTRATÉGICOS URBANOS (FIDEPROES)	30,000,270
4000	TRANSFERENCIAS, ASIGNACIONES, SUBSIDIOS Y OTRAS AYUDAS	
41501	TRANSFERENCIAS INTERNAS OTORGADAS A ENTIDADES PARAESTATALES NO EMPRESARIALES Y NO FINANCIERAS	30,000,270

1.2.4 DERECHOS HUMANOS	371,180,659	
GASTO CORRIENTE	342,296,714	
RECURSOS FISCALES	204,207,342	
Clave	Descripción	Monto 2023
021000000	SECRETARÍA GENERAL DE GOBIERNO	21,418,346
0210260001	COMISIÓN EJECUTIVA ESTATAL DE ATENCIÓN A VÍCTIMAS, OAD	16,823,620
2000	MATERIALES Y SUMINISTROS	
21101	MATERIALES Y ÚTILES DE OFICINA	66,482
21103	EQUIPOS MENORES DE OFICINA	2,580
21401	MATERIALES, ÚTILES Y EQUIPOS MENORES DE TECNOLOGÍAS DE LA INFORMACIÓN Y COMUNICACIONES	33,624
21601	MATERIAL DE LIMPIEZA	59,913
22101	PRODUCTOS ALIMENTICIOS PARA PERSONAS	8,363
24801	MATERIALES COMPLEMENTARIOS	43,860
24901	OTROS MATERIALES Y ARTÍCULOS DE CONSTRUCCIÓN Y REPARACIÓN	10,997
26101	COMBUSTIBLES, LUBRICANTES Y ADITIVOS	233,112
29201	REFACCIONES Y ACCESORIOS MENORES DE EDIFICIOS	19,939
3000	SERVICIOS GENERALES	
31101	ENERGÍA ELÉCTRICA OFICINAS PÚBLICAS	15,254
31301	AGUA OFICINAS PÚBLICAS	62,952
31501	TELEFONÍA CELULAR	13,658
31801	SERVICIOS POSTALES Y TELEGRÁFICOS	6,992
32201	ARRENDAMIENTO DE EDIFICIOS	3,066,287
33201	SERVICIOS DE DISEÑO, ARQUITECTURA, INGENIERÍA Y ACTIVIDADES RELACIONADAS	306,163
33601	SERVICIOS DE APOYO ADMINISTRATIVO, FOTOCOPIADO E IMPRESIÓN	2,890
34701	FLETES Y MANIOBRAS	232,561
35101	CONSERVACIÓN Y MANTENIMIENTO MENOR DE INMUEBLES	1,760,927
35301	INSTALACIÓN, REPARACIÓN Y MANTENIMIENTO DE EQUIPO DE CÓMPUTO Y TECNOLOGÍA DE LA INFORMACIÓN	115,202
35501	REPARACIÓN Y MANTENIMIENTO DE EQUIPO DE TRANSPORTE	77,073
35705	INSTALACIÓN, REPARACIÓN Y MANTENIMIENTO DE EQUIPO ESPECIALIZADO DE INMUEBLES	267,337
35801	SERVICIOS DE LIMPIEZA Y MANEJO DE DESECHOS	60,881
35901	SERVICIOS DE JARDINERÍA Y FUMIGACIÓN	36,572
4000	TRANSFERENCIAS, ASIGNACIONES, SUBSIDIOS Y OTRAS AYUDAS	
44101	AYUDAS SOCIALES A PERSONAS	10,320,000
0210270001	COMISIÓN LOCAL DE BÚSQUEDA DE PERSONAS	4,594,727
2000	MATERIALES Y SUMINISTROS	
21101	MATERIALES Y ÚTILES DE OFICINA	56,539
21401	MATERIALES, ÚTILES Y EQUIPOS MENORES DE TECNOLOGÍAS DE LA INFORMACIÓN Y COMUNICACIONES	43,098
22101	PRODUCTOS ALIMENTICIOS PARA PERSONAS	11,353
26101	COMBUSTIBLES, LUBRICANTES Y ADITIVOS	1,780,812
27101	VESTUARIO Y UNIFORMES	23,272
29401	REFACCIONES Y ACCESORIOS MENORES DE EQUIPO DE CÓMPUTO Y TECNOLOGÍAS DE LA INFORMACIÓN	9,393

Clave	Descripción	Monto 2023
3000	SERVICIOS GENERALES	
31501	TELEFONÍA CELULAR	33,099
31801	SERVICIOS POSTALES Y TELEGRÁFICOS	6,106
32201	ARRENDAMIENTO DE EDIFICIOS	2,122,290
32301	ARRENDAMIENTO DE MÁQUINAS FOTOCOPIADORAS	242,064
35501	REPARACIÓN Y MANTENIMIENTO DE EQUIPO DE TRANSPORTE	259,772
37501	VIÁTICOS EN EL PAÍS	6,928
0260000000	SECRETARÍA DE SEGURIDAD	22,500
0260130001	UNIDAD DE ATENCIÓN A LA MUJER	18,000
2000	MATERIALES Y SUMINISTROS	
21101	MATERIALES Y ÚTILES DE OFICINA	18,000
0260405001	UNIDAD DE IGUALDAD DE GÉNERO	4,500
2000	MATERIALES Y SUMINISTROS	
21101	MATERIALES Y ÚTILES DE OFICINA	4,500
0440000000	SECRETARÍA DE LAS MUJERES	38,299,200
0440100001	OFICINA DE LA C. TITULAR DE LA SECRETARÍA DE LAS MUJERES	26,252,000
2000	MATERIALES Y SUMINISTROS	
21101	MATERIALES Y ÚTILES DE OFICINA	12,000
22101	PRODUCTOS ALIMENTICIOS PARA PERSONAS	24,000
26101	COMBUSTIBLES, LUBRICANTES Y ADITIVOS	192,000
3000	SERVICIOS GENERALES	
37501	VIÁTICOS EN EL PAÍS	24,000
4000	TRANSFERENCIAS, ASIGNACIONES, SUBSIDIOS Y OTRAS AYUDAS	
42401	TRANSFERENCIAS OTORGADAS A MUNICIPIOS	26,000,000
0440101001	SECRETARÍA TÉCNICA	209,000
2000	MATERIALES Y SUMINISTROS	
21101	MATERIALES Y ÚTILES DE OFICINA	9,000
21401	MATERIALES, ÚTILES Y EQUIPOS MENORES DE TECNOLOGÍAS DE LA INFORMACIÓN Y COMUNICACIONES	12,000
22101	PRODUCTOS ALIMENTICIOS PARA PERSONAS	24,000
26101	COMBUSTIBLES, LUBRICANTES Y ADITIVOS	72,000
3000	SERVICIOS GENERALES	
32301	ARRENDAMIENTO DE MÁQUINAS FOTOCOPIADORAS	50,000
37501	VIÁTICOS EN EL PAÍS	42,000
0440102001	DIRECCIÓN DE ASUNTOS JURÍDICOS	159,000
2000	MATERIALES Y SUMINISTROS	
21101	MATERIALES Y ÚTILES DE OFICINA	9,000
21401	MATERIALES, ÚTILES Y EQUIPOS MENORES DE TECNOLOGÍAS DE LA INFORMACIÓN Y COMUNICACIONES	12,000
22101	PRODUCTOS ALIMENTICIOS PARA PERSONAS	24,000
26101	COMBUSTIBLES, LUBRICANTES Y ADITIVOS	72,000
3000	SERVICIOS GENERALES	
37501	VIÁTICOS EN EL PAÍS	42,000
0440103001	DIRECCIÓN ADMINISTRATIVA	10,152,880
2000	MATERIALES Y SUMINISTROS	
21101	MATERIALES Y ÚTILES DE OFICINA	60,000

Clave	Descripción	Monto 2023
21103	EQUIPOS MENORES DE OFICINA	12,000
21601	MATERIAL DE LIMPIEZA	120,000
22101	PRODUCTOS ALIMENTICIOS PARA PERSONAS	60,000
22301	UTENSILIOS PARA EL SERVICIO DE ALIMENTACIÓN	36,000
24601	MATERIAL ELÉCTRICO Y ELECTRÓNICO	12,000
26101	COMBUSTIBLES, LUBRICANTES Y ADITIVOS	216,000
27101	VESTUARIO Y UNIFORMES	60,000
29201	REFACCIONES Y ACCESORIOS MENORES DE EDIFICIOS	6,000
29401	REFACCIONES Y ACCESORIOS MENORES DE EQUIPO DE CÓMPUTO Y TECNOLOGÍAS DE LA INFORMACIÓN	198,000
3000	SERVICIOS GENERALES	
31501	TELEFONÍA CELULAR	48,000
31801	SERVICIOS POSTALES Y TELEGRÁFICOS	9,000
32301	ARRENDAMIENTO DE MÁQUINAS FOTOCOPIADORAS	240,000
32501	ARRENDAMIENTO DE EQUIPO DE TRANSPORTE	2,940,000
32701	ARRENDAMIENTO DE ACTIVOS INTANGIBLES	12,000
33301	SERVICIOS DE CONSULTORÍA ADMINISTRATIVA, PROCESOS, TÉCNICA Y EN TECNOLOGÍAS DE LA INFORMACIÓN	5,991,880
35101	CONSERVACIÓN Y MANTENIMIENTO MENOR DE INMUEBLES	36,000
35501	REPARACIÓN Y MANTENIMIENTO DE EQUIPO DE TRANSPORTE	60,000
37101	PASAJES AÉREOS	36,000
0440104001	UNIDAD DE ENLACE DE COMUNICACIÓN SOCIAL	1,526,320
2000	MATERIALES Y SUMINISTROS	
21101	MATERIALES Y ÚTILES DE OFICINA	36,000
21401	MATERIALES, ÚTILES Y EQUIPOS MENORES DE TECNOLOGÍAS DE LA INFORMACIÓN Y COMUNICACIONES	24,000
21502	PERIÓDICOS Y REVISTAS	10,320
22101	PRODUCTOS ALIMENTICIOS PARA PERSONAS	36,000
26101	COMBUSTIBLES, LUBRICANTES Y ADITIVOS	144,000
3000	SERVICIOS GENERALES	
33601	SERVICIOS DE APOYO ADMINISTRATIVO, FOTOCOPIADO E IMPRESIÓN	240,000
37501	VIÁTICOS EN EL PAÍS	36,000
38201	GASTOS DE ORDEN SOCIAL Y CULTURAL	970,000
38202	ARREGLOS FLORALES Y DECORACIÓN DE EVENTOS	30,000
3210000000	TRANSFERENCIAS A ENTIDADES PARAESTATALES	144,467,295
3210005001	COMISIÓN ESTATAL DE LOS DERECHOS HUMANOS (CEDH)	84,160,000
4000	TRANSFERENCIAS, ASIGNACIONES, SUBSIDIOS Y OTRAS AYUDAS	
41401	ASIGNACIONES PRESUPUESTARIAS A ÓRGANOS AUTÓNOMOS	84,160,000
3210036001	INSTITUTO ESTATAL DE LAS MUJERES	57,211,295
4000	TRANSFERENCIAS, ASIGNACIONES, SUBSIDIOS Y OTRAS AYUDAS	
41501	TRANSFERENCIAS INTERNAS OTORGADAS A ENTIDADES PARAESTATALES NO EMPRESARIALES Y NO FINANCIERAS	57,211,295
3210114001	CONSEJO ESTATAL PARA PREVENIR Y ELIMINAR LA DISCRIMINACIÓN EN EL ESTADO DE NUEVO LEÓN	3,096,000
4000	TRANSFERENCIAS, ASIGNACIONES, SUBSIDIOS Y OTRAS AYUDAS	
41501	TRANSFERENCIAS INTERNAS OTORGADAS A ENTIDADES PARAESTATALES NO EMPRESARIALES Y NO FINANCIERAS	3,096,000

RECURSOS FEDERALES		138,089,373
RAMO 4 GOBERNACIÓN		11,467,749
Clave	Descripción	Monto 2023
3210000000	TRANSFERENCIAS A ENTIDADES PARAESTATALES	11,467,749
3210036001	INSTITUTO ESTATAL DE LAS MUJERES	11,467,749
8000	PARTICIPACIONES Y APORTACIONES	
85301	OTROS CONVENIOS	11,467,749
RAMO 28	PARTICIPACIONES A ENTIDADES FEDERATIVAS Y MUNICIPIOS	114,204,257
0210000000	SECRETARÍA GENERAL DE GOBIERNO	68,151,069
0210260001	COMISIÓN EJECUTIVA ESTATAL DE ATENCIÓN A VÍCTIMAS, OAD	29,169,758
1000	SERVICIOS PERSONALES	
11301	SUELDOS BASE AL PERSONAL PERMANENTE	19,529,112
12101	HONORARIOS ASIMILABLES A SALARIOS	221,104
13201	PRIMA VACACIONAL	813,713
13203	AGUINALDO	3,254,852
14101	APORTACIONES PARA EL SERVICIO MÉDICO DE SERVIDORES PÚBLICOS	1,269,392
14103	APORTACIONES PARA PRESTACIONES DIVERSAS DE SERVIDORES PÚBLICOS	410,111
14201	APORTACIONES PARA VIVIENDA DE SERVIDORES PÚBLICOS	976,456
14301	APORTACIONES AL SISTEMA PARA EL RETIRO	2,343,493
14303	APORTACIONES PARA EL FONDO DE PENSIÓN GARANTIZADA POR JUBILACIÓN	351,524
0210270001	COMISIÓN LOCAL DE BÚSQUEDA DE PERSONAS	38,981,312
1000	SERVICIOS PERSONALES	
11301	SUELDOS BASE AL PERSONAL PERMANENTE	24,586,656
12101	HONORARIOS ASIMILABLES A SALARIOS	2,535,692
13201	PRIMA VACACIONAL	1,024,444
13203	AGUINALDO	4,097,776
14101	APORTACIONES PARA EL SERVICIO MÉDICO DE SERVIDORES PÚBLICOS	1,598,133
14103	APORTACIONES PARA PRESTACIONES DIVERSAS DE SERVIDORES PÚBLICOS	516,320
14201	APORTACIONES PARA VIVIENDA DE SERVIDORES PÚBLICOS	1,229,333
14301	APORTACIONES AL SISTEMA PARA EL RETIRO	2,950,399
14303	APORTACIONES PARA EL FONDO DE PENSIÓN GARANTIZADA POR JUBILACIÓN	442,560
0260000000	SECRETARÍA DE SEGURIDAD	355,760
0260405001	UNIDAD DE IGUALDAD DE GÉNERO	355,760
1000	SERVICIOS PERSONALES	
11301	SUELDOS BASE AL PERSONAL PERMANENTE	240,000
13201	PRIMA VACACIONAL	10,000
13203	AGUINALDO	40,000
14101	APORTACIONES PARA EL SERVICIO MÉDICO DE SERVIDORES PÚBLICOS	15,600
14103	APORTACIONES PARA PRESTACIONES DIVERSAS DE SERVIDORES PÚBLICOS	5,040
14201	APORTACIONES PARA VIVIENDA DE SERVIDORES PÚBLICOS	12,000
14301	APORTACIONES AL SISTEMA PARA EL RETIRO	28,800
14303	APORTACIONES PARA EL FONDO DE PENSIÓN GARANTIZADA POR JUBILACIÓN	4,320

Clave	Descripción	Monto 2023
0440000000	SECRETARÍA DE LAS MUJERES	28,444,008
0440100001	OFICINA DE LA C. TITULAR DE LA SECRETARÍA DE LAS MUJERES	28,444,008
1000	SERVICIOS PERSONALES	
11301	SUELDOS BASE AL PERSONAL PERMANENTE	19,188,672
13201	PRIMA VACACIONAL	799,528
13203	AGUINALDO	3,198,112
14101	APORTACIONES PARA EL SERVICIO MÉDICO DE SERVIDORES PÚBLICOS	1,247,264
14103	APORTACIONES PARA PRESTACIONES DIVERSAS DE SERVIDORES PÚBLICOS	402,962
14201	APORTACIONES PARA VIVIENDA DE SERVIDORES PÚBLICOS	959,434
14301	APORTACIONES AL SISTEMA PARA EL RETIRO	2,302,641
14303	APORTACIONES PARA EL FONDO DE PENSIÓN GARANTIZADA POR JUBILACIÓN	345,396
3210000000	TRANSFERENCIAS A ENTIDADES PARAESTATALES	17,253,419
3210036001	INSTITUTO ESTATAL DE LAS MUJERES	17,253,419
4000	TRANSFERENCIAS, ASIGNACIONES, SUBSIDIOS Y OTRAS AYUDAS	
41501	TRANSFERENCIAS INTERNAS OTORGADAS A ENTIDADES PARAESTATALES NO EMPRESARIALES Y NO FINANCIERAS	17,253,419
	RAMO 47 ENTIDADES NO SECTORIZADAS	12,417,367
3210000000	TRANSFERENCIAS A ENTIDADES PARAESTATALES	12,417,367
3210036001	INSTITUTO ESTATAL DE LAS MUJERES	12,417,367
8000	PARTICIPACIONES Y APORTACIONES	
85301	OTROS CONVENIOS	12,417,367
GASTO DE CAPITAL		28,883,945
RECURSOS FISCALES		3,527,026
0440000000	SECRETARÍA DE LAS MUJERES	3,527,026
0440100001	OFICINA DE LA C. TITULAR DE LA SECRETARÍA DE LAS MUJERES	3,527,026
5000	BIENES MUEBLES, INMUEBLES E INTANGIBLES	
51501	EQUIPO DE CÓMPUTO Y DE TECNOLOGÍAS DE LA INFORMACIÓN	1,538,649
54101	VEHÍCULOS Y EQUIPO TERRESTRE	1,988,376
RECURSOS FEDERALES		25,356,919
RAMO 4 GOBERNACIÓN		25,356,919
0210000000	SECRETARÍA GENERAL DE GOBIERNO	25,356,919
0210100001	OFICINA DEL C. SECRETARIO GENERAL DE GOBIERNO	25,356,919
5000	BIENES MUEBLES, INMUEBLES E INTANGIBLES	
59101	SOFTWARE	25,356,919

1.3 COORDINACIÓN DE LA POLÍTICA DE GOBIERNO	1,236,917,061
1.3.1 PRESIDENCIA / GUBERNATURA	90,088,553
GASTO CORRIENTE	87,327,535

RECURSOS FISCALES	31,236,573
--------------------------	-------------------

Clave	Descripción	Monto 2023
0100000000	UNIDADES ADMINISTRATIVAS DEL GOBERNADOR	31,236,573
0100100001	DESPACHO DEL C. GOBERNADOR	942,645
3000	SERVICIOS GENERALES	
34501	SEGURO DE BIENES PATRIMONIALES	441,111
37101	PASAJES AÉREOS	289,902
37601	VIÁTICOS EN EL EXTRANJERO	211,631
0100200001	OFICINA EJECUTIVA DEL C. GOBERNADOR	3,095,123
2000	MATERIALES Y SUMINISTROS	
21101	MATERIALES Y ÚTILES DE OFICINA	25,200
21103	EQUIPOS MENORES DE OFICINA	10,018
21401	MATERIALES, ÚTILES Y EQUIPOS MENORES DE TECNOLOGÍAS DE LA INFORMACIÓN Y COMUNICACIONES	8,802
21601	MATERIAL DE LIMPIEZA	18,717
22101	PRODUCTOS ALIMENTICIOS PARA PERSONAS	72,000
22301	UTENSILIOS PARA EL SERVICIO DE ALIMENTACIÓN	2,879
24601	MATERIAL ELÉCTRICO Y ELECTRÓNICO	8,066
24901	OTROS MATERIALES Y ARTÍCULOS DE CONSTRUCCIÓN Y REPARACIÓN	22,241
26101	COMBUSTIBLES, LUBRICANTES Y ADITIVOS	1,836,000
29201	REFACCIONES Y ACCESORIOS MENORES DE EDIFICIOS	6,744
29401	REFACCIONES Y ACCESORIOS MENORES DE EQUIPO DE CÓMPUTO Y TECNOLOGÍAS DE LA INFORMACIÓN	4,289
3000	SERVICIOS GENERALES	
31401	TELEFONÍA TRADICIONAL	13,530
31801	SERVICIOS POSTALES Y TELEGRÁFICOS	4,500
32301	ARRENDAMIENTO DE MÁQUINAS FOTOCOPIADORAS	170,190
33301	SERVICIOS DE CONSULTORÍA ADMINISTRATIVA, PROCESOS, TÉCNICA Y EN TECNOLOGÍAS DE LA INFORMACIÓN	360,000
35101	CONSERVACIÓN Y MANTENIMIENTO MENOR DE INMUEBLES	12,999
35501	REPARACIÓN Y MANTENIMIENTO DE EQUIPO DE TRANSPORTE	138,548
37101	PASAJES AÉREOS	40,000
37501	VIÁTICOS EN EL PAÍS	110,400
37601	VIÁTICOS EN EL EXTRANJERO	200,000
37901	OTROS SERVICIOS DE TRASLADO Y HOSPEDAJE	30,000
0100400001	SECRETARÍA PARTICULAR DEL C. GOBERNADOR	26,196,229
2000	MATERIALES Y SUMINISTROS	
21101	MATERIALES Y ÚTILES DE OFICINA	214,984
21103	EQUIPOS MENORES DE OFICINA	51,235
21401	MATERIALES, ÚTILES Y EQUIPOS MENORES DE TECNOLOGÍAS DE LA INFORMACIÓN Y COMUNICACIONES	364,337
21502	PERIÓDICOS Y REVISTAS	2,884

Clave	Descripción	Monto 2023
21504	FORMAS IMPRESAS DE USO GENERAL	85,503
21601	MATERIAL DE LIMPIEZA	440,927
22101	PRODUCTOS ALIMENTICIOS PARA PERSONAS	1,105,625
22106	PRODUCTOS ALIMENTICIOS PARA EVENTOS	12,384
22301	UTENSILIOS PARA EL SERVICIO DE ALIMENTACIÓN	71,002
24401	MADERA Y PRODUCTOS DE MADERA	206,700
24601	MATERIAL ELÉCTRICO Y ELECTRÓNICO	164,348
24701	ARTÍCULOS METÁLICOS PARA LA CONSTRUCCIÓN	36,853
24901	OTROS MATERIALES Y ARTÍCULOS DE CONSTRUCCIÓN Y REPARACIÓN	233,348
25301	MEDICINAS Y PRODUCTOS FARMACÉUTICOS	8,512
25401	MATERIALES, ACCESORIOS Y SUMINISTROS MÉDICOS	13,546
26101	COMBUSTIBLES, LUBRICANTES Y ADITIVOS	1,278,651
27101	VESTUARIO Y UNIFORMES	105,522
27201	PRENDAS DE SEGURIDAD Y PROTECCIÓN PERSONAL	27,315
27401	PRODUCTOS TEXTILES	96,496
27501	BLANCOS Y OTROS PRODUCTOS TEXTILES, EXCEPTO PRENDAS DE VESTIR	458
29101	HERRAMIENTAS MENORES	31,851
29201	REFACCIONES Y ACCESORIOS MENORES DE EDIFICIOS	54,165
29601	REFACCIONES Y ACCESORIOS MENORES DE EQUIPO DE TRANSPORTE	14,031
3000	SERVICIOS GENERALES	
31101	ENERGÍA ELÉCTRICA OFICINAS PÚBLICAS	2,474,576
31201	GAS OFICINAS PÚBLICAS	1,997
31301	AGUA OFICINAS PÚBLICAS	12,360
31801	SERVICIOS POSTALES Y TELEGRÁFICOS	59,316
32301	ARRENDAMIENTO DE MÁQUINAS FOTOCOPIADORAS	164,348
32701	ARRENDAMIENTO DE ACTIVOS INTANGIBLES	1,322
32902	ARRENDAMIENTOS PARA EVENTOS	700,000
33601	SERVICIOS DE APOYO ADMINISTRATIVO, FOTOCOPIADO E IMPRESIÓN	133,125
33905	SERVICIOS PROFESIONALES, CIENTÍFICOS Y TÉCNICOS INTEGRALES	2,387,116
34501	SEGURO DE BIENES PATRIMONIALES	3,929,899
34701	FLETES Y MANIOBRAS	45,224
35101	CONSERVACIÓN Y MANTENIMIENTO MENOR DE INMUEBLES	4,957,226
35201	INSTALACIÓN, REPARACIÓN Y MANTENIMIENTO DE MOBILIARIO Y EQUIPO DE ADMINISTRACIÓN, EDUCACIONAL Y RECREATIVO	70,926
35301	INSTALACIÓN, REPARACIÓN Y MANTENIMIENTO DE EQUIPO DE CÓMPUTO Y TECNOLOGÍA DE LA INFORMACIÓN	44,154
35501	REPARACIÓN Y MANTENIMIENTO DE EQUIPO DE TRANSPORTE	898,189
35701	INSTALACIÓN, REPARACIÓN Y MANTENIMIENTO DE MAQUINARIA Y EQUIPO DE CONSTRUCCIÓN	19,083
35705	INSTALACIÓN, REPARACIÓN Y MANTENIMIENTO DE EQUIPO ESPECIALIZADO DE INMUEBLES	566,670
35801	SERVICIOS DE LIMPIEZA Y MANEJO DE DESECHOS	320,000
35901	SERVICIOS DE JARDINERÍA Y FUMIGACIÓN	55,136
37101	PASAJES AÉREOS	16,579
37501	VIÁTICOS EN EL PAÍS	140,100
37901	OTROS SERVICIOS DE TRASLADO Y HOSPEDAJE	90,631

Clave	Descripción	Monto 2023
38101	GASTOS DE CEREMONIAL	83,000
38201	GASTOS DE ORDEN SOCIAL Y CULTURAL	4,010,000
38202	ARREGLOS FLORALES Y DECORACIÓN DE EVENTOS	222,398
38301	CONGRESOS Y CONVENCIONES	172,176
0101000001	SECRETARÍA TÉCNICA DE GOBIERNO	1,002,576
2000	MATERIALES Y SUMINISTROS	
21101	MATERIALES Y ÚTILES DE OFICINA	77,447
21103	EQUIPOS MENORES DE OFICINA	12,384
21401	MATERIALES, ÚTILES Y EQUIPOS MENORES DE TECNOLOGÍAS DE LA INFORMACIÓN Y COMUNICACIONES	29,836
21601	MATERIAL DE LIMPIEZA	28,096
26101	COMBUSTIBLES, LUBRICANTES Y ADITIVOS	54,535
29401	REFACCIONES Y ACCESORIOS MENORES DE EQUIPO DE CÓMPUTO Y TECNOLOGÍAS DE LA INFORMACIÓN	24,341
3000	SERVICIOS GENERALES	
32301	ARRENDAMIENTO DE MÁQUINAS FOTOCOPIADORAS	24,884
33301	SERVICIOS DE CONSULTORÍA ADMINISTRATIVA, PROCESOS, TÉCNICA Y EN TECNOLOGÍAS DE LA INFORMACIÓN	476,476
35301	INSTALACIÓN, REPARACIÓN Y MANTENIMIENTO DE EQUIPO DE CÓMPUTO Y TECNOLOGÍA DE LA INFORMACIÓN	19,454
35501	REPARACIÓN Y MANTENIMIENTO DE EQUIPO DE TRANSPORTE	19,288
35801	SERVICIOS DE LIMPIEZA Y MANEJO DE DESECHOS	69,304
37101	PASAJES AÉREOS	82,888
37501	VIÁTICOS EN EL PAÍS	83,644
RECURSOS FEDERALES		56,090,962
RAMO 28 PARTICIPACIONES A ENTIDADES FEDERATIVAS Y MUNICIPIOS		56,090,962
0100000000	UNIDADES ADMINISTRATIVAS DEL GOBERNADOR	56,090,962
0100100001	DESPACHO DEL C. GOBERNADOR	1,979,804
1000	SERVICIOS PERSONALES	
11301	SUELDOS BASE AL PERSONAL PERMANENTE	1,335,600
13201	PRIMA VACACIONAL	55,650
13203	AGUINALDO	222,600
14101	APORTACIONES PARA EL SERVICIO MÉDICO DE SERVIDORES PÚBLICOS	86,814
14103	APORTACIONES PARA PRESTACIONES DIVERSAS DE SERVIDORES PÚBLICOS	28,048
14201	APORTACIONES PARA VIVIENDA DE SERVIDORES PÚBLICOS	66,780
14301	APORTACIONES AL SISTEMA PARA EL RETIRO	160,272
14303	APORTACIONES PARA EL FONDO DE PENSIÓN GARANTIZADA POR JUBILACIÓN	24,041
0100200001	OFICINA EJECUTIVA DEL C. GOBERNADOR	7,747,136
1000	SERVICIOS PERSONALES	
11301	SUELDOS BASE AL PERSONAL PERMANENTE	5,226,312
13201	PRIMA VACACIONAL	217,763
13203	AGUINALDO	871,052
14101	APORTACIONES PARA EL SERVICIO MÉDICO DE SERVIDORES PÚBLICOS	339,710
14103	APORTACIONES PARA PRESTACIONES DIVERSAS DE SERVIDORES PÚBLICOS	109,753

Clave	Descripción	Monto 2023
14201	APORTACIONES PARA VIVIENDA DE SERVIDORES PÚBLICOS	261,316
14301	APORTACIONES AL SISTEMA PARA EL RETIRO	627,157
14303	APORTACIONES PARA EL FONDO DE PENSIÓN GARANTIZADA POR JUBILACIÓN	94,074
0100400001	SECRETARÍA PARTICULAR DEL C. GOBERNADOR	38,736,758
1000	SERVICIOS PERSONALES	
11301	SUELDOS BASE AL PERSONAL PERMANENTE	24,387,972
12101	HONORARIOS ASIMILABLES A SALARIOS	1,338,480
13201	PRIMA VACACIONAL	1,016,166
13203	AGUINALDO	4,064,662
13301	HORAS EXTRAORDINARIAS	1,247,174
14101	APORTACIONES PARA EL SERVICIO MÉDICO DE SERVIDORES PÚBLICOS	1,585,218
14103	APORTACIONES PARA PRESTACIONES DIVERSAS DE SERVIDORES PÚBLICOS	512,147
14201	APORTACIONES PARA VIVIENDA DE SERVIDORES PÚBLICOS	1,219,399
14301	APORTACIONES AL SISTEMA PARA EL RETIRO	2,926,557
14303	APORTACIONES PARA EL FONDO DE PENSIÓN GARANTIZADA POR JUBILACIÓN	438,984
0101000001	SECRETARÍA TÉCNICA DE GOBIERNO	7,627,263
1000	SERVICIOS PERSONALES	
11301	SUELDOS BASE AL PERSONAL PERMANENTE	5,145,444
13201	PRIMA VACACIONAL	214,394
13203	AGUINALDO	857,574
14101	APORTACIONES PARA EL SERVICIO MÉDICO DE SERVIDORES PÚBLICOS	334,454
14103	APORTACIONES PARA PRESTACIONES DIVERSAS DE SERVIDORES PÚBLICOS	108,054
14201	APORTACIONES PARA VIVIENDA DE SERVIDORES PÚBLICOS	257,272
14301	APORTACIONES AL SISTEMA PARA EL RETIRO	617,453
14303	APORTACIONES PARA EL FONDO DE PENSIÓN GARANTIZADA POR JUBILACIÓN	92,618
GASTO DE CAPITAL		2,761,018
RECURSOS FISCALES		2,761,018
0100000000	UNIDADES ADMINISTRATIVAS DEL GOBERNADOR	2,761,018
0100800001	SISTEMA ESTATAL DE INFORMACIÓN	2,761,018
5000	BIENES MUEBLES, INMUEBLES E INTANGIBLES	
54101	VEHÍCULOS Y EQUIPO TERRESTRE	2,761,018

1.3.2 POLÍTICA INTERIOR		183,622,447
GASTO CORRIENTE		180,491,769
RECURSOS FISCALES		56,923,231
Clave	Descripción	Monto 2023
021000000	SECRETARÍA GENERAL DE GOBIERNO	33,891,605
0210100001	OFICINA DEL C. SECRETARIO GENERAL DE GOBIERNO	7,639,404
2000	MATERIALES Y SUMINISTROS	
21101	MATERIALES Y ÚTILES DE OFICINA	122,000
21103	EQUIPOS MENORES DE OFICINA	40,000
21401	MATERIALES, ÚTILES Y EQUIPOS MENORES DE TECNOLOGÍAS DE LA INFORMACIÓN Y COMUNICACIONES	218,808
21601	MATERIAL DE LIMPIEZA	96,000
22101	PRODUCTOS ALIMENTICIOS PARA PERSONAS	594,732
22301	UTENSILIOS PARA EL SERVICIO DE ALIMENTACIÓN	1,548
24401	MADERA Y PRODUCTOS DE MADERA	252
24601	MATERIAL ELÉCTRICO Y ELECTRÓNICO	15,000
24701	ARTÍCULOS METÁLICOS PARA LA CONSTRUCCIÓN	2,104
24901	OTROS MATERIALES Y ARTÍCULOS DE CONSTRUCCIÓN Y REPARACIÓN	37,260
25301	MEDICINAS Y PRODUCTOS FARMACÉUTICOS	3,096
25401	MATERIALES, ACCESORIOS Y SUMINISTROS MÉDICOS	206
25601	FIBRAS SINTÉTICAS, HULES, PLÁSTICOS Y DERIVADOS	144
26101	COMBUSTIBLES, LUBRICANTES Y ADITIVOS	2,544,000
29101	HERRAMIENTAS MENORES	4,947
29201	REFACCIONES Y ACCESORIOS MENORES DE EDIFICIOS	45,000
29501	REFACCIONES Y ACCESORIOS MENORES DE EQUIPO E INSTRUMENTAL MÉDICO Y DE LABORATORIO	1,032
29601	REFACCIONES Y ACCESORIOS MENORES DE EQUIPO DE TRANSPORTE	15,480
3000	SERVICIOS GENERALES	
31101	ENERGÍA ELÉCTRICA OFICINAS PÚBLICAS	95,896
31801	SERVICIOS POSTALES Y TELEGRÁFICOS	2,558
32301	ARRENDAMIENTO DE MÁQUINAS FOTOCOPIADORAS	116,160
32902	ARRENDAMIENTOS PARA EVENTOS	341,000
33101	SERVICIOS LEGALES, DE CONTABILIDAD, AUDITORÍA Y RELACIONADOS	510,000
33301	SERVICIOS DE CONSULTORÍA ADMINISTRATIVA, PROCESOS, TÉCNICA Y EN TECNOLOGÍAS DE LA INFORMACIÓN	600,000
33601	SERVICIOS DE APOYO ADMINISTRATIVO, FOTOCOPIADO E IMPRESIÓN	25,600
35101	CONSERVACIÓN Y MANTENIMIENTO MENOR DE INMUEBLES	200,000
35203	INSTALACIÓN, REPARACIÓN, Y MANTENIMIENTO DE EQUIPO DE AUDIOVISUAL	4,128
35501	REPARACIÓN Y MANTENIMIENTO DE EQUIPO DE TRANSPORTE	895,651
35705	INSTALACIÓN, REPARACIÓN Y MANTENIMIENTO DE EQUIPO ESPECIALIZADO DE INMUEBLES	280,000
35801	SERVICIOS DE LIMPIEZA Y MANEJO DE DESECHOS	22,111
37101	PASAJES AÉREOS	102,000
37501	VIÁTICOS EN EL PAÍS	275,000
37901	OTROS SERVICIOS DE TRASLADO Y HOSPEDAJE	34,431
38201	GASTOS DE ORDEN SOCIAL Y CULTURAL	356,000

Clave	Descripción	Monto 2023
38202	ARREGLOS FLORALES Y DECORACIÓN DE EVENTOS	37,260
0210160001	COORDINACIÓN DE DESARROLLO Y FORTALECIMIENTO MUNICIPAL, OAD	1,315,125
2000	MATERIALES Y SUMINISTROS	
21101	MATERIALES Y ÚTILES DE OFICINA	42,000
21401	MATERIALES, ÚTILES Y EQUIPOS MENORES DE TECNOLOGÍAS DE LA INFORMACIÓN Y COMUNICACIONES	3,680
21501	MATERIAL IMPRESO E INFORMACIÓN DIGITAL	50,000
21601	MATERIAL DE LIMPIEZA	18,000
22101	PRODUCTOS ALIMENTICIOS PARA PERSONAS	37,800
24601	MATERIAL ELÉCTRICO Y ELECTRÓNICO	12,000
26101	COMBUSTIBLES, LUBRICANTES Y ADITIVOS	841,920
3000	SERVICIOS GENERALES	
33605	SERVICIOS DE IMPRESIÓN	18,000
35501	REPARACIÓN Y MANTENIMIENTO DE EQUIPO DE TRANSPORTE	144,000
36401	SERVICIOS DE REVELADO DE FOTOGRAFÍAS	18,000
37101	PASAJES AÉREOS	48,000
37501	VIÁTICOS EN EL PAÍS	55,000
37901	OTROS SERVICIOS DE TRASLADO Y HOSPEDAJE	26,725
0210190001	DIRECCIÓN ADMINISTRATIVA	16,094,032
2000	MATERIALES Y SUMINISTROS	
21101	MATERIALES Y ÚTILES DE OFICINA	70,020
21103	EQUIPOS MENORES DE OFICINA	24,000
21401	MATERIALES, ÚTILES Y EQUIPOS MENORES DE TECNOLOGÍAS DE LA INFORMACIÓN Y COMUNICACIONES	87,154
21502	PERIÓDICOS Y REVISTAS	13,755
21504	FORMAS IMPRESAS DE USO GENERAL	12,000
21601	MATERIAL DE LIMPIEZA	61,596
22101	PRODUCTOS ALIMENTICIOS PARA PERSONAS	47,424
22301	UTENSILIOS PARA EL SERVICIO DE ALIMENTACIÓN	26,834
24601	MATERIAL ELÉCTRICO Y ELECTRÓNICO	74,781
24901	OTROS MATERIALES Y ARTÍCULOS DE CONSTRUCCIÓN Y REPARACIÓN	12,000
26101	COMBUSTIBLES, LUBRICANTES Y ADITIVOS	1,086,936
26104	LUBRICANTES Y ADITIVOS	516
27201	PRENDAS DE SEGURIDAD Y PROTECCIÓN PERSONAL	1,063
29101	HERRAMIENTAS MENORES	6,600
29201	REFACCIONES Y ACCESORIOS MENORES DE EDIFICIOS	26,400
29301	REFACCIONES Y ACCESORIOS MENORES DE MOBILIARIO Y EQUIPO DE ADMINISTRACIÓN, EDUCACIONAL Y RECREATIVO	516
29401	REFACCIONES Y ACCESORIOS MENORES DE EQUIPO DE CÓMPUTO Y TECNOLOGÍAS DE LA INFORMACIÓN	12,000
3000	SERVICIOS GENERALES	
31101	ENERGÍA ELÉCTRICA OFICINAS PÚBLICAS	6,067,148
31301	AGUA OFICINAS PÚBLICAS	511,657
32201	ARRENDAMIENTO DE EDIFICIOS	272,555
32301	ARRENDAMIENTO DE MÁQUINAS FOTOCOPIADORAS	749,040
33601	SERVICIOS DE APOYO ADMINISTRATIVO, FOTOCOPIADO E IMPRESIÓN	5,160

Clave	Descripción	Monto 2023
34501	SEGURO DE BIENES PATRIMONIALES	4,138,424
35101	CONSERVACIÓN Y MANTENIMIENTO MENOR DE INMUEBLES	1,906,702
35201	INSTALACIÓN, REPARACIÓN Y MANTENIMIENTO DE MOBILIARIO Y EQUIPO DE ADMINISTRACIÓN, EDUCACIONAL Y RECREATIVO	4,128
35501	REPARACIÓN Y MANTENIMIENTO DE EQUIPO DE TRANSPORTE	340,645
35705	INSTALACIÓN, REPARACIÓN Y MANTENIMIENTO DE EQUIPO ESPECIALIZADO DE INMUEBLES	245,370
35801	SERVICIOS DE LIMPIEZA Y MANEJO DE DESECHOS	76,368
35901	SERVICIOS DE JARDINERÍA Y FUMIGACIÓN	18,000
37901	OTROS SERVICIOS DE TRASLADO Y HOSPEDAJE	73,788
38201	GASTOS DE ORDEN SOCIAL Y CULTURAL	121,452
0210200001	SUBSECRETARÍA DE GOBIERNO	825,145
2000	MATERIALES Y SUMINISTROS	
21101	MATERIALES Y ÚTILES DE OFICINA	21,890
21401	MATERIALES, ÚTILES Y EQUIPOS MENORES DE TECNOLOGÍAS DE LA INFORMACIÓN Y COMUNICACIONES	24,329
21601	MATERIAL DE LIMPIEZA	27,678
22101	PRODUCTOS ALIMENTICIOS PARA PERSONAS	48,032
24601	MATERIAL ELÉCTRICO Y ELECTRÓNICO	1,290
24901	OTROS MATERIALES Y ARTÍCULOS DE CONSTRUCCIÓN Y REPARACIÓN	1,001
25301	MEDICINAS Y PRODUCTOS FARMACÉUTICOS	139
26101	COMBUSTIBLES, LUBRICANTES Y ADITIVOS	157,272
29201	REFACCIONES Y ACCESORIOS MENORES DE EDIFICIOS	1,825
3000	SERVICIOS GENERALES	
31801	SERVICIOS POSTALES Y TELEGRÁFICOS	76,545
32201	ARRENDAMIENTO DE EDIFICIOS	401,369
35501	REPARACIÓN Y MANTENIMIENTO DE EQUIPO DE TRANSPORTE	46,890
35705	INSTALACIÓN, REPARACIÓN Y MANTENIMIENTO DE EQUIPO ESPECIALIZADO DE INMUEBLES	15,149
38202	ARREGLOS FLORALES Y DECORACIÓN DE EVENTOS	1,736
0210220001	DIRECCIÓN DE RELACIONES CON PODERES LEGISLATIVOS E INSTITUCIONES POLÍTICAS	1,095,017
2000	MATERIALES Y SUMINISTROS	
21101	MATERIALES Y ÚTILES DE OFICINA	2,653
21103	EQUIPOS MENORES DE OFICINA	1,796
21401	MATERIALES, ÚTILES Y EQUIPOS MENORES DE TECNOLOGÍAS DE LA INFORMACIÓN Y COMUNICACIONES	13,323
21601	MATERIAL DE LIMPIEZA	4,799
22101	PRODUCTOS ALIMENTICIOS PARA PERSONAS	4,184
24601	MATERIAL ELÉCTRICO Y ELECTRÓNICO	9,763
26101	COMBUSTIBLES, LUBRICANTES Y ADITIVOS	123,840
3000	SERVICIOS GENERALES	
32201	ARRENDAMIENTO DE EDIFICIOS	327,672
33301	SERVICIOS DE CONSULTORÍA ADMINISTRATIVA, PROCESOS, TÉCNICA Y EN TECNOLOGÍAS DE LA INFORMACIÓN	499,213
35501	REPARACIÓN Y MANTENIMIENTO DE EQUIPO DE TRANSPORTE	107,774

Clave	Descripción	Monto 2023
0210310001	COORDINACIÓN GENERAL DE ASUNTOS JURÍDICOS	315,071
2000	MATERIALES Y SUMINISTROS	
21101	MATERIALES Y ÚTILES DE OFICINA	43,523
21103	EQUIPOS MENORES DE OFICINA	1,032
21401	MATERIALES, ÚTILES Y EQUIPOS MENORES DE TECNOLOGÍAS DE LA INFORMACIÓN Y COMUNICACIONES	61,939
21601	MATERIAL DE LIMPIEZA	8,484
22101	PRODUCTOS ALIMENTICIOS PARA PERSONAS	4,254
24601	MATERIAL ELÉCTRICO Y ELECTRÓNICO	2,064
26101	COMBUSTIBLES, LUBRICANTES Y ADITIVOS	150,809
3000	SERVICIOS GENERALES	
31801	SERVICIOS POSTALES Y TELEGRÁFICOS	796
35501	REPARACIÓN Y MANTENIMIENTO DE EQUIPO DE TRANSPORTE	42,170
0210400001	SUBSECRETARÍA DE DESARROLLO POLÍTICO	313,359
2000	MATERIALES Y SUMINISTROS	
21101	MATERIALES Y ÚTILES DE OFICINA	10,730
21103	EQUIPOS MENORES DE OFICINA	1,602
21401	MATERIALES, ÚTILES Y EQUIPOS MENORES DE TECNOLOGÍAS DE LA INFORMACIÓN Y COMUNICACIONES	7,421
21601	MATERIAL DE LIMPIEZA	5,847
21701	MATERIALES Y ÚTILES DE ENSEÑANZA	392
22101	PRODUCTOS ALIMENTICIOS PARA PERSONAS	18,986
22301	UTENSILIOS PARA EL SERVICIO DE ALIMENTACIÓN	314
26101	COMBUSTIBLES, LUBRICANTES Y ADITIVOS	121,084
29401	REFACCIONES Y ACCESORIOS MENORES DE EQUIPO DE CÓMPUTO Y TECNOLOGÍAS DE LA INFORMACIÓN	1,115
3000	SERVICIOS GENERALES	
35501	REPARACIÓN Y MANTENIMIENTO DE EQUIPO DE TRANSPORTE	63,302
35705	INSTALACIÓN, REPARACIÓN Y MANTENIMIENTO DE EQUIPO ESPECIALIZADO DE INMUEBLES	65,477
37501	VIÁTICOS EN EL PAÍS	14,139
38202	ARREGLOS FLORALES Y DECORACIÓN DE EVENTOS	2,949
0210410001	DIRECCIÓN DE DESARROLLO POLÍTICO	188,095
2000	MATERIALES Y SUMINISTROS	
21101	MATERIALES Y ÚTILES DE OFICINA	115
21103	EQUIPOS MENORES DE OFICINA	3,483
21601	MATERIAL DE LIMPIEZA	4,800
22101	PRODUCTOS ALIMENTICIOS PARA PERSONAS	5,465
26101	COMBUSTIBLES, LUBRICANTES Y ADITIVOS	91,596
3000	SERVICIOS GENERALES	
31101	ENERGÍA ELÉCTRICA OFICINAS PÚBLICAS	68,525
35501	REPARACIÓN Y MANTENIMIENTO DE EQUIPO DE TRANSPORTE	13,730
37501	VIÁTICOS EN EL PAÍS	381
0210430001	DIRECCIÓN DE FORMACIÓN CÍVICA	6,106,356
2000	MATERIALES Y SUMINISTROS	
21101	MATERIALES Y ÚTILES DE OFICINA	17,539

Clave	Descripción	Monto 2023
21103	EQUIPOS MENORES DE OFICINA	875,631
21601	MATERIAL DE LIMPIEZA	17,539
21701	MATERIALES Y ÚTILES DE ENSEÑANZA	63,262
22106	PRODUCTOS ALIMENTICIOS PARA EVENTOS	44,638
24601	MATERIAL ELÉCTRICO Y ELECTRÓNICO	30,546
24901	OTROS MATERIALES Y ARTÍCULOS DE CONSTRUCCIÓN Y REPARACIÓN	3,302
26101	COMBUSTIBLES, LUBRICANTES Y ADITIVOS	49,332
27101	VESTUARIO Y UNIFORMES	71,620
29101	HERRAMIENTAS MENORES	1,238
29401	REFACCIONES Y ACCESORIOS MENORES DE EQUIPO DE CÓMPUTO Y TECNOLOGÍAS DE LA INFORMACIÓN	2,786
3000	SERVICIOS GENERALES	
31101	ENERGÍA ELÉCTRICA OFICINAS PÚBLICAS	98,139
31301	AGUA OFICINAS PÚBLICAS	55,193
32201	ARRENDAMIENTO DE EDIFICIOS	478,008
32501	ARRENDAMIENTO DE EQUIPO DE TRANSPORTE	269,596
32902	ARRENDAMIENTOS PARA EVENTOS	398,901
33601	SERVICIOS DE APOYO ADMINISTRATIVO, FOTOCOPIADO E IMPRESIÓN	220,421
35101	CONSERVACIÓN Y MANTENIMIENTO MENOR DE INMUEBLES	31,062
35501	REPARACIÓN Y MANTENIMIENTO DE EQUIPO DE TRANSPORTE	62,131
35901	SERVICIOS DE JARDINERÍA Y FUMIGACIÓN	10,436
38101	GASTOS DE CEREMONIAL	1,021,104
38201	GASTOS DE ORDEN SOCIAL Y CULTURAL	2,129,331
38202	ARREGLOS FLORALES Y DECORACIÓN DE EVENTOS	154,601
0230000000	SECRETARÍA DE FINANZAS Y TESORERÍA GENERAL DEL ESTADO	23,031,626
0230202900	FIDEICOMISO 71479 CONSEJO NUEVO LEÓN	23,031,626
7000	INVERSIONES FINANCIERAS Y OTRAS PROVISIONES	
75101	INVERSIONES EN FIDEICOMISOS DEL PODER EJECUTIVO	23,031,626
RECURSOS FEDERALES		123,568,538
RAMO 28 PARTICIPACIONES A ENTIDADES FEDERATIVAS Y MUNICIPIOS		123,568,538
0210000000	SECRETARÍA GENERAL DE GOBIERNO	123,568,538
0210100001	OFICINA DEL C. SECRETARIO GENERAL DE GOBIERNO	12,099,817
1000	SERVICIOS PERSONALES	
11301	SUELDOS BASE AL PERSONAL PERMANENTE	6,803,880
12101	HONORARIOS ASIMILABLES A SALARIOS	2,008,981
13201	PRIMA VACACIONAL	283,495
13203	AGUINALDO	1,133,980
13301	HORAS EXTRAORDINARIAS	5,218
14101	APORTACIONES PARA EL SERVICIO MÉDICO DE SERVIDORES PÚBLICOS	442,252
14103	APORTACIONES PARA PRESTACIONES DIVERSAS DE SERVIDORES PÚBLICOS	142,881
14201	APORTACIONES PARA VIVIENDA DE SERVIDORES PÚBLICOS	340,194
14301	APORTACIONES AL SISTEMA PARA EL RETIRO	816,466
14303	APORTACIONES PARA EL FONDO DE PENSIÓN GARANTIZADA POR JUBILACIÓN	122,470

Clave	Descripción	Monto 2023
0210160001	COORDINACIÓN DE DESARROLLO Y FORTALECIMIENTO MUNICIPAL, OAD	12,602,620
1000	SERVICIOS PERSONALES	
11301	SUELDOS BASE AL PERSONAL PERMANENTE	8,501,880
13201	PRIMA VACACIONAL	354,245
13203	AGUINALDO	1,416,980
14101	APORTACIONES PARA EL SERVICIO MÉDICO DE SERVIDORES PÚBLICOS	552,622
14103	APORTACIONES PARA PRESTACIONES DIVERSAS DE SERVIDORES PÚBLICOS	178,539
14201	APORTACIONES PARA VIVIENDA DE SERVIDORES PÚBLICOS	425,094
14301	APORTACIONES AL SISTEMA PARA EL RETIRO	1,020,226
14303	APORTACIONES PARA EL FONDO DE PENSIÓN GARANTIZADA POR JUBILACIÓN	153,034
0210180001	COORDINACIÓN GENERAL DE ORGANIZACIÓN Y SEGUIMIENTO	1,482,843
1000	SERVICIOS PERSONALES	
11301	SUELDOS BASE AL PERSONAL PERMANENTE	1,000,344
13201	PRIMA VACACIONAL	41,681
13203	AGUINALDO	166,724
14101	APORTACIONES PARA EL SERVICIO MÉDICO DE SERVIDORES PÚBLICOS	65,022
14103	APORTACIONES PARA PRESTACIONES DIVERSAS DE SERVIDORES PÚBLICOS	21,007
14201	APORTACIONES PARA VIVIENDA DE SERVIDORES PÚBLICOS	50,017
14301	APORTACIONES AL SISTEMA PARA EL RETIRO	120,041
14303	APORTACIONES PARA EL FONDO DE PENSIÓN GARANTIZADA POR JUBILACIÓN	18,006
0210190001	DIRECCIÓN ADMINISTRATIVA	31,411,915
1000	SERVICIOS PERSONALES	
11301	SUELDOS BASE AL PERSONAL PERMANENTE	19,748,700
12101	HONORARIOS ASIMILABLES A SALARIOS	2,137,759
13201	PRIMA VACACIONAL	822,863
13203	AGUINALDO	3,291,450
14101	APORTACIONES PARA EL SERVICIO MÉDICO DE SERVIDORES PÚBLICOS	1,283,666
14103	APORTACIONES PARA PRESTACIONES DIVERSAS DE SERVIDORES PÚBLICOS	414,723
14201	APORTACIONES PARA VIVIENDA DE SERVIDORES PÚBLICOS	987,435
14301	APORTACIONES AL SISTEMA PARA EL RETIRO	2,369,844
14303	APORTACIONES PARA EL FONDO DE PENSIÓN GARANTIZADA POR JUBILACIÓN	355,477
0210200001	SUBSECRETARÍA DE GOBIERNO	6,860,267
1000	SERVICIOS PERSONALES	
11301	SUELDOS BASE AL PERSONAL PERMANENTE	4,534,356
12101	HONORARIOS ASIMILABLES A SALARIOS	138,840
13201	PRIMA VACACIONAL	188,932
13203	AGUINALDO	755,726
14101	APORTACIONES PARA EL SERVICIO MÉDICO DE SERVIDORES PÚBLICOS	294,733
14103	APORTACIONES PARA PRESTACIONES DIVERSAS DE SERVIDORES PÚBLICOS	95,221
14201	APORTACIONES PARA VIVIENDA DE SERVIDORES PÚBLICOS	226,718
14301	APORTACIONES AL SISTEMA PARA EL RETIRO	544,123
14303	APORTACIONES PARA EL FONDO DE PENSIÓN GARANTIZADA POR JUBILACIÓN	81,618

Clave	Descripción	Monto 2023
0210220001	DIRECCIÓN DE RELACIONES CON PODERES LEGISLATIVOS E INSTITUCIONES POLÍTICAS	4,984,002
1000	SERVICIOS PERSONALES	
11301	SUELDOS BASE AL PERSONAL PERMANENTE	3,362,268
13201	PRIMA VACACIONAL	140,095
13203	AGUINALDO	560,378
14101	APORTACIONES PARA EL SERVICIO MÉDICO DE SERVIDORES PÚBLICOS	218,547
14103	APORTACIONES PARA PRESTACIONES DIVERSAS DE SERVIDORES PÚBLICOS	70,608
14201	APORTACIONES PARA VIVIENDA DE SERVIDORES PÚBLICOS	168,113
14301	APORTACIONES AL SISTEMA PARA EL RETIRO	403,472
14303	APORTACIONES PARA EL FONDO DE PENSIÓN GARANTIZADA POR JUBILACIÓN	60,521
0210310001	COORDINACIÓN GENERAL DE ASUNTOS JURÍDICOS	23,500,492
1000	SERVICIOS PERSONALES	
11301	SUELDOS BASE AL PERSONAL PERMANENTE	15,853,716
13201	PRIMA VACACIONAL	660,572
13203	AGUINALDO	2,642,286
14101	APORTACIONES PARA EL SERVICIO MÉDICO DE SERVIDORES PÚBLICOS	1,030,492
14103	APORTACIONES PARA PRESTACIONES DIVERSAS DE SERVIDORES PÚBLICOS	332,928
14201	APORTACIONES PARA VIVIENDA DE SERVIDORES PÚBLICOS	792,686
14301	APORTACIONES AL SISTEMA PARA EL RETIRO	1,902,446
14303	APORTACIONES PARA EL FONDO DE PENSIÓN GARANTIZADA POR JUBILACIÓN	285,367
0210400001	SUBSECRETARÍA DE DESARROLLO POLÍTICO	5,107,130
1000	SERVICIOS PERSONALES	
11301	SUELDOS BASE AL PERSONAL PERMANENTE	3,445,332
13201	PRIMA VACACIONAL	143,556
13203	AGUINALDO	574,222
14101	APORTACIONES PARA EL SERVICIO MÉDICO DE SERVIDORES PÚBLICOS	223,947
14103	APORTACIONES PARA PRESTACIONES DIVERSAS DE SERVIDORES PÚBLICOS	72,352
14201	APORTACIONES PARA VIVIENDA DE SERVIDORES PÚBLICOS	172,267
14301	APORTACIONES AL SISTEMA PARA EL RETIRO	413,440
14303	APORTACIONES PARA EL FONDO DE PENSIÓN GARANTIZADA POR JUBILACIÓN	62,016
0210410001	DIRECCIÓN DE DESARROLLO POLÍTICO	7,152,060
1000	SERVICIOS PERSONALES	
11301	SUELDOS BASE AL PERSONAL PERMANENTE	4,491,564
12101	HONORARIOS ASIMILABLES A SALARIOS	494,065
13201	PRIMA VACACIONAL	187,149
13203	AGUINALDO	748,594
14101	APORTACIONES PARA EL SERVICIO MÉDICO DE SERVIDORES PÚBLICOS	291,952
14103	APORTACIONES PARA PRESTACIONES DIVERSAS DE SERVIDORES PÚBLICOS	94,323
14201	APORTACIONES PARA VIVIENDA DE SERVIDORES PÚBLICOS	224,578
14301	APORTACIONES AL SISTEMA PARA EL RETIRO	538,988
14303	APORTACIONES PARA EL FONDO DE PENSIÓN GARANTIZADA POR JUBILACIÓN	80,848

Clave	Descripción	Monto 2023
0210430001	DIRECCIÓN DE FORMACIÓN CÍVICA	18,367,391
1000	SERVICIOS PERSONALES	
11301	SUELDOS BASE AL PERSONAL PERMANENTE	12,390,864
13201	PRIMA VACACIONAL	516,286
13203	AGUINALDO	2,065,144
14101	APORTACIONES PARA EL SERVICIO MÉDICO DE SERVIDORES PÚBLICOS	805,406
14103	APORTACIONES PARA PRESTACIONES DIVERSAS DE SERVIDORES PÚBLICOS	260,208
14201	APORTACIONES PARA VIVIENDA DE SERVIDORES PÚBLICOS	619,543
14301	APORTACIONES AL SISTEMA PARA EL RETIRO	1,486,904
14303	APORTACIONES PARA EL FONDO DE PENSIÓN GARANTIZADA POR JUBILACIÓN	223,036
GASTO DE CAPITAL		3,130,678
RECURSOS FISCALES		3,130,678
0210000000	SECRETARÍA GENERAL DE GOBIERNO	3,130,678
0210100001	OFICINA DEL C. SECRETARIO GENERAL DE GOBIERNO	3,130,678
5000	BIENES MUEBLES, INMUEBLES E INTANGIBLES	
51901	OTROS MOBILIARIOS Y EQUIPOS DE ADMINISTRACIÓN	350,000
54101	VEHÍCULOS Y EQUIPO TERRESTRE	1,359,980
56901	OTROS EQUIPOS	1,420,698
1.3.3	PRESERVACIÓN Y CUIDADO DEL PATRIMONIO PÚBLICO	76,858,913
GASTO DE CAPITAL		76,858,913
RECURSOS FISCALES		75,805,238
0230000000	SECRETARÍA DE FINANZAS Y TESORERÍA GENERAL DEL ESTADO	75,805,238
0230100001	OFICINA DEL C. SECRETARIO DE FINANZAS Y TESORERO GENERAL DEL ESTADO	75,805,238
5000	BIENES MUEBLES, INMUEBLES E INTANGIBLES	
58902	INMUEBLES ADQUIRIDOS POR ARRENDAMIENTO FINANCIERO	75,805,238
FINANCIAMIENTOS INTERNOS		1,053,674
0230000000	SECRETARÍA DE FINANZAS Y TESORERÍA GENERAL DEL ESTADO	1,053,674
0230100001	OFICINA DEL C. SECRETARIO DE FINANZAS Y TESORERO GENERAL DEL ESTADO	1,053,674
5000	BIENES MUEBLES, INMUEBLES E INTANGIBLES	
54101	VEHÍCULOS Y EQUIPO TERRESTRE	1,053,674

1.3.4 FUNCIÓN PÚBLICA		267,031,015
GASTO CORRIENTE		252,933,922
RECURSOS FISCALES		58,210,480
Clave	Descripción	Monto 2023
0250000000	CONTRALORÍA Y TRANSPARENCIA GUBERNAMENTAL	38,540,410
0250100001	OFICINA DE LA TITULAR DE LA CONTRALORÍA Y TRANSPARENCIA GUBERNAMENTAL	6,795,256
2000	MATERIALES Y SUMINISTROS	
21101	MATERIALES Y ÚTILES DE OFICINA	598,081
21103	EQUIPOS MENORES DE OFICINA	27,626
21401	MATERIALES, ÚTILES Y EQUIPOS MENORES DE TECNOLOGÍAS DE LA INFORMACIÓN Y COMUNICACIONES	346,712
21501	MATERIAL IMPRESO E INFORMACIÓN DIGITAL	5,000
21601	MATERIAL DE LIMPIEZA	233,730
21701	MATERIALES Y ÚTILES DE ENSEÑANZA	5,000
22101	PRODUCTOS ALIMENTICIOS PARA PERSONAS	197,255
22106	PRODUCTOS ALIMENTICIOS PARA EVENTOS	51,600
22301	UTENSILIOS PARA EL SERVICIO DE ALIMENTACIÓN	1,401
24601	MATERIAL ELÉCTRICO Y ELECTRÓNICO	59,314
24901	OTROS MATERIALES Y ARTÍCULOS DE CONSTRUCCIÓN Y REPARACIÓN	1,200
25401	MATERIALES, ACCESORIOS Y SUMINISTROS MÉDICOS	10,542
26101	COMBUSTIBLES, LUBRICANTES Y ADITIVOS	158,453
29101	HERRAMIENTAS MENORES	4,052
29301	REFACCIONES Y ACCESORIOS MENORES DE MOBILIARIO Y EQUIPO DE ADMINISTRACIÓN, EDUCACIONAL Y RECREATIVO	5,906
29401	REFACCIONES Y ACCESORIOS MENORES DE EQUIPO DE CÓMPUTO Y TECNOLOGÍAS DE LA INFORMACIÓN	84,239
29601	REFACCIONES Y ACCESORIOS MENORES DE EQUIPO DE TRANSPORTE	6,874
3000	SERVICIOS GENERALES	
31101	ENERGÍA ELÉCTRICA OFICINAS PÚBLICAS	731
31301	AGUA OFICINAS PÚBLICAS	26,727
31701	SERVICIOS DE ACCESO DE INTERNET, REDES Y PROCESAMIENTO DE INFORMACIÓN	39,898
31801	SERVICIOS POSTALES Y TELEGRÁFICOS	103,346
32201	ARRENDAMIENTO DE EDIFICIOS	377,604
32301	ARRENDAMIENTO DE MÁQUINAS FOTOCOPIADORAS	74,304
32302	ARRENDAMIENTO DE EQUIPO DE CÓMPUTO	62,640
32701	ARRENDAMIENTO DE ACTIVOS INTANGIBLES	906,496
32902	ARRENDAMIENTOS PARA EVENTOS	20,000
33301	SERVICIOS DE CONSULTORÍA ADMINISTRATIVA, PROCESOS, TÉCNICA Y EN TECNOLOGÍAS DE LA INFORMACIÓN	1,389,996
33401	SERVICIOS DE CAPACITACIÓN	10,000
33601	SERVICIOS DE APOYO ADMINISTRATIVO, FOTOCOPIADO E IMPRESIÓN	79,940
34501	SEGURO DE BIENES PATRIMONIALES	1,162,929
35101	CONSERVACIÓN Y MANTENIMIENTO MENOR DE INMUEBLES	1,957
35201	INSTALACIÓN, REPARACIÓN Y MANTENIMIENTO DE MOBILIARIO Y EQUIPO DE ADMINISTRACIÓN, EDUCACIONAL Y RECREATIVO	20,640
35501	REPARACIÓN Y MANTENIMIENTO DE EQUIPO DE TRANSPORTE	107,447

Clave	Descripción	Monto 2023
35901	SERVICIOS DE JARDINERÍA Y FUMIGACIÓN	30,000
37101	PASAJES AÉREOS	242,135
37501	VIÁTICOS EN EL PAÍS	166,587
37901	OTROS SERVICIOS DE TRASLADO Y HOSPEDAJE	129,896
38201	GASTOS DE ORDEN SOCIAL Y CULTURAL	20,000
38202	ARREGLOS FLORALES Y DECORACIÓN DE EVENTOS	5,000
38301	CONGRESOS Y CONVENCIONES	20,000
0250200001	SUBCONTRALORÍA	503,164
2000	MATERIALES Y SUMINISTROS	
21101	MATERIALES Y ÚTILES DE OFICINA	60,000
21401	MATERIALES, ÚTILES Y EQUIPOS MENORES DE TECNOLOGÍAS DE LA INFORMACIÓN Y COMUNICACIONES	42,000
21601	MATERIAL DE LIMPIEZA	60,000
26101	COMBUSTIBLES, LUBRICANTES Y ADITIVOS	36,000
3000	SERVICIOS GENERALES	
32301	ARRENDAMIENTO DE MÁQUINAS FOTOCOPIADORAS	144,000
32302	ARRENDAMIENTO DE EQUIPO DE CÓMPUTO	149,164
35501	REPARACIÓN Y MANTENIMIENTO DE EQUIPO DE TRANSPORTE	12,000
0250300001	DIRECCIÓN JURÍDICA	1,833,615
2000	MATERIALES Y SUMINISTROS	
21101	MATERIALES Y ÚTILES DE OFICINA	24,000
21401	MATERIALES, ÚTILES Y EQUIPOS MENORES DE TECNOLOGÍAS DE LA INFORMACIÓN Y COMUNICACIONES	31,263
21601	MATERIAL DE LIMPIEZA	24,000
26101	COMBUSTIBLES, LUBRICANTES Y ADITIVOS	49,536
29401	REFACCIONES Y ACCESORIOS MENORES DE EQUIPO DE CÓMPUTO Y TECNOLOGÍAS DE LA INFORMACIÓN	2,050
3000	SERVICIOS GENERALES	
32301	ARRENDAMIENTO DE MÁQUINAS FOTOCOPIADORAS	433,440
32302	ARRENDAMIENTO DE EQUIPO DE CÓMPUTO	366,024
33301	SERVICIOS DE CONSULTORÍA ADMINISTRATIVA, PROCESOS, TÉCNICA Y EN TECNOLOGÍAS DE LA INFORMACIÓN	879,302
35501	REPARACIÓN Y MANTENIMIENTO DE EQUIPO DE TRANSPORTE	24,000
0250400001	DIRECCIÓN ADMINISTRATIVA	937,340
2000	MATERIALES Y SUMINISTROS	
21101	MATERIALES Y ÚTILES DE OFICINA	36,000
21401	MATERIALES, ÚTILES Y EQUIPOS MENORES DE TECNOLOGÍAS DE LA INFORMACIÓN Y COMUNICACIONES	195,721
21601	MATERIAL DE LIMPIEZA	36,000
26101	COMBUSTIBLES, LUBRICANTES Y ADITIVOS	149,908
29401	REFACCIONES Y ACCESORIOS MENORES DE EQUIPO DE CÓMPUTO Y TECNOLOGÍAS DE LA INFORMACIÓN	76,789
3000	SERVICIOS GENERALES	
32301	ARRENDAMIENTO DE MÁQUINAS FOTOCOPIADORAS	61,920
32302	ARRENDAMIENTO DE EQUIPO DE CÓMPUTO	247,248
35201	INSTALACIÓN, REPARACIÓN Y MANTENIMIENTO DE MOBILIARIO Y EQUIPO DE ADMINISTRACIÓN, EDUCACIONAL Y RECREATIVO	6,000

Clave	Descripción	Monto 2023
35501	REPARACIÓN Y MANTENIMIENTO DE EQUIPO DE TRANSPORTE	127,754
0250500001	DIRECCIÓN DE ÓRGANOS INTERNOS DE CONTROL Y VIGILANCIA	430,151
2000	MATERIALES Y SUMINISTROS	
21101	MATERIALES Y ÚTILES DE OFICINA	34,056
21401	MATERIALES, ÚTILES Y EQUIPOS MENORES DE TECNOLOGÍAS DE LA INFORMACIÓN Y COMUNICACIONES	40,341
21601	MATERIAL DE LIMPIEZA	22,704
26101	COMBUSTIBLES, LUBRICANTES Y ADITIVOS	49,536
29401	REFACCIONES Y ACCESORIOS MENORES DE EQUIPO DE CÓMPUTO Y TECNOLOGÍAS DE LA INFORMACIÓN	2,090
3000	SERVICIOS GENERALES	
32301	ARRENDAMIENTO DE MÁQUINAS FOTOCOPIADORAS	30,960
32302	ARRENDAMIENTO DE EQUIPO DE CÓMPUTO	96,000
33601	SERVICIOS DE APOYO ADMINISTRATIVO, FOTOCOPIADO E IMPRESIÓN	126,984
35501	REPARACIÓN Y MANTENIMIENTO DE EQUIPO DE TRANSPORTE	27,480
0250500901	ÓRGANO INTERNO DE CONTROL DE LA SECRETARÍA DE FINANZAS Y TESORERÍA GENERAL DEL ESTADO	1,254,600
2000	MATERIALES Y SUMINISTROS	
21101	MATERIALES Y ÚTILES DE OFICINA	108,000
21401	MATERIALES, ÚTILES Y EQUIPOS MENORES DE TECNOLOGÍAS DE LA INFORMACIÓN Y COMUNICACIONES	108,000
21601	MATERIAL DE LIMPIEZA	108,000
26101	COMBUSTIBLES, LUBRICANTES Y ADITIVOS	108,000
3000	SERVICIOS GENERALES	
32301	ARRENDAMIENTO DE MÁQUINAS FOTOCOPIADORAS	360,000
32302	ARRENDAMIENTO DE EQUIPO DE CÓMPUTO	426,600
35501	REPARACIÓN Y MANTENIMIENTO DE EQUIPO DE TRANSPORTE	36,000
0250500902	ÓRGANO INTERNO DE CONTROL DE LA SECRETARÍA DE MOVILIDAD Y PLANEACIÓN URBANA	418,200
2000	MATERIALES Y SUMINISTROS	
21101	MATERIALES Y ÚTILES DE OFICINA	36,000
21401	MATERIALES, ÚTILES Y EQUIPOS MENORES DE TECNOLOGÍAS DE LA INFORMACIÓN Y COMUNICACIONES	36,000
21601	MATERIAL DE LIMPIEZA	36,000
26101	COMBUSTIBLES, LUBRICANTES Y ADITIVOS	36,000
3000	SERVICIOS GENERALES	
32301	ARRENDAMIENTO DE MÁQUINAS FOTOCOPIADORAS	120,000
32302	ARRENDAMIENTO DE EQUIPO DE CÓMPUTO	142,200
35501	REPARACIÓN Y MANTENIMIENTO DE EQUIPO DE TRANSPORTE	12,000
0250500903	ÓRGANO INTERNO DE CONTROL DEL SISTEMA DE TRANSPORTE COLECTIVO	418,200
2000	MATERIALES Y SUMINISTROS	
21101	MATERIALES Y ÚTILES DE OFICINA	36,000
21401	MATERIALES, ÚTILES Y EQUIPOS MENORES DE TECNOLOGÍAS DE LA INFORMACIÓN Y COMUNICACIONES	36,000
21601	MATERIAL DE LIMPIEZA	36,000
26101	COMBUSTIBLES, LUBRICANTES Y ADITIVOS	36,000
3000	SERVICIOS GENERALES	

Clave	Descripción	Monto 2023
32301	ARRENDAMIENTO DE MÁQUINAS FOTOCOPIADORAS	120,000
32302	ARRENDAMIENTO DE EQUIPO DE CÓMPUTO	142,200
35501	REPARACIÓN Y MANTENIMIENTO DE EQUIPO DE TRANSPORTE	12,000
0250500904	ÓRGANO INTERNO DE CONTROL DEL INSTITUTO DE MOVILIDAD Y ACCESIBILIDAD	418,200
2000	MATERIALES Y SUMINISTROS	
21101	MATERIALES Y ÚTILES DE OFICINA	36,000
21401	MATERIALES, ÚTILES Y EQUIPOS MENORES DE TECNOLOGÍAS DE LA INFORMACIÓN Y COMUNICACIONES	36,000
21601	MATERIAL DE LIMPIEZA	36,000
26101	COMBUSTIBLES, LUBRICANTES Y ADITIVOS	36,000
3000	SERVICIOS GENERALES	
32301	ARRENDAMIENTO DE MÁQUINAS FOTOCOPIADORAS	120,000
32302	ARRENDAMIENTO DE EQUIPO DE CÓMPUTO	142,200
35501	REPARACIÓN Y MANTENIMIENTO DE EQUIPO DE TRANSPORTE	12,000
0250500905	ÓRGANO INTERNO DE CONTROL DE LA SECRETARÍA DE SEGURIDAD	1,254,600
2000	MATERIALES Y SUMINISTROS	
21101	MATERIALES Y ÚTILES DE OFICINA	108,000
21401	MATERIALES, ÚTILES Y EQUIPOS MENORES DE TECNOLOGÍAS DE LA INFORMACIÓN Y COMUNICACIONES	108,000
21601	MATERIAL DE LIMPIEZA	108,000
26101	COMBUSTIBLES, LUBRICANTES Y ADITIVOS	108,000
3000	SERVICIOS GENERALES	
32301	ARRENDAMIENTO DE MÁQUINAS FOTOCOPIADORAS	360,000
32302	ARRENDAMIENTO DE EQUIPO DE CÓMPUTO	426,600
35501	REPARACIÓN Y MANTENIMIENTO DE EQUIPO DE TRANSPORTE	36,000
0250500906	ÓRGANO INTERNO DE CONTROL DE LA UNIDAD DE INTEGRACIÓN EDUCATIVA	1,254,600
2000	MATERIALES Y SUMINISTROS	
21101	MATERIALES Y ÚTILES DE OFICINA	108,000
21401	MATERIALES, ÚTILES Y EQUIPOS MENORES DE TECNOLOGÍAS DE LA INFORMACIÓN Y COMUNICACIONES	108,000
21601	MATERIAL DE LIMPIEZA	108,000
26101	COMBUSTIBLES, LUBRICANTES Y ADITIVOS	108,000
3000	SERVICIOS GENERALES	
32301	ARRENDAMIENTO DE MÁQUINAS FOTOCOPIADORAS	360,000
32302	ARRENDAMIENTO DE EQUIPO DE CÓMPUTO	426,600
35501	REPARACIÓN Y MANTENIMIENTO DE EQUIPO DE TRANSPORTE	36,000
0250500907	ÓRGANO INTERNO DE CONTROL DEL FIDEICOMISO DE PROYECTOS ESTRATÉGICOS	418,200
2000	MATERIALES Y SUMINISTROS	
21101	MATERIALES Y ÚTILES DE OFICINA	36,000
21401	MATERIALES, ÚTILES Y EQUIPOS MENORES DE TECNOLOGÍAS DE LA INFORMACIÓN Y COMUNICACIONES	36,000
21601	MATERIAL DE LIMPIEZA	36,000
26101	COMBUSTIBLES, LUBRICANTES Y ADITIVOS	36,000
3000	SERVICIOS GENERALES	
32301	ARRENDAMIENTO DE MÁQUINAS FOTOCOPIADORAS	120,000
32302	ARRENDAMIENTO DE EQUIPO DE CÓMPUTO	142,200

Clave	Descripción	Monto 2023
35501	REPARACIÓN Y MANTENIMIENTO DE EQUIPO DE TRANSPORTE	12,000
0250500908	ÓRGANO INTERNO DE CONTROL DE LA SECRETARÍA DE ADMINISTRACIÓN	1,254,600
2000	MATERIALES Y SUMINISTROS	
21101	MATERIALES Y ÚTILES DE OFICINA	108,000
21401	MATERIALES, ÚTILES Y EQUIPOS MENORES DE TECNOLOGÍAS DE LA INFORMACIÓN Y COMUNICACIONES	108,000
21601	MATERIAL DE LIMPIEZA	108,000
26101	COMBUSTIBLES, LUBRICANTES Y ADITIVOS	108,000
3000	SERVICIOS GENERALES	
32301	ARRENDAMIENTO DE MÁQUINAS FOTOCOPIADORAS	360,000
32302	ARRENDAMIENTO DE EQUIPO DE CÓMPUTO	426,600
35501	REPARACIÓN Y MANTENIMIENTO DE EQUIPO DE TRANSPORTE	36,000
0250500909	ÓRGANO INTERNO DE CONTROL DE SERVICIOS DE AGUA Y DRENAJE DE MONTERREY	418,200
2000	MATERIALES Y SUMINISTROS	
21101	MATERIALES Y ÚTILES DE OFICINA	36,000
21401	MATERIALES, ÚTILES Y EQUIPOS MENORES DE TECNOLOGÍAS DE LA INFORMACIÓN Y COMUNICACIONES	36,000
21601	MATERIAL DE LIMPIEZA	36,000
26101	COMBUSTIBLES, LUBRICANTES Y ADITIVOS	36,000
3000	SERVICIOS GENERALES	
32301	ARRENDAMIENTO DE MÁQUINAS FOTOCOPIADORAS	120,000
32302	ARRENDAMIENTO DE EQUIPO DE CÓMPUTO	142,200
35501	REPARACIÓN Y MANTENIMIENTO DE EQUIPO DE TRANSPORTE	12,000
0250500910	ÓRGANO INTERNO DE CONTROL DEL INSTITUTO DE SEGURIDAD Y SERVICIOS SOCIALES DE LOS TRABAJADORES DEL ESTADO DE NUEVO LEÓN (ISSSTELEON)	418,200
2000	MATERIALES Y SUMINISTROS	
21101	MATERIALES Y ÚTILES DE OFICINA	36,000
21401	MATERIALES, ÚTILES Y EQUIPOS MENORES DE TECNOLOGÍAS DE LA INFORMACIÓN Y COMUNICACIONES	36,000
21601	MATERIAL DE LIMPIEZA	36,000
26101	COMBUSTIBLES, LUBRICANTES Y ADITIVOS	36,000
3000	SERVICIOS GENERALES	
32301	ARRENDAMIENTO DE MÁQUINAS FOTOCOPIADORAS	120,000
32302	ARRENDAMIENTO DE EQUIPO DE CÓMPUTO	142,200
35501	REPARACIÓN Y MANTENIMIENTO DE EQUIPO DE TRANSPORTE	12,000
0250500911	ÓRGANO INTERNO DE CONTROL DE LA RED ESTATAL DE AUTOPISTAS DE NUEVO LEÓN	418,200
2000	MATERIALES Y SUMINISTROS	
21101	MATERIALES Y ÚTILES DE OFICINA	36,000
21401	MATERIALES, ÚTILES Y EQUIPOS MENORES DE TECNOLOGÍAS DE LA INFORMACIÓN Y COMUNICACIONES	36,000
21601	MATERIAL DE LIMPIEZA	36,000
26101	COMBUSTIBLES, LUBRICANTES Y ADITIVOS	36,000
3000	SERVICIOS GENERALES	
32301	ARRENDAMIENTO DE MÁQUINAS FOTOCOPIADORAS	120,000
32302	ARRENDAMIENTO DE EQUIPO DE CÓMPUTO	142,200
35501	REPARACIÓN Y MANTENIMIENTO DE EQUIPO DE TRANSPORTE	12,000

Clave	Descripción	Monto 2023
0250500912	ÓRGANO INTERNO DE CONTROL DEL INSTITUTO CONSTRUCTOR DE INFRAESTRUCTURA FÍSICA, EDUCATIVA Y DEPORTIVA DE NUEVO LEÓN (ICIFED)	418,200
2000	MATERIALES Y SUMINISTROS	
21101	MATERIALES Y ÚTILES DE OFICINA	36,000
21401	MATERIALES, ÚTILES Y EQUIPOS MENORES DE TECNOLOGÍAS DE LA INFORMACIÓN Y COMUNICACIONES	36,000
21601	MATERIAL DE LIMPIEZA	36,000
26101	COMBUSTIBLES, LUBRICANTES Y ADITIVOS	36,000
3000	SERVICIOS GENERALES	
32301	ARRENDAMIENTO DE MÁQUINAS FOTOCOPIADORAS	120,000
32302	ARRENDAMIENTO DE EQUIPO DE CÓMPUTO	142,200
35501	REPARACIÓN Y MANTENIMIENTO DE EQUIPO DE TRANSPORTE	12,000
0250500913	ÓRGANO INTERNO DE CONTROL DEL SISTEMA PARA EL DESARROLLO INTEGRAL DE LA FAMILIA DEL ESTADO DE NUEVO LEÓN (DIF)	418,200
2000	MATERIALES Y SUMINISTROS	
21101	MATERIALES Y ÚTILES DE OFICINA	36,000
21401	MATERIALES, ÚTILES Y EQUIPOS MENORES DE TECNOLOGÍAS DE LA INFORMACIÓN Y COMUNICACIONES	36,000
21601	MATERIAL DE LIMPIEZA	36,000
26101	COMBUSTIBLES, LUBRICANTES Y ADITIVOS	36,000
3000	SERVICIOS GENERALES	
32301	ARRENDAMIENTO DE MÁQUINAS FOTOCOPIADORAS	120,000
32302	ARRENDAMIENTO DE EQUIPO DE CÓMPUTO	142,200
35501	REPARACIÓN Y MANTENIMIENTO DE EQUIPO DE TRANSPORTE	12,000
0250500914	ÓRGANO INTERNO DE CONTROL DEL COLEGIO DE EDUCACIÓN PROFESIONAL TÉCNICA DE NUEVO LEÓN (CONALEP)	418,200
2000	MATERIALES Y SUMINISTROS	
21101	MATERIALES Y ÚTILES DE OFICINA	36,000
21401	MATERIALES, ÚTILES Y EQUIPOS MENORES DE TECNOLOGÍAS DE LA INFORMACIÓN Y COMUNICACIONES	36,000
21601	MATERIAL DE LIMPIEZA	36,000
26101	COMBUSTIBLES, LUBRICANTES Y ADITIVOS	36,000
3000	SERVICIOS GENERALES	
32301	ARRENDAMIENTO DE MÁQUINAS FOTOCOPIADORAS	120,000
32302	ARRENDAMIENTO DE EQUIPO DE CÓMPUTO	142,200
35501	REPARACIÓN Y MANTENIMIENTO DE EQUIPO DE TRANSPORTE	12,000
0250500915	ÓRGANO INTERNO DE CONTROL DE LA SECRETARÍA DE SALUD / SERVICIOS DE SALUD NUEVO LEÓN	1,254,600
2000	MATERIALES Y SUMINISTROS	
21101	MATERIALES Y ÚTILES DE OFICINA	108,000
21401	MATERIALES, ÚTILES Y EQUIPOS MENORES DE TECNOLOGÍAS DE LA INFORMACIÓN Y COMUNICACIONES	108,000
21601	MATERIAL DE LIMPIEZA	108,000
26101	COMBUSTIBLES, LUBRICANTES Y ADITIVOS	108,000
3000	SERVICIOS GENERALES	
32301	ARRENDAMIENTO DE MÁQUINAS FOTOCOPIADORAS	360,000

Clave	Descripción	Monto 2023
32302	ARRENDAMIENTO DE EQUIPO DE CÓMPUTO	426,600
35501	REPARACIÓN Y MANTENIMIENTO DE EQUIPO DE TRANSPORTE	36,000
0250500916	ÓRGANO INTERNO DE CONTROL DE LA SECRETARÍA DE IGUALDAD E INCLUSIÓN	418,200
2000	MATERIALES Y SUMINISTROS	
21101	MATERIALES Y ÚTILES DE OFICINA	36,000
21401	MATERIALES, ÚTILES Y EQUIPOS MENORES DE TECNOLOGÍAS DE LA INFORMACIÓN Y COMUNICACIONES	36,000
21601	MATERIAL DE LIMPIEZA	36,000
26101	COMBUSTIBLES, LUBRICANTES Y ADITIVOS	36,000
3000	SERVICIOS GENERALES	
32301	ARRENDAMIENTO DE MÁQUINAS FOTOCOPIADORAS	120,000
32302	ARRENDAMIENTO DE EQUIPO DE CÓMPUTO	142,200
35501	REPARACIÓN Y MANTENIMIENTO DE EQUIPO DE TRANSPORTE	12,000
0250600001	DIRECCIÓN DE TRANSPARENCIA GUBERNAMENTAL	535,912
2000	MATERIALES Y SUMINISTROS	
21101	MATERIALES Y ÚTILES DE OFICINA	34,056
21401	MATERIALES, ÚTILES Y EQUIPOS MENORES DE TECNOLOGÍAS DE LA INFORMACIÓN Y COMUNICACIONES	5,000
21601	MATERIAL DE LIMPIEZA	22,704
26101	COMBUSTIBLES, LUBRICANTES Y ADITIVOS	72,000
29201	REFACCIONES Y ACCESORIOS MENORES DE EDIFICIOS	6,233
3000	SERVICIOS GENERALES	
32301	ARRENDAMIENTO DE MÁQUINAS FOTOCOPIADORAS	24,768
32302	ARRENDAMIENTO DE EQUIPO DE CÓMPUTO	106,200
33601	SERVICIOS DE APOYO ADMINISTRATIVO, FOTOCOPIADO E IMPRESIÓN	65,377
35501	REPARACIÓN Y MANTENIMIENTO DE EQUIPO DE TRANSPORTE	24,000
36105	ARTÍCULOS PROMOCIONALES	17,544
38201	GASTOS DE ORDEN SOCIAL Y CULTURAL	149,773
38202	ARREGLOS FLORALES Y DECORACIÓN DE EVENTOS	8,256
0250700001	DIRECCIÓN DE CONTROL Y AUDITORÍA DEL SECTOR CENTRAL	3,368,152
2000	MATERIALES Y SUMINISTROS	
21101	MATERIALES Y ÚTILES DE OFICINA	30,750
21401	MATERIALES, ÚTILES Y EQUIPOS MENORES DE TECNOLOGÍAS DE LA INFORMACIÓN Y COMUNICACIONES	15,000
21601	MATERIAL DE LIMPIEZA	24,000
26101	COMBUSTIBLES, LUBRICANTES Y ADITIVOS	221,402
29401	REFACCIONES Y ACCESORIOS MENORES DE EQUIPO DE CÓMPUTO Y TECNOLOGÍAS DE LA INFORMACIÓN	10,593
3000	SERVICIOS GENERALES	
32301	ARRENDAMIENTO DE MÁQUINAS FOTOCOPIADORAS	86,688
32302	ARRENDAMIENTO DE EQUIPO DE CÓMPUTO	186,290
32902	ARRENDAMIENTOS PARA EVENTOS	9,102
33601	SERVICIOS DE APOYO ADMINISTRATIVO, FOTOCOPIADO E IMPRESIÓN	78,432
35101	CONSERVACIÓN Y MANTENIMIENTO MENOR DE INMUEBLES	2,500,000
35501	REPARACIÓN Y MANTENIMIENTO DE EQUIPO DE TRANSPORTE	60,000
38201	GASTOS DE ORDEN SOCIAL Y CULTURAL	74,820

Clave	Descripción	Monto 2023
38202	ARREGLOS FLORALES Y DECORACIÓN DE EVENTOS	6,471
38301	CONGRESOS Y CONVENCIONES	64,603
0250800001	DIRECCIÓN DE CONTROL Y AUDITORÍA DEL SECTOR PARAESTATAL	6,894,813
2000	MATERIALES Y SUMINISTROS	
21101	MATERIALES Y ÚTILES DE OFICINA	33,867
21401	MATERIALES, ÚTILES Y EQUIPOS MENORES DE TECNOLOGÍAS DE LA INFORMACIÓN Y COMUNICACIONES	41,732
21601	MATERIAL DE LIMPIEZA	24,000
26101	COMBUSTIBLES, LUBRICANTES Y ADITIVOS	235,296
3000	SERVICIOS GENERALES	
32301	ARRENDAMIENTO DE MÁQUINAS FOTOCOPIADORAS	61,920
32302	ARRENDAMIENTO DE EQUIPO DE CÓMPUTO	191,201
33101	SERVICIOS LEGALES, DE CONTABILIDAD, AUDITORÍA Y RELACIONADOS	6,246,797
35501	REPARACIÓN Y MANTENIMIENTO DE EQUIPO DE TRANSPORTE	60,000
0250900001	DIRECCIÓN DE CONTROL Y AUDITORÍA DE OBRA PÚBLICA	1,933,912
2000	MATERIALES Y SUMINISTROS	
21101	MATERIALES Y ÚTILES DE OFICINA	31,301
21401	MATERIALES, ÚTILES Y EQUIPOS MENORES DE TECNOLOGÍAS DE LA INFORMACIÓN Y COMUNICACIONES	79,361
21601	MATERIAL DE LIMPIEZA	36,000
26101	COMBUSTIBLES, LUBRICANTES Y ADITIVOS	544,896
29401	REFACCIONES Y ACCESORIOS MENORES DE EQUIPO DE CÓMPUTO Y TECNOLOGÍAS DE LA INFORMACIÓN	6,310
3000	SERVICIOS GENERALES	
32301	ARRENDAMIENTO DE MÁQUINAS FOTOCOPIADORAS	24,768
32302	ARRENDAMIENTO DE EQUIPO DE CÓMPUTO	194,239
33601	SERVICIOS DE APOYO ADMINISTRATIVO, FOTOCOPIADO E IMPRESIÓN	6,610
35101	CONSERVACIÓN Y MANTENIMIENTO MENOR DE INMUEBLES	865,997
35501	REPARACIÓN Y MANTENIMIENTO DE EQUIPO DE TRANSPORTE	63,151
4000	TRANSFERENCIAS, ASIGNACIONES, SUBSIDIOS Y OTRAS AYUDAS	
44201	BECAS Y OTRAS AYUDAS PARA PROGRAMAS DE CAPACITACIÓN	81,280
0251000001	DIRECCIÓN DE SEGUIMIENTO DE CONCURSOS Y LICITACIONES	204,660
2000	MATERIALES Y SUMINISTROS	
21101	MATERIALES Y ÚTILES DE OFICINA	24,000
21401	MATERIALES, ÚTILES Y EQUIPOS MENORES DE TECNOLOGÍAS DE LA INFORMACIÓN Y COMUNICACIONES	11,868
21601	MATERIAL DE LIMPIEZA	24,000
29401	REFACCIONES Y ACCESORIOS MENORES DE EQUIPO DE CÓMPUTO Y TECNOLOGÍAS DE LA INFORMACIÓN	2,592
3000	SERVICIOS GENERALES	
32301	ARRENDAMIENTO DE MÁQUINAS FOTOCOPIADORAS	36,000
32302	ARRENDAMIENTO DE EQUIPO DE CÓMPUTO	106,200
0251100001	UNIDAD ANTICORRUPCIÓN DEL PODER EJECUTIVO DEL ESTADO, O.A.D.	4,230,235
2000	MATERIALES Y SUMINISTROS	
21101	MATERIALES Y ÚTILES DE OFICINA	35,363
21103	EQUIPOS MENORES DE OFICINA	3,953

Clave	Descripción	Monto 2023
21401	MATERIALES, ÚTILES Y EQUIPOS MENORES DE TECNOLOGÍAS DE LA INFORMACIÓN Y COMUNICACIONES	82,560
21601	MATERIAL DE LIMPIEZA	22,704
26101	COMBUSTIBLES, LUBRICANTES Y ADITIVOS	60,000
3000	SERVICIOS GENERALES	
32301	ARRENDAMIENTO DE MÁQUINAS FOTOCOPIADORAS	753,723
32302	ARRENDAMIENTO DE EQUIPO DE CÓMPUTO	420,024
33301	SERVICIOS DE CONSULTORÍA ADMINISTRATIVA, PROCESOS, TÉCNICA Y EN TECNOLOGÍAS DE LA INFORMACIÓN	943,146
35101	CONSERVACIÓN Y MANTENIMIENTO MENOR DE INMUEBLES	1,768,595
35301	INSTALACIÓN, REPARACIÓN Y MANTENIMIENTO DE EQUIPO DE CÓMPUTO Y TECNOLOGÍA DE LA INFORMACIÓN	81,575
35501	REPARACIÓN Y MANTENIMIENTO DE EQUIPO DE TRANSPORTE	58,594
3210000000	TRANSFERENCIAS A ENTIDADES PARAESTATALES	19,670,071
3210110001	SECRETARÍA EJECUTIVA DEL SISTEMA ESTATAL ANTICORRUPCIÓN	19,670,071
4000	TRANSFERENCIAS, ASIGNACIONES, SUBSIDIOS Y OTRAS AYUDAS	
41501	TRANSFERENCIAS INTERNAS OTORGADAS A ENTIDADES PARAESTATALES NO EMPRESARIALES Y NO FINANCIERAS	19,670,071
RECURSOS FEDERALES		194,723,442
RAMO 28 PARTICIPACIONES A ENTIDADES FEDERATIVAS Y MUNICIPIOS		194,723,442
0250000000	CONTRALORÍA Y TRANSPARENCIA GUBERNAMENTAL	194,723,442
0250100001	OFICINA DE LA TITULAR DE LA CONTRALORÍA Y TRANSPARENCIA GUBERNAMENTAL	17,675,584
1000	SERVICIOS PERSONALES	
11301	SUELDOS BASE AL PERSONAL PERMANENTE	11,418,864
12101	HONORARIOS ASIMILABLES A SALARIOS	749,021
13201	PRIMA VACACIONAL	475,786
13203	AGUINALDO	1,903,144
14101	APORTACIONES PARA EL SERVICIO MÉDICO DE SERVIDORES PÚBLICOS	742,226
14103	APORTACIONES PARA PRESTACIONES DIVERSAS DE SERVIDORES PÚBLICOS	239,796
14201	APORTACIONES PARA VIVIENDA DE SERVIDORES PÚBLICOS	570,943
14301	APORTACIONES AL SISTEMA PARA EL RETIRO	1,370,264
14303	APORTACIONES PARA EL FONDO DE PENSIÓN GARANTIZADA POR JUBILACIÓN	205,540
0250300001	DIRECCIÓN JURÍDICA	10,015,323
1000	SERVICIOS PERSONALES	
11301	SUELDOS BASE AL PERSONAL PERMANENTE	5,643,612
12101	HONORARIOS ASIMILABLES A SALARIOS	1,649,609
13201	PRIMA VACACIONAL	235,151
13203	AGUINALDO	940,602
14101	APORTACIONES PARA EL SERVICIO MÉDICO DE SERVIDORES PÚBLICOS	366,835
14103	APORTACIONES PARA PRESTACIONES DIVERSAS DE SERVIDORES PÚBLICOS	118,516
14201	APORTACIONES PARA VIVIENDA DE SERVIDORES PÚBLICOS	282,181
14301	APORTACIONES AL SISTEMA PARA EL RETIRO	677,233
14303	APORTACIONES PARA EL FONDO DE PENSIÓN GARANTIZADA POR JUBILACIÓN	101,585

Clave	Descripción	Monto 2023
0250400001	DIRECCIÓN ADMINISTRATIVA	15,209,090
1000	SERVICIOS PERSONALES	
11301	SUELDOS BASE AL PERSONAL PERMANENTE	10,020,816
12101	HONORARIOS ASIMILABLES A SALARIOS	354,900
13201	PRIMA VACACIONAL	417,534
13203	AGUINALDO	1,670,136
14101	APORTACIONES PARA EL SERVICIO MÉDICO DE SERVIDORES PÚBLICOS	651,353
14103	APORTACIONES PARA PRESTACIONES DIVERSAS DE SERVIDORES PÚBLICOS	210,437
14201	APORTACIONES PARA VIVIENDA DE SERVIDORES PÚBLICOS	501,041
14301	APORTACIONES AL SISTEMA PARA EL RETIRO	1,202,498
14303	APORTACIONES PARA EL FONDO DE PENSIÓN GARANTIZADA POR JUBILACIÓN	180,375
0250500001	DIRECCIÓN DE ÓRGANOS INTERNOS DE CONTROL Y VIGILANCIA	4,426,900
1000	SERVICIOS PERSONALES	
11301	SUELDOS BASE AL PERSONAL PERMANENTE	2,986,440
13201	PRIMA VACACIONAL	124,435
13203	AGUINALDO	497,740
14101	APORTACIONES PARA EL SERVICIO MÉDICO DE SERVIDORES PÚBLICOS	194,119
14103	APORTACIONES PARA PRESTACIONES DIVERSAS DE SERVIDORES PÚBLICOS	62,715
14201	APORTACIONES PARA VIVIENDA DE SERVIDORES PÚBLICOS	149,322
14301	APORTACIONES AL SISTEMA PARA EL RETIRO	358,373
14303	APORTACIONES PARA EL FONDO DE PENSIÓN GARANTIZADA POR JUBILACIÓN	53,756
0250500901	ÓRGANO INTERNO DE CONTROL DE LA SECRETARÍA DE FINANZAS Y TESORERÍA GENERAL DEL ESTADO	7,443,833
1000	SERVICIOS PERSONALES	
11301	SUELDOS BASE AL PERSONAL PERMANENTE	5,021,700
13201	PRIMA VACACIONAL	209,238
13203	AGUINALDO	836,950
14101	APORTACIONES PARA EL SERVICIO MÉDICO DE SERVIDORES PÚBLICOS	326,411
14103	APORTACIONES PARA PRESTACIONES DIVERSAS DE SERVIDORES PÚBLICOS	105,456
14201	APORTACIONES PARA VIVIENDA DE SERVIDORES PÚBLICOS	251,085
14301	APORTACIONES AL SISTEMA PARA EL RETIRO	602,604
14303	APORTACIONES PARA EL FONDO DE PENSIÓN GARANTIZADA POR JUBILACIÓN	90,391
0250500902	ÓRGANO INTERNO DE CONTROL DE LA SECRETARÍA DE MOVILIDAD Y PLANEACIÓN URBANA	8,381,688
1000	SERVICIOS PERSONALES	
11301	SUELDOS BASE AL PERSONAL PERMANENTE	5,654,388
13201	PRIMA VACACIONAL	235,600
13203	AGUINALDO	942,398
14101	APORTACIONES PARA EL SERVICIO MÉDICO DE SERVIDORES PÚBLICOS	367,535
14103	APORTACIONES PARA PRESTACIONES DIVERSAS DE SERVIDORES PÚBLICOS	118,742
14201	APORTACIONES PARA VIVIENDA DE SERVIDORES PÚBLICOS	282,719
14301	APORTACIONES AL SISTEMA PARA EL RETIRO	678,527
14303	APORTACIONES PARA EL FONDO DE PENSIÓN GARANTIZADA POR JUBILACIÓN	101,779

Clave	Descripción	Monto 2023
0250500903	ÓRGANO INTERNO DE CONTROL DEL SISTEMA DE TRANSPORTE COLECTIVO	7,425,778
1000	SERVICIOS PERSONALES	
11301	SUELDOS BASE AL PERSONAL PERMANENTE	5,009,520
13201	PRIMA VACACIONAL	208,730
13203	AGUINALDO	834,920
14101	APORTACIONES PARA EL SERVICIO MÉDICO DE SERVIDORES PÚBLICOS	325,619
14103	APORTACIONES PARA PRESTACIONES DIVERSAS DE SERVIDORES PÚBLICOS	105,200
14201	APORTACIONES PARA VIVIENDA DE SERVIDORES PÚBLICOS	250,476
14301	APORTACIONES AL SISTEMA PARA EL RETIRO	601,142
14303	APORTACIONES PARA EL FONDO DE PENSIÓN GARANTIZADA POR JUBILACIÓN	90,171
0250500904	ÓRGANO INTERNO DE CONTROL DEL INSTITUTO DE MOVILIDAD Y ACCESIBILIDAD	6,416,025
1000	SERVICIOS PERSONALES	
11301	SUELDOS BASE AL PERSONAL PERMANENTE	4,328,328
13201	PRIMA VACACIONAL	180,347
13203	AGUINALDO	721,388
14101	APORTACIONES PARA EL SERVICIO MÉDICO DE SERVIDORES PÚBLICOS	281,341
14103	APORTACIONES PARA PRESTACIONES DIVERSAS DE SERVIDORES PÚBLICOS	90,895
14201	APORTACIONES PARA VIVIENDA DE SERVIDORES PÚBLICOS	216,416
14301	APORTACIONES AL SISTEMA PARA EL RETIRO	519,399
14303	APORTACIONES PARA EL FONDO DE PENSIÓN GARANTIZADA POR JUBILACIÓN	77,910
0250500906	ÓRGANO INTERNO DE CONTROL DE LA UNIDAD DE INTEGRACIÓN EDUCATIVA	6,920,902
1000	SERVICIOS PERSONALES	
11301	SUELDOS BASE AL PERSONAL PERMANENTE	4,668,924
13201	PRIMA VACACIONAL	194,539
13203	AGUINALDO	778,154
14101	APORTACIONES PARA EL SERVICIO MÉDICO DE SERVIDORES PÚBLICOS	303,480
14103	APORTACIONES PARA PRESTACIONES DIVERSAS DE SERVIDORES PÚBLICOS	98,047
14201	APORTACIONES PARA VIVIENDA DE SERVIDORES PÚBLICOS	233,446
14301	APORTACIONES AL SISTEMA PARA EL RETIRO	560,271
14303	APORTACIONES PARA EL FONDO DE PENSIÓN GARANTIZADA POR JUBILACIÓN	84,041
0250500907	ÓRGANO INTERNO DE CONTROL DEL FIDEICOMISO DE PROYECTOS ESTRATÉGICOS	5,406,271
1000	SERVICIOS PERSONALES	
11301	SUELDOS BASE AL PERSONAL PERMANENTE	3,647,136
13201	PRIMA VACACIONAL	151,964
13203	AGUINALDO	607,856
14101	APORTACIONES PARA EL SERVICIO MÉDICO DE SERVIDORES PÚBLICOS	237,064
14103	APORTACIONES PARA PRESTACIONES DIVERSAS DE SERVIDORES PÚBLICOS	76,590
14201	APORTACIONES PARA VIVIENDA DE SERVIDORES PÚBLICOS	182,357
14301	APORTACIONES AL SISTEMA PARA EL RETIRO	437,656
14303	APORTACIONES PARA EL FONDO DE PENSIÓN GARANTIZADA POR JUBILACIÓN	65,648
0250500908	ÓRGANO INTERNO DE CONTROL DE LA SECRETARÍA DE ADMINISTRACIÓN	6,416,025
1000	SERVICIOS PERSONALES	

Clave	Descripción	Monto 2023
11301	SUELDOS BASE AL PERSONAL PERMANENTE	4,328,328
13201	PRIMA VACACIONAL	180,347
13203	AGUINALDO	721,388
14101	APORTACIONES PARA EL SERVICIO MÉDICO DE SERVIDORES PÚBLICOS	281,341
14103	APORTACIONES PARA PRESTACIONES DIVERSAS DE SERVIDORES PÚBLICOS	90,895
14201	APORTACIONES PARA VIVIENDA DE SERVIDORES PÚBLICOS	216,416
14301	APORTACIONES AL SISTEMA PARA EL RETIRO	519,399
14303	APORTACIONES PARA EL FONDO DE PENSIÓN GARANTIZADA POR JUBILACIÓN	77,910
0250500909	ÓRGANO INTERNO DE CONTROL DE SERVICIOS DE AGUA Y DRENAJE DE MONTERREY	6,072,930
1000	SERVICIOS PERSONALES	
11301	SUELDOS BASE AL PERSONAL PERMANENTE	4,096,872
13201	PRIMA VACACIONAL	170,703
13203	AGUINALDO	682,812
14101	APORTACIONES PARA EL SERVICIO MÉDICO DE SERVIDORES PÚBLICOS	266,297
14103	APORTACIONES PARA PRESTACIONES DIVERSAS DE SERVIDORES PÚBLICOS	86,034
14201	APORTACIONES PARA VIVIENDA DE SERVIDORES PÚBLICOS	204,844
14301	APORTACIONES AL SISTEMA PARA EL RETIRO	491,625
14303	APORTACIONES PARA EL FONDO DE PENSIÓN GARANTIZADA POR JUBILACIÓN	73,744
0250500910	ÓRGANO INTERNO DE CONTROL DEL INSTITUTO DE SEGURIDAD Y SERVICIOS SOCIALES DE LOS TRABAJADORES DEL ESTADO DE NUEVO LEÓN (ISSSTELEON)	5,906,345
1000	SERVICIOS PERSONALES	
11301	SUELDOS BASE AL PERSONAL PERMANENTE	3,984,492
13201	PRIMA VACACIONAL	166,021
13203	AGUINALDO	664,082
14101	APORTACIONES PARA EL SERVICIO MÉDICO DE SERVIDORES PÚBLICOS	258,992
14103	APORTACIONES PARA PRESTACIONES DIVERSAS DE SERVIDORES PÚBLICOS	83,674
14201	APORTACIONES PARA VIVIENDA DE SERVIDORES PÚBLICOS	199,225
14301	APORTACIONES AL SISTEMA PARA EL RETIRO	478,139
14303	APORTACIONES PARA EL FONDO DE PENSIÓN GARANTIZADA POR JUBILACIÓN	71,721
0250500911	ÓRGANO INTERNO DE CONTROL DE LA RED ESTATAL DE AUTOPISTAS DE NUEVO LEÓN	6,920,902
1000	SERVICIOS PERSONALES	
11301	SUELDOS BASE AL PERSONAL PERMANENTE	4,668,924
13201	PRIMA VACACIONAL	194,539
13203	AGUINALDO	778,154
14101	APORTACIONES PARA EL SERVICIO MÉDICO DE SERVIDORES PÚBLICOS	303,480
14103	APORTACIONES PARA PRESTACIONES DIVERSAS DE SERVIDORES PÚBLICOS	98,047
14201	APORTACIONES PARA VIVIENDA DE SERVIDORES PÚBLICOS	233,446
14301	APORTACIONES AL SISTEMA PARA EL RETIRO	560,271
14303	APORTACIONES PARA EL FONDO DE PENSIÓN GARANTIZADA POR JUBILACIÓN	84,041
0250500912	ÓRGANO INTERNO DE CONTROL DEL INSTITUTO CONSTRUCTOR DE INFRAESTRUCTURA FÍSICA, EDUCATIVA Y DEPORTIVA DE NUEVO LEÓN (ICIFED)	4,386,912
1000	SERVICIOS PERSONALES	

Clave	Descripción	Monto 2023
11301	SUELDOS BASE AL PERSONAL PERMANENTE	2,959,464
13201	PRIMA VACACIONAL	123,311
13203	AGUINALDO	493,244
14101	APORTACIONES PARA EL SERVICIO MÉDICO DE SERVIDORES PÚBLICOS	192,365
14103	APORTACIONES PARA PRESTACIONES DIVERSAS DE SERVIDORES PÚBLICOS	62,149
14201	APORTACIONES PARA VIVIENDA DE SERVIDORES PÚBLICOS	147,973
14301	APORTACIONES AL SISTEMA PARA EL RETIRO	355,136
14303	APORTACIONES PARA EL FONDO DE PENSIÓN GARANTIZADA POR JUBILACIÓN	53,270
0250500913	ÓRGANO INTERNO DE CONTROL DEL SISTEMA PARA EL DESARROLLO INTEGRAL DE LA FAMILIA DEL ESTADO DE NUEVO LEÓN (DIF)	3,886,838
1000	SERVICIOS PERSONALES	
11301	SUELDOS BASE AL PERSONAL PERMANENTE	2,622,108
13201	PRIMA VACACIONAL	109,255
13203	AGUINALDO	437,018
14101	APORTACIONES PARA EL SERVICIO MÉDICO DE SERVIDORES PÚBLICOS	170,437
14103	APORTACIONES PARA PRESTACIONES DIVERSAS DE SERVIDORES PÚBLICOS	55,064
14201	APORTACIONES PARA VIVIENDA DE SERVIDORES PÚBLICOS	131,105
14301	APORTACIONES AL SISTEMA PARA EL RETIRO	314,653
14303	APORTACIONES PARA EL FONDO DE PENSIÓN GARANTIZADA POR JUBILACIÓN	47,198
0250500914	ÓRGANO INTERNO DE CONTROL DEL COLEGIO DE EDUCACIÓN PROFESIONAL TÉCNICA DE NUEVO LEÓN (CONALEP)	2,872,282
1000	SERVICIOS PERSONALES	
11301	SUELDOS BASE AL PERSONAL PERMANENTE	1,937,676
13201	PRIMA VACACIONAL	80,737
13203	AGUINALDO	322,946
14101	APORTACIONES PARA EL SERVICIO MÉDICO DE SERVIDORES PÚBLICOS	125,949
14103	APORTACIONES PARA PRESTACIONES DIVERSAS DE SERVIDORES PÚBLICOS	40,691
14201	APORTACIONES PARA VIVIENDA DE SERVIDORES PÚBLICOS	96,884
14301	APORTACIONES AL SISTEMA PARA EL RETIRO	232,521
14303	APORTACIONES PARA EL FONDO DE PENSIÓN GARANTIZADA POR JUBILACIÓN	34,878
0250500915	ÓRGANO INTERNO DE CONTROL DE LA SECRETARÍA DE SALUD / SERVICIOS DE SALUD NUEVO LEÓN	7,425,778
1000	SERVICIOS PERSONALES	
11301	SUELDOS BASE AL PERSONAL PERMANENTE	5,009,520
13201	PRIMA VACACIONAL	208,730
13203	AGUINALDO	834,920
14101	APORTACIONES PARA EL SERVICIO MÉDICO DE SERVIDORES PÚBLICOS	325,619
14103	APORTACIONES PARA PRESTACIONES DIVERSAS DE SERVIDORES PÚBLICOS	105,200
14201	APORTACIONES PARA VIVIENDA DE SERVIDORES PÚBLICOS	250,476
14301	APORTACIONES AL SISTEMA PARA EL RETIRO	601,142
14303	APORTACIONES PARA EL FONDO DE PENSIÓN GARANTIZADA POR JUBILACIÓN	90,171

Clave	Descripción	Monto 2023
0250500916	ÓRGANO INTERNO DE CONTROL DE LA SECRETARÍA DE IGUALDAD E INCLUSIÓN	3,381,961
1000	SERVICIOS PERSONALES	
11301	SUELDOS BASE AL PERSONAL PERMANENTE	2,281,512
13201	PRIMA VACACIONAL	95,063
13203	AGUINALDO	380,252
14101	APORTACIONES PARA EL SERVICIO MÉDICO DE SERVIDORES PÚBLICOS	148,298
14103	APORTACIONES PARA PRESTACIONES DIVERSAS DE SERVIDORES PÚBLICOS	47,912
14201	APORTACIONES PARA VIVIENDA DE SERVIDORES PÚBLICOS	114,076
14301	APORTACIONES AL SISTEMA PARA EL RETIRO	273,781
14303	APORTACIONES PARA EL FONDO DE PENSIÓN GARANTIZADA POR JUBILACIÓN	41,067
0250600001	DIRECCIÓN DE TRANSPARENCIA GUBERNAMENTAL	7,308,621
1000	SERVICIOS PERSONALES	
11301	SUELDOS BASE AL PERSONAL PERMANENTE	4,611,696
12101	HONORARIOS ASIMILABLES A SALARIOS	472,550
13201	PRIMA VACACIONAL	192,154
13203	AGUINALDO	768,616
14101	APORTACIONES PARA EL SERVICIO MÉDICO DE SERVIDORES PÚBLICOS	299,760
14103	APORTACIONES PARA PRESTACIONES DIVERSAS DE SERVIDORES PÚBLICOS	96,846
14201	APORTACIONES PARA VIVIENDA DE SERVIDORES PÚBLICOS	230,585
14301	APORTACIONES AL SISTEMA PARA EL RETIRO	553,404
14303	APORTACIONES PARA EL FONDO DE PENSIÓN GARANTIZADA POR JUBILACIÓN	83,011
0250700001	DIRECCIÓN DE CONTROL Y AUDITORÍA DEL SECTOR CENTRAL	14,384,886
1000	SERVICIOS PERSONALES	
11301	SUELDOS BASE AL PERSONAL PERMANENTE	9,092,724
12101	HONORARIOS ASIMILABLES A SALARIOS	906,438
13201	PRIMA VACACIONAL	378,864
13203	AGUINALDO	1,515,454
14101	APORTACIONES PARA EL SERVICIO MÉDICO DE SERVIDORES PÚBLICOS	591,027
14103	APORTACIONES PARA PRESTACIONES DIVERSAS DE SERVIDORES PÚBLICOS	190,947
14201	APORTACIONES PARA VIVIENDA DE SERVIDORES PÚBLICOS	454,636
14301	APORTACIONES AL SISTEMA PARA EL RETIRO	1,091,127
14303	APORTACIONES PARA EL FONDO DE PENSIÓN GARANTIZADA POR JUBILACIÓN	163,669
0250800001	DIRECCIÓN DE CONTROL Y AUDITORÍA DEL SECTOR PARAESTATAL	14,535,020
1000	SERVICIOS PERSONALES	
11301	SUELDOS BASE AL PERSONAL PERMANENTE	9,598,380
12101	HONORARIOS ASIMILABLES A SALARIOS	307,021
13201	PRIMA VACACIONAL	399,933
13203	AGUINALDO	1,599,730
14101	APORTACIONES PARA EL SERVICIO MÉDICO DE SERVIDORES PÚBLICOS	623,895
14103	APORTACIONES PARA PRESTACIONES DIVERSAS DE SERVIDORES PÚBLICOS	201,566
14201	APORTACIONES PARA VIVIENDA DE SERVIDORES PÚBLICOS	479,919
14301	APORTACIONES AL SISTEMA PARA EL RETIRO	1,151,806
14303	APORTACIONES PARA EL FONDO DE PENSIÓN GARANTIZADA POR JUBILACIÓN	172,771

Clave	Descripción	Monto 2023
0250900001	DIRECCIÓN DE CONTROL Y AUDITORÍA DE OBRA PÚBLICA	9,326,142
1000	SERVICIOS PERSONALES	
11301	SUELDOS BASE AL PERSONAL PERMANENTE	6,291,528
13201	PRIMA VACACIONAL	262,147
13203	AGUINALDO	1,048,588
14101	APORTACIONES PARA EL SERVICIO MÉDICO DE SERVIDORES PÚBLICOS	408,949
14103	APORTACIONES PARA PRESTACIONES DIVERSAS DE SERVIDORES PÚBLICOS	132,122
14201	APORTACIONES PARA VIVIENDA DE SERVIDORES PÚBLICOS	314,576
14301	APORTACIONES AL SISTEMA PARA EL RETIRO	754,983
14303	APORTACIONES PARA EL FONDO DE PENSIÓN GARANTIZADA POR JUBILACIÓN	113,248
0251100001	UNIDAD ANTICORRUPCIÓN DEL PODER EJECUTIVO DEL ESTADO, O.A.D.	12,577,407
1000	SERVICIOS PERSONALES	
11301	SUELDOS BASE AL PERSONAL PERMANENTE	7,159,020
12101	HONORARIOS ASIMILABLES A SALARIOS	1,965,353
13201	PRIMA VACACIONAL	298,293
13203	AGUINALDO	1,193,170
14101	APORTACIONES PARA EL SERVICIO MÉDICO DE SERVIDORES PÚBLICOS	465,336
14103	APORTACIONES PARA PRESTACIONES DIVERSAS DE SERVIDORES PÚBLICOS	150,339
14201	APORTACIONES PARA VIVIENDA DE SERVIDORES PÚBLICOS	357,951
14301	APORTACIONES AL SISTEMA PARA EL RETIRO	859,082
14303	APORTACIONES PARA EL FONDO DE PENSIÓN GARANTIZADA POR JUBILACIÓN	128,862
GASTO DE CAPITAL		14,097,093
RECURSOS FISCALES		14,097,093
0230000000	SECRETARÍA DE FINANZAS Y TESORERÍA GENERAL DEL ESTADO	802,225
0230100001	OFICINA DEL C. SECRETARIO DE FINANZAS Y TESORERO GENERAL DEL ESTADO	802,225
5000	BIENES MUEBLES, INMUEBLES E INTANGIBLES	
51101	MUEBLES DE OFICINA Y ESTANTERÍA	802,225
0250000000	CONTRALORÍA Y TRANSPARENCIA GUBERNAMENTAL	13,294,868
0250100001	OFICINA DE LA TITULAR DE LA CONTRALORÍA Y TRANSPARENCIA GUBERNAMENTAL	13,294,868
2000	MATERIALES Y SUMINISTROS	
21103	EQUIPOS MENORES DE OFICINA	758,226
5000	BIENES MUEBLES, INMUEBLES E INTANGIBLES	
51101	MUEBLES DE OFICINA Y ESTANTERÍA	269,010
51501	EQUIPO DE CÓMPUTO Y DE TECNOLOGÍAS DE LA INFORMACIÓN	2,516,287
51901	OTROS MOBILIARIOS Y EQUIPOS DE ADMINISTRACIÓN	228,539
54101	VEHÍCULOS Y EQUIPO TERRESTRE	1,922,805
59101	SOFTWARE	7,600,000

1.3.5 ASUNTOS JURÍDICOS	26,491,769	
GASTO CORRIENTE	25,770,674	
RECURSOS FISCALES	1,419,800	
Clave	Descripción	Monto 2023
0100000000	UNIDADES ADMINISTRATIVAS DEL GOBERNADOR	1,000,000
0100500001	CONSEJERÍA JURÍDICA	1,000,000
2000	MATERIALES Y SUMINISTROS	
21101	MATERIALES Y ÚTILES DE OFICINA	30,000
21103	EQUIPOS MENORES DE OFICINA	24,000
21401	MATERIALES, ÚTILES Y EQUIPOS MENORES DE TECNOLOGÍAS DE LA INFORMACIÓN Y COMUNICACIONES	30,000
21601	MATERIAL DE LIMPIEZA	6,000
22101	PRODUCTOS ALIMENTICIOS PARA PERSONAS	30,000
26101	COMBUSTIBLES, LUBRICANTES Y ADITIVOS	90,000
29401	REFACCIONES Y ACCESORIOS MENORES DE EQUIPO DE CÓMPUTO Y TECNOLOGÍAS DE LA INFORMACIÓN	42,000
3000	SERVICIOS GENERALES	
32301	ARRENDAMIENTO DE MÁQUINAS FOTOCOPIADORAS	12,000
33101	SERVICIOS LEGALES, DE CONTABILIDAD, AUDITORÍA Y RELACIONADOS	400,000
35301	INSTALACIÓN, REPARACIÓN Y MANTENIMIENTO DE EQUIPO DE CÓMPUTO Y TECNOLOGÍA DE LA INFORMACIÓN	30,000
35501	REPARACIÓN Y MANTENIMIENTO DE EQUIPO DE TRANSPORTE	12,000
35801	SERVICIOS DE LIMPIEZA Y MANEJO DE DESECHOS	96,000
37101	PASAJES AÉREOS	99,000
37501	VIÁTICOS EN EL PAÍS	99,000
0260000000	SECRETARÍA DE SEGURIDAD	419,800
0260300001	DIRECCIÓN GENERAL JURÍDICA Y DE DERECHOS HUMANOS	330,800
2000	MATERIALES Y SUMINISTROS	
21101	MATERIALES Y ÚTILES DE OFICINA	18,000
21601	MATERIAL DE LIMPIEZA	11,000
26101	COMBUSTIBLES, LUBRICANTES Y ADITIVOS	252,000
3000	SERVICIOS GENERALES	
31801	SERVICIOS POSTALES Y TELEGRÁFICOS	13,800
35501	REPARACIÓN Y MANTENIMIENTO DE EQUIPO DE TRANSPORTE	36,000
0260302001	DIRECCIÓN DE NORMATIVIDAD Y CONVENIOS	33,000
2000	MATERIALES Y SUMINISTROS	
21101	MATERIALES Y ÚTILES DE OFICINA	21,000
21601	MATERIAL DE LIMPIEZA	12,000
0260303001	DIRECCIÓN DE PROCESOS JURÍDICOS	28,000
2000	MATERIALES Y SUMINISTROS	
21101	MATERIALES Y ÚTILES DE OFICINA	10,000
21601	MATERIAL DE LIMPIEZA	8,000
22101	PRODUCTOS ALIMENTICIOS PARA PERSONAS	10,000
0260304001	DIRECCIÓN LABORAL	28,000
2000	MATERIALES Y SUMINISTROS	
21101	MATERIALES Y ÚTILES DE OFICINA	8,000

Clave	Descripción	Monto 2023
21601	MATERIAL DE LIMPIEZA	10,000
22101	PRODUCTOS ALIMENTICIOS PARA PERSONAS	10,000
RECURSOS FEDERALES		24,350,874
RAMO 28 PARTICIPACIONES A ENTIDADES FEDERATIVAS Y MUNICIPIOS		24,350,874
0100000000 UNIDADES ADMINISTRATIVAS DEL GOBERNADOR		5,190,823
0100500001 CONSEJERÍA JURÍDICA		5,190,823
1000 SERVICIOS PERSONALES		
11301	SUELDOS BASE AL PERSONAL PERMANENTE	3,501,792
13201	PRIMA VACACIONAL	145,908
13203	AGUINALDO	583,632
14101	APORTACIONES PARA EL SERVICIO MÉDICO DE SERVIDORES PÚBLICOS	227,616
14103	APORTACIONES PARA PRESTACIONES DIVERSAS DE SERVIDORES PÚBLICOS	73,538
14201	APORTACIONES PARA VIVIENDA DE SERVIDORES PÚBLICOS	175,090
14301	APORTACIONES AL SISTEMA PARA EL RETIRO	420,215
14303	APORTACIONES PARA EL FONDO DE PENSIÓN GARANTIZADA POR JUBILACIÓN	63,032
0260000000 SECRETARÍA DE SEGURIDAD		19,160,051
0260300001 DIRECCIÓN GENERAL JURÍDICA Y DE DERECHOS HUMANOS		3,602,524
1000 SERVICIOS PERSONALES		
11301	SUELDOS BASE AL PERSONAL PERMANENTE	2,406,492
13201	PRIMA VACACIONAL	100,271
13203	AGUINALDO	401,082
14101	APORTACIONES PARA EL SERVICIO MÉDICO DE SERVIDORES PÚBLICOS	156,422
14103	APORTACIONES PARA PRESTACIONES DIVERSAS DE SERVIDORES PÚBLICOS	50,536
14201	APORTACIONES PARA VIVIENDA DE SERVIDORES PÚBLICOS	120,325
14301	APORTACIONES AL SISTEMA PARA EL RETIRO	288,779
14303	APORTACIONES PARA EL FONDO DE PENSIÓN GARANTIZADA POR JUBILACIÓN	43,317
14403	APORTACIONES PARA SEGUROS CUERPOS DE SEGURIDAD	35,300
0260302001 DIRECCIÓN DE NORMATIVIDAD Y CONVENIOS		3,833,865
1000 SERVICIOS PERSONALES		
11301	SUELDOS BASE AL PERSONAL PERMANENTE	2,586,372
13201	PRIMA VACACIONAL	107,766
13203	AGUINALDO	431,062
14101	APORTACIONES PARA EL SERVICIO MÉDICO DE SERVIDORES PÚBLICOS	168,114
14103	APORTACIONES PARA PRESTACIONES DIVERSAS DE SERVIDORES PÚBLICOS	54,314
14201	APORTACIONES PARA VIVIENDA DE SERVIDORES PÚBLICOS	129,319
14301	APORTACIONES AL SISTEMA PARA EL RETIRO	310,365
14303	APORTACIONES PARA EL FONDO DE PENSIÓN GARANTIZADA POR JUBILACIÓN	46,555
0260303001 DIRECCIÓN DE PROCESOS JURÍDICOS		4,719,583
1000 SERVICIOS PERSONALES		
11301	SUELDOS BASE AL PERSONAL PERMANENTE	3,183,888
13201	PRIMA VACACIONAL	132,662
13203	AGUINALDO	530,648

Clave	Descripción	Monto 2023
14101	APORTACIONES PARA EL SERVICIO MÉDICO DE SERVIDORES PÚBLICOS	206,953
14103	APORTACIONES PARA PRESTACIONES DIVERSAS DE SERVIDORES PÚBLICOS	66,862
14201	APORTACIONES PARA VIVIENDA DE SERVIDORES PÚBLICOS	159,194
14301	APORTACIONES AL SISTEMA PARA EL RETIRO	382,067
14303	APORTACIONES PARA EL FONDO DE PENSIÓN GARANTIZADA POR JUBILACIÓN	57,310
0260304001	DIRECCIÓN LABORAL	7,004,078
1000	SERVICIOS PERSONALES	
11301	SUELDOS BASE AL PERSONAL PERMANENTE	4,725,036
13201	PRIMA VACACIONAL	196,877
13203	AGUINALDO	787,506
14101	APORTACIONES PARA EL SERVICIO MÉDICO DE SERVIDORES PÚBLICOS	307,127
14103	APORTACIONES PARA PRESTACIONES DIVERSAS DE SERVIDORES PÚBLICOS	99,226
14201	APORTACIONES PARA VIVIENDA DE SERVIDORES PÚBLICOS	236,252
14301	APORTACIONES AL SISTEMA PARA EL RETIRO	567,004
14303	APORTACIONES PARA EL FONDO DE PENSIÓN GARANTIZADA POR JUBILACIÓN	85,051
GASTO DE CAPITAL		721,095
RECURSOS FISCALES		721,095
0100000000	UNIDADES ADMINISTRATIVAS DEL GOBERNADOR	721,095
0100500001	CONSEJERÍA JURÍDICA	721,095
5000	BIENES MUEBLES, INMUEBLES E INTANGIBLES	
51501	EQUIPO DE CÓMPUTO Y DE TECNOLOGÍAS DE LA INFORMACIÓN	721,095
1.3.6	ORGANIZACIÓN DE PROCESOS ELECTORALES	573,096,864
GASTO CORRIENTE		573,096,864
RECURSOS FEDERALES		573,096,864
RAMO 28 PARTICIPACIONES A ENTIDADES FEDERATIVAS Y MUNICIPIOS		573,096,864
3210000000	TRANSFERENCIAS A ENTIDADES PARAESTATALES	573,096,864
3210051001	INSTITUTO ESTATAL ELECTORAL Y DE PARTICIPACIÓN CIUDADANA	573,096,864
4000	TRANSFERENCIAS, ASIGNACIONES, SUBSIDIOS Y OTRAS AYUDAS	
41401	ASIGNACIONES PRESUPUESTARIAS A ÓRGANOS AUTÓNOMOS	573,096,864

1.3.8 TERRITORIO		1,965,480
GASTO CORRIENTE		1,965,480
RECURSOS FISCALES		1,965,480
Clave	Descripción	Monto 2023
0340000000	SECRETARÍA DE MOVILIDAD Y PLANEACIÓN URBANA	1,965,480
0340300001	SUBSECRETARÍA DE ORDENAMIENTO TERRITORIAL Y DEL ESPACIO PÚBLICO	1,912,037
2000	MATERIALES Y SUMINISTROS	
21101	MATERIALES Y ÚTILES DE OFICINA	22,798
21401	MATERIALES, ÚTILES Y EQUIPOS MENORES DE TECNOLOGÍAS DE LA INFORMACIÓN Y COMUNICACIONES	49,536
21502	PERIÓDICOS Y REVISTAS	12,255
22101	PRODUCTOS ALIMENTICIOS PARA PERSONAS	7,739
26101	COMBUSTIBLES, LUBRICANTES Y ADITIVOS	73,807
3000	SERVICIOS GENERALES	
31101	ENERGÍA ELÉCTRICA OFICINAS PÚBLICAS	1,635,350
33301	SERVICIOS DE CONSULTORÍA ADMINISTRATIVA, PROCESOS, TÉCNICA Y EN TECNOLOGÍAS DE LA INFORMACIÓN	110,552
0340301001	DIRECCIÓN DE ESPACIO PÚBLICO Y MOVILIDAD NO MOTORIZADA	6,000
2000	MATERIALES Y SUMINISTROS	
21101	MATERIALES Y ÚTILES DE OFICINA	4,000
21401	MATERIALES, ÚTILES Y EQUIPOS MENORES DE TECNOLOGÍAS DE LA INFORMACIÓN Y COMUNICACIONES	1,000
21601	MATERIAL DE LIMPIEZA	1,000
0340302001	DIRECCIÓN DE ORDENAMIENTO TERRITORIAL Y DESARROLLO URBANO	19,803
2000	MATERIALES Y SUMINISTROS	
21101	MATERIALES Y ÚTILES DE OFICINA	10,515
21601	MATERIAL DE LIMPIEZA	9,288
0340303001	DIRECCIÓN DE GESTIÓN DE DISTRITOS Y POLÍGONOS DE ACTUACIÓN	6,000
2000	MATERIALES Y SUMINISTROS	
21101	MATERIALES Y ÚTILES DE OFICINA	4,000
21401	MATERIALES, ÚTILES Y EQUIPOS MENORES DE TECNOLOGÍAS DE LA INFORMACIÓN Y COMUNICACIONES	1,000
21601	MATERIAL DE LIMPIEZA	1,000
0340502001	DIRECCIÓN DEL CENTRO DE INFORMACIÓN GEOESPACIAL	21,640
2000	MATERIALES Y SUMINISTROS	
21101	MATERIALES Y ÚTILES DE OFICINA	10,320
21401	MATERIALES, ÚTILES Y EQUIPOS MENORES DE TECNOLOGÍAS DE LA INFORMACIÓN Y COMUNICACIONES	1,000
21601	MATERIAL DE LIMPIEZA	10,320

1.3.9 OTROS		17,762,020
GASTO CORRIENTE		17,762,020
RECURSOS FISCALES		2,545,372
Clave	Descripción	Monto 2023
0210000000	SECRETARÍA GENERAL DE GOBIERNO	2,545,372
0210210001	DIRECCIÓN DE GOBIERNO	2,348,200
2000	MATERIALES Y SUMINISTROS	
21101	MATERIALES Y ÚTILES DE OFICINA	33,161
21401	MATERIALES, ÚTILES Y EQUIPOS MENORES DE TECNOLOGÍAS DE LA INFORMACIÓN Y COMUNICACIONES	12,395
21601	MATERIAL DE LIMPIEZA	33,513
22101	PRODUCTOS ALIMENTICIOS PARA PERSONAS	31,033
26101	COMBUSTIBLES, LUBRICANTES Y ADITIVOS	288,962
3000	SERVICIOS GENERALES	
32201	ARRENDAMIENTO DE EDIFICIOS	1,256,636
32902	ARRENDAMIENTOS PARA EVENTOS	55,646
35101	CONSERVACIÓN Y MANTENIMIENTO MENOR DE INMUEBLES	15,440
35501	REPARACIÓN Y MANTENIMIENTO DE EQUIPO DE TRANSPORTE	104,506
35705	INSTALACIÓN, REPARACIÓN Y MANTENIMIENTO DE EQUIPO ESPECIALIZADO DE INMUEBLES	105,625
37501	VIÁTICOS EN EL PAÍS	1,639
37901	OTROS SERVICIOS DE TRASLADO Y HOSPEDAJE	41,576
38201	GASTOS DE ORDEN SOCIAL Y CULTURAL	368,067
0210230001	DIRECCIÓN DE DERECHOS HUMANOS	197,172
2000	MATERIALES Y SUMINISTROS	
21101	MATERIALES Y ÚTILES DE OFICINA	3,302
22101	PRODUCTOS ALIMENTICIOS PARA PERSONAS	44,170
26101	COMBUSTIBLES, LUBRICANTES Y ADITIVOS	37,152
3000	SERVICIOS GENERALES	
31101	ENERGÍA ELÉCTRICA OFICINAS PÚBLICAS	809
32902	ARRENDAMIENTOS PARA EVENTOS	48,392
33601	SERVICIOS DE APOYO ADMINISTRATIVO, FOTOCOPIADO E IMPRESIÓN	7,688
35501	REPARACIÓN Y MANTENIMIENTO DE EQUIPO DE TRANSPORTE	9,623
37101	PASAJES AÉREOS	27,418
37501	VIÁTICOS EN EL PAÍS	11,925
37901	OTROS SERVICIOS DE TRASLADO Y HOSPEDAJE	6,693
RECURSOS FEDERALES		15,216,648
RAMO 28 PARTICIPACIONES A ENTIDADES FEDERATIVAS Y MUNICIPIOS		15,216,648
0210000000	SECRETARÍA GENERAL DE GOBIERNO	15,216,648
0210210001	DIRECCIÓN DE GOBIERNO	11,765,314
1000	SERVICIOS PERSONALES	
11301	SUELDOS BASE AL PERSONAL PERMANENTE	7,763,424
12101	HONORARIOS ASIMILABLES A SALARIOS	130,156
13201	PRIMA VACACIONAL	323,476
13203	AGUINALDO	1,293,904

Clave	Descripción	Monto 2023
13301	HORAS EXTRAORDINARIAS	127,175
14101	APORTACIONES PARA EL SERVICIO MÉDICO DE SERVIDORES PÚBLICOS	504,623
14103	APORTACIONES PARA PRESTACIONES DIVERSAS DE SERVIDORES PÚBLICOS	163,032
14201	APORTACIONES PARA VIVIENDA DE SERVIDORES PÚBLICOS	388,171
14301	APORTACIONES AL SISTEMA PARA EL RETIRO	931,611
14303	APORTACIONES PARA EL FONDO DE PENSIÓN GARANTIZADA POR JUBILACIÓN	139,742
0210230001	DIRECCIÓN DE DERECHOS HUMANOS	3,451,334
1000	SERVICIOS PERSONALES	
11301	SUELDOS BASE AL PERSONAL PERMANENTE	2,328,312
13201	PRIMA VACACIONAL	97,013
13203	AGUINALDO	388,052
14101	APORTACIONES PARA EL SERVICIO MÉDICO DE SERVIDORES PÚBLICOS	151,340
14103	APORTACIONES PARA PRESTACIONES DIVERSAS DE SERVIDORES PÚBLICOS	48,895
14201	APORTACIONES PARA VIVIENDA DE SERVIDORES PÚBLICOS	116,416
14301	APORTACIONES AL SISTEMA PARA EL RETIRO	279,397
14303	APORTACIONES PARA EL FONDO DE PENSIÓN GARANTIZADA POR JUBILACIÓN	41,910

1.5 ASUNTOS FINANCIEROS Y HACENDARIOS	1,530,064,722
1.5.2 ASUNTOS HACENDARIOS	1,530,064,722
GASTO CORRIENTE	1,457,271,985

RECURSOS FISCALES	992,834,465
--------------------------	--------------------

Clave	Descripción	Monto 2023
0230000000	SECRETARÍA DE FINANZAS Y TESORERÍA GENERAL DEL ESTADO	992,834,465
0230100001	OFICINA DEL C. SECRETARIO DE FINANZAS Y TESORERO GENERAL DEL ESTADO	14,641,616
2000	MATERIALES Y SUMINISTROS	
21101	MATERIALES Y ÚTILES DE OFICINA	26,521
21401	MATERIALES, ÚTILES Y EQUIPOS MENORES DE TECNOLOGÍAS DE LA INFORMACIÓN Y COMUNICACIONES	53,860
21601	MATERIAL DE LIMPIEZA	8,921
22101	PRODUCTOS ALIMENTICIOS PARA PERSONAS	126,169
24601	MATERIAL ELÉCTRICO Y ELECTRÓNICO	237
26101	COMBUSTIBLES, LUBRICANTES Y ADITIVOS	1,306,634
29601	REFACCIONES Y ACCESORIOS MENORES DE EQUIPO DE TRANSPORTE	877
3000	SERVICIOS GENERALES	
31801	SERVICIOS POSTALES Y TELEGRÁFICOS	4,506
32301	ARRENDAMIENTO DE MÁQUINAS FOTOCOPIADORAS	7,643,329
33301	SERVICIOS DE CONSULTORÍA ADMINISTRATIVA, PROCESOS, TÉCNICA Y EN TECNOLOGÍAS DE LA INFORMACIÓN	1,721,180
34501	SEGURO DE BIENES PATRIMONIALES	3,464,727
35501	REPARACIÓN Y MANTENIMIENTO DE EQUIPO DE TRANSPORTE	220,823
37101	PASAJES AÉREOS	60,843
37901	OTROS SERVICIOS DE TRASLADO Y HOSPEDAJE	2,989
0230200001	SUBSECRETARÍA DE EGRESOS	921,949
2000	MATERIALES Y SUMINISTROS	
21101	MATERIALES Y ÚTILES DE OFICINA	10,305
21401	MATERIALES, ÚTILES Y EQUIPOS MENORES DE TECNOLOGÍAS DE LA INFORMACIÓN Y COMUNICACIONES	34,156
21601	MATERIAL DE LIMPIEZA	5,772
22101	PRODUCTOS ALIMENTICIOS PARA PERSONAS	11,623
24601	MATERIAL ELÉCTRICO Y ELECTRÓNICO	434
26101	COMBUSTIBLES, LUBRICANTES Y ADITIVOS	156,000
3000	SERVICIOS GENERALES	
31801	SERVICIOS POSTALES Y TELEGRÁFICOS	2,390
32301	ARRENDAMIENTO DE MÁQUINAS FOTOCOPIADORAS	24,962
33301	SERVICIOS DE CONSULTORÍA ADMINISTRATIVA, PROCESOS, TÉCNICA Y EN TECNOLOGÍAS DE LA INFORMACIÓN	587,536
35501	REPARACIÓN Y MANTENIMIENTO DE EQUIPO DE TRANSPORTE	18,056
37101	PASAJES AÉREOS	64,641
37501	VIÁTICOS EN EL PAÍS	5,151
37901	OTROS SERVICIOS DE TRASLADO Y HOSPEDAJE	926
0230201001	DIRECCIÓN DE ADMINISTRACIÓN FINANCIERA	10,160,567
2000	MATERIALES Y SUMINISTROS	

Clave	Descripción	Monto 2023
21101	MATERIALES Y ÚTILES DE OFICINA	136,573
21103	EQUIPOS MENORES DE OFICINA	800
21401	MATERIALES, ÚTILES Y EQUIPOS MENORES DE TECNOLOGÍAS DE LA INFORMACIÓN Y COMUNICACIONES	92,212
21504	FORMAS IMPRESAS DE USO GENERAL	857,367
21601	MATERIAL DE LIMPIEZA	48,984
22101	PRODUCTOS ALIMENTICIOS PARA PERSONAS	59,650
22106	PRODUCTOS ALIMENTICIOS PARA EVENTOS	14,448
22301	UTENSILIOS PARA EL SERVICIO DE ALIMENTACIÓN	9,391
24501	VIDRIO Y PRODUCTOS DE VIDRIO	400
24801	MATERIALES COMPLEMENTARIOS	48,504
25401	MATERIALES, ACCESORIOS Y SUMINISTROS MÉDICOS	15,067
26101	COMBUSTIBLES, LUBRICANTES Y ADITIVOS	96,000
3000	SERVICIOS GENERALES	
31801	SERVICIOS POSTALES Y TELEGRÁFICOS	48,000
32301	ARRENDAMIENTO DE MÁQUINAS FOTOCOPIADORAS	156,000
33301	SERVICIOS DE CONSULTORÍA ADMINISTRATIVA, PROCESOS, TÉCNICA Y EN TECNOLOGÍAS DE LA INFORMACIÓN	1,069,217
34101	SERVICIO POR COMISIONES BANCARIAS	7,338,476
34301	SERVICIOS DE RECAUDACIÓN, TRASLADO Y CUSTODIA DE VALORES	63,921
35301	INSTALACIÓN, REPARACIÓN Y MANTENIMIENTO DE EQUIPO DE CÓMPUTO Y TECNOLOGÍA DE LA INFORMACIÓN	2,000
35501	REPARACIÓN Y MANTENIMIENTO DE EQUIPO DE TRANSPORTE	80,112
37101	PASAJES AÉREOS	400
37901	OTROS SERVICIOS DE TRASLADO Y HOSPEDAJE	1,200
38202	ARREGLOS FLORALES Y DECORACIÓN DE EVENTOS	21,844
0230202001	DIRECCIÓN DE ATENCIÓN A MUNICIPIOS Y ORGANISMOS PARAESTATALES	86,805,023
2000	MATERIALES Y SUMINISTROS	
21101	MATERIALES Y ÚTILES DE OFICINA	42,000
21401	MATERIALES, ÚTILES Y EQUIPOS MENORES DE TECNOLOGÍAS DE LA INFORMACIÓN Y COMUNICACIONES	54,000
21601	MATERIAL DE LIMPIEZA	4,800
22101	PRODUCTOS ALIMENTICIOS PARA PERSONAS	19,206
26101	COMBUSTIBLES, LUBRICANTES Y ADITIVOS	11,400
3000	SERVICIOS GENERALES	
31801	SERVICIOS POSTALES Y TELEGRÁFICOS	7,820
32301	ARRENDAMIENTO DE MÁQUINAS FOTOCOPIADORAS	46,800
33101	SERVICIOS LEGALES, DE CONTABILIDAD, AUDITORÍA Y RELACIONADOS	1,020,437
33301	SERVICIOS DE CONSULTORÍA ADMINISTRATIVA, PROCESOS, TÉCNICA Y EN TECNOLOGÍAS DE LA INFORMACIÓN	2,940,000
35501	REPARACIÓN Y MANTENIMIENTO DE EQUIPO DE TRANSPORTE	58,360
37101	PASAJES AÉREOS	30,000
37501	VIÁTICOS EN EL PAÍS	10,200
4000	TRANSFERENCIAS, ASIGNACIONES, SUBSIDIOS Y OTRAS AYUDAS	
44501	AYUDAS SOCIALES A INSTITUCIONES SIN FINES DE LUCRO	82,560,000

Clave	Descripción	Monto 2023
0230203001	DIRECCIÓN DE CONTABILIDAD Y CUENTA PÚBLICA	677,300,976
2000	MATERIALES Y SUMINISTROS	
21101	MATERIALES Y ÚTILES DE OFICINA	177,733
21103	EQUIPOS MENORES DE OFICINA	59,062
21401	MATERIALES, ÚTILES Y EQUIPOS MENORES DE TECNOLOGÍAS DE LA INFORMACIÓN Y COMUNICACIONES	40,110
21601	MATERIAL DE LIMPIEZA	11,122
22101	PRODUCTOS ALIMENTICIOS PARA PERSONAS	18,990
26101	COMBUSTIBLES, LUBRICANTES Y ADITIVOS	76,390
29201	REFACCIONES Y ACCESORIOS MENORES DE EDIFICIOS	2,941
29401	REFACCIONES Y ACCESORIOS MENORES DE EQUIPO DE CÓMPUTO Y TECNOLOGÍAS DE LA INFORMACIÓN	48,087
29601	REFACCIONES Y ACCESORIOS MENORES DE EQUIPO DE TRANSPORTE	473
3000	SERVICIOS GENERALES	
31301	AGUA OFICINAS PÚBLICAS	14,048
31701	SERVICIOS DE ACCESO DE INTERNET, REDES Y PROCESAMIENTO DE INFORMACIÓN	2,270
31801	SERVICIOS POSTALES Y TELEGRÁFICOS	5,189
32201	ARRENDAMIENTO DE EDIFICIOS	1,231,228
32301	ARRENDAMIENTO DE MÁQUINAS FOTOCOPIADORAS	89,951
33101	SERVICIOS LEGALES, DE CONTABILIDAD, AUDITORÍA Y RELACIONADOS	6,660,744
33301	SERVICIOS DE CONSULTORÍA ADMINISTRATIVA, PROCESOS, TÉCNICA Y EN TECNOLOGÍAS DE LA INFORMACIÓN	20,158,185
34101	SERVICIO POR COMISIONES BANCARIAS	19,691,633
35501	REPARACIÓN Y MANTENIMIENTO DE EQUIPO DE TRANSPORTE	80,000
39801	IMPUESTOS SOBRE NÓMINAS Y OTROS QUE SE DERIVEN DE UNA RELACIÓN LABORAL	628,932,819
0230204001	DIRECCIÓN DE DEUDA PÚBLICA	3,015,386
2000	MATERIALES Y SUMINISTROS	
21101	MATERIALES Y ÚTILES DE OFICINA	15,480
21401	MATERIALES, ÚTILES Y EQUIPOS MENORES DE TECNOLOGÍAS DE LA INFORMACIÓN Y COMUNICACIONES	993
3000	SERVICIOS GENERALES	
31801	SERVICIOS POSTALES Y TELEGRÁFICOS	25,323
32301	ARRENDAMIENTO DE MÁQUINAS FOTOCOPIADORAS	7,791
32701	ARRENDAMIENTO DE ACTIVOS INTANGIBLES	5,504
33301	SERVICIOS DE CONSULTORÍA ADMINISTRATIVA, PROCESOS, TÉCNICA Y EN TECNOLOGÍAS DE LA INFORMACIÓN	331,889
34101	SERVICIO POR COMISIONES BANCARIAS	2,628,405
0230205001	DIRECCIÓN DE PRESUPUESTO Y CONTROL PRESUPUESTAL	87,932,900
2000	MATERIALES Y SUMINISTROS	
21101	MATERIALES Y ÚTILES DE OFICINA	58,200
21401	MATERIALES, ÚTILES Y EQUIPOS MENORES DE TECNOLOGÍAS DE LA INFORMACIÓN Y COMUNICACIONES	66,913
21504	FORMAS IMPRESAS DE USO GENERAL	70,965
21601	MATERIAL DE LIMPIEZA	20,411
22101	PRODUCTOS ALIMENTICIOS PARA PERSONAS	17,849

Clave	Descripción	Monto 2023
22301	UTENSILIOS PARA EL SERVICIO DE ALIMENTACIÓN	1,548
24601	MATERIAL ELÉCTRICO Y ELECTRÓNICO	1,032
26101	COMBUSTIBLES, LUBRICANTES Y ADITIVOS	70,314
3000	SERVICIOS GENERALES	
31101	ENERGÍA ELÉCTRICA OFICINAS PÚBLICAS	4,950,981
31801	SERVICIOS POSTALES Y TELEGRÁFICOS	8,601
32301	ARRENDAMIENTO DE MÁQUINAS FOTOCOPIADORAS	74,565
32701	ARRENDAMIENTO DE ACTIVOS INTANGIBLES	24,256
33101	SERVICIOS LEGALES, DE CONTABILIDAD, AUDITORÍA Y RELACIONADOS	4,052,778
33301	SERVICIOS DE CONSULTORÍA ADMINISTRATIVA, PROCESOS, TÉCNICA Y EN TECNOLOGÍAS DE LA INFORMACIÓN	36,258,667
33602	ELABORACIÓN DE MATERIAL INFORMATIVO Y PROYECTOS EDITORIALES	131,587
35101	CONSERVACIÓN Y MANTENIMIENTO MENOR DE INMUEBLES	1,848,334
35501	REPARACIÓN Y MANTENIMIENTO DE EQUIPO DE TRANSPORTE	20,090
37101	PASAJES AÉREOS	68,779
37501	VIÁTICOS EN EL PAÍS	10,966
7000	INVERSIONES FINANCIERAS Y OTRAS PROVISIONES	
79911	FONDO PBR	40,176,064
0230310001	SUBSECRETARÍA DE POLÍTICA DE INGRESOS	1,253,614
2000	MATERIALES Y SUMINISTROS	
21101	MATERIALES Y ÚTILES DE OFICINA	10,359
21401	MATERIALES, ÚTILES Y EQUIPOS MENORES DE TECNOLOGÍAS DE LA INFORMACIÓN Y COMUNICACIONES	31,009
21502	PERIÓDICOS Y REVISTAS	5,000
21601	MATERIAL DE LIMPIEZA	7,752
22101	PRODUCTOS ALIMENTICIOS PARA PERSONAS	9,288
22301	UTENSILIOS PARA EL SERVICIO DE ALIMENTACIÓN	774
24601	MATERIAL ELÉCTRICO Y ELECTRÓNICO	1,310
26101	COMBUSTIBLES, LUBRICANTES Y ADITIVOS	137,163
3000	SERVICIOS GENERALES	
31801	SERVICIOS POSTALES Y TELEGRÁFICOS	6,000
32301	ARRENDAMIENTO DE MÁQUINAS FOTOCOPIADORAS	42,616
33301	SERVICIOS DE CONSULTORÍA ADMINISTRATIVA, PROCESOS, TÉCNICA Y EN TECNOLOGÍAS DE LA INFORMACIÓN	817,406
35301	INSTALACIÓN, REPARACIÓN Y MANTENIMIENTO DE EQUIPO DE CÓMPUTO Y TECNOLOGÍA DE LA INFORMACIÓN	2,580
35501	REPARACIÓN Y MANTENIMIENTO DE EQUIPO DE TRANSPORTE	54,696
37101	PASAJES AÉREOS	70,903
37501	VIÁTICOS EN EL PAÍS	51,187
37901	OTROS SERVICIOS DE TRASLADO Y HOSPEDAJE	5,573
0230311001	UNIDAD DE INVERSIONES Y FINANCIAMIENTO DE PROYECTOS	1,657,747
2000	MATERIALES Y SUMINISTROS	
21101	MATERIALES Y ÚTILES DE OFICINA	12,171
21401	MATERIALES, ÚTILES Y EQUIPOS MENORES DE TECNOLOGÍAS DE LA INFORMACIÓN Y COMUNICACIONES	2,580
21601	MATERIAL DE LIMPIEZA	2,846

Clave	Descripción	Monto 2023
26101	COMBUSTIBLES, LUBRICANTES Y ADITIVOS	42,684
29401	REFACCIONES Y ACCESORIOS MENORES DE EQUIPO DE CÓMPUTO Y TECNOLOGÍAS DE LA INFORMACIÓN	257
3000	SERVICIOS GENERALES	
31801	SERVICIOS POSTALES Y TELEGRÁFICOS	11,284
32301	ARRENDAMIENTO DE MÁQUINAS FOTOCOPIADORAS	51,669
33301	SERVICIOS DE CONSULTORÍA ADMINISTRATIVA, PROCESOS, TÉCNICA Y EN TECNOLOGÍAS DE LA INFORMACIÓN	1,498,346
35801	SERVICIOS DE LIMPIEZA Y MANEJO DE DESECHOS	2,477
37101	PASAJES AÉREOS	28,681
37501	VIÁTICOS EN EL PAÍS	4,751
0230312001	UNIDAD DE INFORMACIÓN FINANCIERA Y SEGUIMIENTO	113,337
2000	MATERIALES Y SUMINISTROS	
21101	MATERIALES Y ÚTILES DE OFICINA	37,978
21401	MATERIALES, ÚTILES Y EQUIPOS MENORES DE TECNOLOGÍAS DE LA INFORMACIÓN Y COMUNICACIONES	46,876
21601	MATERIAL DE LIMPIEZA	28,483
0230313001	COORDINACIÓN DE PLANEACIÓN HACENDARIA	76,876
2000	MATERIALES Y SUMINISTROS	
21101	MATERIALES Y ÚTILES DE OFICINA	13,762
21601	MATERIAL DE LIMPIEZA	3,505
22101	PRODUCTOS ALIMENTICIOS PARA PERSONAS	1,754
26101	COMBUSTIBLES, LUBRICANTES Y ADITIVOS	42,037
29601	REFACCIONES Y ACCESORIOS MENORES DE EQUIPO DE TRANSPORTE	1,342
3000	SERVICIOS GENERALES	
32301	ARRENDAMIENTO DE MÁQUINAS FOTOCOPIADORAS	13,960
37901	OTROS SERVICIOS DE TRASLADO Y HOSPEDAJE	516
0230320001	SUBSECRETARÍA DE ADMINISTRACIÓN TRIBUTARIA	2,929,332
2000	MATERIALES Y SUMINISTROS	
21101	MATERIALES Y ÚTILES DE OFICINA	245,725
21401	MATERIALES, ÚTILES Y EQUIPOS MENORES DE TECNOLOGÍAS DE LA INFORMACIÓN Y COMUNICACIONES	171,486
21601	MATERIAL DE LIMPIEZA	4,340
22101	PRODUCTOS ALIMENTICIOS PARA PERSONAS	14,503
22301	UTENSILIOS PARA EL SERVICIO DE ALIMENTACIÓN	9,627
24601	MATERIAL ELÉCTRICO Y ELECTRÓNICO	1,646
26101	COMBUSTIBLES, LUBRICANTES Y ADITIVOS	600,001
29201	REFACCIONES Y ACCESORIOS MENORES DE EDIFICIOS	495
29401	REFACCIONES Y ACCESORIOS MENORES DE EQUIPO DE CÓMPUTO Y TECNOLOGÍAS DE LA INFORMACIÓN	1,438
3000	SERVICIOS GENERALES	
32302	ARRENDAMIENTO DE EQUIPO DE CÓMPUTO	799,800
33301	SERVICIOS DE CONSULTORÍA ADMINISTRATIVA, PROCESOS, TÉCNICA Y EN TECNOLOGÍAS DE LA INFORMACIÓN	696,006
33401	SERVICIOS DE CAPACITACIÓN	10,943
35101	CONSERVACIÓN Y MANTENIMIENTO MENOR DE INMUEBLES	89,636

Clave	Descripción	Monto 2023
35501	REPARACIÓN Y MANTENIMIENTO DE EQUIPO DE TRANSPORTE	136,958
37101	PASAJES AÉREOS	96,001
37501	VIÁTICOS EN EL PAÍS	50,727
0230321001	DIRECCIÓN GENERAL DE CRÉDITOS Y COBRANZA	16,024,979
2000	MATERIALES Y SUMINISTROS	
21101	MATERIALES Y ÚTILES DE OFICINA	114,000
21401	MATERIALES, ÚTILES Y EQUIPOS MENORES DE TECNOLOGÍAS DE LA INFORMACIÓN Y COMUNICACIONES	35,500
21601	MATERIAL DE LIMPIEZA	11,071
22101	PRODUCTOS ALIMENTICIOS PARA PERSONAS	8,911
26101	COMBUSTIBLES, LUBRICANTES Y ADITIVOS	600,000
3000	SERVICIOS GENERALES	
32301	ARRENDAMIENTO DE MÁQUINAS FOTOCOPIADORAS	127,757
34201	SERVICIOS DE COBRANZA, INVESTIGACIÓN CREDITICIA Y SIMILAR	15,000,000
35501	REPARACIÓN Y MANTENIMIENTO DE EQUIPO DE TRANSPORTE	127,740
0230322001	DIRECCIÓN GENERAL DE COMERCIO EXTERIOR	5,047,876
2000	MATERIALES Y SUMINISTROS	
21101	MATERIALES Y ÚTILES DE OFICINA	161,531
21103	EQUIPOS MENORES DE OFICINA	18,068
21401	MATERIALES, ÚTILES Y EQUIPOS MENORES DE TECNOLOGÍAS DE LA INFORMACIÓN Y COMUNICACIONES	30,937
21601	MATERIAL DE LIMPIEZA	41,615
26101	COMBUSTIBLES, LUBRICANTES Y ADITIVOS	3,000,000
27101	VESTUARIO Y UNIFORMES	515,487
29401	REFACCIONES Y ACCESORIOS MENORES DE EQUIPO DE CÓMPUTO Y TECNOLOGÍAS DE LA INFORMACIÓN	1,651
29601	REFACCIONES Y ACCESORIOS MENORES DE EQUIPO DE TRANSPORTE	102,469
3000	SERVICIOS GENERALES	
31801	SERVICIOS POSTALES Y TELEGRÁFICOS	11,988
32301	ARRENDAMIENTO DE MÁQUINAS FOTOCOPIADORAS	208,658
33301	SERVICIOS DE CONSULTORÍA ADMINISTRATIVA, PROCESOS, TÉCNICA Y EN TECNOLOGÍAS DE LA INFORMACIÓN	145,261
34701	FLETES Y MANIOBRAS	121,128
35101	CONSERVACIÓN Y MANTENIMIENTO MENOR DE INMUEBLES	224,695
35501	REPARACIÓN Y MANTENIMIENTO DE EQUIPO DE TRANSPORTE	267,386
37101	PASAJES AÉREOS	109,773
37501	VIÁTICOS EN EL PAÍS	87,229
0230323001	DIRECCIÓN GENERAL DE FISCALIZACIÓN	3,930,040
2000	MATERIALES Y SUMINISTROS	
21101	MATERIALES Y ÚTILES DE OFICINA	512,002
21401	MATERIALES, ÚTILES Y EQUIPOS MENORES DE TECNOLOGÍAS DE LA INFORMACIÓN Y COMUNICACIONES	398,820
21504	FORMAS IMPRESAS DE USO GENERAL	5,407
21601	MATERIAL DE LIMPIEZA	1,506
22101	PRODUCTOS ALIMENTICIOS PARA PERSONAS	11,510
22301	UTENSILIOS PARA EL SERVICIO DE ALIMENTACIÓN	450

Clave	Descripción	Monto 2023
24601	MATERIAL ELÉCTRICO Y ELECTRÓNICO	258
24801	MATERIALES COMPLEMENTARIOS	3,993
26101	COMBUSTIBLES, LUBRICANTES Y ADITIVOS	1,373,420
29401	REFACCIONES Y ACCESORIOS MENORES DE EQUIPO DE CÓMPUTO Y TECNOLOGÍAS DE LA INFORMACIÓN	5,140
3000	SERVICIOS GENERALES	
31801	SERVICIOS POSTALES Y TELEGRÁFICOS	29,898
32301	ARRENDAMIENTO DE MÁQUINAS FOTOCOPIADORAS	1,006,334
33101	SERVICIOS LEGALES, DE CONTABILIDAD, AUDITORÍA Y RELACIONADOS	222,909
33601	SERVICIOS DE APOYO ADMINISTRATIVO, FOTOCOPIADO E IMPRESIÓN	5,447
35501	REPARACIÓN Y MANTENIMIENTO DE EQUIPO DE TRANSPORTE	339,173
37101	PASAJES AÉREOS	11,183
37501	VIÁTICOS EN EL PAÍS	2,591
0230324001	DIRECCIÓN GENERAL JURÍDICA TRIBUTARIA	34,337,704
2000	MATERIALES Y SUMINISTROS	
21101	MATERIALES Y ÚTILES DE OFICINA	120,000
21401	MATERIALES, ÚTILES Y EQUIPOS MENORES DE TECNOLOGÍAS DE LA INFORMACIÓN Y COMUNICACIONES	24,000
22101	PRODUCTOS ALIMENTICIOS PARA PERSONAS	60,000
26101	COMBUSTIBLES, LUBRICANTES Y ADITIVOS	142,669
29601	REFACCIONES Y ACCESORIOS MENORES DE EQUIPO DE TRANSPORTE	60,000
3000	SERVICIOS GENERALES	
31801	SERVICIOS POSTALES Y TELEGRÁFICOS	18,000
32301	ARRENDAMIENTO DE MÁQUINAS FOTOCOPIADORAS	138,357
33101	SERVICIOS LEGALES, DE CONTABILIDAD, AUDITORÍA Y RELACIONADOS	18,056,024
35501	REPARACIÓN Y MANTENIMIENTO DE EQUIPO DE TRANSPORTE	226,654
37101	PASAJES AÉREOS	240,000
37501	VIÁTICOS EN EL PAÍS	180,000
37901	OTROS SERVICIOS DE TRASLADO Y HOSPEDAJE	72,000
39401	SENTENCIAS Y RESOLUCIONES POR AUTORIDAD COMPETENTE	15,000,000
0230325001	DIRECCIÓN GENERAL DE RECAUDACIÓN	4,327,336
2000	MATERIALES Y SUMINISTROS	
21101	MATERIALES Y ÚTILES DE OFICINA	161,001
21103	EQUIPOS MENORES DE OFICINA	6,333
21401	MATERIALES, ÚTILES Y EQUIPOS MENORES DE TECNOLOGÍAS DE LA INFORMACIÓN Y COMUNICACIONES	396,318
21502	PERIÓDICOS Y REVISTAS	1,765
21504	FORMAS IMPRESAS DE USO GENERAL	1,023,934
21601	MATERIAL DE LIMPIEZA	17,387
22101	PRODUCTOS ALIMENTICIOS PARA PERSONAS	49,827
24601	MATERIAL ELÉCTRICO Y ELECTRÓNICO	5,167
24901	OTROS MATERIALES Y ARTÍCULOS DE CONSTRUCCIÓN Y REPARACIÓN	520
25401	MATERIALES, ACCESORIOS Y SUMINISTROS MÉDICOS	2,173
26101	COMBUSTIBLES, LUBRICANTES Y ADITIVOS	480,000
27101	VESTUARIO Y UNIFORMES	53,200
29101	HERRAMIENTAS MENORES	284

Clave	Descripción	Monto 2023
29201	REFACCIONES Y ACCESORIOS MENORES DE EDIFICIOS	569
3000	SERVICIOS GENERALES	
31101	ENERGÍA ELÉCTRICA OFICINAS PÚBLICAS	930,516
31301	AGUA OFICINAS PÚBLICAS	137,731
31401	TELEFONÍA TRADICIONAL	7,825
31701	SERVICIOS DE ACCESO DE INTERNET, REDES Y PROCESAMIENTO DE INFORMACIÓN	26,086
31801	SERVICIOS POSTALES Y TELEGRÁFICOS	5,300
32201	ARRENDAMIENTO DE EDIFICIOS	397,530
32301	ARRENDAMIENTO DE MÁQUINAS FOTOCOPIADORAS	70,216
33601	SERVICIOS DE APOYO ADMINISTRATIVO, FOTOCOPIADO E IMPRESIÓN	608
34301	SERVICIOS DE RECAUDACIÓN, TRASLADO Y CUSTODIA DE VALORES	44,531
35101	CONSERVACIÓN Y MANTENIMIENTO MENOR DE INMUEBLES	50,468
35501	REPARACIÓN Y MANTENIMIENTO DE EQUIPO DE TRANSPORTE	150,000
35705	INSTALACIÓN, REPARACIÓN Y MANTENIMIENTO DE EQUIPO ESPECIALIZADO DE INMUEBLES	76,152
35801	SERVICIOS DE LIMPIEZA Y MANEJO DE DESECHOS	120,000
37201	PASAJES TERRESTRES	5,142
37501	VIÁTICOS EN EL PAÍS	100,003
37901	OTROS SERVICIOS DE TRASLADO Y HOSPEDAJE	6,754
0230326001	DIRECCIÓN GENERAL DE SERVICIOS AL CONTRIBUYENTE	3,297,239
2000	MATERIALES Y SUMINISTROS	
21101	MATERIALES Y ÚTILES DE OFICINA	545,235
21401	MATERIALES, ÚTILES Y EQUIPOS MENORES DE TECNOLOGÍAS DE LA INFORMACIÓN Y COMUNICACIONES	235,427
21601	MATERIAL DE LIMPIEZA	174,141
22101	PRODUCTOS ALIMENTICIOS PARA PERSONAS	136,130
24601	MATERIAL ELÉCTRICO Y ELECTRÓNICO	10,500
26101	COMBUSTIBLES, LUBRICANTES Y ADITIVOS	181,151
27101	VESTUARIO Y UNIFORMES	168,000
29101	HERRAMIENTAS MENORES	10,350
29201	REFACCIONES Y ACCESORIOS MENORES DE EDIFICIOS	24,000
3000	SERVICIOS GENERALES	
31801	SERVICIOS POSTALES Y TELEGRÁFICOS	10,300
32201	ARRENDAMIENTO DE EDIFICIOS	1,044,877
33401	SERVICIOS DE CAPACITACIÓN	431,808
33601	SERVICIOS DE APOYO ADMINISTRATIVO, FOTOCOPIADO E IMPRESIÓN	3,121
35101	CONSERVACIÓN Y MANTENIMIENTO MENOR DE INMUEBLES	27,643
35501	REPARACIÓN Y MANTENIMIENTO DE EQUIPO DE TRANSPORTE	124,027
35705	INSTALACIÓN, REPARACIÓN Y MANTENIMIENTO DE EQUIPO ESPECIALIZADO DE INMUEBLES	36,548
35801	SERVICIOS DE LIMPIEZA Y MANEJO DE DESECHOS	107,689
37201	PASAJES TERRESTRES	10,594
37501	VIÁTICOS EN EL PAÍS	10,594
37901	OTROS SERVICIOS DE TRASLADO Y HOSPEDAJE	5,104
0230327001	COORDINACIÓN GENERAL DE TECNOLOGÍAS DE LA INFORMACIÓN	2,848,815
3000	SERVICIOS GENERALES	

Clave	Descripción	Monto 2023
33301	SERVICIOS DE CONSULTORÍA ADMINISTRATIVA, PROCESOS, TÉCNICA Y EN TECNOLOGÍAS DE LA INFORMACIÓN	2,848,815
0230400001	PROCURADURÍA FISCAL	17,532,227
2000	MATERIALES Y SUMINISTROS	
21101	MATERIALES Y ÚTILES DE OFICINA	67,032
21103	EQUIPOS MENORES DE OFICINA	120,000
21401	MATERIALES, ÚTILES Y EQUIPOS MENORES DE TECNOLOGÍAS DE LA INFORMACIÓN Y COMUNICACIONES	76,675
21501	MATERIAL IMPRESO E INFORMACIÓN DIGITAL	60,000
22101	PRODUCTOS ALIMENTICIOS PARA PERSONAS	20,000
24601	MATERIAL ELÉCTRICO Y ELECTRÓNICO	20,000
24901	OTROS MATERIALES Y ARTÍCULOS DE CONSTRUCCIÓN Y REPARACIÓN	200,000
26101	COMBUSTIBLES, LUBRICANTES Y ADITIVOS	466,295
29401	REFACCIONES Y ACCESORIOS MENORES DE EQUIPO DE CÓMPUTO Y TECNOLOGÍAS DE LA INFORMACIÓN	30,000
29601	REFACCIONES Y ACCESORIOS MENORES DE EQUIPO DE TRANSPORTE	1,399
3000	SERVICIOS GENERALES	
31701	SERVICIOS DE ACCESO DE INTERNET, REDES Y PROCESAMIENTO DE INFORMACIÓN	36,000
31801	SERVICIOS POSTALES Y TELEGRÁFICOS	600
32201	ARRENDAMIENTO DE EDIFICIOS	32,227
32301	ARRENDAMIENTO DE MÁQUINAS FOTOCOPIADORAS	72,000
33101	SERVICIOS LEGALES, DE CONTABILIDAD, AUDITORÍA Y RELACIONADOS	80,000
33301	SERVICIOS DE CONSULTORÍA ADMINISTRATIVA, PROCESOS, TÉCNICA Y EN TECNOLOGÍAS DE LA INFORMACIÓN	200,000
33601	SERVICIOS DE APOYO ADMINISTRATIVO, FOTOCOPIADO E IMPRESIÓN	100,000
35101	CONSERVACIÓN Y MANTENIMIENTO MENOR DE INMUEBLES	50,000
35301	INSTALACIÓN, REPARACIÓN Y MANTENIMIENTO DE EQUIPO DE CÓMPUTO Y TECNOLOGÍA DE LA INFORMACIÓN	30,000
35501	REPARACIÓN Y MANTENIMIENTO DE EQUIPO DE TRANSPORTE	150,000
37101	PASAJES AÉREOS	360,000
37501	VIÁTICOS EN EL PAÍS	300,000
37901	OTROS SERVICIOS DE TRASLADO Y HOSPEDAJE	60,000
39401	SENTENCIAS Y RESOLUCIONES POR AUTORIDAD COMPETENTE	15,000,000
0230700001	UNIDAD DE INTELIGENCIA FINANCIERA Y ECONÓMICA	9,110,037
2000	MATERIALES Y SUMINISTROS	
21101	MATERIALES Y ÚTILES DE OFICINA	601,168
21103	EQUIPOS MENORES DE OFICINA	159,787
21401	MATERIALES, ÚTILES Y EQUIPOS MENORES DE TECNOLOGÍAS DE LA INFORMACIÓN Y COMUNICACIONES	313,138
21501	MATERIAL IMPRESO E INFORMACIÓN DIGITAL	30,000
21601	MATERIAL DE LIMPIEZA	320,623
22101	PRODUCTOS ALIMENTICIOS PARA PERSONAS	144,005
24601	MATERIAL ELÉCTRICO Y ELECTRÓNICO	187,783
24901	OTROS MATERIALES Y ARTÍCULOS DE CONSTRUCCIÓN Y REPARACIÓN	227,687
26101	COMBUSTIBLES, LUBRICANTES Y ADITIVOS	960,000
29101	HERRAMIENTAS MENORES	61,090

Clave	Descripción	Monto 2023
29301	REFACCIONES Y ACCESORIOS MENORES DE MOBILIARIO Y EQUIPO DE ADMINISTRACIÓN, EDUCACIONAL Y RECREATIVO	61,898
29401	REFACCIONES Y ACCESORIOS MENORES DE EQUIPO DE CÓMPUTO Y TECNOLOGÍAS DE LA INFORMACIÓN	150,334
3000	SERVICIOS GENERALES	
31401	TELEFONÍA TRADICIONAL	96,087
31701	SERVICIOS DE ACCESO DE INTERNET, REDES Y PROCESAMIENTO DE INFORMACIÓN	82,943
32301	ARRENDAMIENTO DE MÁQUINAS FOTOCOPIADORAS	142,692
33301	SERVICIOS DE CONSULTORÍA ADMINISTRATIVA, PROCESOS, TÉCNICA Y EN TECNOLOGÍAS DE LA INFORMACIÓN	342,006
33401	SERVICIOS DE CAPACITACIÓN	244,365
33601	SERVICIOS DE APOYO ADMINISTRATIVO, FOTOCOPIADO E IMPRESIÓN	363,947
35101	CONSERVACIÓN Y MANTENIMIENTO MENOR DE INMUEBLES	1,774,188
35301	INSTALACIÓN, REPARACIÓN Y MANTENIMIENTO DE EQUIPO DE CÓMPUTO Y TECNOLOGÍA DE LA INFORMACIÓN	26,381
35501	REPARACIÓN Y MANTENIMIENTO DE EQUIPO DE TRANSPORTE	1,160,400
35705	INSTALACIÓN, REPARACIÓN Y MANTENIMIENTO DE EQUIPO ESPECIALIZADO DE INMUEBLES	521,136
35801	SERVICIOS DE LIMPIEZA Y MANEJO DE DESECHOS	196,295
35901	SERVICIOS DE JARDINERÍA Y FUMIGACIÓN	71,383
37101	PASAJES AÉREOS	390,696
37501	VIÁTICOS EN EL PAÍS	480,006
0230900001	COORDINACIÓN GENERAL ADMINISTRATIVA	9,568,890
2000	MATERIALES Y SUMINISTROS	
21101	MATERIALES Y ÚTILES DE OFICINA	66,682
21103	EQUIPOS MENORES DE OFICINA	24,000
21401	MATERIALES, ÚTILES Y EQUIPOS MENORES DE TECNOLOGÍAS DE LA INFORMACIÓN Y COMUNICACIONES	15,200
21501	MATERIAL IMPRESO E INFORMACIÓN DIGITAL	2,245
21601	MATERIAL DE LIMPIEZA	730,317
22101	PRODUCTOS ALIMENTICIOS PARA PERSONAS	65,321
22301	UTENSILIOS PARA EL SERVICIO DE ALIMENTACIÓN	6,000
24101	PRODUCTOS MINERALES NO METÁLICOS	2,963
24201	CEMENTO Y PRODUCTOS DE CONCRETO	2,094
24301	CAL, YESO Y PRODUCTOS DE YESO	5,160
24501	VIDRIO Y PRODUCTOS DE VIDRIO	2,064
24601	MATERIAL ELÉCTRICO Y ELECTRÓNICO	370,000
24701	ARTÍCULOS METÁLICOS PARA LA CONSTRUCCIÓN	15,738
24801	MATERIALES COMPLEMENTARIOS	9,000
24901	OTROS MATERIALES Y ARTÍCULOS DE CONSTRUCCIÓN Y REPARACIÓN	151,352
25101	PRODUCTOS QUÍMICOS BÁSICOS	3,522
25401	MATERIALES, ACCESORIOS Y SUMINISTROS MÉDICOS	5,000
26101	COMBUSTIBLES, LUBRICANTES Y ADITIVOS	183,600
27101	VESTUARIO Y UNIFORMES	30,000
27201	PRENDAS DE SEGURIDAD Y PROTECCIÓN PERSONAL	8,000
29101	HERRAMIENTAS MENORES	16,880

Clave	Descripción	Monto 2023
29201	REFACCIONES Y ACCESORIOS MENORES DE EDIFICIOS	22,617
29301	REFACCIONES Y ACCESORIOS MENORES DE MOBILIARIO Y EQUIPO DE ADMINISTRACIÓN, EDUCACIONAL Y RECREATIVO	3,671
29601	REFACCIONES Y ACCESORIOS MENORES DE EQUIPO DE TRANSPORTE	12,368
29801	REFACCIONES Y ACCESORIOS MENORES DE MAQUINARIA Y OTROS EQUIPOS	67,359
3000	SERVICIOS GENERALES	
31301	AGUA OFICINAS PÚBLICAS	183,734
32301	ARRENDAMIENTO DE MÁQUINAS FOTOCOPIADORAS	35,031
32302	ARRENDAMIENTO DE EQUIPO DE CÓMPUTO	6,000
32701	ARRENDAMIENTO DE ACTIVOS INTANGIBLES	6,000
32901	OTROS ARRENDAMIENTOS	144,000
32902	ARRENDAMIENTOS PARA EVENTOS	100,000
33301	SERVICIOS DE CONSULTORÍA ADMINISTRATIVA, PROCESOS, TÉCNICA Y EN TECNOLOGÍAS DE LA INFORMACIÓN	3,170,083
33601	SERVICIOS DE APOYO ADMINISTRATIVO, FOTOCOPIADO E IMPRESIÓN	30,725
33905	SERVICIOS PROFESIONALES, CIENTÍFICOS Y TÉCNICOS INTEGRALES	100,000
35101	CONSERVACIÓN Y MANTENIMIENTO MENOR DE INMUEBLES	705,000
35201	INSTALACIÓN, REPARACIÓN Y MANTENIMIENTO DE MOBILIARIO Y EQUIPO DE ADMINISTRACIÓN, EDUCACIONAL Y RECREATIVO	40,000
35501	REPARACIÓN Y MANTENIMIENTO DE EQUIPO DE TRANSPORTE	24,500
35705	INSTALACIÓN, REPARACIÓN Y MANTENIMIENTO DE EQUIPO ESPECIALIZADO DE INMUEBLES	2,593,986
35801	SERVICIOS DE LIMPIEZA Y MANEJO DE DESECHOS	240,000
35901	SERVICIOS DE JARDINERÍA Y FUMIGACIÓN	166,850
37901	OTROS SERVICIOS DE TRASLADO Y HOSPEDAJE	90,000
38201	GASTOS DE ORDEN SOCIAL Y CULTURAL	100,000
38202	ARREGLOS FLORALES Y DECORACIÓN DE EVENTOS	11,831
RECURSOS FEDERALES		464,437,520
RAMO 28 PARTICIPACIONES A ENTIDADES FEDERATIVAS Y MUNICIPIOS		464,437,520
0230000000 SECRETARÍA DE FINANZAS Y TESORERÍA GENERAL DEL ESTADO		464,437,520
0230100001 OFICINA DEL C. SECRETARIO DE FINANZAS Y TESORERO GENERAL DEL ESTADO		8,398,137
1000 SERVICIOS PERSONALES		
11301	SUELDOS BASE AL PERSONAL PERMANENTE	5,663,460
13201	PRIMA VACACIONAL	235,978
13203	AGUINALDO	943,910
13301	HORAS EXTRAORDINARIAS	3,001
14101	APORTACIONES PARA EL SERVICIO MÉDICO DE SERVIDORES PÚBLICOS	368,125
14103	APORTACIONES PARA PRESTACIONES DIVERSAS DE SERVIDORES PÚBLICOS	118,933
14201	APORTACIONES PARA VIVIENDA DE SERVIDORES PÚBLICOS	283,173
14301	APORTACIONES AL SISTEMA PARA EL RETIRO	679,615
14303	APORTACIONES PARA EL FONDO DE PENSIÓN GARANTIZADA POR JUBILACIÓN	101,942
0230200001 SUBSECRETARÍA DE EGRESOS		3,312,232
1000 SERVICIOS PERSONALES		
11301	SUELDOS BASE AL PERSONAL PERMANENTE	2,234,472

Clave	Descripción	Monto 2023
13201	PRIMA VACACIONAL	93,103
13203	AGUINALDO	372,412
14101	APORTACIONES PARA EL SERVICIO MÉDICO DE SERVIDORES PÚBLICOS	145,241
14103	APORTACIONES PARA PRESTACIONES DIVERSAS DE SERVIDORES PÚBLICOS	46,924
14201	APORTACIONES PARA VIVIENDA DE SERVIDORES PÚBLICOS	111,724
14301	APORTACIONES AL SISTEMA PARA EL RETIRO	268,137
14303	APORTACIONES PARA EL FONDO DE PENSIÓN GARANTIZADA POR JUBILACIÓN	40,221
0230201001	DIRECCIÓN DE ADMINISTRACIÓN FINANCIERA	16,250,040
1000	SERVICIOS PERSONALES	
11301	SUELDOS BASE AL PERSONAL PERMANENTE	10,928,136
12301	RETRIBUCIONES POR SERVICIOS DE CARÁCTER SOCIAL	4,900
13201	PRIMA VACACIONAL	455,339
13203	AGUINALDO	1,821,356
14101	APORTACIONES PARA EL SERVICIO MÉDICO DE SERVIDORES PÚBLICOS	710,329
14103	APORTACIONES PARA PRESTACIONES DIVERSAS DE SERVIDORES PÚBLICOS	229,491
14201	APORTACIONES PARA VIVIENDA DE SERVIDORES PÚBLICOS	546,407
14301	APORTACIONES AL SISTEMA PARA EL RETIRO	1,311,376
14303	APORTACIONES PARA EL FONDO DE PENSIÓN GARANTIZADA POR JUBILACIÓN	196,706
15501	APOYOS A LA CAPACITACIÓN DE LOS SERVIDORES PÚBLICOS	46,000
0230202001	DIRECCIÓN DE ATENCIÓN A MUNICIPIOS Y ORGANISMOS PARAESTATALES	17,432,609
1000	SERVICIOS PERSONALES	
11301	SUELDOS BASE AL PERSONAL PERMANENTE	11,275,656
12101	HONORARIOS ASIMILABLES A SALARIOS	718,328
13201	PRIMA VACACIONAL	469,819
13203	AGUINALDO	1,879,276
14101	APORTACIONES PARA EL SERVICIO MÉDICO DE SERVIDORES PÚBLICOS	732,918
14103	APORTACIONES PARA PRESTACIONES DIVERSAS DE SERVIDORES PÚBLICOS	236,789
14201	APORTACIONES PARA VIVIENDA DE SERVIDORES PÚBLICOS	563,783
14301	APORTACIONES AL SISTEMA PARA EL RETIRO	1,353,079
14303	APORTACIONES PARA EL FONDO DE PENSIÓN GARANTIZADA POR JUBILACIÓN	202,962
0230203001	DIRECCIÓN DE CONTABILIDAD Y CUENTA PÚBLICA	23,979,220
1000	SERVICIOS PERSONALES	
11301	SUELDOS BASE AL PERSONAL PERMANENTE	16,176,672
13201	PRIMA VACACIONAL	674,028
13203	AGUINALDO	2,696,112
14101	APORTACIONES PARA EL SERVICIO MÉDICO DE SERVIDORES PÚBLICOS	1,051,484
14103	APORTACIONES PARA PRESTACIONES DIVERSAS DE SERVIDORES PÚBLICOS	339,710
14201	APORTACIONES PARA VIVIENDA DE SERVIDORES PÚBLICOS	808,834
14301	APORTACIONES AL SISTEMA PARA EL RETIRO	1,941,201
14303	APORTACIONES PARA EL FONDO DE PENSIÓN GARANTIZADA POR JUBILACIÓN	291,180
0230204001	DIRECCIÓN DE DEUDA PÚBLICA	8,735,046
1000	SERVICIOS PERSONALES	

Clave	Descripción	Monto 2023
11301	SUELDOS BASE AL PERSONAL PERMANENTE	5,892,768
13201	PRIMA VACACIONAL	245,532
13203	AGUINALDO	982,128
14101	APORTACIONES PARA EL SERVICIO MÉDICO DE SERVIDORES PÚBLICOS	383,030
14103	APORTACIONES PARA PRESTACIONES DIVERSAS DE SERVIDORES PÚBLICOS	123,748
14201	APORTACIONES PARA VIVIENDA DE SERVIDORES PÚBLICOS	294,638
14301	APORTACIONES AL SISTEMA PARA EL RETIRO	707,132
14303	APORTACIONES PARA EL FONDO DE PENSIÓN GARANTIZADA POR JUBILACIÓN	106,070
0230205001	DIRECCIÓN DE PRESUPUESTO Y CONTROL PRESUPUESTAL	51,125,843
1000	SERVICIOS PERSONALES	
11301	SUELDOS BASE AL PERSONAL PERMANENTE	36,386,937
13201	PRIMA VACACIONAL	1,177,485
13203	AGUINALDO	4,709,938
13301	HORAS EXTRAORDINARIAS	1,108,346
14101	APORTACIONES PARA EL SERVICIO MÉDICO DE SERVIDORES PÚBLICOS	1,836,876
14103	APORTACIONES PARA PRESTACIONES DIVERSAS DE SERVIDORES PÚBLICOS	593,452
14201	APORTACIONES PARA VIVIENDA DE SERVIDORES PÚBLICOS	1,412,981
14301	APORTACIONES AL SISTEMA PARA EL RETIRO	3,391,155
14303	APORTACIONES PARA EL FONDO DE PENSIÓN GARANTIZADA POR JUBILACIÓN	508,673
0230310001	SUBSECRETARÍA DE POLÍTICA DE INGRESOS	3,560,639
1000	SERVICIOS PERSONALES	
11301	SUELDOS BASE AL PERSONAL PERMANENTE	1,711,416
12101	HONORARIOS ASIMILABLES A SALARIOS	1,023,750
13201	PRIMA VACACIONAL	71,309
13203	AGUINALDO	285,236
14101	APORTACIONES PARA EL SERVICIO MÉDICO DE SERVIDORES PÚBLICOS	111,242
14103	APORTACIONES PARA PRESTACIONES DIVERSAS DE SERVIDORES PÚBLICOS	35,940
14201	APORTACIONES PARA VIVIENDA DE SERVIDORES PÚBLICOS	85,571
14301	APORTACIONES AL SISTEMA PARA EL RETIRO	205,370
14303	APORTACIONES PARA EL FONDO DE PENSIÓN GARANTIZADA POR JUBILACIÓN	30,805
0230311001	UNIDAD DE INVERSIONES Y FINANCIAMIENTO DE PROYECTOS	9,377,702
1000	SERVICIOS PERSONALES	
11301	SUELDOS BASE AL PERSONAL PERMANENTE	5,728,104
12101	HONORARIOS ASIMILABLES A SALARIOS	886,743
13201	PRIMA VACACIONAL	238,671
13203	AGUINALDO	954,684
14101	APORTACIONES PARA EL SERVICIO MÉDICO DE SERVIDORES PÚBLICOS	372,327
14103	APORTACIONES PARA PRESTACIONES DIVERSAS DE SERVIDORES PÚBLICOS	120,290
14201	APORTACIONES PARA VIVIENDA DE SERVIDORES PÚBLICOS	286,405
14301	APORTACIONES AL SISTEMA PARA EL RETIRO	687,372
14303	APORTACIONES PARA EL FONDO DE PENSIÓN GARANTIZADA POR JUBILACIÓN	103,106

Clave	Descripción	Monto 2023
0230312001	UNIDAD DE INFORMACIÓN FINANCIERA Y SEGUIMIENTO	4,191,778
1000	SERVICIOS PERSONALES	
11301	SUELDOS BASE AL PERSONAL PERMANENTE	2,333,532
12101	HONORARIOS ASIMILABLES A SALARIOS	732,706
13201	PRIMA VACACIONAL	97,231
13203	AGUINALDO	388,922
14101	APORTACIONES PARA EL SERVICIO MÉDICO DE SERVIDORES PÚBLICOS	151,680
14103	APORTACIONES PARA PRESTACIONES DIVERSAS DE SERVIDORES PÚBLICOS	49,004
14201	APORTACIONES PARA VIVIENDA DE SERVIDORES PÚBLICOS	116,677
14301	APORTACIONES AL SISTEMA PARA EL RETIRO	280,024
14303	APORTACIONES PARA EL FONDO DE PENSIÓN GARANTIZADA POR JUBILACIÓN	42,004
0230313001	COORDINACIÓN DE PLANEACIÓN HACENDARIA	14,104,105
1000	SERVICIOS PERSONALES	
11301	SUELDOS BASE AL PERSONAL PERMANENTE	9,514,800
13201	PRIMA VACACIONAL	396,450
13203	AGUINALDO	1,585,800
14101	APORTACIONES PARA EL SERVICIO MÉDICO DE SERVIDORES PÚBLICOS	618,462
14103	APORTACIONES PARA PRESTACIONES DIVERSAS DE SERVIDORES PÚBLICOS	199,811
14201	APORTACIONES PARA VIVIENDA DE SERVIDORES PÚBLICOS	475,740
14301	APORTACIONES AL SISTEMA PARA EL RETIRO	1,141,776
14303	APORTACIONES PARA EL FONDO DE PENSIÓN GARANTIZADA POR JUBILACIÓN	171,266
0230320001	SUBSECRETARÍA DE ADMINISTRACIÓN TRIBUTARIA	8,650,287
1000	SERVICIOS PERSONALES	
11301	SUELDOS BASE AL PERSONAL PERMANENTE	5,835,588
13201	PRIMA VACACIONAL	243,150
13203	AGUINALDO	972,598
14101	APORTACIONES PARA EL SERVICIO MÉDICO DE SERVIDORES PÚBLICOS	379,313
14103	APORTACIONES PARA PRESTACIONES DIVERSAS DE SERVIDORES PÚBLICOS	122,547
14201	APORTACIONES PARA VIVIENDA DE SERVIDORES PÚBLICOS	291,779
14301	APORTACIONES AL SISTEMA PARA EL RETIRO	700,271
14303	APORTACIONES PARA EL FONDO DE PENSIÓN GARANTIZADA POR JUBILACIÓN	105,041
0230321001	DIRECCIÓN GENERAL DE CRÉDITOS Y COBRANZA	20,352,656
1000	SERVICIOS PERSONALES	
11301	SUELDOS BASE AL PERSONAL PERMANENTE	13,730,148
13201	PRIMA VACACIONAL	572,090
13203	AGUINALDO	2,288,358
14101	APORTACIONES PARA EL SERVICIO MÉDICO DE SERVIDORES PÚBLICOS	892,460
14103	APORTACIONES PARA PRESTACIONES DIVERSAS DE SERVIDORES PÚBLICOS	288,333
14201	APORTACIONES PARA VIVIENDA DE SERVIDORES PÚBLICOS	686,507
14301	APORTACIONES AL SISTEMA PARA EL RETIRO	1,647,618
14303	APORTACIONES PARA EL FONDO DE PENSIÓN GARANTIZADA POR JUBILACIÓN	247,143

Clave	Descripción	Monto 2023
0230322001	DIRECCIÓN GENERAL DE COMERCIO EXTERIOR	41,006,089
1000	SERVICIOS PERSONALES	
11301	SUELDOS BASE AL PERSONAL PERMANENTE	27,663,204
13201	PRIMA VACACIONAL	1,152,634
13203	AGUINALDO	4,610,534
14101	APORTACIONES PARA EL SERVICIO MÉDICO DE SERVIDORES PÚBLICOS	1,798,108
14103	APORTACIONES PARA PRESTACIONES DIVERSAS DE SERVIDORES PÚBLICOS	580,927
14201	APORTACIONES PARA VIVIENDA DE SERVIDORES PÚBLICOS	1,383,160
14301	APORTACIONES AL SISTEMA PARA EL RETIRO	3,319,584
14303	APORTACIONES PARA EL FONDO DE PENSIÓN GARANTIZADA POR JUBILACIÓN	497,938
0230323001	DIRECCIÓN GENERAL DE FISCALIZACIÓN	90,963,492
1000	SERVICIOS PERSONALES	
11301	SUELDOS BASE AL PERSONAL PERMANENTE	61,365,072
13201	PRIMA VACACIONAL	2,556,878
13203	AGUINALDO	10,227,512
14101	APORTACIONES PARA EL SERVICIO MÉDICO DE SERVIDORES PÚBLICOS	3,988,730
14103	APORTACIONES PARA PRESTACIONES DIVERSAS DE SERVIDORES PÚBLICOS	1,288,667
14201	APORTACIONES PARA VIVIENDA DE SERVIDORES PÚBLICOS	3,068,254
14301	APORTACIONES AL SISTEMA PARA EL RETIRO	7,363,809
14303	APORTACIONES PARA EL FONDO DE PENSIÓN GARANTIZADA POR JUBILACIÓN	1,104,571
0230324001	DIRECCIÓN GENERAL JURÍDICA TRIBUTARIA	21,937,780
1000	SERVICIOS PERSONALES	
11301	SUELDOS BASE AL PERSONAL PERMANENTE	14,799,492
13201	PRIMA VACACIONAL	616,646
13203	AGUINALDO	2,466,582
14101	APORTACIONES PARA EL SERVICIO MÉDICO DE SERVIDORES PÚBLICOS	961,967
14103	APORTACIONES PARA PRESTACIONES DIVERSAS DE SERVIDORES PÚBLICOS	310,789
14201	APORTACIONES PARA VIVIENDA DE SERVIDORES PÚBLICOS	739,975
14301	APORTACIONES AL SISTEMA PARA EL RETIRO	1,775,939
14303	APORTACIONES PARA EL FONDO DE PENSIÓN GARANTIZADA POR JUBILACIÓN	266,391
0230325001	DIRECCIÓN GENERAL DE RECAUDACIÓN	43,753,428
1000	SERVICIOS PERSONALES	
11301	SUELDOS BASE AL PERSONAL PERMANENTE	29,516,592
13201	PRIMA VACACIONAL	1,229,858
13203	AGUINALDO	4,919,432
14101	APORTACIONES PARA EL SERVICIO MÉDICO DE SERVIDORES PÚBLICOS	1,918,578
14103	APORTACIONES PARA PRESTACIONES DIVERSAS DE SERVIDORES PÚBLICOS	619,848
14201	APORTACIONES PARA VIVIENDA DE SERVIDORES PÚBLICOS	1,475,830
14301	APORTACIONES AL SISTEMA PARA EL RETIRO	3,541,991
14303	APORTACIONES PARA EL FONDO DE PENSIÓN GARANTIZADA POR JUBILACIÓN	531,299
0230326001	DIRECCIÓN GENERAL DE SERVICIOS AL CONTRIBUYENTE	29,368,006
1000	SERVICIOS PERSONALES	

Clave	Descripción	Monto 2023
11301	SUELDOS BASE AL PERSONAL PERMANENTE	19,812,012
13201	PRIMA VACACIONAL	825,501
13203	AGUINALDO	3,302,002
14101	APORTACIONES PARA EL SERVICIO MÉDICO DE SERVIDORES PÚBLICOS	1,287,781
14103	APORTACIONES PARA PRESTACIONES DIVERSAS DE SERVIDORES PÚBLICOS	416,052
14201	APORTACIONES PARA VIVIENDA DE SERVIDORES PÚBLICOS	990,601
14301	APORTACIONES AL SISTEMA PARA EL RETIRO	2,377,441
14303	APORTACIONES PARA EL FONDO DE PENSIÓN GARANTIZADA POR JUBILACIÓN	356,616
0230327001	COORDINACIÓN GENERAL DE TECNOLOGÍAS DE LA INFORMACIÓN	1,400,805
1000	SERVICIOS PERSONALES	
11301	SUELDOS BASE AL PERSONAL PERMANENTE	945,000
13201	PRIMA VACACIONAL	39,375
13203	AGUINALDO	157,500
14101	APORTACIONES PARA EL SERVICIO MÉDICO DE SERVIDORES PÚBLICOS	61,425
14103	APORTACIONES PARA PRESTACIONES DIVERSAS DE SERVIDORES PÚBLICOS	19,845
14201	APORTACIONES PARA VIVIENDA DE SERVIDORES PÚBLICOS	47,250
14301	APORTACIONES AL SISTEMA PARA EL RETIRO	113,400
14303	APORTACIONES PARA EL FONDO DE PENSIÓN GARANTIZADA POR JUBILACIÓN	17,010
0230400001	PROCURADURÍA FISCAL	15,485,646
1000	SERVICIOS PERSONALES	
11301	SUELDOS BASE AL PERSONAL PERMANENTE	10,446,804
13201	PRIMA VACACIONAL	435,284
13203	AGUINALDO	1,741,134
14101	APORTACIONES PARA EL SERVICIO MÉDICO DE SERVIDORES PÚBLICOS	679,042
14103	APORTACIONES PARA PRESTACIONES DIVERSAS DE SERVIDORES PÚBLICOS	219,383
14201	APORTACIONES PARA VIVIENDA DE SERVIDORES PÚBLICOS	522,340
14301	APORTACIONES AL SISTEMA PARA EL RETIRO	1,253,616
14303	APORTACIONES PARA EL FONDO DE PENSIÓN GARANTIZADA POR JUBILACIÓN	188,042
0230700001	UNIDAD DE INTELIGENCIA FINANCIERA Y ECONÓMICA	19,135,601
1000	SERVICIOS PERSONALES	
11301	SUELDOS BASE AL PERSONAL PERMANENTE	12,909,108
13201	PRIMA VACACIONAL	537,880
13203	AGUINALDO	2,151,518
14101	APORTACIONES PARA EL SERVICIO MÉDICO DE SERVIDORES PÚBLICOS	839,092
14103	APORTACIONES PARA PRESTACIONES DIVERSAS DE SERVIDORES PÚBLICOS	271,091
14201	APORTACIONES PARA VIVIENDA DE SERVIDORES PÚBLICOS	645,455
14301	APORTACIONES AL SISTEMA PARA EL RETIRO	1,549,093
14303	APORTACIONES PARA EL FONDO DE PENSIÓN GARANTIZADA POR JUBILACIÓN	232,364
0230900001	COORDINACIÓN GENERAL ADMINISTRATIVA	11,916,377
1000	SERVICIOS PERSONALES	
11301	SUELDOS BASE AL PERSONAL PERMANENTE	8,038,932
13201	PRIMA VACACIONAL	334,956

Clave	Descripción	Monto 2023
13203	AGUINALDO	1,339,822
14101	APORTACIONES PARA EL SERVICIO MÉDICO DE SERVIDORES PÚBLICOS	522,531
14103	APORTACIONES PARA PRESTACIONES DIVERSAS DE SERVIDORES PÚBLICOS	168,818
14201	APORTACIONES PARA VIVIENDA DE SERVIDORES PÚBLICOS	401,947
14301	APORTACIONES AL SISTEMA PARA EL RETIRO	964,672
14303	APORTACIONES PARA EL FONDO DE PENSIÓN GARANTIZADA POR JUBILACIÓN	144,701
GASTO DE CAPITAL		72,792,737
RECURSOS FISCALES		69,062,387
0230000000	SECRETARÍA DE FINANZAS Y TESORERÍA GENERAL DEL ESTADO	44,052,982
0230100001	OFICINA DEL C. SECRETARIO DE FINANZAS Y TESORERO GENERAL DEL ESTADO	44,052,982
2000	MATERIALES Y SUMINISTROS	
21103	EQUIPOS MENORES DE OFICINA	779,590
3000	SERVICIOS GENERALES	
35101	CONSERVACIÓN Y MANTENIMIENTO MENOR DE INMUEBLES	408,552
5000	BIENES MUEBLES, INMUEBLES E INTANGIBLES	
51101	MUEBLES DE OFICINA Y ESTANTERÍA	4,562,780
51501	EQUIPO DE CÓMPUTO Y DE TECNOLOGÍAS DE LA INFORMACIÓN	8,578,838
54201	CARROCERÍAS Y REMOLQUES	230,000
56401	SISTEMAS DE AIRE ACONDICIONADO, CALEFACCIÓN Y DE REFRIGERACIÓN INDUSTRIAL Y COMERCIAL	307,400
56601	EQUIPOS DE GENERACIÓN ELÉCTRICA, APARATOS Y ACCESORIOS ELÉCTRICOS	470,496
59101	SOFTWARE	20,590,000
6000	INVERSIÓN PÚBLICA	
62201	EDIFICACIÓN NO HABITACIONAL	8,125,326
0340000000	SECRETARÍA DE MOVILIDAD Y PLANEACIÓN URBANA	8,509,405
0340100001	OFICINA DEL C. SECRETARIO DE MOVILIDAD Y PLANEACIÓN URBANA	8,509,405
6000	INVERSIÓN PÚBLICA	
62201	EDIFICACIÓN NO HABITACIONAL	8,509,405
3210000000	TRANSFERENCIAS A ENTIDADES PARAESTATALES	16,500,000
3210500001	FIDEICOMISO PROMOTOR DE PROYECTOS ESTRATÉGICOS URBANOS (FIDEPROES)	16,500,000
4000	TRANSFERENCIAS, ASIGNACIONES, SUBSIDIOS Y OTRAS AYUDAS	
41501	TRANSFERENCIAS INTERNAS OTORGADAS A ENTIDADES PARAESTATALES NO EMPRESARIALES Y NO FINANCIERAS	16,500,000
FINANCIAMIENTOS INTERNOS		3,730,350
0230000000	SECRETARÍA DE FINANZAS Y TESORERÍA GENERAL DEL ESTADO	3,730,350
0230100001	OFICINA DEL C. SECRETARIO DE FINANZAS Y TESORERO GENERAL DEL ESTADO	3,730,350
5000	BIENES MUEBLES, INMUEBLES E INTANGIBLES	
54101	VEHÍCULOS Y EQUIPO TERRESTRE	204,283
56601	EQUIPOS DE GENERACIÓN ELÉCTRICA, APARATOS Y ACCESORIOS ELÉCTRICOS	130,922
6000	INVERSIÓN PÚBLICA	
62201	EDIFICACIÓN NO HABITACIONAL	3,395,145

1.6 SEGURIDAD NACIONAL	827,804
1.6.3 INTELIGENCIA PARA LA PRESERVACIÓN DE LA SEGURIDAD NACIONAL	827,804
GASTO CORRIENTE	827,804
RECURSOS FISCALES	54,400
Clave Descripción	Monto 2023
0260000000 SECRETARÍA DE SEGURIDAD	54,400
0260702001 DIVISIÓN DE ACCIONES TÁCTICAS Y GRUPOS ESPECIALES	6,600
2000 MATERIALES Y SUMINISTROS	
21101 MATERIALES Y ÚTILES DE OFICINA	6,600
0260704001 DIVISIÓN GENERAL DE INTELIGENCIA	47,800
2000 MATERIALES Y SUMINISTROS	
21101 MATERIALES Y ÚTILES DE OFICINA	14,700
21601 MATERIAL DE LIMPIEZA	13,800
3000 SERVICIOS GENERALES	
37501 VIÁTICOS EN EL PAÍS	19,300
RECURSOS FEDERALES	773,404
RAMO 28 PARTICIPACIONES A ENTIDADES FEDERATIVAS Y MUNICIPIOS	773,404
0260000000 SECRETARÍA DE SEGURIDAD	773,404
0260702001 DIVISIÓN DE ACCIONES TÁCTICAS Y GRUPOS ESPECIALES	773,404
1000 SERVICIOS PERSONALES	
11301 SUELDOS BASE AL PERSONAL PERMANENTE	521,748
13201 PRIMA VACACIONAL	21,740
13203 AGUINALDO	86,958
14101 APORTACIONES PARA EL SERVICIO MÉDICO DE SERVIDORES PÚBLICOS	33,914
14103 APORTACIONES PARA PRESTACIONES DIVERSAS DE SERVIDORES PÚBLICOS	10,957
14201 APORTACIONES PARA VIVIENDA DE SERVIDORES PÚBLICOS	26,087
14301 APORTACIONES AL SISTEMA PARA EL RETIRO	62,610
14303 APORTACIONES PARA EL FONDO DE PENSIÓN GARANTIZADA POR JUBILACIÓN	9,391

1.7 ASUNTOS DE ÓRDEN PÚBLICO Y SEGURIDAD INTERIOR	7,051,920,595
1.7.1 POLICÍA	5,560,330,644
GASTO CORRIENTE	4,443,496,060
RECURSOS FISCALES	893,222,920
Clave Descripción	Monto 2023
0260000000 SECRETARÍA DE SEGURIDAD	832,947,694
0260403001 DIRECCIÓN DE RECLUTAMIENTO Y SELECCIÓN DE PERSONAL	118,200
2000 MATERIALES Y SUMINISTROS	
21101 MATERIALES Y ÚTILES DE OFICINA	43,200
21601 MATERIAL DE LIMPIEZA	18,000
26101 COMBUSTIBLES, LUBRICANTES Y ADITIVOS	41,500
3000 SERVICIOS GENERALES	
33601 SERVICIOS DE APOYO ADMINISTRATIVO, FOTOCOPIADO E IMPRESIÓN	15,500
0260700001 SERVICIOS DE SEGURIDAD E INTELIGENCIA DEL ESTADO	1,452,661
2000 MATERIALES Y SUMINISTROS	
21101 MATERIALES Y ÚTILES DE OFICINA	49,519
21601 MATERIAL DE LIMPIEZA	12,387
22101 PRODUCTOS ALIMENTICIOS PARA PERSONAS	4,756
26101 COMBUSTIBLES, LUBRICANTES Y ADITIVOS	972,000
3000 SERVICIOS GENERALES	
35501 REPARACIÓN Y MANTENIMIENTO DE EQUIPO DE TRANSPORTE	414,000
0260701001 JEFATURA DE ESTADO MAYOR (SSIE)	12,177
2000 MATERIALES Y SUMINISTROS	
21601 MATERIAL DE LIMPIEZA	12,177
0260705001 SERVICIOS DE PROTECCIÓN INSTITUCIONAL	15,090,115
2000 MATERIALES Y SUMINISTROS	
21101 MATERIALES Y ÚTILES DE OFICINA	204,000
24901 OTROS MATERIALES Y ARTÍCULOS DE CONSTRUCCIÓN Y REPARACIÓN	12,250
26101 COMBUSTIBLES, LUBRICANTES Y ADITIVOS	13,821,000
27101 VESTUARIO Y UNIFORMES	6,651
27301 ARTÍCULOS DEPORTIVOS	8,391
3000 SERVICIOS GENERALES	
31101 ENERGÍA ELÉCTRICA OFICINAS PÚBLICAS	208,563
31501 TELEFONÍA CELULAR	20,400
32301 ARRENDAMIENTO DE MÁQUINAS FOTOCOPIADORAS	424,800
33401 SERVICIOS DE CAPACITACIÓN	31,200
33601 SERVICIOS DE APOYO ADMINISTRATIVO, FOTOCOPIADO E IMPRESIÓN	18,960
35501 REPARACIÓN Y MANTENIMIENTO DE EQUIPO DE TRANSPORTE	234,000
37101 PASAJES AÉREOS	64,500
37501 VIÁTICOS EN EL PAÍS	35,400
0260705101 SERVICIOS DE CUSTODIA Y ESCOLTAS	205,200
2000 MATERIALES Y SUMINISTROS	
26101 COMBUSTIBLES, LUBRICANTES Y ADITIVOS	121,200
3000 SERVICIOS GENERALES	
35501 REPARACIÓN Y MANTENIMIENTO DE EQUIPO DE TRANSPORTE	84,000

Clave	Descripción	Monto 2023
0260705201	SERVICIOS DE VIGILANCIA INSTITUCIONAL	315,236
2000	MATERIALES Y SUMINISTROS	
21601	MATERIAL DE LIMPIEZA	71,211
24601	MATERIAL ELÉCTRICO Y ELECTRÓNICO	1,200
26101	COMBUSTIBLES, LUBRICANTES Y ADITIVOS	90,000
3000	SERVICIOS GENERALES	
34501	SEGURO DE BIENES PATRIMONIALES	72,182
37101	PASAJES AÉREOS	25,714
37501	VIÁTICOS EN EL PAÍS	30,000
39201	IMPUESTOS Y DERECHOS	24,929
0260705301	SERVICIOS DE LA POLICÍA PROCESAL	109,815,505
2000	MATERIALES Y SUMINISTROS	
21103	EQUIPOS MENORES DE OFICINA	1,433
22101	PRODUCTOS ALIMENTICIOS PARA PERSONAS	32,576,400
22201	PRODUCTOS ALIMENTICIOS PARA ANIMALES	32,663
25303	MEDICINAS Y PRODUCTOS FARMACÉUTICOS PARA ANIMALES	2,585
26101	COMBUSTIBLES, LUBRICANTES Y ADITIVOS	23,796,000
29201	REFACCIONES Y ACCESORIOS MENORES DE EDIFICIOS	5,320
3000	SERVICIOS GENERALES	
31101	ENERGÍA ELÉCTRICA OFICINAS PÚBLICAS	7,292,610
31501	TELEFONÍA CELULAR	105,402
32301	ARRENDAMIENTO DE MÁQUINAS FOTOCOPIADORAS	143,398
34501	SEGURO DE BIENES PATRIMONIALES	43,196,809
34701	FLETES Y MANIOBRAS	202,885
35501	REPARACIÓN Y MANTENIMIENTO DE EQUIPO DE TRANSPORTE	2,460,000
0260705900	SEGURIDAD GUBERNAMENTAL	67,095,780
2000	MATERIALES Y SUMINISTROS	
21101	MATERIALES Y ÚTILES DE OFICINA	132,000
21103	EQUIPOS MENORES DE OFICINA	6,740
21401	MATERIALES, ÚTILES Y EQUIPOS MENORES DE TECNOLOGÍAS DE LA INFORMACIÓN Y COMUNICACIONES	97,200
21601	MATERIAL DE LIMPIEZA	136,800
22101	PRODUCTOS ALIMENTICIOS PARA PERSONAS	16,888,800
22201	PRODUCTOS ALIMENTICIOS PARA ANIMALES	106,800
22301	UTENSILIOS PARA EL SERVICIO DE ALIMENTACIÓN	93,600
24601	MATERIAL ELÉCTRICO Y ELECTRÓNICO	2,700
24801	MATERIALES COMPLEMENTARIOS	18,000
24901	OTROS MATERIALES Y ARTÍCULOS DE CONSTRUCCIÓN Y REPARACIÓN	4,800
25401	MATERIALES, ACCESORIOS Y SUMINISTROS MÉDICOS	11,700
26101	COMBUSTIBLES, LUBRICANTES Y ADITIVOS	15,337,200
26103	COMBUSTIBLES	192,000
27101	VESTUARIO Y UNIFORMES	1,191,822
27201	PRENDAS DE SEGURIDAD Y PROTECCIÓN PERSONAL	20,400
27301	ARTÍCULOS DEPORTIVOS	1,347,600
29101	HERRAMIENTAS MENORES	4,100
29401	REFACCIONES Y ACCESORIOS MENORES DE EQUIPO DE CÓMPUTO Y TECNOLOGÍAS DE LA INFORMACIÓN	1,300

Clave	Descripción	Monto 2023
29601	REFACCIONES Y ACCESORIOS MENORES DE EQUIPO DE TRANSPORTE	500
3000	SERVICIOS GENERALES	
31201	GAS OFICINAS PÚBLICAS	94,168
31501	TELEFONÍA CELULAR	241,800
32501	ARRENDAMIENTO DE EQUIPO DE TRANSPORTE	1,072,800
32902	ARRENDAMIENTOS PARA EVENTOS	1,572,000
33401	SERVICIOS DE CAPACITACIÓN	3,000,000
33601	SERVICIOS DE APOYO ADMINISTRATIVO, FOTOCOPIADO E IMPRESIÓN	84,000
35101	CONSERVACIÓN Y MANTENIMIENTO MENOR DE INMUEBLES	6,696,000
35201	INSTALACIÓN, REPARACIÓN Y MANTENIMIENTO DE MOBILIARIO Y EQUIPO DE ADMINISTRACIÓN, EDUCACIONAL Y RECREATIVO	48,000
35301	INSTALACIÓN, REPARACIÓN Y MANTENIMIENTO DE EQUIPO DE CÓMPUTO Y TECNOLOGÍA DE LA INFORMACIÓN	500
35501	REPARACIÓN Y MANTENIMIENTO DE EQUIPO DE TRANSPORTE	3,708,000
35705	INSTALACIÓN, REPARACIÓN Y MANTENIMIENTO DE EQUIPO ESPECIALIZADO DE INMUEBLES	1,110,000
35801	SERVICIOS DE LIMPIEZA Y MANEJO DE DESECHOS	207,600
37101	PASAJES AÉREOS	6,600,000
37501	VIÁTICOS EN EL PAÍS	5,760,000
37601	VIÁTICOS EN EL EXTRANJERO	1,296,000
37901	OTROS SERVICIOS DE TRASLADO Y HOSPEDAJE	10,850
0260800001	INSTITUCIÓN POLICIAL ESTATAL FUERZA CIVIL	638,797,083
2000	MATERIALES Y SUMINISTROS	
21101	MATERIALES Y ÚTILES DE OFICINA	542,400
21103	EQUIPOS MENORES DE OFICINA	391,200
21601	MATERIAL DE LIMPIEZA	324,000
22101	PRODUCTOS ALIMENTICIOS PARA PERSONAS	214,440,000
22201	PRODUCTOS ALIMENTICIOS PARA ANIMALES	504,000
22301	UTENSILIOS PARA EL SERVICIO DE ALIMENTACIÓN	18,000
24201	CEMENTO Y PRODUCTOS DE CONCRETO	5,000
24701	ARTÍCULOS METÁLICOS PARA LA CONSTRUCCIÓN	6,800
24901	OTROS MATERIALES Y ARTÍCULOS DE CONSTRUCCIÓN Y REPARACIÓN	78,000
25301	MEDICINAS Y PRODUCTOS FARMACÉUTICOS	18,000
26101	COMBUSTIBLES, LUBRICANTES Y ADITIVOS	301,200,000
27201	PRENDAS DE SEGURIDAD Y PROTECCIÓN PERSONAL	368,435
29101	HERRAMIENTAS MENORES	8,000
29201	REFACCIONES Y ACCESORIOS MENORES DE EDIFICIOS	1,540
3000	SERVICIOS GENERALES	
31201	GAS OFICINAS PÚBLICAS	22,619,326
31301	AGUA OFICINAS PÚBLICAS	2,241,976
32201	ARRENDAMIENTO DE EDIFICIOS	1,413,909
32301	ARRENDAMIENTO DE MÁQUINAS FOTOCOPIADORAS	900,000
32302	ARRENDAMIENTO DE EQUIPO DE CÓMPUTO	567,600
32501	ARRENDAMIENTO DE EQUIPO DE TRANSPORTE	41,358,000
32901	OTROS ARRENDAMIENTOS	1,650,000
33401	SERVICIOS DE CAPACITACIÓN	462,000

Clave	Descripción	Monto 2023
33703	EXÁMENES MÉDICOS Y TOXICOLÓGICOS PARA CUERPOS DE SEGURIDAD	1,916,235
35101	CONSERVACIÓN Y MANTENIMIENTO MENOR DE INMUEBLES	10,944,000
35501	REPARACIÓN Y MANTENIMIENTO DE EQUIPO DE TRANSPORTE	25,920,000
35502	REPARACIÓN Y MANTENIMIENTO DE AERONAVES	601,462
35705	INSTALACIÓN, REPARACIÓN Y MANTENIMIENTO DE EQUIPO ESPECIALIZADO DE INMUEBLES	4,140,000
35801	SERVICIOS DE LIMPIEZA Y MANEJO DE DESECHOS	4,800,000
37101	PASAJES AÉREOS	336,000
37501	VIÁTICOS EN EL PAÍS	936,000
38202	ARREGLOS FLORALES Y DECORACIÓN DE EVENTOS	85,200
0261202001	COMISIÓN DE CARRERA POLICIAL	45,736
2000	MATERIALES Y SUMINISTROS	
21101	MATERIALES Y ÚTILES DE OFICINA	14,000
27101	VESTUARIO Y UNIFORMES	23,736
3000	SERVICIOS GENERALES	
37101	PASAJES AÉREOS	6,000
37501	VIÁTICOS EN EL PAÍS	2,000
3210000000	TRANSFERENCIAS A ENTIDADES PARAESTATALES	60,275,226
3210076001	UNIVERSIDAD DE CIENCIAS DE LA SEGURIDAD	60,275,226
4000	TRANSFERENCIAS, ASIGNACIONES, SUBSIDIOS Y OTRAS AYUDAS	
41501	TRANSFERENCIAS INTERNAS OTORGADAS A ENTIDADES PARAESTATALES NO EMPRESARIALES Y NO FINANCIERAS	60,275,226
RECURSOS FEDERALES		3,550,273,141
RAMO 28 PARTICIPACIONES A ENTIDADES FEDERATIVAS Y MUNICIPIOS		3,550,273,141
0230000000	SECRETARÍA DE FINANZAS Y TESORERÍA GENERAL DEL ESTADO	384,123,382
0230100001	OFICINA DEL C. SECRETARIO DE FINANZAS Y TESORERO GENERAL DEL ESTADO	384,123,382
1000	SERVICIOS PERSONALES	
16101	PREVISIONES DE CARÁCTER LABORAL, ECONÓMICA Y DE SEGURIDAD SOCIAL	384,123,382
0260000000	SECRETARÍA DE SEGURIDAD	3,129,486,282
0260403001	DIRECCIÓN DE RECLUTAMIENTO Y SELECCIÓN DE PERSONAL	8,605,692
1000	SERVICIOS PERSONALES	
11301	SUELDOS BASE AL PERSONAL PERMANENTE	5,805,504
13201	PRIMA VACACIONAL	241,896
13203	AGUINALDO	967,584
14101	APORTACIONES PARA EL SERVICIO MÉDICO DE SERVIDORES PÚBLICOS	377,358
14103	APORTACIONES PARA PRESTACIONES DIVERSAS DE SERVIDORES PÚBLICOS	121,916
14201	APORTACIONES PARA VIVIENDA DE SERVIDORES PÚBLICOS	290,275
14301	APORTACIONES AL SISTEMA PARA EL RETIRO	696,660
14303	APORTACIONES PARA EL FONDO DE PENSIÓN GARANTIZADA POR JUBILACIÓN	104,499
0260700001	SERVICIOS DE SEGURIDAD E INTELIGENCIA DEL ESTADO	128,347,624
1000	SERVICIOS PERSONALES	
11301	SUELDOS BASE AL PERSONAL PERMANENTE	86,584,860
13201	PRIMA VACACIONAL	3,607,703
13203	AGUINALDO	14,430,810

Clave	Descripción	Monto 2023
14101	APORTACIONES PARA EL SERVICIO MÉDICO DE SERVIDORES PÚBLICOS	5,628,016
14103	APORTACIONES PARA PRESTACIONES DIVERSAS DE SERVIDORES PÚBLICOS	1,818,282
14201	APORTACIONES PARA VIVIENDA DE SERVIDORES PÚBLICOS	4,329,243
14301	APORTACIONES AL SISTEMA PARA EL RETIRO	10,390,183
14303	APORTACIONES PARA EL FONDO DE PENSIÓN GARANTIZADA POR JUBILACIÓN	1,558,527
0260701001	JEFATURA DE ESTADO MAYOR (SSIE)	5,547,419
1000	SERVICIOS PERSONALES	
11301	SUELDOS BASE AL PERSONAL PERMANENTE	3,742,356
13201	PRIMA VACACIONAL	155,932
13203	AGUINALDO	623,726
14101	APORTACIONES PARA EL SERVICIO MÉDICO DE SERVIDORES PÚBLICOS	243,253
14103	APORTACIONES PARA PRESTACIONES DIVERSAS DE SERVIDORES PÚBLICOS	78,589
14201	APORTACIONES PARA VIVIENDA DE SERVIDORES PÚBLICOS	187,118
14301	APORTACIONES AL SISTEMA PARA EL RETIRO	449,083
14303	APORTACIONES PARA EL FONDO DE PENSIÓN GARANTIZADA POR JUBILACIÓN	67,362
0260705001	SERVICIOS DE PROTECCIÓN INSTITUCIONAL	126,336,977
1000	SERVICIOS PERSONALES	
11301	SUELDOS BASE AL PERSONAL PERMANENTE	84,418,776
13201	PRIMA VACACIONAL	3,517,449
13203	AGUINALDO	14,069,796
14101	APORTACIONES PARA EL SERVICIO MÉDICO DE SERVIDORES PÚBLICOS	5,487,220
14103	APORTACIONES PARA PRESTACIONES DIVERSAS DE SERVIDORES PÚBLICOS	1,772,794
14201	APORTACIONES PARA VIVIENDA DE SERVIDORES PÚBLICOS	4,220,939
14301	APORTACIONES AL SISTEMA PARA EL RETIRO	10,130,253
14303	APORTACIONES PARA EL FONDO DE PENSIÓN GARANTIZADA POR JUBILACIÓN	1,519,538
14403	APORTACIONES PARA SEGUROS CUERPOS DE SEGURIDAD	1,200,212
0260705101	SERVICIOS DE CUSTODIA Y ESCOLTAS	231,488,904
1000	SERVICIOS PERSONALES	
11301	SUELDOS BASE AL PERSONAL PERMANENTE	44,029,188
13201	PRIMA VACACIONAL	1,834,550
13203	AGUINALDO	7,338,198
13401	COMPENSACIONES	165,724,844
14101	APORTACIONES PARA EL SERVICIO MÉDICO DE SERVIDORES PÚBLICOS	2,861,897
14103	APORTACIONES PARA PRESTACIONES DIVERSAS DE SERVIDORES PÚBLICOS	924,613
14201	APORTACIONES PARA VIVIENDA DE SERVIDORES PÚBLICOS	2,201,459
14301	APORTACIONES AL SISTEMA PARA EL RETIRO	5,283,503
14303	APORTACIONES PARA EL FONDO DE PENSIÓN GARANTIZADA POR JUBILACIÓN	792,525
14403	APORTACIONES PARA SEGUROS CUERPOS DE SEGURIDAD	498,127
0260705201	SERVICIOS DE VIGILANCIA INSTITUCIONAL	119,552,349
1000	SERVICIOS PERSONALES	
11301	SUELDOS BASE AL PERSONAL PERMANENTE	79,884,120
13201	PRIMA VACACIONAL	3,328,505

Clave	Descripción	Monto 2023
13203	AGUINALDO	13,314,020
14101	APORTACIONES PARA EL SERVICIO MÉDICO DE SERVIDORES PÚBLICOS	5,192,468
14103	APORTACIONES PARA PRESTACIONES DIVERSAS DE SERVIDORES PÚBLICOS	1,677,567
14201	APORTACIONES PARA VIVIENDA DE SERVIDORES PÚBLICOS	3,994,206
14301	APORTACIONES AL SISTEMA PARA EL RETIRO	9,586,094
14303	APORTACIONES PARA EL FONDO DE PENSIÓN GARANTIZADA POR JUBILACIÓN	1,437,914
14403	APORTACIONES PARA SEGUROS CUERPOS DE SEGURIDAD	1,137,455
0260705301	SERVICIOS DE LA POLICÍA PROCESAL	133,063,838
1000	SERVICIOS PERSONALES	
11301	SUELDOS BASE AL PERSONAL PERMANENTE	89,001,780
13201	PRIMA VACACIONAL	3,708,408
13203	AGUINALDO	14,833,630
14101	APORTACIONES PARA EL SERVICIO MÉDICO DE SERVIDORES PÚBLICOS	5,785,116
14103	APORTACIONES PARA PRESTACIONES DIVERSAS DE SERVIDORES PÚBLICOS	1,869,037
14201	APORTACIONES PARA VIVIENDA DE SERVIDORES PÚBLICOS	4,450,089
14301	APORTACIONES AL SISTEMA PARA EL RETIRO	10,680,214
14303	APORTACIONES PARA EL FONDO DE PENSIÓN GARANTIZADA POR JUBILACIÓN	1,602,032
14403	APORTACIONES PARA SEGUROS CUERPOS DE SEGURIDAD	1,133,533
0260705900	SEGURIDAD GUBERNAMENTAL	76,232,340
1000	SERVICIOS PERSONALES	
11301	SUELDOS BASE AL PERSONAL PERMANENTE	46,482,912
12101	HONORARIOS ASIMILABLES A SALARIOS	351,078
13201	PRIMA VACACIONAL	1,936,788
13203	AGUINALDO	7,747,152
13401	COMPENSACIONES	6,680,000
14101	APORTACIONES PARA EL SERVICIO MÉDICO DE SERVIDORES PÚBLICOS	3,021,389
14103	APORTACIONES PARA PRESTACIONES DIVERSAS DE SERVIDORES PÚBLICOS	976,141
14201	APORTACIONES PARA VIVIENDA DE SERVIDORES PÚBLICOS	2,324,146
14301	APORTACIONES AL SISTEMA PARA EL RETIRO	5,577,949
14303	APORTACIONES PARA EL FONDO DE PENSIÓN GARANTIZADA POR JUBILACIÓN	836,692
14403	APORTACIONES PARA SEGUROS CUERPOS DE SEGURIDAD	298,092
0260800001	INSTITUCIÓN POLICIAL ESTATAL FUERZA CIVIL	2,293,377,020
1000	SERVICIOS PERSONALES	
11301	SUELDOS BASE AL PERSONAL PERMANENTE	1,534,666,236
13201	PRIMA VACACIONAL	63,944,427
13203	AGUINALDO	255,777,706
14101	APORTACIONES PARA EL SERVICIO MÉDICO DE SERVIDORES PÚBLICOS	99,753,305
14103	APORTACIONES PARA PRESTACIONES DIVERSAS DE SERVIDORES PÚBLICOS	32,227,991
14201	APORTACIONES PARA VIVIENDA DE SERVIDORES PÚBLICOS	76,733,312
14301	APORTACIONES AL SISTEMA PARA EL RETIRO	184,159,948
14303	APORTACIONES PARA EL FONDO DE PENSIÓN GARANTIZADA POR JUBILACIÓN	27,623,992
14403	APORTACIONES PARA SEGUROS CUERPOS DE SEGURIDAD	18,490,102

Clave	Descripción	Monto 2023
0261202001	COMISIÓN DE CARRERA POLICIAL	6,934,118
1000	SERVICIOS PERSONALES	
11301	SUELDOS BASE AL PERSONAL PERMANENTE	4,640,796
13201	PRIMA VACACIONAL	193,367
13203	AGUINALDO	773,466
14101	APORTACIONES PARA EL SERVICIO MÉDICO DE SERVIDORES PÚBLICOS	301,652
14103	APORTACIONES PARA PRESTACIONES DIVERSAS DE SERVIDORES PÚBLICOS	97,457
14201	APORTACIONES PARA VIVIENDA DE SERVIDORES PÚBLICOS	232,040
14301	APORTACIONES AL SISTEMA PARA EL RETIRO	556,896
14303	APORTACIONES PARA EL FONDO DE PENSIÓN GARANTIZADA POR JUBILACIÓN	83,534
14403	APORTACIONES PARA SEGUROS CUERPOS DE SEGURIDAD	54,912
3210000000	TRANSFERENCIAS A ENTIDADES PARAESTATALES	36,663,477
3210076001	UNIVERSIDAD DE CIENCIAS DE LA SEGURIDAD	36,663,477
4000	TRANSFERENCIAS, ASIGNACIONES, SUBSIDIOS Y OTRAS AYUDAS	
41501	TRANSFERENCIAS INTERNAS OTORGADAS A ENTIDADES PARAESTATALES NO EMPRESARIALES Y NO FINANCIERAS	36,663,477
GASTO DE CAPITAL		1,116,834,584
RECURSOS FISCALES		630,373,759
0260000000	SECRETARÍA DE SEGURIDAD	258,373,759
0260100001	OFICINA DEL C. SECRETARIO DE SEGURIDAD	258,373,759
2000	MATERIALES Y SUMINISTROS	
24601	MATERIAL ELÉCTRICO Y ELECTRÓNICO	6,412,359
28301	PRENDAS DE PROTECCIÓN PARA SEGURIDAD PÚBLICA Y NACIONAL	605,590
3000	SERVICIOS GENERALES	
35705	INSTALACIÓN, REPARACIÓN Y MANTENIMIENTO DE EQUIPO ESPECIALIZADO DE INMUEBLES	685,576
5000	BIENES MUEBLES, INMUEBLES E INTANGIBLES	
51501	EQUIPO DE CÓMPUTO Y DE TECNOLOGÍAS DE LA INFORMACIÓN	941,461
52101	EQUIPOS Y APARATOS AUDIOVISUALES	646,176
52301	CÁMARAS FOTOGRÁFICAS Y DE VIDEO	1,228,277
54101	VEHÍCULOS Y EQUIPO TERRESTRE	46,205,915
54302	REFACCIONES Y ACCESORIOS MAYORES PARA EQUIPO AEROESPACIAL	54,929,662
55101	EQUIPO DE DEFENSA Y SEGURIDAD	32,853,131
56501	EQUIPO DE COMUNICACIÓN Y TELECOMUNICACIÓN	109,296,969
56601	EQUIPOS DE GENERACIÓN ELÉCTRICA, APARATOS Y ACCESORIOS ELÉCTRICOS	110,962
59701	LICENCIAS INFORMÁTICAS E INTELECTUALES	117,329
6000	INVERSIÓN PÚBLICA	
62201	EDIFICACIÓN NO HABITACIONAL	4,340,352
0340000000	SECRETARÍA DE MOVILIDAD Y PLANEACIÓN URBANA	300,000,000
0340100001	OFICINA DEL C. SECRETARIO DE MOVILIDAD Y PLANEACIÓN URBANA	300,000,000
6000	INVERSIÓN PÚBLICA	
61201	EDIFICACIÓN NO HABITACIONAL	100,000,000
62201	EDIFICACIÓN NO HABITACIONAL	200,000,000

Clave	Descripción	Monto 2023
3210000000	TRANSFERENCIAS A ENTIDADES PARAESTATALES	72,000,000
3210500001	FIDEICOMISO PROMOTOR DE PROYECTOS ESTRATÉGICOS URBANOS (FIDEPROES)	72,000,000
4000	TRANSFERENCIAS, ASIGNACIONES, SUBSIDIOS Y OTRAS AYUDAS	
41501	TRANSFERENCIAS INTERNAS OTORGADAS A ENTIDADES PARAESTATALES NO EMPRESARIALES Y NO FINANCIERAS	72,000,000
FINANCIAMIENTOS INTERNOS		101,487,139
0260000000	SECRETARÍA DE SEGURIDAD	74,987,139
0260100001	OFICINA DEL C. SECRETARIO DE SEGURIDAD	74,987,139
5000	BIENES MUEBLES, INMUEBLES E INTANGIBLES	
55101	EQUIPO DE DEFENSA Y SEGURIDAD	66,882,597
56501	EQUIPO DE COMUNICACIÓN Y TELECOMUNICACIÓN	8,104,542
3210000000	TRANSFERENCIAS A ENTIDADES PARAESTATALES	26,500,000
3210500001	FIDEICOMISO PROMOTOR DE PROYECTOS ESTRATÉGICOS URBANOS (FIDEPROES)	26,500,000
4000	TRANSFERENCIAS, ASIGNACIONES, SUBSIDIOS Y OTRAS AYUDAS	
41501	TRANSFERENCIAS INTERNAS OTORGADAS A ENTIDADES PARAESTATALES NO EMPRESARIALES Y NO FINANCIERAS	26,500,000
RECURSOS FEDERALES		384,973,686
RAMO 33 APORTACIONES FEDERALES PARA ENTIDADES FEDERATIVAS Y MUNICIPIOS		384,973,686
0260000000	SECRETARÍA DE SEGURIDAD	384,973,686
0260100001	OFICINA DEL C. SECRETARIO DE SEGURIDAD	384,973,686
5000	BIENES MUEBLES, INMUEBLES E INTANGIBLES	
54101	VEHÍCULOS Y EQUIPO TERRESTRE	367,703,681
56501	EQUIPO DE COMUNICACIÓN Y TELECOMUNICACIÓN	3,375,000
6000	INVERSIÓN PÚBLICA	
62201	EDIFICACIÓN NO HABITACIONAL	13,895,005
1.7.2 PROTECCIÓN CIVIL		297,146,486
GASTO CORRIENTE		278,825,025
RECURSOS FISCALES		242,983,477
0210000000	SECRETARÍA GENERAL DE GOBIERNO	238,855,477
0210100001	OFICINA DEL C. SECRETARIO GENERAL DE GOBIERNO	175,440,000
7000	INVERSIONES FINANCIERAS Y OTRAS PROVISIONES	
79103	FONDO NACIONAL PARA DESASTRES NATURALES	175,440,000
0210120001	DIRECCIÓN DE PROTECCIÓN CIVIL	63,415,477
2000	MATERIALES Y SUMINISTROS	
21101	MATERIALES Y ÚTILES DE OFICINA	54,000
21103	EQUIPOS MENORES DE OFICINA	2,607
21401	MATERIALES, ÚTILES Y EQUIPOS MENORES DE TECNOLOGÍAS DE LA INFORMACIÓN Y COMUNICACIONES	4,128
21601	MATERIAL DE LIMPIEZA	48,673
22101	PRODUCTOS ALIMENTICIOS PARA PERSONAS	131,408
24601	MATERIAL ELÉCTRICO Y ELECTRÓNICO	30,000
24901	OTROS MATERIALES Y ARTÍCULOS DE CONSTRUCCIÓN Y REPARACIÓN	51,600
25301	MEDICINAS Y PRODUCTOS FARMACÉUTICOS	94,537

Clave	Descripción	Monto 2023
25901	OTROS PRODUCTOS QUÍMICOS	2,412,197
26101	COMBUSTIBLES, LUBRICANTES Y ADITIVOS	5,283,702
26102	COMBUSTIBLES LUBRICANTES Y ADITIVOS PARA TRANSPORTE AÉREO	616,576
27101	VESTUARIO Y UNIFORMES	458,511
27201	PRENDAS DE SEGURIDAD Y PROTECCIÓN PERSONAL	189,857
27501	BLANCOS Y OTROS PRODUCTOS TEXTILES, EXCEPTO PRENDAS DE VESTIR	205,058
29101	HERRAMIENTAS MENORES	468,162
3000	SERVICIOS GENERALES	
31101	ENERGÍA ELÉCTRICA OFICINAS PÚBLICAS	337,918
31201	GAS OFICINAS PÚBLICAS	13,326
31301	AGUA OFICINAS PÚBLICAS	72,397
31701	SERVICIOS DE ACCESO DE INTERNET, REDES Y PROCESAMIENTO DE INFORMACIÓN	79,615
32201	ARRENDAMIENTO DE EDIFICIOS	2,870,901
32502	ARRENDAMIENTO DE EQUIPO DE TRANSPORTE AÉREO	28,015,000
32902	ARRENDAMIENTOS PARA EVENTOS	123,243
33601	SERVICIOS DE APOYO ADMINISTRATIVO, FOTOCOPIADO E IMPRESIÓN	170,947
34102	AVALÚOS	155,626
34701	FLETES Y MANIOBRAS	10,000
35501	REPARACIÓN Y MANTENIMIENTO DE EQUIPO DE TRANSPORTE	2,256,659
35705	INSTALACIÓN, REPARACIÓN Y MANTENIMIENTO DE EQUIPO ESPECIALIZADO DE INMUEBLES	25,583
37101	PASAJES AÉREOS	5,160
38201	GASTOS DE ORDEN SOCIAL Y CULTURAL	271,794
7000	INVERSIONES FINANCIERAS Y OTRAS PROVISIONES	
79101	RESERVA ESTATAL PARA DESASTRES NATURALES Y CONTINGENCIAS	18,956,292
0230000000	SECRETARÍA DE FINANZAS Y TESORERÍA GENERAL DEL ESTADO	4,128,000
0230100001	OFICINA DEL C. SECRETARIO DE FINANZAS Y TESORERO GENERAL DEL ESTADO	4,128,000
7000	INVERSIONES FINANCIERAS Y OTRAS PROVISIONES	
79106	FONDO PARA DESASTRES NATURALES (LDF)	4,128,000
RECURSOS FEDERALES		35,841,547
RAMO 28 PARTICIPACIONES A ENTIDADES FEDERATIVAS Y MUNICIPIOS		35,841,547
0210000000	SECRETARÍA GENERAL DE GOBIERNO	35,841,547
0210120001	DIRECCIÓN DE PROTECCIÓN CIVIL	35,841,547
1000	SERVICIOS PERSONALES	
11301	SUELDOS BASE AL PERSONAL PERMANENTE	23,553,396
12101	HONORARIOS ASIMILABLES A SALARIOS	696,150
13201	PRIMA VACACIONAL	981,392
13203	AGUINALDO	3,925,566
14101	APORTACIONES PARA EL SERVICIO MÉDICO DE SERVIDORES PÚBLICOS	1,530,971
14103	APORTACIONES PARA PRESTACIONES DIVERSAS DE SERVIDORES PÚBLICOS	494,621
14201	APORTACIONES PARA VIVIENDA DE SERVIDORES PÚBLICOS	1,177,670
14301	APORTACIONES AL SISTEMA PARA EL RETIRO	2,826,408
14303	APORTACIONES PARA EL FONDO DE PENSIÓN GARANTIZADA POR JUBILACIÓN	423,961
14403	APORTACIONES PARA SEGUROS CUERPOS DE SEGURIDAD	231,413

GASTO DE CAPITAL		18,321,462
RECURSOS FISCALES		13,029,380
Clave	Descripción	Monto 2023
0210000000	SECRETARÍA GENERAL DE GOBIERNO	13,029,380
0210100001	OFICINA DEL C. SECRETARIO GENERAL DE GOBIERNO	13,029,380
2000	MATERIALES Y SUMINISTROS	
27201	PRENDAS DE SEGURIDAD Y PROTECCIÓN PERSONAL	1,049,800
5000	BIENES MUEBLES, INMUEBLES E INTANGIBLES	
51501	EQUIPO DE CÓMPUTO Y DE TECNOLOGÍAS DE LA INFORMACIÓN	129,920
51901	OTROS MOBILIARIOS Y EQUIPOS DE ADMINISTRACIÓN	157,760
52301	CÁMARAS FOTOGRÁFICAS Y DE VIDEO	205,320
54101	VEHÍCULOS Y EQUIPO TERRESTRE	10,227,450
54301	EQUIPO AEREO	1,240,571
56401	SISTEMAS DE AIRE ACONDICIONADO, CALEFACCIÓN Y DE REFRIGERACIÓN INDUSTRIAL Y COMERCIAL	18,560
FINANCIAMIENTOS INTERNOS		5,292,082
0210000000	SECRETARÍA GENERAL DE GOBIERNO	5,292,082
0210100001	OFICINA DEL C. SECRETARIO GENERAL DE GOBIERNO	5,292,082
5000	BIENES MUEBLES, INMUEBLES E INTANGIBLES	
51501	EQUIPO DE CÓMPUTO Y DE TECNOLOGÍAS DE LA INFORMACIÓN	178,686
54101	VEHÍCULOS Y EQUIPO TERRESTRE	4,857,309
54301	EQUIPO AEREO	256,086
1.7.3	OTROS ASUNTOS DE ORDEN PÚBLICO Y SEGURIDAD INTERIOR	826,725,338
GASTO CORRIENTE		427,327,692
RECURSOS FISCALES		181,328,428
0210000000	SECRETARÍA GENERAL DE GOBIERNO	11,897,736
0210130001	CENTRO DE INFORMACIÓN PARA LA SEGURIDAD DE ESTADO, DE EVALUACIÓN Y CONTROL DE CONFIANZA, OAD	11,897,736
2000	MATERIALES Y SUMINISTROS	
21101	MATERIALES Y ÚTILES DE OFICINA	263,184
21103	EQUIPOS MENORES DE OFICINA	22,587
21401	MATERIALES, ÚTILES Y EQUIPOS MENORES DE TECNOLOGÍAS DE LA INFORMACIÓN Y COMUNICACIONES	40,393
21502	PERIÓDICOS Y REVISTAS	23,691
21601	MATERIAL DE LIMPIEZA	207,714
22101	PRODUCTOS ALIMENTICIOS PARA PERSONAS	71,262
24601	MATERIAL ELÉCTRICO Y ELECTRÓNICO	33,116
24901	OTROS MATERIALES Y ARTÍCULOS DE CONSTRUCCIÓN Y REPARACIÓN	6,160
25301	MEDICINAS Y PRODUCTOS FARMACÉUTICOS	14,957
25401	MATERIALES, ACCESORIOS Y SUMINISTROS MÉDICOS	21,100
25501	MATERIALES, ACCESORIOS Y SUMINISTROS DE LABORATORIO	27,753
26101	COMBUSTIBLES, LUBRICANTES Y ADITIVOS	768,909
26103	COMBUSTIBLES	11,831
27101	VESTUARIO Y UNIFORMES	41,280

Clave	Descripción	Monto 2023
29101	HERRAMIENTAS MENORES	15,849
29201	REFACCIONES Y ACCESORIOS MENORES DE EDIFICIOS	13,535
29401	REFACCIONES Y ACCESORIOS MENORES DE EQUIPO DE CÓMPUTO Y TECNOLOGÍAS DE LA INFORMACIÓN	90,809
29601	REFACCIONES Y ACCESORIOS MENORES DE EQUIPO DE TRANSPORTE	14,124
3000	SERVICIOS GENERALES	
31801	SERVICIOS POSTALES Y TELEGRÁFICOS	10,163
32201	ARRENDAMIENTO DE EDIFICIOS	6,351,272
32301	ARRENDAMIENTO DE MÁQUINAS FOTOCOPIADORAS	188,281
33606	PUBLICACIONES DE AVISOS, CONVOCATORIAS, LICITACIONES, DIARIO OFICIAL Y OTROS	2,064
33905	SERVICIOS PROFESIONALES, CIENTÍFICOS Y TÉCNICOS INTEGRALES	46,675
35101	CONSERVACIÓN Y MANTENIMIENTO MENOR DE INMUEBLES	898,013
35201	INSTALACIÓN, REPARACIÓN Y MANTENIMIENTO DE MOBILIARIO Y EQUIPO DE ADMINISTRACIÓN, EDUCACIONAL Y RECREATIVO	29,834
35401	INSTALACIÓN, REPARACIÓN Y MANTENIMIENTO DE EQUIPO E INSTRUMENTAL MÉDICO Y DE LABORATORIO	281,255
35501	REPARACIÓN Y MANTENIMIENTO DE EQUIPO DE TRANSPORTE	887,049
35705	INSTALACIÓN, REPARACIÓN Y MANTENIMIENTO DE EQUIPO ESPECIALIZADO DE INMUEBLES	470,107
35801	SERVICIOS DE LIMPIEZA Y MANEJO DE DESECHOS	690,035
35901	SERVICIOS DE JARDINERÍA Y FUMIGACIÓN	93,488
37101	PASAJES AÉREOS	96,613
37501	VIÁTICOS EN EL PAÍS	157,430
37901	OTROS SERVICIOS DE TRASLADO Y HOSPEDAJE	7,203
0260000000	SECRETARÍA DE SEGURIDAD	169,430,692
0260100001	OFICINA DEL C. SECRETARIO DE SEGURIDAD	103,822,638
2000	MATERIALES Y SUMINISTROS	
21101	MATERIALES Y ÚTILES DE OFICINA	7,787
21103	EQUIPOS MENORES DE OFICINA	6,741
21502	PERIÓDICOS Y REVISTAS	3,000
26101	COMBUSTIBLES, LUBRICANTES Y ADITIVOS	1,676,400
3000	SERVICIOS GENERALES	
31101	ENERGÍA ELÉCTRICA OFICINAS PÚBLICAS	9,477
31301	AGUA OFICINAS PÚBLICAS	189,441
31601	SERVICIOS DE TELECOMUNICACIONES Y SATÉLITES	741,416
32201	ARRENDAMIENTO DE EDIFICIOS	750,389
32301	ARRENDAMIENTO DE MÁQUINAS FOTOCOPIADORAS	942,000
32501	ARRENDAMIENTO DE EQUIPO DE TRANSPORTE	2,058,000
32901	OTROS ARRENDAMIENTOS	71,146
33301	SERVICIOS DE CONSULTORÍA ADMINISTRATIVA, PROCESOS, TÉCNICA Y EN TECNOLOGÍAS DE LA INFORMACIÓN	61,080,000
33401	SERVICIOS DE CAPACITACIÓN	397,133
33601	SERVICIOS DE APOYO ADMINISTRATIVO, FOTOCOPIADO E IMPRESIÓN	36,120
33701	SERVICIOS DE PROTECCIÓN Y SEGURIDAD	3,780,000
35301	INSTALACIÓN, REPARACIÓN Y MANTENIMIENTO DE EQUIPO DE CÓMPUTO Y TECNOLOGÍA DE LA INFORMACIÓN	3,264,000

Clave	Descripción	Monto 2023
35501	REPARACIÓN Y MANTENIMIENTO DE EQUIPO DE TRANSPORTE	594,718
37101	PASAJES AÉREOS	135,000
37501	VIÁTICOS EN EL PAÍS	480,000
38201	GASTOS DE ORDEN SOCIAL Y CULTURAL	711,600
4000	TRANSFERENCIAS, ASIGNACIONES, SUBSIDIOS Y OTRAS AYUDAS	
44101	AYUDAS SOCIALES A PERSONAS	314,269
44501	AYUDAS SOCIALES A INSTITUCIONES SIN FINES DE LUCRO	26,574,000
0260120001	UNIDAD DE LOGÍSTICA	18,000
2000	MATERIALES Y SUMINISTROS	
21101	MATERIALES Y ÚTILES DE OFICINA	18,000
0260200001	UNIDAD GENERAL DE INSPECCIÓN Y DE ASUNTOS INTERNOS	120,420
2000	MATERIALES Y SUMINISTROS	
21101	MATERIALES Y ÚTILES DE OFICINA	21,000
21601	MATERIAL DE LIMPIEZA	8,000
22101	PRODUCTOS ALIMENTICIOS PARA PERSONAS	5,500
26101	COMBUSTIBLES, LUBRICANTES Y ADITIVOS	61,200
3000	SERVICIOS GENERALES	
32301	ARRENDAMIENTO DE MÁQUINAS FOTOCOPIADORAS	24,720
0260201001	UNIDAD DE CONTRAINTELIGENCIA	18,000
2000	MATERIALES Y SUMINISTROS	
21101	MATERIALES Y ÚTILES DE OFICINA	18,000
0260301001	DIRECCIÓN DE CONTROL Y SUPERVISIÓN DE EMPRESAS Y SERVICIOS DE SEGURIDAD PRIVADA	883,229
2000	MATERIALES Y SUMINISTROS	
21101	MATERIALES Y ÚTILES DE OFICINA	56,916
21601	MATERIAL DE LIMPIEZA	18,000
3000	SERVICIOS GENERALES	
32201	ARRENDAMIENTO DE EDIFICIOS	524,356
35801	SERVICIOS DE LIMPIEZA Y MANEJO DE DESECHOS	283,957
0260400001	DIRECCIÓN GENERAL DE ADMINISTRACIÓN	41,077,552
2000	MATERIALES Y SUMINISTROS	
21101	MATERIALES Y ÚTILES DE OFICINA	51,000
21601	MATERIAL DE LIMPIEZA	19,200
22101	PRODUCTOS ALIMENTICIOS PARA PERSONAS	13,800
26101	COMBUSTIBLES, LUBRICANTES Y ADITIVOS	330,000
3000	SERVICIOS GENERALES	
31101	ENERGÍA ELÉCTRICA OFICINAS PÚBLICAS	18,738,492
31201	GAS OFICINAS PÚBLICAS	481,545
31301	AGUA OFICINAS PÚBLICAS	20,830,812
31501	TELEFONÍA CELULAR	50,400
31801	SERVICIOS POSTALES Y TELEGRÁFICOS	27,000
32201	ARRENDAMIENTO DE EDIFICIOS	389,603
32301	ARRENDAMIENTO DE MÁQUINAS FOTOCOPIADORAS	20,400
35501	REPARACIÓN Y MANTENIMIENTO DE EQUIPO DE TRANSPORTE	109,800
37101	PASAJES AÉREOS	9,500
37501	VIÁTICOS EN EL PAÍS	6,000

Clave	Descripción	Monto 2023
0260400900	CONSEJO CIUDADANO DE SEGURIDAD PÚBLICA	1,042,970
2000	MATERIALES Y SUMINISTROS	
21101	MATERIALES Y ÚTILES DE OFICINA	16,000
26101	COMBUSTIBLES, LUBRICANTES Y ADITIVOS	160,200
3000	SERVICIOS GENERALES	
32201	ARRENDAMIENTO DE EDIFICIOS	840,770
37501	VIÁTICOS EN EL PAÍS	26,000
0260401001	DIRECCIÓN DE RECURSOS HUMANOS Y FINANCIEROS	1,062,313
2000	MATERIALES Y SUMINISTROS	
21101	MATERIALES Y ÚTILES DE OFICINA	108,500
21601	MATERIAL DE LIMPIEZA	21,000
21801	MATERIALES PARA EL REGISTRO E IDENTIFICACIÓN DE BIENES Y PERSONAS	51,600
26101	COMBUSTIBLES, LUBRICANTES Y ADITIVOS	312,000
3000	SERVICIOS GENERALES	
32201	ARRENDAMIENTO DE EDIFICIOS	196,033
32301	ARRENDAMIENTO DE MÁQUINAS FOTOCOPIADORAS	264,000
35501	REPARACIÓN Y MANTENIMIENTO DE EQUIPO DE TRANSPORTE	54,180
37101	PASAJES AÉREOS	40,000
37501	VIÁTICOS EN EL PAÍS	15,000
0260402001	DIRECCIÓN DE RECURSOS MATERIALES	20,289,634
2000	MATERIALES Y SUMINISTROS	
21101	MATERIALES Y ÚTILES DE OFICINA	134,400
21401	MATERIALES, ÚTILES Y EQUIPOS MENORES DE TECNOLOGÍAS DE LA INFORMACIÓN Y COMUNICACIONES	2,820,000
21504	FORMAS IMPRESAS DE USO GENERAL	20,400
21601	MATERIAL DE LIMPIEZA	210,000
22101	PRODUCTOS ALIMENTICIOS PARA PERSONAS	174,000
24601	MATERIAL ELÉCTRICO Y ELECTRÓNICO	660,000
24901	OTROS MATERIALES Y ARTÍCULOS DE CONSTRUCCIÓN Y REPARACIÓN	216,000
26101	COMBUSTIBLES, LUBRICANTES Y ADITIVOS	825,800
29101	HERRAMIENTAS MENORES	75,600
29401	REFACCIONES Y ACCESORIOS MENORES DE EQUIPO DE CÓMPUTO Y TECNOLOGÍAS DE LA INFORMACIÓN	660,000
29601	REFACCIONES Y ACCESORIOS MENORES DE EQUIPO DE TRANSPORTE	6,234,000
3000	SERVICIOS GENERALES	
31501	TELEFONÍA CELULAR	23,400
32201	ARRENDAMIENTO DE EDIFICIOS	1,267,394
32301	ARRENDAMIENTO DE MÁQUINAS FOTOCOPIADORAS	44,400
32902	ARRENDAMIENTOS PARA EVENTOS	1,008,000
33601	SERVICIOS DE APOYO ADMINISTRATIVO, FOTOCOPIADO E IMPRESIÓN	68,400
35501	REPARACIÓN Y MANTENIMIENTO DE EQUIPO DE TRANSPORTE	338,400
35705	INSTALACIÓN, REPARACIÓN Y MANTENIMIENTO DE EQUIPO ESPECIALIZADO DE INMUEBLES	420,000
35801	SERVICIOS DE LIMPIEZA Y MANEJO DE DESECHOS	4,650,000
37901	OTROS SERVICIOS DE TRASLADO Y HOSPEDAJE	439,440

Clave	Descripción	Monto 2023
0261201001	COMISIÓN DE HONOR Y JUSTICIA	1,041,936
2000	MATERIALES Y SUMINISTROS	
21101	MATERIALES Y ÚTILES DE OFICINA	18,000
21601	MATERIAL DE LIMPIEZA	30,000
26101	COMBUSTIBLES, LUBRICANTES Y ADITIVOS	114,000
3000	SERVICIOS GENERALES	
32201	ARRENDAMIENTO DE EDIFICIOS	798,336
35501	REPARACIÓN Y MANTENIMIENTO DE EQUIPO DE TRANSPORTE	75,600
37501	VIÁTICOS EN EL PAÍS	6,000
0261400001	OFICINA DE SEGUIMIENTO AL ACUERDO POR LA SEGURIDAD: NUEVO LEÓN 2021-2027	18,000
2000	MATERIALES Y SUMINISTROS	
21101	MATERIALES Y ÚTILES DE OFICINA	18,000
0261401001	DIRECCIÓN DE RELACIONES INTERINSTITUCIONALES	18,000
2000	MATERIALES Y SUMINISTROS	
21101	MATERIALES Y ÚTILES DE OFICINA	18,000
0261402001	DIRECCIÓN DE ASISTENCIA TÉCNICA	18,000
2000	MATERIALES Y SUMINISTROS	
21101	MATERIALES Y ÚTILES DE OFICINA	18,000
RECURSOS FEDERALES		245,999,265
RAMO 28 PARTICIPACIONES A ENTIDADES FEDERATIVAS Y MUNICIPIOS		245,999,265
0210000000	SECRETARÍA GENERAL DE GOBIERNO	81,835,020
0210130001	CENTRO DE INFORMACIÓN PARA LA SEGURIDAD DE ESTADO, DE EVALUACIÓN Y CONTROL DE CONFIANZA, OAD	81,835,020
1000	SERVICIOS PERSONALES	
11301	SUELDOS BASE AL PERSONAL PERMANENTE	54,743,844
13201	PRIMA VACACIONAL	2,280,994
13203	AGUINALDO	9,123,974
14101	APORTACIONES PARA EL SERVICIO MÉDICO DE SERVIDORES PÚBLICOS	3,558,350
14103	APORTACIONES PARA PRESTACIONES DIVERSAS DE SERVIDORES PÚBLICOS	1,149,621
14201	APORTACIONES PARA VIVIENDA DE SERVIDORES PÚBLICOS	2,737,192
14301	APORTACIONES AL SISTEMA PARA EL RETIRO	6,569,261
14303	APORTACIONES PARA EL FONDO DE PENSIÓN GARANTIZADA POR JUBILACIÓN	985,389
14403	APORTACIONES PARA SEGUROS CUERPOS DE SEGURIDAD	686,396
0260000000	SECRETARÍA DE SEGURIDAD	158,513,576
0260100001	OFICINA DEL C. SECRETARIO DE SEGURIDAD	63,065,264
1000	SERVICIOS PERSONALES	
11301	SUELDOS BASE AL PERSONAL PERMANENTE	42,436,104
13201	PRIMA VACACIONAL	1,768,171
13203	AGUINALDO	7,072,684
14101	APORTACIONES PARA EL SERVICIO MÉDICO DE SERVIDORES PÚBLICOS	2,758,347
14103	APORTACIONES PARA PRESTACIONES DIVERSAS DE SERVIDORES PÚBLICOS	891,158
14201	APORTACIONES PARA VIVIENDA DE SERVIDORES PÚBLICOS	2,121,805
14301	APORTACIONES AL SISTEMA PARA EL RETIRO	5,092,332
14303	APORTACIONES PARA EL FONDO DE PENSIÓN GARANTIZADA POR JUBILACIÓN	763,850

Clave	Descripción	Monto 2023
14403	APORTACIONES PARA SEGUROS CUERPOS DE SEGURIDAD	160,813
0260120001	UNIDAD DE LOGÍSTICA	817,661
1000	SERVICIOS PERSONALES	
11301	SUELDOS BASE AL PERSONAL PERMANENTE	551,604
13201	PRIMA VACACIONAL	22,984
13203	AGUINALDO	91,934
14101	APORTACIONES PARA EL SERVICIO MÉDICO DE SERVIDORES PÚBLICOS	35,854
14103	APORTACIONES PARA PRESTACIONES DIVERSAS DE SERVIDORES PÚBLICOS	11,584
14201	APORTACIONES PARA VIVIENDA DE SERVIDORES PÚBLICOS	27,580
14301	APORTACIONES AL SISTEMA PARA EL RETIRO	66,192
14303	APORTACIONES PARA EL FONDO DE PENSIÓN GARANTIZADA POR JUBILACIÓN	9,929
0260200001	UNIDAD GENERAL DE INSPECCIÓN Y DE ASUNTOS INTERNOS	2,969,796
1000	SERVICIOS PERSONALES	
11301	SUELDOS BASE AL PERSONAL PERMANENTE	2,003,460
13201	PRIMA VACACIONAL	83,478
13203	AGUINALDO	333,910
14101	APORTACIONES PARA EL SERVICIO MÉDICO DE SERVIDORES PÚBLICOS	130,225
14103	APORTACIONES PARA PRESTACIONES DIVERSAS DE SERVIDORES PÚBLICOS	42,073
14201	APORTACIONES PARA VIVIENDA DE SERVIDORES PÚBLICOS	100,173
14301	APORTACIONES AL SISTEMA PARA EL RETIRO	240,415
14303	APORTACIONES PARA EL FONDO DE PENSIÓN GARANTIZADA POR JUBILACIÓN	36,062
0260201001	UNIDAD DE CONTRAINTELIGENCIA	1,515,057
1000	SERVICIOS PERSONALES	
11301	SUELDOS BASE AL PERSONAL PERMANENTE	1,022,076
13201	PRIMA VACACIONAL	42,587
13203	AGUINALDO	170,346
14101	APORTACIONES PARA EL SERVICIO MÉDICO DE SERVIDORES PÚBLICOS	66,435
14103	APORTACIONES PARA PRESTACIONES DIVERSAS DE SERVIDORES PÚBLICOS	21,464
14201	APORTACIONES PARA VIVIENDA DE SERVIDORES PÚBLICOS	51,104
14301	APORTACIONES AL SISTEMA PARA EL RETIRO	122,649
14303	APORTACIONES PARA EL FONDO DE PENSIÓN GARANTIZADA POR JUBILACIÓN	18,397
0260301001	DIRECCIÓN DE CONTROL Y SUPERVISIÓN DE EMPRESAS Y SERVICIOS DE SEGURIDAD PRIVADA	90,212
1000	SERVICIOS PERSONALES	
14403	APORTACIONES PARA SEGUROS CUERPOS DE SEGURIDAD	90,212
0260400001	DIRECCIÓN GENERAL DE ADMINISTRACIÓN	6,718,830
1000	SERVICIOS PERSONALES	
11301	SUELDOS BASE AL PERSONAL PERMANENTE	4,495,560
13201	PRIMA VACACIONAL	187,315
13203	AGUINALDO	749,260
14101	APORTACIONES PARA EL SERVICIO MÉDICO DE SERVIDORES PÚBLICOS	292,211
14103	APORTACIONES PARA PRESTACIONES DIVERSAS DE SERVIDORES PÚBLICOS	94,407
14201	APORTACIONES PARA VIVIENDA DE SERVIDORES PÚBLICOS	224,778

Clave	Descripción	Monto 2023
14301	APORTACIONES AL SISTEMA PARA EL RETIRO	539,467
14303	APORTACIONES PARA EL FONDO DE PENSIÓN GARANTIZADA POR JUBILACIÓN	80,920
14403	APORTACIONES PARA SEGUROS CUERPOS DE SEGURIDAD	54,912
0260400900	CONSEJO CIUDADANO DE SEGURIDAD PÚBLICA	2,056,577
1000	SERVICIOS PERSONALES	
11301	SUELDOS BASE AL PERSONAL PERMANENTE	1,382,100
13201	PRIMA VACACIONAL	57,588
13203	AGUINALDO	230,350
14101	APORTACIONES PARA EL SERVICIO MÉDICO DE SERVIDORES PÚBLICOS	89,837
14103	APORTACIONES PARA PRESTACIONES DIVERSAS DE SERVIDORES PÚBLICOS	29,024
14201	APORTACIONES PARA VIVIENDA DE SERVIDORES PÚBLICOS	69,105
14301	APORTACIONES AL SISTEMA PARA EL RETIRO	165,852
14303	APORTACIONES PARA EL FONDO DE PENSIÓN GARANTIZADA POR JUBILACIÓN	24,878
14403	APORTACIONES PARA SEGUROS CUERPOS DE SEGURIDAD	7,845
0260401001	DIRECCIÓN DE RECURSOS HUMANOS Y FINANCIEROS	39,282,100
1000	SERVICIOS PERSONALES	
11301	SUELDOS BASE AL PERSONAL PERMANENTE	25,555,080
12101	HONORARIOS ASIMILABLES A SALARIOS	973,427
13201	PRIMA VACACIONAL	1,064,795
13203	AGUINALDO	4,259,180
14101	APORTACIONES PARA EL SERVICIO MÉDICO DE SERVIDORES PÚBLICOS	1,661,080
14103	APORTACIONES PARA PRESTACIONES DIVERSAS DE SERVIDORES PÚBLICOS	536,657
14201	APORTACIONES PARA VIVIENDA DE SERVIDORES PÚBLICOS	1,277,754
14301	APORTACIONES AL SISTEMA PARA EL RETIRO	3,066,610
14303	APORTACIONES PARA EL FONDO DE PENSIÓN GARANTIZADA POR JUBILACIÓN	459,991
14403	APORTACIONES PARA SEGUROS CUERPOS DE SEGURIDAD	427,526
0260402001	DIRECCIÓN DE RECURSOS MATERIALES	31,425,042
1000	SERVICIOS PERSONALES	
11301	SUELDOS BASE AL PERSONAL PERMANENTE	20,827,092
12101	HONORARIOS ASIMILABLES A SALARIOS	285,636
13201	PRIMA VACACIONAL	867,796
13203	AGUINALDO	3,471,182
14101	APORTACIONES PARA EL SERVICIO MÉDICO DE SERVIDORES PÚBLICOS	1,353,761
14103	APORTACIONES PARA PRESTACIONES DIVERSAS DE SERVIDORES PÚBLICOS	437,369
14201	APORTACIONES PARA VIVIENDA DE SERVIDORES PÚBLICOS	1,041,355
14301	APORTACIONES AL SISTEMA PARA EL RETIRO	2,499,251
14303	APORTACIONES PARA EL FONDO DE PENSIÓN GARANTIZADA POR JUBILACIÓN	374,888
14403	APORTACIONES PARA SEGUROS CUERPOS DE SEGURIDAD	266,714
0261201001	COMISIÓN DE HONOR Y JUSTICIA	10,573,036
1000	SERVICIOS PERSONALES	
11301	SUELDOS BASE AL PERSONAL PERMANENTE	7,108,884
13201	PRIMA VACACIONAL	296,204

Clave	Descripción	Monto 2023
13203	AGUINALDO	1,184,814
14101	APORTACIONES PARA EL SERVICIO MÉDICO DE SERVIDORES PÚBLICOS	462,077
14103	APORTACIONES PARA PRESTACIONES DIVERSAS DE SERVIDORES PÚBLICOS	149,287
14201	APORTACIONES PARA VIVIENDA DE SERVIDORES PÚBLICOS	355,444
14301	APORTACIONES AL SISTEMA PARA EL RETIRO	853,066
14303	APORTACIONES PARA EL FONDO DE PENSIÓN GARANTIZADA POR JUBILACIÓN	127,960
14403	APORTACIONES PARA SEGUROS CUERPOS DE SEGURIDAD	35,300
3210000000	TRANSFERENCIAS A ENTIDADES PARAESTATALES	5,650,668
3210060001	INSTITUTO ESTATAL DE SEGURIDAD PÚBLICA	5,650,668
4000	TRANSFERENCIAS, ASIGNACIONES, SUBSIDIOS Y OTRAS AYUDAS	
41501	TRANSFERENCIAS INTERNAS OTORGADAS A ENTIDADES PARAESTATALES NO EMPRESARIALES Y NO FINANCIERAS	5,650,668
GASTO DE CAPITAL		399,397,645
RECURSOS FISCALES		376,837,645
0210000000	SECRETARÍA GENERAL DE GOBIERNO	634,164
0210100001	OFICINA DEL C. SECRETARIO GENERAL DE GOBIERNO	634,164
5000	BIENES MUEBLES, INMUEBLES E INTANGIBLES	
54101	VEHÍCULOS Y EQUIPO TERRESTRE	174,849
59701	LICENCIAS INFORMÁTICAS E INTELECTUALES	459,315
0260000000	SECRETARÍA DE SEGURIDAD	376,203,481
0260100001	OFICINA DEL C. SECRETARIO DE SEGURIDAD	376,203,481
5000	BIENES MUEBLES, INMUEBLES E INTANGIBLES	
51201	MUEBLES, EXCEPTO DE OFICINA Y ESTANTERÍA	325,812
51501	EQUIPO DE CÓMPUTO Y DE TECNOLOGÍAS DE LA INFORMACIÓN	231,332,539
54101	VEHÍCULOS Y EQUIPO TERRESTRE	142,106,393
55101	EQUIPO DE DEFENSA Y SEGURIDAD	1,040,843
59101	SOFTWARE	1,397,894
RECURSOS FEDERALES		22,560,000
RAMO 33 APORTACIONES FEDERALES PARA ENTIDADES FEDERATIVAS Y MUNICIPIOS		22,560,000
0260000000	SECRETARÍA DE SEGURIDAD	22,560,000
0260100001	OFICINA DEL C. SECRETARIO DE SEGURIDAD	22,560,000
5000	BIENES MUEBLES, INMUEBLES E INTANGIBLES	
51501	EQUIPO DE CÓMPUTO Y DE TECNOLOGÍAS DE LA INFORMACIÓN	828,824
52301	CÁMARAS FOTOGRÁFICAS Y DE VIDEO	2,387,160
54101	VEHÍCULOS Y EQUIPO TERRESTRE	10,800,000
59101	SOFTWARE	8,544,016

1.7.4 SISTEMA NACIONAL DE SEGURIDAD PÚBLICA		367,718,127
GASTO CORRIENTE		367,718,127
RECURSOS FISCALES		55,790,481
Clave	Descripción	Monto 2023
0260000000	SECRETARÍA DE SEGURIDAD	55,790,481
0260103001	COORDINACIÓN DE ASESORES	18,000
2000	MATERIALES Y SUMINISTROS	
21101	MATERIALES Y ÚTILES DE OFICINA	18,000
0260600001	DIRECCIÓN GENERAL DEL CENTRO DE COORDINACIÓN INTEGRAL DE CONTROL, COMANDO, COMUNICACIONES Y CÓMPUTO DEL ESTADO (C-5)	50,298,993
2000	MATERIALES Y SUMINISTROS	
21101	MATERIALES Y ÚTILES DE OFICINA	24,000
21401	MATERIALES, ÚTILES Y EQUIPOS MENORES DE TECNOLOGÍAS DE LA INFORMACIÓN Y COMUNICACIONES	624,000
21601	MATERIAL DE LIMPIEZA	60,000
22101	PRODUCTOS ALIMENTICIOS PARA PERSONAS	162,000
24601	MATERIAL ELÉCTRICO Y ELECTRÓNICO	18,000
26101	COMBUSTIBLES, LUBRICANTES Y ADITIVOS	1,394,400
29101	HERRAMIENTAS MENORES	2,580
3000	SERVICIOS GENERALES	
31501	TELEFONÍA CELULAR	21,600
31601	SERVICIOS DE TELECOMUNICACIONES Y SATÉLITES	3,359,064
31701	SERVICIOS DE ACCESO DE INTERNET, REDES Y PROCESAMIENTO DE INFORMACIÓN	34,893,936
32201	ARRENDAMIENTO DE EDIFICIOS	8,040,614
32301	ARRENDAMIENTO DE MÁQUINAS FOTOCOPIADORAS	60,000
33601	SERVICIOS DE APOYO ADMINISTRATIVO, FOTOCOPIADO E IMPRESIÓN	68,400
35101	CONSERVACIÓN Y MANTENIMIENTO MENOR DE INMUEBLES	86,400
35501	REPARACIÓN Y MANTENIMIENTO DE EQUIPO DE TRANSPORTE	618,000
35801	SERVICIOS DE LIMPIEZA Y MANEJO DE DESECHOS	372,000
35901	SERVICIOS DE JARDINERÍA Y FUMIGACIÓN	348,000
37101	PASAJES AÉREOS	68,000
37501	VIÁTICOS EN EL PAÍS	28,000
37601	VIÁTICOS EN EL EXTRANJERO	50,000
0260601001	JEFATURA DE ESTADO MAYOR (C5)	45,000
2000	MATERIALES Y SUMINISTROS	
21101	MATERIALES Y ÚTILES DE OFICINA	15,000
21401	MATERIALES, ÚTILES Y EQUIPOS MENORES DE TECNOLOGÍAS DE LA INFORMACIÓN Y COMUNICACIONES	15,000
21601	MATERIAL DE LIMPIEZA	15,000
0260602001	CENTRO DE COMANDO DE EMERGENCIAS 911	27,000
2000	MATERIALES Y SUMINISTROS	
21101	MATERIALES Y ÚTILES DE OFICINA	15,000
21601	MATERIAL DE LIMPIEZA	12,000
0260603001	CENTRO DE CONTROL Y COORDINACIÓN DE OPERACIONES	60,000
2000	MATERIALES Y SUMINISTROS	
26101	COMBUSTIBLES, LUBRICANTES Y ADITIVOS	60,000

Clave	Descripción	Monto 2023
0260604001	CENTRO DE CÓMPUTO, COMUNICACIONES Y TECNOLOGÍA	3,036,212
2000	MATERIALES Y SUMINISTROS	
21101	MATERIALES Y ÚTILES DE OFICINA	6,000
21401	MATERIALES, ÚTILES Y EQUIPOS MENORES DE TECNOLOGÍAS DE LA INFORMACIÓN Y COMUNICACIONES	10,000
3000	SERVICIOS GENERALES	
35301	INSTALACIÓN, REPARACIÓN Y MANTENIMIENTO DE EQUIPO DE CÓMPUTO Y TECNOLOGÍA DE LA INFORMACIÓN	3,020,212
0260605001	CENTRO DE CONTROL VIAL	48,500
2000	MATERIALES Y SUMINISTROS	
21101	MATERIALES Y ÚTILES DE OFICINA	3,500
21401	MATERIALES, ÚTILES Y EQUIPOS MENORES DE TECNOLOGÍAS DE LA INFORMACIÓN Y COMUNICACIONES	15,000
21601	MATERIAL DE LIMPIEZA	30,000
0261000001	UNIDAD DE MEDIDAS CAUTELARES Y SUSPENSIÓN CONDICIONAL DEL PROCESO (UMECA)	1,403,541
2000	MATERIALES Y SUMINISTROS	
21101	MATERIALES Y ÚTILES DE OFICINA	16,680
21103	EQUIPOS MENORES DE OFICINA	3,000
21601	MATERIAL DE LIMPIEZA	24,111
22101	PRODUCTOS ALIMENTICIOS PARA PERSONAS	4,150
22301	UTENSILIOS PARA EL SERVICIO DE ALIMENTACIÓN	2,000
26101	COMBUSTIBLES, LUBRICANTES Y ADITIVOS	1,156,800
29601	REFACCIONES Y ACCESORIOS MENORES DE EQUIPO DE TRANSPORTE	4,800
3000	SERVICIOS GENERALES	
35501	REPARACIÓN Y MANTENIMIENTO DE EQUIPO DE TRANSPORTE	192,000
0261001001	DIRECCIÓN DE EVALUACIÓN DE RIESGO	51,840
2000	MATERIALES Y SUMINISTROS	
21101	MATERIALES Y ÚTILES DE OFICINA	51,840
0261002001	DIRECCIÓN DE SUPERVISIÓN DE MEDIDAS CAUTELARES Y SUSPENSIÓN CONDICIONAL DEL PROCESO	34,600
2000	MATERIALES Y SUMINISTROS	
21101	MATERIALES Y ÚTILES DE OFICINA	34,600
0261003001	DIRECCIÓN DE GESTIÓN Y ANÁLISIS DE INFORMACIÓN DE MEDIDAS CAUTELARES	301,020
2000	MATERIALES Y SUMINISTROS	
21101	MATERIALES Y ÚTILES DE OFICINA	15,120
26101	COMBUSTIBLES, LUBRICANTES Y ADITIVOS	278,400
3000	SERVICIOS GENERALES	
33601	SERVICIOS DE APOYO ADMINISTRATIVO, FOTOCOPIADO E IMPRESIÓN	7,500
0261300001	OFICINA DE LA PERSONA TITULAR DE LA SECRETARÍA EJECUTIVA DEL CONSEJO DE COORDINACIÓN DEL SISTEMA INTEGRAL DE SEGURIDAD PÚBLICA DEL ESTADO	146,488
2000	MATERIALES Y SUMINISTROS	
21101	MATERIALES Y ÚTILES DE OFICINA	2,712
21601	MATERIAL DE LIMPIEZA	9,279
22101	PRODUCTOS ALIMENTICIOS PARA PERSONAS	8,497
26101	COMBUSTIBLES, LUBRICANTES Y ADITIVOS	126,000

Clave	Descripción	Monto 2023
0261302001	DIRECCIÓN GENERAL DE PLANEACIÓN ESTRATÉGICA	11,502
2000	MATERIALES Y SUMINISTROS	
21101	MATERIALES Y ÚTILES DE OFICINA	5,390
3000	SERVICIOS GENERALES	
32701	ARRENDAMIENTO DE ACTIVOS INTANGIBLES	6,112
0261304001	COORDINACIÓN EJECUTIVA DEL FONDO DE APORTACIONES PARA LA SEGURIDAD PÚBLICA	307,785
2000	MATERIALES Y SUMINISTROS	
21101	MATERIALES Y ÚTILES DE OFICINA	9,000
21601	MATERIAL DE LIMPIEZA	14,245
22101	PRODUCTOS ALIMENTICIOS PARA PERSONAS	14,403
26101	COMBUSTIBLES, LUBRICANTES Y ADITIVOS	219,400
3000	SERVICIOS GENERALES	
31801	SERVICIOS POSTALES Y TELEGRÁFICOS	3,337
35801	SERVICIOS DE LIMPIEZA Y MANEJO DE DESECHOS	47,400
RECURSOS FEDERALES		311,927,645
RAMO 28 PARTICIPACIONES A ENTIDADES FEDERATIVAS Y MUNICIPIOS		311,927,645
0210000000	SECRETARÍA GENERAL DE GOBIERNO	17,099,541
0210100001	OFICINA DEL C. SECRETARIO GENERAL DE GOBIERNO	6,983,527
1000	SERVICIOS PERSONALES	
12101	HONORARIOS ASIMILABLES A SALARIOS	6,983,527
0210260001	COMISIÓN EJECUTIVA ESTATAL DE ATENCIÓN A VÍCTIMAS, OAD	10,116,014
1000	SERVICIOS PERSONALES	
12101	HONORARIOS ASIMILABLES A SALARIOS	10,116,014
0260000000	SECRETARÍA DE SEGURIDAD	294,828,105
0260600001	DIRECCIÓN GENERAL DEL CENTRO DE COORDINACIÓN INTEGRAL DE CONTROL, COMANDO, COMUNICACIONES Y CÓMPUTO DEL ESTADO (C-5)	155,571,869
1000	SERVICIOS PERSONALES	
11301	SUELDOS BASE AL PERSONAL PERMANENTE	102,224,388
12101	HONORARIOS ASIMILABLES A SALARIOS	2,480,192
13201	PRIMA VACACIONAL	4,259,350
13203	AGUINALDO	17,037,398
14101	APORTACIONES PARA EL SERVICIO MÉDICO DE SERVIDORES PÚBLICOS	6,644,585
14103	APORTACIONES PARA PRESTACIONES DIVERSAS DE SERVIDORES PÚBLICOS	2,146,712
14201	APORTACIONES PARA VIVIENDA DE SERVIDORES PÚBLICOS	5,111,219
14301	APORTACIONES AL SISTEMA PARA EL RETIRO	12,266,927
14303	APORTACIONES PARA EL FONDO DE PENSIÓN GARANTIZADA POR JUBILACIÓN	1,840,039
14403	APORTACIONES PARA SEGUROS CUERPOS DE SEGURIDAD	1,561,059
0260601001	JEFATURA DE ESTADO MAYOR (C5)	27,002,860
1000	SERVICIOS PERSONALES	
11301	SUELDOS BASE AL PERSONAL PERMANENTE	18,216,456
13201	PRIMA VACACIONAL	759,019
13203	AGUINALDO	3,036,076
14101	APORTACIONES PARA EL SERVICIO MÉDICO DE SERVIDORES PÚBLICOS	1,184,070
14103	APORTACIONES PARA PRESTACIONES DIVERSAS DE SERVIDORES PÚBLICOS	382,546

Clave	Descripción	Monto 2023
14201	APORTACIONES PARA VIVIENDA DE SERVIDORES PÚBLICOS	910,823
14301	APORTACIONES AL SISTEMA PARA EL RETIRO	2,185,975
14303	APORTACIONES PARA EL FONDO DE PENSIÓN GARANTIZADA POR JUBILACIÓN	327,896
0260602001	CENTRO DE COMANDO DE EMERGENCIAS 911	8,196,355
1000	SERVICIOS PERSONALES	
11301	SUELDOS BASE AL PERSONAL PERMANENTE	5,529,360
13201	PRIMA VACACIONAL	230,390
13203	AGUINALDO	921,560
14101	APORTACIONES PARA EL SERVICIO MÉDICO DE SERVIDORES PÚBLICOS	359,408
14103	APORTACIONES PARA PRESTACIONES DIVERSAS DE SERVIDORES PÚBLICOS	116,117
14201	APORTACIONES PARA VIVIENDA DE SERVIDORES PÚBLICOS	276,468
14301	APORTACIONES AL SISTEMA PARA EL RETIRO	663,523
14303	APORTACIONES PARA EL FONDO DE PENSIÓN GARANTIZADA POR JUBILACIÓN	99,528
0260603001	CENTRO DE CONTROL Y COORDINACIÓN DE OPERACIONES	8,926,979
1000	SERVICIOS PERSONALES	
11301	SUELDOS BASE AL PERSONAL PERMANENTE	6,022,248
13201	PRIMA VACACIONAL	250,927
13203	AGUINALDO	1,003,708
14101	APORTACIONES PARA EL SERVICIO MÉDICO DE SERVIDORES PÚBLICOS	391,446
14103	APORTACIONES PARA PRESTACIONES DIVERSAS DE SERVIDORES PÚBLICOS	126,467
14201	APORTACIONES PARA VIVIENDA DE SERVIDORES PÚBLICOS	301,112
14301	APORTACIONES AL SISTEMA PARA EL RETIRO	722,670
14303	APORTACIONES PARA EL FONDO DE PENSIÓN GARANTIZADA POR JUBILACIÓN	108,400
0261000001	UNIDAD DE MEDIDAS CAUTELARES Y SUSPENSIÓN CONDICIONAL DEL PROCESO (UMECA)	67,396,118
1000	SERVICIOS PERSONALES	
11301	SUELDOS BASE AL PERSONAL PERMANENTE	45,180,468
13201	PRIMA VACACIONAL	1,882,520
13203	AGUINALDO	7,530,078
14101	APORTACIONES PARA EL SERVICIO MÉDICO DE SERVIDORES PÚBLICOS	2,936,730
14103	APORTACIONES PARA PRESTACIONES DIVERSAS DE SERVIDORES PÚBLICOS	948,790
14201	APORTACIONES PARA VIVIENDA DE SERVIDORES PÚBLICOS	2,259,023
14301	APORTACIONES AL SISTEMA PARA EL RETIRO	5,421,656
14303	APORTACIONES PARA EL FONDO DE PENSIÓN GARANTIZADA POR JUBILACIÓN	813,248
14403	APORTACIONES PARA SEGUROS CUERPOS DE SEGURIDAD	423,604
0261003001	DIRECCIÓN DE GESTIÓN Y ANÁLISIS DE INFORMACIÓN DE MEDIDAS CAUTELARES	539,652
1000	SERVICIOS PERSONALES	
11301	SUELDOS BASE AL PERSONAL PERMANENTE	364,056
13201	PRIMA VACACIONAL	15,169
13203	AGUINALDO	60,676
14101	APORTACIONES PARA EL SERVICIO MÉDICO DE SERVIDORES PÚBLICOS	23,664
14103	APORTACIONES PARA PRESTACIONES DIVERSAS DE SERVIDORES PÚBLICOS	7,645

Clave	Descripción	Monto 2023
14201	APORTACIONES PARA VIVIENDA DE SERVIDORES PÚBLICOS	18,203
14301	APORTACIONES AL SISTEMA PARA EL RETIRO	43,687
14303	APORTACIONES PARA EL FONDO DE PENSIÓN GARANTIZADA POR JUBILACIÓN	6,553
0261300001	OFICINA DE LA PERSONA TITULAR DE LA SECRETARÍA EJECUTIVA DEL CONSEJO DE COORDINACIÓN DEL SISTEMA INTEGRAL DE SEGURIDAD PÚBLICA DEL ESTADO	19,017,413
1000	SERVICIOS PERSONALES	
11301	SUELDOS BASE AL PERSONAL PERMANENTE	17,905,428
13201	PRIMA VACACIONAL	96,060
13203	AGUINALDO	384,238
14101	APORTACIONES PARA EL SERVICIO MÉDICO DE SERVIDORES PÚBLICOS	149,853
14103	APORTACIONES PARA PRESTACIONES DIVERSAS DE SERVIDORES PÚBLICOS	48,414
14201	APORTACIONES PARA VIVIENDA DE SERVIDORES PÚBLICOS	115,271
14301	APORTACIONES AL SISTEMA PARA EL RETIRO	276,651
14303	APORTACIONES PARA EL FONDO DE PENSIÓN GARANTIZADA POR JUBILACIÓN	41,498
0261304001	COORDINACIÓN EJECUTIVA DEL FONDO DE APORTACIONES PARA LA SEGURIDAD PÚBLICA	8,176,859
1000	SERVICIOS PERSONALES	
11301	SUELDOS BASE AL PERSONAL PERMANENTE	5,516,208
13201	PRIMA VACACIONAL	229,842
13203	AGUINALDO	919,368
14101	APORTACIONES PARA EL SERVICIO MÉDICO DE SERVIDORES PÚBLICOS	358,554
14103	APORTACIONES PARA PRESTACIONES DIVERSAS DE SERVIDORES PÚBLICOS	115,840
14201	APORTACIONES PARA VIVIENDA DE SERVIDORES PÚBLICOS	275,810
14301	APORTACIONES AL SISTEMA PARA EL RETIRO	661,945
14303	APORTACIONES PARA EL FONDO DE PENSIÓN GARANTIZADA POR JUBILACIÓN	99,292

1.8 OTROS SERVICIOS GENERALES	3,182,269,112
1.8.1 SERVICIOS REGISTRALES, ADMINISTRATIVOS Y PATRIMONIALES	754,630,193
GASTO CORRIENTE	745,508,713

RECURSOS FISCALES	260,443,086
-------------------	-------------

Clave	Descripción	Monto 2023
0210000000	SECRETARÍA GENERAL DE GOBIERNO	65,902,388
0210300001	SUBSECRETARÍA DE ASUNTOS JURÍDICOS Y ATENCIÓN CIUDADANA	989,520
2000	MATERIALES Y SUMINISTROS	
21101	MATERIALES Y ÚTILES DE OFICINA	19,503
21401	MATERIALES, ÚTILES Y EQUIPOS MENORES DE TECNOLOGÍAS DE LA INFORMACIÓN Y COMUNICACIONES	9,040
21601	MATERIAL DE LIMPIEZA	4,564
22101	PRODUCTOS ALIMENTICIOS PARA PERSONAS	24,936
24601	MATERIAL ELÉCTRICO Y ELECTRÓNICO	796
26101	COMBUSTIBLES, LUBRICANTES Y ADITIVOS	145,536
3000	SERVICIOS GENERALES	
32201	ARRENDAMIENTO DE EDIFICIOS	733,965
33601	SERVICIOS DE APOYO ADMINISTRATIVO, FOTOCOPIADO E IMPRESIÓN	12,389
35501	REPARACIÓN Y MANTENIMIENTO DE EQUIPO DE TRANSPORTE	37,743
37501	VIÁTICOS EN EL PAÍS	1,047
0210320001	DIRECCIÓN GENERAL DEL REGISTRO CIVIL	34,358,939
1000	SERVICIOS PERSONALES	
12101	HONORARIOS ASIMILABLES A SALARIOS	548,752
2000	MATERIALES Y SUMINISTROS	
21101	MATERIALES Y ÚTILES DE OFICINA	712,015
21103	EQUIPOS MENORES DE OFICINA	7,119
21401	MATERIALES, ÚTILES Y EQUIPOS MENORES DE TECNOLOGÍAS DE LA INFORMACIÓN Y COMUNICACIONES	5,800,610
21601	MATERIAL DE LIMPIEZA	271,850
21801	MATERIALES PARA EL REGISTRO E IDENTIFICACIÓN DE BIENES Y PERSONAS	10,837,135
22101	PRODUCTOS ALIMENTICIOS PARA PERSONAS	200,227
24601	MATERIAL ELÉCTRICO Y ELECTRÓNICO	169,223
26101	COMBUSTIBLES, LUBRICANTES Y ADITIVOS	849,998
29101	HERRAMIENTAS MENORES	817
29401	REFACCIONES Y ACCESORIOS MENORES DE EQUIPO DE CÓMPUTO Y TECNOLOGÍAS DE LA INFORMACIÓN	60,807
3000	SERVICIOS GENERALES	
31101	ENERGÍA ELÉCTRICA OFICINAS PÚBLICAS	1,669,859
31201	GAS OFICINAS PÚBLICAS	17,481
31301	AGUA OFICINAS PÚBLICAS	638,196
31701	SERVICIOS DE ACCESO DE INTERNET, REDES Y PROCESAMIENTO DE INFORMACIÓN	47,453
31801	SERVICIOS POSTALES Y TELEGRÁFICOS	3,379
32201	ARRENDAMIENTO DE EDIFICIOS	10,934,005
32301	ARRENDAMIENTO DE MÁQUINAS FOTOCOPIADORAS	458,547
33601	SERVICIOS DE APOYO ADMINISTRATIVO, FOTOCOPIADO E IMPRESIÓN	39,577

Clave	Descripción	Monto 2023
35101	CONSERVACIÓN Y MANTENIMIENTO MENOR DE INMUEBLES	464,309
35201	INSTALACIÓN, REPARACIÓN Y MANTENIMIENTO DE MOBILIARIO Y EQUIPO DE ADMINISTRACIÓN, EDUCACIONAL Y RECREATIVO	3,754
35501	REPARACIÓN Y MANTENIMIENTO DE EQUIPO DE TRANSPORTE	188,765
35705	INSTALACIÓN, REPARACIÓN Y MANTENIMIENTO DE EQUIPO ESPECIALIZADO DE INMUEBLES	16,767
37101	PASAJES AÉREOS	145,500
37501	VIÁTICOS EN EL PAÍS	142,000
37901	OTROS SERVICIOS DE TRASLADO Y HOSPEDAJE	130,794
0210330001	DIRECCIÓN DEL ARCHIVO GENERAL DE NOTARÍAS	15,120,805
2000	MATERIALES Y SUMINISTROS	
21101	MATERIALES Y ÚTILES DE OFICINA	90,000
21401	MATERIALES, ÚTILES Y EQUIPOS MENORES DE TECNOLOGÍAS DE LA INFORMACIÓN Y COMUNICACIONES	600
21505	FOLIOS NOTARIALES	2,670,976
21601	MATERIAL DE LIMPIEZA	54,000
22101	PRODUCTOS ALIMENTICIOS PARA PERSONAS	54,000
24601	MATERIAL ELÉCTRICO Y ELECTRÓNICO	36,000
24801	MATERIALES COMPLEMENTARIOS	8,400
26101	COMBUSTIBLES, LUBRICANTES Y ADITIVOS	90,000
27401	PRODUCTOS TEXTILES	9,000
29201	REFACCIONES Y ACCESORIOS MENORES DE EDIFICIOS	24,000
29401	REFACCIONES Y ACCESORIOS MENORES DE EQUIPO DE CÓMPUTO Y TECNOLOGÍAS DE LA INFORMACIÓN	27,000
3000	SERVICIOS GENERALES	
31801	SERVICIOS POSTALES Y TELEGRÁFICOS	14,400
32201	ARRENDAMIENTO DE EDIFICIOS	10,868,429
34701	FLETES Y MANIOBRAS	240,000
35101	CONSERVACIÓN Y MANTENIMIENTO MENOR DE INMUEBLES	408,000
35501	REPARACIÓN Y MANTENIMIENTO DE EQUIPO DE TRANSPORTE	165,000
35705	INSTALACIÓN, REPARACIÓN Y MANTENIMIENTO DE EQUIPO ESPECIALIZADO DE INMUEBLES	51,000
35801	SERVICIOS DE LIMPIEZA Y MANEJO DE DESECHOS	150,000
35901	SERVICIOS DE JARDINERÍA Y FUMIGACIÓN	160,000
0210340001	DIRECCIÓN DEL ARCHIVO GENERAL DEL ESTADO	15,346,782
2000	MATERIALES Y SUMINISTROS	
21101	MATERIALES Y ÚTILES DE OFICINA	38,865
21601	MATERIAL DE LIMPIEZA	30,960
22101	PRODUCTOS ALIMENTICIOS PARA PERSONAS	45,132
26101	COMBUSTIBLES, LUBRICANTES Y ADITIVOS	30,960
3000	SERVICIOS GENERALES	
31101	ENERGÍA ELÉCTRICA OFICINAS PÚBLICAS	162,085
32201	ARRENDAMIENTO DE EDIFICIOS	15,038,780
0210380001	UNIDAD DE LEGALIZACIONES	86,342
2000	MATERIALES Y SUMINISTROS	
21101	MATERIALES Y ÚTILES DE OFICINA	32,348

Clave	Descripción	Monto 2023
21401	MATERIALES, ÚTILES Y EQUIPOS MENORES DE TECNOLOGÍAS DE LA INFORMACIÓN Y COMUNICACIONES	53,993
0230000000	SECRETARÍA DE FINANZAS Y TESORERÍA GENERAL DEL ESTADO	187,175,011
0230401001	DIRECCIÓN DE PATRIMONIO	187,175,011
2000	MATERIALES Y SUMINISTROS	
21101	MATERIALES Y ÚTILES DE OFICINA	172,673
21103	EQUIPOS MENORES DE OFICINA	16,612
21401	MATERIALES, ÚTILES Y EQUIPOS MENORES DE TECNOLOGÍAS DE LA INFORMACIÓN Y COMUNICACIONES	60,443
21504	FORMAS IMPRESAS DE USO GENERAL	72,240
21601	MATERIAL DE LIMPIEZA	74,281
22101	PRODUCTOS ALIMENTICIOS PARA PERSONAS	20,165
24301	CAL, YESO Y PRODUCTOS DE YESO	3,956
24601	MATERIAL ELÉCTRICO Y ELECTRÓNICO	4,976
24701	ARTÍCULOS METÁLICOS PARA LA CONSTRUCCIÓN	3,956
24901	OTROS MATERIALES Y ARTÍCULOS DE CONSTRUCCIÓN Y REPARACIÓN	6,423
25401	MATERIALES, ACCESORIOS Y SUMINISTROS MÉDICOS	3,956
26101	COMBUSTIBLES, LUBRICANTES Y ADITIVOS	470,125
27201	PRENDAS DE SEGURIDAD Y PROTECCIÓN PERSONAL	2,426
29101	HERRAMIENTAS MENORES	11,708
29201	REFACCIONES Y ACCESORIOS MENORES DE EDIFICIOS	10,453
29401	REFACCIONES Y ACCESORIOS MENORES DE EQUIPO DE CÓMPUTO Y TECNOLOGÍAS DE LA INFORMACIÓN	1,468
29601	REFACCIONES Y ACCESORIOS MENORES DE EQUIPO DE TRANSPORTE	11,581
29801	REFACCIONES Y ACCESORIOS MENORES DE MAQUINARIA Y OTROS EQUIPOS	1,701
3000	SERVICIOS GENERALES	
31101	ENERGÍA ELÉCTRICA OFICINAS PÚBLICAS	5,698,758
31201	GAS OFICINAS PÚBLICAS	43,720
31301	AGUA OFICINAS PÚBLICAS	4,833,686
31801	SERVICIOS POSTALES Y TELEGRÁFICOS	1,242
32201	ARRENDAMIENTO DE EDIFICIOS	11,897,053
32301	ARRENDAMIENTO DE MÁQUINAS FOTOCOPIADORAS	97,986
32801	ARRENDAMIENTO FINANCIERO	149,191,535
33101	SERVICIOS LEGALES, DE CONTABILIDAD, AUDITORÍA Y RELACIONADOS	360,683
33601	SERVICIOS DE APOYO ADMINISTRATIVO, FOTOCOPIADO E IMPRESIÓN	26,909
34102	AVALÚOS	2,700,000
34701	FLETES Y MANIOBRAS	217,580
35101	CONSERVACIÓN Y MANTENIMIENTO MENOR DE INMUEBLES	233,419
35301	INSTALACIÓN, REPARACIÓN Y MANTENIMIENTO DE EQUIPO DE CÓMPUTO Y TECNOLOGÍA DE LA INFORMACIÓN	3,956
35501	REPARACIÓN Y MANTENIMIENTO DE EQUIPO DE TRANSPORTE	339,679
35705	INSTALACIÓN, REPARACIÓN Y MANTENIMIENTO DE EQUIPO ESPECIALIZADO DE INMUEBLES	112,178
35801	SERVICIOS DE LIMPIEZA Y MANEJO DE DESECHOS	3,956
37501	VIÁTICOS EN EL PAÍS	87,282
37901	OTROS SERVICIOS DE TRASLADO Y HOSPEDAJE	50,445

Clave	Descripción	Monto 2023
39201	IMPUESTOS Y DERECHOS	25,800
39202	PLACAS Y TENENCIA DE VEHÍCULOS OFICIALES	10,300,000
0260000000	SECRETARÍA DE SEGURIDAD	144,000
0260106001	UNIDAD DE ARCHIVO	18,000
2000	MATERIALES Y SUMINISTROS	
21101	MATERIALES Y ÚTILES DE OFICINA	18,000
0260109001	UNIDAD DE LA LICENCIA OFICIAL COLECTIVA	108,000
3000	SERVICIOS GENERALES	
33704	GASTOS DE CONTROL DE ARMAMENTO	108,000
0260305001	OFICIALÍA DE PARTES	18,000
2000	MATERIALES Y SUMINISTROS	
21101	MATERIALES Y ÚTILES DE OFICINA	18,000
3210000000	TRANSFERENCIAS A ENTIDADES PARAESTATALES	7,221,687
3210063001	INSTITUTO DE CONTROL VEHICULAR	7,221,687
4000	TRANSFERENCIAS, ASIGNACIONES, SUBSIDIOS Y OTRAS AYUDAS	
41501	TRANSFERENCIAS INTERNAS OTORGADAS A ENTIDADES PARAESTATALES NO EMPRESARIALES Y NO FINANCIERAS	1,538,879
8000	PARTICIPACIONES Y APORTACIONES	
85301	OTROS CONVENIOS	5,682,808
RECURSOS FEDERALES		485,065,627
RAMO 28 PARTICIPACIONES A ENTIDADES FEDERATIVAS Y MUNICIPIOS		485,065,627
0210000000	SECRETARÍA GENERAL DE GOBIERNO	174,547,450
0210300001	SUBSECRETARÍA DE ASUNTOS JURÍDICOS Y ATENCIÓN CIUDADANA	15,416,468
1000	SERVICIOS PERSONALES	
11301	SUELDOS BASE AL PERSONAL PERMANENTE	10,400,136
13201	PRIMA VACACIONAL	433,339
13203	AGUINALDO	1,733,356
14101	APORTACIONES PARA EL SERVICIO MÉDICO DE SERVIDORES PÚBLICOS	676,009
14103	APORTACIONES PARA PRESTACIONES DIVERSAS DE SERVIDORES PÚBLICOS	218,403
14201	APORTACIONES PARA VIVIENDA DE SERVIDORES PÚBLICOS	520,007
14301	APORTACIONES AL SISTEMA PARA EL RETIRO	1,248,016
14303	APORTACIONES PARA EL FONDO DE PENSIÓN GARANTIZADA POR JUBILACIÓN	187,202
0210320001	DIRECCIÓN GENERAL DEL REGISTRO CIVIL	129,819,130
1000	SERVICIOS PERSONALES	
11301	SUELDOS BASE AL PERSONAL PERMANENTE	87,153,096
12101	HONORARIOS ASIMILABLES A SALARIOS	568,776
13201	PRIMA VACACIONAL	3,631,379
13203	AGUINALDO	14,525,516
13301	HORAS EXTRAORDINARIAS	60,415
14101	APORTACIONES PARA EL SERVICIO MÉDICO DE SERVIDORES PÚBLICOS	5,664,951
14103	APORTACIONES PARA PRESTACIONES DIVERSAS DE SERVIDORES PÚBLICOS	1,830,215
14201	APORTACIONES PARA VIVIENDA DE SERVIDORES PÚBLICOS	4,357,655
14301	APORTACIONES AL SISTEMA PARA EL RETIRO	10,458,372
14303	APORTACIONES PARA EL FONDO DE PENSIÓN GARANTIZADA POR JUBILACIÓN	1,568,756

Clave	Descripción	Monto 2023
0210330001	DIRECCIÓN DEL ARCHIVO GENERAL DE NOTARÍAS	16,236,711
1000	SERVICIOS PERSONALES	
11301	SUELDOS BASE AL PERSONAL PERMANENTE	10,677,228
12101	HONORARIOS ASIMILABLES A SALARIOS	409,500
13201	PRIMA VACACIONAL	444,885
13203	AGUINALDO	1,779,538
14101	APORTACIONES PARA EL SERVICIO MÉDICO DE SERVIDORES PÚBLICOS	694,020
14103	APORTACIONES PARA PRESTACIONES DIVERSAS DE SERVIDORES PÚBLICOS	224,222
14201	APORTACIONES PARA VIVIENDA DE SERVIDORES PÚBLICOS	533,861
14301	APORTACIONES AL SISTEMA PARA EL RETIRO	1,281,267
14303	APORTACIONES PARA EL FONDO DE PENSIÓN GARANTIZADA POR JUBILACIÓN	192,190
0210340001	DIRECCIÓN DEL ARCHIVO GENERAL DEL ESTADO	9,680,621
1000	SERVICIOS PERSONALES	
11301	SUELDOS BASE AL PERSONAL PERMANENTE	6,530,664
13201	PRIMA VACACIONAL	272,111
13203	AGUINALDO	1,088,444
14101	APORTACIONES PARA EL SERVICIO MÉDICO DE SERVIDORES PÚBLICOS	424,493
14103	APORTACIONES PARA PRESTACIONES DIVERSAS DE SERVIDORES PÚBLICOS	137,144
14201	APORTACIONES PARA VIVIENDA DE SERVIDORES PÚBLICOS	326,533
14301	APORTACIONES AL SISTEMA PARA EL RETIRO	783,680
14303	APORTACIONES PARA EL FONDO DE PENSIÓN GARANTIZADA POR JUBILACIÓN	117,552
0210380001	UNIDAD DE LEGALIZACIONES	3,394,520
1000	SERVICIOS PERSONALES	
11301	SUELDOS BASE AL PERSONAL PERMANENTE	2,289,984
13201	PRIMA VACACIONAL	95,416
13203	AGUINALDO	381,664
14101	APORTACIONES PARA EL SERVICIO MÉDICO DE SERVIDORES PÚBLICOS	148,849
14103	APORTACIONES PARA PRESTACIONES DIVERSAS DE SERVIDORES PÚBLICOS	48,090
14201	APORTACIONES PARA VIVIENDA DE SERVIDORES PÚBLICOS	114,499
14301	APORTACIONES AL SISTEMA PARA EL RETIRO	274,798
14303	APORTACIONES PARA EL FONDO DE PENSIÓN GARANTIZADA POR JUBILACIÓN	41,220
0230000000	SECRETARÍA DE FINANZAS Y TESORERÍA GENERAL DEL ESTADO	30,226,828
0230401001	DIRECCIÓN DE PATRIMONIO	30,226,828
1000	SERVICIOS PERSONALES	
11301	SUELDOS BASE AL PERSONAL PERMANENTE	20,391,384
13201	PRIMA VACACIONAL	849,641
13203	AGUINALDO	3,398,564
14101	APORTACIONES PARA EL SERVICIO MÉDICO DE SERVIDORES PÚBLICOS	1,325,440
14103	APORTACIONES PARA PRESTACIONES DIVERSAS DE SERVIDORES PÚBLICOS	428,219
14201	APORTACIONES PARA VIVIENDA DE SERVIDORES PÚBLICOS	1,019,569
14301	APORTACIONES AL SISTEMA PARA EL RETIRO	2,446,966
14303	APORTACIONES PARA EL FONDO DE PENSIÓN GARANTIZADA POR JUBILACIÓN	367,045

Clave	Descripción	Monto 2023
0260000000	SECRETARÍA DE SEGURIDAD	7,922,971
0260109001	UNIDAD DE LA LICENCIA OFICIAL COLECTIVA	6,479,101
1000	SERVICIOS PERSONALES	
11301	SUELDOS BASE AL PERSONAL PERMANENTE	4,370,880
13201	PRIMA VACACIONAL	182,120
13203	AGUINALDO	728,480
14101	APORTACIONES PARA EL SERVICIO MÉDICO DE SERVIDORES PÚBLICOS	284,107
14103	APORTACIONES PARA PRESTACIONES DIVERSAS DE SERVIDORES PÚBLICOS	91,788
14201	APORTACIONES PARA VIVIENDA DE SERVIDORES PÚBLICOS	218,544
14301	APORTACIONES AL SISTEMA PARA EL RETIRO	524,506
14303	APORTACIONES PARA EL FONDO DE PENSIÓN GARANTIZADA POR JUBILACIÓN	78,676
0260305001	OFICIALÍA DE PARTES	1,443,870
1000	SERVICIOS PERSONALES	
11301	SUELDOS BASE AL PERSONAL PERMANENTE	974,052
13201	PRIMA VACACIONAL	40,586
13203	AGUINALDO	162,342
14101	APORTACIONES PARA EL SERVICIO MÉDICO DE SERVIDORES PÚBLICOS	63,313
14103	APORTACIONES PARA PRESTACIONES DIVERSAS DE SERVIDORES PÚBLICOS	20,455
14201	APORTACIONES PARA VIVIENDA DE SERVIDORES PÚBLICOS	48,703
14301	APORTACIONES AL SISTEMA PARA EL RETIRO	116,886
14303	APORTACIONES PARA EL FONDO DE PENSIÓN GARANTIZADA POR JUBILACIÓN	17,533
3210000000	TRANSFERENCIAS A ENTIDADES PARAESTATALES	272,368,379
3210063001	INSTITUTO DE CONTROL VEHICULAR	27,368,379
4000	TRANSFERENCIAS, ASIGNACIONES, SUBSIDIOS Y OTRAS AYUDAS	
41501	TRANSFERENCIAS INTERNAS OTORGADAS A ENTIDADES PARAESTATALES NO EMPRESARIALES Y NO FINANCIERAS	27,368,379
3210069001	INSTITUTO REGISTRAL Y CATASTRAL DEL ESTADO DE NUEVO LEÓN	245,000,000
4000	TRANSFERENCIAS, ASIGNACIONES, SUBSIDIOS Y OTRAS AYUDAS	
41501	TRANSFERENCIAS INTERNAS OTORGADAS A ENTIDADES PARAESTATALES NO EMPRESARIALES Y NO FINANCIERAS	210,319,037
41502	TRANSFERENCIAS INTERNAS OTORGADAS A ENTIDADES PARAESTATALES NO EMPRESARIALES Y NO FINANCIERAS	34,680,963
GASTO DE CAPITAL		9,121,480
RECURSOS FISCALES		7,841,056
0210000000	SECRETARÍA GENERAL DE GOBIERNO	5,055,756
0210100001	OFICINA DEL C. SECRETARIO GENERAL DE GOBIERNO	5,055,756
3000	SERVICIOS GENERALES	
33905	SERVICIOS PROFESIONALES, CIENTÍFICOS Y TÉCNICOS INTEGRALES	645,906
5000	BIENES MUEBLES, INMUEBLES E INTANGIBLES	
51101	MUEBLES DE OFICINA Y ESTANTERÍA	3,285,694
54101	VEHÍCULOS Y EQUIPO TERRESTRE	1,124,156

Clave	Descripción	Monto 2023
3210000000	TRANSFERENCIAS A ENTIDADES PARAESTATALES	2,785,300
3210069001	INSTITUTO REGISTRAL Y CATASTRAL DEL ESTADO DE NUEVO LEÓN	2,785,300
4000	TRANSFERENCIAS, ASIGNACIONES, SUBSIDIOS Y OTRAS AYUDAS	
41501	TRANSFERENCIAS INTERNAS OTORGADAS A ENTIDADES PARAESTATALES NO EMPRESARIALES Y NO FINANCIERAS	2,785,300
RECURSOS FEDERALES		1,280,424
RAMO 4 GOBERNACIÓN		1,280,424
0210000000	SECRETARÍA GENERAL DE GOBIERNO	1,280,424
0210100001	OFICINA DEL C. SECRETARIO GENERAL DE GOBIERNO	1,280,424
5000	BIENES MUEBLES, INMUEBLES E INTANGIBLES	
54101	VEHÍCULOS Y EQUIPO TERRESTRE	1,280,424
1.8.2	SERVICIOS ESTADÍSTICOS	6,118,349
GASTO CORRIENTE		6,118,349
RECURSOS FISCALES		1,482,156
0100000000	UNIDADES ADMINISTRATIVAS DEL GOBERNADOR	1,054,156
0100800001	SISTEMA ESTATAL DE INFORMACIÓN	1,054,156
2000	MATERIALES Y SUMINISTROS	
21101	MATERIALES Y ÚTILES DE OFICINA	52,920
21103	EQUIPOS MENORES DE OFICINA	51,600
21401	MATERIALES, ÚTILES Y EQUIPOS MENORES DE TECNOLOGÍAS DE LA INFORMACIÓN Y COMUNICACIONES	36,492
21504	FORMAS IMPRESAS DE USO GENERAL	76,764
21601	MATERIAL DE LIMPIEZA	40,128
22101	PRODUCTOS ALIMENTICIOS PARA PERSONAS	54,000
22301	UTENSILIOS PARA EL SERVICIO DE ALIMENTACIÓN	34,503
26101	COMBUSTIBLES, LUBRICANTES Y ADITIVOS	156,000
29401	REFACCIONES Y ACCESORIOS MENORES DE EQUIPO DE CÓMPUTO Y TECNOLOGÍAS DE LA INFORMACIÓN	47,149
3000	SERVICIOS GENERALES	
31801	SERVICIOS POSTALES Y TELEGRÁFICOS	30,194
32301	ARRENDAMIENTO DE MÁQUINAS FOTOCOPIADORAS	18,000
33101	SERVICIOS LEGALES, DE CONTABILIDAD, AUDITORÍA Y RELACIONADOS	76,248
33401	SERVICIOS DE CAPACITACIÓN	70,680
33601	SERVICIOS DE APOYO ADMINISTRATIVO, FOTOCOPIADO E IMPRESIÓN	50,280
35301	INSTALACIÓN, REPARACIÓN Y MANTENIMIENTO DE EQUIPO DE CÓMPUTO Y TECNOLOGÍA DE LA INFORMACIÓN	32,737
35501	REPARACIÓN Y MANTENIMIENTO DE EQUIPO DE TRANSPORTE	41,580
35801	SERVICIOS DE LIMPIEZA Y MANEJO DE DESECHOS	37,992
37101	PASAJES AÉREOS	48,000
37501	VIÁTICOS EN EL PAÍS	49,441
37901	OTROS SERVICIOS DE TRASLADO Y HOSPEDAJE	49,446
0260000000	SECRETARÍA DE SEGURIDAD	2,000
0261303001	DIRECCIÓN DE ANÁLISIS ESTRATÉGICO Y VINCULACIÓN INTERINSTITUCIONAL	2,000
2000	MATERIALES Y SUMINISTROS	

Clave	Descripción	Monto 2023
21101	MATERIALES Y ÚTILES DE OFICINA	2,000
0440000000	SECRETARÍA DE LAS MUJERES	426,000
0440200001	SUBSECRETARÍA DE INNOVACIÓN Y SOSTENIBILIDAD	318,000
2000	MATERIALES Y SUMINISTROS	
21101	MATERIALES Y ÚTILES DE OFICINA	24,000
22101	PRODUCTOS ALIMENTICIOS PARA PERSONAS	24,000
26101	COMBUSTIBLES, LUBRICANTES Y ADITIVOS	72,000
3000	SERVICIOS GENERALES	
32301	ARRENDAMIENTO DE MÁQUINAS FOTOCOPIADORAS	180,000
37501	VIÁTICOS EN EL PAÍS	18,000
0440201001	DIRECCIÓN DE INTELIGENCIA SOCIAL Y SISTEMA MULTIFUENTE	108,000
2000	MATERIALES Y SUMINISTROS	
21101	MATERIALES Y ÚTILES DE OFICINA	18,000
22101	PRODUCTOS ALIMENTICIOS PARA PERSONAS	24,000
26101	COMBUSTIBLES, LUBRICANTES Y ADITIVOS	48,000
3000	SERVICIOS GENERALES	
37501	VIÁTICOS EN EL PAÍS	18,000
RECURSOS FEDERALES		4,636,193
RAMO 28 PARTICIPACIONES A ENTIDADES FEDERATIVAS Y MUNICIPIOS		4,636,193
0100000000	UNIDADES ADMINISTRATIVAS DEL GOBERNADOR	4,636,193
0100800001	SISTEMA ESTATAL DE INFORMACIÓN	4,636,193
1000	SERVICIOS PERSONALES	
11301	SUELDOS BASE AL PERSONAL PERMANENTE	3,127,632
13201	PRIMA VACACIONAL	130,318
13203	AGUINALDO	521,272
14101	APORTACIONES PARA EL SERVICIO MÉDICO DE SERVIDORES PÚBLICOS	203,296
14103	APORTACIONES PARA PRESTACIONES DIVERSAS DE SERVIDORES PÚBLICOS	65,680
14201	APORTACIONES PARA VIVIENDA DE SERVIDORES PÚBLICOS	156,382
14301	APORTACIONES AL SISTEMA PARA EL RETIRO	375,316
14303	APORTACIONES PARA EL FONDO DE PENSIÓN GARANTIZADA POR JUBILACIÓN	56,297
1.8.3	SERVICIOS DE COMUNICACIÓN Y MEDIOS	364,547,244
GASTO CORRIENTE		361,793,773
RECURSOS FISCALES		262,464,426
0100000000	UNIDADES ADMINISTRATIVAS DEL GOBERNADOR	262,446,426
0100900001	COMUNICACIÓN	262,446,426
2000	MATERIALES Y SUMINISTROS	
21101	MATERIALES Y ÚTILES DE OFICINA	80,980
21103	EQUIPOS MENORES DE OFICINA	22,119
21401	MATERIALES, ÚTILES Y EQUIPOS MENORES DE TECNOLOGÍAS DE LA INFORMACIÓN Y COMUNICACIONES	28,056
21504	FORMAS IMPRESAS DE USO GENERAL	41,061
21601	MATERIAL DE LIMPIEZA	40,737
22101	PRODUCTOS ALIMENTICIOS PARA PERSONAS	149,972

Clave	Descripción	Monto 2023
22106	PRODUCTOS ALIMENTICIOS PARA EVENTOS	37,111
24601	MATERIAL ELÉCTRICO Y ELECTRÓNICO	7,309
26101	COMBUSTIBLES, LUBRICANTES Y ADITIVOS	885,734
29401	REFACCIONES Y ACCESORIOS MENORES DE EQUIPO DE CÓMPUTO Y TECNOLOGÍAS DE LA INFORMACIÓN	16,614
29601	REFACCIONES Y ACCESORIOS MENORES DE EQUIPO DE TRANSPORTE	1,077
3000	SERVICIOS GENERALES	
31601	SERVICIOS DE TELECOMUNICACIONES Y SATÉLITES	87,090
32201	ARRENDAMIENTO DE EDIFICIOS	888,590
32301	ARRENDAMIENTO DE MÁQUINAS FOTOCOPIADORAS	165,156
32501	ARRENDAMIENTO DE EQUIPO DE TRANSPORTE	880,055
33101	SERVICIOS LEGALES, DE CONTABILIDAD, AUDITORÍA Y RELACIONADOS	422,168
33301	SERVICIOS DE CONSULTORÍA ADMINISTRATIVA, PROCESOS, TÉCNICA Y EN TECNOLOGÍAS DE LA INFORMACIÓN	468,686
33601	SERVICIOS DE APOYO ADMINISTRATIVO, FOTOCOPIADO E IMPRESIÓN	729,256
33905	SERVICIOS PROFESIONALES, CIENTÍFICOS Y TÉCNICOS INTEGRALES	7,309
34102	AVALÚOS	4,190
35501	REPARACIÓN Y MANTENIMIENTO DE EQUIPO DE TRANSPORTE	1,397,227
36101	DIFUSIÓN POR RADIO, TELEVISIÓN Y OTROS MEDIOS DE MENSAJES SOBRE PROGRAMAS Y ACTIVIDADES GUBERNAMENTALES	247,873,047
36105	ARTÍCULOS PROMOCIONALES	1,087,192
36501	SERVICIOS DE LA INDUSTRIA FÍLMICA, DEL SONIDO Y DEL VIDEO	267,288
36601	SERVICIO DE CREACIÓN Y DIFUSIÓN DE CONTENIDO EXCLUSIVAMENTE A TRAVÉS DE INTERNET	7,309
36901	OTROS SERVICIOS DE INFORMACIÓN	4,804,713
37101	PASAJES AÉREOS	380,381
37501	VIÁTICOS EN EL PAÍS	264,574
37601	VIÁTICOS EN EL EXTRANJERO	192,448
38101	GASTOS DE CEREMONIAL	77,812
38201	GASTOS DE ORDEN SOCIAL Y CULTURAL	1,131,163
0260000000	SECRETARÍA DE SEGURIDAD	18,000
0260104001	UNIDAD DE COMUNICACIÓN SOCIAL	18,000
2000	MATERIALES Y SUMINISTROS	
21101	MATERIALES Y ÚTILES DE OFICINA	18,000
RECURSOS FEDERALES		99,329,347
RAMO 28 PARTICIPACIONES A ENTIDADES FEDERATIVAS Y MUNICIPIOS		99,329,347
0100000000	UNIDADES ADMINISTRATIVAS DEL GOBERNADOR	95,528,247
0100900001	COMUNICACIÓN	95,528,247
1000	SERVICIOS PERSONALES	
11301	SUELDOS BASE AL PERSONAL PERMANENTE	62,913,336
12101	HONORARIOS ASIMILABLES A SALARIOS	1,100,307
13201	PRIMA VACACIONAL	2,621,389
13203	AGUINALDO	10,485,556
13301	HORAS EXTRAORDINARIAS	1,169,405
14101	APORTACIONES PARA EL SERVICIO MÉDICO DE SERVIDORES PÚBLICOS	4,089,367

Clave	Descripción	Monto 2023
14103	APORTACIONES PARA PRESTACIONES DIVERSAS DE SERVIDORES PÚBLICOS	1,321,180
14201	APORTACIONES PARA VIVIENDA DE SERVIDORES PÚBLICOS	3,145,667
14301	APORTACIONES AL SISTEMA PARA EL RETIRO	7,549,600
14303	APORTACIONES PARA EL FONDO DE PENSIÓN GARANTIZADA POR JUBILACIÓN	1,132,440
0260000000	SECRETARÍA DE SEGURIDAD	3,801,100
0260104001	UNIDAD DE COMUNICACIÓN SOCIAL	3,801,100
1000	SERVICIOS PERSONALES	
11301	SUELDOS BASE AL PERSONAL PERMANENTE	2,564,268
13201	PRIMA VACACIONAL	106,845
13203	AGUINALDO	427,378
14101	APORTACIONES PARA EL SERVICIO MÉDICO DE SERVIDORES PÚBLICOS	166,677
14103	APORTACIONES PARA PRESTACIONES DIVERSAS DE SERVIDORES PÚBLICOS	53,850
14201	APORTACIONES PARA VIVIENDA DE SERVIDORES PÚBLICOS	128,213
14301	APORTACIONES AL SISTEMA PARA EL RETIRO	307,712
14303	APORTACIONES PARA EL FONDO DE PENSIÓN GARANTIZADA POR JUBILACIÓN	46,157
GASTO DE CAPITAL		2,753,470
RECURSOS FISCALES		2,753,470
0100000000	UNIDADES ADMINISTRATIVAS DEL GOBERNADOR	2,753,470
0100900001	COMUNICACIÓN	2,753,470
5000	BIENES MUEBLES, INMUEBLES E INTANGIBLES	
51101	MUEBLES DE OFICINA Y ESTANTERÍA	590,128
51501	EQUIPO DE CÓMPUTO Y DE TECNOLOGÍAS DE LA INFORMACIÓN	166,951
52102	EQUIPO DE SONIDO	344,743
52301	CÁMARAS FOTOGRÁFICAS Y DE VIDEO	1,651,649
1.8.4	ACCESO A LA INFORMACIÓN PÚBLICA GUBERNAMENTAL	108,283,699
GASTO CORRIENTE		108,283,699
RECURSOS FISCALES		108,283,699
0220000000	SECRETARÍA DE PARTICIPACIÓN CIUDADANA	1,565,699
0220302001	DIRECCIÓN DE INFORMATTEL Y LOCATEL	1,565,699
2000	MATERIALES Y SUMINISTROS	
21101	MATERIALES Y ÚTILES DE OFICINA	17,604
21103	EQUIPOS MENORES DE OFICINA	2,425
21401	MATERIALES, ÚTILES Y EQUIPOS MENORES DE TECNOLOGÍAS DE LA INFORMACIÓN Y COMUNICACIONES	32,369
21601	MATERIAL DE LIMPIEZA	59,396
25401	MATERIALES, ACCESORIOS Y SUMINISTROS MÉDICOS	2,489
26101	COMBUSTIBLES, LUBRICANTES Y ADITIVOS	106,200
27101	VESTUARIO Y UNIFORMES	80,680
29302	REFACCIONES Y ACCESORIOS MENORES DE EQUIPO DE COMUNICACIÓN	226,538
29401	REFACCIONES Y ACCESORIOS MENORES DE EQUIPO DE CÓMPUTO Y TECNOLOGÍAS DE LA INFORMACIÓN	156,722
3000	SERVICIOS GENERALES	

Clave	Descripción	Monto 2023
32901	OTROS ARRENDAMIENTOS	280,000
33301	SERVICIOS DE CONSULTORÍA ADMINISTRATIVA, PROCESOS, TÉCNICA Y EN TECNOLOGÍAS DE LA INFORMACIÓN	136,256
33601	SERVICIOS DE APOYO ADMINISTRATIVO, FOTOCOPIADO E IMPRESIÓN	60,000
35301	INSTALACIÓN, REPARACIÓN Y MANTENIMIENTO DE EQUIPO DE CÓMPUTO Y TECNOLOGÍA DE LA INFORMACIÓN	35,022
35501	REPARACIÓN Y MANTENIMIENTO DE EQUIPO DE TRANSPORTE	56,000
36105	ARTÍCULOS PROMOCIONALES	54,000
38201	GASTOS DE ORDEN SOCIAL Y CULTURAL	260,000
0260000000	SECRETARÍA DE SEGURIDAD	18,000
0260306001	UNIDAD DE TRANSPARENCIA	18,000
2000	MATERIALES Y SUMINISTROS	
21101	MATERIALES Y ÚTILES DE OFICINA	18,000
3210000000	TRANSFERENCIAS A ENTIDADES PARAESTATALES	106,700,000
3210030001	INSTITUTO ESTATAL DE TRANSPARENCIA, ACCESO A LA INFORMACIÓN Y PROTECCIÓN DE DATOS PERSONALES	106,700,000
4000	TRANSFERENCIAS, ASIGNACIONES, SUBSIDIOS Y OTRAS AYUDAS	
41401	ASIGNACIONES PRESUPUESTARIAS A ÓRGANOS AUTÓNOMOS	106,700,000
1.8.5	OTROS	1,948,689,627
GASTO CORRIENTE		1,914,948,568
RECURSOS FISCALES		1,339,782,712
0100000000	UNIDADES ADMINISTRATIVAS DEL GOBERNADOR	2,995,373
0100700001	REPRESENTACIÓN DEL GOBIERNO DEL ESTADO EN LA CIUDAD DE MÉXICO	2,995,373
2000	MATERIALES Y SUMINISTROS	
21101	MATERIALES Y ÚTILES DE OFICINA	26,813
21103	EQUIPOS MENORES DE OFICINA	10,000
21401	MATERIALES, ÚTILES Y EQUIPOS MENORES DE TECNOLOGÍAS DE LA INFORMACIÓN Y COMUNICACIONES	52,212
21601	MATERIAL DE LIMPIEZA	24,343
22101	PRODUCTOS ALIMENTICIOS PARA PERSONAS	45,461
25301	MEDICINAS Y PRODUCTOS FARMACÉUTICOS	1,572
26101	COMBUSTIBLES, LUBRICANTES Y ADITIVOS	222,920
29101	HERRAMIENTAS MENORES	1,233
29601	REFACCIONES Y ACCESORIOS MENORES DE EQUIPO DE TRANSPORTE	17,847
3000	SERVICIOS GENERALES	
31101	ENERGÍA ELÉCTRICA OFICINAS PÚBLICAS	42,579
31301	AGUA OFICINAS PÚBLICAS	26,000
31801	SERVICIOS POSTALES Y TELEGRÁFICOS	32,145
32201	ARRENDAMIENTO DE EDIFICIOS	288,872
32301	ARRENDAMIENTO DE MÁQUINAS FOTOCOPIADORAS	32,712
32902	ARRENDAMIENTOS PARA EVENTOS	748
33601	SERVICIOS DE APOYO ADMINISTRATIVO, FOTOCOPIADO E IMPRESIÓN	3,172
33801	SERVICIOS DE VIGILANCIA	924,645
35301	INSTALACIÓN, REPARACIÓN Y MANTENIMIENTO DE EQUIPO DE CÓMPUTO Y TECNOLOGÍA DE LA INFORMACIÓN	3,472

Clave	Descripción	Monto 2023
35501	REPARACIÓN Y MANTENIMIENTO DE EQUIPO DE TRANSPORTE	44,740
35801	SERVICIOS DE LIMPIEZA Y MANEJO DE DESECHOS	986
35901	SERVICIOS DE JARDINERÍA Y FUMIGACIÓN	8,679
37101	PASAJES AÉREOS	306,604
37201	PASAJES TERRESTRES	4,259
37501	VIÁTICOS EN EL PAÍS	80,729
37601	VIÁTICOS EN EL EXTRANJERO	77,507
37901	OTROS SERVICIOS DE TRASLADO Y HOSPEDAJE	13,047
38301	CONGRESOS Y CONVENCIONES	700,000
4000	TRANSFERENCIAS, ASIGNACIONES, SUBSIDIOS Y OTRAS AYUDAS	
44101	AYUDAS SOCIALES A PERSONAS	2,077
0210000000	SECRETARÍA GENERAL DE GOBIERNO	1,111,116
0210315001	INSTITUTO DE INVESTIGACIONES JURÍDICAS Y DOCENCIA DE LA ADMINISTRACIÓN PÚBLICA DEL ESTADO	1,111,116
2000	MATERIALES Y SUMINISTROS	
21101	MATERIALES Y ÚTILES DE OFICINA	36,120
21401	MATERIALES, ÚTILES Y EQUIPOS MENORES DE TECNOLOGÍAS DE LA INFORMACIÓN Y COMUNICACIONES	57,792
21504	FORMAS IMPRESAS DE USO GENERAL	27,554
3000	SERVICIOS GENERALES	
31801	SERVICIOS POSTALES Y TELEGRÁFICOS	3,447
32701	ARRENDAMIENTO DE ACTIVOS INTANGIBLES	10,776
33401	SERVICIOS DE CAPACITACIÓN	911,578
33601	SERVICIOS DE APOYO ADMINISTRATIVO, FOTOCOPIADO E IMPRESIÓN	63,849
0240000000	SECRETARÍA DE ADMINISTRACIÓN	1,211,069,889
0240100001	OFICINA DE LA C. SECRETARIA DE ADMINISTRACIÓN	118,999
2000	MATERIALES Y SUMINISTROS	
26101	COMBUSTIBLES, LUBRICANTES Y ADITIVOS	108,390
3000	SERVICIOS GENERALES	
32301	ARRENDAMIENTO DE MÁQUINAS FOTOCOPIADORAS	10,609
0240101001	SECRETARÍA TÉCNICA	273,617
2000	MATERIALES Y SUMINISTROS	
21101	MATERIALES Y ÚTILES DE OFICINA	42,000
21103	EQUIPOS MENORES DE OFICINA	6,000
21401	MATERIALES, ÚTILES Y EQUIPOS MENORES DE TECNOLOGÍAS DE LA INFORMACIÓN Y COMUNICACIONES	16,465
21601	MATERIAL DE LIMPIEZA	41,280
22101	PRODUCTOS ALIMENTICIOS PARA PERSONAS	39,336
22301	UTENSILIOS PARA EL SERVICIO DE ALIMENTACIÓN	150
26101	COMBUSTIBLES, LUBRICANTES Y ADITIVOS	96,000
3000	SERVICIOS GENERALES	
32701	ARRENDAMIENTO DE ACTIVOS INTANGIBLES	2,000
33601	SERVICIOS DE APOYO ADMINISTRATIVO, FOTOCOPIADO E IMPRESIÓN	14,000
35501	REPARACIÓN Y MANTENIMIENTO DE EQUIPO DE TRANSPORTE	16,087
37501	VIÁTICOS EN EL PAÍS	150
37901	OTROS SERVICIOS DE TRASLADO Y HOSPEDAJE	150

Clave	Descripción	Monto 2023
0240102001	DIRECCIÓN JURÍDICA	655,663
2000	MATERIALES Y SUMINISTROS	
21101	MATERIALES Y ÚTILES DE OFICINA	50,875
21103	EQUIPOS MENORES DE OFICINA	10,800
21401	MATERIALES, ÚTILES Y EQUIPOS MENORES DE TECNOLOGÍAS DE LA INFORMACIÓN Y COMUNICACIONES	775
21601	MATERIAL DE LIMPIEZA	20,485
22101	PRODUCTOS ALIMENTICIOS PARA PERSONAS	16,910
26101	COMBUSTIBLES, LUBRICANTES Y ADITIVOS	60,000
3000	SERVICIOS GENERALES	
31801	SERVICIOS POSTALES Y TELEGRÁFICOS	639
32301	ARRENDAMIENTO DE MÁQUINAS FOTOCOPIADORAS	60,707
33101	SERVICIOS LEGALES, DE CONTABILIDAD, AUDITORÍA Y RELACIONADOS	417,600
35501	REPARACIÓN Y MANTENIMIENTO DE EQUIPO DE TRANSPORTE	16,873
0240200001	SUBSECRETARÍA DE ADMINISTRACIÓN	994,429
2000	MATERIALES Y SUMINISTROS	
21101	MATERIALES Y ÚTILES DE OFICINA	24,000
21401	MATERIALES, ÚTILES Y EQUIPOS MENORES DE TECNOLOGÍAS DE LA INFORMACIÓN Y COMUNICACIONES	4,769
21601	MATERIAL DE LIMPIEZA	22,000
22101	PRODUCTOS ALIMENTICIOS PARA PERSONAS	17,600
26101	COMBUSTIBLES, LUBRICANTES Y ADITIVOS	108,000
3000	SERVICIOS GENERALES	
34501	SEGURO DE BIENES PATRIMONIALES	818,061
0240201001	DIRECCIÓN DE ADMINISTRACIÓN	9,494,161
2000	MATERIALES Y SUMINISTROS	
21101	MATERIALES Y ÚTILES DE OFICINA	99,634
21103	EQUIPOS MENORES DE OFICINA	155,275
21504	FORMAS IMPRESAS DE USO GENERAL	928,800
21601	MATERIAL DE LIMPIEZA	12,000
22101	PRODUCTOS ALIMENTICIOS PARA PERSONAS	293,727
22106	PRODUCTOS ALIMENTICIOS PARA EVENTOS	61,920
22301	UTENSILIOS PARA EL SERVICIO DE ALIMENTACIÓN	10,688
24601	MATERIAL ELÉCTRICO Y ELECTRÓNICO	2,000
24701	ARTÍCULOS METÁLICOS PARA LA CONSTRUCCIÓN	4,000
24801	MATERIALES COMPLEMENTARIOS	3,000
24901	OTROS MATERIALES Y ARTÍCULOS DE CONSTRUCCIÓN Y REPARACIÓN	2,000
25401	MATERIALES, ACCESORIOS Y SUMINISTROS MÉDICOS	4,000
26101	COMBUSTIBLES, LUBRICANTES Y ADITIVOS	396,000
27101	VESTUARIO Y UNIFORMES	200,000
27201	PRENDAS DE SEGURIDAD Y PROTECCIÓN PERSONAL	2,500
29101	HERRAMIENTAS MENORES	4,000
29201	REFACCIONES Y ACCESORIOS MENORES DE EDIFICIOS	2,000
29401	REFACCIONES Y ACCESORIOS MENORES DE EQUIPO DE CÓMPUTO Y TECNOLOGÍAS DE LA INFORMACIÓN	1,000
29501	REFACCIONES Y ACCESORIOS MENORES DE EQUIPO E INSTRUMENTAL MÉDICO Y DE LABORATORIO	2,500

Clave	Descripción	Monto 2023
29601	REFACCIONES Y ACCESORIOS MENORES DE EQUIPO DE TRANSPORTE	619
29801	REFACCIONES Y ACCESORIOS MENORES DE MAQUINARIA Y OTROS EQUIPOS	1,000
3000	SERVICIOS GENERALES	
31501	TELEFONÍA CELULAR	36,000
31801	SERVICIOS POSTALES Y TELEGRÁFICOS	5,235
32301	ARRENDAMIENTO DE MÁQUINAS FOTOCOPIADORAS	122,044
32901	OTROS ARRENDAMIENTOS	3,352
33301	SERVICIOS DE CONSULTORÍA ADMINISTRATIVA, PROCESOS, TÉCNICA Y EN TECNOLOGÍAS DE LA INFORMACIÓN	383,611
33801	SERVICIOS DE VIGILANCIA	1,029,384
34501	SEGURO DE BIENES PATRIMONIALES	1,523,838
35101	CONSERVACIÓN Y MANTENIMIENTO MENOR DE INMUEBLES	800,000
35501	REPARACIÓN Y MANTENIMIENTO DE EQUIPO DE TRANSPORTE	220,000
35705	INSTALACIÓN, REPARACIÓN Y MANTENIMIENTO DE EQUIPO ESPECIALIZADO DE INMUEBLES	723,964
35901	SERVICIOS DE JARDINERÍA Y FUMIGACIÓN	80,000
36105	ARTÍCULOS PROMOCIONALES	54,110
37501	VIÁTICOS EN EL PAÍS	8,130
37901	OTROS SERVICIOS DE TRASLADO Y HOSPEDAJE	10,166
38201	GASTOS DE ORDEN SOCIAL Y CULTURAL	2,281,298
38202	ARREGLOS FLORALES Y DECORACIÓN DE EVENTOS	26,367
0240201900	COORDINACIÓN DE SERVICIOS AEREOS	51,103,108
2000	MATERIALES Y SUMINISTROS	
21101	MATERIALES Y ÚTILES DE OFICINA	25,168
21601	MATERIAL DE LIMPIEZA	18,824
22101	PRODUCTOS ALIMENTICIOS PARA PERSONAS	39,120
22301	UTENSILIOS PARA EL SERVICIO DE ALIMENTACIÓN	103
24601	MATERIAL ELÉCTRICO Y ELECTRÓNICO	5,212
24701	ARTÍCULOS METÁLICOS PARA LA CONSTRUCCIÓN	937
24901	OTROS MATERIALES Y ARTÍCULOS DE CONSTRUCCIÓN Y REPARACIÓN	11,724
26101	COMBUSTIBLES, LUBRICANTES Y ADITIVOS	479,610
26102	COMBUSTIBLES LUBRICANTES Y ADITIVOS PARA TRANSPORTE AÉREO	3,000,000
29601	REFACCIONES Y ACCESORIOS MENORES DE EQUIPO DE TRANSPORTE	2,862
3000	SERVICIOS GENERALES	
31101	ENERGÍA ELÉCTRICA OFICINAS PÚBLICAS	245,962
32201	ARRENDAMIENTO DE EDIFICIOS	856,600
32301	ARRENDAMIENTO DE MÁQUINAS FOTOCOPIADORAS	28,184
32502	ARRENDAMIENTO DE EQUIPO DE TRANSPORTE AÉREO	2,400,000
33301	SERVICIOS DE CONSULTORÍA ADMINISTRATIVA, PROCESOS, TÉCNICA Y EN TECNOLOGÍAS DE LA INFORMACIÓN	150
33401	SERVICIOS DE CAPACITACIÓN	1,437,023
33601	SERVICIOS DE APOYO ADMINISTRATIVO, FOTOCOPIADO E IMPRESIÓN	1,736
33801	SERVICIOS DE VIGILANCIA	150
33906	EXAMENES MÉDICOS	23,881
34501	SEGURO DE BIENES PATRIMONIALES	7,242,243
35101	CONSERVACIÓN Y MANTENIMIENTO MENOR DE INMUEBLES	150

Clave	Descripción	Monto 2023
35501	REPARACIÓN Y MANTENIMIENTO DE EQUIPO DE TRANSPORTE	40,000
35502	REPARACIÓN Y MANTENIMIENTO DE AERONAVES	35,040,000
35705	INSTALACIÓN, REPARACIÓN Y MANTENIMIENTO DE EQUIPO ESPECIALIZADO DE INMUEBLES	17,426
35801	SERVICIOS DE LIMPIEZA Y MANEJO DE DESECHOS	87,698
35901	SERVICIOS DE JARDINERÍA Y FUMIGACIÓN	27,162
37101	PASAJES AÉREOS	8,900
37501	VIÁTICOS EN EL PAÍS	50,155
37901	OTROS SERVICIOS DE TRASLADO Y HOSPEDAJE	1,232
39201	IMPUESTOS Y DERECHOS	10,896
0240201901	CENTRO DE GOBIERNO	25,312,409
2000	MATERIALES Y SUMINISTROS	
21101	MATERIALES Y ÚTILES DE OFICINA	2,000
21601	MATERIAL DE LIMPIEZA	310,000
22101	PRODUCTOS ALIMENTICIOS PARA PERSONAS	60,000
24201	CEMENTO Y PRODUCTOS DE CONCRETO	3,296
24401	MADERA Y PRODUCTOS DE MADERA	656
24601	MATERIAL ELÉCTRICO Y ELECTRÓNICO	582,289
24701	ARTÍCULOS METÁLICOS PARA LA CONSTRUCCIÓN	39,543
24801	MATERIALES COMPLEMENTARIOS	17,950
24901	OTROS MATERIALES Y ARTÍCULOS DE CONSTRUCCIÓN Y REPARACIÓN	173,481
25401	MATERIALES, ACCESORIOS Y SUMINISTROS MÉDICOS	48,136
27201	PRENDAS DE SEGURIDAD Y PROTECCIÓN PERSONAL	456,728
29101	HERRAMIENTAS MENORES	220,000
29201	REFACCIONES Y ACCESORIOS MENORES DE EDIFICIOS	144,132
29401	REFACCIONES Y ACCESORIOS MENORES DE EQUIPO DE CÓMPUTO Y TECNOLOGÍAS DE LA INFORMACIÓN	4,068
29501	REFACCIONES Y ACCESORIOS MENORES DE EQUIPO E INSTRUMENTAL MÉDICO Y DE LABORATORIO	18,140
29801	REFACCIONES Y ACCESORIOS MENORES DE MAQUINARIA Y OTROS EQUIPOS	12,806
3000	SERVICIOS GENERALES	
32901	OTROS ARRENDAMIENTOS	800,919
33201	SERVICIOS DE DISEÑO, ARQUITECTURA, INGENIERÍA Y ACTIVIDADES RELACIONADAS	241,699
33801	SERVICIOS DE VIGILANCIA	460,172
35101	CONSERVACIÓN Y MANTENIMIENTO MENOR DE INMUEBLES	4,478,538
35705	INSTALACIÓN, REPARACIÓN Y MANTENIMIENTO DE EQUIPO ESPECIALIZADO DE INMUEBLES	15,882,138
35710	INSTALACIÓN, REPARACIÓN Y MTTO. DE MAQUINARIA, OTROS EQUIPOS Y HERRAMIENTAS	3,345
35801	SERVICIOS DE LIMPIEZA Y MANEJO DE DESECHOS	1,052,374
35901	SERVICIOS DE JARDINERÍA Y FUMIGACIÓN	300,000
0240202001	DIRECCIÓN DE RECURSOS HUMANOS	961,197,517
1000	SERVICIOS PERSONALES	
15201	INDEMNIZACIONES	61,487,649
15401	PRESTACIONES CONTRACTUALES	838,622,045

Clave	Descripción	Monto 2023
2000	MATERIALES Y SUMINISTROS	
21101	MATERIALES Y ÚTILES DE OFICINA	440,000
21103	EQUIPOS MENORES DE OFICINA	200,000
21401	MATERIALES, ÚTILES Y EQUIPOS MENORES DE TECNOLOGÍAS DE LA INFORMACIÓN Y COMUNICACIONES	30,000
21504	FORMAS IMPRESAS DE USO GENERAL	60,000
21601	MATERIAL DE LIMPIEZA	333,633
22101	PRODUCTOS ALIMENTICIOS PARA PERSONAS	300,000
22301	UTENSILIOS PARA EL SERVICIO DE ALIMENTACIÓN	30,826
24601	MATERIAL ELÉCTRICO Y ELECTRÓNICO	23,220
24701	ARTÍCULOS METÁLICOS PARA LA CONSTRUCCIÓN	3,600
24801	MATERIALES COMPLEMENTARIOS	9,796
24901	OTROS MATERIALES Y ARTÍCULOS DE CONSTRUCCIÓN Y REPARACIÓN	3,600
25401	MATERIALES, ACCESORIOS Y SUMINISTROS MÉDICOS	18,000
26101	COMBUSTIBLES, LUBRICANTES Y ADITIVOS	720,000
27101	VESTUARIO Y UNIFORMES	75,000
27201	PRENDAS DE SEGURIDAD Y PROTECCIÓN PERSONAL	15,944
29101	HERRAMIENTAS MENORES	10,000
29201	REFACCIONES Y ACCESORIOS MENORES DE EDIFICIOS	3,600
29401	REFACCIONES Y ACCESORIOS MENORES DE EQUIPO DE CÓMPUTO Y TECNOLOGÍAS DE LA INFORMACIÓN	9,680
29601	REFACCIONES Y ACCESORIOS MENORES DE EQUIPO DE TRANSPORTE	3,600
29801	REFACCIONES Y ACCESORIOS MENORES DE MAQUINARIA Y OTROS EQUIPOS	3,600
3000	SERVICIOS GENERALES	
31801	SERVICIOS POSTALES Y TELEGRÁFICOS	3,600
32201	ARRENDAMIENTO DE EDIFICIOS	1,367,694
32301	ARRENDAMIENTO DE MÁQUINAS FOTOCOPIADORAS	378,947
32902	ARRENDAMIENTOS PARA EVENTOS	380,000
33101	SERVICIOS LEGALES, DE CONTABILIDAD, AUDITORÍA Y RELACIONADOS	646,451
33301	SERVICIOS DE CONSULTORÍA ADMINISTRATIVA, PROCESOS, TÉCNICA Y EN TECNOLOGÍAS DE LA INFORMACIÓN	646,445
33401	SERVICIOS DE CAPACITACIÓN	4,547,449
33601	SERVICIOS DE APOYO ADMINISTRATIVO, FOTOCOPIADO E IMPRESIÓN	167,000
33606	PUBLICACIONES DE AVISOS, CONVOCATORIAS, LICITACIONES, DIARIO OFICIAL Y OTROS	8,359
33906	EXAMENES MÉDICOS	2,758,915
35101	CONSERVACIÓN Y MANTENIMIENTO MENOR DE INMUEBLES	615,000
35301	INSTALACIÓN, REPARACIÓN Y MANTENIMIENTO DE EQUIPO DE CÓMPUTO Y TECNOLOGÍA DE LA INFORMACIÓN	30,000
35501	REPARACIÓN Y MANTENIMIENTO DE EQUIPO DE TRANSPORTE	143,000
35705	INSTALACIÓN, REPARACIÓN Y MANTENIMIENTO DE EQUIPO ESPECIALIZADO DE INMUEBLES	140,000
35801	SERVICIOS DE LIMPIEZA Y MANEJO DE DESECHOS	24,768
35901	SERVICIOS DE JARDINERÍA Y FUMIGACIÓN	150,000
36105	ARTÍCULOS PROMOCIONALES	50,000
37101	PASAJES AÉREOS	15,000

Clave	Descripción	Monto 2023
37501	VIÁTICOS EN EL PAÍS	15,000
37901	OTROS SERVICIOS DE TRASLADO Y HOSPEDAJE	3,600
38201	GASTOS DE ORDEN SOCIAL Y CULTURAL	30,000
38202	ARREGLOS FLORALES Y DECORACIÓN DE EVENTOS	120,000
39401	SENTENCIAS Y RESOLUCIONES POR AUTORIDAD COMPETENTE	46,552,495
0240203001	UNIDAD DE GESTIÓN DOCUMENTAL	431,013
2000	MATERIALES Y SUMINISTROS	
21101	MATERIALES Y ÚTILES DE OFICINA	382,800
21401	MATERIALES, ÚTILES Y EQUIPOS MENORES DE TECNOLOGÍAS DE LA INFORMACIÓN Y COMUNICACIONES	45,324
21601	MATERIAL DE LIMPIEZA	2,890
0240300001	SUBSECRETARÍA DE TECNOLOGÍAS	129,338,882
2000	MATERIALES Y SUMINISTROS	
21101	MATERIALES Y ÚTILES DE OFICINA	33,586
21401	MATERIALES, ÚTILES Y EQUIPOS MENORES DE TECNOLOGÍAS DE LA INFORMACIÓN Y COMUNICACIONES	99,077
21504	FORMAS IMPRESAS DE USO GENERAL	915,118
21601	MATERIAL DE LIMPIEZA	44,582
26101	COMBUSTIBLES, LUBRICANTES Y ADITIVOS	365,006
27101	VESTUARIO Y UNIFORMES	82,560
3000	SERVICIOS GENERALES	
31401	TELEFONÍA TRADICIONAL	18,038,328
31601	SERVICIOS DE TELECOMUNICACIONES Y SATÉLITES	6,041,095
31701	SERVICIOS DE ACCESO DE INTERNET, REDES Y PROCESAMIENTO DE INFORMACIÓN	84,220,732
31702	SERVICIOS DE PROCESAMIENTO DE INFORMACIÓN	825,600
32201	ARRENDAMIENTO DE EDIFICIOS	3,942,335
32301	ARRENDAMIENTO DE MÁQUINAS FOTOCOPIADORAS	57,140
32902	ARRENDAMIENTOS PARA EVENTOS	78,638
33301	SERVICIOS DE CONSULTORÍA ADMINISTRATIVA, PROCESOS, TÉCNICA Y EN TECNOLOGÍAS DE LA INFORMACIÓN	13,488,979
33401	SERVICIOS DE CAPACITACIÓN	1,200
33601	SERVICIOS DE APOYO ADMINISTRATIVO, FOTOCOPIADO E IMPRESIÓN	35,408
33905	SERVICIOS PROFESIONALES, CIENTÍFICOS Y TÉCNICOS INTEGRALES	31,992
35101	CONSERVACIÓN Y MANTENIMIENTO MENOR DE INMUEBLES	861,076
35301	INSTALACIÓN, REPARACIÓN Y MANTENIMIENTO DE EQUIPO DE CÓMPUTO Y TECNOLOGÍA DE LA INFORMACIÓN	32,721
35501	REPARACIÓN Y MANTENIMIENTO DE EQUIPO DE TRANSPORTE	143,708
0240400001	DIRECCIÓN GENERAL DE ADQUISICIONES Y SERVICIOS	2,477,022
2000	MATERIALES Y SUMINISTROS	
21101	MATERIALES Y ÚTILES DE OFICINA	424,130
21103	EQUIPOS MENORES DE OFICINA	80,303
21401	MATERIALES, ÚTILES Y EQUIPOS MENORES DE TECNOLOGÍAS DE LA INFORMACIÓN Y COMUNICACIONES	136,243
21504	FORMAS IMPRESAS DE USO GENERAL	99,273
21601	MATERIAL DE LIMPIEZA	156,754
22101	PRODUCTOS ALIMENTICIOS PARA PERSONAS	284,318

Clave	Descripción	Monto 2023
22301	UTENSILIOS PARA EL SERVICIO DE ALIMENTACIÓN	33,891
24601	MATERIAL ELÉCTRICO Y ELECTRÓNICO	12,426
24901	OTROS MATERIALES Y ARTÍCULOS DE CONSTRUCCIÓN Y REPARACIÓN	738
26101	COMBUSTIBLES, LUBRICANTES Y ADITIVOS	210,579
27101	VESTUARIO Y UNIFORMES	119,826
29201	REFACCIONES Y ACCESORIOS MENORES DE EDIFICIOS	1,734
29401	REFACCIONES Y ACCESORIOS MENORES DE EQUIPO DE CÓMPUTO Y TECNOLOGÍAS DE LA INFORMACIÓN	26,281
29601	REFACCIONES Y ACCESORIOS MENORES DE EQUIPO DE TRANSPORTE	11,001
3000	SERVICIOS GENERALES	
32201	ARRENDAMIENTO DE EDIFICIOS	409,807
32701	ARRENDAMIENTO DE ACTIVOS INTANGIBLES	1,125
32902	ARRENDAMIENTOS PARA EVENTOS	11,146
33601	SERVICIOS DE APOYO ADMINISTRATIVO, FOTOCOPIADO E IMPRESIÓN	133,918
35101	CONSERVACIÓN Y MANTENIMIENTO MENOR DE INMUEBLES	151,658
35201	INSTALACIÓN, REPARACIÓN Y MANTENIMIENTO DE MOBILIARIO Y EQUIPO DE ADMINISTRACIÓN, EDUCACIONAL Y RECREATIVO	3,651
35301	INSTALACIÓN, REPARACIÓN Y MANTENIMIENTO DE EQUIPO DE CÓMPUTO Y TECNOLOGÍA DE LA INFORMACIÓN	19,815
35501	REPARACIÓN Y MANTENIMIENTO DE EQUIPO DE TRANSPORTE	136,409
37901	OTROS SERVICIOS DE TRASLADO Y HOSPEDAJE	12,000
0240403001	DIRECCIÓN DE CONCURSOS	22,136
2000	MATERIALES Y SUMINISTROS	
21101	MATERIALES Y ÚTILES DE OFICINA	5,135
21504	FORMAS IMPRESAS DE USO GENERAL	11,871
21601	MATERIAL DE LIMPIEZA	5,131
0240404001	DIRECCIÓN DE ADQUISICIONES Y SERVICIOS	29,650,931
3000	SERVICIOS GENERALES	
31101	ENERGÍA ELÉCTRICA OFICINAS PÚBLICAS	28,237,152
31201	GAS OFICINAS PÚBLICAS	63,104
32301	ARRENDAMIENTO DE MÁQUINAS FOTOCOPIADORAS	429
34501	SEGURO DE BIENES PATRIMONIALES	392,990
34701	FLETES Y MANIOBRAS	930,321
38202	ARREGLOS FLORALES Y DECORACIÓN DE EVENTOS	26,935
0320000000	SECRETARÍA DEL TRABAJO	11,425,783
0320100001	OFICINA DEL C. SECRETARIO DEL TRABAJO	6,409,783
2000	MATERIALES Y SUMINISTROS	
21101	MATERIALES Y ÚTILES DE OFICINA	8,500
21401	MATERIALES, ÚTILES Y EQUIPOS MENORES DE TECNOLOGÍAS DE LA INFORMACIÓN Y COMUNICACIONES	20,000
21601	MATERIAL DE LIMPIEZA	20,000
22101	PRODUCTOS ALIMENTICIOS PARA PERSONAS	365,000
22301	UTENSILIOS PARA EL SERVICIO DE ALIMENTACIÓN	10,000
26101	COMBUSTIBLES, LUBRICANTES Y ADITIVOS	312,000
3000	SERVICIOS GENERALES	
31501	TELEFONÍA CELULAR	3,000

Clave	Descripción	Monto 2023
32301	ARRENDAMIENTO DE MÁQUINAS FOTOCOPIADORAS	53,000
32902	ARRENDAMIENTOS PARA EVENTOS	1,350,000
33301	SERVICIOS DE CONSULTORÍA ADMINISTRATIVA, PROCESOS, TÉCNICA Y EN TECNOLOGÍAS DE LA INFORMACIÓN	1,640,000
35501	REPARACIÓN Y MANTENIMIENTO DE EQUIPO DE TRANSPORTE	90,000
36101	DIFUSIÓN POR RADIO, TELEVISIÓN Y OTROS MEDIOS DE MENSAJES SOBRE PROGRAMAS Y ACTIVIDADES GUBERNAMENTALES	628,283
37101	PASAJES AÉREOS	160,000
37501	VIÁTICOS EN EL PAÍS	200,000
38201	GASTOS DE ORDEN SOCIAL Y CULTURAL	1,350,000
38301	CONGRESOS Y CONVENCIONES	200,000
0320101001	DIRECCIÓN JURÍDICA	566,800
2000	MATERIALES Y SUMINISTROS	
21101	MATERIALES Y ÚTILES DE OFICINA	20,000
26101	COMBUSTIBLES, LUBRICANTES Y ADITIVOS	8,400
3000	SERVICIOS GENERALES	
33101	SERVICIOS LEGALES, DE CONTABILIDAD, AUDITORÍA Y RELACIONADOS	538,400
0320103001	DIRECCIÓN ADMINISTRATIVA	4,166,200
2000	MATERIALES Y SUMINISTROS	
21101	MATERIALES Y ÚTILES DE OFICINA	330,000
21103	EQUIPOS MENORES DE OFICINA	140,000
21401	MATERIALES, ÚTILES Y EQUIPOS MENORES DE TECNOLOGÍAS DE LA INFORMACIÓN Y COMUNICACIONES	145,000
21601	MATERIAL DE LIMPIEZA	190,000
22101	PRODUCTOS ALIMENTICIOS PARA PERSONAS	220,000
24601	MATERIAL ELÉCTRICO Y ELECTRÓNICO	45,000
24801	MATERIALES COMPLEMENTARIOS	3,000
24901	OTROS MATERIALES Y ARTÍCULOS DE CONSTRUCCIÓN Y REPARACIÓN	77,000
25201	FERTILIZANTES, PESTICIDAS Y OTROS AGROQUÍMICOS	2,000
25301	MEDICINAS Y PRODUCTOS FARMACÉUTICOS	2,000
26101	COMBUSTIBLES, LUBRICANTES Y ADITIVOS	144,000
29101	HERRAMIENTAS MENORES	20,000
29401	REFACCIONES Y ACCESORIOS MENORES DE EQUIPO DE CÓMPUTO Y TECNOLOGÍAS DE LA INFORMACIÓN	25,000
29601	REFACCIONES Y ACCESORIOS MENORES DE EQUIPO DE TRANSPORTE	20,000
3000	SERVICIOS GENERALES	
32901	OTROS ARRENDAMIENTOS	500,000
33301	SERVICIOS DE CONSULTORÍA ADMINISTRATIVA, PROCESOS, TÉCNICA Y EN TECNOLOGÍAS DE LA INFORMACIÓN	1,415,200
35101	CONSERVACIÓN Y MANTENIMIENTO MENOR DE INMUEBLES	350,000
35201	INSTALACIÓN, REPARACIÓN Y MANTENIMIENTO DE MOBILIARIO Y EQUIPO DE ADMINISTRACIÓN, EDUCACIONAL Y RECREATIVO	20,000
35202	INSTALACIÓN, REPARACIÓN Y MANTENIMIENTO DE EQUIPO DE COMUNICACIÓN	18,000
35501	REPARACIÓN Y MANTENIMIENTO DE EQUIPO DE TRANSPORTE	300,000
36105	ARTÍCULOS PROMOCIONALES	120,000
37901	OTROS SERVICIOS DE TRASLADO Y HOSPEDAJE	70,000

Clave	Descripción	Monto 2023
38202	ARREGLOS FLORALES Y DECORACIÓN DE EVENTOS	10,000
0320104001	SECRETARÍA TÉCNICA	283,000
2000	MATERIALES Y SUMINISTROS	
21101	MATERIALES Y ÚTILES DE OFICINA	3,000
3000	SERVICIOS GENERALES	
33301	SERVICIOS DE CONSULTORÍA ADMINISTRATIVA, PROCESOS, TÉCNICA Y EN TECNOLOGÍAS DE LA INFORMACIÓN	280,000
0340000000	SECRETARÍA DE MOVILIDAD Y PLANEACIÓN URBANA	103,305,072
0340100001	OFICINA DEL C. SECRETARIO DE MOVILIDAD Y PLANEACIÓN URBANA	102,776,519
2000	MATERIALES Y SUMINISTROS	
21101	MATERIALES Y ÚTILES DE OFICINA	253,914
21103	EQUIPOS MENORES DE OFICINA	20,504
21401	MATERIALES, ÚTILES Y EQUIPOS MENORES DE TECNOLOGÍAS DE LA INFORMACIÓN Y COMUNICACIONES	1,026,956
21504	FORMAS IMPRESAS DE USO GENERAL	53,990
21601	MATERIAL DE LIMPIEZA	149,324
22106	PRODUCTOS ALIMENTICIOS PARA EVENTOS	76,734
22301	UTENSILIOS PARA EL SERVICIO DE ALIMENTACIÓN	28,155
24601	MATERIAL ELÉCTRICO Y ELECTRÓNICO	60,372
24901	OTROS MATERIALES Y ARTÍCULOS DE CONSTRUCCIÓN Y REPARACIÓN	35,449
26101	COMBUSTIBLES, LUBRICANTES Y ADITIVOS	929,622
27101	VESTUARIO Y UNIFORMES	271,411
27201	PRENDAS DE SEGURIDAD Y PROTECCIÓN PERSONAL	88,618
29101	HERRAMIENTAS MENORES	6,542
29201	REFACCIONES Y ACCESORIOS MENORES DE EDIFICIOS	7,224
29401	REFACCIONES Y ACCESORIOS MENORES DE EQUIPO DE CÓMPUTO Y TECNOLOGÍAS DE LA INFORMACIÓN	27,651
3000	SERVICIOS GENERALES	
31101	ENERGÍA ELÉCTRICA OFICINAS PÚBLICAS	1,659,740
31301	AGUA OFICINAS PÚBLICAS	63,925
31501	TELEFONÍA CELULAR	14,981
31801	SERVICIOS POSTALES Y TELEGRÁFICOS	8,601
32201	ARRENDAMIENTO DE EDIFICIOS	625,283
32301	ARRENDAMIENTO DE MÁQUINAS FOTOCOPIADORAS	225,715
32501	ARRENDAMIENTO DE EQUIPO DE TRANSPORTE	36,120
32901	OTROS ARRENDAMIENTOS	331,388
32902	ARRENDAMIENTOS PARA EVENTOS	583,930
33201	SERVICIOS DE DISEÑO, ARQUITECTURA, INGENIERÍA Y ACTIVIDADES RELACIONADAS	69,120,000
33601	SERVICIOS DE APOYO ADMINISTRATIVO, FOTOCOPIADO E IMPRESIÓN	127,437
33905	SERVICIOS PROFESIONALES, CIENTÍFICOS Y TÉCNICOS INTEGRALES	21,738,635
34102	AVALÚOS	3,096
34501	SEGURO DE BIENES PATRIMONIALES	2,333,879
34701	FLETES Y MANIOBRAS	247,680
35101	CONSERVACIÓN Y MANTENIMIENTO MENOR DE INMUEBLES	879,091
35201	INSTALACIÓN, REPARACIÓN Y MANTENIMIENTO DE MOBILIARIO Y EQUIPO DE ADMINISTRACIÓN, EDUCACIONAL Y RECREATIVO	3,987

Clave	Descripción	Monto 2023
35501	REPARACIÓN Y MANTENIMIENTO DE EQUIPO DE TRANSPORTE	171,003
35705	INSTALACIÓN, REPARACIÓN Y MANTENIMIENTO DE EQUIPO ESPECIALIZADO DE INMUEBLES	16,543
36102	PUBLICACIONES DIARIO OFICIAL DE LA FEDERACIÓN	64,378
37101	PASAJES AÉREOS	206,143
37501	VIÁTICOS EN EL PAÍS	1,200,000
37901	OTROS SERVICIOS DE TRASLADO Y HOSPEDAJE	78,499
0340101001	SECRETARÍA TÉCNICA	8,256
2000	MATERIALES Y SUMINISTROS	
21101	MATERIALES Y ÚTILES DE OFICINA	5,160
21401	MATERIALES, ÚTILES Y EQUIPOS MENORES DE TECNOLOGÍAS DE LA INFORMACIÓN Y COMUNICACIONES	3,096
0340102001	DIRECCIÓN JURÍDICA	51,406
2000	MATERIALES Y SUMINISTROS	
21101	MATERIALES Y ÚTILES DE OFICINA	46,948
21601	MATERIAL DE LIMPIEZA	4,458
0340103001	DIRECCIÓN ADMINISTRATIVA	468,891
2000	MATERIALES Y SUMINISTROS	
21101	MATERIALES Y ÚTILES DE OFICINA	19,330
21401	MATERIALES, ÚTILES Y EQUIPOS MENORES DE TECNOLOGÍAS DE LA INFORMACIÓN Y COMUNICACIONES	35,790
21601	MATERIAL DE LIMPIEZA	5,457
22101	PRODUCTOS ALIMENTICIOS PARA PERSONAS	189,868
26101	COMBUSTIBLES, LUBRICANTES Y ADITIVOS	185,287
3000	SERVICIOS GENERALES	
35501	REPARACIÓN Y MANTENIMIENTO DE EQUIPO DE TRANSPORTE	33,159
0360000000	SECRETARÍA DEL MEDIO AMBIENTE	9,875,479
0360100001	OFICINA DEL C. SECRETARIO DEL MEDIO AMBIENTE	4,708,992
2000	MATERIALES Y SUMINISTROS	
21101	MATERIALES Y ÚTILES DE OFICINA	41,246
21401	MATERIALES, ÚTILES Y EQUIPOS MENORES DE TECNOLOGÍAS DE LA INFORMACIÓN Y COMUNICACIONES	34,668
21601	MATERIAL DE LIMPIEZA	44,052
22101	PRODUCTOS ALIMENTICIOS PARA PERSONAS	59,061
22301	UTENSILIOS PARA EL SERVICIO DE ALIMENTACIÓN	33,018
24601	MATERIAL ELÉCTRICO Y ELECTRÓNICO	10,911
26101	COMBUSTIBLES, LUBRICANTES Y ADITIVOS	376,915
29401	REFACCIONES Y ACCESORIOS MENORES DE EQUIPO DE CÓMPUTO Y TECNOLOGÍAS DE LA INFORMACIÓN	8,584
3000	SERVICIOS GENERALES	
32201	ARRENDAMIENTO DE EDIFICIOS	274,950
32301	ARRENDAMIENTO DE MÁQUINAS FOTOCOPIADORAS	112,823
33101	SERVICIOS LEGALES, DE CONTABILIDAD, AUDITORÍA Y RELACIONADOS	1,000,000
33601	SERVICIOS DE APOYO ADMINISTRATIVO, FOTOCOPIADO E IMPRESIÓN	500,000
34501	SEGURO DE BIENES PATRIMONIALES	1,106,788
35501	REPARACIÓN Y MANTENIMIENTO DE EQUIPO DE TRANSPORTE	93,054

Clave	Descripción	Monto 2023
37101	PASAJES AÉREOS	281,807
37501	VIÁTICOS EN EL PAÍS	305,884
37601	VIÁTICOS EN EL EXTRANJERO	139,346
37901	OTROS SERVICIOS DE TRASLADO Y HOSPEDAJE	73,554
38201	GASTOS DE ORDEN SOCIAL Y CULTURAL	212,331
0360102001	DIRECCIÓN JURÍDICA	2,729,867
2000	MATERIALES Y SUMINISTROS	
21101	MATERIALES Y ÚTILES DE OFICINA	12,834
21401	MATERIALES, ÚTILES Y EQUIPOS MENORES DE TECNOLOGÍAS DE LA INFORMACIÓN Y COMUNICACIONES	8,823
26101	COMBUSTIBLES, LUBRICANTES Y ADITIVOS	30,518
29401	REFACCIONES Y ACCESORIOS MENORES DE EQUIPO DE CÓMPUTO Y TECNOLOGÍAS DE LA INFORMACIÓN	12,439
3000	SERVICIOS GENERALES	
33101	SERVICIOS LEGALES, DE CONTABILIDAD, AUDITORÍA Y RELACIONADOS	2,651,962
35501	REPARACIÓN Y MANTENIMIENTO DE EQUIPO DE TRANSPORTE	13,292
0360106001	UNIDAD DE ENLACE DE PROYECTOS	326,424
2000	MATERIALES Y SUMINISTROS	
21103	EQUIPOS MENORES DE OFICINA	13,345
3000	SERVICIOS GENERALES	
33301	SERVICIOS DE CONSULTORÍA ADMINISTRATIVA, PROCESOS, TÉCNICA Y EN TECNOLOGÍAS DE LA INFORMACIÓN	313,079
0360107001	DIRECCIÓN ADMINISTRATIVA	1,619,888
2000	MATERIALES Y SUMINISTROS	
21103	EQUIPOS MENORES DE OFICINA	5,806
21401	MATERIALES, ÚTILES Y EQUIPOS MENORES DE TECNOLOGÍAS DE LA INFORMACIÓN Y COMUNICACIONES	6,973
22106	PRODUCTOS ALIMENTICIOS PARA EVENTOS	12,278
24901	OTROS MATERIALES Y ARTÍCULOS DE CONSTRUCCIÓN Y REPARACIÓN	5,000
26101	COMBUSTIBLES, LUBRICANTES Y ADITIVOS	150,000
29201	REFACCIONES Y ACCESORIOS MENORES DE EDIFICIOS	15,000
3000	SERVICIOS GENERALES	
32701	ARRENDAMIENTO DE ACTIVOS INTANGIBLES	2,206
33301	SERVICIOS DE CONSULTORÍA ADMINISTRATIVA, PROCESOS, TÉCNICA Y EN TECNOLOGÍAS DE LA INFORMACIÓN	1,370,054
33601	SERVICIOS DE APOYO ADMINISTRATIVO, FOTOCOPIADO E IMPRESIÓN	12,571
35501	REPARACIÓN Y MANTENIMIENTO DE EQUIPO DE TRANSPORTE	40,000
0360108001	UNIDAD DE ENLACE DE COMUNICACIÓN SOCIAL	13,000
2000	MATERIALES Y SUMINISTROS	
21101	MATERIALES Y ÚTILES DE OFICINA	6,500
21401	MATERIALES, ÚTILES Y EQUIPOS MENORES DE TECNOLOGÍAS DE LA INFORMACIÓN Y COMUNICACIONES	6,500
0360109001	SECRETARÍA TÉCNICA	477,308
2000	MATERIALES Y SUMINISTROS	
21101	MATERIALES Y ÚTILES DE OFICINA	55,491
21401	MATERIALES, ÚTILES Y EQUIPOS MENORES DE TECNOLOGÍAS DE LA INFORMACIÓN Y COMUNICACIONES	41,172

Clave	Descripción	Monto 2023
21502	PERIÓDICOS Y REVISTAS	9,535
21601	MATERIAL DE LIMPIEZA	34,885
26101	COMBUSTIBLES, LUBRICANTES Y ADITIVOS	120,000
3000	SERVICIOS GENERALES	
31701	SERVICIOS DE ACCESO DE INTERNET, REDES Y PROCESAMIENTO DE INFORMACIÓN	5,537
32902	ARRENDAMIENTOS PARA EVENTOS	160,688
35501	REPARACIÓN Y MANTENIMIENTO DE EQUIPO DE TRANSPORTE	50,000
RECURSOS FEDERALES		575,165,856
RAMO 28 PARTICIPACIONES A ENTIDADES FEDERATIVAS Y MUNICIPIOS		575,165,856
0100000000	UNIDADES ADMINISTRATIVAS DEL GOBERNADOR	21,429,370
0100700001	REPRESENTACIÓN DEL GOBIERNO DEL ESTADO EN LA CIUDAD DE MÉXICO	21,429,370
1000	SERVICIOS PERSONALES	
11301	SUELDOS BASE AL PERSONAL PERMANENTE	13,855,200
12101	HONORARIOS ASIMILABLES A SALARIOS	891,345
13201	PRIMA VACACIONAL	577,300
13203	AGUINALDO	2,309,200
14101	APORTACIONES PARA EL SERVICIO MÉDICO DE SERVIDORES PÚBLICOS	900,588
14103	APORTACIONES PARA PRESTACIONES DIVERSAS DE SERVIDORES PÚBLICOS	290,959
14201	APORTACIONES PARA VIVIENDA DE SERVIDORES PÚBLICOS	692,760
14301	APORTACIONES AL SISTEMA PARA EL RETIRO	1,662,624
14303	APORTACIONES PARA EL FONDO DE PENSIÓN GARANTIZADA POR JUBILACIÓN	249,394
0210000000	SECRETARÍA GENERAL DE GOBIERNO	2,821,034
0210315001	INSTITUTO DE INVESTIGACIONES JURÍDICAS Y DOCENCIA DE LA ADMINISTRACIÓN PÚBLICA DEL ESTADO	2,821,034
1000	SERVICIOS PERSONALES	
11301	SUELDOS BASE AL PERSONAL PERMANENTE	1,903,104
13201	PRIMA VACACIONAL	79,296
13203	AGUINALDO	317,184
14101	APORTACIONES PARA EL SERVICIO MÉDICO DE SERVIDORES PÚBLICOS	123,702
14103	APORTACIONES PARA PRESTACIONES DIVERSAS DE SERVIDORES PÚBLICOS	39,965
14201	APORTACIONES PARA VIVIENDA DE SERVIDORES PÚBLICOS	95,155
14301	APORTACIONES AL SISTEMA PARA EL RETIRO	228,372
14303	APORTACIONES PARA EL FONDO DE PENSIÓN GARANTIZADA POR JUBILACIÓN	34,256
0240000000	SECRETARÍA DE ADMINISTRACIÓN	463,376,755
0240100001	OFICINA DE LA C. SECRETARIA DE ADMINISTRACIÓN	4,045,774
1000	SERVICIOS PERSONALES	
11301	SUELDOS BASE AL PERSONAL PERMANENTE	2,729,328
13201	PRIMA VACACIONAL	113,722
13203	AGUINALDO	454,888
14101	APORTACIONES PARA EL SERVICIO MÉDICO DE SERVIDORES PÚBLICOS	177,406
14103	APORTACIONES PARA PRESTACIONES DIVERSAS DE SERVIDORES PÚBLICOS	57,316
14201	APORTACIONES PARA VIVIENDA DE SERVIDORES PÚBLICOS	136,466
14301	APORTACIONES AL SISTEMA PARA EL RETIRO	327,519

Clave	Descripción	Monto 2023
14303	APORTACIONES PARA EL FONDO DE PENSIÓN GARANTIZADA POR JUBILACIÓN	49,128
0240101001	SECRETARÍA TÉCNICA	1,456,143
1000	SERVICIOS PERSONALES	
11301	SUELDOS BASE AL PERSONAL PERMANENTE	982,332
13201	PRIMA VACACIONAL	40,931
13203	AGUINALDO	163,722
14101	APORTACIONES PARA EL SERVICIO MÉDICO DE SERVIDORES PÚBLICOS	63,852
14103	APORTACIONES PARA PRESTACIONES DIVERSAS DE SERVIDORES PÚBLICOS	20,629
14201	APORTACIONES PARA VIVIENDA DE SERVIDORES PÚBLICOS	49,117
14301	APORTACIONES AL SISTEMA PARA EL RETIRO	117,880
14303	APORTACIONES PARA EL FONDO DE PENSIÓN GARANTIZADA POR JUBILACIÓN	17,682
0240102001	DIRECCIÓN JURÍDICA	18,936,889
1000	SERVICIOS PERSONALES	
11301	SUELDOS BASE AL PERSONAL PERMANENTE	12,634,104
12101	HONORARIOS ASIMILABLES A SALARIOS	208,936
13201	PRIMA VACACIONAL	526,421
13203	AGUINALDO	2,105,684
14101	APORTACIONES PARA EL SERVICIO MÉDICO DE SERVIDORES PÚBLICOS	821,217
14103	APORTACIONES PARA PRESTACIONES DIVERSAS DE SERVIDORES PÚBLICOS	265,316
14201	APORTACIONES PARA VIVIENDA DE SERVIDORES PÚBLICOS	631,705
14301	APORTACIONES AL SISTEMA PARA EL RETIRO	1,516,092
14303	APORTACIONES PARA EL FONDO DE PENSIÓN GARANTIZADA POR JUBILACIÓN	227,414
0240200001	SUBSECRETARÍA DE ADMINISTRACIÓN	5,336,258
1000	SERVICIOS PERSONALES	
11301	SUELDOS BASE AL PERSONAL PERMANENTE	3,599,904
13201	PRIMA VACACIONAL	149,996
13203	AGUINALDO	599,984
14101	APORTACIONES PARA EL SERVICIO MÉDICO DE SERVIDORES PÚBLICOS	233,994
14103	APORTACIONES PARA PRESTACIONES DIVERSAS DE SERVIDORES PÚBLICOS	75,598
14201	APORTACIONES PARA VIVIENDA DE SERVIDORES PÚBLICOS	179,995
14301	APORTACIONES AL SISTEMA PARA EL RETIRO	431,988
14303	APORTACIONES PARA EL FONDO DE PENSIÓN GARANTIZADA POR JUBILACIÓN	64,798
0240201001	DIRECCIÓN DE ADMINISTRACIÓN	35,643,893
1000	SERVICIOS PERSONALES	
11301	SUELDOS BASE AL PERSONAL PERMANENTE	23,377,092
12101	HONORARIOS ASIMILABLES A SALARIOS	991,250
13201	PRIMA VACACIONAL	974,046
13203	AGUINALDO	3,896,182
14101	APORTACIONES PARA EL SERVICIO MÉDICO DE SERVIDORES PÚBLICOS	1,519,511
14103	APORTACIONES PARA PRESTACIONES DIVERSAS DE SERVIDORES PÚBLICOS	490,919
14201	APORTACIONES PARA VIVIENDA DE SERVIDORES PÚBLICOS	1,168,855
14301	APORTACIONES AL SISTEMA PARA EL RETIRO	2,805,251

Clave	Descripción	Monto 2023
14303	APORTACIONES PARA EL FONDO DE PENSIÓN GARANTIZADA POR JUBILACIÓN	420,788
0240201900	COORDINACIÓN DE SERVICIOS AEREOS	14,289,118
1000	SERVICIOS PERSONALES	
11301	SUELDOS BASE AL PERSONAL PERMANENTE	9,639,612
13201	PRIMA VACACIONAL	401,651
13203	AGUINALDO	1,606,602
14101	APORTACIONES PARA EL SERVICIO MÉDICO DE SERVIDORES PÚBLICOS	626,575
14103	APORTACIONES PARA PRESTACIONES DIVERSAS DE SERVIDORES PÚBLICOS	202,432
14201	APORTACIONES PARA VIVIENDA DE SERVIDORES PÚBLICOS	481,981
14301	APORTACIONES AL SISTEMA PARA EL RETIRO	1,156,753
14303	APORTACIONES PARA EL FONDO DE PENSIÓN GARANTIZADA POR JUBILACIÓN	173,513
0240202001	DIRECCIÓN DE RECURSOS HUMANOS	269,159,423
1000	SERVICIOS PERSONALES	
11301	SUELDOS BASE AL PERSONAL PERMANENTE	101,184,432
12301	RETRIBUCIONES POR SERVICIOS DE CARÁCTER SOCIAL	150,000
13201	PRIMA VACACIONAL	4,216,018
13203	AGUINALDO	16,864,072
13301	HORAS EXTRAORDINARIAS	190,192
14101	APORTACIONES PARA EL SERVICIO MÉDICO DE SERVIDORES PÚBLICOS	6,576,988
14103	APORTACIONES PARA PRESTACIONES DIVERSAS DE SERVIDORES PÚBLICOS	2,124,873
14201	APORTACIONES PARA VIVIENDA DE SERVIDORES PÚBLICOS	5,059,222
14301	APORTACIONES AL SISTEMA PARA EL RETIRO	12,142,132
14303	APORTACIONES PARA EL FONDO DE PENSIÓN GARANTIZADA POR JUBILACIÓN	1,821,320
15401	PRESTACIONES CONTRACTUALES	118,830,174
0240300001	SUBSECRETARÍA DE TECNOLOGÍAS	12,925,375
1000	SERVICIOS PERSONALES	
11301	SUELDOS BASE AL PERSONAL PERMANENTE	7,313,580
12101	HONORARIOS ASIMILABLES A SALARIOS	2,084,212
13201	PRIMA VACACIONAL	304,733
13203	AGUINALDO	1,218,930
14101	APORTACIONES PARA EL SERVICIO MÉDICO DE SERVIDORES PÚBLICOS	475,383
14103	APORTACIONES PARA PRESTACIONES DIVERSAS DE SERVIDORES PÚBLICOS	153,585
14201	APORTACIONES PARA VIVIENDA DE SERVIDORES PÚBLICOS	365,679
14301	APORTACIONES AL SISTEMA PARA EL RETIRO	877,630
14303	APORTACIONES PARA EL FONDO DE PENSIÓN GARANTIZADA POR JUBILACIÓN	131,644
0240301001	DIRECCIÓN DE SISTEMAS GUBERNAMENTALES	33,362,860
1000	SERVICIOS PERSONALES	
11301	SUELDOS BASE AL PERSONAL PERMANENTE	18,545,196
12101	HONORARIOS ASIMILABLES A SALARIOS	5,872,698
13201	PRIMA VACACIONAL	772,717
13203	AGUINALDO	3,090,866
14101	APORTACIONES PARA EL SERVICIO MÉDICO DE SERVIDORES PÚBLICOS	1,205,438

Clave	Descripción	Monto 2023
14103	APORTACIONES PARA PRESTACIONES DIVERSAS DE SERVIDORES PÚBLICOS	389,449
14201	APORTACIONES PARA VIVIENDA DE SERVIDORES PÚBLICOS	927,260
14301	APORTACIONES AL SISTEMA PARA EL RETIRO	2,225,424
14303	APORTACIONES PARA EL FONDO DE PENSIÓN GARANTIZADA POR JUBILACIÓN	333,814
0240302001	DIRECCIÓN DE INFRAESTRUCTURA TECNOLÓGICA	15,510,923
1000	SERVICIOS PERSONALES	
11301	SUELDOS BASE AL PERSONAL PERMANENTE	10,463,856
13201	PRIMA VACACIONAL	435,994
13203	AGUINALDO	1,743,976
14101	APORTACIONES PARA EL SERVICIO MÉDICO DE SERVIDORES PÚBLICOS	680,151
14103	APORTACIONES PARA PRESTACIONES DIVERSAS DE SERVIDORES PÚBLICOS	219,741
14201	APORTACIONES PARA VIVIENDA DE SERVIDORES PÚBLICOS	523,193
14301	APORTACIONES AL SISTEMA PARA EL RETIRO	1,255,663
14303	APORTACIONES PARA EL FONDO DE PENSIÓN GARANTIZADA POR JUBILACIÓN	188,349
0240400001	DIRECCIÓN GENERAL DE ADQUISICIONES Y SERVICIOS	28,715,578
1000	SERVICIOS PERSONALES	
11301	SUELDOS BASE AL PERSONAL PERMANENTE	19,371,876
13201	PRIMA VACACIONAL	807,162
13203	AGUINALDO	3,228,646
14101	APORTACIONES PARA EL SERVICIO MÉDICO DE SERVIDORES PÚBLICOS	1,259,172
14103	APORTACIONES PARA PRESTACIONES DIVERSAS DE SERVIDORES PÚBLICOS	406,809
14201	APORTACIONES PARA VIVIENDA DE SERVIDORES PÚBLICOS	968,594
14301	APORTACIONES AL SISTEMA PARA EL RETIRO	2,324,625
14303	APORTACIONES PARA EL FONDO DE PENSIÓN GARANTIZADA POR JUBILACIÓN	348,694
0240403001	DIRECCIÓN DE CONCURSOS	7,452,234
1000	SERVICIOS PERSONALES	
11301	SUELDOS BASE AL PERSONAL PERMANENTE	4,797,156
12101	HONORARIOS ASIMILABLES A SALARIOS	341,250
13201	PRIMA VACACIONAL	199,882
13203	AGUINALDO	799,526
14101	APORTACIONES PARA EL SERVICIO MÉDICO DE SERVIDORES PÚBLICOS	311,815
14103	APORTACIONES PARA PRESTACIONES DIVERSAS DE SERVIDORES PÚBLICOS	100,740
14201	APORTACIONES PARA VIVIENDA DE SERVIDORES PÚBLICOS	239,858
14301	APORTACIONES AL SISTEMA PARA EL RETIRO	575,659
14303	APORTACIONES PARA EL FONDO DE PENSIÓN GARANTIZADA POR JUBILACIÓN	86,349
0240404001	DIRECCIÓN DE ADQUISICIONES Y SERVICIOS	16,542,287
1000	SERVICIOS PERSONALES	
11301	SUELDOS BASE AL PERSONAL PERMANENTE	10,482,060
12101	HONORARIOS ASIMILABLES A SALARIOS	1,004,380
13201	PRIMA VACACIONAL	436,753
13203	AGUINALDO	1,747,010
14101	APORTACIONES PARA EL SERVICIO MÉDICO DE SERVIDORES PÚBLICOS	681,334

Clave	Descripción	Monto 2023
14103	APORTACIONES PARA PRESTACIONES DIVERSAS DE SERVIDORES PÚBLICOS	220,123
14201	APORTACIONES PARA VIVIENDA DE SERVIDORES PÚBLICOS	524,103
14301	APORTACIONES AL SISTEMA PARA EL RETIRO	1,257,847
14303	APORTACIONES PARA EL FONDO DE PENSIÓN GARANTIZADA POR JUBILACIÓN	188,677
0320000000	SECRETARÍA DEL TRABAJO	11,249,772
0320100001	OFICINA DEL C. SECRETARIO DEL TRABAJO	3,521,562
1000	SERVICIOS PERSONALES	
11301	SUELDOS BASE AL PERSONAL PERMANENTE	2,375,688
13201	PRIMA VACACIONAL	98,987
13203	AGUINALDO	395,948
14101	APORTACIONES PARA EL SERVICIO MÉDICO DE SERVIDORES PÚBLICOS	154,420
14103	APORTACIONES PARA PRESTACIONES DIVERSAS DE SERVIDORES PÚBLICOS	49,889
14201	APORTACIONES PARA VIVIENDA DE SERVIDORES PÚBLICOS	118,784
14301	APORTACIONES AL SISTEMA PARA EL RETIRO	285,083
14303	APORTACIONES PARA EL FONDO DE PENSIÓN GARANTIZADA POR JUBILACIÓN	42,762
0320101001	DIRECCIÓN JURÍDICA	2,260,748
1000	SERVICIOS PERSONALES	
11301	SUELDOS BASE AL PERSONAL PERMANENTE	1,525,128
13201	PRIMA VACACIONAL	63,547
13203	AGUINALDO	254,188
14101	APORTACIONES PARA EL SERVICIO MÉDICO DE SERVIDORES PÚBLICOS	99,133
14103	APORTACIONES PARA PRESTACIONES DIVERSAS DE SERVIDORES PÚBLICOS	32,028
14201	APORTACIONES PARA VIVIENDA DE SERVIDORES PÚBLICOS	76,256
14301	APORTACIONES AL SISTEMA PARA EL RETIRO	183,015
14303	APORTACIONES PARA EL FONDO DE PENSIÓN GARANTIZADA POR JUBILACIÓN	27,452
0320103001	DIRECCIÓN ADMINISTRATIVA	5,467,462
1000	SERVICIOS PERSONALES	
11301	SUELDOS BASE AL PERSONAL PERMANENTE	3,688,416
13201	PRIMA VACACIONAL	153,684
13203	AGUINALDO	614,736
14101	APORTACIONES PARA EL SERVICIO MÉDICO DE SERVIDORES PÚBLICOS	239,747
14103	APORTACIONES PARA PRESTACIONES DIVERSAS DE SERVIDORES PÚBLICOS	77,457
14201	APORTACIONES PARA VIVIENDA DE SERVIDORES PÚBLICOS	184,421
14301	APORTACIONES AL SISTEMA PARA EL RETIRO	442,610
14303	APORTACIONES PARA EL FONDO DE PENSIÓN GARANTIZADA POR JUBILACIÓN	66,391
0340000000	SECRETARÍA DE MOVILIDAD Y PLANEACIÓN URBANA	43,381,837
0340100001	OFICINA DEL C. SECRETARIO DE MOVILIDAD Y PLANEACIÓN URBANA	31,322,018
1000	SERVICIOS PERSONALES	
11301	SUELDOS BASE AL PERSONAL PERMANENTE	21,130,212
13201	PRIMA VACACIONAL	880,426
13203	AGUINALDO	3,521,702
14101	APORTACIONES PARA EL SERVICIO MÉDICO DE SERVIDORES PÚBLICOS	1,373,464

Clave	Descripción	Monto 2023
14103	APORTACIONES PARA PRESTACIONES DIVERSAS DE SERVIDORES PÚBLICOS	443,734
14201	APORTACIONES PARA VIVIENDA DE SERVIDORES PÚBLICOS	1,056,511
14301	APORTACIONES AL SISTEMA PARA EL RETIRO	2,535,625
14303	APORTACIONES PARA EL FONDO DE PENSIÓN GARANTIZADA POR JUBILACIÓN	380,344
0340101001	SECRETARÍA TÉCNICA	4,348,099
1000	SERVICIOS PERSONALES	
11301	SUELDOS BASE AL PERSONAL PERMANENTE	2,933,280
13201	PRIMA VACACIONAL	122,220
13203	AGUINALDO	488,880
14101	APORTACIONES PARA EL SERVICIO MÉDICO DE SERVIDORES PÚBLICOS	190,663
14103	APORTACIONES PARA PRESTACIONES DIVERSAS DE SERVIDORES PÚBLICOS	61,599
14201	APORTACIONES PARA VIVIENDA DE SERVIDORES PÚBLICOS	146,664
14301	APORTACIONES AL SISTEMA PARA EL RETIRO	351,994
14303	APORTACIONES PARA EL FONDO DE PENSIÓN GARANTIZADA POR JUBILACIÓN	52,799
0340103001	DIRECCIÓN ADMINISTRATIVA	7,711,721
1000	SERVICIOS PERSONALES	
11301	SUELDOS BASE AL PERSONAL PERMANENTE	5,202,420
13201	PRIMA VACACIONAL	216,768
13203	AGUINALDO	867,070
14101	APORTACIONES PARA EL SERVICIO MÉDICO DE SERVIDORES PÚBLICOS	338,157
14103	APORTACIONES PARA PRESTACIONES DIVERSAS DE SERVIDORES PÚBLICOS	109,251
14201	APORTACIONES PARA VIVIENDA DE SERVIDORES PÚBLICOS	260,121
14301	APORTACIONES AL SISTEMA PARA EL RETIRO	624,290
14303	APORTACIONES PARA EL FONDO DE PENSIÓN GARANTIZADA POR JUBILACIÓN	93,644
0360000000	SECRETARÍA DEL MEDIO AMBIENTE	32,907,088
0360100001	OFICINA DEL C. SECRETARIO DEL MEDIO AMBIENTE	25,937,394
1000	SERVICIOS PERSONALES	
11301	SUELDOS BASE AL PERSONAL PERMANENTE	17,497,680
13201	PRIMA VACACIONAL	729,070
13203	AGUINALDO	2,916,280
14101	APORTACIONES PARA EL SERVICIO MÉDICO DE SERVIDORES PÚBLICOS	1,137,349
14103	APORTACIONES PARA PRESTACIONES DIVERSAS DE SERVIDORES PÚBLICOS	367,451
14201	APORTACIONES PARA VIVIENDA DE SERVIDORES PÚBLICOS	874,884
14301	APORTACIONES AL SISTEMA PARA EL RETIRO	2,099,722
14303	APORTACIONES PARA EL FONDO DE PENSIÓN GARANTIZADA POR JUBILACIÓN	314,958
0360102001	DIRECCIÓN JURÍDICA	4,349,575
1000	SERVICIOS PERSONALES	
11301	SUELDOS BASE AL PERSONAL PERMANENTE	2,934,276
13201	PRIMA VACACIONAL	122,262
13203	AGUINALDO	489,046
14101	APORTACIONES PARA EL SERVICIO MÉDICO DE SERVIDORES PÚBLICOS	190,728
14103	APORTACIONES PARA PRESTACIONES DIVERSAS DE SERVIDORES PÚBLICOS	61,620

Clave	Descripción	Monto 2023
14201	APORTACIONES PARA VIVIENDA DE SERVIDORES PÚBLICOS	146,714
14301	APORTACIONES AL SISTEMA PARA EL RETIRO	352,113
14303	APORTACIONES PARA EL FONDO DE PENSIÓN GARANTIZADA POR JUBILACIÓN	52,817
0360108001	UNIDAD DE ENLACE DE COMUNICACIÓN SOCIAL	1,122,352
1000	SERVICIOS PERSONALES	
11301	SUELDOS BASE AL PERSONAL PERMANENTE	757,152
13201	PRIMA VACACIONAL	31,548
13203	AGUINALDO	126,192
14101	APORTACIONES PARA EL SERVICIO MÉDICO DE SERVIDORES PÚBLICOS	49,215
14103	APORTACIONES PARA PRESTACIONES DIVERSAS DE SERVIDORES PÚBLICOS	15,900
14201	APORTACIONES PARA VIVIENDA DE SERVIDORES PÚBLICOS	37,858
14301	APORTACIONES AL SISTEMA PARA EL RETIRO	90,858
14303	APORTACIONES PARA EL FONDO DE PENSIÓN GARANTIZADA POR JUBILACIÓN	13,629
0360109001	SECRETARÍA TÉCNICA	1,497,767
1000	SERVICIOS PERSONALES	
11301	SUELDOS BASE AL PERSONAL PERMANENTE	1,010,412
13201	PRIMA VACACIONAL	42,101
13203	AGUINALDO	168,402
14101	APORTACIONES PARA EL SERVICIO MÉDICO DE SERVIDORES PÚBLICOS	65,677
14103	APORTACIONES PARA PRESTACIONES DIVERSAS DE SERVIDORES PÚBLICOS	21,219
14201	APORTACIONES PARA VIVIENDA DE SERVIDORES PÚBLICOS	50,521
14301	APORTACIONES AL SISTEMA PARA EL RETIRO	121,249
14303	APORTACIONES PARA EL FONDO DE PENSIÓN GARANTIZADA POR JUBILACIÓN	18,187
GASTO DE CAPITAL		33,741,060
RECURSOS FISCALES		29,262,306
0230000000	SECRETARÍA DE FINANZAS Y TESORERÍA GENERAL DEL ESTADO	20,000,000
0230100001	OFICINA DEL C. SECRETARIO DE FINANZAS Y TESORERO GENERAL DEL ESTADO	20,000,000
5000	BIENES MUEBLES, INMUEBLES E INTANGIBLES	
59101	SOFTWARE	20,000,000
0240000000	SECRETARÍA DE ADMINISTRACIÓN	9,262,306
0240100001	OFICINA DE LA C. SECRETARIA DE ADMINISTRACIÓN	9,262,306
5000	BIENES MUEBLES, INMUEBLES E INTANGIBLES	
51501	EQUIPO DE CÓMPUTO Y DE TECNOLOGÍAS DE LA INFORMACIÓN	2,155,993
56401	SISTEMAS DE AIRE ACONDICIONADO, CALEFACCIÓN Y DE REFRIGERACIÓN INDUSTRIAL Y COMERCIAL	3,195,473
56501	EQUIPO DE COMUNICACIÓN Y TELECOMUNICACIÓN	3,284,440
56601	EQUIPOS DE GENERACIÓN ELÉCTRICA, APARATOS Y ACCESORIOS ELÉCTRICOS	626,400

FINANCIAMIENTOS INTERNOS

4,478,754

Clave	Descripción	Monto 2023
0100000000	UNIDADES ADMINISTRATIVAS DEL GOBERNADOR	4,478,754
0100700001	REPRESENTACIÓN DEL GOBIERNO DEL ESTADO EN LA CIUDAD DE MÉXICO	4,478,754
5000	BIENES MUEBLES, INMUEBLES E INTANGIBLES	
51101	MUEBLES DE OFICINA Y ESTANTERÍA	1,717,908
51201	MUEBLES, EXCEPTO DE OFICINA Y ESTANTERÍA	347,394
51501	EQUIPO DE CÓMPUTO Y DE TECNOLOGÍAS DE LA INFORMACIÓN	296,465
54101	VEHÍCULOS Y EQUIPO TERRESTRE	2,116,986

2 DESARROLLO SOCIAL		71,511,152,922
2.1 PROTECCIÓN AMBIENTAL		647,984,599
2.1.1 ORDENACIÓN DE DESECHOS		3,702,916
GASTO CORRIENTE		3,702,916
RECURSOS FISCALES		3,702,916
Clave	Descripción	Monto 2023
0360000000	SECRETARÍA DEL MEDIO AMBIENTE	3,702,916
0360503001	DIRECCIÓN DE GESTIÓN INTEGRAL DE RESIDUOS	3,643,096
2000	MATERIALES Y SUMINISTROS	
21101	MATERIALES Y ÚTILES DE OFICINA	14,820
3000	SERVICIOS GENERALES	
33905	SERVICIOS PROFESIONALES, CIENTÍFICOS Y TÉCNICOS INTEGRALES	3,628,276
0360504001	DIRECCIÓN DE CONSERVACIÓN DE LA BIODIVERSIDAD Y DEL SUELO	45,000
2000	MATERIALES Y SUMINISTROS	
21101	MATERIALES Y ÚTILES DE OFICINA	40,000
21401	MATERIALES, ÚTILES Y EQUIPOS MENORES DE TECNOLOGÍAS DE LA INFORMACIÓN Y COMUNICACIONES	5,000
0360506001	DIRECCIÓN DE IMPACTO Y RIESGO AMBIENTAL	14,820
2000	MATERIALES Y SUMINISTROS	
21101	MATERIALES Y ÚTILES DE OFICINA	14,820
2.1.2 ADMINISTRACIÓN DEL AGUA		1,994,199
GASTO CORRIENTE		1,994,199
RECURSOS FISCALES		1,579,187
3210000000 TRANSFERENCIAS A ENTIDADES PARAESTATALES		1,579,187
3210066001 INSTITUTO DEL AGUA DEL ESTADO DE NUEVO LEÓN		1,579,187
4000 TRANSFERENCIAS, ASIGNACIONES, SUBSIDIOS Y OTRAS AYUDAS		
41501	TRANSFERENCIAS INTERNAS OTORGADAS A ENTIDADES PARAESTATALES NO EMPRESARIALES Y NO FINANCIERAS	1,579,187
RECURSOS FEDERALES		415,012
RAMO 16 MEDIO AMBIENTE Y RECURSOS NATURALES		415,012
3210000000 TRANSFERENCIAS A ENTIDADES PARAESTATALES		415,012
3210054001 SERVICIOS DE AGUA Y DRENAJE DE MONTERREY		415,012
8000 PARTICIPACIONES Y APORTACIONES		
85301	OTROS CONVENIOS	415,012

2.1.3 ORDENACIÓN DE AGUAS RESIDUALES, DRENAJE Y ALCANTARILLADO	40,676,001
GASTO DE CAPITAL	40,676,001
RECURSOS FISCALES	40,676,001
Clave Descripción	Monto 2023
0340000000 SECRETARÍA DE MOVILIDAD Y PLANEACIÓN URBANA	40,676,001
0340100001 OFICINA DEL C. SECRETARIO DE MOVILIDAD Y PLANEACIÓN URBANA	40,676,001
6000 INVERSIÓN PÚBLICA	
61301 CONSTRUCCIÓN DE OBRAS PARA EL ABASTECIMIENTO DE AGUA, PETRÓLEO, GAS, ELECTRICIDAD Y TELECOMUNICACIONES	40,676,001
2.1.4 REDUCCIÓN DE LA CONTAMINACIÓN	118,065,742
GASTO CORRIENTE	114,769,002
RECURSOS FISCALES	97,995,167
0310000000 SECRETARÍA DE ECONOMÍA	20,000,000
0310109001 AGENCIA PARA LA PROMOCIÓN Y APROVECHAMIENTO DE LAS ENERGÍAS RENOVABLES	20,000,000
7000 INVERSIONES FINANCIERAS Y OTRAS PROVISIONES	
79901 OTRAS EROGACIONES ESPECIALES	20,000,000
0360000000 SECRETARÍA DEL MEDIO AMBIENTE	61,328,500
0360603001 DIRECCIÓN DE GESTIÓN INTEGRAL DEL AIRE	61,328,500
2000 MATERIALES Y SUMINISTROS	
21101 MATERIALES Y ÚTILES DE OFICINA	233,552
22101 PRODUCTOS ALIMENTICIOS PARA PERSONAS	197,299
24601 MATERIAL ELÉCTRICO Y ELECTRÓNICO	45,572
24801 MATERIALES COMPLEMENTARIOS	171,636
26101 COMBUSTIBLES, LUBRICANTES Y ADITIVOS	250,199
29101 HERRAMIENTAS MENORES	465,517
29801 REFACCIONES Y ACCESORIOS MENORES DE MAQUINARIA Y OTROS EQUIPOS	470,000
3000 SERVICIOS GENERALES	
31701 SERVICIOS DE ACCESO DE INTERNET, REDES Y PROCESAMIENTO DE INFORMACIÓN	138,167
32401 ARREDAMIENTO DE EQUIPO E INSTRUMENTAL MÉDICO Y DE LABORATORIO	56,666,667
33301 SERVICIOS DE CONSULTORÍA ADMINISTRATIVA, PROCESOS, TÉCNICA Y EN TECNOLOGÍAS DE LA INFORMACIÓN	2,241,709
33601 SERVICIOS DE APOYO ADMINISTRATIVO, FOTOCOPIADO E IMPRESIÓN	177,433
35101 CONSERVACIÓN Y MANTENIMIENTO MENOR DE INMUEBLES	89,612
35501 REPARACIÓN Y MANTENIMIENTO DE EQUIPO DE TRANSPORTE	51,137
37501 VIÁTICOS EN EL PAÍS	130,000
3210000000 TRANSFERENCIAS A ENTIDADES PARAESTATALES	16,666,667
3210116001 AGENCIA ESTATAL PARA LA CALIDAD DEL AIRE	16,666,667
4000 TRANSFERENCIAS, ASIGNACIONES, SUBSIDIOS Y OTRAS AYUDAS	
41501 TRANSFERENCIAS INTERNAS OTORGADAS A ENTIDADES PARAESTATALES NO EMPRESARIALES Y NO FINANCIERAS	16,666,667

RECURSOS FEDERALES		16,773,835
RAMO 28 PARTICIPACIONES A ENTIDADES FEDERATIVAS Y MUNICIPIOS		16,773,835
Clave	Descripción	Monto 2023
0360000000	SECRETARÍA DEL MEDIO AMBIENTE	16,773,835
0360502001	DIRECCIÓN DE AGUA RESIDUAL	1,387,126
1000	SERVICIOS PERSONALES	
11301	SUELDOS BASE AL PERSONAL PERMANENTE	935,772
13201	PRIMA VACACIONAL	38,991
13203	AGUINALDO	155,962
14101	APORTACIONES PARA EL SERVICIO MÉDICO DE SERVIDORES PÚBLICOS	60,825
14103	APORTACIONES PARA PRESTACIONES DIVERSAS DE SERVIDORES PÚBLICOS	19,651
14201	APORTACIONES PARA VIVIENDA DE SERVIDORES PÚBLICOS	46,789
14301	APORTACIONES AL SISTEMA PARA EL RETIRO	112,293
14303	APORTACIONES PARA EL FONDO DE PENSIÓN GARANTIZADA POR JUBILACIÓN	16,844
0360503001	DIRECCIÓN DE GESTIÓN INTEGRAL DE RESIDUOS	1,287,762
1000	SERVICIOS PERSONALES	
11301	SUELDOS BASE AL PERSONAL PERMANENTE	868,740
13201	PRIMA VACACIONAL	36,198
13203	AGUINALDO	144,790
14101	APORTACIONES PARA EL SERVICIO MÉDICO DE SERVIDORES PÚBLICOS	56,468
14103	APORTACIONES PARA PRESTACIONES DIVERSAS DE SERVIDORES PÚBLICOS	18,244
14201	APORTACIONES PARA VIVIENDA DE SERVIDORES PÚBLICOS	43,437
14301	APORTACIONES AL SISTEMA PARA EL RETIRO	104,249
14303	APORTACIONES PARA EL FONDO DE PENSIÓN GARANTIZADA POR JUBILACIÓN	15,637
0360600001	SUBSECRETARÍA DE CAMBIO CLIMÁTICO Y CALIDAD DEL AIRE	1,500,471
1000	SERVICIOS PERSONALES	
11301	SUELDOS BASE AL PERSONAL PERMANENTE	1,012,236
13201	PRIMA VACACIONAL	42,177
13203	AGUINALDO	168,706
14101	APORTACIONES PARA EL SERVICIO MÉDICO DE SERVIDORES PÚBLICOS	65,795
14103	APORTACIONES PARA PRESTACIONES DIVERSAS DE SERVIDORES PÚBLICOS	21,257
14201	APORTACIONES PARA VIVIENDA DE SERVIDORES PÚBLICOS	50,612
14301	APORTACIONES AL SISTEMA PARA EL RETIRO	121,468
14303	APORTACIONES PARA EL FONDO DE PENSIÓN GARANTIZADA POR JUBILACIÓN	18,220
0360602001	DIRECCIÓN DE REGISTRO ESTATAL DE GASES Y COMPUESTOS DE EFECTO INVERNADERO	1,557,482
1000	SERVICIOS PERSONALES	
11301	SUELDOS BASE AL PERSONAL PERMANENTE	1,050,696
13201	PRIMA VACACIONAL	43,779
13203	AGUINALDO	175,116
14101	APORTACIONES PARA EL SERVICIO MÉDICO DE SERVIDORES PÚBLICOS	68,295
14103	APORTACIONES PARA PRESTACIONES DIVERSAS DE SERVIDORES PÚBLICOS	22,065
14201	APORTACIONES PARA VIVIENDA DE SERVIDORES PÚBLICOS	52,535
14301	APORTACIONES AL SISTEMA PARA EL RETIRO	126,084

Clave	Descripción	Monto 2023
14303	APORTACIONES PARA EL FONDO DE PENSIÓN GARANTIZADA POR JUBILACIÓN	18,913
0360603001	DIRECCIÓN DE GESTIÓN INTEGRAL DEL AIRE	5,412,052
1000	SERVICIOS PERSONALES	
11301	SUELDOS BASE AL PERSONAL PERMANENTE	3,651,036
13201	PRIMA VACACIONAL	152,127
13203	AGUINALDO	608,506
14101	APORTACIONES PARA EL SERVICIO MÉDICO DE SERVIDORES PÚBLICOS	237,317
14103	APORTACIONES PARA PRESTACIONES DIVERSAS DE SERVIDORES PÚBLICOS	76,672
14201	APORTACIONES PARA VIVIENDA DE SERVIDORES PÚBLICOS	182,552
14301	APORTACIONES AL SISTEMA PARA EL RETIRO	438,124
14303	APORTACIONES PARA EL FONDO DE PENSIÓN GARANTIZADA POR JUBILACIÓN	65,719
0360604001	DIRECCIÓN DE CULTURA Y EDUCACIÓN AMBIENTAL	5,628,941
1000	SERVICIOS PERSONALES	
11301	SUELDOS BASE AL PERSONAL PERMANENTE	3,797,352
13201	PRIMA VACACIONAL	158,223
13203	AGUINALDO	632,892
14101	APORTACIONES PARA EL SERVICIO MÉDICO DE SERVIDORES PÚBLICOS	246,828
14103	APORTACIONES PARA PRESTACIONES DIVERSAS DE SERVIDORES PÚBLICOS	79,744
14201	APORTACIONES PARA VIVIENDA DE SERVIDORES PÚBLICOS	189,868
14301	APORTACIONES AL SISTEMA PARA EL RETIRO	455,682
14303	APORTACIONES PARA EL FONDO DE PENSIÓN GARANTIZADA POR JUBILACIÓN	68,352
GASTO DE CAPITAL		3,296,740
RECURSOS FISCALES		3,296,740
3210000000	TRANSFERENCIAS A ENTIDADES PARAESTATALES	3,296,740
3210500001	FIDEICOMISO PROMOTOR DE PROYECTOS ESTRATÉGICOS URBANOS (FIDEPROES)	3,296,740
4000	TRANSFERENCIAS, ASIGNACIONES, SUBSIDIOS Y OTRAS AYUDAS	
41501	TRANSFERENCIAS INTERNAS OTORGADAS A ENTIDADES PARAESTATALES NO EMPRESARIALES Y NO FINANCIERAS	3,296,740
2.1.5	PROTECCIÓN DE LA DIVERSIDAD BIOLÓGICA Y DEL PAISAJE	467,454,601
GASTO CORRIENTE		6,454,601
RECURSOS FISCALES		2,663,320
0360000000	SECRETARÍA DEL MEDIO AMBIENTE	2,094,747
0360400001	PROCURADURÍA ESTATAL DE DESARROLLO SUSTENTABLE	2,048,684
2000	MATERIALES Y SUMINISTROS	
26101	COMBUSTIBLES, LUBRICANTES Y ADITIVOS	367,232
3000	SERVICIOS GENERALES	
33201	SERVICIOS DE DISEÑO, ARQUITECTURA, INGENIERÍA Y ACTIVIDADES RELACIONADAS	1,645,452
35501	REPARACIÓN Y MANTENIMIENTO DE EQUIPO DE TRANSPORTE	36,000
0360505001	DIRECCIÓN DE BIENESTAR ANIMAL	46,063
2000	MATERIALES Y SUMINISTROS	

Clave	Descripción	Monto 2023
21101	MATERIALES Y ÚTILES DE OFICINA	1,000
21103	EQUIPOS MENORES DE OFICINA	1,000
21401	MATERIALES, ÚTILES Y EQUIPOS MENORES DE TECNOLOGÍAS DE LA INFORMACIÓN Y COMUNICACIONES	6,133
21501	MATERIAL IMPRESO E INFORMACIÓN DIGITAL	6,800
26101	COMBUSTIBLES, LUBRICANTES Y ADITIVOS	1,496
29601	REFACCIONES Y ACCESORIOS MENORES DE EQUIPO DE TRANSPORTE	14,000
3000	SERVICIOS GENERALES	
31801	SERVICIOS POSTALES Y TELEGRÁFICOS	1,496
32902	ARRENDAMIENTOS PARA EVENTOS	1,000
33601	SERVICIOS DE APOYO ADMINISTRATIVO, FOTOCOPIADO E IMPRESIÓN	8,336
35101	CONSERVACIÓN Y MANTENIMIENTO MENOR DE INMUEBLES	1,901
35501	REPARACIÓN Y MANTENIMIENTO DE EQUIPO DE TRANSPORTE	1,901
37501	VIÁTICOS EN EL PAÍS	1,000
3210000000	TRANSFERENCIAS A ENTIDADES PARAESTATALES	568,573
3210007001	FIDEICOMISO VIDA SILVESTRE DE NUEVO LEÓN	568,573
4000	TRANSFERENCIAS, ASIGNACIONES, SUBSIDIOS Y OTRAS AYUDAS	
41501	TRANSFERENCIAS INTERNAS OTORGADAS A ENTIDADES PARAESTATALES NO EMPRESARIALES Y NO FINANCIERAS	568,573
RECURSOS FEDERALES		3,791,281
RAMO 28 PARTICIPACIONES A ENTIDADES FEDERATIVAS Y MUNICIPIOS		3,791,281
0360000000	SECRETARÍA DEL MEDIO AMBIENTE	3,791,281
0360501001	DIRECCIÓN DE POLÍTICA PARA LA GESTIÓN DEL AGUA	1,287,762
1000	SERVICIOS PERSONALES	
11301	SUELDOS BASE AL PERSONAL PERMANENTE	868,740
13201	PRIMA VACACIONAL	36,198
13203	AGUINALDO	144,790
14101	APORTACIONES PARA EL SERVICIO MÉDICO DE SERVIDORES PÚBLICOS	56,468
14103	APORTACIONES PARA PRESTACIONES DIVERSAS DE SERVIDORES PÚBLICOS	18,244
14201	APORTACIONES PARA VIVIENDA DE SERVIDORES PÚBLICOS	43,437
14301	APORTACIONES AL SISTEMA PARA EL RETIRO	104,249
14303	APORTACIONES PARA EL FONDO DE PENSIÓN GARANTIZADA POR JUBILACIÓN	15,637
0360505001	DIRECCIÓN DE BIENESTAR ANIMAL	2,503,519
1000	SERVICIOS PERSONALES	
11301	SUELDOS BASE AL PERSONAL PERMANENTE	1,688,904
13201	PRIMA VACACIONAL	70,371
13203	AGUINALDO	281,484
14101	APORTACIONES PARA EL SERVICIO MÉDICO DE SERVIDORES PÚBLICOS	109,779
14103	APORTACIONES PARA PRESTACIONES DIVERSAS DE SERVIDORES PÚBLICOS	35,467
14201	APORTACIONES PARA VIVIENDA DE SERVIDORES PÚBLICOS	84,445
14301	APORTACIONES AL SISTEMA PARA EL RETIRO	202,668
14303	APORTACIONES PARA EL FONDO DE PENSIÓN GARANTIZADA POR JUBILACIÓN	30,400

GASTO DE CAPITAL		461,000,000
RECURSOS FISCALES		461,000,000
Clave	Descripción	Monto 2023
0340000000	SECRETARÍA DE MOVILIDAD Y PLANEACIÓN URBANA	411,000,000
0340100001	OFICINA DEL C. SECRETARIO DE MOVILIDAD Y PLANEACIÓN URBANA	411,000,000
6000	INVERSIÓN PÚBLICA	
61501	CONSTRUCCIÓN DE VÍAS DE COMUNICACIÓN	411,000,000
0360000000	SECRETARÍA DEL MEDIO AMBIENTE	50,000,000
0360100001	OFICINA DEL C. SECRETARIO DEL MEDIO AMBIENTE	50,000,000
5000	BIENES MUEBLES, INMUEBLES E INTANGIBLES	
57801	ÁRBOLES Y PLANTAS	50,000,000
2.1.6	OTROS DE PROTECCIÓN AMBIENTAL	16,091,139
GASTO CORRIENTE		16,091,139
RECURSOS FISCALES		2,515,160
0360000000	SECRETARÍA DEL MEDIO AMBIENTE	2,515,160
0360400001	PROCURADURÍA ESTATAL DE DESARROLLO SUSTENTABLE	120,303
3000	SERVICIOS GENERALES	
34501	SEGURO DE BIENES PATRIMONIALES	120,303
0360401001	DIRECCIÓN DE INSPECCIÓN Y VIGILANCIA	1,204,185
2000	MATERIALES Y SUMINISTROS	
21101	MATERIALES Y ÚTILES DE OFICINA	29,578
21401	MATERIALES, ÚTILES Y EQUIPOS MENORES DE TECNOLOGÍAS DE LA INFORMACIÓN Y COMUNICACIONES	101,285
21504	FORMAS IMPRESAS DE USO GENERAL	12,437
21601	MATERIAL DE LIMPIEZA	102,444
22101	PRODUCTOS ALIMENTICIOS PARA PERSONAS	17,184
22201	PRODUCTOS ALIMENTICIOS PARA ANIMALES	30,000
25301	MEDICINAS Y PRODUCTOS FARMACÉUTICOS	30,000
26101	COMBUSTIBLES, LUBRICANTES Y ADITIVOS	207,352
27101	VESTUARIO Y UNIFORMES	33,930
27201	PRENDAS DE SEGURIDAD Y PROTECCIÓN PERSONAL	30,447
29101	HERRAMIENTAS MENORES	69,615
29601	REFACCIONES Y ACCESORIOS MENORES DE EQUIPO DE TRANSPORTE	25,735
3000	SERVICIOS GENERALES	
31501	TELEFONÍA CELULAR	162,052
32301	ARRENDAMIENTO DE MÁQUINAS FOTOCOPIADORAS	29,035
32902	ARRENDAMIENTOS PARA EVENTOS	59,718
33401	SERVICIOS DE CAPACITACIÓN	30,000
33601	SERVICIOS DE APOYO ADMINISTRATIVO, FOTOCOPIADO E IMPRESIÓN	18,017
35501	REPARACIÓN Y MANTENIMIENTO DE EQUIPO DE TRANSPORTE	132,445
35710	INSTALACIÓN, REPARACIÓN Y MTTO. DE MAQUINARIA, OTROS EQUIPOS Y HERRAMIENTAS	52,912
37501	VIÁTICOS EN EL PAÍS	30,000
0360500001	SUBSECRETARÍA DE GESTIÓN INTEGRAL DEL AGUA, RESIDUOS Y BIODIVERSIDAD	436,183
2000	MATERIALES Y SUMINISTROS	

Clave	Descripción	Monto 2023
21101	MATERIALES Y ÚTILES DE OFICINA	1,387
21103	EQUIPOS MENORES DE OFICINA	7,734
21401	MATERIALES, ÚTILES Y EQUIPOS MENORES DE TECNOLOGÍAS DE LA INFORMACIÓN Y COMUNICACIONES	9,128
22101	PRODUCTOS ALIMENTICIOS PARA PERSONAS	199
22106	PRODUCTOS ALIMENTICIOS PARA EVENTOS	2,500
24301	CAL, YESO Y PRODUCTOS DE YESO	1,315
24401	MADERA Y PRODUCTOS DE MADERA	6,991
24601	MATERIAL ELÉCTRICO Y ELECTRÓNICO	9,013
24701	ARTÍCULOS METÁLICOS PARA LA CONSTRUCCIÓN	2,054
24901	OTROS MATERIALES Y ARTÍCULOS DE CONSTRUCCIÓN Y REPARACIÓN	1,387
26101	COMBUSTIBLES, LUBRICANTES Y ADITIVOS	54,960
27201	PRENDAS DE SEGURIDAD Y PROTECCIÓN PERSONAL	2,054
29101	HERRAMIENTAS MENORES	1,315
29401	REFACCIONES Y ACCESORIOS MENORES DE EQUIPO DE CÓMPUTO Y TECNOLOGÍAS DE LA INFORMACIÓN	3,907
3000	SERVICIOS GENERALES	
31101	ENERGÍA ELÉCTRICA OFICINAS PÚBLICAS	14,105
32701	ARRENDAMIENTO DE ACTIVOS INTANGIBLES	16,800
32902	ARRENDAMIENTOS PARA EVENTOS	6,991
33301	SERVICIOS DE CONSULTORÍA ADMINISTRATIVA, PROCESOS, TÉCNICA Y EN TECNOLOGÍAS DE LA INFORMACIÓN	173,225
33601	SERVICIOS DE APOYO ADMINISTRATIVO, FOTOCOPIADO E IMPRESIÓN	9,013
35501	REPARACIÓN Y MANTENIMIENTO DE EQUIPO DE TRANSPORTE	91,196
37101	PASAJES AÉREOS	10,000
37501	VIÁTICOS EN EL PAÍS	10,905
0360501001	DIRECCIÓN DE POLÍTICA PARA LA GESTIÓN DEL AGUA	10,091
2000	MATERIALES Y SUMINISTROS	
21101	MATERIALES Y ÚTILES DE OFICINA	5,091
21401	MATERIALES, ÚTILES Y EQUIPOS MENORES DE TECNOLOGÍAS DE LA INFORMACIÓN Y COMUNICACIONES	5,000
0360502001	DIRECCIÓN DE AGUA RESIDUAL	5,000
2000	MATERIALES Y SUMINISTROS	
21101	MATERIALES Y ÚTILES DE OFICINA	5,000
0360600001	SUBSECRETARÍA DE CAMBIO CLIMÁTICO Y CALIDAD DEL AIRE	422,078
2000	MATERIALES Y SUMINISTROS	
21103	EQUIPOS MENORES DE OFICINA	7,735
21401	MATERIALES, ÚTILES Y EQUIPOS MENORES DE TECNOLOGÍAS DE LA INFORMACIÓN Y COMUNICACIONES	9,128
22101	PRODUCTOS ALIMENTICIOS PARA PERSONAS	10,065
24301	CAL, YESO Y PRODUCTOS DE YESO	1,315
24401	MADERA Y PRODUCTOS DE MADERA	6,991
24601	MATERIAL ELÉCTRICO Y ELECTRÓNICO	30,961
24701	ARTÍCULOS METÁLICOS PARA LA CONSTRUCCIÓN	7,054
24901	OTROS MATERIALES Y ARTÍCULOS DE CONSTRUCCIÓN Y REPARACIÓN	1,387
26101	COMBUSTIBLES, LUBRICANTES Y ADITIVOS	54,960

Clave	Descripción	Monto 2023
29401	REFACCIONES Y ACCESORIOS MENORES DE EQUIPO DE CÓMPUTO Y TECNOLOGÍAS DE LA INFORMACIÓN	3,321
3000	SERVICIOS GENERALES	
32701	ARRENDAMIENTO DE ACTIVOS INTANGIBLES	49,090
33301	SERVICIOS DE CONSULTORÍA ADMINISTRATIVA, PROCESOS, TÉCNICA Y EN TECNOLOGÍAS DE LA INFORMACIÓN	133,972
33601	SERVICIOS DE APOYO ADMINISTRATIVO, FOTOCOPIADO E IMPRESIÓN	5,152
35501	REPARACIÓN Y MANTENIMIENTO DE EQUIPO DE TRANSPORTE	72,111
37101	PASAJES AÉREOS	20,656
37501	VIÁTICOS EN EL PAÍS	8,179
0360601001	DIRECCIÓN DE POLÍTICA DE CAMBIO CLIMÁTICO	10,000
2000	MATERIALES Y SUMINISTROS	
21101	MATERIALES Y ÚTILES DE OFICINA	5,000
21401	MATERIALES, ÚTILES Y EQUIPOS MENORES DE TECNOLOGÍAS DE LA INFORMACIÓN Y COMUNICACIONES	5,000
0360602001	DIRECCIÓN DE REGISTRO ESTATAL DE GASES Y COMPUESTOS DE EFECTO INVERNADERO	10,000
2000	MATERIALES Y SUMINISTROS	
21101	MATERIALES Y ÚTILES DE OFICINA	5,000
21401	MATERIALES, ÚTILES Y EQUIPOS MENORES DE TECNOLOGÍAS DE LA INFORMACIÓN Y COMUNICACIONES	5,000
0360604001	DIRECCIÓN DE CULTURA Y EDUCACIÓN AMBIENTAL	297,320
2000	MATERIALES Y SUMINISTROS	
21101	MATERIALES Y ÚTILES DE OFICINA	5,000
3000	SERVICIOS GENERALES	
33905	SERVICIOS PROFESIONALES, CIENTÍFICOS Y TÉCNICOS INTEGRALES	292,320
RECURSOS FEDERALES		13,575,979
RAMO 28 PARTICIPACIONES A ENTIDADES FEDERATIVAS Y MUNICIPIOS		13,575,979
0360000000	SECRETARÍA DEL MEDIO AMBIENTE	13,575,979
0360400001	PROCURADURÍA ESTATAL DE DESARROLLO SUSTENTABLE	2,603,968
1000	SERVICIOS PERSONALES	
11301	SUELDOS BASE AL PERSONAL PERMANENTE	1,756,668
13201	PRIMA VACACIONAL	73,195
13203	AGUINALDO	292,778
14101	APORTACIONES PARA EL SERVICIO MÉDICO DE SERVIDORES PÚBLICOS	114,183
14103	APORTACIONES PARA PRESTACIONES DIVERSAS DE SERVIDORES PÚBLICOS	36,890
14201	APORTACIONES PARA VIVIENDA DE SERVIDORES PÚBLICOS	87,833
14301	APORTACIONES AL SISTEMA PARA EL RETIRO	210,800
14303	APORTACIONES PARA EL FONDO DE PENSIÓN GARANTIZADA POR JUBILACIÓN	31,620
0360401001	DIRECCIÓN DE INSPECCIÓN Y VIGILANCIA	10,370,920
1000	SERVICIOS PERSONALES	
11301	SUELDOS BASE AL PERSONAL PERMANENTE	6,996,348
13201	PRIMA VACACIONAL	291,515
13203	AGUINALDO	1,166,058
14101	APORTACIONES PARA EL SERVICIO MÉDICO DE SERVIDORES PÚBLICOS	454,763

Clave	Descripción	Monto 2023
14103	APORTACIONES PARA PRESTACIONES DIVERSAS DE SERVIDORES PÚBLICOS	146,923
14201	APORTACIONES PARA VIVIENDA DE SERVIDORES PÚBLICOS	349,817
14301	APORTACIONES AL SISTEMA PARA EL RETIRO	839,562
14303	APORTACIONES PARA EL FONDO DE PENSIÓN GARANTIZADA POR JUBILACIÓN	125,934
0360500001	SUBSECRETARÍA DE GESTIÓN INTEGRAL DEL AGUA, RESIDUOS Y BIODIVERSIDAD	601,092
1000	SERVICIOS PERSONALES	
11301	SUELDOS BASE AL PERSONAL PERMANENTE	405,504
13201	PRIMA VACACIONAL	16,896
13203	AGUINALDO	67,584
14101	APORTACIONES PARA EL SERVICIO MÉDICO DE SERVIDORES PÚBLICOS	26,358
14103	APORTACIONES PARA PRESTACIONES DIVERSAS DE SERVIDORES PÚBLICOS	8,516
14201	APORTACIONES PARA VIVIENDA DE SERVIDORES PÚBLICOS	20,275
14301	APORTACIONES AL SISTEMA PARA EL RETIRO	48,660
14303	APORTACIONES PARA EL FONDO DE PENSIÓN GARANTIZADA POR JUBILACIÓN	7,299

2.2 VIVIENDA Y SERVICIOS A LA COMUNIDAD	9,294,109,634
2.2.1 URBANIZACIÓN	5,536,694,951
GASTO CORRIENTE	139,563,682
RECURSOS FISCALES	102,965,691

Clave	Descripción	Monto 2023
0340000000	SECRETARÍA DE MOVILIDAD Y PLANEACIÓN URBANA	2,965,691
0340104001	DIRECCIÓN DE LICITACIONES	100,721
2000	MATERIALES Y SUMINISTROS	
21101	MATERIALES Y ÚTILES DE OFICINA	34,056
21601	MATERIAL DE LIMPIEZA	5,670
26101	COMBUSTIBLES, LUBRICANTES Y ADITIVOS	57,899
3000	SERVICIOS GENERALES	
35501	REPARACIÓN Y MANTENIMIENTO DE EQUIPO DE TRANSPORTE	3,096
0340105001	DIRECCIÓN DE VINCULACIÓN INTERSECTORIAL	4,000
2000	MATERIALES Y SUMINISTROS	
21101	MATERIALES Y ÚTILES DE OFICINA	4,000
0340106001	DIRECCIÓN DE ASOCIACIONES PÚBLICO PRIVADAS	3,360
2000	MATERIALES Y SUMINISTROS	
21101	MATERIALES Y ÚTILES DE OFICINA	3,360
0340200001	SUBSECRETARÍA DE TRANSPORTE	4,200
2000	MATERIALES Y SUMINISTROS	
21101	MATERIALES Y ÚTILES DE OFICINA	4,200
0340201001	DIRECCIÓN DE TRANSPORTE PÚBLICO	4,000
2000	MATERIALES Y SUMINISTROS	
21101	MATERIALES Y ÚTILES DE OFICINA	4,000
0340202001	DIRECCIÓN DE LOGÍSTICA Y TRANSPORTE DE CARGA	4,000
2000	MATERIALES Y SUMINISTROS	
21101	MATERIALES Y ÚTILES DE OFICINA	4,000
0340203001	DIRECCIÓN DE GESTIÓN DE LA VIALIDAD	4,000
2000	MATERIALES Y SUMINISTROS	
21101	MATERIALES Y ÚTILES DE OFICINA	4,000
0340400001	SUBSECRETARÍA DE INFRAESTRUCTURA	95,201
2000	MATERIALES Y SUMINISTROS	
21101	MATERIALES Y ÚTILES DE OFICINA	3,616
26101	COMBUSTIBLES, LUBRICANTES Y ADITIVOS	76,887
3000	SERVICIOS GENERALES	
35501	REPARACIÓN Y MANTENIMIENTO DE EQUIPO DE TRANSPORTE	14,697
0340401001	DIRECCIÓN DE VÍAS DE COMUNICACIÓN	427,402
2000	MATERIALES Y SUMINISTROS	
21101	MATERIALES Y ÚTILES DE OFICINA	22,705
26101	COMBUSTIBLES, LUBRICANTES Y ADITIVOS	275,203
3000	SERVICIOS GENERALES	
35501	REPARACIÓN Y MANTENIMIENTO DE EQUIPO DE TRANSPORTE	129,494
0340402001	DIRECCIÓN DE EDIFICACIÓN	1,633,848
2000	MATERIALES Y SUMINISTROS	

Clave	Descripción	Monto 2023
21101	MATERIALES Y ÚTILES DE OFICINA	28,380
21601	MATERIAL DE LIMPIEZA	5,024
26101	COMBUSTIBLES, LUBRICANTES Y ADITIVOS	1,347,604
3000	SERVICIOS GENERALES	
35501	REPARACIÓN Y MANTENIMIENTO DE EQUIPO DE TRANSPORTE	252,840
0340403001	DIRECCIÓN DE PROYECTOS	364,352
2000	MATERIALES Y SUMINISTROS	
21101	MATERIALES Y ÚTILES DE OFICINA	79,450
21401	MATERIALES, ÚTILES Y EQUIPOS MENORES DE TECNOLOGÍAS DE LA INFORMACIÓN Y COMUNICACIONES	8,516
21601	MATERIAL DE LIMPIEZA	5,822
26101	COMBUSTIBLES, LUBRICANTES Y ADITIVOS	176,122
3000	SERVICIOS GENERALES	
35501	REPARACIÓN Y MANTENIMIENTO DE EQUIPO DE TRANSPORTE	94,442
0340501001	DIRECCIÓN DE PLANES Y PROGRAMAS	5,973
2000	MATERIALES Y SUMINISTROS	
21101	MATERIALES Y ÚTILES DE OFICINA	1,000
21401	MATERIALES, ÚTILES Y EQUIPOS MENORES DE TECNOLOGÍAS DE LA INFORMACIÓN Y COMUNICACIONES	1,000
21601	MATERIAL DE LIMPIEZA	3,973
0340505001	DIRECCIÓN DE RELACIONES INTERINSTITUCIONALES	314,633
2000	MATERIALES Y SUMINISTROS	
21601	MATERIAL DE LIMPIEZA	2,993
26101	COMBUSTIBLES, LUBRICANTES Y ADITIVOS	264,852
3000	SERVICIOS GENERALES	
35501	REPARACIÓN Y MANTENIMIENTO DE EQUIPO DE TRANSPORTE	46,788
3210000000	TRANSFERENCIAS A ENTIDADES PARAESTATALES	100,000,000
3210500001	FIDEICOMISO PROMOTOR DE PROYECTOS ESTRATÉGICOS URBANOS (FIDEPROES)	100,000,000
4000	TRANSFERENCIAS, ASIGNACIONES, SUBSIDIOS Y OTRAS AYUDAS	
41501	TRANSFERENCIAS INTERNAS OTORGADAS A ENTIDADES PARAESTATALES NO EMPRESARIALES Y NO FINANCIERAS	100,000,000
RECURSOS FEDERALES		36,597,992
RAMO 28 PARTICIPACIONES A ENTIDADES FEDERATIVAS Y MUNICIPIOS		36,597,992
0340000000	SECRETARÍA DE MOVILIDAD Y PLANEACIÓN URBANA	36,597,992
0340104001	DIRECCIÓN DE LICITACIONES	8,784,248
1000	SERVICIOS PERSONALES	
11301	SUELDOS BASE AL PERSONAL PERMANENTE	5,925,960
13201	PRIMA VACACIONAL	246,915
13203	AGUINALDO	987,660
14101	APORTACIONES PARA EL SERVICIO MÉDICO DE SERVIDORES PÚBLICOS	385,187
14103	APORTACIONES PARA PRESTACIONES DIVERSAS DE SERVIDORES PÚBLICOS	124,445
14201	APORTACIONES PARA VIVIENDA DE SERVIDORES PÚBLICOS	296,298
14301	APORTACIONES AL SISTEMA PARA EL RETIRO	711,115
14303	APORTACIONES PARA EL FONDO DE PENSIÓN GARANTIZADA POR JUBILACIÓN	106,667

Clave	Descripción	Monto 2023
0340400001	SUBSECRETARÍA DE INFRAESTRUCTURA	2,170,385
1000	SERVICIOS PERSONALES	
11301	SUELDOS BASE AL PERSONAL PERMANENTE	1,464,168
13201	PRIMA VACACIONAL	61,007
13203	AGUINALDO	244,028
14101	APORTACIONES PARA EL SERVICIO MÉDICO DE SERVIDORES PÚBLICOS	95,171
14103	APORTACIONES PARA PRESTACIONES DIVERSAS DE SERVIDORES PÚBLICOS	30,748
14201	APORTACIONES PARA VIVIENDA DE SERVIDORES PÚBLICOS	73,208
14301	APORTACIONES AL SISTEMA PARA EL RETIRO	175,700
14303	APORTACIONES PARA EL FONDO DE PENSIÓN GARANTIZADA POR JUBILACIÓN	26,355
0340401001	DIRECCIÓN DE VÍAS DE COMUNICACIÓN	3,418,409
1000	SERVICIOS PERSONALES	
11301	SUELDOS BASE AL PERSONAL PERMANENTE	2,306,100
13201	PRIMA VACACIONAL	96,088
13203	AGUINALDO	384,350
14101	APORTACIONES PARA EL SERVICIO MÉDICO DE SERVIDORES PÚBLICOS	149,897
14103	APORTACIONES PARA PRESTACIONES DIVERSAS DE SERVIDORES PÚBLICOS	48,428
14201	APORTACIONES PARA VIVIENDA DE SERVIDORES PÚBLICOS	115,305
14301	APORTACIONES AL SISTEMA PARA EL RETIRO	276,732
14303	APORTACIONES PARA EL FONDO DE PENSIÓN GARANTIZADA POR JUBILACIÓN	41,510
0340402001	DIRECCIÓN DE EDIFICACIÓN	6,776,819
1000	SERVICIOS PERSONALES	
11301	SUELDOS BASE AL PERSONAL PERMANENTE	4,571,724
13201	PRIMA VACACIONAL	190,489
13203	AGUINALDO	761,954
14101	APORTACIONES PARA EL SERVICIO MÉDICO DE SERVIDORES PÚBLICOS	297,162
14103	APORTACIONES PARA PRESTACIONES DIVERSAS DE SERVIDORES PÚBLICOS	96,006
14201	APORTACIONES PARA VIVIENDA DE SERVIDORES PÚBLICOS	228,586
14301	APORTACIONES AL SISTEMA PARA EL RETIRO	548,607
14303	APORTACIONES PARA EL FONDO DE PENSIÓN GARANTIZADA POR JUBILACIÓN	82,291
0340403001	DIRECCIÓN DE PROYECTOS	7,309,232
1000	SERVICIOS PERSONALES	
11301	SUELDOS BASE AL PERSONAL PERMANENTE	4,930,896
13201	PRIMA VACACIONAL	205,454
13203	AGUINALDO	821,816
14101	APORTACIONES PARA EL SERVICIO MÉDICO DE SERVIDORES PÚBLICOS	320,508
14103	APORTACIONES PARA PRESTACIONES DIVERSAS DE SERVIDORES PÚBLICOS	103,549
14201	APORTACIONES PARA VIVIENDA DE SERVIDORES PÚBLICOS	246,545
14301	APORTACIONES AL SISTEMA PARA EL RETIRO	591,708
14303	APORTACIONES PARA EL FONDO DE PENSIÓN GARANTIZADA POR JUBILACIÓN	88,756
0340501001	DIRECCIÓN DE PLANES Y PROGRAMAS	3,700,366
1000	SERVICIOS PERSONALES	

Clave	Descripción	Monto 2023
11301	SUELDOS BASE AL PERSONAL PERMANENTE	2,496,312
13201	PRIMA VACACIONAL	104,013
13203	AGUINALDO	416,052
14101	APORTACIONES PARA EL SERVICIO MÉDICO DE SERVIDORES PÚBLICOS	162,260
14103	APORTACIONES PARA PRESTACIONES DIVERSAS DE SERVIDORES PÚBLICOS	52,423
14201	APORTACIONES PARA VIVIENDA DE SERVIDORES PÚBLICOS	124,816
14301	APORTACIONES AL SISTEMA PARA EL RETIRO	299,557
14303	APORTACIONES PARA EL FONDO DE PENSIÓN GARANTIZADA POR JUBILACIÓN	44,934
0340505001	DIRECCIÓN DE RELACIONES INTERINSTITUCIONALES	4,438,533
1000	SERVICIOS PERSONALES	
11301	SUELDOS BASE AL PERSONAL PERMANENTE	2,994,288
13201	PRIMA VACACIONAL	124,762
13203	AGUINALDO	499,048
14101	APORTACIONES PARA EL SERVICIO MÉDICO DE SERVIDORES PÚBLICOS	194,629
14103	APORTACIONES PARA PRESTACIONES DIVERSAS DE SERVIDORES PÚBLICOS	62,880
14201	APORTACIONES PARA VIVIENDA DE SERVIDORES PÚBLICOS	149,714
14301	APORTACIONES AL SISTEMA PARA EL RETIRO	359,315
14303	APORTACIONES PARA EL FONDO DE PENSIÓN GARANTIZADA POR JUBILACIÓN	53,897
GASTO DE CAPITAL		5,397,131,269
RECURSOS FISCALES		3,446,131,269
0230000000	SECRETARÍA DE FINANZAS Y TESORERÍA GENERAL DEL ESTADO	291,749,142
0230100001	OFICINA DEL C. SECRETARIO DE FINANZAS Y TESORERO GENERAL DEL ESTADO	291,749,142
7000	INVERSIONES FINANCIERAS Y OTRAS PROVISIONES	
79901	OTRAS EROGACIONES ESPECIALES	291,749,142
0340000000	SECRETARÍA DE MOVILIDAD Y PLANEACIÓN URBANA	3,028,507,964
0340100001	OFICINA DEL C. SECRETARIO DE MOVILIDAD Y PLANEACIÓN URBANA	3,028,507,964
5000	BIENES MUEBLES, INMUEBLES E INTANGIBLES	
51501	EQUIPO DE CÓMPUTO Y DE TECNOLOGÍAS DE LA INFORMACIÓN	606,460
54101	VEHÍCULOS Y EQUIPO TERRESTRE	4,942,400
59101	SOFTWARE	11,500,000
59701	LICENCIAS INFORMÁTICAS E INTELECTUALES	1,800,000
6000	INVERSIÓN PÚBLICA	
61401	DIVISIÓN DE TERRENOS Y CONSTRUCCIÓN DE OBRAS DE URBANIZACIÓN	70,000,000
61501	CONSTRUCCIÓN DE VÍAS DE COMUNICACIÓN	2,939,659,104
3210000000	TRANSFERENCIAS A ENTIDADES PARAESTATALES	125,874,162
3210059001	CORPORACIÓN PARA EL DESARROLLO DE LA ZONA FRONTERIZA	120,000,000
4000	TRANSFERENCIAS, ASIGNACIONES, SUBSIDIOS Y OTRAS AYUDAS	
41501	TRANSFERENCIAS INTERNAS OTORGADAS A ENTIDADES PARAESTATALES NO EMPRESARIALES Y NO FINANCIERAS	120,000,000
3210500001	FIDEICOMISO PROMOTOR DE PROYECTOS ESTRATÉGICOS URBANOS (FIDEPROES)	5,874,162
4000	TRANSFERENCIAS, ASIGNACIONES, SUBSIDIOS Y OTRAS AYUDAS	
41501	TRANSFERENCIAS INTERNAS OTORGADAS A ENTIDADES PARAESTATALES NO EMPRESARIALES Y NO FINANCIERAS	5,874,162

FINANCIAMIENTOS INTERNOS		1,906,000,000
Clave	Descripción	Monto 2023
0340000000	SECRETARÍA DE MOVILIDAD Y PLANEACIÓN URBANA	1,900,000,000
0340100001	OFICINA DEL C. SECRETARIO DE MOVILIDAD Y PLANEACIÓN URBANA	1,900,000,000
6000	INVERSIÓN PÚBLICA	
61501	CONSTRUCCIÓN DE VÍAS DE COMUNICACIÓN	1,900,000,000
3210000000	TRANSFERENCIAS A ENTIDADES PARAESTATALES	6,000,000
3210500001	FIDEICOMISO PROMOTOR DE PROYECTOS ESTRATÉGICOS URBANOS (FIDEPROES)	6,000,000
4000	TRANSFERENCIAS, ASIGNACIONES, SUBSIDIOS Y OTRAS AYUDAS	
41501	TRANSFERENCIAS INTERNAS OTORGADAS A ENTIDADES PARAESTATALES NO EMPRESARIALES Y NO FINANCIERAS	6,000,000
RECURSOS FEDERALES		45,000,000
RAMO 23 PROVISIONES SALARIALES Y ECONÓMICAS		45,000,000
0340000000	SECRETARÍA DE MOVILIDAD Y PLANEACIÓN URBANA	45,000,000
0340100001	OFICINA DEL C. SECRETARIO DE MOVILIDAD Y PLANEACIÓN URBANA	45,000,000
6000	INVERSIÓN PÚBLICA	
61401	DIVISIÓN DE TERRENOS Y CONSTRUCCIÓN DE OBRAS DE URBANIZACIÓN	45,000,000
2.2.2 DESARROLLO COMUNITARIO		20,252,504
GASTO CORRIENTE		20,252,504
RECURSOS FISCALES		8,977
0340000000	SECRETARÍA DE MOVILIDAD Y PLANEACIÓN URBANA	8,977
0340500001	SUBSECRETARÍA DE PLANEACIÓN	8,977
2000	MATERIALES Y SUMINISTROS	
21101	MATERIALES Y ÚTILES DE OFICINA	5,727
21601	MATERIAL DE LIMPIEZA	3,251
RECURSOS FEDERALES		20,243,527
RAMO 28 PARTICIPACIONES A ENTIDADES FEDERATIVAS Y MUNICIPIOS		20,243,527
0340000000	SECRETARÍA DE MOVILIDAD Y PLANEACIÓN URBANA	20,243,527
0340300001	SUBSECRETARÍA DE ORDENAMIENTO TERRITORIAL Y DEL ESPACIO PÚBLICO	4,687,102
1000	SERVICIOS PERSONALES	
11301	SUELDOS BASE AL PERSONAL PERMANENTE	3,161,976
13201	PRIMA VACACIONAL	131,749
13203	AGUINALDO	526,996
14101	APORTACIONES PARA EL SERVICIO MÉDICO DE SERVIDORES PÚBLICOS	205,528
14103	APORTACIONES PARA PRESTACIONES DIVERSAS DE SERVIDORES PÚBLICOS	66,402
14201	APORTACIONES PARA VIVIENDA DE SERVIDORES PÚBLICOS	158,099
14301	APORTACIONES AL SISTEMA PARA EL RETIRO	379,437
14303	APORTACIONES PARA EL FONDO DE PENSIÓN GARANTIZADA POR JUBILACIÓN	56,916
0340301001	DIRECCIÓN DE ESPACIO PÚBLICO Y MOVILIDAD NO MOTORIZADA	3,883,690
1000	SERVICIOS PERSONALES	
11301	SUELDOS BASE AL PERSONAL PERMANENTE	2,619,984
13201	PRIMA VACACIONAL	109,166

Clave	Descripción	Monto 2023
13203	AGUINALDO	436,664
14101	APORTACIONES PARA EL SERVICIO MÉDICO DE SERVIDORES PÚBLICOS	170,299
14103	APORTACIONES PARA PRESTACIONES DIVERSAS DE SERVIDORES PÚBLICOS	55,020
14201	APORTACIONES PARA VIVIENDA DE SERVIDORES PÚBLICOS	130,999
14301	APORTACIONES AL SISTEMA PARA EL RETIRO	314,398
14303	APORTACIONES PARA EL FONDO DE PENSIÓN GARANTIZADA POR JUBILACIÓN	47,160
0340302001	DIRECCIÓN DE ORDENAMIENTO TERRITORIAL Y DESARROLLO URBANO	6,284,589
1000	SERVICIOS PERSONALES	
11301	SUELDOS BASE AL PERSONAL PERMANENTE	4,239,660
13201	PRIMA VACACIONAL	176,653
13203	AGUINALDO	706,610
14101	APORTACIONES PARA EL SERVICIO MÉDICO DE SERVIDORES PÚBLICOS	275,578
14103	APORTACIONES PARA PRESTACIONES DIVERSAS DE SERVIDORES PÚBLICOS	89,033
14201	APORTACIONES PARA VIVIENDA DE SERVIDORES PÚBLICOS	211,983
14301	APORTACIONES AL SISTEMA PARA EL RETIRO	508,759
14303	APORTACIONES PARA EL FONDO DE PENSIÓN GARANTIZADA POR JUBILACIÓN	76,314
0340500001	SUBSECRETARÍA DE PLANEACIÓN	5,388,145
1000	SERVICIOS PERSONALES	
11301	SUELDOS BASE AL PERSONAL PERMANENTE	3,634,908
13201	PRIMA VACACIONAL	151,455
13203	AGUINALDO	605,818
14101	APORTACIONES PARA EL SERVICIO MÉDICO DE SERVIDORES PÚBLICOS	236,269
14103	APORTACIONES PARA PRESTACIONES DIVERSAS DE SERVIDORES PÚBLICOS	76,333
14201	APORTACIONES PARA VIVIENDA DE SERVIDORES PÚBLICOS	181,745
14301	APORTACIONES AL SISTEMA PARA EL RETIRO	436,189
14303	APORTACIONES PARA EL FONDO DE PENSIÓN GARANTIZADA POR JUBILACIÓN	65,428
2.2.3	ABASTECIMIENTO DE AGUA	3,436,668,497
GASTO DE CAPITAL		3,436,668,497
RECURSOS FISCALES		72,860,568
0340000000	SECRETARÍA DE MOVILIDAD Y PLANEACIÓN URBANA	12,948,939
0340100001	OFICINA DEL C. SECRETARIO DE MOVILIDAD Y PLANEACIÓN URBANA	12,948,939
6000	INVERSIÓN PÚBLICA	
61301	CONSTRUCCIÓN DE OBRAS PARA EL ABASTECIMIENTO DE AGUA, PETRÓLEO, GAS, ELECTRICIDAD Y TELECOMUNICACIONES	12,093,543
61401	DIVISIÓN DE TERRENOS Y CONSTRUCCIÓN DE OBRAS DE URBANIZACIÓN	855,396
3210000000	TRANSFERENCIAS A ENTIDADES PARAESTATALES	59,911,629
3210054001	SERVICIOS DE AGUA Y DRENAJE DE MONTERREY	59,911,629
4000	TRANSFERENCIAS, ASIGNACIONES, SUBSIDIOS Y OTRAS AYUDAS	
41501	TRANSFERENCIAS INTERNAS OTORGADAS A ENTIDADES PARAESTATALES NO EMPRESARIALES Y NO FINANCIERAS	59,911,629

RECURSOS FEDERALES		3,363,807,929
RAMO 16 MEDIO AMBIENTE Y RECURSOS NATURALES		3,363,807,929
Clave	Descripción	Monto 2023
3210000000	TRANSFERENCIAS A ENTIDADES PARAESTATALES	3,363,807,929
3210054001	SERVICIOS DE AGUA Y DRENAJE DE MONTERREY	3,363,807,929
8000	PARTICIPACIONES Y APORTACIONES	
83101	APORTACIONES DE LA FEDERACIÓN A LAS ENTIDADES FEDERATIVAS	3,363,807,929
2.2.5	VIVIENDA	296,328,666
GASTO CORRIENTE		188,140,027
RECURSOS FISCALES		188,140,027
3210000000	TRANSFERENCIAS A ENTIDADES PARAESTATALES	188,140,027
3210037001	INSTITUTO DE LA VIVIENDA DE NUEVO LEÓN	152,115,054
4000	TRANSFERENCIAS, ASIGNACIONES, SUBSIDIOS Y OTRAS AYUDAS	
41501	TRANSFERENCIAS INTERNAS OTORGADAS A ENTIDADES PARAESTATALES NO EMPRESARIALES Y NO FINANCIERAS	152,115,054
3211040001	FOMENTO METROPOLITANO DE MONTERREY (FOMERREY)	36,024,973
4000	TRANSFERENCIAS, ASIGNACIONES, SUBSIDIOS Y OTRAS AYUDAS	
41501	TRANSFERENCIAS INTERNAS OTORGADAS A ENTIDADES PARAESTATALES NO EMPRESARIALES Y NO FINANCIERAS	36,024,973
GASTO DE CAPITAL		108,188,639
RECURSOS FISCALES		104,550,000
3210000000	TRANSFERENCIAS A ENTIDADES PARAESTATALES	104,550,000
3210037001	INSTITUTO DE LA VIVIENDA DE NUEVO LEÓN	104,550,000
4000	TRANSFERENCIAS, ASIGNACIONES, SUBSIDIOS Y OTRAS AYUDAS	
41501	TRANSFERENCIAS INTERNAS OTORGADAS A ENTIDADES PARAESTATALES NO EMPRESARIALES Y NO FINANCIERAS	104,550,000
FINANCIAMIENTOS INTERNOS		3,638,639
3210000000	TRANSFERENCIAS A ENTIDADES PARAESTATALES	3,638,639
3210037001	INSTITUTO DE LA VIVIENDA DE NUEVO LEÓN	3,638,639
4000	TRANSFERENCIAS, ASIGNACIONES, SUBSIDIOS Y OTRAS AYUDAS	
41501	TRANSFERENCIAS INTERNAS OTORGADAS A ENTIDADES PARAESTATALES NO EMPRESARIALES Y NO FINANCIERAS	3,638,639

2.2.7 DESARROLLO REGIONAL		4,165,016
GASTO CORRIENTE		4,165,016
RECURSOS FISCALES		363,204
Clave	Descripción	Monto 2023
0330000000	SECRETARÍA DE DESARROLLO REGIONAL Y AGROPECUARIO	363,204
0330102001	DIRECCIÓN DE ASUNTOS JURÍDICOS	99,860
2000	MATERIALES Y SUMINISTROS	
26101	COMBUSTIBLES, LUBRICANTES Y ADITIVOS	79,260
3000	SERVICIOS GENERALES	
35501	REPARACIÓN Y MANTENIMIENTO DE EQUIPO DE TRANSPORTE	20,600
0330300001	SUBSECRETARÍA DE DESARROLLO REGIONAL	65,060
2000	MATERIALES Y SUMINISTROS	
26101	COMBUSTIBLES, LUBRICANTES Y ADITIVOS	50,460
3000	SERVICIOS GENERALES	
35501	REPARACIÓN Y MANTENIMIENTO DE EQUIPO DE TRANSPORTE	14,600
0330301001	DIRECCIÓN DE INFRAESTRUCTURA Y COMUNIDADES	63,724
2000	MATERIALES Y SUMINISTROS	
26101	COMBUSTIBLES, LUBRICANTES Y ADITIVOS	46,440
3000	SERVICIOS GENERALES	
35501	REPARACIÓN Y MANTENIMIENTO DE EQUIPO DE TRANSPORTE	17,284
0330302001	DIRECCIÓN DE DESARROLLO REGIONAL	34,800
2000	MATERIALES Y SUMINISTROS	
26101	COMBUSTIBLES, LUBRICANTES Y ADITIVOS	28,800
3000	SERVICIOS GENERALES	
35501	REPARACIÓN Y MANTENIMIENTO DE EQUIPO DE TRANSPORTE	6,000
0330303001	DIRECCIÓN DE RECURSOS NATURALES	99,760
2000	MATERIALES Y SUMINISTROS	
26101	COMBUSTIBLES, LUBRICANTES Y ADITIVOS	79,260
3000	SERVICIOS GENERALES	
35501	REPARACIÓN Y MANTENIMIENTO DE EQUIPO DE TRANSPORTE	20,500
RECURSOS FEDERALES		3,801,811
RAMO 28 PARTICIPACIONES A ENTIDADES FEDERATIVAS Y MUNICIPIOS		3,801,811
0330000000	SECRETARÍA DE DESARROLLO REGIONAL Y AGROPECUARIO	3,801,811
0330300001	SUBSECRETARÍA DE DESARROLLO REGIONAL	2,587,780
1000	SERVICIOS PERSONALES	
11301	SUELDOS BASE AL PERSONAL PERMANENTE	1,745,748
13201	PRIMA VACACIONAL	72,740
13203	AGUINALDO	290,958
14101	APORTACIONES PARA EL SERVICIO MÉDICO DE SERVIDORES PÚBLICOS	113,474
14103	APORTACIONES PARA PRESTACIONES DIVERSAS DE SERVIDORES PÚBLICOS	36,661
14201	APORTACIONES PARA VIVIENDA DE SERVIDORES PÚBLICOS	87,287
14301	APORTACIONES AL SISTEMA PARA EL RETIRO	209,490
14303	APORTACIONES PARA EL FONDO DE PENSIÓN GARANTIZADA POR JUBILACIÓN	31,423

Clave	Descripción	Monto 2023
0330301001	DIRECCIÓN DE INFRAESTRUCTURA Y COMUNIDADES	1,214,031
1000	SERVICIOS PERSONALES	
11301	SUELDOS BASE AL PERSONAL PERMANENTE	819,000
13201	PRIMA VACACIONAL	34,125
13203	AGUINALDO	136,500
14101	APORTACIONES PARA EL SERVICIO MÉDICO DE SERVIDORES PÚBLICOS	53,235
14103	APORTACIONES PARA PRESTACIONES DIVERSAS DE SERVIDORES PÚBLICOS	17,199
14201	APORTACIONES PARA VIVIENDA DE SERVIDORES PÚBLICOS	40,950
14301	APORTACIONES AL SISTEMA PARA EL RETIRO	98,280
14303	APORTACIONES PARA EL FONDO DE PENSIÓN GARANTIZADA POR JUBILACIÓN	14,742

2.3 SALUD	8,494,166,530
2.3.1 PRESTACIÓN DE SERVICIOS DE SALUD A LA COMUNIDAD	3,103,136,732
GASTO CORRIENTE	3,103,136,732
RECURSOS FEDERALES	3,103,136,732
RAMO 12 SALUD	44,904,297
Clave Descripción	Monto 2023
3210000000 TRANSFERENCIAS A ENTIDADES PARAESTATALES	44,904,297
3210003001 SERVICIOS DE SALUD	44,904,297
8000 PARTICIPACIONES Y APORTACIONES	
85301 OTROS CONVENIOS	44,904,297
RAMO 28 PARTICIPACIONES A ENTIDADES FEDERATIVAS Y MUNICIPIOS	2,057,787,203
0430000000 SECRETARÍA DE SALUD	3,942,248
0430200001 SUBSECRETARÍA DE PREVENCIÓN Y CONTROL DE ENFERMEDADES	3,942,248
1000 SERVICIOS PERSONALES	
11301 SUELDOS BASE AL PERSONAL PERMANENTE	2,659,488
13201 PRIMA VACACIONAL	110,812
13203 AGUINALDO	443,248
14101 APORTACIONES PARA EL SERVICIO MÉDICO DE SERVIDORES PÚBLICOS	172,867
14103 APORTACIONES PARA PRESTACIONES DIVERSAS DE SERVIDORES PÚBLICOS	55,849
14201 APORTACIONES PARA VIVIENDA DE SERVIDORES PÚBLICOS	132,974
14301 APORTACIONES AL SISTEMA PARA EL RETIRO	319,139
14303 APORTACIONES PARA EL FONDO DE PENSIÓN GARANTIZADA POR JUBILACIÓN	47,871
3210000000 TRANSFERENCIAS A ENTIDADES PARAESTATALES	2,053,844,956
3210003001 SERVICIOS DE SALUD	2,053,844,956
4000 TRANSFERENCIAS, ASIGNACIONES, SUBSIDIOS Y OTRAS AYUDAS	
41501 TRANSFERENCIAS INTERNAS OTORGADAS A ENTIDADES PARAESTATALES NO EMPRESARIALES Y NO FINANCIERAS	2,053,844,956
RAMO 33 APORTACIONES FEDERALES PARA ENTIDADES FEDERATIVAS Y MUNICIPIOS	1,000,445,232
3210000000 TRANSFERENCIAS A ENTIDADES PARAESTATALES	1,000,445,232
3210003001 SERVICIOS DE SALUD	1,000,445,232
8000 PARTICIPACIONES Y APORTACIONES	
83101 APORTACIONES DE LA FEDERACIÓN A LAS ENTIDADES FEDERATIVAS	1,000,445,232

2.3.2 PRESTACIÓN DE SERVICIOS DE SALUD A LA PERSONA		4,773,316,416
GASTO CORRIENTE		4,773,316,416
RECURSOS FISCALES		349,220
Clave	Descripción	Monto 2023
0260000000	SECRETARÍA DE SEGURIDAD	349,220
0260404001	DIRECCIÓN DE MEDICINA PREVENTIVA	349,220
2000	MATERIALES Y SUMINISTROS	
21101	MATERIALES Y ÚTILES DE OFICINA	7,820
21504	FORMAS IMPRESAS DE USO GENERAL	80,000
25401	MATERIALES, ACCESORIOS Y SUMINISTROS MÉDICOS	55,000
26101	COMBUSTIBLES, LUBRICANTES Y ADITIVOS	200,400
3000	SERVICIOS GENERALES	
35401	INSTALACIÓN, REPARACIÓN Y MANTENIMIENTO DE EQUIPO E INSTRUMENTAL MÉDICO Y DE LABORATORIO	6,000
RECURSOS FEDERALES		4,772,967,196
RAMO 12 SALUD		1,387,906,895
3210000000	TRANSFERENCIAS A ENTIDADES PARAESTATALES	1,387,906,895
3210003001	SERVICIOS DE SALUD	1,387,906,895
8000	PARTICIPACIONES Y APORTACIONES	
83401	APORTACIONES PREVISTAS EN LEYES Y DECRETOS AL SISTEMA DE PROTECCIÓN SOCIAL	1,372,855,704
85301	OTROS CONVENIOS	15,051,191
RAMO 28 PARTICIPACIONES A ENTIDADES FEDERATIVAS Y MUNICIPIOS		1,251,169,950
0260000000	SECRETARÍA DE SEGURIDAD	46,169,234
0260404001	DIRECCIÓN DE MEDICINA PREVENTIVA	46,169,234
1000	SERVICIOS PERSONALES	
11301	SUELDOS BASE AL PERSONAL PERMANENTE	31,146,324
13201	PRIMA VACACIONAL	1,297,764
13203	AGUINALDO	5,191,054
14101	APORTACIONES PARA EL SERVICIO MÉDICO DE SERVIDORES PÚBLICOS	2,024,511
14103	APORTACIONES PARA PRESTACIONES DIVERSAS DE SERVIDORES PÚBLICOS	654,073
14201	APORTACIONES PARA VIVIENDA DE SERVIDORES PÚBLICOS	1,557,316
14301	APORTACIONES AL SISTEMA PARA EL RETIRO	3,737,559
14303	APORTACIONES PARA EL FONDO DE PENSIÓN GARANTIZADA POR JUBILACIÓN	560,634
0430000000	SECRETARÍA DE SALUD	29,392,271
0430105001	DIRECCIÓN DE SALUD MENTAL Y ADICCIONES	15,053,720
1000	SERVICIOS PERSONALES	
11301	SUELDOS BASE AL PERSONAL PERMANENTE	9,553,680
12101	HONORARIOS ASIMILABLES A SALARIOS	891,982
13201	PRIMA VACACIONAL	398,070
13203	AGUINALDO	1,592,280
14101	APORTACIONES PARA EL SERVICIO MÉDICO DE SERVIDORES PÚBLICOS	620,989
14103	APORTACIONES PARA PRESTACIONES DIVERSAS DE SERVIDORES PÚBLICOS	200,627
14201	APORTACIONES PARA VIVIENDA DE SERVIDORES PÚBLICOS	477,684

Clave	Descripción	Monto 2023
14301	APORTACIONES AL SISTEMA PARA EL RETIRO	1,146,442
14303	APORTACIONES PARA EL FONDO DE PENSIÓN GARANTIZADA POR JUBILACIÓN	171,966
0430503001	COMISIÓN ESTATAL DE ARBITRAJE MÉDICO (COESAMED)	14,338,551
1000	SERVICIOS PERSONALES	
11301	SUELDOS BASE AL PERSONAL PERMANENTE	9,672,960
13201	PRIMA VACACIONAL	403,040
13203	AGUINALDO	1,612,160
14101	APORTACIONES PARA EL SERVICIO MÉDICO DE SERVIDORES PÚBLICOS	628,742
14103	APORTACIONES PARA PRESTACIONES DIVERSAS DE SERVIDORES PÚBLICOS	203,132
14201	APORTACIONES PARA VIVIENDA DE SERVIDORES PÚBLICOS	483,648
14301	APORTACIONES AL SISTEMA PARA EL RETIRO	1,160,755
14303	APORTACIONES PARA EL FONDO DE PENSIÓN GARANTIZADA POR JUBILACIÓN	174,113
3210000000	TRANSFERENCIAS A ENTIDADES PARAESTATALES	1,175,608,444
3210002001	HOSPITAL UNIVERSITARIO	660,739,969
4000	TRANSFERENCIAS, ASIGNACIONES, SUBSIDIOS Y OTRAS AYUDAS	
41501	TRANSFERENCIAS INTERNAS OTORGADAS A ENTIDADES PARAESTATALES NO EMPRESARIALES Y NO FINANCIERAS	660,739,969
3210003001	SERVICIOS DE SALUD	148,333,333
4000	TRANSFERENCIAS, ASIGNACIONES, SUBSIDIOS Y OTRAS AYUDAS	
41501	TRANSFERENCIAS INTERNAS OTORGADAS A ENTIDADES PARAESTATALES NO EMPRESARIALES Y NO FINANCIERAS	148,333,333
3210064001	INSTITUTO DE SEGURIDAD Y SERVICIOS SOCIALES DE LOS TRABAJADORES DEL ESTADO DE NUEVO LEÓN	366,535,142
4000	TRANSFERENCIAS, ASIGNACIONES, SUBSIDIOS Y OTRAS AYUDAS	
41501	TRANSFERENCIAS INTERNAS OTORGADAS A ENTIDADES PARAESTATALES NO EMPRESARIALES Y NO FINANCIERAS	366,535,142
RAMO 33	APORTACIONES FEDERALES PARA ENTIDADES FEDERATIVAS Y MUNICIPIOS	2,133,890,350
3210000000	TRANSFERENCIAS A ENTIDADES PARAESTATALES	2,133,890,350
3210003001	SERVICIOS DE SALUD	2,133,890,350
8000	PARTICIPACIONES Y APORTACIONES	
83101	APORTACIONES DE LA FEDERACIÓN A LAS ENTIDADES FEDERATIVAS	2,133,890,350

2.3.3 GENERACIÓN DE RECURSOS PARA LA SALUD	221,698,591
GASTO DE CAPITAL	221,698,591
RECURSOS FISCALES	184,610,623
Clave Descripción	Monto 2023
3210000000 TRANSFERENCIAS A ENTIDADES PARAESTATALES	184,610,623
3210003001 SERVICIOS DE SALUD	184,610,623
4000 TRANSFERENCIAS, ASIGNACIONES, SUBSIDIOS Y OTRAS AYUDAS	
41501 TRANSFERENCIAS INTERNAS OTORGADAS A ENTIDADES PARAESTATALES NO EMPRESARIALES Y NO FINANCIERAS	184,610,623
FINANCIAMIENTOS INTERNOS	37,087,967
0340000000 SECRETARÍA DE MOVILIDAD Y PLANEACIÓN URBANA	5,133,701
0340100001 OFICINA DEL C. SECRETARIO DE MOVILIDAD Y PLANEACIÓN URBANA	5,133,701
6000 INVERSIÓN PÚBLICA	
62201 EDIFICACIÓN NO HABITACIONAL	5,133,701
3210000000 TRANSFERENCIAS A ENTIDADES PARAESTATALES	31,954,266
3210003001 SERVICIOS DE SALUD	31,954,266
4000 TRANSFERENCIAS, ASIGNACIONES, SUBSIDIOS Y OTRAS AYUDAS	
41501 TRANSFERENCIAS INTERNAS OTORGADAS A ENTIDADES PARAESTATALES NO EMPRESARIALES Y NO FINANCIERAS	31,954,266
2.3.4 RECTORÍA DEL SISTEMA DE SALUD	396,014,792
GASTO CORRIENTE	396,014,792
RECURSOS FISCALES	2,172,547
0430000000 SECRETARÍA DE SALUD	2,172,547
0430503001 COMISIÓN ESTATAL DE ARBITRAJE MÉDICO (COESAMED)	2,172,547
2000 MATERIALES Y SUMINISTROS	
21101 MATERIALES Y ÚTILES DE OFICINA	27,391
21401 MATERIALES, ÚTILES Y EQUIPOS MENORES DE TECNOLOGÍAS DE LA INFORMACIÓN Y COMUNICACIONES	60,686
21502 PERIÓDICOS Y REVISTAS	2,802
21601 MATERIAL DE LIMPIEZA	18,524
22101 PRODUCTOS ALIMENTICIOS PARA PERSONAS	46,676
22301 UTENSILIOS PARA EL SERVICIO DE ALIMENTACIÓN	1,227
24601 MATERIAL ELÉCTRICO Y ELECTRÓNICO	16,413
26101 COMBUSTIBLES, LUBRICANTES Y ADITIVOS	142,003
27101 VESTUARIO Y UNIFORMES	9,545
3000 SERVICIOS GENERALES	
31801 SERVICIOS POSTALES Y TELEGRÁFICOS	7,520
32201 ARRENDAMIENTO DE EDIFICIOS	1,591,084
33601 SERVICIOS DE APOYO ADMINISTRATIVO, FOTOCOPIADO E IMPRESIÓN	9,806
33902 SERVICIO MÉDICO	32,210
35101 CONSERVACIÓN Y MANTENIMIENTO MENOR DE INMUEBLES	43,694
35501 REPARACIÓN Y MANTENIMIENTO DE EQUIPO DE TRANSPORTE	9,701
37501 VIÁTICOS EN EL PAÍS	126,190
37901 OTROS SERVICIOS DE TRASLADO Y HOSPEDAJE	27,076

RECURSOS FEDERALES		393,842,244
RAMO 28 PARTICIPACIONES A ENTIDADES FEDERATIVAS Y MUNICIPIOS		19,591,874
Clave	Descripción	Monto 2023
0430000000	SECRETARÍA DE SALUD	19,011,050
0430100001	OFICINA DE LA C. SECRETARIA DE SALUD	14,718,183
1000	SERVICIOS PERSONALES	
11301	SUELDOS BASE AL PERSONAL PERMANENTE	9,929,064
13201	PRIMA VACACIONAL	413,711
13203	AGUINALDO	1,654,844
14101	APORTACIONES PARA EL SERVICIO MÉDICO DE SERVIDORES PÚBLICOS	645,389
14103	APORTACIONES PARA PRESTACIONES DIVERSAS DE SERVIDORES PÚBLICOS	208,510
14201	APORTACIONES PARA VIVIENDA DE SERVIDORES PÚBLICOS	496,453
14301	APORTACIONES AL SISTEMA PARA EL RETIRO	1,191,488
14303	APORTACIONES PARA EL FONDO DE PENSIÓN GARANTIZADA POR JUBILACIÓN	178,723
0430201001	DIRECCIÓN DE SALUD PÚBLICA	1,120,039
1000	SERVICIOS PERSONALES	
11301	SUELDOS BASE AL PERSONAL PERMANENTE	755,592
13201	PRIMA VACACIONAL	31,483
13203	AGUINALDO	125,932
14101	APORTACIONES PARA EL SERVICIO MÉDICO DE SERVIDORES PÚBLICOS	49,113
14103	APORTACIONES PARA PRESTACIONES DIVERSAS DE SERVIDORES PÚBLICOS	15,867
14201	APORTACIONES PARA VIVIENDA DE SERVIDORES PÚBLICOS	37,780
14301	APORTACIONES AL SISTEMA PARA EL RETIRO	90,671
14303	APORTACIONES PARA EL FONDO DE PENSIÓN GARANTIZADA POR JUBILACIÓN	13,601
0430300001	SUBSECRETARÍA DE REGULACIÓN Y FOMENTO SANITARIO	3,172,828
1000	SERVICIOS PERSONALES	
11301	SUELDOS BASE AL PERSONAL PERMANENTE	2,140,428
13201	PRIMA VACACIONAL	89,185
13203	AGUINALDO	356,738
14101	APORTACIONES PARA EL SERVICIO MÉDICO DE SERVIDORES PÚBLICOS	139,128
14103	APORTACIONES PARA PRESTACIONES DIVERSAS DE SERVIDORES PÚBLICOS	44,949
14201	APORTACIONES PARA VIVIENDA DE SERVIDORES PÚBLICOS	107,021
14301	APORTACIONES AL SISTEMA PARA EL RETIRO	256,851
14303	APORTACIONES PARA EL FONDO DE PENSIÓN GARANTIZADA POR JUBILACIÓN	38,528
3210000000	TRANSFERENCIAS A ENTIDADES PARAESTATALES	580,824
3210003001	SERVICIOS DE SALUD	580,824
4000	TRANSFERENCIAS, ASIGNACIONES, SUBSIDIOS Y OTRAS AYUDAS	
41501	TRANSFERENCIAS INTERNAS OTORGADAS A ENTIDADES PARAESTATALES NO EMPRESARIALES Y NO FINANCIERAS	580,824
RAMO 33	APORTACIONES FEDERALES PARA ENTIDADES FEDERATIVAS Y MUNICIPIOS	374,250,371
3210000000	TRANSFERENCIAS A ENTIDADES PARAESTATALES	374,250,371
3210003001	SERVICIOS DE SALUD	374,250,371
8000	PARTICIPACIONES Y APORTACIONES	

Clave	Descripción	Monto 2023
83101	APORTACIONES DE LA FEDERACIÓN A LAS ENTIDADES FEDERATIVAS	374,250,371

2.4 RECREACIÓN, CULTURA Y OTRAS MANIFESTACIONES SOCIALES	1,723,324,251
2.4.1 DEPORTE Y RECREACIÓN	1,179,120,934
GASTO CORRIENTE	422,524,854
RECURSOS FISCALES	8,527,680
Clave Descripción	Monto 2023
3210000000 TRANSFERENCIAS A ENTIDADES PARAESTATALES	8,527,680
3210048001 PARQUES Y VIDA SILVESTRE DE NUEVO LEÓN	8,527,680
4000 TRANSFERENCIAS, ASIGNACIONES, SUBSIDIOS Y OTRAS AYUDAS	
41501 TRANSFERENCIAS INTERNAS OTORGADAS A ENTIDADES PARAESTATALES NO EMPRESARIALES Y NO FINANCIERAS	8,527,680
RECURSOS FEDERALES	413,997,173
RAMO 28 PARTICIPACIONES A ENTIDADES FEDERATIVAS Y MUNICIPIOS	413,997,173
3210000000 TRANSFERENCIAS A ENTIDADES PARAESTATALES	413,997,173
3210038001 INSTITUTO ESTATAL DE CULTURA FÍSICA Y DEPORTE	366,794,247
4000 TRANSFERENCIAS, ASIGNACIONES, SUBSIDIOS Y OTRAS AYUDAS	
41501 TRANSFERENCIAS INTERNAS OTORGADAS A ENTIDADES PARAESTATALES NO EMPRESARIALES Y NO FINANCIERAS	366,794,247
3210048001 PARQUES Y VIDA SILVESTRE DE NUEVO LEÓN	47,202,927
4000 TRANSFERENCIAS, ASIGNACIONES, SUBSIDIOS Y OTRAS AYUDAS	
41501 TRANSFERENCIAS INTERNAS OTORGADAS A ENTIDADES PARAESTATALES NO EMPRESARIALES Y NO FINANCIERAS	47,202,927
GASTO DE CAPITAL	756,596,080
RECURSOS FISCALES	750,000,000
3210000000 TRANSFERENCIAS A ENTIDADES PARAESTATALES	750,000,000
3210001001 UNIVERSIDAD AUTÓNOMA DE NUEVO LEÓN	50,000,000
4000 TRANSFERENCIAS, ASIGNACIONES, SUBSIDIOS Y OTRAS AYUDAS	
41501 TRANSFERENCIAS INTERNAS OTORGADAS A ENTIDADES PARAESTATALES NO EMPRESARIALES Y NO FINANCIERAS	50,000,000
3210022001 PARQUE FUNDIDORA	700,000,000
4000 TRANSFERENCIAS, ASIGNACIONES, SUBSIDIOS Y OTRAS AYUDAS	
41601 TRANSFERENCIAS INTERNAS OTORGADAS A ENTIDADES PARAESTATALES EMPRESARIALES Y NO FINANCIERAS	700,000,000
FINANCIAMIENTOS INTERNOS	6,596,080
3210000000 TRANSFERENCIAS A ENTIDADES PARAESTATALES	6,596,080
3210500001 FIDEICOMISO PROMOTOR DE PROYECTOS ESTRATÉGICOS URBANOS (FIDEPROES)	6,596,080
4000 TRANSFERENCIAS, ASIGNACIONES, SUBSIDIOS Y OTRAS AYUDAS	
41501 TRANSFERENCIAS INTERNAS OTORGADAS A ENTIDADES PARAESTATALES NO EMPRESARIALES Y NO FINANCIERAS	6,596,080

2.4.2 CULTURA	466,432,440
GASTO CORRIENTE	456,066,633
RECURSOS FISCALES	420,073,326
Clave Descripción	Monto 2023
0230000000 SECRETARÍA DE FINANZAS Y TESORERÍA GENERAL DEL ESTADO	8,894,609
0230202998 FIDEICOMISO DE PATRIMONIO CULTURAL BP-5518	8,894,609
7000 INVERSIONES FINANCIERAS Y OTRAS PROVISIONES	
75101 INVERSIONES EN FIDEICOMISOS DEL PODER EJECUTIVO	8,894,609
0450000000 SECRETARÍA DE CULTURA	164,540,059
0450100001 OFICINA DE LA C. SECRETARIA DE CULTURA	132,547,066
2000 MATERIALES Y SUMINISTROS	
21101 MATERIALES Y ÚTILES DE OFICINA	36,000
21401 MATERIALES, ÚTILES Y EQUIPOS MENORES DE TECNOLOGÍAS DE LA INFORMACIÓN Y COMUNICACIONES	10,000
22101 PRODUCTOS ALIMENTICIOS PARA PERSONAS	30,000
3000 SERVICIOS GENERALES	
31701 SERVICIOS DE ACCESO DE INTERNET, REDES Y PROCESAMIENTO DE INFORMACIÓN	190,755
32201 ARRENDAMIENTO DE EDIFICIOS	2,774,077
32501 ARRENDAMIENTO DE EQUIPO DE TRANSPORTE	600,000
33905 SERVICIOS PROFESIONALES, CIENTÍFICOS Y TÉCNICOS INTEGRALES	170,000
36101 DIFUSIÓN POR RADIO, TELEVISIÓN Y OTROS MEDIOS DE MENSAJES SOBRE PROGRAMAS Y ACTIVIDADES GUBERNAMENTALES	57,522
37101 PASAJES AÉREOS	120,000
37501 VIÁTICOS EN EL PAÍS	14,000
37601 VIÁTICOS EN EL EXTRANJERO	20,000
4000 TRANSFERENCIAS, ASIGNACIONES, SUBSIDIOS Y OTRAS AYUDAS	
44101 AYUDAS SOCIALES A PERSONAS	30,824,712
44201 BECAS Y OTRAS AYUDAS PARA PROGRAMAS DE CAPACITACIÓN	60,000,000
7000 INVERSIONES FINANCIERAS Y OTRAS PROVISIONES	
79901 OTRAS EROGACIONES ESPECIALES	37,700,000
0450101001 SECRETARÍA TÉCNICA	696,000
2000 MATERIALES Y SUMINISTROS	
21101 MATERIALES Y ÚTILES DE OFICINA	20,000
22101 PRODUCTOS ALIMENTICIOS PARA PERSONAS	30,000
3000 SERVICIOS GENERALES	
33601 SERVICIOS DE APOYO ADMINISTRATIVO, FOTOCOPIADO E IMPRESIÓN	300,000
33905 SERVICIOS PROFESIONALES, CIENTÍFICOS Y TÉCNICOS INTEGRALES	256,000
37101 PASAJES AÉREOS	60,000
37501 VIÁTICOS EN EL PAÍS	30,000
0450102001 DIRECCIÓN ADMINISTRATIVA	6,160,832
2000 MATERIALES Y SUMINISTROS	
21101 MATERIALES Y ÚTILES DE OFICINA	445,000
21103 EQUIPOS MENORES DE OFICINA	137,000
21401 MATERIALES, ÚTILES Y EQUIPOS MENORES DE TECNOLOGÍAS DE LA INFORMACIÓN Y COMUNICACIONES	110,000
21502 PERIÓDICOS Y REVISTAS	6,000

Clave	Descripción	Monto 2023
21601	MATERIAL DE LIMPIEZA	220,000
22101	PRODUCTOS ALIMENTICIOS PARA PERSONAS	165,000
22106	PRODUCTOS ALIMENTICIOS PARA EVENTOS	165,000
22301	UTENSILIOS PARA EL SERVICIO DE ALIMENTACIÓN	55,000
24601	MATERIAL ELÉCTRICO Y ELECTRÓNICO	88,000
24801	MATERIALES COMPLEMENTARIOS	44,000
26101	COMBUSTIBLES, LUBRICANTES Y ADITIVOS	240,000
27101	VESTUARIO Y UNIFORMES	208,000
29101	HERRAMIENTAS MENORES	22,000
29201	REFACCIONES Y ACCESORIOS MENORES DE EDIFICIOS	22,000
29301	REFACCIONES Y ACCESORIOS MENORES DE MOBILIARIO Y EQUIPO DE ADMINISTRACIÓN, EDUCACIONAL Y RECREATIVO	22,000
29401	REFACCIONES Y ACCESORIOS MENORES DE EQUIPO DE CÓMPUTO Y TECNOLOGÍAS DE LA INFORMACIÓN	22,000
3000	SERVICIOS GENERALES	
31801	SERVICIOS POSTALES Y TELEGRÁFICOS	11,000
32301	ARRENDAMIENTO DE MÁQUINAS FOTOCOPIADORAS	240,000
32302	ARRENDAMIENTO DE EQUIPO DE CÓMPUTO	1,020,000
32501	ARRENDAMIENTO DE EQUIPO DE TRANSPORTE	1,440,000
33501	SERVICIOS DE INVESTIGACIÓN CIENTÍFICA Y DESARROLLO	858,832
33601	SERVICIOS DE APOYO ADMINISTRATIVO, FOTOCOPIADO E IMPRESIÓN	55,000
35101	CONSERVACIÓN Y MANTENIMIENTO MENOR DE INMUEBLES	110,000
35801	SERVICIOS DE LIMPIEZA Y MANEJO DE DESECHOS	10,000
36105	ARTÍCULOS PROMOCIONALES	55,000
37101	PASAJES AÉREOS	120,000
37501	VIÁTICOS EN EL PAÍS	120,000
37901	OTROS SERVICIOS DE TRASLADO Y HOSPEDAJE	150,000
0450103001	COORDINACIÓN JURÍDICA	434,471
2000	MATERIALES Y SUMINISTROS	
21101	MATERIALES Y ÚTILES DE OFICINA	65,000
21401	MATERIALES, ÚTILES Y EQUIPOS MENORES DE TECNOLOGÍAS DE LA INFORMACIÓN Y COMUNICACIONES	19,000
21501	MATERIAL IMPRESO E INFORMACIÓN DIGITAL	20,000
21601	MATERIAL DE LIMPIEZA	30,000
21701	MATERIALES Y ÚTILES DE ENSEÑANZA	18,000
3000	SERVICIOS GENERALES	
33101	SERVICIOS LEGALES, DE CONTABILIDAD, AUDITORÍA Y RELACIONADOS	100,000
33905	SERVICIOS PROFESIONALES, CIENTÍFICOS Y TÉCNICOS INTEGRALES	86,471
37101	PASAJES AÉREOS	72,000
37501	VIÁTICOS EN EL PAÍS	24,000
0450200001	SUBSECRETARÍA DE DESARROLLO CREATIVO	2,845,837
2000	MATERIALES Y SUMINISTROS	
21101	MATERIALES Y ÚTILES DE OFICINA	40,000
21103	EQUIPOS MENORES DE OFICINA	10,000
21401	MATERIALES, ÚTILES Y EQUIPOS MENORES DE TECNOLOGÍAS DE LA INFORMACIÓN Y COMUNICACIONES	54,000

Clave	Descripción	Monto 2023
21501	MATERIAL IMPRESO E INFORMACIÓN DIGITAL	90,000
21601	MATERIAL DE LIMPIEZA	46,530
21701	MATERIALES Y ÚTILES DE ENSEÑANZA	54,000
22101	PRODUCTOS ALIMENTICIOS PARA PERSONAS	54,000
24901	OTROS MATERIALES Y ARTÍCULOS DE CONSTRUCCIÓN Y REPARACIÓN	500,000
26101	COMBUSTIBLES, LUBRICANTES Y ADITIVOS	49,800
29101	HERRAMIENTAS MENORES	10,816
29201	REFACCIONES Y ACCESORIOS MENORES DE EDIFICIOS	29,370
29801	REFACCIONES Y ACCESORIOS MENORES DE MAQUINARIA Y OTROS EQUIPOS	282,640
3000	SERVICIOS GENERALES	
32902	ARRENDAMIENTOS PARA EVENTOS	43,688
33501	SERVICIOS DE INVESTIGACIÓN CIENTÍFICA Y DESARROLLO	1,000,000
33601	SERVICIOS DE APOYO ADMINISTRATIVO, FOTOCOPIADO E IMPRESIÓN	95,000
33905	SERVICIOS PROFESIONALES, CIENTÍFICOS Y TÉCNICOS INTEGRALES	256,000
35101	CONSERVACIÓN Y MANTENIMIENTO MENOR DE INMUEBLES	139,993
37101	PASAJES AÉREOS	90,000
0450201001	DIRECCIÓN DE ARTE Y CREATIVIDAD	11,510,499
2000	MATERIALES Y SUMINISTROS	
21101	MATERIALES Y ÚTILES DE OFICINA	156,000
21103	EQUIPOS MENORES DE OFICINA	30,200
21401	MATERIALES, ÚTILES Y EQUIPOS MENORES DE TECNOLOGÍAS DE LA INFORMACIÓN Y COMUNICACIONES	33,800
21501	MATERIAL IMPRESO E INFORMACIÓN DIGITAL	917,656
21701	MATERIALES Y ÚTILES DE ENSEÑANZA	1,939,060
24601	MATERIAL ELÉCTRICO Y ELECTRÓNICO	100,000
25301	MEDICINAS Y PRODUCTOS FARMACÉUTICOS	23,000
26101	COMBUSTIBLES, LUBRICANTES Y ADITIVOS	134,000
27301	ARTÍCULOS DEPORTIVOS	235,000
27401	PRODUCTOS TEXTILES	1,200
29101	HERRAMIENTAS MENORES	15,000
29201	REFACCIONES Y ACCESORIOS MENORES DE EDIFICIOS	7,500
3000	SERVICIOS GENERALES	
32501	ARRENDAMIENTO DE EQUIPO DE TRANSPORTE	240,000
33401	SERVICIOS DE CAPACITACIÓN	4,392,280
33601	SERVICIOS DE APOYO ADMINISTRATIVO, FOTOCOPIADO E IMPRESIÓN	43,120
34701	FLETES Y MANIOBRAS	69,600
35801	SERVICIOS DE LIMPIEZA Y MANEJO DE DESECHOS	18,500
36105	ARTÍCULOS PROMOCIONALES	293,440
36301	SERVICIOS DE CREATIVIDAD, REPRODUCCIÓN Y PRODUCCIÓN DE PUBLICIDAD, EXCEPTO INTERNET	2,610,400
37101	PASAJES AÉREOS	90,000
37901	OTROS SERVICIOS DE TRASLADO Y HOSPEDAJE	160,743
0450300001	SUBSECRETARÍA DE PARTICIPACIÓN Y DIVERSIDAD CULTURAL	4,939,821
2000	MATERIALES Y SUMINISTROS	
21101	MATERIALES Y ÚTILES DE OFICINA	20,000
24601	MATERIAL ELÉCTRICO Y ELECTRÓNICO	120,000

Clave	Descripción	Monto 2023
26101	COMBUSTIBLES, LUBRICANTES Y ADITIVOS	200,000
3000	SERVICIOS GENERALES	
33601	SERVICIOS DE APOYO ADMINISTRATIVO, FOTOCOPIADO E IMPRESIÓN	50,000
33905	SERVICIOS PROFESIONALES, CIENTÍFICOS Y TÉCNICOS INTEGRALES	2,854,821
35101	CONSERVACIÓN Y MANTENIMIENTO MENOR DE INMUEBLES	1,345,000
37501	VIÁTICOS EN EL PAÍS	350,000
0450301001	DIRECCIÓN DE CULTURAS COMUNITARIAS Y MUNICIPALES	5,405,533
2000	MATERIALES Y SUMINISTROS	
21101	MATERIALES Y ÚTILES DE OFICINA	1,268,140
21701	MATERIALES Y ÚTILES DE ENSEÑANZA	880,000
26101	COMBUSTIBLES, LUBRICANTES Y ADITIVOS	265,000
29601	REFACCIONES Y ACCESORIOS MENORES DE EQUIPO DE TRANSPORTE	40,000
3000	SERVICIOS GENERALES	
32501	ARRENDAMIENTO DE EQUIPO DE TRANSPORTE	1,200,000
32901	OTROS ARRENDAMIENTOS	850,000
33401	SERVICIOS DE CAPACITACIÓN	500,000
37501	VIÁTICOS EN EL PAÍS	402,393
3210000000	TRANSFERENCIAS A ENTIDADES PARAESTATALES	246,638,658
3210008001	MUSEO DE HISTORIA MEXICANA	81,793,019
4000	TRANSFERENCIAS, ASIGNACIONES, SUBSIDIOS Y OTRAS AYUDAS	
41501	TRANSFERENCIAS INTERNAS OTORGADAS A ENTIDADES PARAESTATALES NO EMPRESARIALES Y NO FINANCIERAS	81,793,019
3210009001	CONSEJO PARA LA CULTURA Y LAS ARTES (CONARTE)	124,682,674
4000	TRANSFERENCIAS, ASIGNACIONES, SUBSIDIOS Y OTRAS AYUDAS	
41501	TRANSFERENCIAS INTERNAS OTORGADAS A ENTIDADES PARAESTATALES NO EMPRESARIALES Y NO FINANCIERAS	124,682,674
3210047001	FIDEICOMISO FONDO EDITORIAL DE NUEVO LEÓN	5,586,726
4000	TRANSFERENCIAS, ASIGNACIONES, SUBSIDIOS Y OTRAS AYUDAS	
41501	TRANSFERENCIAS INTERNAS OTORGADAS A ENTIDADES PARAESTATALES NO EMPRESARIALES Y NO FINANCIERAS	5,586,726
3210050001	CONSEJO ESTATAL PARA LA PROMOCIÓN DE VALORES Y CULTURA DE LA LEGALIDAD	5,247,985
4000	TRANSFERENCIAS, ASIGNACIONES, SUBSIDIOS Y OTRAS AYUDAS	
41501	TRANSFERENCIAS INTERNAS OTORGADAS A ENTIDADES PARAESTATALES NO EMPRESARIALES Y NO FINANCIERAS	5,247,985
3210056001	FIDEICOMISO FESTIVAL INTERNACIONAL DE SANTA LUCÍA	29,328,254
4000	TRANSFERENCIAS, ASIGNACIONES, SUBSIDIOS Y OTRAS AYUDAS	
41501	TRANSFERENCIAS INTERNAS OTORGADAS A ENTIDADES PARAESTATALES NO EMPRESARIALES Y NO FINANCIERAS	29,328,254
RECURSOS FEDERALES		35,993,306
RAMO 28 PARTICIPACIONES A ENTIDADES FEDERATIVAS Y MUNICIPIOS		35,993,306
0450000000	SECRETARÍA DE CULTURA	35,993,306
0450100001	OFICINA DE LA C. SECRETARIA DE CULTURA	35,993,306
1000	SERVICIOS PERSONALES	
11301	SUELDOS BASE AL PERSONAL PERMANENTE	24,281,520
13201	PRIMA VACACIONAL	1,011,730

Clave	Descripción	Monto 2023
13203	AGUINALDO	4,046,920
14101	APORTACIONES PARA EL SERVICIO MÉDICO DE SERVIDORES PÚBLICOS	1,578,299
14103	APORTACIONES PARA PRESTACIONES DIVERSAS DE SERVIDORES PÚBLICOS	509,912
14201	APORTACIONES PARA VIVIENDA DE SERVIDORES PÚBLICOS	1,214,076
14301	APORTACIONES AL SISTEMA PARA EL RETIRO	2,913,782
14303	APORTACIONES PARA EL FONDO DE PENSIÓN GARANTIZADA POR JUBILACIÓN	437,067
GASTO DE CAPITAL		10,365,807
RECURSOS FISCALES		10,118,746
0450000000	SECRETARÍA DE CULTURA	5,599,384
0450100001	OFICINA DE LA C. SECRETARIA DE CULTURA	5,599,384
2000	MATERIALES Y SUMINISTROS	
21103	EQUIPOS MENORES DE OFICINA	1,139,659
21401	MATERIALES, ÚTILES Y EQUIPOS MENORES DE TECNOLOGÍAS DE LA INFORMACIÓN Y COMUNICACIONES	102,689
5000	BIENES MUEBLES, INMUEBLES E INTANGIBLES	
51101	MUEBLES DE OFICINA Y ESTANTERÍA	1,194,110
51201	MUEBLES, EXCEPTO DE OFICINA Y ESTANTERÍA	144,188
51501	EQUIPO DE CÓMPUTO Y DE TECNOLOGÍAS DE LA INFORMACIÓN	1,713,625
52102	EQUIPO DE SONIDO	375,227
54101	VEHÍCULOS Y EQUIPO TERRESTRE	929,886
3210000000	TRANSFERENCIAS A ENTIDADES PARAESTATALES	4,519,362
3210009001	CONSEJO PARA LA CULTURA Y LAS ARTES (CONARTE)	4,519,362
4000	TRANSFERENCIAS, ASIGNACIONES, SUBSIDIOS Y OTRAS AYUDAS	
41501	TRANSFERENCIAS INTERNAS OTORGADAS A ENTIDADES PARAESTATALES NO EMPRESARIALES Y NO FINANCIERAS	4,519,362
FINANCIAMIENTOS INTERNOS		247,061
3210000000	TRANSFERENCIAS A ENTIDADES PARAESTATALES	247,061
3210009001	CONSEJO PARA LA CULTURA Y LAS ARTES (CONARTE)	247,061
4000	TRANSFERENCIAS, ASIGNACIONES, SUBSIDIOS Y OTRAS AYUDAS	
41501	TRANSFERENCIAS INTERNAS OTORGADAS A ENTIDADES PARAESTATALES NO EMPRESARIALES Y NO FINANCIERAS	247,061

2.4.3 RADIO, TELEVISIÓN Y EDITORIALES	72,536,160
GASTO CORRIENTE	71,846,854
RECURSOS FEDERALES	71,846,854
RAMO 28 PARTICIPACIONES A ENTIDADES FEDERATIVAS Y MUNICIPIOS	71,846,854
Clave Descripción	Monto 2023
3210000000 TRANSFERENCIAS A ENTIDADES PARAESTATALES	71,846,854
3210108001 SISTEMA DE RADIO Y TELEVISIÓN DE NUEVO LEÓN	71,846,854
4000 TRANSFERENCIAS, ASIGNACIONES, SUBSIDIOS Y OTRAS AYUDAS	
41501 TRANSFERENCIAS INTERNAS OTORGADAS A ENTIDADES PARAESTATALES NO EMPRESARIALES Y NO FINANCIERAS	71,846,854
GASTO DE CAPITAL	689,306
RECURSOS FISCALES	161,177
3210000000 TRANSFERENCIAS A ENTIDADES PARAESTATALES	161,177
3210108001 SISTEMA DE RADIO Y TELEVISIÓN DE NUEVO LEÓN	161,177
4000 TRANSFERENCIAS, ASIGNACIONES, SUBSIDIOS Y OTRAS AYUDAS	
41501 TRANSFERENCIAS INTERNAS OTORGADAS A ENTIDADES PARAESTATALES NO EMPRESARIALES Y NO FINANCIERAS	161,177
FINANCIAMIENTOS INTERNOS	528,129
3210000000 TRANSFERENCIAS A ENTIDADES PARAESTATALES	528,129
3210108001 SISTEMA DE RADIO Y TELEVISIÓN DE NUEVO LEÓN	528,129
4000 TRANSFERENCIAS, ASIGNACIONES, SUBSIDIOS Y OTRAS AYUDAS	
41501 TRANSFERENCIAS INTERNAS OTORGADAS A ENTIDADES PARAESTATALES NO EMPRESARIALES Y NO FINANCIERAS	528,129
2.4.4 ASUNTOS RELIGIOSOS Y OTRAS MANIFESTACIONES SOCIALES	5,234,717
GASTO CORRIENTE	5,234,717
RECURSOS FISCALES	297,800
0210000000 SECRETARÍA GENERAL DE GOBIERNO	297,800
0210240001 DIRECCIÓN DE ASUNTOS RELIGIOSOS	297,800
2000 MATERIALES Y SUMINISTROS	
21101 MATERIALES Y ÚTILES DE OFICINA	20,000
21401 MATERIALES, ÚTILES Y EQUIPOS MENORES DE TECNOLOGÍAS DE LA INFORMACIÓN Y COMUNICACIONES	10,000
21601 MATERIAL DE LIMPIEZA	4,800
22101 PRODUCTOS ALIMENTICIOS PARA PERSONAS	15,000
26101 COMBUSTIBLES, LUBRICANTES Y ADITIVOS	50,000
3000 SERVICIOS GENERALES	
31801 SERVICIOS POSTALES Y TELEGRÁFICOS	4,000
32902 ARRENDAMIENTOS PARA EVENTOS	30,000
33601 SERVICIOS DE APOYO ADMINISTRATIVO, FOTOCOPIADO E IMPRESIÓN	20,000
35201 INSTALACIÓN, REPARACIÓN Y MANTENIMIENTO DE MOBILIARIO Y EQUIPO DE ADMINISTRACIÓN, EDUCACIONAL Y RECREATIVO	6,000
35501 REPARACIÓN Y MANTENIMIENTO DE EQUIPO DE TRANSPORTE	40,000
38201 GASTOS DE ORDEN SOCIAL Y CULTURAL	86,000

Clave	Descripción	Monto 2023
38202	ARREGLOS FLORALES Y DECORACIÓN DE EVENTOS	12,000
RECURSOS FEDERALES		4,936,917
RAMO 28 PARTICIPACIONES A ENTIDADES FEDERATIVAS Y MUNICIPIOS		4,936,917
0210000000 SECRETARÍA GENERAL DE GOBIERNO		4,936,917
0210240001 DIRECCIÓN DE ASUNTOS RELIGIOSOS		4,936,917
1000 SERVICIOS PERSONALES		
11301	SUELDOS BASE AL PERSONAL PERMANENTE	3,330,504
13201	PRIMA VACACIONAL	138,771
13203	AGUINALDO	555,084
14101	APORTACIONES PARA EL SERVICIO MÉDICO DE SERVIDORES PÚBLICOS	216,483
14103	APORTACIONES PARA PRESTACIONES DIVERSAS DE SERVIDORES PÚBLICOS	69,941
14201	APORTACIONES PARA VIVIENDA DE SERVIDORES PÚBLICOS	166,525
14301	APORTACIONES AL SISTEMA PARA EL RETIRO	399,660
14303	APORTACIONES PARA EL FONDO DE PENSIÓN GARANTIZADA POR JUBILACIÓN	59,949

2.5 EDUCACIÓN	44,240,768,449
2.5.1 EDUCACIÓN BÁSICA	32,716,870,370
GASTO CORRIENTE	32,188,224,201

RECURSOS FISCALES	680,058,453
--------------------------	--------------------

Clave	Descripción	Monto 2023
0230000000	SECRETARÍA DE FINANZAS Y TESORERÍA GENERAL DEL ESTADO	38,251,667
0230100001	OFICINA DEL C. SECRETARIO DE FINANZAS Y TESORERO GENERAL DEL ESTADO	38,251,667
7000	INVERSIONES FINANCIERAS Y OTRAS PROVISIONES	
79901	OTRAS EROGACIONES ESPECIALES	38,251,667
0420000000	SECRETARÍA DE EDUCACIÓN	641,806,786
0420100001	OFICINA DE LA C. SECRETARIA DE EDUCACIÓN	42,817,530
2000	MATERIALES Y SUMINISTROS	
21501	MATERIAL IMPRESO E INFORMACIÓN DIGITAL	42,817,530
0420215001	SUELDOS Y PRESTACIONES MAGISTERIO	260,638,972
1000	SERVICIOS PERSONALES	
15402	PRESTACIONES CONTRACTUALES MAGISTERIO	260,638,972
0420300001	SUBSECRETARÍA DE EDUCACIÓN BÁSICA	266,708,787
2000	MATERIALES Y SUMINISTROS	
21101	MATERIALES Y ÚTILES DE OFICINA	13,060
21401	MATERIALES, ÚTILES Y EQUIPOS MENORES DE TECNOLOGÍAS DE LA INFORMACIÓN Y COMUNICACIONES	13,060
21601	MATERIAL DE LIMPIEZA	8,000
22101	PRODUCTOS ALIMENTICIOS PARA PERSONAS	8,000
4000	TRANSFERENCIAS, ASIGNACIONES, SUBSIDIOS Y OTRAS AYUDAS	
44101	AYUDAS SOCIALES A PERSONAS	266,666,667
0420300900	FIDEICOMISO 62364 INNOVEC NUEVO LEÓN	125,624
7000	INVERSIONES FINANCIERAS Y OTRAS PROVISIONES	
75101	INVERSIONES EN FIDEICOMISOS DEL PODER EJECUTIVO	125,624
0420300901	FIDEICOMISO BP3417 CENDIS	71,245,152
7000	INVERSIONES FINANCIERAS Y OTRAS PROVISIONES	
75101	INVERSIONES EN FIDEICOMISOS DEL PODER EJECUTIVO	71,245,152
0420303001	DIRECCIÓN DE EDUCACIÓN PRIMARIA	24,720
2000	MATERIALES Y SUMINISTROS	
21101	MATERIALES Y ÚTILES DE OFICINA	12,360
21401	MATERIALES, ÚTILES Y EQUIPOS MENORES DE TECNOLOGÍAS DE LA INFORMACIÓN Y COMUNICACIONES	12,360
0420304001	DIRECCIÓN DE EDUCACIÓN SECUNDARIA	24,720
2000	MATERIALES Y SUMINISTROS	
21101	MATERIALES Y ÚTILES DE OFICINA	12,360
21401	MATERIALES, ÚTILES Y EQUIPOS MENORES DE TECNOLOGÍAS DE LA INFORMACIÓN Y COMUNICACIONES	12,360
0420305001	COORDINACIÓN DE IDIOMAS	24,720
2000	MATERIALES Y SUMINISTROS	
21101	MATERIALES Y ÚTILES DE OFICINA	12,360
21401	MATERIALES, ÚTILES Y EQUIPOS MENORES DE TECNOLOGÍAS DE LA INFORMACIÓN Y COMUNICACIONES	12,360

Clave	Descripción	Monto 2023
0420307001	DIRECCIÓN DE EDUCACIÓN FÍSICA Y DEPORTES	32,720
2000	MATERIALES Y SUMINISTROS	
21101	MATERIALES Y ÚTILES DE OFICINA	12,360
21401	MATERIALES, ÚTILES Y EQUIPOS MENORES DE TECNOLOGÍAS DE LA INFORMACIÓN Y COMUNICACIONES	12,360
21601	MATERIAL DE LIMPIEZA	8,000
0420311001	DIRECCIÓN GENERAL DE EDUCACIÓN INCLUSIVA	40,960
2000	MATERIALES Y SUMINISTROS	
21101	MATERIALES Y ÚTILES DE OFICINA	12,360
21401	MATERIALES, ÚTILES Y EQUIPOS MENORES DE TECNOLOGÍAS DE LA INFORMACIÓN Y COMUNICACIONES	12,360
21601	MATERIAL DE LIMPIEZA	8,000
22101	PRODUCTOS ALIMENTICIOS PARA PERSONAS	8,240
0420311101	DIRECCIÓN DE EDUCACIÓN ESPECIAL	24,720
2000	MATERIALES Y SUMINISTROS	
21101	MATERIALES Y ÚTILES DE OFICINA	12,360
21401	MATERIALES, ÚTILES Y EQUIPOS MENORES DE TECNOLOGÍAS DE LA INFORMACIÓN Y COMUNICACIONES	12,360
0420312001	DIRECCIÓN DE PRIMERA INFANCIA	24,720
2000	MATERIALES Y SUMINISTROS	
21101	MATERIALES Y ÚTILES DE OFICINA	12,360
21401	MATERIALES, ÚTILES Y EQUIPOS MENORES DE TECNOLOGÍAS DE LA INFORMACIÓN Y COMUNICACIONES	12,360
0420313001	DIRECCIÓN DE ESCUELAS PARTICULARES	24,720
2000	MATERIALES Y SUMINISTROS	
21101	MATERIALES Y ÚTILES DE OFICINA	12,360
21401	MATERIALES, ÚTILES Y EQUIPOS MENORES DE TECNOLOGÍAS DE LA INFORMACIÓN Y COMUNICACIONES	12,360
0420314001	COORDINACIÓN DE ACREDITACIÓN, CERTIFICACIÓN Y CONTROL ESCOLAR DE EDUCACIÓN BÁSICA	24,720
2000	MATERIALES Y SUMINISTROS	
21101	MATERIALES Y ÚTILES DE OFICINA	12,360
21401	MATERIALES, ÚTILES Y EQUIPOS MENORES DE TECNOLOGÍAS DE LA INFORMACIÓN Y COMUNICACIONES	12,360
0421805001	COORDINACIÓN ESTATAL DE LA UNIDAD DEL SISTEMA PARA LA CARRERA DE LAS MAESTRAS Y LOS MAESTROS	24,000
2000	MATERIALES Y SUMINISTROS	
21101	MATERIALES Y ÚTILES DE OFICINA	12,000
21401	MATERIALES, ÚTILES Y EQUIPOS MENORES DE TECNOLOGÍAS DE LA INFORMACIÓN Y COMUNICACIONES	12,000
RECURSOS FEDERALES		31,508,165,748
RAMO 11 EDUCACIÓN PÚBLICA		96,723,498
3210000000 TRANSFERENCIAS A ENTIDADES PARAESTATALES		96,723,498
3210028001 UNIDAD DE INTEGRACIÓN EDUCATIVA		96,723,498
8000 PARTICIPACIONES Y APORTACIONES		

Clave	Descripción	Monto 2023
85301	OTROS CONVENIOS	96,723,498
RAMO 28	PARTICIPACIONES A ENTIDADES FEDERATIVAS Y MUNICIPIOS	14,206,938,275
0230000000	SECRETARÍA DE FINANZAS Y TESORERÍA GENERAL DEL ESTADO	92,548,680
0230100001	OFICINA DEL C. SECRETARIO DE FINANZAS Y TESORERO GENERAL DEL ESTADO	92,548,680
1000	SERVICIOS PERSONALES	
16101	PREVISIONES DE CARÁCTER LABORAL, ECONÓMICA Y DE SEGURIDAD SOCIAL	92,548,680
0420000000	SECRETARÍA DE EDUCACIÓN	13,260,131,851
0420215001	SUELDOS Y PRESTACIONES MAGISTERIO	13,163,236,279
1000	SERVICIOS PERSONALES	
11302	SUELDOS BASE MAGISTERIO	6,120,279,068
12201	INTERINATOS	105,364,275
13202	PRIMA VACACIONAL MAGISTERIO	125,590,749
13204	AGUINALDO MAGISTERIO	1,234,327,655
13403	COMPENSACIONES MAGISTERIO	22,196,400
14102	APORTACIONES PARA EL SERVICIO MÉDICO DEL MAGISTERIO	286,511,476
14104	APORTACIONES PARA PRESTACIONES DIVERSAS DEL MAGISTERIO	91,327,498
14202	APORTACIONES PARA VIVIENDA DEL MAGISTERIO	220,393,661
14302	APORTACIONES PARA JUBILACIONES Y PENSIONES DEL MAGISTERIO	414,669,810
14304	APORTACIONES PARA EL FONDO DE PENSIÓN GARANTIZADA POR JUBILACIÓN MAGISTERIO	45,061,896
15402	PRESTACIONES CONTRACTUALES MAGISTERIO	4,008,314,009
15503	PRESTACIONES BONOS PARA LIBROS	20,062,466
16101	PREVISIONES DE CARÁCTER LABORAL, ECONÓMICA Y DE SEGURIDAD SOCIAL	210,751,156
17103	COMPENSACIONES PUNTUALIDAD Y ASISTENCIA	258,386,161
0420230001	DIRECCIÓN GENERAL DE PLANEACIÓN Y COORDINACIÓN EDUCATIVA	44,232,600
1000	SERVICIOS PERSONALES	
11301	SUELDOS BASE AL PERSONAL PERMANENTE	8,818,188
13201	PRIMA VACACIONAL	367,425
13203	AGUINALDO	1,469,698
13401	COMPENSACIONES	31,161,106
14101	APORTACIONES PARA EL SERVICIO MÉDICO DE SERVIDORES PÚBLICOS	573,182
14103	APORTACIONES PARA PRESTACIONES DIVERSAS DE SERVIDORES PÚBLICOS	185,182
14201	APORTACIONES PARA VIVIENDA DE SERVIDORES PÚBLICOS	440,909
14301	APORTACIONES AL SISTEMA PARA EL RETIRO	1,058,183
14303	APORTACIONES PARA EL FONDO DE PENSIÓN GARANTIZADA POR JUBILACIÓN	158,727
0420231001	DIRECCIÓN DE PROGRAMACIÓN Y PRESUPUESTO	1,655,156
1000	SERVICIOS PERSONALES	
11301	SUELDOS BASE AL PERSONAL PERMANENTE	1,116,588
13201	PRIMA VACACIONAL	46,525
13203	AGUINALDO	186,098
14101	APORTACIONES PARA EL SERVICIO MÉDICO DE SERVIDORES PÚBLICOS	72,578
14103	APORTACIONES PARA PRESTACIONES DIVERSAS DE SERVIDORES PÚBLICOS	23,448
14201	APORTACIONES PARA VIVIENDA DE SERVIDORES PÚBLICOS	55,829
14301	APORTACIONES AL SISTEMA PARA EL RETIRO	133,991
14303	APORTACIONES PARA EL FONDO DE PENSIÓN GARANTIZADA POR JUBILACIÓN	20,099

Clave	Descripción	Monto 2023
042030001	SUBSECRETARÍA DE EDUCACIÓN BÁSICA	13,804,609
1000	SERVICIOS PERSONALES	
11301	SUELDOS BASE AL PERSONAL PERMANENTE	9,312,756
13201	PRIMA VACACIONAL	388,032
13203	AGUINALDO	1,552,126
14101	APORTACIONES PARA EL SERVICIO MÉDICO DE SERVIDORES PÚBLICOS	605,329
14103	APORTACIONES PARA PRESTACIONES DIVERSAS DE SERVIDORES PÚBLICOS	195,568
14201	APORTACIONES PARA VIVIENDA DE SERVIDORES PÚBLICOS	465,638
14301	APORTACIONES AL SISTEMA PARA EL RETIRO	1,117,531
14303	APORTACIONES PARA EL FONDO DE PENSIÓN GARANTIZADA POR JUBILACIÓN	167,630
0420303001	DIRECCIÓN DE EDUCACIÓN PRIMARIA	1,601,720
1000	SERVICIOS PERSONALES	
11301	SUELDOS BASE AL PERSONAL PERMANENTE	1,080,540
13201	PRIMA VACACIONAL	45,023
13203	AGUINALDO	180,090
14101	APORTACIONES PARA EL SERVICIO MÉDICO DE SERVIDORES PÚBLICOS	70,235
14103	APORTACIONES PARA PRESTACIONES DIVERSAS DE SERVIDORES PÚBLICOS	22,691
14201	APORTACIONES PARA VIVIENDA DE SERVIDORES PÚBLICOS	54,027
14301	APORTACIONES AL SISTEMA PARA EL RETIRO	129,665
14303	APORTACIONES PARA EL FONDO DE PENSIÓN GARANTIZADA POR JUBILACIÓN	19,450
0420304001	DIRECCIÓN DE EDUCACIÓN SECUNDARIA	2,703,314
1000	SERVICIOS PERSONALES	
11301	SUELDOS BASE AL PERSONAL PERMANENTE	1,823,688
13201	PRIMA VACACIONAL	75,987
13203	AGUINALDO	303,948
14101	APORTACIONES PARA EL SERVICIO MÉDICO DE SERVIDORES PÚBLICOS	118,540
14103	APORTACIONES PARA PRESTACIONES DIVERSAS DE SERVIDORES PÚBLICOS	38,297
14201	APORTACIONES PARA VIVIENDA DE SERVIDORES PÚBLICOS	91,184
14301	APORTACIONES AL SISTEMA PARA EL RETIRO	218,843
14303	APORTACIONES PARA EL FONDO DE PENSIÓN GARANTIZADA POR JUBILACIÓN	32,826
0420305001	COORDINACIÓN DE IDIOMAS	24,280,875
1000	SERVICIOS PERSONALES	
11301	SUELDOS BASE AL PERSONAL PERMANENTE	756,000
13201	PRIMA VACACIONAL	31,500
13203	AGUINALDO	126,000
13401	COMPENSACIONES	23,160,231
14101	APORTACIONES PARA EL SERVICIO MÉDICO DE SERVIDORES PÚBLICOS	49,140
14103	APORTACIONES PARA PRESTACIONES DIVERSAS DE SERVIDORES PÚBLICOS	15,876
14201	APORTACIONES PARA VIVIENDA DE SERVIDORES PÚBLICOS	37,800
14301	APORTACIONES AL SISTEMA PARA EL RETIRO	90,720
14303	APORTACIONES PARA EL FONDO DE PENSIÓN GARANTIZADA POR JUBILACIÓN	13,608

Clave	Descripción	Monto 2023
0420307001	DIRECCIÓN DE EDUCACIÓN FÍSICA Y DEPORTES	276,728
1000	SERVICIOS PERSONALES	
11301	SUELDOS BASE AL PERSONAL PERMANENTE	186,684
13201	PRIMA VACACIONAL	7,779
13203	AGUINALDO	31,114
14101	APORTACIONES PARA EL SERVICIO MÉDICO DE SERVIDORES PÚBLICOS	12,134
14103	APORTACIONES PARA PRESTACIONES DIVERSAS DE SERVIDORES PÚBLICOS	3,920
14201	APORTACIONES PARA VIVIENDA DE SERVIDORES PÚBLICOS	9,334
14301	APORTACIONES AL SISTEMA PARA EL RETIRO	22,402
14303	APORTACIONES PARA EL FONDO DE PENSIÓN GARANTIZADA POR JUBILACIÓN	3,360
0420310001	DIRECCIÓN DE PARTICIPACIÓN SOCIAL	1,202,558
1000	SERVICIOS PERSONALES	
11301	SUELDOS BASE AL PERSONAL PERMANENTE	811,260
13201	PRIMA VACACIONAL	33,803
13203	AGUINALDO	135,210
14101	APORTACIONES PARA EL SERVICIO MÉDICO DE SERVIDORES PÚBLICOS	52,732
14103	APORTACIONES PARA PRESTACIONES DIVERSAS DE SERVIDORES PÚBLICOS	17,036
14201	APORTACIONES PARA VIVIENDA DE SERVIDORES PÚBLICOS	40,563
14301	APORTACIONES AL SISTEMA PARA EL RETIRO	97,351
14303	APORTACIONES PARA EL FONDO DE PENSIÓN GARANTIZADA POR JUBILACIÓN	14,603
0420312001	DIRECCIÓN DE PRIMERA INFANCIA	3,966,858
1000	SERVICIOS PERSONALES	
11301	SUELDOS BASE AL PERSONAL PERMANENTE	1,329,288
13201	PRIMA VACACIONAL	55,387
13203	AGUINALDO	221,548
13401	COMPENSACIONES	1,996,410
14101	APORTACIONES PARA EL SERVICIO MÉDICO DE SERVIDORES PÚBLICOS	86,404
14103	APORTACIONES PARA PRESTACIONES DIVERSAS DE SERVIDORES PÚBLICOS	27,915
14201	APORTACIONES PARA VIVIENDA DE SERVIDORES PÚBLICOS	66,464
14301	APORTACIONES AL SISTEMA PARA EL RETIRO	159,515
14303	APORTACIONES PARA EL FONDO DE PENSIÓN GARANTIZADA POR JUBILACIÓN	23,927
0420313001	DIRECCIÓN DE ESCUELAS PARTICULARES	1,067,280
1000	SERVICIOS PERSONALES	
11301	SUELDOS BASE AL PERSONAL PERMANENTE	720,000
13201	PRIMA VACACIONAL	30,000
13203	AGUINALDO	120,000
14101	APORTACIONES PARA EL SERVICIO MÉDICO DE SERVIDORES PÚBLICOS	46,800
14103	APORTACIONES PARA PRESTACIONES DIVERSAS DE SERVIDORES PÚBLICOS	15,120
14201	APORTACIONES PARA VIVIENDA DE SERVIDORES PÚBLICOS	36,000
14301	APORTACIONES AL SISTEMA PARA EL RETIRO	86,400
14303	APORTACIONES PARA EL FONDO DE PENSIÓN GARANTIZADA POR JUBILACIÓN	12,960

Clave	Descripción	Monto 2023
0420314001	COORDINACIÓN DE ACREDITACIÓN, CERTIFICACIÓN Y CONTROL ESCOLAR DE EDUCACIÓN	1,036,596
1000	SERVICIOS PERSONALES	
11301	SUELDOS BASE AL PERSONAL PERMANENTE	699,300
13201	PRIMA VACACIONAL	29,138
13203	AGUINALDO	116,550
14101	APORTACIONES PARA EL SERVICIO MÉDICO DE SERVIDORES PÚBLICOS	45,455
14103	APORTACIONES PARA PRESTACIONES DIVERSAS DE SERVIDORES PÚBLICOS	14,685
14201	APORTACIONES PARA VIVIENDA DE SERVIDORES PÚBLICOS	34,965
14301	APORTACIONES AL SISTEMA PARA EL RETIRO	83,916
14303	APORTACIONES PARA EL FONDO DE PENSIÓN GARANTIZADA POR JUBILACIÓN	12,587
0421805001	COORDINACIÓN ESTATAL DE LA UNIDAD DEL SISTEMA PARA LA CARRERA DE LAS MAESTRAS Y LOS MAESTROS	1,067,280
1000	SERVICIOS PERSONALES	
11301	SUELDOS BASE AL PERSONAL PERMANENTE	720,000
13201	PRIMA VACACIONAL	30,000
13203	AGUINALDO	120,000
14101	APORTACIONES PARA EL SERVICIO MÉDICO DE SERVIDORES PÚBLICOS	46,800
14103	APORTACIONES PARA PRESTACIONES DIVERSAS DE SERVIDORES PÚBLICOS	15,120
14201	APORTACIONES PARA VIVIENDA DE SERVIDORES PÚBLICOS	36,000
14301	APORTACIONES AL SISTEMA PARA EL RETIRO	86,400
14303	APORTACIONES PARA EL FONDO DE PENSIÓN GARANTIZADA POR JUBILACIÓN	12,960
3210000000	TRANSFERENCIAS A ENTIDADES PARAESTATALES	854,257,744
3210028001	UNIDAD DE INTEGRACIÓN EDUCATIVA	854,257,744
4000	TRANSFERENCIAS, ASIGNACIONES, SUBSIDIOS Y OTRAS AYUDAS	
41501	TRANSFERENCIAS INTERNAS OTORGADAS A ENTIDADES PARAESTATALES NO EMPRESARIALES Y NO FINANCIERAS	854,257,744
RAMO 33	APORTACIONES FEDERALES PARA ENTIDADES FEDERATIVAS Y MUNICIPIOS	17,204,503,975
3210000000	TRANSFERENCIAS A ENTIDADES PARAESTATALES	17,204,503,975
3210028001	UNIDAD DE INTEGRACIÓN EDUCATIVA	17,204,503,975
8000	PARTICIPACIONES Y APORTACIONES	
83101	APORTACIONES DE LA FEDERACIÓN A LAS ENTIDADES FEDERATIVAS	17,204,503,975
GASTO DE CAPITAL		528,646,169
RECURSOS FISCALES		39,750,567
0340000000	SECRETARÍA DE MOVILIDAD Y PLANEACIÓN URBANA	39,750,567
0340100001	OFICINA DEL C. SECRETARIO DE MOVILIDAD Y PLANEACIÓN URBANA	39,750,567
6000	INVERSIÓN PÚBLICA	
61201	EDIFICACIÓN NO HABITACIONAL	19,750,567
62201	EDIFICACIÓN NO HABITACIONAL	20,000,000

RECURSOS FEDERALES		488,895,602
RAMO 33 APORTACIONES FEDERALES PARA ENTIDADES FEDERATIVAS Y MUNICIPIOS		488,895,602
Clave	Descripción	Monto 2023
3210000000	TRANSFERENCIAS A ENTIDADES PARAESTATALES	488,895,602
3210024001	INSTITUTO CONSTRUCTOR DE INFRAESTRUCTURA FISICA, EDUCATIVA Y DEPORTIVA DE NUEVO LEÓN	488,895,602
8000	PARTICIPACIONES Y APORTACIONES	
83101	APORTACIONES DE LA FEDERACIÓN A LAS ENTIDADES FEDERATIVAS	488,895,602
2.5.2	EDUCACIÓN MEDIA SUPERIOR	1,216,706,124
GASTO CORRIENTE		1,176,924,196
RECURSOS FISCALES		474,445,716
0420000000	SECRETARÍA DE EDUCACIÓN	6,267,300
0420502001	DIRECCIÓN DE EDUCACIÓN MEDIA SUPERIOR	719,300
2000	MATERIALES Y SUMINISTROS	
21101	MATERIALES Y ÚTILES DE OFICINA	36,000
21103	EQUIPOS MENORES DE OFICINA	59,740
21401	MATERIALES, ÚTILES Y EQUIPOS MENORES DE TECNOLOGÍAS DE LA INFORMACIÓN Y COMUNICACIONES	36,000
21501	MATERIAL IMPRESO E INFORMACIÓN DIGITAL	46,350
21601	MATERIAL DE LIMPIEZA	16,000
22101	PRODUCTOS ALIMENTICIOS PARA PERSONAS	8,000
24601	MATERIAL ELÉCTRICO Y ELECTRÓNICO	18,540
25401	MATERIALES, ACCESORIOS Y SUMINISTROS MÉDICOS	15,450
26101	COMBUSTIBLES, LUBRICANTES Y ADITIVOS	89,100
29101	HERRAMIENTAS MENORES	11,845
3000	SERVICIOS GENERALES	
32301	ARRENDAMIENTO DE MÁQUINAS FOTOCOPIADORAS	154,600
33601	SERVICIOS DE APOYO ADMINISTRATIVO, FOTOCOPIADO E IMPRESIÓN	118,375
35501	REPARACIÓN Y MANTENIMIENTO DE EQUIPO DE TRANSPORTE	28,000
35705	INSTALACIÓN, REPARACIÓN Y MANTENIMIENTO DE EQUIPO ESPECIALIZADO DE INMUEBLES	81,300
0420506001	COORDINACIÓN DE INNOVACIÓN Y CALIDAD EDUCATIVA	24,000
2000	MATERIALES Y SUMINISTROS	
21101	MATERIALES Y ÚTILES DE OFICINA	12,000
21401	MATERIALES, ÚTILES Y EQUIPOS MENORES DE TECNOLOGÍAS DE LA INFORMACIÓN Y COMUNICACIONES	12,000
0420507001	COORDINACIÓN DE MONITOREO Y DESARROLLO EDUCATIVO	24,000
2000	MATERIALES Y SUMINISTROS	
21101	MATERIALES Y ÚTILES DE OFICINA	12,000
21401	MATERIALES, ÚTILES Y EQUIPOS MENORES DE TECNOLOGÍAS DE LA INFORMACIÓN Y COMUNICACIONES	12,000
0421200001	UNIVERSIDAD CIUDADANA	5,500,000
2000	MATERIALES Y SUMINISTROS	
21101	MATERIALES Y ÚTILES DE OFICINA	100,000
21401	MATERIALES, ÚTILES Y EQUIPOS MENORES DE TECNOLOGÍAS DE LA INFORMACIÓN Y COMUNICACIONES	100,000

Clave	Descripción	Monto 2023
21504	FORMAS IMPRESAS DE USO GENERAL	12,000
21601	MATERIAL DE LIMPIEZA	100,000
22101	PRODUCTOS ALIMENTICIOS PARA PERSONAS	12,000
22106	PRODUCTOS ALIMENTICIOS PARA EVENTOS	12,000
26101	COMBUSTIBLES, LUBRICANTES Y ADITIVOS	240,000
27401	PRODUCTOS TEXTILES	212,000
29101	HERRAMIENTAS MENORES	112,000
29401	REFACCIONES Y ACCESORIOS MENORES DE EQUIPO DE CÓMPUTO Y TECNOLOGÍAS DE LA INFORMACIÓN	12,000
3000	SERVICIOS GENERALES	
31701	SERVICIOS DE ACCESO DE INTERNET, REDES Y PROCESAMIENTO DE INFORMACIÓN	124,000
32202	ARRENDAMIENTOS DE AUDITORIOS, SALONES, TEATROS Y OTROS	25,000
32301	ARRENDAMIENTO DE MÁQUINAS FOTOCOPIADORAS	150,000
32701	ARRENDAMIENTO DE ACTIVOS INTANGIBLES	3,500,000
32902	ARRENDAMIENTOS PARA EVENTOS	70,000
33301	SERVICIOS DE CONSULTORÍA ADMINISTRATIVA, PROCESOS, TÉCNICA Y EN TECNOLOGÍAS DE LA INFORMACIÓN	70,000
33601	SERVICIOS DE APOYO ADMINISTRATIVO, FOTOCOPIADO E IMPRESIÓN	110,000
35101	CONSERVACIÓN Y MANTENIMIENTO MENOR DE INMUEBLES	70,000
35201	INSTALACIÓN, REPARACIÓN Y MANTENIMIENTO DE MOBILIARIO Y EQUIPO DE ADMINISTRACIÓN, EDUCACIONAL Y RECREATIVO	312,000
35301	INSTALACIÓN, REPARACIÓN Y MANTENIMIENTO DE EQUIPO DE CÓMPUTO Y TECNOLOGÍA DE LA INFORMACIÓN	50,000
35901	SERVICIOS DE JARDINERÍA Y FUMIGACIÓN	12,000
37101	PASAJES AÉREOS	60,000
37501	VIÁTICOS EN EL PAÍS	35,000
3210000000	TRANSFERENCIAS A ENTIDADES PARAESTATALES	468,178,416
3210006001	COLEGIO DE ESTUDIOS CIENTÍFICOS Y TECNOLÓGICOS (CECYTE)	160,175,530
4000	TRANSFERENCIAS, ASIGNACIONES, SUBSIDIOS Y OTRAS AYUDAS	
41501	TRANSFERENCIAS INTERNAS OTORGADAS A ENTIDADES PARAESTATALES NO EMPRESARIALES Y NO FINANCIERAS	160,175,530
3210023001	COLEGIO DE EDUCACIÓN PROFESIONAL TÉCNICA DE NUEVO LEÓN (CONALEP)	78,002,886
4000	TRANSFERENCIAS, ASIGNACIONES, SUBSIDIOS Y OTRAS AYUDAS	
41501	TRANSFERENCIAS INTERNAS OTORGADAS A ENTIDADES PARAESTATALES NO EMPRESARIALES Y NO FINANCIERAS	78,002,886
3210111001	COLEGIO DE BACHILLERES MILITARIZADO "GENERAL MARIANO ESCOBEDO"	230,000,000
4000	TRANSFERENCIAS, ASIGNACIONES, SUBSIDIOS Y OTRAS AYUDAS	
41501	TRANSFERENCIAS INTERNAS OTORGADAS A ENTIDADES PARAESTATALES NO EMPRESARIALES Y NO FINANCIERAS	230,000,000
RECURSOS FEDERALES		702,478,480
RAMO 11 EDUCACIÓN PÚBLICA		195,256,367
3210000000	TRANSFERENCIAS A ENTIDADES PARAESTATALES	195,256,367
3210006001	COLEGIO DE ESTUDIOS CIENTÍFICOS Y TECNOLÓGICOS (CECYTE)	169,082,534
8000	PARTICIPACIONES Y APORTACIONES	
85301	OTROS CONVENIOS	169,082,534

Clave	Descripción	Monto 2023
3210028001	UNIDAD DE INTEGRACIÓN EDUCATIVA	26,173,833
8000	PARTICIPACIONES Y APORTACIONES	
85301	OTROS CONVENIOS	26,173,833
RAMO 28 PARTICIPACIONES A ENTIDADES FEDERATIVAS Y MUNICIPIOS		231,171,608
0420000000	SECRETARÍA DE EDUCACIÓN	200,531,608
0420215001	SUELDOS Y PRESTACIONES MAGISTERIO	153,003,177
1000	SERVICIOS PERSONALES	
11302	SUELDOS BASE MAGISTERIO	84,950,001
12201	INTERINATOS	301,642
13202	PRIMA VACACIONAL MAGISTERIO	3,892,112
13204	AGUINALDO MAGISTERIO	21,651,477
13403	COMPENSACIONES MAGISTERIO	3,483,986
14102	APORTACIONES PARA EL SERVICIO MÉDICO DEL MAGISTERIO	1,946,116
14104	APORTACIONES PARA PRESTACIONES DIVERSAS DEL MAGISTERIO	628,771
14202	APORTACIONES PARA VIVIENDA DEL MAGISTERIO	1,497,022
14302	APORTACIONES PARA JUBILACIONES Y PENSIONES DEL MAGISTERIO	3,441,185
14304	APORTACIONES PARA EL FONDO DE PENSIÓN GARANTIZADA POR JUBILACIÓN MAGISTERIO	493,453
15402	PRESTACIONES CONTRACTUALES MAGISTERIO	29,232,009
17103	COMPENSACIONES PUNTUALIDAD Y ASISTENCIA	1,485,403
0420502001	DIRECCIÓN DE EDUCACIÓN MEDIA SUPERIOR	47,528,430
1000	SERVICIOS PERSONALES	
12101	HONORARIOS ASIMILABLES A SALARIOS	45,735,424
13401	COMPENSACIONES	1,793,006
3210000000	TRANSFERENCIAS A ENTIDADES PARAESTATALES	30,640,000
3210028001	UNIDAD DE INTEGRACIÓN EDUCATIVA	30,640,000
4000	TRANSFERENCIAS, ASIGNACIONES, SUBSIDIOS Y OTRAS AYUDAS	
41501	TRANSFERENCIAS INTERNAS OTORGADAS A ENTIDADES PARAESTATALES NO EMPRESARIALES Y NO FINANCIERAS	30,640,000
RAMO 33 APORTACIONES FEDERALES PARA ENTIDADES FEDERATIVAS Y MUNICIPIOS		276,050,505
3210000000	TRANSFERENCIAS A ENTIDADES PARAESTATALES	276,050,505
3210023001	COLEGIO DE EDUCACIÓN PROFESIONAL TÉCNICA DE NUEVO LEÓN (CONALEP)	276,050,505
8000	PARTICIPACIONES Y APORTACIONES	
83101	APORTACIONES DE LA FEDERACIÓN A LAS ENTIDADES FEDERATIVAS	276,050,505
GASTO DE CAPITAL		39,781,928
RECURSOS FEDERALES		39,781,928
RAMO 33 APORTACIONES FEDERALES PARA ENTIDADES FEDERATIVAS Y MUNICIPIOS		39,781,928
3210000000	TRANSFERENCIAS A ENTIDADES PARAESTATALES	39,781,928
3210001001	UNIVERSIDAD AUTÓNOMA DE NUEVO LEÓN	23,603,176
8000	PARTICIPACIONES Y APORTACIONES	
83101	APORTACIONES DE LA FEDERACIÓN A LAS ENTIDADES FEDERATIVAS	23,603,176
3210024001	INSTITUTO CONSTRUCTOR DE INFRAESTRUCTURA FÍSICA, EDUCATIVA Y DEPORTIVA DE NUEVO LEÓN	16,178,752
8000	PARTICIPACIONES Y APORTACIONES	
83101	APORTACIONES DE LA FEDERACIÓN A LAS ENTIDADES FEDERATIVAS	16,178,752

2.5.3 EDUCACIÓN SUPERIOR		9,327,764,501
GASTO CORRIENTE		9,223,914,077
RECURSOS FISCALES		144,362,649
Clave	Descripción	Monto 2023
0260000000	SECRETARÍA DE SEGURIDAD	298,038
0261100001	ESCUELA SUPERIOR DE INTELIGENCIA	97,569
2000	MATERIALES Y SUMINISTROS	
21101	MATERIALES Y ÚTILES DE OFICINA	12,993
22101	PRODUCTOS ALIMENTICIOS PARA PERSONAS	13,776
26101	COMBUSTIBLES, LUBRICANTES Y ADITIVOS	70,800
0261101001	CONSEJO DIRECTIVO	18,000
2000	MATERIALES Y SUMINISTROS	
21101	MATERIALES Y ÚTILES DE OFICINA	18,000
0261105001	DIVISIÓN ACADÉMICA	143,000
2000	MATERIALES Y SUMINISTROS	
21101	MATERIALES Y ÚTILES DE OFICINA	18,000
3000	SERVICIOS GENERALES	
33301	SERVICIOS DE CONSULTORÍA ADMINISTRATIVA, PROCESOS, TÉCNICA Y EN TECNOLOGÍAS DE LA INFORMACIÓN	125,000
0261109001	DIVISIÓN ADMINISTRATIVA	5,000
2000	MATERIALES Y SUMINISTROS	
21101	MATERIALES Y ÚTILES DE OFICINA	5,000
0261110001	DIVISIÓN DE PROFESIONALIZACIÓN Y VINCULACIÓN	12,569
2000	MATERIALES Y SUMINISTROS	
21101	MATERIALES Y ÚTILES DE OFICINA	12,569
0261112001	DIVISIÓN JURÍDICA	21,900
2000	MATERIALES Y SUMINISTROS	
21101	MATERIALES Y ÚTILES DE OFICINA	21,900
0420000000	SECRETARÍA DE EDUCACIÓN	132,280
0420400001	SUBSECRETARÍA DE DESARROLLO MAGISTERIAL	34,120
2000	MATERIALES Y SUMINISTROS	
21101	MATERIALES Y ÚTILES DE OFICINA	13,060
21401	MATERIALES, ÚTILES Y EQUIPOS MENORES DE TECNOLOGÍAS DE LA INFORMACIÓN Y COMUNICACIONES	13,060
21601	MATERIAL DE LIMPIEZA	8,000
0420406001	DIRECCIÓN DE DESARROLLO INSTITUCIONAL	24,720
2000	MATERIALES Y SUMINISTROS	
21101	MATERIALES Y ÚTILES DE OFICINA	12,360
21401	MATERIALES, ÚTILES Y EQUIPOS MENORES DE TECNOLOGÍAS DE LA INFORMACIÓN Y COMUNICACIONES	12,360
0420407001	DIRECCIÓN DE DESARROLLO ACADÉMICO	24,720
2000	MATERIALES Y SUMINISTROS	
21101	MATERIALES Y ÚTILES DE OFICINA	12,360
21401	MATERIALES, ÚTILES Y EQUIPOS MENORES DE TECNOLOGÍAS DE LA INFORMACIÓN Y COMUNICACIONES	12,360

Clave	Descripción	Monto 2023
0420408001	COORDINACIÓN DE ACREDITACIÓN, CERTIFICACIÓN Y CONTROL ESCOLAR DE INSTITUCIONES FORMADORAS DE DOCENTES	24,720
2000	MATERIALES Y SUMINISTROS	
21101	MATERIALES Y ÚTILES DE OFICINA	12,360
21401	MATERIALES, ÚTILES Y EQUIPOS MENORES DE TECNOLOGÍAS DE LA INFORMACIÓN Y COMUNICACIONES	12,360
0420501001	DIRECCIÓN DE EDUCACIÓN SUPERIOR	24,000
2000	MATERIALES Y SUMINISTROS	
21101	MATERIALES Y ÚTILES DE OFICINA	12,000
21401	MATERIALES, ÚTILES Y EQUIPOS MENORES DE TECNOLOGÍAS DE LA INFORMACIÓN Y COMUNICACIONES	12,000
3210000000	TRANSFERENCIAS A ENTIDADES PARAESTATALES	143,932,330
3210020001	UNIVERSIDAD TECNOLÓGICA GRAL. MARIANO ESCOBEDO	42,205,618
4000	TRANSFERENCIAS, ASIGNACIONES, SUBSIDIOS Y OTRAS AYUDAS	
41501	TRANSFERENCIAS INTERNAS OTORGADAS A ENTIDADES PARAESTATALES NO EMPRESARIALES Y NO FINANCIERAS	42,205,618
3210026001	UNIVERSIDAD TECNOLÓGICA SANTA CATARINA	41,371,892
4000	TRANSFERENCIAS, ASIGNACIONES, SUBSIDIOS Y OTRAS AYUDAS	
41501	TRANSFERENCIAS INTERNAS OTORGADAS A ENTIDADES PARAESTATALES NO EMPRESARIALES Y NO FINANCIERAS	41,371,892
3210032001	UNIVERSIDAD TECNOLÓGICA CADEREYTA	23,961,904
4000	TRANSFERENCIAS, ASIGNACIONES, SUBSIDIOS Y OTRAS AYUDAS	
41501	TRANSFERENCIAS INTERNAS OTORGADAS A ENTIDADES PARAESTATALES NO EMPRESARIALES Y NO FINANCIERAS	23,961,904
3210033001	UNIVERSIDAD TECNOLÓGICA LINARES	19,632,137
4000	TRANSFERENCIAS, ASIGNACIONES, SUBSIDIOS Y OTRAS AYUDAS	
41501	TRANSFERENCIAS INTERNAS OTORGADAS A ENTIDADES PARAESTATALES NO EMPRESARIALES Y NO FINANCIERAS	19,632,137
3210062001	UNIVERSIDAD POLITÉCNICA DE APODACA	7,414,449
4000	TRANSFERENCIAS, ASIGNACIONES, SUBSIDIOS Y OTRAS AYUDAS	
41501	TRANSFERENCIAS INTERNAS OTORGADAS A ENTIDADES PARAESTATALES NO EMPRESARIALES Y NO FINANCIERAS	7,414,449
3210089001	UNIVERSIDAD POLITÉCNICA DE GARCÍA	5,053,153
4000	TRANSFERENCIAS, ASIGNACIONES, SUBSIDIOS Y OTRAS AYUDAS	
41501	TRANSFERENCIAS INTERNAS OTORGADAS A ENTIDADES PARAESTATALES NO EMPRESARIALES Y NO FINANCIERAS	5,053,153
3210112001	UNIVERSIDAD TECNOLÓGICA BILINGÜE FRANCO MEXICANA DE NUEVO LEÓN	4,293,177
4000	TRANSFERENCIAS, ASIGNACIONES, SUBSIDIOS Y OTRAS AYUDAS	
41501	TRANSFERENCIAS INTERNAS OTORGADAS A ENTIDADES PARAESTATALES NO EMPRESARIALES Y NO FINANCIERAS	4,293,177
RECURSOS FEDERALES		9,079,551,429
RAMO 11 EDUCACIÓN PÚBLICA		6,476,623,749
3210000000	TRANSFERENCIAS A ENTIDADES PARAESTATALES	6,476,623,749
3210001001	UNIVERSIDAD AUTÓNOMA DE NUEVO LEÓN	6,330,728,591
8000	PARTICIPACIONES Y APORTACIONES	

Clave	Descripción	Monto 2023
85301	OTROS CONVENIOS	6,330,728,591
3210020001	UNIVERSIDAD TECNOLÓGICA GRAL. MARIANO ESCOBEDO	42,205,618
8000	PARTICIPACIONES Y APORTACIONES	
85301	OTROS CONVENIOS	42,205,618
3210026001	UNIVERSIDAD TECNOLÓGICA SANTA CATARINA	41,371,892
8000	PARTICIPACIONES Y APORTACIONES	
85301	OTROS CONVENIOS	41,371,892
3210028001	UNIDAD DE INTEGRACIÓN EDUCATIVA	2,124,882
8000	PARTICIPACIONES Y APORTACIONES	
85301	OTROS CONVENIOS	2,124,882
3210032001	UNIVERSIDAD TECNOLÓGICA CADEREYTA	23,961,904
8000	PARTICIPACIONES Y APORTACIONES	
85301	OTROS CONVENIOS	23,961,904
3210033001	UNIVERSIDAD TECNOLÓGICA LINARES	19,632,137
8000	PARTICIPACIONES Y APORTACIONES	
85301	OTROS CONVENIOS	19,632,137
3210062001	UNIVERSIDAD POLITÉCNICA DE APODACA	7,252,395
8000	PARTICIPACIONES Y APORTACIONES	
85301	OTROS CONVENIOS	7,252,395
3210089001	UNIVERSIDAD POLITÉCNICA DE GARCÍA	5,053,153
4000	TRANSFERENCIAS, ASIGNACIONES, SUBSIDIOS Y OTRAS AYUDAS	
41501	TRANSFERENCIAS INTERNAS OTORGADAS A ENTIDADES PARAESTATALES NO EMPRESARIALES Y NO FINANCIERAS	540,000
8000	PARTICIPACIONES Y APORTACIONES	
85301	OTROS CONVENIOS	4,513,153
3210112001	UNIVERSIDAD TECNOLÓGICA BILINGÜE FRANCO MEXICANA DE NUEVO LEÓN	4,293,177
8000	PARTICIPACIONES Y APORTACIONES	
85301	OTROS CONVENIOS	4,293,177
RAMO 28	PARTICIPACIONES A ENTIDADES FEDERATIVAS Y MUNICIPIOS	2,602,927,680
0260000000	SECRETARÍA DE SEGURIDAD	4,593,057
0261100001	ESCUELA SUPERIOR DE INTELIGENCIA	4,593,057
1000	SERVICIOS PERSONALES	
11301	SUELDOS BASE AL PERSONAL PERMANENTE	3,098,532
13201	PRIMA VACACIONAL	129,106
13203	AGUINALDO	516,422
14101	APORTACIONES PARA EL SERVICIO MÉDICO DE SERVIDORES PÚBLICOS	201,405
14103	APORTACIONES PARA PRESTACIONES DIVERSAS DE SERVIDORES PÚBLICOS	65,069
14201	APORTACIONES PARA VIVIENDA DE SERVIDORES PÚBLICOS	154,927
14301	APORTACIONES AL SISTEMA PARA EL RETIRO	371,824
14303	APORTACIONES PARA EL FONDO DE PENSIÓN GARANTIZADA POR JUBILACIÓN	55,774
0420000000	SECRETARÍA DE EDUCACIÓN	393,614,688
0420101001	ESCUELA NORMAL SUPERIOR	312,861,756
1000	SERVICIOS PERSONALES	
11302	SUELDOS BASE MAGISTERIO	122,990,944
13202	PRIMA VACACIONAL MAGISTERIO	5,572,945

Clave	Descripción	Monto 2023
13204	AGUINALDO MAGISTERIO	23,296,484
14102	APORTACIONES PARA EL SERVICIO MÉDICO DEL MAGISTERIO	5,696,985
14104	APORTACIONES PARA PRESTACIONES DIVERSAS DEL MAGISTERIO	1,719,044
14202	APORTACIONES PARA VIVIENDA DEL MAGISTERIO	4,382,299
14302	APORTACIONES PARA JUBILACIONES Y PENSIONES DEL MAGISTERIO	8,256,279
14304	APORTACIONES PARA EL FONDO DE PENSIÓN GARANTIZADA POR JUBILACIÓN MAGISTERIO	899,278
15402	PRESTACIONES CONTRACTUALES MAGISTERIO	67,582,026
15503	PRESTACIONES BONOS PARA LIBROS	465,785
15504	CURSOS INTENSIVOS	67,399,704
17103	COMPENSACIONES PUNTUALIDAD Y ASISTENCIA	4,599,982
0420400001	SUBSECRETARÍA DE DESARROLLO MAGISTERIAL	2,198,828
1000	SERVICIOS PERSONALES	
11301	SUELDOS BASE AL PERSONAL PERMANENTE	1,483,356
13201	PRIMA VACACIONAL	61,807
13203	AGUINALDO	247,226
14101	APORTACIONES PARA EL SERVICIO MÉDICO DE SERVIDORES PÚBLICOS	96,418
14103	APORTACIONES PARA PRESTACIONES DIVERSAS DE SERVIDORES PÚBLICOS	31,150
14201	APORTACIONES PARA VIVIENDA DE SERVIDORES PÚBLICOS	74,168
14301	APORTACIONES AL SISTEMA PARA EL RETIRO	178,003
14303	APORTACIONES PARA EL FONDO DE PENSIÓN GARANTIZADA POR JUBILACIÓN	26,700
0420406001	DIRECCIÓN DE DESARROLLO INSTITUCIONAL	1,307,418
1000	SERVICIOS PERSONALES	
11301	SUELDOS BASE AL PERSONAL PERMANENTE	882,000
13201	PRIMA VACACIONAL	36,750
13203	AGUINALDO	147,000
14101	APORTACIONES PARA EL SERVICIO MÉDICO DE SERVIDORES PÚBLICOS	57,330
14103	APORTACIONES PARA PRESTACIONES DIVERSAS DE SERVIDORES PÚBLICOS	18,522
14201	APORTACIONES PARA VIVIENDA DE SERVIDORES PÚBLICOS	44,100
14301	APORTACIONES AL SISTEMA PARA EL RETIRO	105,840
14303	APORTACIONES PARA EL FONDO DE PENSIÓN GARANTIZADA POR JUBILACIÓN	15,876
0420408001	COORDINACIÓN DE ACREDITACIÓN, CERTIFICACIÓN Y CONTROL ESCOLAR DE INSTITUCIONES FORMADORAS DE DOCENTES	2,291,865
1000	SERVICIOS PERSONALES	
11301	SUELDOS BASE AL PERSONAL PERMANENTE	1,546,120
13201	PRIMA VACACIONAL	64,422
13203	AGUINALDO	257,687
14101	APORTACIONES PARA EL SERVICIO MÉDICO DE SERVIDORES PÚBLICOS	100,498
14103	APORTACIONES PARA PRESTACIONES DIVERSAS DE SERVIDORES PÚBLICOS	32,469
14201	APORTACIONES PARA VIVIENDA DE SERVIDORES PÚBLICOS	77,306
14301	APORTACIONES AL SISTEMA PARA EL RETIRO	191,737
14303	APORTACIONES PARA EL FONDO DE PENSIÓN GARANTIZADA POR JUBILACIÓN	21,628

Clave	Descripción	Monto 2023
0420501001	DIRECCIÓN DE EDUCACIÓN SUPERIOR	454,821
1000	SERVICIOS PERSONALES	
11301	SUELDOS BASE AL PERSONAL PERMANENTE	306,828
13201	PRIMA VACACIONAL	12,785
13203	AGUINALDO	51,138
14101	APORTACIONES PARA EL SERVICIO MÉDICO DE SERVIDORES PÚBLICOS	19,944
14103	APORTACIONES PARA PRESTACIONES DIVERSAS DE SERVIDORES PÚBLICOS	6,443
14201	APORTACIONES PARA VIVIENDA DE SERVIDORES PÚBLICOS	15,341
14301	APORTACIONES AL SISTEMA PARA EL RETIRO	36,819
14303	APORTACIONES PARA EL FONDO DE PENSIÓN GARANTIZADA POR JUBILACIÓN	5,523
0421200001	UNIVERSIDAD CIUDADANA	74,500,000
1000	SERVICIOS PERSONALES	
12101	HONORARIOS ASIMILABLES A SALARIOS	74,500,000
3210000000	TRANSFERENCIAS A ENTIDADES PARAESTATALES	2,204,719,934
3210001001	UNIVERSIDAD AUTÓNOMA DE NUEVO LEÓN	2,204,719,934
4000	TRANSFERENCIAS, ASIGNACIONES, SUBSIDIOS Y OTRAS AYUDAS	
41501	TRANSFERENCIAS INTERNAS OTORGADAS A ENTIDADES PARAESTATALES NO EMPRESARIALES Y NO FINANCIERAS	2,204,719,934
GASTO DE CAPITAL		103,850,424
RECURSOS FEDERALES		103,850,424
RAMO 33 APORTACIONES FEDERALES PARA ENTIDADES FEDERATIVAS Y MUNICIPIOS		103,850,424
3210000000	TRANSFERENCIAS A ENTIDADES PARAESTATALES	103,850,424
3210001001	UNIVERSIDAD AUTÓNOMA DE NUEVO LEÓN	90,778,816
8000	PARTICIPACIONES Y APORTACIONES	
83101	APORTACIONES DE LA FEDERACIÓN A LAS ENTIDADES FEDERATIVAS	90,778,816
3210024001	INSTITUTO CONSTRUCTOR DE INFRAESTRUCTURA FISICA, EDUCATIVA Y DEPORTIVA DE NUEVO LEÓN	13,071,608
8000	PARTICIPACIONES Y APORTACIONES	
83101	APORTACIONES DE LA FEDERACIÓN A LAS ENTIDADES FEDERATIVAS	13,071,608
2.5.4 POSGRADO		11,812,083
GASTO CORRIENTE		11,812,083
RECURSOS FISCALES		11,812,083
3210000000	TRANSFERENCIAS A ENTIDADES PARAESTATALES	11,812,083
3210068001	INSTITUTO DE INVESTIGACIÓN, INNOVACIÓN Y ESTUDIOS DE POSGRADO PARA LA EDUCACIÓN DE NUEVO LEÓN	11,812,083
4000	TRANSFERENCIAS, ASIGNACIONES, SUBSIDIOS Y OTRAS AYUDAS	
41501	TRANSFERENCIAS INTERNAS OTORGADAS A ENTIDADES PARAESTATALES NO EMPRESARIALES Y NO FINANCIERAS	11,812,083

2.5.5 EDUCACIÓN PARA ADULTOS		2,992,879
GASTO CORRIENTE		2,992,879
RECURSOS FISCALES		24,720
Clave	Descripción	Monto 2023
0420000000	SECRETARÍA DE EDUCACIÓN	24,720
0420404001	COORDINACIÓN DEL SISTEMA ESTATAL DE EDUCACIÓN PARA ADULTOS	24,720
2000	MATERIALES Y SUMINISTROS	
21101	MATERIALES Y ÚTILES DE OFICINA	12,360
21401	MATERIALES, ÚTILES Y EQUIPOS MENORES DE TECNOLOGÍAS DE LA INFORMACIÓN Y COMUNICACIONES	12,360
RECURSOS FEDERALES		2,968,159
RAMO 28 PARTICIPACIONES A ENTIDADES FEDERATIVAS Y MUNICIPIOS		2,968,159
0420000000	SECRETARÍA DE EDUCACIÓN	2,968,159
0420404001	COORDINACIÓN DEL SISTEMA ESTATAL DE EDUCACIÓN PARA ADULTOS	2,968,159
1000	SERVICIOS PERSONALES	
11301	SUELDOS BASE AL PERSONAL PERMANENTE	2,002,356
13201	PRIMA VACACIONAL	83,432
13203	AGUINALDO	333,726
14101	APORTACIONES PARA EL SERVICIO MÉDICO DE SERVIDORES PÚBLICOS	130,153
14103	APORTACIONES PARA PRESTACIONES DIVERSAS DE SERVIDORES PÚBLICOS	42,049
14201	APORTACIONES PARA VIVIENDA DE SERVIDORES PÚBLICOS	100,118
14301	APORTACIONES AL SISTEMA PARA EL RETIRO	240,283
14303	APORTACIONES PARA EL FONDO DE PENSIÓN GARANTIZADA POR JUBILACIÓN	36,042
2.5.6 OTROS SERVICIOS EDUCATIVOS Y ACTIVIDADES INHERENTES		964,622,491
GASTO CORRIENTE		964,622,491
RECURSOS FISCALES		393,467,968
0420000000	SECRETARÍA DE EDUCACIÓN	263,337,712
0420100001	OFICINA DE LA C. SECRETARIA DE EDUCACIÓN	3,249,122
2000	MATERIALES Y SUMINISTROS	
21101	MATERIALES Y ÚTILES DE OFICINA	13,060
21401	MATERIALES, ÚTILES Y EQUIPOS MENORES DE TECNOLOGÍAS DE LA INFORMACIÓN Y COMUNICACIONES	13,060
21601	MATERIAL DE LIMPIEZA	8,500
3000	SERVICIOS GENERALES	
31101	ENERGÍA ELÉCTRICA OFICINAS PÚBLICAS	927,121
31201	GAS OFICINAS PÚBLICAS	1,623
34501	SEGURO DE BIENES PATRIMONIALES	2,285,758
0420103001	DIRECCIÓN DE EVALUACIÓN EDUCATIVA	24,000
2000	MATERIALES Y SUMINISTROS	
21101	MATERIALES Y ÚTILES DE OFICINA	12,000
21401	MATERIALES, ÚTILES Y EQUIPOS MENORES DE TECNOLOGÍAS DE LA INFORMACIÓN Y COMUNICACIONES	12,000

Clave	Descripción	Monto 2023
0420104001	DIRECCIÓN DE RELACIONES INTERNACIONALES E IGUALDAD DE GÉNERO	26,120
2000	MATERIALES Y SUMINISTROS	
21101	MATERIALES Y ÚTILES DE OFICINA	13,060
21401	MATERIALES, ÚTILES Y EQUIPOS MENORES DE TECNOLOGÍAS DE LA INFORMACIÓN Y COMUNICACIONES	13,060
0420105001	DIRECCIÓN DE INNOVACIÓN TECNOLÓGICA DE LA INFORMACIÓN Y COMUNICACIÓN EDUCATIVA	35,026,120
2000	MATERIALES Y SUMINISTROS	
21101	MATERIALES Y ÚTILES DE OFICINA	13,060
21401	MATERIALES, ÚTILES Y EQUIPOS MENORES DE TECNOLOGÍAS DE LA INFORMACIÓN Y COMUNICACIONES	13,060
3000	SERVICIOS GENERALES	
31701	SERVICIOS DE ACCESO DE INTERNET, REDES Y PROCESAMIENTO DE INFORMACIÓN	35,000,000
0420108001	DIRECCIÓN DE UNIDADES REGIONALES	102,000
2000	MATERIALES Y SUMINISTROS	
21101	MATERIALES Y ÚTILES DE OFICINA	28,000
21401	MATERIALES, ÚTILES Y EQUIPOS MENORES DE TECNOLOGÍAS DE LA INFORMACIÓN Y COMUNICACIONES	28,000
21601	MATERIAL DE LIMPIEZA	28,000
22106	PRODUCTOS ALIMENTICIOS PARA EVENTOS	18,000
0420200001	SUBSECRETARÍA DE PLANEACIÓN Y FINANZAS	40,000
2000	MATERIALES Y SUMINISTROS	
21101	MATERIALES Y ÚTILES DE OFICINA	14,000
21401	MATERIALES, ÚTILES Y EQUIPOS MENORES DE TECNOLOGÍAS DE LA INFORMACIÓN Y COMUNICACIONES	14,000
21601	MATERIAL DE LIMPIEZA	12,000
0420220001	DIRECCIÓN GENERAL DE ADMINISTRACIÓN Y FINANZAS	15,684,860
2000	MATERIALES Y SUMINISTROS	
21101	MATERIALES Y ÚTILES DE OFICINA	13,060
21401	MATERIALES, ÚTILES Y EQUIPOS MENORES DE TECNOLOGÍAS DE LA INFORMACIÓN Y COMUNICACIONES	13,060
21601	MATERIAL DE LIMPIEZA	18,000
29101	HERRAMIENTAS MENORES	22,000
29201	REFACCIONES Y ACCESORIOS MENORES DE EDIFICIOS	22,000
3000	SERVICIOS GENERALES	
32201	ARRENDAMIENTO DE EDIFICIOS	1,169,772
32301	ARRENDAMIENTO DE MÁQUINAS FOTOCOPIADORAS	75,000
39401	SENTENCIAS Y RESOLUCIONES POR AUTORIDAD COMPETENTE	9,216,153
4000	TRANSFERENCIAS, ASIGNACIONES, SUBSIDIOS Y OTRAS AYUDAS	
44101	AYUDAS SOCIALES A PERSONAS	5,135,815
0420221001	DIRECCIÓN DE ADMINISTRACIÓN FINANCIERA Y CONTABILIDAD	24,000
2000	MATERIALES Y SUMINISTROS	
21101	MATERIALES Y ÚTILES DE OFICINA	12,000
21401	MATERIALES, ÚTILES Y EQUIPOS MENORES DE TECNOLOGÍAS DE LA INFORMACIÓN Y COMUNICACIONES	12,000

Clave	Descripción	Monto 2023
0420230001	DIRECCIÓN GENERAL DE PLANEACIÓN Y COORDINACIÓN EDUCATIVA	142,467,879
2000	MATERIALES Y SUMINISTROS	
21101	MATERIALES Y ÚTILES DE OFICINA	13,060
21401	MATERIALES, ÚTILES Y EQUIPOS MENORES DE TECNOLOGÍAS DE LA INFORMACIÓN Y COMUNICACIONES	13,060
21601	MATERIAL DE LIMPIEZA	8,000
3000	SERVICIOS GENERALES	
31102	ENERGÍA ELÉCTRICA EDIFICIOS ESCOLARES	86,964,311
31202	GAS EDIFICIOS ESCOLARES	252,612
31302	AGUA EDIFICIOS ESCOLARES	48,065,372
4000	TRANSFERENCIAS, ASIGNACIONES, SUBSIDIOS Y OTRAS AYUDAS	
44213	APOYO PARA CONCURSO ESCOLAR	7,151,464
0420231001	DIRECCIÓN DE PROGRAMACIÓN Y PRESUPUESTO	447,189
2000	MATERIALES Y SUMINISTROS	
21101	MATERIALES Y ÚTILES DE OFICINA	110,775
21103	EQUIPOS MENORES DE OFICINA	73,555
21401	MATERIALES, ÚTILES Y EQUIPOS MENORES DE TECNOLOGÍAS DE LA INFORMACIÓN Y COMUNICACIONES	94,275
21601	MATERIAL DE LIMPIEZA	53,615
22101	PRODUCTOS ALIMENTICIOS PARA PERSONAS	57,915
27101	VESTUARIO Y UNIFORMES	57,055
0420233001	COORDINACIÓN DE ESTADÍSTICA	24,000
2000	MATERIALES Y SUMINISTROS	
21101	MATERIALES Y ÚTILES DE OFICINA	12,000
21401	MATERIALES, ÚTILES Y EQUIPOS MENORES DE TECNOLOGÍAS DE LA INFORMACIÓN Y COMUNICACIONES	12,000
0420235001	COORDINACIÓN OPERATIVA	24,000
2000	MATERIALES Y SUMINISTROS	
21101	MATERIALES Y ÚTILES DE OFICINA	12,000
21401	MATERIALES, ÚTILES Y EQUIPOS MENORES DE TECNOLOGÍAS DE LA INFORMACIÓN Y COMUNICACIONES	12,000
0420237001	DIRECCIÓN DE PLANEACIÓN ESTRATÉGICA Y CALIDAD	24,000
2000	MATERIALES Y SUMINISTROS	
21101	MATERIALES Y ÚTILES DE OFICINA	12,000
21401	MATERIALES, ÚTILES Y EQUIPOS MENORES DE TECNOLOGÍAS DE LA INFORMACIÓN Y COMUNICACIONES	12,000
0420308001	DIRECCIÓN DE EDUCACIÓN EXTRAESCOLAR	614,300
2000	MATERIALES Y SUMINISTROS	
21101	MATERIALES Y ÚTILES DE OFICINA	50,000
21601	MATERIAL DE LIMPIEZA	6,000
21701	MATERIALES Y ÚTILES DE ENSEÑANZA	55,000
22106	PRODUCTOS ALIMENTICIOS PARA EVENTOS	50,000
24401	MADERA Y PRODUCTOS DE MADERA	63,000
24601	MATERIAL ELÉCTRICO Y ELECTRÓNICO	39,000
24701	ARTÍCULOS METÁLICOS PARA LA CONSTRUCCIÓN	30,000
24901	OTROS MATERIALES Y ARTÍCULOS DE CONSTRUCCIÓN Y REPARACIÓN	105,000

Clave	Descripción	Monto 2023
25601	FIBRAS SINTÉTICAS, HULES, PLÁSTICOS Y DERIVADOS	14,000
27101	VESTUARIO Y UNIFORMES	15,000
27401	PRODUCTOS TEXTILES	5,500
29101	HERRAMIENTAS MENORES	20,000
3000	SERVICIOS GENERALES	
32902	ARRENDAMIENTOS PARA EVENTOS	80,000
33601	SERVICIOS DE APOYO ADMINISTRATIVO, FOTOCOPIADO E IMPRESIÓN	7,800
38201	GASTOS DE ORDEN SOCIAL Y CULTURAL	15,000
38202	ARREGLOS FLORALES Y DECORACIÓN DE EVENTOS	59,000
0420310001	DIRECCIÓN DE PARTICIPACIÓN SOCIAL	24,720
2000	MATERIALES Y SUMINISTROS	
21101	MATERIALES Y ÚTILES DE OFICINA	12,360
21401	MATERIALES, ÚTILES Y EQUIPOS MENORES DE TECNOLOGÍAS DE LA INFORMACIÓN Y COMUNICACIONES	12,360
0420500001	SUBSECRETARÍA DE EDUCACIÓN MEDIA SUPERIOR Y SUPERIOR	2,000,000
2000	MATERIALES Y SUMINISTROS	
21101	MATERIALES Y ÚTILES DE OFICINA	1,361,819
21401	MATERIALES, ÚTILES Y EQUIPOS MENORES DE TECNOLOGÍAS DE LA INFORMACIÓN Y COMUNICACIONES	536,510
21601	MATERIAL DE LIMPIEZA	101,670
0420508001	COORDINACIÓN DE ACREDITACIÓN, CERTIFICACIÓN Y CONTROL ESCOLAR DE EDUCACIÓN MEDIA SUPERIOR Y SUPERIOR	24,000
2000	MATERIALES Y SUMINISTROS	
21101	MATERIALES Y ÚTILES DE OFICINA	12,000
21401	MATERIALES, ÚTILES Y EQUIPOS MENORES DE TECNOLOGÍAS DE LA INFORMACIÓN Y COMUNICACIONES	12,000
0421100001	COORDINACIÓN DEL INSTITUTO DE SALUD MENTAL	1,130,851
2000	MATERIALES Y SUMINISTROS	
21101	MATERIALES Y ÚTILES DE OFICINA	15,000
21401	MATERIALES, ÚTILES Y EQUIPOS MENORES DE TECNOLOGÍAS DE LA INFORMACIÓN Y COMUNICACIONES	15,000
21601	MATERIAL DE LIMPIEZA	12,000
3000	SERVICIOS GENERALES	
32201	ARRENDAMIENTO DE EDIFICIOS	1,088,851
0421300001	DIRECCIÓN GENERAL DE GESTIÓN Y PROYECTOS ESTRATÉGICOS	24,000
2000	MATERIALES Y SUMINISTROS	
21101	MATERIALES Y ÚTILES DE OFICINA	12,000
21401	MATERIALES, ÚTILES Y EQUIPOS MENORES DE TECNOLOGÍAS DE LA INFORMACIÓN Y COMUNICACIONES	12,000
0421301001	DIRECCIÓN DE CONTROL DE GESTIÓN	32,000
2000	MATERIALES Y SUMINISTROS	
21101	MATERIALES Y ÚTILES DE OFICINA	12,000
21401	MATERIALES, ÚTILES Y EQUIPOS MENORES DE TECNOLOGÍAS DE LA INFORMACIÓN Y COMUNICACIONES	12,000
21601	MATERIAL DE LIMPIEZA	8,000

Clave	Descripción	Monto 2023
0421302001	DIRECCIÓN DEL CENTRO ESTATAL DE BECAS	62,076,551
2000	MATERIALES Y SUMINISTROS	
21101	MATERIALES Y ÚTILES DE OFICINA	12,360
21401	MATERIALES, ÚTILES Y EQUIPOS MENORES DE TECNOLOGÍAS DE LA INFORMACIÓN Y COMUNICACIONES	9,000
21601	MATERIAL DE LIMPIEZA	10,300
22101	PRODUCTOS ALIMENTICIOS PARA PERSONAS	14,000
22106	PRODUCTOS ALIMENTICIOS PARA EVENTOS	8,200
27101	VESTUARIO Y UNIFORMES	30,000
3000	SERVICIOS GENERALES	
32902	ARRENDAMIENTOS PARA EVENTOS	20,000
33601	SERVICIOS DE APOYO ADMINISTRATIVO, FOTOCOPIADO E IMPRESIÓN	9,000
37501	VIÁTICOS EN EL PAÍS	18,000
37901	OTROS SERVICIOS DE TRASLADO Y HOSPEDAJE	4,000
4000	TRANSFERENCIAS, ASIGNACIONES, SUBSIDIOS Y OTRAS AYUDAS	
44205	BECAS	61,941,691
0421303001	COORDINACIÓN DE ORGANISMOS DESCENTRALIZADOS Y DESCONCENTRADOS	24,000
2000	MATERIALES Y SUMINISTROS	
21101	MATERIALES Y ÚTILES DE OFICINA	12,000
21401	MATERIALES, ÚTILES Y EQUIPOS MENORES DE TECNOLOGÍAS DE LA INFORMACIÓN Y COMUNICACIONES	12,000
0421400001	SECRETARÍA TÉCNICA	24,000
2000	MATERIALES Y SUMINISTROS	
21101	MATERIALES Y ÚTILES DE OFICINA	12,000
21401	MATERIALES, ÚTILES Y EQUIPOS MENORES DE TECNOLOGÍAS DE LA INFORMACIÓN Y COMUNICACIONES	12,000
0421500001	DIRECCIÓN DE COMUNICACIÓN Y PRENSA	24,000
2000	MATERIALES Y SUMINISTROS	
21101	MATERIALES Y ÚTILES DE OFICINA	12,000
21401	MATERIALES, ÚTILES Y EQUIPOS MENORES DE TECNOLOGÍAS DE LA INFORMACIÓN Y COMUNICACIONES	12,000
0421600001	DIRECCIÓN DE RECURSOS MATERIALES Y DE SERVICIOS	24,000
2000	MATERIALES Y SUMINISTROS	
21101	MATERIALES Y ÚTILES DE OFICINA	12,000
21401	MATERIALES, ÚTILES Y EQUIPOS MENORES DE TECNOLOGÍAS DE LA INFORMACIÓN Y COMUNICACIONES	12,000
0421700001	DIRECCIÓN JURÍDICA	24,000
2000	MATERIALES Y SUMINISTROS	
21101	MATERIALES Y ÚTILES DE OFICINA	12,000
21401	MATERIALES, ÚTILES Y EQUIPOS MENORES DE TECNOLOGÍAS DE LA INFORMACIÓN Y COMUNICACIONES	12,000
0421800001	SUBSECRETARÍA DE RECURSOS HUMANOS	32,000
2000	MATERIALES Y SUMINISTROS	
21101	MATERIALES Y ÚTILES DE OFICINA	12,000
21401	MATERIALES, ÚTILES Y EQUIPOS MENORES DE TECNOLOGÍAS DE LA INFORMACIÓN Y COMUNICACIONES	12,000

Clave	Descripción	Monto 2023
21601	MATERIAL DE LIMPIEZA	8,000
0421801001	DIRECCIÓN DE SELECCIÓN Y CONTRATACIÓN	24,000
2000	MATERIALES Y SUMINISTROS	
21101	MATERIALES Y ÚTILES DE OFICINA	12,000
21401	MATERIALES, ÚTILES Y EQUIPOS MENORES DE TECNOLOGÍAS DE LA INFORMACIÓN Y COMUNICACIONES	12,000
0421802001	DIRECCIÓN DE NÓMINAS Y PRESTACIONES	24,000
2000	MATERIALES Y SUMINISTROS	
21101	MATERIALES Y ÚTILES DE OFICINA	12,000
21401	MATERIALES, ÚTILES Y EQUIPOS MENORES DE TECNOLOGÍAS DE LA INFORMACIÓN Y COMUNICACIONES	12,000
0421803001	DIRECCIÓN DE RELACIONES LABORALES	24,000
2000	MATERIALES Y SUMINISTROS	
21101	MATERIALES Y ÚTILES DE OFICINA	12,000
21401	MATERIALES, ÚTILES Y EQUIPOS MENORES DE TECNOLOGÍAS DE LA INFORMACIÓN Y COMUNICACIONES	12,000
0421804001	DIRECCIÓN DE DESARROLLO ORGANIZACIONAL	24,000
2000	MATERIALES Y SUMINISTROS	
21101	MATERIALES Y ÚTILES DE OFICINA	12,000
21401	MATERIALES, ÚTILES Y EQUIPOS MENORES DE TECNOLOGÍAS DE LA INFORMACIÓN Y COMUNICACIONES	12,000
3210000000	TRANSFERENCIAS A ENTIDADES PARAESTATALES	130,130,256
3210018001	INSTITUTO DE CAPACITACIÓN Y EDUCACIÓN PARA EL TRABAJO (ICET)	50,788,362
4000	TRANSFERENCIAS, ASIGNACIONES, SUBSIDIOS Y OTRAS AYUDAS	
41501	TRANSFERENCIAS INTERNAS OTORGADAS A ENTIDADES PARAESTATALES NO EMPRESARIALES Y NO FINANCIERAS	50,788,362
3210024001	INSTITUTO CONSTRUCTOR DE INFRAESTRUCTURA FISICA, EDUCATIVA Y DEPORTIVA DE NUEVO LEÓN	79,341,894
4000	TRANSFERENCIAS, ASIGNACIONES, SUBSIDIOS Y OTRAS AYUDAS	
41501	TRANSFERENCIAS INTERNAS OTORGADAS A ENTIDADES PARAESTATALES NO EMPRESARIALES Y NO FINANCIERAS	79,341,894
RECURSOS FEDERALES		571,154,523
RAMO 11 EDUCACIÓN PÚBLICA		272,025,157
3210000000	TRANSFERENCIAS A ENTIDADES PARAESTATALES	272,025,157
3210018001	INSTITUTO DE CAPACITACIÓN Y EDUCACIÓN PARA EL TRABAJO (ICET)	76,182,546
8000	PARTICIPACIONES Y APORTACIONES	
85301	OTROS CONVENIOS	76,182,546
3210028001	UNIDAD DE INTEGRACIÓN EDUCATIVA	195,842,612
8000	PARTICIPACIONES Y APORTACIONES	
85301	OTROS CONVENIOS	195,842,612
RAMO 28 PARTICIPACIONES A ENTIDADES FEDERATIVAS Y MUNICIPIOS		299,129,366
0420000000	SECRETARÍA DE EDUCACIÓN	259,714,809
0420100001	OFICINA DE LA C. SECRETARIA DE EDUCACIÓN	63,104,709
1000	SERVICIOS PERSONALES	
11301	SUELDOS BASE AL PERSONAL PERMANENTE	26,273,652

Clave	Descripción	Monto 2023
13201	PRIMA VACACIONAL	1,094,736
13203	AGUINALDO	4,378,942
14101	APORTACIONES PARA EL SERVICIO MÉDICO DE SERVIDORES PÚBLICOS	1,707,787
14103	APORTACIONES PARA PRESTACIONES DIVERSAS DE SERVIDORES PÚBLICOS	551,747
14201	APORTACIONES PARA VIVIENDA DE SERVIDORES PÚBLICOS	1,313,683
14301	APORTACIONES AL SISTEMA PARA EL RETIRO	3,152,838
14303	APORTACIONES PARA EL FONDO DE PENSIÓN GARANTIZADA POR JUBILACIÓN	472,926
15402	PRESTACIONES CONTRACTUALES MAGISTERIO	24,158,399
0420104001	DIRECCIÓN DE RELACIONES INTERNACIONALES E IGUALDAD DE GÉNERO	1,352,155
1000	SERVICIOS PERSONALES	
11301	SUELDOS BASE AL PERSONAL PERMANENTE	912,180
13201	PRIMA VACACIONAL	38,008
13203	AGUINALDO	152,030
14101	APORTACIONES PARA EL SERVICIO MÉDICO DE SERVIDORES PÚBLICOS	59,292
14103	APORTACIONES PARA PRESTACIONES DIVERSAS DE SERVIDORES PÚBLICOS	19,156
14201	APORTACIONES PARA VIVIENDA DE SERVIDORES PÚBLICOS	45,609
14301	APORTACIONES AL SISTEMA PARA EL RETIRO	109,462
14303	APORTACIONES PARA EL FONDO DE PENSIÓN GARANTIZADA POR JUBILACIÓN	16,419
0420105001	DIRECCIÓN DE INNOVACIÓN TECNOLÓGICA DE LA INFORMACIÓN Y COMUNICACIÓN EDUCATIVA	1,893,444
1000	SERVICIOS PERSONALES	
11301	SUELDOS BASE AL PERSONAL PERMANENTE	1,277,340
13201	PRIMA VACACIONAL	53,223
13203	AGUINALDO	212,890
14101	APORTACIONES PARA EL SERVICIO MÉDICO DE SERVIDORES PÚBLICOS	83,027
14103	APORTACIONES PARA PRESTACIONES DIVERSAS DE SERVIDORES PÚBLICOS	26,824
14201	APORTACIONES PARA VIVIENDA DE SERVIDORES PÚBLICOS	63,867
14301	APORTACIONES AL SISTEMA PARA EL RETIRO	153,281
14303	APORTACIONES PARA EL FONDO DE PENSIÓN GARANTIZADA POR JUBILACIÓN	22,992
0420108001	DIRECCIÓN DE UNIDADES REGIONALES	3,726,586
1000	SERVICIOS PERSONALES	
11301	SUELDOS BASE AL PERSONAL PERMANENTE	2,514,000
13201	PRIMA VACACIONAL	104,750
13203	AGUINALDO	419,000
14101	APORTACIONES PARA EL SERVICIO MÉDICO DE SERVIDORES PÚBLICOS	163,410
14103	APORTACIONES PARA PRESTACIONES DIVERSAS DE SERVIDORES PÚBLICOS	52,794
14201	APORTACIONES PARA VIVIENDA DE SERVIDORES PÚBLICOS	125,700
14301	APORTACIONES AL SISTEMA PARA EL RETIRO	301,680
14303	APORTACIONES PARA EL FONDO DE PENSIÓN GARANTIZADA POR JUBILACIÓN	45,252
0420215001	SUELDOS Y PRESTACIONES MAGISTERIO	3,495,396
1000	SERVICIOS PERSONALES	
12102	HONORARIOS ASIMILABLES A SALARIOS MAGISTERIO	3,495,396

Clave	Descripción	Monto 2023
0420220001	DIRECCIÓN GENERAL DE ADMINISTRACIÓN Y FINANZAS	147,133,977
1000	SERVICIOS PERSONALES	
11301	SUELDOS BASE AL PERSONAL PERMANENTE	16,061,412
13201	PRIMA VACACIONAL	669,226
13203	AGUINALDO	2,676,902
13401	COMPENSACIONES	123,325,610
14101	APORTACIONES PARA EL SERVICIO MÉDICO DE SERVIDORES PÚBLICOS	1,043,992
14103	APORTACIONES PARA PRESTACIONES DIVERSAS DE SERVIDORES PÚBLICOS	337,290
14201	APORTACIONES PARA VIVIENDA DE SERVIDORES PÚBLICOS	803,071
14301	APORTACIONES AL SISTEMA PARA EL RETIRO	1,927,369
14303	APORTACIONES PARA EL FONDO DE PENSIÓN GARANTIZADA POR JUBILACIÓN	289,105
0420221001	DIRECCIÓN DE ADMINISTRACIÓN FINANCIERA Y CONTABILIDAD	1,191,476
1000	SERVICIOS PERSONALES	
11301	SUELDOS BASE AL PERSONAL PERMANENTE	803,784
13201	PRIMA VACACIONAL	33,491
13203	AGUINALDO	133,964
14101	APORTACIONES PARA EL SERVICIO MÉDICO DE SERVIDORES PÚBLICOS	52,246
14103	APORTACIONES PARA PRESTACIONES DIVERSAS DE SERVIDORES PÚBLICOS	16,879
14201	APORTACIONES PARA VIVIENDA DE SERVIDORES PÚBLICOS	40,189
14301	APORTACIONES AL SISTEMA PARA EL RETIRO	96,454
14303	APORTACIONES PARA EL FONDO DE PENSIÓN GARANTIZADA POR JUBILACIÓN	14,468
0420308001	DIRECCIÓN DE EDUCACIÓN EXTRAESCOLAR	4,531,938
1000	SERVICIOS PERSONALES	
11301	SUELDOS BASE AL PERSONAL PERMANENTE	3,057,300
13201	PRIMA VACACIONAL	127,388
13203	AGUINALDO	509,550
14101	APORTACIONES PARA EL SERVICIO MÉDICO DE SERVIDORES PÚBLICOS	198,725
14103	APORTACIONES PARA PRESTACIONES DIVERSAS DE SERVIDORES PÚBLICOS	64,203
14201	APORTACIONES PARA VIVIENDA DE SERVIDORES PÚBLICOS	152,865
14301	APORTACIONES AL SISTEMA PARA EL RETIRO	366,876
14303	APORTACIONES PARA EL FONDO DE PENSIÓN GARANTIZADA POR JUBILACIÓN	55,031
0420500001	SUBSECRETARÍA DE EDUCACIÓN MEDIA SUPERIOR Y SUPERIOR	10,799,336
1000	SERVICIOS PERSONALES	
11301	SUELDOS BASE AL PERSONAL PERMANENTE	7,085,004
12101	HONORARIOS ASIMILABLES A SALARIOS	296,998
13201	PRIMA VACACIONAL	295,209
13203	AGUINALDO	1,180,834
14101	APORTACIONES PARA EL SERVICIO MÉDICO DE SERVIDORES PÚBLICOS	460,525
14103	APORTACIONES PARA PRESTACIONES DIVERSAS DE SERVIDORES PÚBLICOS	148,785
14201	APORTACIONES PARA VIVIENDA DE SERVIDORES PÚBLICOS	354,250
14301	APORTACIONES AL SISTEMA PARA EL RETIRO	850,200
14303	APORTACIONES PARA EL FONDO DE PENSIÓN GARANTIZADA POR JUBILACIÓN	127,530

Clave	Descripción	Monto 2023
0420508001	COORDINACIÓN DE ACREDITACIÓN, CERTIFICACIÓN Y CONTROL ESCOLAR DE EDUCACIÓN SUPERIOR Y SUPERIOR	1,036,596
1000	SERVICIOS PERSONALES	
11301	SUELDOS BASE AL PERSONAL PERMANENTE	699,300
13201	PRIMA VACACIONAL	29,138
13203	AGUINALDO	116,550
14101	APORTACIONES PARA EL SERVICIO MÉDICO DE SERVIDORES PÚBLICOS	45,455
14103	APORTACIONES PARA PRESTACIONES DIVERSAS DE SERVIDORES PÚBLICOS	14,685
14201	APORTACIONES PARA VIVIENDA DE SERVIDORES PÚBLICOS	34,965
14301	APORTACIONES AL SISTEMA PARA EL RETIRO	83,916
14303	APORTACIONES PARA EL FONDO DE PENSIÓN GARANTIZADA POR JUBILACIÓN	12,587
0421100001	COORDINACIÓN DEL INSTITUTO DE SALUD MENTAL	6,754,370
1000	SERVICIOS PERSONALES	
11301	SUELDOS BASE AL PERSONAL PERMANENTE	4,556,580
13201	PRIMA VACACIONAL	189,858
13203	AGUINALDO	759,430
14101	APORTACIONES PARA EL SERVICIO MÉDICO DE SERVIDORES PÚBLICOS	296,178
14103	APORTACIONES PARA PRESTACIONES DIVERSAS DE SERVIDORES PÚBLICOS	95,688
14201	APORTACIONES PARA VIVIENDA DE SERVIDORES PÚBLICOS	227,829
14301	APORTACIONES AL SISTEMA PARA EL RETIRO	546,790
14303	APORTACIONES PARA EL FONDO DE PENSIÓN GARANTIZADA POR JUBILACIÓN	82,018
0421301001	DIRECCIÓN DE CONTROL DE GESTIÓN	3,276,514
1000	SERVICIOS PERSONALES	
11301	SUELDOS BASE AL PERSONAL PERMANENTE	2,210,376
13201	PRIMA VACACIONAL	92,099
13203	AGUINALDO	368,396
14101	APORTACIONES PARA EL SERVICIO MÉDICO DE SERVIDORES PÚBLICOS	143,674
14103	APORTACIONES PARA PRESTACIONES DIVERSAS DE SERVIDORES PÚBLICOS	46,418
14201	APORTACIONES PARA VIVIENDA DE SERVIDORES PÚBLICOS	110,519
14301	APORTACIONES AL SISTEMA PARA EL RETIRO	265,245
14303	APORTACIONES PARA EL FONDO DE PENSIÓN GARANTIZADA POR JUBILACIÓN	39,787
0421302001	DIRECCIÓN DEL CENTRO ESTATAL DE BECAS	1,435,634
1000	SERVICIOS PERSONALES	
11301	SUELDOS BASE AL PERSONAL PERMANENTE	968,496
13201	PRIMA VACACIONAL	40,354
13203	AGUINALDO	161,416
14101	APORTACIONES PARA EL SERVICIO MÉDICO DE SERVIDORES PÚBLICOS	62,952
14103	APORTACIONES PARA PRESTACIONES DIVERSAS DE SERVIDORES PÚBLICOS	20,338
14201	APORTACIONES PARA VIVIENDA DE SERVIDORES PÚBLICOS	48,425
14301	APORTACIONES AL SISTEMA PARA EL RETIRO	116,220
14303	APORTACIONES PARA EL FONDO DE PENSIÓN GARANTIZADA POR JUBILACIÓN	17,433

Clave	Descripción	Monto 2023
0421303001	COORDINACIÓN DE ORGANISMOS DESCENTRALIZADOS Y DESCONCENTRADOS	764,884
1000	SERVICIOS PERSONALES	
11301	SUELDOS BASE AL PERSONAL PERMANENTE	516,000
13201	PRIMA VACACIONAL	21,500
13203	AGUINALDO	86,000
14101	APORTACIONES PARA EL SERVICIO MÉDICO DE SERVIDORES PÚBLICOS	33,540
14103	APORTACIONES PARA PRESTACIONES DIVERSAS DE SERVIDORES PÚBLICOS	10,836
14201	APORTACIONES PARA VIVIENDA DE SERVIDORES PÚBLICOS	25,800
14301	APORTACIONES AL SISTEMA PARA EL RETIRO	61,920
14303	APORTACIONES PARA EL FONDO DE PENSIÓN GARANTIZADA POR JUBILACIÓN	9,288
0421400001	SECRETARÍA TÉCNICA	1,352,155
1000	SERVICIOS PERSONALES	
11301	SUELDOS BASE AL PERSONAL PERMANENTE	912,180
13201	PRIMA VACACIONAL	38,008
13203	AGUINALDO	152,030
14101	APORTACIONES PARA EL SERVICIO MÉDICO DE SERVIDORES PÚBLICOS	59,292
14103	APORTACIONES PARA PRESTACIONES DIVERSAS DE SERVIDORES PÚBLICOS	19,156
14201	APORTACIONES PARA VIVIENDA DE SERVIDORES PÚBLICOS	45,609
14301	APORTACIONES AL SISTEMA PARA EL RETIRO	109,462
14303	APORTACIONES PARA EL FONDO DE PENSIÓN GARANTIZADA POR JUBILACIÓN	16,419
0421500001	DIRECCIÓN DE COMUNICACIÓN Y PRENSA	1,245,160
1000	SERVICIOS PERSONALES	
11301	SUELDOS BASE AL PERSONAL PERMANENTE	840,000
13201	PRIMA VACACIONAL	35,000
13203	AGUINALDO	140,000
14101	APORTACIONES PARA EL SERVICIO MÉDICO DE SERVIDORES PÚBLICOS	54,600
14103	APORTACIONES PARA PRESTACIONES DIVERSAS DE SERVIDORES PÚBLICOS	17,640
14201	APORTACIONES PARA VIVIENDA DE SERVIDORES PÚBLICOS	42,000
14301	APORTACIONES AL SISTEMA PARA EL RETIRO	100,800
14303	APORTACIONES PARA EL FONDO DE PENSIÓN GARANTIZADA POR JUBILACIÓN	15,120
0421700001	DIRECCIÓN JURÍDICA	3,658,832
1000	SERVICIOS PERSONALES	
11301	SUELDOS BASE AL PERSONAL PERMANENTE	2,468,292
13201	PRIMA VACACIONAL	102,846
13203	AGUINALDO	411,382
14101	APORTACIONES PARA EL SERVICIO MÉDICO DE SERVIDORES PÚBLICOS	160,439
14103	APORTACIONES PARA PRESTACIONES DIVERSAS DE SERVIDORES PÚBLICOS	51,834
14201	APORTACIONES PARA VIVIENDA DE SERVIDORES PÚBLICOS	123,415
14301	APORTACIONES AL SISTEMA PARA EL RETIRO	296,195
14303	APORTACIONES PARA EL FONDO DE PENSIÓN GARANTIZADA POR JUBILACIÓN	44,429
0421801001	DIRECCIÓN DE SELECCIÓN Y CONTRATACIÓN	1,654,231
1000	SERVICIOS PERSONALES	

Clave	Descripción	Monto 2023
11301	SUELDOS BASE AL PERSONAL PERMANENTE	1,115,964
13201	PRIMA VACACIONAL	46,499
13203	AGUINALDO	185,994
14101	APORTACIONES PARA EL SERVICIO MÉDICO DE SERVIDORES PÚBLICOS	72,538
14103	APORTACIONES PARA PRESTACIONES DIVERSAS DE SERVIDORES PÚBLICOS	23,435
14201	APORTACIONES PARA VIVIENDA DE SERVIDORES PÚBLICOS	55,798
14301	APORTACIONES AL SISTEMA PARA EL RETIRO	133,916
14303	APORTACIONES PARA EL FONDO DE PENSIÓN GARANTIZADA POR JUBILACIÓN	20,087
0421804001	DIRECCIÓN DE DESARROLLO ORGANIZACIONAL	1,307,418
1000	SERVICIOS PERSONALES	
11301	SUELDOS BASE AL PERSONAL PERMANENTE	882,000
13201	PRIMA VACACIONAL	36,750
13203	AGUINALDO	147,000
14101	APORTACIONES PARA EL SERVICIO MÉDICO DE SERVIDORES PÚBLICOS	57,330
14103	APORTACIONES PARA PRESTACIONES DIVERSAS DE SERVIDORES PÚBLICOS	18,522
14201	APORTACIONES PARA VIVIENDA DE SERVIDORES PÚBLICOS	44,100
14301	APORTACIONES AL SISTEMA PARA EL RETIRO	105,840
14303	APORTACIONES PARA EL FONDO DE PENSIÓN GARANTIZADA POR JUBILACIÓN	15,876
3210000000	TRANSFERENCIAS A ENTIDADES PARAESTATALES	39,414,557
3210028001	UNIDAD DE INTEGRACIÓN EDUCATIVA	39,414,557
4000	TRANSFERENCIAS, ASIGNACIONES, SUBSIDIOS Y OTRAS AYUDAS	
41501	TRANSFERENCIAS INTERNAS OTORGADAS A ENTIDADES PARAESTATALES NO EMPRESARIALES Y NO FINANCIERAS	39,414,557

2.6 PROTECCIÓN SOCIAL	6,998,356,270
2.6.3 FAMILIA E HIJOS	1,107,733,191
GASTO CORRIENTE	1,107,733,191
RECURSOS FEDERALES	1,107,733,191
RAMO 12 SALUD	77,043,479
Clave Descripción	Monto 2023
3210000000 TRANSFERENCIAS A ENTIDADES PARAESTATALES	77,043,479
3210004001 SISTEMA PARA EL DESARROLLO INTEGRAL DE LA FAMILIA (DIF)	77,043,479
8000 PARTICIPACIONES Y APORTACIONES	
85301 OTROS CONVENIOS	77,043,479
RAMO 28 PARTICIPACIONES A ENTIDADES FEDERATIVAS Y MUNICIPIOS	570,013,475
3210000000 TRANSFERENCIAS A ENTIDADES PARAESTATALES	570,013,475
3210004001 SISTEMA PARA EL DESARROLLO INTEGRAL DE LA FAMILIA (DIF)	570,013,475
4000 TRANSFERENCIAS, ASIGNACIONES, SUBSIDIOS Y OTRAS AYUDAS	
41501 TRANSFERENCIAS INTERNAS OTORGADAS A ENTIDADES PARAESTATALES NO EMPRESARIALES Y NO FINANCIERAS	570,013,475
RAMO 33 APORTACIONES FEDERALES PARA ENTIDADES FEDERATIVAS Y MUNICIPIOS	460,676,238
3210000000 TRANSFERENCIAS A ENTIDADES PARAESTATALES	460,676,238
3210004001 SISTEMA PARA EL DESARROLLO INTEGRAL DE LA FAMILIA (DIF)	460,676,238
8000 PARTICIPACIONES Y APORTACIONES	
83101 APORTACIONES DE LA FEDERACIÓN A LAS ENTIDADES FEDERATIVAS	460,676,238
2.6.8 OTROS GRUPOS VULNERABLES	1,483,079,483
GASTO CORRIENTE	1,134,640,339
RECURSOS FISCALES	963,355,532
0230000000 SECRETARÍA DE FINANZAS Y TESORERÍA GENERAL DEL ESTADO	126,666,667
0230100001 OFICINA DEL C. SECRETARIO DE FINANZAS Y TESORERO GENERAL DEL ESTADO	126,666,667
7000 INVERSIONES FINANCIERAS Y OTRAS PROVISIONES	
79901 OTRAS EROGACIONES ESPECIALES	126,666,667
0410000000 SECRETARÍA DE IGUALDAD E INCLUSIÓN	791,609,986
0410100001 OFICINA DE LA C. SECRETARIA DE IGUALDAD E INCLUSIÓN	15,921,706
2000 MATERIALES Y SUMINISTROS	
21101 MATERIALES Y ÚTILES DE OFICINA	89,000
21103 EQUIPOS MENORES DE OFICINA	360,000
21201 MATERIALES Y ÚTILES DE IMPRESIÓN Y REPRODUCCIÓN	36,000
21401 MATERIALES, ÚTILES Y EQUIPOS MENORES DE TECNOLOGÍAS DE LA INFORMACIÓN Y COMUNICACIONES	24,000
21501 MATERIAL IMPRESO E INFORMACIÓN DIGITAL	36,000
21502 PERIÓDICOS Y REVISTAS	19,355
21504 FORMAS IMPRESAS DE USO GENERAL	480,000
21601 MATERIAL DE LIMPIEZA	204,000
22301 UTENSILIOS PARA EL SERVICIO DE ALIMENTACIÓN	82,560
24901 OTROS MATERIALES Y ARTÍCULOS DE CONSTRUCCIÓN Y REPARACIÓN	204,000
25301 MEDICINAS Y PRODUCTOS FARMACÉUTICOS	204,000
25401 MATERIALES, ACCESORIOS Y SUMINISTROS MÉDICOS	204,000

Clave	Descripción	Monto 2023
26101	COMBUSTIBLES, LUBRICANTES Y ADITIVOS	722,400
27101	VESTUARIO Y UNIFORMES	204,000
27201	PRENDAS DE SEGURIDAD Y PROTECCIÓN PERSONAL	204,000
29301	REFACCIONES Y ACCESORIOS MENORES DE MOBILIARIO Y EQUIPO DE ADMINISTRACIÓN, EDUCACIONAL Y RECREATIVO	204,000
29401	REFACCIONES Y ACCESORIOS MENORES DE EQUIPO DE CÓMPUTO Y TECNOLOGÍAS DE LA INFORMACIÓN	204,000
29501	REFACCIONES Y ACCESORIOS MENORES DE EQUIPO E INSTRUMENTAL MÉDICO Y DE LABORATORIO	96,000
29801	REFACCIONES Y ACCESORIOS MENORES DE MAQUINARIA Y OTROS EQUIPOS	96,000
3000	SERVICIOS GENERALES	
31101	ENERGÍA ELÉCTRICA OFICINAS PÚBLICAS	3,678,992
31301	AGUA OFICINAS PÚBLICAS	1,108,094
31801	SERVICIOS POSTALES Y TELEGRÁFICOS	1,470
32201	ARRENDAMIENTO DE EDIFICIOS	1,673,578
32301	ARRENDAMIENTO DE MÁQUINAS FOTOCOPIADORAS	96,000
32302	ARRENDAMIENTO DE EQUIPO DE CÓMPUTO	96,000
32901	OTROS ARRENDAMIENTOS	96,000
32902	ARRENDAMIENTOS PARA EVENTOS	96,000
33101	SERVICIOS LEGALES, DE CONTABILIDAD, AUDITORÍA Y RELACIONADOS	204,000
33401	SERVICIOS DE CAPACITACIÓN	204,000
33601	SERVICIOS DE APOYO ADMINISTRATIVO, FOTOCOPIADO E IMPRESIÓN	28,022
33902	SERVICIO MÉDICO	204,000
33905	SERVICIOS PROFESIONALES, CIENTÍFICOS Y TÉCNICOS INTEGRALES	24,000
34501	SEGURO DE BIENES PATRIMONIALES	2,189,515
34701	FLETES Y MANIOBRAS	204,000
35201	INSTALACIÓN, REPARACIÓN Y MANTENIMIENTO DE MOBILIARIO Y EQUIPO DE ADMINISTRACIÓN, EDUCACIONAL Y RECREATIVO	204,000
35301	INSTALACIÓN, REPARACIÓN Y MANTENIMIENTO DE EQUIPO DE CÓMPUTO Y TECNOLOGÍA DE LA INFORMACIÓN	204,000
35501	REPARACIÓN Y MANTENIMIENTO DE EQUIPO DE TRANSPORTE	337,464
36105	ARTÍCULOS PROMOCIONALES	204,000
37101	PASAJES AÉREOS	198,144
37501	VIÁTICOS EN EL PAÍS	166,113
37901	OTROS SERVICIOS DE TRASLADO Y HOSPEDAJE	155,000
38201	GASTOS DE ORDEN SOCIAL Y CULTURAL	840,000
38202	ARREGLOS FLORALES Y DECORACIÓN DE EVENTOS	36,000
0410101001	DIRECCIÓN DE COMUNICACIÓN SOCIAL	1,949,528
2000	MATERIALES Y SUMINISTROS	
21601	MATERIAL DE LIMPIEZA	96,000
26101	COMBUSTIBLES, LUBRICANTES Y ADITIVOS	360,000
27101	VESTUARIO Y UNIFORMES	96,000
3000	SERVICIOS GENERALES	
33301	SERVICIOS DE CONSULTORÍA ADMINISTRATIVA, PROCESOS, TÉCNICA Y EN TECNOLOGÍAS DE LA INFORMACIÓN	1,205,528
37501	VIÁTICOS EN EL PAÍS	96,000

Clave	Descripción	Monto 2023
38201	GASTOS DE ORDEN SOCIAL Y CULTURAL	96,000
0410102001	DIRECCIÓN JURÍDICA	696,000
2000	MATERIALES Y SUMINISTROS	
26101	COMBUSTIBLES, LUBRICANTES Y ADITIVOS	600,000
3000	SERVICIOS GENERALES	
37501	VIÁTICOS EN EL PAÍS	96,000
0410103001	DIRECCIÓN ADMINISTRATIVA, TALENTO Y CULTURA	4,500,600
2000	MATERIALES Y SUMINISTROS	
21101	MATERIALES Y ÚTILES DE OFICINA	144,000
21103	EQUIPOS MENORES DE OFICINA	156,000
21201	MATERIALES Y ÚTILES DE IMPRESIÓN Y REPRODUCCIÓN	135,000
21401	MATERIALES, ÚTILES Y EQUIPOS MENORES DE TECNOLOGÍAS DE LA INFORMACIÓN Y COMUNICACIONES	152,000
21502	PERIÓDICOS Y REVISTAS	4,000
21601	MATERIAL DE LIMPIEZA	156,000
21701	MATERIALES Y ÚTILES DE ENSEÑANZA	156,000
22301	UTENSILIOS PARA EL SERVICIO DE ALIMENTACIÓN	96,000
24401	MADERA Y PRODUCTOS DE MADERA	156,000
24601	MATERIAL ELÉCTRICO Y ELECTRÓNICO	156,000
26101	COMBUSTIBLES, LUBRICANTES Y ADITIVOS	360,000
27101	VESTUARIO Y UNIFORMES	252,000
29301	REFACCIONES Y ACCESORIOS MENORES DE MOBILIARIO Y EQUIPO DE ADMINISTRACIÓN, EDUCACIONAL Y RECREATIVO	156,000
29401	REFACCIONES Y ACCESORIOS MENORES DE EQUIPO DE CÓMPUTO Y TECNOLOGÍAS DE LA INFORMACIÓN	156,000
3000	SERVICIOS GENERALES	
31801	SERVICIOS POSTALES Y TELEGRÁFICOS	96,000
32301	ARRENDAMIENTO DE MÁQUINAS FOTOCOPIADORAS	156,000
32302	ARRENDAMIENTO DE EQUIPO DE CÓMPUTO	156,000
33101	SERVICIOS LEGALES, DE CONTABILIDAD, AUDITORÍA Y RELACIONADOS	156,000
33301	SERVICIOS DE CONSULTORÍA ADMINISTRATIVA, PROCESOS, TÉCNICA Y EN TECNOLOGÍAS DE LA INFORMACIÓN	417,600
33401	SERVICIOS DE CAPACITACIÓN	156,000
33902	SERVICIO MÉDICO	156,000
34701	FLETES Y MANIOBRAS	156,000
35301	INSTALACIÓN, REPARACIÓN Y MANTENIMIENTO DE EQUIPO DE CÓMPUTO Y TECNOLOGÍA DE LA INFORMACIÓN	156,000
35501	REPARACIÓN Y MANTENIMIENTO DE EQUIPO DE TRANSPORTE	156,000
37501	VIÁTICOS EN EL PAÍS	156,000
38201	GASTOS DE ORDEN SOCIAL Y CULTURAL	36,000
38202	ARREGLOS FLORALES Y DECORACIÓN DE EVENTOS	156,000
38301	CONGRESOS Y CONVENCIONES	156,000
0410105001	DIRECCIÓN DE PLANEACIÓN, EVALUACIÓN E INNOVACIÓN	5,879,855
2000	MATERIALES Y SUMINISTROS	
21101	MATERIALES Y ÚTILES DE OFICINA	96,000
21103	EQUIPOS MENORES DE OFICINA	96,000

Clave	Descripción	Monto 2023
21201	MATERIALES Y ÚTILES DE IMPRESIÓN Y REPRODUCCIÓN	96,000
21401	MATERIALES, ÚTILES Y EQUIPOS MENORES DE TECNOLOGÍAS DE LA INFORMACIÓN Y COMUNICACIONES	96,000
21501	MATERIAL IMPRESO E INFORMACIÓN DIGITAL	96,000
21504	FORMAS IMPRESAS DE USO GENERAL	96,000
21601	MATERIAL DE LIMPIEZA	96,000
22301	UTENSILIOS PARA EL SERVICIO DE ALIMENTACIÓN	25,000
25401	MATERIALES, ACCESORIOS Y SUMINISTROS MÉDICOS	96,000
26101	COMBUSTIBLES, LUBRICANTES Y ADITIVOS	360,000
27301	ARTÍCULOS DEPORTIVOS	96,000
29301	REFACCIONES Y ACCESORIOS MENORES DE MOBILIARIO Y EQUIPO DE ADMINISTRACIÓN, EDUCACIONAL Y RECREATIVO	96,000
29401	REFACCIONES Y ACCESORIOS MENORES DE EQUIPO DE CÓMPUTO Y TECNOLOGÍAS DE LA INFORMACIÓN	96,000
3000	SERVICIOS GENERALES	
32302	ARRENDAMIENTO DE EQUIPO DE CÓMPUTO	96,000
32901	OTROS ARRENDAMIENTOS	96,000
32902	ARRENDAMIENTOS PARA EVENTOS	96,000
33101	SERVICIOS LEGALES, DE CONTABILIDAD, AUDITORÍA Y RELACIONADOS	96,000
33301	SERVICIOS DE CONSULTORÍA ADMINISTRATIVA, PROCESOS, TÉCNICA Y EN TECNOLOGÍAS DE LA INFORMACIÓN	3,345,855
33601	SERVICIOS DE APOYO ADMINISTRATIVO, FOTOCOPIADO E IMPRESIÓN	25,000
33903	SERVICIOS DE FOTOGRAFÍA Y VIDEO	96,000
35301	INSTALACIÓN, REPARACIÓN Y MANTENIMIENTO DE EQUIPO DE CÓMPUTO Y TECNOLOGÍA DE LA INFORMACIÓN	96,000
35501	REPARACIÓN Y MANTENIMIENTO DE EQUIPO DE TRANSPORTE	96,000
37101	PASAJES AÉREOS	96,000
37901	OTROS SERVICIOS DE TRASLADO Y HOSPEDAJE	96,000
38201	GASTOS DE ORDEN SOCIAL Y CULTURAL	204,000
0410106001	SECRETARÍA TÉCNICA	2,148,000
2000	MATERIALES Y SUMINISTROS	
21101	MATERIALES Y ÚTILES DE OFICINA	36,000
21601	MATERIAL DE LIMPIEZA	96,000
3000	SERVICIOS GENERALES	
33301	SERVICIOS DE CONSULTORÍA ADMINISTRATIVA, PROCESOS, TÉCNICA Y EN TECNOLOGÍAS DE LA INFORMACIÓN	1,920,000
37501	VIÁTICOS EN EL PAÍS	96,000
0410200001	SUBSECRETARÍA DE PROTECCIÓN SOCIAL Y OPORTUNIDADES	4,579,747
2000	MATERIALES Y SUMINISTROS	
21103	EQUIPOS MENORES DE OFICINA	25,000
21201	MATERIALES Y ÚTILES DE IMPRESIÓN Y REPRODUCCIÓN	25,000
21401	MATERIALES, ÚTILES Y EQUIPOS MENORES DE TECNOLOGÍAS DE LA INFORMACIÓN Y COMUNICACIONES	25,000
21501	MATERIAL IMPRESO E INFORMACIÓN DIGITAL	25,000
21504	FORMAS IMPRESAS DE USO GENERAL	25,000
21601	MATERIAL DE LIMPIEZA	25,000

Clave	Descripción	Monto 2023
22301	UTENSILIOS PARA EL SERVICIO DE ALIMENTACIÓN	25,000
25301	MEDICINAS Y PRODUCTOS FARMACÉUTICOS	25,000
25401	MATERIALES, ACCESORIOS Y SUMINISTROS MÉDICOS	25,000
26101	COMBUSTIBLES, LUBRICANTES Y ADITIVOS	25,000
27101	VESTUARIO Y UNIFORMES	25,000
27301	ARTÍCULOS DEPORTIVOS	25,000
29301	REFACCIONES Y ACCESORIOS MENORES DE MOBILIARIO Y EQUIPO DE ADMINISTRACIÓN, EDUCACIONAL Y RECREATIVO	25,000
29401	REFACCIONES Y ACCESORIOS MENORES DE EQUIPO DE CÓMPUTO Y TECNOLOGÍAS DE LA INFORMACIÓN	25,000
3000	SERVICIOS GENERALES	
32302	ARRENDAMIENTO DE EQUIPO DE CÓMPUTO	25,000
32901	OTROS ARRENDAMIENTOS	25,000
32902	ARRENDAMIENTOS PARA EVENTOS	25,000
33101	SERVICIOS LEGALES, DE CONTABILIDAD, AUDITORÍA Y RELACIONADOS	25,000
33301	SERVICIOS DE CONSULTORÍA ADMINISTRATIVA, PROCESOS, TÉCNICA Y EN TECNOLOGÍAS DE LA INFORMACIÓN	3,279,747
33401	SERVICIOS DE CAPACITACIÓN	25,000
33903	SERVICIOS DE FOTOGRAFÍA Y VIDEO	25,000
35301	INSTALACIÓN, REPARACIÓN Y MANTENIMIENTO DE EQUIPO DE CÓMPUTO Y TECNOLOGÍA DE LA INFORMACIÓN	25,000
35705	INSTALACIÓN, REPARACIÓN Y MANTENIMIENTO DE EQUIPO ESPECIALIZADO DE INMUEBLES	720,000
37501	VIÁTICOS EN EL PAÍS	25,000
38201	GASTOS DE ORDEN SOCIAL Y CULTURAL	30,000
0410203001	DIRECCIÓN DE PROTECCIÓN SOCIAL Y DESARROLLO HUMANO	6,710,311
2000	MATERIALES Y SUMINISTROS	
21101	MATERIALES Y ÚTILES DE OFICINA	25,000
21103	EQUIPOS MENORES DE OFICINA	25,000
21601	MATERIAL DE LIMPIEZA	25,000
3000	SERVICIOS GENERALES	
33301	SERVICIOS DE CONSULTORÍA ADMINISTRATIVA, PROCESOS, TÉCNICA Y EN TECNOLOGÍAS DE LA INFORMACIÓN	6,208,320
33401	SERVICIOS DE CAPACITACIÓN	351,991
35501	REPARACIÓN Y MANTENIMIENTO DE EQUIPO DE TRANSPORTE	25,000
37501	VIÁTICOS EN EL PAÍS	25,000
38201	GASTOS DE ORDEN SOCIAL Y CULTURAL	25,000
0410204001	DIRECCIÓN DE INFRAESTRUCTURA SOCIAL	919,240
2000	MATERIALES Y SUMINISTROS	
21101	MATERIALES Y ÚTILES DE OFICINA	25,000
3000	SERVICIOS GENERALES	
33301	SERVICIOS DE CONSULTORÍA ADMINISTRATIVA, PROCESOS, TÉCNICA Y EN TECNOLOGÍAS DE LA INFORMACIÓN	654,240
37501	VIÁTICOS EN EL PAÍS	240,000
0410205001	COORDINACIÓN GENERAL DE LA ESTRATEGIA RUTA DE PROTECCIÓN SOCIAL PARA LA ATENCIÓN DE LA POBREZA	221,188,440

Clave	Descripción	Monto 2023
2000	MATERIALES Y SUMINISTROS	
21101	MATERIALES Y ÚTILES DE OFICINA	25,000
21103	EQUIPOS MENORES DE OFICINA	25,000
21201	MATERIALES Y ÚTILES DE IMPRESIÓN Y REPRODUCCIÓN	25,000
21401	MATERIALES, ÚTILES Y EQUIPOS MENORES DE TECNOLOGÍAS DE LA INFORMACIÓN Y COMUNICACIONES	25,000
21501	MATERIAL IMPRESO E INFORMACIÓN DIGITAL	25,000
21504	FORMAS IMPRESAS DE USO GENERAL	25,000
21601	MATERIAL DE LIMPIEZA	25,000
24901	OTROS MATERIALES Y ARTÍCULOS DE CONSTRUCCIÓN Y REPARACIÓN	25,000
25301	MEDICINAS Y PRODUCTOS FARMACÉUTICOS	25,000
25401	MATERIALES, ACCESORIOS Y SUMINISTROS MÉDICOS	25,000
26101	COMBUSTIBLES, LUBRICANTES Y ADITIVOS	385,000
27101	VESTUARIO Y UNIFORMES	25,000
27301	ARTÍCULOS DEPORTIVOS	25,000
29301	REFACCIONES Y ACCESORIOS MENORES DE MOBILIARIO Y EQUIPO DE ADMINISTRACIÓN, EDUCACIONAL Y RECREATIVO	25,000
29401	REFACCIONES Y ACCESORIOS MENORES DE EQUIPO DE CÓMPUTO Y TECNOLOGÍAS DE LA INFORMACIÓN	25,000
3000	SERVICIOS GENERALES	
32302	ARRENDAMIENTO DE EQUIPO DE CÓMPUTO	25,000
32701	ARRENDAMIENTO DE ACTIVOS INTANGIBLES	25,000
32901	OTROS ARRENDAMIENTOS	25,000
32902	ARRENDAMIENTOS PARA EVENTOS	25,000
33101	SERVICIOS LEGALES, DE CONTABILIDAD, AUDITORÍA Y RELACIONADOS	25,000
33301	SERVICIOS DE CONSULTORÍA ADMINISTRATIVA, PROCESOS, TÉCNICA Y EN TECNOLOGÍAS DE LA INFORMACIÓN	1,546,651
33401	SERVICIOS DE CAPACITACIÓN	25,000
33903	SERVICIOS DE FOTOGRAFÍA Y VIDEO	25,000
35301	INSTALACIÓN, REPARACIÓN Y MANTENIMIENTO DE EQUIPO DE CÓMPUTO Y TECNOLOGÍA DE LA INFORMACIÓN	25,000
35501	REPARACIÓN Y MANTENIMIENTO DE EQUIPO DE TRANSPORTE	25,000
35705	INSTALACIÓN, REPARACIÓN Y MANTENIMIENTO DE EQUIPO ESPECIALIZADO DE INMUEBLES	25,000
35901	SERVICIOS DE JARDINERÍA Y FUMIGACIÓN	25,000
37101	PASAJES AÉREOS	25,000
37901	OTROS SERVICIOS DE TRASLADO Y HOSPEDAJE	302,000
38201	GASTOS DE ORDEN SOCIAL Y CULTURAL	25,000
4000	TRANSFERENCIAS, ASIGNACIONES, SUBSIDIOS Y OTRAS AYUDAS	
44101	AYUDAS SOCIALES A PERSONAS	211,613,122
44501	AYUDAS SOCIALES A INSTITUCIONES SIN FINES DE LUCRO	6,666,667
0410300001	SUBSECRETARÍA DE DESARROLLO INTEGRAL COMUNITARIO	125,000
2000	MATERIALES Y SUMINISTROS	
21101	MATERIALES Y ÚTILES DE OFICINA	25,000
21103	EQUIPOS MENORES DE OFICINA	25,000
21601	MATERIAL DE LIMPIEZA	25,000

Clave	Descripción	Monto 2023
26101	COMBUSTIBLES, LUBRICANTES Y ADITIVOS	25,000
3000	SERVICIOS GENERALES	
35501	REPARACIÓN Y MANTENIMIENTO DE EQUIPO DE TRANSPORTE	25,000
0410302001	DIRECCIÓN DE CENTROS COMUNITARIOS	31,598,183
3000	SERVICIOS GENERALES	
31201	GAS OFICINAS PÚBLICAS	80,815
33905	SERVICIOS PROFESIONALES, CIENTÍFICOS Y TÉCNICOS INTEGRALES	23,885,064
4000	TRANSFERENCIAS, ASIGNACIONES, SUBSIDIOS Y OTRAS AYUDAS	
44201	BECAS Y OTRAS AYUDAS PARA PROGRAMAS DE CAPACITACIÓN	7,632,304
0410303001	DIRECCIÓN DE REDES COMUNITARIAS	25,000
2000	MATERIALES Y SUMINISTROS	
21101	MATERIALES Y ÚTILES DE OFICINA	25,000
0410400001	SUBSECRETARÍA DE DIVERSIDAD E INCLUSIÓN SOCIAL	143,021,835
2000	MATERIALES Y SUMINISTROS	
21103	EQUIPOS MENORES DE OFICINA	25,000
21201	MATERIALES Y ÚTILES DE IMPRESIÓN Y REPRODUCCIÓN	25,000
21401	MATERIALES, ÚTILES Y EQUIPOS MENORES DE TECNOLOGÍAS DE LA INFORMACIÓN Y COMUNICACIONES	25,000
21501	MATERIAL IMPRESO E INFORMACIÓN DIGITAL	25,000
21504	FORMAS IMPRESAS DE USO GENERAL	25,000
21601	MATERIAL DE LIMPIEZA	25,000
22301	UTENSILIOS PARA EL SERVICIO DE ALIMENTACIÓN	25,000
24901	OTROS MATERIALES Y ARTÍCULOS DE CONSTRUCCIÓN Y REPARACIÓN	25,000
25301	MEDICINAS Y PRODUCTOS FARMACÉUTICOS	25,000
25401	MATERIALES, ACCESORIOS Y SUMINISTROS MÉDICOS	25,000
26101	COMBUSTIBLES, LUBRICANTES Y ADITIVOS	840,000
27101	VESTUARIO Y UNIFORMES	50,000
27301	ARTÍCULOS DEPORTIVOS	25,000
29301	REFACCIONES Y ACCESORIOS MENORES DE MOBILIARIO Y EQUIPO DE ADMINISTRACIÓN, EDUCACIONAL Y RECREATIVO	25,000
29401	REFACCIONES Y ACCESORIOS MENORES DE EQUIPO DE CÓMPUTO Y TECNOLOGÍAS DE LA INFORMACIÓN	25,000
3000	SERVICIOS GENERALES	
31801	SERVICIOS POSTALES Y TELEGRÁFICOS	25,000
32701	ARRENDAMIENTO DE ACTIVOS INTANGIBLES	25,000
32901	OTROS ARRENDAMIENTOS	25,000
32902	ARRENDAMIENTOS PARA EVENTOS	25,000
33101	SERVICIOS LEGALES, DE CONTABILIDAD, AUDITORÍA Y RELACIONADOS	25,000
33401	SERVICIOS DE CAPACITACIÓN	25,000
33601	SERVICIOS DE APOYO ADMINISTRATIVO, FOTOCOPIADO E IMPRESIÓN	25,000
33903	SERVICIOS DE FOTOGRAFÍA Y VIDEO	25,000
35301	INSTALACIÓN, REPARACIÓN Y MANTENIMIENTO DE EQUIPO DE CÓMPUTO Y TECNOLOGÍA DE LA INFORMACIÓN	25,000
35501	REPARACIÓN Y MANTENIMIENTO DE EQUIPO DE TRANSPORTE	25,000
35705	INSTALACIÓN, REPARACIÓN Y MANTENIMIENTO DE EQUIPO ESPECIALIZADO DE INMUEBLES	25,000

Clave	Descripción	Monto 2023
35901	SERVICIOS DE JARDINERÍA Y FUMIGACIÓN	25,000
37101	PASAJES AÉREOS	25,000
37501	VIÁTICOS EN EL PAÍS	25,000
37901	OTROS SERVICIOS DE TRASLADO Y HOSPEDAJE	720,000
38201	GASTOS DE ORDEN SOCIAL Y CULTURAL	25,000
4000	TRANSFERENCIAS, ASIGNACIONES, SUBSIDIOS Y OTRAS AYUDAS	
44101	AYUDAS SOCIALES A PERSONAS	140,711,835
0410403001	DIRECCIÓN PARA LA NO DISCRIMINACIÓN E IGUALDAD	10,075,000
2000	MATERIALES Y SUMINISTROS	
21101	MATERIALES Y ÚTILES DE OFICINA	25,000
21103	EQUIPOS MENORES DE OFICINA	25,000
21601	MATERIAL DE LIMPIEZA	25,000
4000	TRANSFERENCIAS, ASIGNACIONES, SUBSIDIOS Y OTRAS AYUDAS	
44101	AYUDAS SOCIALES A PERSONAS	10,000,000
0410404001	DIRECCIÓN PARA LA PRIMER INFANCIA	124,786,200
2000	MATERIALES Y SUMINISTROS	
21101	MATERIALES Y ÚTILES DE OFICINA	25,000
21103	EQUIPOS MENORES DE OFICINA	25,000
21601	MATERIAL DE LIMPIEZA	25,000
3000	SERVICIOS GENERALES	
33301	SERVICIOS DE CONSULTORÍA ADMINISTRATIVA, PROCESOS, TÉCNICA Y EN TECNOLOGÍAS DE LA INFORMACIÓN	4,711,200
4000	TRANSFERENCIAS, ASIGNACIONES, SUBSIDIOS Y OTRAS AYUDAS	
44101	AYUDAS SOCIALES A PERSONAS	120,000,000
0410500001	SUBSECRETARÍA DE VINCULACIÓN Y ALIANZAS ESTRATÉGICAS	192,343,210
2000	MATERIALES Y SUMINISTROS	
21103	EQUIPOS MENORES DE OFICINA	25,000
21601	MATERIAL DE LIMPIEZA	96,000
26101	COMBUSTIBLES, LUBRICANTES Y ADITIVOS	25,000
4000	TRANSFERENCIAS, ASIGNACIONES, SUBSIDIOS Y OTRAS AYUDAS	
44501	AYUDAS SOCIALES A INSTITUCIONES SIN FINES DE LUCRO	192,197,210
0410503001	DIRECCIÓN DE ALIANZAS ESTRATÉGICAS	992,240
2000	MATERIALES Y SUMINISTROS	
21101	MATERIALES Y ÚTILES DE OFICINA	25,000
21103	EQUIPOS MENORES DE OFICINA	25,000
21601	MATERIAL DE LIMPIEZA	288,000
3000	SERVICIOS GENERALES	
33301	SERVICIOS DE CONSULTORÍA ADMINISTRATIVA, PROCESOS, TÉCNICA Y EN TECNOLOGÍAS DE LA INFORMACIÓN	654,240
0410700001	SUBSECRETARÍA DE PREVENCIÓN Y SEGURIDAD HUMANA	23,853,891
2000	MATERIALES Y SUMINISTROS	
21201	MATERIALES Y ÚTILES DE IMPRESIÓN Y REPRODUCCIÓN	25,000
24901	OTROS MATERIALES Y ARTÍCULOS DE CONSTRUCCIÓN Y REPARACIÓN	25,000
25301	MEDICINAS Y PRODUCTOS FARMACÉUTICOS	25,000
26101	COMBUSTIBLES, LUBRICANTES Y ADITIVOS	960,000
29301	REFACCIONES Y ACCESORIOS MENORES DE MOBILIARIO Y EQUIPO DE ADMINISTRACIÓN, EDUCACIONAL Y RECREATIVO	25,000

Clave	Descripción	Monto 2023
3000	SERVICIOS GENERALES	
31801	SERVICIOS POSTALES Y TELEGRÁFICOS	25,000
32201	ARRENDAMIENTO DE EDIFICIOS	1,163,891
32701	ARRENDAMIENTO DE ACTIVOS INTANGIBLES	25,000
32901	OTROS ARRENDAMIENTOS	25,000
33101	SERVICIOS LEGALES, DE CONTABILIDAD, AUDITORÍA Y RELACIONADOS	25,000
33401	SERVICIOS DE CAPACITACIÓN	25,000
33903	SERVICIOS DE FOTOGRAFÍA Y VIDEO	25,000
35301	INSTALACIÓN, REPARACIÓN Y MANTENIMIENTO DE EQUIPO DE CÓMPUTO Y TECNOLOGÍA DE LA INFORMACIÓN	25,000
35705	INSTALACIÓN, REPARACIÓN Y MANTENIMIENTO DE EQUIPO ESPECIALIZADO DE INMUEBLES	25,000
35901	SERVICIOS DE JARDINERÍA Y FUMIGACIÓN	25,000
37101	PASAJES AÉREOS	25,000
37901	OTROS SERVICIOS DE TRASLADO Y HOSPEDAJE	740,000
4000	TRANSFERENCIAS, ASIGNACIONES, SUBSIDIOS Y OTRAS AYUDAS	
44501	AYUDAS SOCIALES A INSTITUCIONES SIN FINES DE LUCRO	20,640,000
0410701001	DIRECCIÓN DE PREVENCIÓN SOCIAL	75,000
2000	MATERIALES Y SUMINISTROS	
21101	MATERIALES Y ÚTILES DE OFICINA	25,000
21103	EQUIPOS MENORES DE OFICINA	25,000
21601	MATERIAL DE LIMPIEZA	25,000
0410702001	DIRECCIÓN DE SEGURIDAD HUMANA	75,000
2000	MATERIALES Y SUMINISTROS	
21101	MATERIALES Y ÚTILES DE OFICINA	25,000
21103	EQUIPOS MENORES DE OFICINA	25,000
21601	MATERIAL DE LIMPIEZA	25,000
0410703001	CENTRO DE ATENCIÓN INTEGRAL PARA ADOLESCENTES (CAIPA)	146,000
2000	MATERIALES Y SUMINISTROS	
21101	MATERIALES Y ÚTILES DE OFICINA	25,000
21103	EQUIPOS MENORES DE OFICINA	25,000
21601	MATERIAL DE LIMPIEZA	96,000
0440000000	SECRETARÍA DE LAS MUJERES	717,000
0440300001	SUBSECRETARÍA DE PROTECCIÓN INTEGRAL	270,000
2000	MATERIALES Y SUMINISTROS	
21101	MATERIALES Y ÚTILES DE OFICINA	24,000
21401	MATERIALES, ÚTILES Y EQUIPOS MENORES DE TECNOLOGÍAS DE LA INFORMACIÓN Y COMUNICACIONES	12,000
22101	PRODUCTOS ALIMENTICIOS PARA PERSONAS	24,000
26101	COMBUSTIBLES, LUBRICANTES Y ADITIVOS	72,000
3000	SERVICIOS GENERALES	
37501	VIÁTICOS EN EL PAÍS	18,000
38201	GASTOS DE ORDEN SOCIAL Y CULTURAL	120,000
0440301001	DIRECCIÓN DE SERVICIOS ESENCIALES	348,000
2000	MATERIALES Y SUMINISTROS	
21101	MATERIALES Y ÚTILES DE OFICINA	78,000

Clave	Descripción	Monto 2023
21401	MATERIALES, ÚTILES Y EQUIPOS MENORES DE TECNOLOGÍAS DE LA INFORMACIÓN Y COMUNICACIONES	24,000
22101	PRODUCTOS ALIMENTICIOS PARA PERSONAS	24,000
26101	COMBUSTIBLES, LUBRICANTES Y ADITIVOS	96,000
3000	SERVICIOS GENERALES	
33601	SERVICIOS DE APOYO ADMINISTRATIVO, FOTOCOPIADO E IMPRESIÓN	72,000
37501	VIÁTICOS EN EL PAÍS	54,000
0440302001	DIRECCIÓN DE CONSTRUCCIÓN COMUNITARIA Y CORRESPONSABILIDAD SOCIAL	99,000
2000	MATERIALES Y SUMINISTROS	
21101	MATERIALES Y ÚTILES DE OFICINA	18,000
22101	PRODUCTOS ALIMENTICIOS PARA PERSONAS	12,000
26101	COMBUSTIBLES, LUBRICANTES Y ADITIVOS	48,000
3000	SERVICIOS GENERALES	
37501	VIÁTICOS EN EL PAÍS	21,000
3210000000	TRANSFERENCIAS A ENTIDADES PARAESTATALES	44,361,879
3210039001	INSTITUTO ESTATAL DE LA JUVENTUD	19,861,879
4000	TRANSFERENCIAS, ASIGNACIONES, SUBSIDIOS Y OTRAS AYUDAS	
41501	TRANSFERENCIAS INTERNAS OTORGADAS A ENTIDADES PARAESTATALES NO EMPRESARIALES Y NO FINANCIERAS	19,861,879
3210109001	INSTITUTO ESTATAL DE LAS PERSONAS ADULTAS MAYORES	24,500,000
4000	TRANSFERENCIAS, ASIGNACIONES, SUBSIDIOS Y OTRAS AYUDAS	
41501	TRANSFERENCIAS INTERNAS OTORGADAS A ENTIDADES PARAESTATALES NO EMPRESARIALES Y NO FINANCIERAS	24,500,000
RECURSOS FEDERALES		171,284,807
RAMO 28 PARTICIPACIONES A ENTIDADES FEDERATIVAS Y MUNICIPIOS		171,284,807
0410000000	SECRETARÍA DE IGUALDAD E INCLUSIÓN	171,284,807
0410200001	SUBSECRETARÍA DE PROTECCIÓN SOCIAL Y OPORTUNIDADES	86,785,651
1000	SERVICIOS PERSONALES	
12101	HONORARIOS ASIMILABLES A SALARIOS	86,785,651
0410205001	COORDINACIÓN GENERAL DE LA ESTRATEGIA RUTA DE PROTECCIÓN SOCIAL PARA LA ATENCIÓN DE LA POBREZA	60,322,630
1000	SERVICIOS PERSONALES	
11301	SUELDOS BASE AL PERSONAL PERMANENTE	2,046,972
12101	HONORARIOS ASIMILABLES A SALARIOS	57,288,335
13201	PRIMA VACACIONAL	85,291
13203	AGUINALDO	341,162
14101	APORTACIONES PARA EL SERVICIO MÉDICO DE SERVIDORES PÚBLICOS	133,053
14103	APORTACIONES PARA PRESTACIONES DIVERSAS DE SERVIDORES PÚBLICOS	42,986
14201	APORTACIONES PARA VIVIENDA DE SERVIDORES PÚBLICOS	102,349
14301	APORTACIONES AL SISTEMA PARA EL RETIRO	245,637
14303	APORTACIONES PARA EL FONDO DE PENSIÓN GARANTIZADA POR JUBILACIÓN	36,846
0410302001	DIRECCIÓN DE CENTROS COMUNITARIOS	24,176,526
1000	SERVICIOS PERSONALES	
11301	SUELDOS BASE AL PERSONAL PERMANENTE	7,737,372

Clave	Descripción	Monto 2023
12101	HONORARIOS ASIMILABLES A SALARIOS	12,707,162
13201	PRIMA VACACIONAL	322,391
13203	AGUINALDO	1,289,562
14101	APORTACIONES PARA EL SERVICIO MÉDICO DE SERVIDORES PÚBLICOS	502,929
14103	APORTACIONES PARA PRESTACIONES DIVERSAS DE SERVIDORES PÚBLICOS	162,485
14201	APORTACIONES PARA VIVIENDA DE SERVIDORES PÚBLICOS	386,869
14301	APORTACIONES AL SISTEMA PARA EL RETIRO	928,485
14303	APORTACIONES PARA EL FONDO DE PENSIÓN GARANTIZADA POR JUBILACIÓN	139,273
GASTO DE CAPITAL		348,439,144
RECURSOS FISCALES		191,653,495
0210000000	SECRETARÍA GENERAL DE GOBIERNO	2,670,757
0210100001	OFICINA DEL C. SECRETARIO GENERAL DE GOBIERNO	2,670,757
2000	MATERIALES Y SUMINISTROS	
21103	EQUIPOS MENORES DE OFICINA	378,692
3000	SERVICIOS GENERALES	
35101	CONSERVACIÓN Y MANTENIMIENTO MENOR DE INMUEBLES	149,057
5000	BIENES MUEBLES, INMUEBLES E INTANGIBLES	
51101	MUEBLES DE OFICINA Y ESTANTERÍA	2,143,008
0340000000	SECRETARÍA DE MOVILIDAD Y PLANEACIÓN URBANA	600,000
0340100001	OFICINA DEL C. SECRETARIO DE MOVILIDAD Y PLANEACIÓN URBANA	600,000
6000	INVERSIÓN PÚBLICA	
61201	EDIFICACIÓN NO HABITACIONAL	600,000
0410000000	SECRETARÍA DE IGUALDAD E INCLUSIÓN	4,929,873
0410100001	OFICINA DE LA C. SECRETARIA DE IGUALDAD E INCLUSIÓN	4,929,873
2000	MATERIALES Y SUMINISTROS	
29401	REFACCIONES Y ACCESORIOS MENORES DE EQUIPO DE CÓMPUTO Y TECNOLOGÍAS DE LA INFORMACIÓN	140,673
5000	BIENES MUEBLES, INMUEBLES E INTANGIBLES	
52904	OTRO MOBILIARIO Y EQUIPO EDUCACIONAL Y RECREATIVO	1,009,200
54101	VEHÍCULOS Y EQUIPO TERRESTRE	3,780,000
3210000000	TRANSFERENCIAS A ENTIDADES PARAESTATALES	183,452,865
3210004001	SISTEMA PARA EL DESARROLLO INTEGRAL DE LA FAMILIA (DIF)	183,452,865
4000	TRANSFERENCIAS, ASIGNACIONES, SUBSIDIOS Y OTRAS AYUDAS	
41501	TRANSFERENCIAS INTERNAS OTORGADAS A ENTIDADES PARAESTATALES NO EMPRESARIALES Y NO FINANCIERAS	183,452,865
FINANCIAMIENTOS INTERNOS		3,738,289
0340000000	SECRETARÍA DE MOVILIDAD Y PLANEACIÓN URBANA	1,862,378
0340100001	OFICINA DEL C. SECRETARIO DE MOVILIDAD Y PLANEACIÓN URBANA	1,862,378
6000	INVERSIÓN PÚBLICA	
62201	EDIFICACIÓN NO HABITACIONAL	1,862,378
0410000000	SECRETARÍA DE IGUALDAD E INCLUSIÓN	1,875,911
0410100001	OFICINA DE LA C. SECRETARIA DE IGUALDAD E INCLUSIÓN	1,875,911
5000	BIENES MUEBLES, INMUEBLES E INTANGIBLES	

Clave	Descripción	Monto 2023
51501	EQUIPO DE CÓMPUTO Y DE TECNOLOGÍAS DE LA INFORMACIÓN	465,951
54101	VEHÍCULOS Y EQUIPO TERRESTRE	1,409,960
RECURSOS FEDERALES		153,047,360
RAMO 33 APORTACIONES FEDERALES PARA ENTIDADES FEDERATIVAS Y MUNICIPIOS		153,047,360
0410000000	SECRETARÍA DE IGUALDAD E INCLUSIÓN	153,047,360
0410100001	OFICINA DE LA C. SECRETARIA DE IGUALDAD E INCLUSIÓN	153,047,360
6000	INVERSIÓN PÚBLICA	
61401	DIVISIÓN DE TERRENOS Y CONSTRUCCIÓN DE OBRAS DE URBANIZACIÓN	153,047,360
2.6.9 OTROS DE SEGURIDAD SOCIAL Y ASISTENCIA SOCIAL		4,407,543,596
GASTO CORRIENTE		1,712,533,261
RECURSOS FISCALES		18,268,925
0260000000	SECRETARÍA DE SEGURIDAD	187,200
0260406001	UNIDAD DE ATENCIÓN AL POLICÍA	37,200
2000	MATERIALES Y SUMINISTROS	
26101	COMBUSTIBLES, LUBRICANTES Y ADITIVOS	37,200
0261500001	CENTRO ESTATAL DE PREVENCIÓN DE LA VIOLENCIA Y LA DELINCUENCIA	150,000
2000	MATERIALES Y SUMINISTROS	
21101	MATERIALES Y ÚTILES DE OFICINA	150,000
0410000000	SECRETARÍA DE IGUALDAD E INCLUSIÓN	18,081,725
0410100001	OFICINA DE LA C. SECRETARIA DE IGUALDAD E INCLUSIÓN	14,971,718
4000	TRANSFERENCIAS, ASIGNACIONES, SUBSIDIOS Y OTRAS AYUDAS	
44110	PROGRAMA DE APOYO A LA ECONOMÍA FAMILIAR	14,971,718
0410600001	JUNTA DE BENEFICENCIA PRIVADA DEL ESTADO DE NUEVO LEÓN	3,110,008
3000	SERVICIOS GENERALES	
31101	ENERGÍA ELÉCTRICA OFICINAS PÚBLICAS	59,801
32201	ARRENDAMIENTO DE EDIFICIOS	437,766
33101	SERVICIOS LEGALES, DE CONTABILIDAD, AUDITORÍA Y RELACIONADOS	417,894
33301	SERVICIOS DE CONSULTORÍA ADMINISTRATIVA, PROCESOS, TÉCNICA Y EN TECNOLOGÍAS DE LA INFORMACIÓN	2,194,547
RECURSOS FEDERALES		1,694,264,335
RAMO 28 PARTICIPACIONES A ENTIDADES FEDERATIVAS Y MUNICIPIOS		122,304,671
0260000000	SECRETARÍA DE SEGURIDAD	21,481,927
0260406001	UNIDAD DE ATENCIÓN AL POLICÍA	693,732
1000	SERVICIOS PERSONALES	
11301	SUELDOS BASE AL PERSONAL PERMANENTE	468,000
13201	PRIMA VACACIONAL	19,500
13203	AGUINALDO	78,000
14101	APORTACIONES PARA EL SERVICIO MÉDICO DE SERVIDORES PÚBLICOS	30,420
14103	APORTACIONES PARA PRESTACIONES DIVERSAS DE SERVIDORES PÚBLICOS	9,828
14201	APORTACIONES PARA VIVIENDA DE SERVIDORES PÚBLICOS	23,400
14301	APORTACIONES AL SISTEMA PARA EL RETIRO	56,160
14303	APORTACIONES PARA EL FONDO DE PENSIÓN GARANTIZADA POR JUBILACIÓN	8,424

Clave	Descripción	Monto 2023
0261500001	CENTRO ESTATAL DE PREVENCIÓN DE LA VIOLENCIA Y LA DELINCUENCIA	20,788,195
1000	SERVICIOS PERSONALES	
11301	SUELDOS BASE AL PERSONAL PERMANENTE	14,023,968
13201	PRIMA VACACIONAL	584,332
13203	AGUINALDO	2,337,328
14101	APORTACIONES PARA EL SERVICIO MÉDICO DE SERVIDORES PÚBLICOS	911,558
14103	APORTACIONES PARA PRESTACIONES DIVERSAS DE SERVIDORES PÚBLICOS	294,503
14201	APORTACIONES PARA VIVIENDA DE SERVIDORES PÚBLICOS	701,198
14301	APORTACIONES AL SISTEMA PARA EL RETIRO	1,682,876
14303	APORTACIONES PARA EL FONDO DE PENSIÓN GARANTIZADA POR JUBILACIÓN	252,431
0410000000	SECRETARÍA DE IGUALDAD E INCLUSIÓN	100,822,744
0410100001	OFICINA DE LA C. SECRETARIA DE IGUALDAD E INCLUSIÓN	100,674,025
1000	SERVICIOS PERSONALES	
11301	SUELDOS BASE AL PERSONAL PERMANENTE	67,687,896
12101	HONORARIOS ASIMILABLES A SALARIOS	338,000
13201	PRIMA VACACIONAL	2,820,329
13203	AGUINALDO	11,281,316
14101	APORTACIONES PARA EL SERVICIO MÉDICO DE SERVIDORES PÚBLICOS	4,399,713
14103	APORTACIONES PARA PRESTACIONES DIVERSAS DE SERVIDORES PÚBLICOS	1,421,446
14201	APORTACIONES PARA VIVIENDA DE SERVIDORES PÚBLICOS	3,384,395
14301	APORTACIONES AL SISTEMA PARA EL RETIRO	8,122,548
14303	APORTACIONES PARA EL FONDO DE PENSIÓN GARANTIZADA POR JUBILACIÓN	1,218,382
0410700001	SUBSECRETARÍA DE PREVENCIÓN Y SEGURIDAD HUMANA	148,719
1000	SERVICIOS PERSONALES	
14403	APORTACIONES PARA SEGUROS CUERPOS DE SEGURIDAD	148,719
RAMO 33	APORTACIONES FEDERALES PARA ENTIDADES FEDERATIVAS Y MUNICIPIOS	1,571,959,664
3210000000	TRANSFERENCIAS A ENTIDADES PARAESTATALES	1,571,959,664
3210064001	INSTITUTO DE SEGURIDAD Y SERVICIOS SOCIALES DE LOS TRABAJADORES DEL ESTADO DE NUEVO LEÓN	1,571,959,664
8000	PARTICIPACIONES Y APORTACIONES	
83102	APOYO PARA EL SANEAMIENTO DE PENSIONES	1,571,959,664
PENSIONES Y JUBILACIONES		2,695,010,336
RECURSOS FEDERALES		2,695,010,336
RAMO 28	PARTICIPACIONES A ENTIDADES FEDERATIVAS Y MUNICIPIOS	2,695,010,336
3210000000	TRANSFERENCIAS A ENTIDADES PARAESTATALES	2,695,010,336
3210064001	INSTITUTO DE SEGURIDAD Y SERVICIOS SOCIALES DE LOS TRABAJADORES DEL ESTADO DE NUEVO LEÓN	2,695,010,336
4000	TRANSFERENCIAS, ASIGNACIONES, SUBSIDIOS Y OTRAS AYUDAS	
45201	JUBILACIONES	2,695,010,336

2.7 OTROS ASUNTOS SOCIALES		112,443,189
2.7.1 OTROS ASUNTOS SOCIALES		112,443,189
GASTO CORRIENTE		92,000,040
RECURSOS FISCALES		18,697,948
Clave	Descripción	Monto 2023
0220000000	SECRETARÍA DE PARTICIPACIÓN CIUDADANA	18,299,948
0220100001	OFICINA DE LA C. SECRETARIA DE PARTICIPACIÓN CIUDADANA	9,479,696
2000	MATERIALES Y SUMINISTROS	
21101	MATERIALES Y ÚTILES DE OFICINA	27,000
21103	EQUIPOS MENORES DE OFICINA	15,000
21401	MATERIALES, ÚTILES Y EQUIPOS MENORES DE TECNOLOGÍAS DE LA INFORMACIÓN Y COMUNICACIONES	23,999
21601	MATERIAL DE LIMPIEZA	35,000
22101	PRODUCTOS ALIMENTICIOS PARA PERSONAS	100,000
22301	UTENSILIOS PARA EL SERVICIO DE ALIMENTACIÓN	16,000
25401	MATERIALES, ACCESORIOS Y SUMINISTROS MÉDICOS	5,600
26101	COMBUSTIBLES, LUBRICANTES Y ADITIVOS	235,643
27101	VESTUARIO Y UNIFORMES	60,000
3000	SERVICIOS GENERALES	
31101	ENERGÍA ELÉCTRICA OFICINAS PÚBLICAS	728,288
31301	AGUA OFICINAS PÚBLICAS	30,940
31701	SERVICIOS DE ACCESO DE INTERNET, REDES Y PROCESAMIENTO DE INFORMACIÓN	33,157
32201	ARRENDAMIENTO DE EDIFICIOS	2,389,634
33601	SERVICIOS DE APOYO ADMINISTRATIVO, FOTOCOPIADO E IMPRESIÓN	50,000
36101	DIFUSIÓN POR RADIO, TELEVISIÓN Y OTROS MEDIOS DE MENSAJES SOBRE PROGRAMAS Y ACTIVIDADES GUBERNAMENTALES	6,192
37501	VIÁTICOS EN EL PAÍS	40,000
37601	VIÁTICOS EN EL EXTRANJERO	76,280
38301	CONGRESOS Y CONVENCIONES	516,000
7000	INVERSIONES FINANCIERAS Y OTRAS PROVISIONES	
79901	OTRAS EROGACIONES ESPECIALES	5,090,963
0220101001	DIRECCIÓN JURÍDICA	79,000
2000	MATERIALES Y SUMINISTROS	
21101	MATERIALES Y ÚTILES DE OFICINA	5,000
21601	MATERIAL DE LIMPIEZA	4,000
26101	COMBUSTIBLES, LUBRICANTES Y ADITIVOS	40,000
27101	VESTUARIO Y UNIFORMES	30,000
0220102001	DIRECCIÓN ADMINISTRATIVA	2,192,413
2000	MATERIALES Y SUMINISTROS	
21101	MATERIALES Y ÚTILES DE OFICINA	42,400
21103	EQUIPOS MENORES DE OFICINA	23,778
21601	MATERIAL DE LIMPIEZA	32,709
22101	PRODUCTOS ALIMENTICIOS PARA PERSONAS	44,848
22301	UTENSILIOS PARA EL SERVICIO DE ALIMENTACIÓN	17,024
24601	MATERIAL ELÉCTRICO Y ELECTRÓNICO	49,546

Clave	Descripción	Monto 2023
24901	OTROS MATERIALES Y ARTÍCULOS DE CONSTRUCCIÓN Y REPARACIÓN	70,382
25401	MATERIALES, ACCESORIOS Y SUMINISTROS MÉDICOS	7,670
26101	COMBUSTIBLES, LUBRICANTES Y ADITIVOS	168,616
27101	VESTUARIO Y UNIFORMES	94,262
29101	HERRAMIENTAS MENORES	18,576
29201	REFACCIONES Y ACCESORIOS MENORES DE EDIFICIOS	3,096
29401	REFACCIONES Y ACCESORIOS MENORES DE EQUIPO DE CÓMPUTO Y TECNOLOGÍAS DE LA INFORMACIÓN	10,916
29601	REFACCIONES Y ACCESORIOS MENORES DE EQUIPO DE TRANSPORTE	61,920
3000	SERVICIOS GENERALES	
31701	SERVICIOS DE ACCESO DE INTERNET, REDES Y PROCESAMIENTO DE INFORMACIÓN	60,000
32301	ARRENDAMIENTO DE MÁQUINAS FOTOCOPIADORAS	48,504
32901	OTROS ARRENDAMIENTOS	99,280
35101	CONSERVACIÓN Y MANTENIMIENTO MENOR DE INMUEBLES	188,698
35301	INSTALACIÓN, REPARACIÓN Y MANTENIMIENTO DE EQUIPO DE CÓMPUTO Y TECNOLOGÍA DE LA INFORMACIÓN	140,000
35501	REPARACIÓN Y MANTENIMIENTO DE EQUIPO DE TRANSPORTE	329,652
35705	INSTALACIÓN, REPARACIÓN Y MANTENIMIENTO DE EQUIPO ESPECIALIZADO DE INMUEBLES	102,684
35801	SERVICIOS DE LIMPIEZA Y MANEJO DE DESECHOS	540,000
35901	SERVICIOS DE JARDINERÍA Y FUMIGACIÓN	37,852
0220200001	SUBSECRETARÍA DE PARTICIPACIÓN CIUDADANA	98,000
2000	MATERIALES Y SUMINISTROS	
21101	MATERIALES Y ÚTILES DE OFICINA	5,000
21601	MATERIAL DE LIMPIEZA	3,000
26101	COMBUSTIBLES, LUBRICANTES Y ADITIVOS	60,000
27101	VESTUARIO Y UNIFORMES	30,000
0220201001	DIRECCIÓN DE IMPLEMENTACIÓN DE INSTRUMENTOS Y MECANISMOS DE PARTICIPACIÓN	2,167,280
2000	MATERIALES Y SUMINISTROS	
21101	MATERIALES Y ÚTILES DE OFICINA	25,000
21601	MATERIAL DE LIMPIEZA	4,000
26101	COMBUSTIBLES, LUBRICANTES Y ADITIVOS	60,000
27101	VESTUARIO Y UNIFORMES	40,000
3000	SERVICIOS GENERALES	
32202	ARRENDAMIENTOS DE AUDITORIOS, SALONES, TEATROS Y OTROS	142,876
32902	ARRENDAMIENTOS PARA EVENTOS	268,320
33301	SERVICIOS DE CONSULTORÍA ADMINISTRATIVA, PROCESOS, TÉCNICA Y EN TECNOLOGÍAS DE LA INFORMACIÓN	200,000
33601	SERVICIOS DE APOYO ADMINISTRATIVO, FOTOCOPIADO E IMPRESIÓN	250,000
33905	SERVICIOS PROFESIONALES, CIENTÍFICOS Y TÉCNICOS INTEGRALES	172,084
37901	OTROS SERVICIOS DE TRASLADO Y HOSPEDAJE	5,000
38201	GASTOS DE ORDEN SOCIAL Y CULTURAL	1,000,000
0220202001	DIRECCIÓN DE POLÍTICAS PÚBLICAS	2,028,298
2000	MATERIALES Y SUMINISTROS	
21101	MATERIALES Y ÚTILES DE OFICINA	16,978
21601	MATERIAL DE LIMPIEZA	4,000

Clave	Descripción	Monto 2023
26101	COMBUSTIBLES, LUBRICANTES Y ADITIVOS	70,000
27101	VESTUARIO Y UNIFORMES	50,000
3000	SERVICIOS GENERALES	
32202	ARRENDAMIENTOS DE AUDITORIOS, SALONES, TEATROS Y OTROS	140,000
32902	ARRENDAMIENTOS PARA EVENTOS	268,320
33401	SERVICIOS DE CAPACITACIÓN	200,000
33601	SERVICIOS DE APOYO ADMINISTRATIVO, FOTOCOPIADO E IMPRESIÓN	274,000
37901	OTROS SERVICIOS DE TRASLADO Y HOSPEDAJE	5,000
38201	GASTOS DE ORDEN SOCIAL Y CULTURAL	1,000,000
0220203001	DIRECCIÓN DE VINCULACIÓN	1,907,176
2000	MATERIALES Y SUMINISTROS	
21101	MATERIALES Y ÚTILES DE OFICINA	25,372
21601	MATERIAL DE LIMPIEZA	4,000
26101	COMBUSTIBLES, LUBRICANTES Y ADITIVOS	60,000
27101	VESTUARIO Y UNIFORMES	40,000
3000	SERVICIOS GENERALES	
32202	ARRENDAMIENTOS DE AUDITORIOS, SALONES, TEATROS Y OTROS	132,400
32902	ARRENDAMIENTOS PARA EVENTOS	268,320
33601	SERVICIOS DE APOYO ADMINISTRATIVO, FOTOCOPIADO E IMPRESIÓN	200,000
33905	SERVICIOS PROFESIONALES, CIENTÍFICOS Y TÉCNICOS INTEGRALES	172,084
37901	OTROS SERVICIOS DE TRASLADO Y HOSPEDAJE	5,000
38201	GASTOS DE ORDEN SOCIAL Y CULTURAL	1,000,000
0220300001	SUBSECRETARÍA DE ATENCIÓN CIUDADANA	108,000
2000	MATERIALES Y SUMINISTROS	
21101	MATERIALES Y ÚTILES DE OFICINA	5,000
21601	MATERIAL DE LIMPIEZA	3,000
26101	COMBUSTIBLES, LUBRICANTES Y ADITIVOS	80,000
27101	VESTUARIO Y UNIFORMES	20,000
0220301001	DIRECCIÓN DE INNOVACIÓN	240,084
2000	MATERIALES Y SUMINISTROS	
21101	MATERIALES Y ÚTILES DE OFICINA	4,000
21601	MATERIAL DE LIMPIEZA	9,000
26101	COMBUSTIBLES, LUBRICANTES Y ADITIVOS	40,000
27101	VESTUARIO Y UNIFORMES	15,000
3000	SERVICIOS GENERALES	
33905	SERVICIOS PROFESIONALES, CIENTÍFICOS Y TÉCNICOS INTEGRALES	172,084
0410000000	SECRETARÍA DE IGUALDAD E INCLUSIÓN	398,000
0410501001	DIRECCIÓN DE VINCULACIÓN	398,000
2000	MATERIALES Y SUMINISTROS	
21103	EQUIPOS MENORES DE OFICINA	25,000
21601	MATERIAL DE LIMPIEZA	25,000
3000	SERVICIOS GENERALES	
33301	SERVICIOS DE CONSULTORÍA ADMINISTRATIVA, PROCESOS, TÉCNICA Y EN TECNOLOGÍAS DE LA INFORMACIÓN	348,000

RECURSOS FEDERALES		73,302,092
RAMO 28 PARTICIPACIONES A ENTIDADES FEDERATIVAS Y MUNICIPIOS		73,302,092
Clave	Descripción	Monto 2023
0220000000	SECRETARÍA DE PARTICIPACIÓN CIUDADANA	73,302,092
0220100001	OFICINA DE LA C. SECRETARIA DE PARTICIPACIÓN CIUDADANA	73,302,092
1000	SERVICIOS PERSONALES	
11301	SUELDOS BASE AL PERSONAL PERMANENTE	46,861,692
12101	HONORARIOS ASIMILABLES A SALARIOS	3,837,444
13201	PRIMA VACACIONAL	1,952,571
13203	AGUINALDO	7,810,282
14101	APORTACIONES PARA EL SERVICIO MÉDICO DE SERVIDORES PÚBLICOS	3,046,010
14103	APORTACIONES PARA PRESTACIONES DIVERSAS DE SERVIDORES PÚBLICOS	984,096
14201	APORTACIONES PARA VIVIENDA DE SERVIDORES PÚBLICOS	2,343,085
14301	APORTACIONES AL SISTEMA PARA EL RETIRO	5,623,403
14303	APORTACIONES PARA EL FONDO DE PENSIÓN GARANTIZADA POR JUBILACIÓN	843,510
GASTO DE CAPITAL		20,443,148
RECURSOS FISCALES		20,443,148
0220000000	SECRETARÍA DE PARTICIPACIÓN CIUDADANA	20,443,148
0220100001	OFICINA DE LA C. SECRETARIA DE PARTICIPACIÓN CIUDADANA	20,443,148
2000	MATERIALES Y SUMINISTROS	
21103	EQUIPOS MENORES DE OFICINA	191,133
24601	MATERIAL ELÉCTRICO Y ELECTRÓNICO	149,183
5000	BIENES MUEBLES, INMUEBLES E INTANGIBLES	
51101	MUEBLES DE OFICINA Y ESTANTERÍA	3,018,840
51201	MUEBLES, EXCEPTO DE OFICINA Y ESTANTERÍA	108,651
51501	EQUIPO DE CÓMPUTO Y DE TECNOLOGÍAS DE LA INFORMACIÓN	2,533,369
51901	OTROS MOBILIARIOS Y EQUIPOS DE ADMINISTRACIÓN	747,814
52101	EQUIPOS Y APARATOS AUDIOVISUALES	104,251
52102	EQUIPO DE SONIDO	111,433
52301	CÁMARAS FOTOGRÁFICAS Y DE VIDEO	140,308
54101	VEHÍCULOS Y EQUIPO TERRESTRE	2,133,923
56501	EQUIPO DE COMUNICACIÓN Y TELECOMUNICACIÓN	3,372,805
59101	SOFTWARE	2,181,712
59701	LICENCIAS INFORMÁTICAS E INTELECTUALES	5,649,727

3 DESARROLLO ECONÓMICO		10,044,073,942
3.1 ASUNTOS ECONÓMICOS, COMERCIALES Y LABORALES EN GENERAL		600,250,581
3.1.1 ASUNTOS ECONÓMICOS Y COMERCIALES EN GENERAL		448,163,138
GASTO CORRIENTE		434,818,378
RECURSOS FISCALES		371,658,277
Clave	Descripción	Monto 2023
031000000	SECRETARÍA DE ECONOMÍA	171,658,277
031010001	OFICINA DEL C. SECRETARIO DE ECONOMÍA	34,139,637
2000	MATERIALES Y SUMINISTROS	
21101	MATERIALES Y ÚTILES DE OFICINA	8,892
21401	MATERIALES, ÚTILES Y EQUIPOS MENORES DE TECNOLOGÍAS DE LA INFORMACIÓN Y COMUNICACIONES	7,565
21601	MATERIAL DE LIMPIEZA	8,853
22101	PRODUCTOS ALIMENTICIOS PARA PERSONAS	11,308
26101	COMBUSTIBLES, LUBRICANTES Y ADITIVOS	118,783
3000	SERVICIOS GENERALES	
31101	ENERGÍA ELÉCTRICA OFICINAS PÚBLICAS	320,412
31301	AGUA OFICINAS PÚBLICAS	192,271
32201	ARRENDAMIENTO DE EDIFICIOS	730,654
32301	ARRENDAMIENTO DE MÁQUINAS FOTOCOPIADORAS	65,923
34501	SEGURO DE BIENES PATRIMONIALES	2,670,727
35501	REPARACIÓN Y MANTENIMIENTO DE EQUIPO DE TRANSPORTE	47,328
37101	PASAJES AÉREOS	50,970
37501	VIÁTICOS EN EL PAÍS	42,098
37601	VIÁTICOS EN EL EXTRANJERO	50,000
37901	OTROS SERVICIOS DE TRASLADO Y HOSPEDAJE	10,079
38201	GASTOS DE ORDEN SOCIAL Y CULTURAL	817,108
4000	TRANSFERENCIAS, ASIGNACIONES, SUBSIDIOS Y OTRAS AYUDAS	
43301	SUBSIDIOS A LA INVERSIÓN	2,320,000
44501	AYUDAS SOCIALES A INSTITUCIONES SIN FINES DE LUCRO	26,666,667
0310101001	SECRETARÍA TÉCNICA DE ECONOMÍA	81,288
2000	MATERIALES Y SUMINISTROS	
21101	MATERIALES Y ÚTILES DE OFICINA	9,059
22101	PRODUCTOS ALIMENTICIOS PARA PERSONAS	7,337
26101	COMBUSTIBLES, LUBRICANTES Y ADITIVOS	35,707
27101	VESTUARIO Y UNIFORMES	7,018
3000	SERVICIOS GENERALES	
33601	SERVICIOS DE APOYO ADMINISTRATIVO, FOTOCOPIADO E IMPRESIÓN	5,506
35501	REPARACIÓN Y MANTENIMIENTO DE EQUIPO DE TRANSPORTE	6,662
37101	PASAJES AÉREOS	5,000
37501	VIÁTICOS EN EL PAÍS	5,000
0310102001	DIRECCIÓN JURÍDICA	1,982,713
2000	MATERIALES Y SUMINISTROS	
26101	COMBUSTIBLES, LUBRICANTES Y ADITIVOS	14,390

Clave	Descripción	Monto 2023
3000	SERVICIOS GENERALES	
32301	ARRENDAMIENTO DE MÁQUINAS FOTOCOPIADORAS	4,644
33101	SERVICIOS LEGALES, DE CONTABILIDAD, AUDITORÍA Y RELACIONADOS	1,957,017
35501	REPARACIÓN Y MANTENIMIENTO DE EQUIPO DE TRANSPORTE	6,662
0310103001	DIRECCIÓN ADMINISTRATIVA	4,335,666
2000	MATERIALES Y SUMINISTROS	
21101	MATERIALES Y ÚTILES DE OFICINA	44,228
21401	MATERIALES, ÚTILES Y EQUIPOS MENORES DE TECNOLOGÍAS DE LA INFORMACIÓN Y COMUNICACIONES	29,212
21501	MATERIAL IMPRESO E INFORMACIÓN DIGITAL	54,180
21504	FORMAS IMPRESAS DE USO GENERAL	23,736
21601	MATERIAL DE LIMPIEZA	24,017
22101	PRODUCTOS ALIMENTICIOS PARA PERSONAS	39,882
22301	UTENSILIOS PARA EL SERVICIO DE ALIMENTACIÓN	14,855
24601	MATERIAL ELÉCTRICO Y ELECTRÓNICO	14,092
24901	OTROS MATERIALES Y ARTÍCULOS DE CONSTRUCCIÓN Y REPARACIÓN	10,351
25401	MATERIALES, ACCESORIOS Y SUMINISTROS MÉDICOS	5,158
26101	COMBUSTIBLES, LUBRICANTES Y ADITIVOS	140,600
27101	VESTUARIO Y UNIFORMES	66,048
27501	BLANCOS Y OTROS PRODUCTOS TEXTILES, EXCEPTO PRENDAS DE VESTIR	3,612
29101	HERRAMIENTAS MENORES	1,548
29201	REFACCIONES Y ACCESORIOS MENORES DE EDIFICIOS	11,292
29401	REFACCIONES Y ACCESORIOS MENORES DE EQUIPO DE CÓMPUTO Y TECNOLOGÍAS DE LA INFORMACIÓN	11,612
29601	REFACCIONES Y ACCESORIOS MENORES DE EQUIPO DE TRANSPORTE	3,583
3000	SERVICIOS GENERALES	
32202	ARRENDAMIENTOS DE AUDITORIOS, SALONES, TEATROS Y OTROS	10,320
32301	ARRENDAMIENTO DE MÁQUINAS FOTOCOPIADORAS	3,301
32701	ARRENDAMIENTO DE ACTIVOS INTANGIBLES	3,096
33301	SERVICIOS DE CONSULTORÍA ADMINISTRATIVA, PROCESOS, TÉCNICA Y EN TECNOLOGÍAS DE LA INFORMACIÓN	3,020,549
33601	SERVICIOS DE APOYO ADMINISTRATIVO, FOTOCOPIADO E IMPRESIÓN	201,474
35101	CONSERVACIÓN Y MANTENIMIENTO MENOR DE INMUEBLES	50,111
35501	REPARACIÓN Y MANTENIMIENTO DE EQUIPO DE TRANSPORTE	157,350
35801	SERVICIOS DE LIMPIEZA Y MANEJO DE DESECHOS	1,032
37901	OTROS SERVICIOS DE TRASLADO Y HOSPEDAJE	59,465
38201	GASTOS DE ORDEN SOCIAL Y CULTURAL	330,964
0310105001	UNIDAD DE GESTIÓN DOCUMENTAL	45,147
2000	MATERIALES Y SUMINISTROS	
21101	MATERIALES Y ÚTILES DE OFICINA	2,686
21401	MATERIALES, ÚTILES Y EQUIPOS MENORES DE TECNOLOGÍAS DE LA INFORMACIÓN Y COMUNICACIONES	5,779
21601	MATERIAL DE LIMPIEZA	6,755
22101	PRODUCTOS ALIMENTICIOS PARA PERSONAS	2,682
26101	COMBUSTIBLES, LUBRICANTES Y ADITIVOS	23,117
3000	SERVICIOS GENERALES	

Clave	Descripción	Monto 2023
35501	REPARACIÓN Y MANTENIMIENTO DE EQUIPO DE TRANSPORTE	4,128
0310200001	SUBSECRETARÍA DE INVERSIÓN	1,917,941
2000	MATERIALES Y SUMINISTROS	
21101	MATERIALES Y ÚTILES DE OFICINA	6,188
21401	MATERIALES, ÚTILES Y EQUIPOS MENORES DE TECNOLOGÍAS DE LA INFORMACIÓN Y COMUNICACIONES	25,800
22101	PRODUCTOS ALIMENTICIOS PARA PERSONAS	9,510
26101	COMBUSTIBLES, LUBRICANTES Y ADITIVOS	93,018
3000	SERVICIOS GENERALES	
31701	SERVICIOS DE ACCESO DE INTERNET, REDES Y PROCESAMIENTO DE INFORMACIÓN	1,181,954
31801	SERVICIOS POSTALES Y TELEGRÁFICOS	5,056
32301	ARRENDAMIENTO DE MÁQUINAS FOTOCOPIADORAS	1,582
32501	ARRENDAMIENTO DE EQUIPO DE TRANSPORTE	98,851
32902	ARRENDAMIENTOS PARA EVENTOS	41,590
33601	SERVICIOS DE APOYO ADMINISTRATIVO, FOTOCOPIADO E IMPRESIÓN	38,691
35501	REPARACIÓN Y MANTENIMIENTO DE EQUIPO DE TRANSPORTE	23,796
36105	ARTÍCULOS PROMOCIONALES	23,464
37101	PASAJES AÉREOS	50,000
37501	VIÁTICOS EN EL PAÍS	30,000
37601	VIÁTICOS EN EL EXTRANJERO	50,000
37901	OTROS SERVICIOS DE TRASLADO Y HOSPEDAJE	6,552
38201	GASTOS DE ORDEN SOCIAL Y CULTURAL	231,890
0310202001	DIRECCIÓN DE CADENAS PRODUCTIVAS	3,198,395
2000	MATERIALES Y SUMINISTROS	
21101	MATERIALES Y ÚTILES DE OFICINA	2,674
22101	PRODUCTOS ALIMENTICIOS PARA PERSONAS	6,075
3000	SERVICIOS GENERALES	
33601	SERVICIOS DE APOYO ADMINISTRATIVO, FOTOCOPIADO E IMPRESIÓN	3,846
37101	PASAJES AÉREOS	5,800
37501	VIÁTICOS EN EL PAÍS	8,000
37601	VIÁTICOS EN EL EXTRANJERO	12,000
4000	TRANSFERENCIAS, ASIGNACIONES, SUBSIDIOS Y OTRAS AYUDAS	
43101	SUBSIDIOS A LA PRODUCCIÓN	3,160,000
0310203001	DIRECCIÓN DE INVERSIÓN	17,183,957
2000	MATERIALES Y SUMINISTROS	
22101	PRODUCTOS ALIMENTICIOS PARA PERSONAS	3,995
3000	SERVICIOS GENERALES	
33301	SERVICIOS DE CONSULTORÍA ADMINISTRATIVA, PROCESOS, TÉCNICA Y EN TECNOLOGÍAS DE LA INFORMACIÓN	1,744,202
33601	SERVICIOS DE APOYO ADMINISTRATIVO, FOTOCOPIADO E IMPRESIÓN	3,846
37101	PASAJES AÉREOS	276,629
37501	VIÁTICOS EN EL PAÍS	47,286
37601	VIÁTICOS EN EL EXTRANJERO	534,106
38201	GASTOS DE ORDEN SOCIAL Y CULTURAL	99,094
38401	EXPOSICIONES	154,800
4000	TRANSFERENCIAS, ASIGNACIONES, SUBSIDIOS Y OTRAS AYUDAS	

Clave	Descripción	Monto 2023
43301	SUBSIDIOS A LA INVERSIÓN	14,320,000
0310204001	DIRECCIÓN DE CLUSTERS	50,635,341
2000	MATERIALES Y SUMINISTROS	
21101	MATERIALES Y ÚTILES DE OFICINA	1,689,520
3000	SERVICIOS GENERALES	
33601	SERVICIOS DE APOYO ADMINISTRATIVO, FOTOCOPIADO E IMPRESIÓN	15,000
37101	PASAJES AÉREOS	15,800
37501	VIÁTICOS EN EL PAÍS	15,021
4000	TRANSFERENCIAS, ASIGNACIONES, SUBSIDIOS Y OTRAS AYUDAS	
43101	SUBSIDIOS A LA PRODUCCIÓN	48,900,000
0310300001	SUBSECRETARÍA DE FOMENTO EMPRESARIAL	1,004,973
2000	MATERIALES Y SUMINISTROS	
21101	MATERIALES Y ÚTILES DE OFICINA	7,886
21103	EQUIPOS MENORES DE OFICINA	13,106
21401	MATERIALES, ÚTILES Y EQUIPOS MENORES DE TECNOLOGÍAS DE LA INFORMACIÓN Y COMUNICACIONES	15,273
22101	PRODUCTOS ALIMENTICIOS PARA PERSONAS	24,617
22301	UTENSILIOS PARA EL SERVICIO DE ALIMENTACIÓN	11,558
26101	COMBUSTIBLES, LUBRICANTES Y ADITIVOS	70,864
3000	SERVICIOS GENERALES	
31801	SERVICIOS POSTALES Y TELEGRÁFICOS	25,532
32301	ARRENDAMIENTO DE MÁQUINAS FOTOCOPIADORAS	17,881
33101	SERVICIOS LEGALES, DE CONTABILIDAD, AUDITORÍA Y RELACIONADOS	423,015
33601	SERVICIOS DE APOYO ADMINISTRATIVO, FOTOCOPIADO E IMPRESIÓN	3,846
35501	REPARACIÓN Y MANTENIMIENTO DE EQUIPO DE TRANSPORTE	16,512
36105	ARTÍCULOS PROMOCIONALES	30,000
37101	PASAJES AÉREOS	25,800
37501	VIÁTICOS EN EL PAÍS	30,495
37901	OTROS SERVICIOS DE TRASLADO Y HOSPEDAJE	6,708
38201	GASTOS DE ORDEN SOCIAL Y CULTURAL	1,175
38301	CONGRESOS Y CONVENCIONES	280,704
0310301001	DIRECCIÓN DE FOMENTO ECONÓMICO	94,867
2000	MATERIALES Y SUMINISTROS	
21101	MATERIALES Y ÚTILES DE OFICINA	3,738
22101	PRODUCTOS ALIMENTICIOS PARA PERSONAS	3,743
27101	VESTUARIO Y UNIFORMES	10,733
3000	SERVICIOS GENERALES	
32701	ARRENDAMIENTO DE ACTIVOS INTANGIBLES	34,004
33601	SERVICIOS DE APOYO ADMINISTRATIVO, FOTOCOPIADO E IMPRESIÓN	7,458
37501	VIÁTICOS EN EL PAÍS	14,551
38201	GASTOS DE ORDEN SOCIAL Y CULTURAL	20,640
0310303001	DIRECCIÓN DE COMPETENCIA Y COMPETITIVIDAD	26,769,181
2000	MATERIALES Y SUMINISTROS	
21101	MATERIALES Y ÚTILES DE OFICINA	6,613
21601	MATERIAL DE LIMPIEZA	10,630
22101	PRODUCTOS ALIMENTICIOS PARA PERSONAS	10,320

Clave	Descripción	Monto 2023
26101	COMBUSTIBLES, LUBRICANTES Y ADITIVOS	6,502
27101	VESTUARIO Y UNIFORMES	10,132
3000	SERVICIOS GENERALES	
33301	SERVICIOS DE CONSULTORÍA ADMINISTRATIVA, PROCESOS, TÉCNICA Y EN TECNOLOGÍAS DE LA INFORMACIÓN	1,197,120
35501	REPARACIÓN Y MANTENIMIENTO DE EQUIPO DE TRANSPORTE	27,864
4000	TRANSFERENCIAS, ASIGNACIONES, SUBSIDIOS Y OTRAS AYUDAS	
43101	SUBSIDIOS A LA PRODUCCIÓN	25,500,000
0310306001	DIRECCIÓN DE INNOVACIÓN	21,075,526
2000	MATERIALES Y SUMINISTROS	
21101	MATERIALES Y ÚTILES DE OFICINA	12,013
21601	MATERIAL DE LIMPIEZA	10,630
22101	PRODUCTOS ALIMENTICIOS PARA PERSONAS	1,150
3000	SERVICIOS GENERALES	
37101	PASAJES AÉREOS	20,000
37501	VIÁTICOS EN EL PAÍS	31,734
4000	TRANSFERENCIAS, ASIGNACIONES, SUBSIDIOS Y OTRAS AYUDAS	
43101	SUBSIDIOS A LA PRODUCCIÓN	18,000,000
43301	SUBSIDIOS A LA INVERSIÓN	3,000,000
0310307001	DIRECCIÓN DE FOMENTO A LA MUJER	3,144,045
2000	MATERIALES Y SUMINISTROS	
21101	MATERIALES Y ÚTILES DE OFICINA	10,167
21601	MATERIAL DE LIMPIEZA	10,062
22101	PRODUCTOS ALIMENTICIOS PARA PERSONAS	1,329
3000	SERVICIOS GENERALES	
37101	PASAJES AÉREOS	12,051
37501	VIÁTICOS EN EL PAÍS	10,437
4000	TRANSFERENCIAS, ASIGNACIONES, SUBSIDIOS Y OTRAS AYUDAS	
43101	SUBSIDIOS A LA PRODUCCIÓN	3,100,000
0310308001	DIRECCIÓN DE APOYO Y FOMENTO A MICRO, PEQUEÑAS Y MEDIANAS EMPRESAS	3,834,094
2000	MATERIALES Y SUMINISTROS	
21101	MATERIALES Y ÚTILES DE OFICINA	6,208
21601	MATERIAL DE LIMPIEZA	10,217
22101	PRODUCTOS ALIMENTICIOS PARA PERSONAS	4,056
29401	REFACCIONES Y ACCESORIOS MENORES DE EQUIPO DE CÓMPUTO Y TECNOLOGÍAS DE LA INFORMACIÓN	762
3000	SERVICIOS GENERALES	
32301	ARRENDAMIENTO DE MÁQUINAS FOTOCOPIADORAS	6,000
33301	SERVICIOS DE CONSULTORÍA ADMINISTRATIVA, PROCESOS, TÉCNICA Y EN TECNOLOGÍAS DE LA INFORMACIÓN	84,704
33601	SERVICIOS DE APOYO ADMINISTRATIVO, FOTOCOPIADO E IMPRESIÓN	3,846
37101	PASAJES AÉREOS	5,253
37501	VIÁTICOS EN EL PAÍS	51,752
38201	GASTOS DE ORDEN SOCIAL Y CULTURAL	30,444
38401	EXPOSICIONES	630,998
4000	TRANSFERENCIAS, ASIGNACIONES, SUBSIDIOS Y OTRAS AYUDAS	

Clave	Descripción	Monto 2023
43101	SUBSIDIOS A LA PRODUCCIÓN	2,999,854
0310400001	COMISIÓN ESTATAL DE MEJORA REGULATORIA	2,215,506
2000	MATERIALES Y SUMINISTROS	
21101	MATERIALES Y ÚTILES DE OFICINA	44,592
21103	EQUIPOS MENORES DE OFICINA	31,528
21401	MATERIALES, ÚTILES Y EQUIPOS MENORES DE TECNOLOGÍAS DE LA INFORMACIÓN Y COMUNICACIONES	114,798
21601	MATERIAL DE LIMPIEZA	3,307
22101	PRODUCTOS ALIMENTICIOS PARA PERSONAS	17,327
26101	COMBUSTIBLES, LUBRICANTES Y ADITIVOS	85,727
29401	REFACCIONES Y ACCESORIOS MENORES DE EQUIPO DE CÓMPUTO Y TECNOLOGÍAS DE LA INFORMACIÓN	2,127
3000	SERVICIOS GENERALES	
32902	ARRENDAMIENTOS PARA EVENTOS	5,160
33301	SERVICIOS DE CONSULTORÍA ADMINISTRATIVA, PROCESOS, TÉCNICA Y EN TECNOLOGÍAS DE LA INFORMACIÓN	1,265,999
33401	SERVICIOS DE CAPACITACIÓN	287,309
33601	SERVICIOS DE APOYO ADMINISTRATIVO, FOTOCOPIADO E IMPRESIÓN	12,977
35101	CONSERVACIÓN Y MANTENIMIENTO MENOR DE INMUEBLES	10,320
35801	SERVICIOS DE LIMPIEZA Y MANEJO DE DESECHOS	1,032
37101	PASAJES AÉREOS	47,111
37501	VIÁTICOS EN EL PAÍS	15,570
38201	GASTOS DE ORDEN SOCIAL Y CULTURAL	270,623
3210000000	TRANSFERENCIAS A ENTIDADES PARAESTATALES	200,000,000
3211010001	FIDEICOMISO FONDO DE APOYO PARA LA CREACIÓN Y CONSOLIDACIÓN DEL EMPLEO PRODUCTIVO EN EL ESTADO DE NUEVO LEÓN (FOCRECE)	200,000,000
4000	TRANSFERENCIAS, ASIGNACIONES, SUBSIDIOS Y OTRAS AYUDAS	
41501	TRANSFERENCIAS INTERNAS OTORGADAS A ENTIDADES PARAESTATALES NO EMPRESARIALES Y NO FINANCIERAS	200,000,000
RECURSOS FEDERALES		63,160,101
RAMO 28 PARTICIPACIONES A ENTIDADES FEDERATIVAS Y MUNICIPIOS		63,160,101
0310000000	SECRETARÍA DE ECONOMÍA	63,160,101
0310100001	OFICINA DEL C. SECRETARIO DE ECONOMÍA	12,485,308
1000	SERVICIOS PERSONALES	
11301	SUELDOS BASE AL PERSONAL PERMANENTE	8,422,740
13201	PRIMA VACACIONAL	350,948
13203	AGUINALDO	1,403,790
14101	APORTACIONES PARA EL SERVICIO MÉDICO DE SERVIDORES PÚBLICOS	547,478
14103	APORTACIONES PARA PRESTACIONES DIVERSAS DE SERVIDORES PÚBLICOS	176,878
14201	APORTACIONES PARA VIVIENDA DE SERVIDORES PÚBLICOS	421,137
14301	APORTACIONES AL SISTEMA PARA EL RETIRO	1,010,729
14303	APORTACIONES PARA EL FONDO DE PENSIÓN GARANTIZADA POR JUBILACIÓN	151,609
0310101001	SECRETARÍA TÉCNICA DE ECONOMÍA	4,035,706
1000	SERVICIOS PERSONALES	

Clave	Descripción	Monto 2023
11301	SUELDOS BASE AL PERSONAL PERMANENTE	2,722,536
13201	PRIMA VACACIONAL	113,439
13203	AGUINALDO	453,756
14101	APORTACIONES PARA EL SERVICIO MÉDICO DE SERVIDORES PÚBLICOS	176,965
14103	APORTACIONES PARA PRESTACIONES DIVERSAS DE SERVIDORES PÚBLICOS	57,173
14201	APORTACIONES PARA VIVIENDA DE SERVIDORES PÚBLICOS	136,127
14301	APORTACIONES AL SISTEMA PARA EL RETIRO	326,704
14303	APORTACIONES PARA EL FONDO DE PENSIÓN GARANTIZADA POR JUBILACIÓN	49,006
0310102001	DIRECCIÓN JURÍDICA	4,238,631
1000	SERVICIOS PERSONALES	
11301	SUELDOS BASE AL PERSONAL PERMANENTE	2,859,432
13201	PRIMA VACACIONAL	119,143
13203	AGUINALDO	476,572
14101	APORTACIONES PARA EL SERVICIO MÉDICO DE SERVIDORES PÚBLICOS	185,863
14103	APORTACIONES PARA PRESTACIONES DIVERSAS DE SERVIDORES PÚBLICOS	60,048
14201	APORTACIONES PARA VIVIENDA DE SERVIDORES PÚBLICOS	142,972
14301	APORTACIONES AL SISTEMA PARA EL RETIRO	343,132
14303	APORTACIONES PARA EL FONDO DE PENSIÓN GARANTIZADA POR JUBILACIÓN	51,470
0310103001	DIRECCIÓN ADMINISTRATIVA	13,842,924
1000	SERVICIOS PERSONALES	
11301	SUELDOS BASE AL PERSONAL PERMANENTE	9,338,604
13201	PRIMA VACACIONAL	389,109
13203	AGUINALDO	1,556,434
14101	APORTACIONES PARA EL SERVICIO MÉDICO DE SERVIDORES PÚBLICOS	607,009
14103	APORTACIONES PARA PRESTACIONES DIVERSAS DE SERVIDORES PÚBLICOS	196,111
14201	APORTACIONES PARA VIVIENDA DE SERVIDORES PÚBLICOS	466,930
14301	APORTACIONES AL SISTEMA PARA EL RETIRO	1,120,632
14303	APORTACIONES PARA EL FONDO DE PENSIÓN GARANTIZADA POR JUBILACIÓN	168,095
0310200001	SUBSECRETARÍA DE INVERSIÓN	3,669,913
1000	SERVICIOS PERSONALES	
11301	SUELDOS BASE AL PERSONAL PERMANENTE	2,475,768
13201	PRIMA VACACIONAL	103,157
13203	AGUINALDO	412,628
14101	APORTACIONES PARA EL SERVICIO MÉDICO DE SERVIDORES PÚBLICOS	160,925
14103	APORTACIONES PARA PRESTACIONES DIVERSAS DE SERVIDORES PÚBLICOS	51,991
14201	APORTACIONES PARA VIVIENDA DE SERVIDORES PÚBLICOS	123,788
14301	APORTACIONES AL SISTEMA PARA EL RETIRO	297,092
14303	APORTACIONES PARA EL FONDO DE PENSIÓN GARANTIZADA POR JUBILACIÓN	44,564
0310202001	DIRECCIÓN DE CADENAS PRODUCTIVAS	3,389,984
1000	SERVICIOS PERSONALES	
11301	SUELDOS BASE AL PERSONAL PERMANENTE	2,286,924
13201	PRIMA VACACIONAL	95,289

Clave	Descripción	Monto 2023
13203	AGUINALDO	381,154
14101	APORTACIONES PARA EL SERVICIO MÉDICO DE SERVIDORES PÚBLICOS	148,650
14103	APORTACIONES PARA PRESTACIONES DIVERSAS DE SERVIDORES PÚBLICOS	48,025
14201	APORTACIONES PARA VIVIENDA DE SERVIDORES PÚBLICOS	114,346
14301	APORTACIONES AL SISTEMA PARA EL RETIRO	274,431
14303	APORTACIONES PARA EL FONDO DE PENSIÓN GARANTIZADA POR JUBILACIÓN	41,165
0310203001	DIRECCIÓN DE INVERSIÓN	563,702
1000	SERVICIOS PERSONALES	
11301	SUELDOS BASE AL PERSONAL PERMANENTE	380,280
13201	PRIMA VACACIONAL	15,845
13203	AGUINALDO	63,380
14101	APORTACIONES PARA EL SERVICIO MÉDICO DE SERVIDORES PÚBLICOS	24,718
14103	APORTACIONES PARA PRESTACIONES DIVERSAS DE SERVIDORES PÚBLICOS	7,986
14201	APORTACIONES PARA VIVIENDA DE SERVIDORES PÚBLICOS	19,014
14301	APORTACIONES AL SISTEMA PARA EL RETIRO	45,634
14303	APORTACIONES PARA EL FONDO DE PENSIÓN GARANTIZADA POR JUBILACIÓN	6,845
0310204001	DIRECCIÓN DE CLUSTERS	3,026,664
1000	SERVICIOS PERSONALES	
11301	SUELDOS BASE AL PERSONAL PERMANENTE	2,041,824
13201	PRIMA VACACIONAL	85,076
13203	AGUINALDO	340,304
14101	APORTACIONES PARA EL SERVICIO MÉDICO DE SERVIDORES PÚBLICOS	132,719
14103	APORTACIONES PARA PRESTACIONES DIVERSAS DE SERVIDORES PÚBLICOS	42,878
14201	APORTACIONES PARA VIVIENDA DE SERVIDORES PÚBLICOS	102,091
14301	APORTACIONES AL SISTEMA PARA EL RETIRO	245,019
14303	APORTACIONES PARA EL FONDO DE PENSIÓN GARANTIZADA POR JUBILACIÓN	36,753
0310300001	SUBSECRETARÍA DE FOMENTO EMPRESARIAL	5,130,095
1000	SERVICIOS PERSONALES	
11301	SUELDOS BASE AL PERSONAL PERMANENTE	3,460,824
13201	PRIMA VACACIONAL	144,201
13203	AGUINALDO	576,804
14101	APORTACIONES PARA EL SERVICIO MÉDICO DE SERVIDORES PÚBLICOS	224,954
14103	APORTACIONES PARA PRESTACIONES DIVERSAS DE SERVIDORES PÚBLICOS	72,677
14201	APORTACIONES PARA VIVIENDA DE SERVIDORES PÚBLICOS	173,041
14301	APORTACIONES AL SISTEMA PARA EL RETIRO	415,299
14303	APORTACIONES PARA EL FONDO DE PENSIÓN GARANTIZADA POR JUBILACIÓN	62,295
0310301001	DIRECCIÓN DE FOMENTO ECONÓMICO	1,102,536
1000	SERVICIOS PERSONALES	
11301	SUELDOS BASE AL PERSONAL PERMANENTE	743,784
13201	PRIMA VACACIONAL	30,991
13203	AGUINALDO	123,964
14101	APORTACIONES PARA EL SERVICIO MÉDICO DE SERVIDORES PÚBLICOS	48,346

Clave	Descripción	Monto 2023
14103	APORTACIONES PARA PRESTACIONES DIVERSAS DE SERVIDORES PÚBLICOS	15,619
14201	APORTACIONES PARA VIVIENDA DE SERVIDORES PÚBLICOS	37,189
14301	APORTACIONES AL SISTEMA PARA EL RETIRO	89,254
14303	APORTACIONES PARA EL FONDO DE PENSIÓN GARANTIZADA POR JUBILACIÓN	13,388
0310307001	DIRECCIÓN DE FOMENTO A LA MUJER	2,308,029
1000	SERVICIOS PERSONALES	
11301	SUELDOS BASE AL PERSONAL PERMANENTE	1,557,024
13201	PRIMA VACACIONAL	64,876
13203	AGUINALDO	259,504
14101	APORTACIONES PARA EL SERVICIO MÉDICO DE SERVIDORES PÚBLICOS	101,207
14103	APORTACIONES PARA PRESTACIONES DIVERSAS DE SERVIDORES PÚBLICOS	32,698
14201	APORTACIONES PARA VIVIENDA DE SERVIDORES PÚBLICOS	77,851
14301	APORTACIONES AL SISTEMA PARA EL RETIRO	186,843
14303	APORTACIONES PARA EL FONDO DE PENSIÓN GARANTIZADA POR JUBILACIÓN	28,026
0310308001	DIRECCIÓN DE APOYO Y FOMENTO A MICRO, PEQUEÑAS Y MEDIANAS EMPRESAS	4,487,930
1000	SERVICIOS PERSONALES	
11301	SUELDOS BASE AL PERSONAL PERMANENTE	3,027,612
13201	PRIMA VACACIONAL	126,151
13203	AGUINALDO	504,602
14101	APORTACIONES PARA EL SERVICIO MÉDICO DE SERVIDORES PÚBLICOS	196,795
14103	APORTACIONES PARA PRESTACIONES DIVERSAS DE SERVIDORES PÚBLICOS	63,580
14201	APORTACIONES PARA VIVIENDA DE SERVIDORES PÚBLICOS	151,381
14301	APORTACIONES AL SISTEMA PARA EL RETIRO	363,313
14303	APORTACIONES PARA EL FONDO DE PENSIÓN GARANTIZADA POR JUBILACIÓN	54,497
0310400001	COMISIÓN ESTATAL DE MEJORA REGULATORIA	4,878,679
1000	SERVICIOS PERSONALES	
11301	SUELDOS BASE AL PERSONAL PERMANENTE	3,291,216
13201	PRIMA VACACIONAL	137,134
13203	AGUINALDO	548,536
14101	APORTACIONES PARA EL SERVICIO MÉDICO DE SERVIDORES PÚBLICOS	213,929
14103	APORTACIONES PARA PRESTACIONES DIVERSAS DE SERVIDORES PÚBLICOS	69,116
14201	APORTACIONES PARA VIVIENDA DE SERVIDORES PÚBLICOS	164,561
14301	APORTACIONES AL SISTEMA PARA EL RETIRO	394,946
14303	APORTACIONES PARA EL FONDO DE PENSIÓN GARANTIZADA POR JUBILACIÓN	59,242
GASTO DE CAPITAL		13,344,760
RECURSOS FISCALES		13,344,760
0310000000	SECRETARÍA DE ECONOMÍA	13,344,760
0310100001	OFICINA DEL C. SECRETARIO DE ECONOMÍA	13,344,760
5000	BIENES MUEBLES, INMUEBLES E INTANGIBLES	
51501	EQUIPO DE CÓMPUTO Y DE TECNOLOGÍAS DE LA INFORMACIÓN	11,325,961
52301	CÁMARAS FOTOGRÁFICAS Y DE VIDEO	169,760

Clave	Descripción	Monto 2023
54101	VEHÍCULOS Y EQUIPO TERRESTRE	799,039
59101	SOFTWARE	1,050,000
3.1.2	ASUNTOS LABORALES GENERALES	152,087,443
GASTO CORRIENTE		152,087,443
RECURSOS FISCALES		93,794,458
0320000000	SECRETARÍA DEL TRABAJO	93,794,458
0320200001	SUBSECRETARÍA DE CAPACITACIÓN Y EMPLEO	1,596,000
2000	MATERIALES Y SUMINISTROS	
21101	MATERIALES Y ÚTILES DE OFICINA	8,000
22101	PRODUCTOS ALIMENTICIOS PARA PERSONAS	2,000
26101	COMBUSTIBLES, LUBRICANTES Y ADITIVOS	14,400
3000	SERVICIOS GENERALES	
33301	SERVICIOS DE CONSULTORÍA ADMINISTRATIVA, PROCESOS, TÉCNICA Y EN TECNOLOGÍAS DE LA INFORMACIÓN	1,545,600
33401	SERVICIOS DE CAPACITACIÓN	16,000
33905	SERVICIOS PROFESIONALES, CIENTÍFICOS Y TÉCNICOS INTEGRALES	10,000
0320202001	DIRECCIÓN DE PRODUCTIVIDAD LABORAL Y VINCULACIÓN	10,000
3000	SERVICIOS GENERALES	
33301	SERVICIOS DE CONSULTORÍA ADMINISTRATIVA, PROCESOS, TÉCNICA Y EN TECNOLOGÍAS DE LA INFORMACIÓN	10,000
0320203001	DIRECCIÓN DE FORMACIÓN CONTINUA, PROFESIONALIZACIÓN Y CERTIFICACIÓN	4,269,947
2000	MATERIALES Y SUMINISTROS	
21101	MATERIALES Y ÚTILES DE OFICINA	10,000
21601	MATERIAL DE LIMPIEZA	8,000
22101	PRODUCTOS ALIMENTICIOS PARA PERSONAS	60,000
26101	COMBUSTIBLES, LUBRICANTES Y ADITIVOS	55,200
3000	SERVICIOS GENERALES	
32301	ARRENDAMIENTO DE MÁQUINAS FOTOCOPIADORAS	30,000
32902	ARRENDAMIENTOS PARA EVENTOS	400,000
33301	SERVICIOS DE CONSULTORÍA ADMINISTRATIVA, PROCESOS, TÉCNICA Y EN TECNOLOGÍAS DE LA INFORMACIÓN	371,200
35101	CONSERVACIÓN Y MANTENIMIENTO MENOR DE INMUEBLES	45,000
35501	REPARACIÓN Y MANTENIMIENTO DE EQUIPO DE TRANSPORTE	15,000
38201	GASTOS DE ORDEN SOCIAL Y CULTURAL	1,300,000
4000	TRANSFERENCIAS, ASIGNACIONES, SUBSIDIOS Y OTRAS AYUDAS	
44201	BECAS Y OTRAS AYUDAS PARA PROGRAMAS DE CAPACITACIÓN	1,975,547
0320204001	DIRECCIÓN DE SERVICIO ESTATAL DEL EMPLEO	77,730,882
2000	MATERIALES Y SUMINISTROS	
21101	MATERIALES Y ÚTILES DE OFICINA	20,000
21504	FORMAS IMPRESAS DE USO GENERAL	35,000
21601	MATERIAL DE LIMPIEZA	6,000
22101	PRODUCTOS ALIMENTICIOS PARA PERSONAS	60,000
26101	COMBUSTIBLES, LUBRICANTES Y ADITIVOS	508,800
27101	VESTUARIO Y UNIFORMES	70,000
3000	SERVICIOS GENERALES	

Clave	Descripción	Monto 2023
31801	SERVICIOS POSTALES Y TELEGRÁFICOS	5,000
32301	ARRENDAMIENTO DE MÁQUINAS FOTOCOPIADORAS	19,000
32302	ARRENDAMIENTO DE EQUIPO DE CÓMPUTO	150,000
32501	ARRENDAMIENTO DE EQUIPO DE TRANSPORTE	360,000
32902	ARRENDAMIENTOS PARA EVENTOS	900,000
33301	SERVICIOS DE CONSULTORÍA ADMINISTRATIVA, PROCESOS, TÉCNICA Y EN TECNOLOGÍAS DE LA INFORMACIÓN	914,400
33601	SERVICIOS DE APOYO ADMINISTRATIVO, FOTOCOPIADO E IMPRESIÓN	200,000
35501	REPARACIÓN Y MANTENIMIENTO DE EQUIPO DE TRANSPORTE	30,000
37101	PASAJES AÉREOS	40,000
37501	VIÁTICOS EN EL PAÍS	150,000
37601	VIÁTICOS EN EL EXTRANJERO	30,000
38201	GASTOS DE ORDEN SOCIAL Y CULTURAL	800,000
4000	TRANSFERENCIAS, ASIGNACIONES, SUBSIDIOS Y OTRAS AYUDAS	
44112	APOYOS EN ESPECIE PARA PROYECTOS PRODUCTIVOS	8,256,003
44201	BECAS Y OTRAS AYUDAS PARA PROGRAMAS DE CAPACITACIÓN	65,176,679
0320300001	SUBSECRETARÍA DE TRABAJO	1,009,566
2000	MATERIALES Y SUMINISTROS	
26101	COMBUSTIBLES, LUBRICANTES Y ADITIVOS	87,600
3000	SERVICIOS GENERALES	
31101	ENERGÍA ELÉCTRICA OFICINAS PÚBLICAS	455,825
32301	ARRENDAMIENTO DE MÁQUINAS FOTOCOPIADORAS	10,000
33301	SERVICIOS DE CONSULTORÍA ADMINISTRATIVA, PROCESOS, TÉCNICA Y EN TECNOLOGÍAS DE LA INFORMACIÓN	400,000
34501	SEGURO DE BIENES PATRIMONIALES	56,142
0320302001	DIRECCIÓN DE INSPECCIÓN DEL TRABAJO	8,943,062
2000	MATERIALES Y SUMINISTROS	
21101	MATERIALES Y ÚTILES DE OFICINA	20,000
21504	FORMAS IMPRESAS DE USO GENERAL	60,000
22101	PRODUCTOS ALIMENTICIOS PARA PERSONAS	84,250
25401	MATERIALES, ACCESORIOS Y SUMINISTROS MÉDICOS	30,124
26101	COMBUSTIBLES, LUBRICANTES Y ADITIVOS	1,176,000
27101	VESTUARIO Y UNIFORMES	240,000
27201	PRENDAS DE SEGURIDAD Y PROTECCIÓN PERSONAL	61,000
3000	SERVICIOS GENERALES	
31701	SERVICIOS DE ACCESO DE INTERNET, REDES Y PROCESAMIENTO DE INFORMACIÓN	114,464
32201	ARRENDAMIENTO DE EDIFICIOS	479,297
32301	ARRENDAMIENTO DE MÁQUINAS FOTOCOPIADORAS	22,600
32501	ARRENDAMIENTO DE EQUIPO DE TRANSPORTE	3,720,000
32902	ARRENDAMIENTOS PARA EVENTOS	648,000
33301	SERVICIOS DE CONSULTORÍA ADMINISTRATIVA, PROCESOS, TÉCNICA Y EN TECNOLOGÍAS DE LA INFORMACIÓN	556,800
33601	SERVICIOS DE APOYO ADMINISTRATIVO, FOTOCOPIADO E IMPRESIÓN	210,526
34101	SERVICIO POR COMISIONES BANCARIAS	5,000
35501	REPARACIÓN Y MANTENIMIENTO DE EQUIPO DE TRANSPORTE	15,000
38201	GASTOS DE ORDEN SOCIAL Y CULTURAL	1,500,000

Clave	Descripción	Monto 2023
0320303001	DIRECCIÓN DE PREVISIÓN SOCIAL	10,000
3000	SERVICIOS GENERALES	
33301	SERVICIOS DE CONSULTORÍA ADMINISTRATIVA, PROCESOS, TÉCNICA Y EN TECNOLOGÍAS DE LA INFORMACIÓN	10,000
0320304001	DIRECCIÓN DE POLÍTICA LABORAL	10,000
3000	SERVICIOS GENERALES	
33301	SERVICIOS DE CONSULTORÍA ADMINISTRATIVA, PROCESOS, TÉCNICA Y EN TECNOLOGÍAS DE LA INFORMACIÓN	10,000
0320400001	PROCURADURÍA DE LA DEFENSA DEL TRABAJO	215,000
2000	MATERIALES Y SUMINISTROS	
21101	MATERIALES Y ÚTILES DE OFICINA	7,000
21103	EQUIPOS MENORES DE OFICINA	90,000
21601	MATERIAL DE LIMPIEZA	7,000
22101	PRODUCTOS ALIMENTICIOS PARA PERSONAS	10,000
26101	COMBUSTIBLES, LUBRICANTES Y ADITIVOS	36,000
29201	REFACCIONES Y ACCESORIOS MENORES DE EDIFICIOS	5,000
3000	SERVICIOS GENERALES	
35705	INSTALACIÓN, REPARACIÓN Y MANTENIMIENTO DE EQUIPO ESPECIALIZADO DE INMUEBLES	60,000
RECURSOS FEDERALES		58,292,985
RAMO 28 PARTICIPACIONES A ENTIDADES FEDERATIVAS Y MUNICIPIOS		58,292,985
0320000000	SECRETARÍA DEL TRABAJO	58,292,985
0320200001	SUBSECRETARÍA DE CAPACITACIÓN Y EMPLEO	3,533,195
1000	SERVICIOS PERSONALES	
11301	SUELDOS BASE AL PERSONAL PERMANENTE	2,383,536
13201	PRIMA VACACIONAL	99,314
13203	AGUINALDO	397,256
14101	APORTACIONES PARA EL SERVICIO MÉDICO DE SERVIDORES PÚBLICOS	154,930
14103	APORTACIONES PARA PRESTACIONES DIVERSAS DE SERVIDORES PÚBLICOS	50,054
14201	APORTACIONES PARA VIVIENDA DE SERVIDORES PÚBLICOS	119,177
14301	APORTACIONES AL SISTEMA PARA EL RETIRO	286,024
14303	APORTACIONES PARA EL FONDO DE PENSIÓN GARANTIZADA POR JUBILACIÓN	42,904
0320203001	DIRECCIÓN DE FORMACIÓN CONTINUA, PROFESIONALIZACIÓN Y CERTIFICACIÓN	12,131,471
1000	SERVICIOS PERSONALES	
11301	SUELDOS BASE AL PERSONAL PERMANENTE	7,700,988
12101	HONORARIOS ASIMILABLES A SALARIOS	716,040
13201	PRIMA VACACIONAL	320,875
13203	AGUINALDO	1,283,498
14101	APORTACIONES PARA EL SERVICIO MÉDICO DE SERVIDORES PÚBLICOS	500,564
14103	APORTACIONES PARA PRESTACIONES DIVERSAS DE SERVIDORES PÚBLICOS	161,721
14201	APORTACIONES PARA VIVIENDA DE SERVIDORES PÚBLICOS	385,049
14301	APORTACIONES AL SISTEMA PARA EL RETIRO	924,119
14303	APORTACIONES PARA EL FONDO DE PENSIÓN GARANTIZADA POR JUBILACIÓN	138,618

Clave	Descripción	Monto 2023
0320204001	DIRECCIÓN DE SERVICIO ESTATAL DEL EMPLEO	16,726,003
1000	SERVICIOS PERSONALES	
11301	SUELDOS BASE AL PERSONAL PERMANENTE	11,283,564
13201	PRIMA VACACIONAL	470,149
13203	AGUINALDO	1,880,594
14101	APORTACIONES PARA EL SERVICIO MÉDICO DE SERVIDORES PÚBLICOS	733,432
14103	APORTACIONES PARA PRESTACIONES DIVERSAS DE SERVIDORES PÚBLICOS	236,955
14201	APORTACIONES PARA VIVIENDA DE SERVIDORES PÚBLICOS	564,178
14301	APORTACIONES AL SISTEMA PARA EL RETIRO	1,354,028
14303	APORTACIONES PARA EL FONDO DE PENSIÓN GARANTIZADA POR JUBILACIÓN	203,104
0320300001	SUBSECRETARÍA DE TRABAJO	2,364,505
1000	SERVICIOS PERSONALES	
11301	SUELDOS BASE AL PERSONAL PERMANENTE	1,595,124
13201	PRIMA VACACIONAL	66,464
13203	AGUINALDO	265,854
14101	APORTACIONES PARA EL SERVICIO MÉDICO DE SERVIDORES PÚBLICOS	103,683
14103	APORTACIONES PARA PRESTACIONES DIVERSAS DE SERVIDORES PÚBLICOS	33,498
14201	APORTACIONES PARA VIVIENDA DE SERVIDORES PÚBLICOS	79,756
14301	APORTACIONES AL SISTEMA PARA EL RETIRO	191,415
14303	APORTACIONES PARA EL FONDO DE PENSIÓN GARANTIZADA POR JUBILACIÓN	28,712
0320302001	DIRECCIÓN DE INSPECCIÓN DEL TRABAJO	10,551,521
1000	SERVICIOS PERSONALES	
11301	SUELDOS BASE AL PERSONAL PERMANENTE	7,118,184
13201	PRIMA VACACIONAL	296,591
13203	AGUINALDO	1,186,364
14101	APORTACIONES PARA EL SERVICIO MÉDICO DE SERVIDORES PÚBLICOS	462,682
14103	APORTACIONES PARA PRESTACIONES DIVERSAS DE SERVIDORES PÚBLICOS	149,482
14201	APORTACIONES PARA VIVIENDA DE SERVIDORES PÚBLICOS	355,909
14301	APORTACIONES AL SISTEMA PARA EL RETIRO	854,182
14303	APORTACIONES PARA EL FONDO DE PENSIÓN GARANTIZADA POR JUBILACIÓN	128,127
0320400001	PROCURADURÍA DE LA DEFENSA DEL TRABAJO	12,986,289
1000	SERVICIOS PERSONALES	
11301	SUELDOS BASE AL PERSONAL PERMANENTE	8,760,708
13201	PRIMA VACACIONAL	365,030
13203	AGUINALDO	1,460,118
14101	APORTACIONES PARA EL SERVICIO MÉDICO DE SERVIDORES PÚBLICOS	569,446
14103	APORTACIONES PARA PRESTACIONES DIVERSAS DE SERVIDORES PÚBLICOS	183,975
14201	APORTACIONES PARA VIVIENDA DE SERVIDORES PÚBLICOS	438,035
14301	APORTACIONES AL SISTEMA PARA EL RETIRO	1,051,285
14303	APORTACIONES PARA EL FONDO DE PENSIÓN GARANTIZADA POR JUBILACIÓN	157,693

3.2 AGROPECUARIA, SILVICULTURA, PESCA Y CAZA	202,032,573
3.2.1 AGROPECUARIA	201,968,849
GASTO CORRIENTE	192,006,868
RECURSOS FISCALES	100,745,803

Clave	Descripción	Monto 2023
0210000000	SECRETARÍA GENERAL DE GOBIERNO	867,304
0210250001	DIRECCIÓN DE ASUNTOS AGRARIOS	867,304
2000	MATERIALES Y SUMINISTROS	
21101	MATERIALES Y ÚTILES DE OFICINA	36,000
21401	MATERIALES, ÚTILES Y EQUIPOS MENORES DE TECNOLOGÍAS DE LA INFORMACIÓN Y COMUNICACIONES	4,177
21504	FORMAS IMPRESAS DE USO GENERAL	20,000
21601	MATERIAL DE LIMPIEZA	13,320
22101	PRODUCTOS ALIMENTICIOS PARA PERSONAS	15,600
24601	MATERIAL ELÉCTRICO Y ELECTRÓNICO	934
26101	COMBUSTIBLES, LUBRICANTES Y ADITIVOS	304,800
27101	VESTUARIO Y UNIFORMES	54,000
29101	HERRAMIENTAS MENORES	12,000
29401	REFACCIONES Y ACCESORIOS MENORES DE EQUIPO DE CÓMPUTO Y TECNOLOGÍAS DE LA INFORMACIÓN	5,000
29601	REFACCIONES Y ACCESORIOS MENORES DE EQUIPO DE TRANSPORTE	1,145
3000	SERVICIOS GENERALES	
31301	AGUA OFICINAS PÚBLICAS	97,389
33601	SERVICIOS DE APOYO ADMINISTRATIVO, FOTOCOPIADO E IMPRESIÓN	7,400
35201	INSTALACIÓN, REPARACIÓN Y MANTENIMIENTO DE MOBILIARIO Y EQUIPO DE ADMINISTRACIÓN, EDUCACIONAL Y RECREATIVO	2,945
35501	REPARACIÓN Y MANTENIMIENTO DE EQUIPO DE TRANSPORTE	240,000
37501	VIÁTICOS EN EL PAÍS	51,975
39201	IMPUESTOS Y DERECHOS	619
0330000000	SECRETARÍA DE DESARROLLO REGIONAL Y AGROPECUARIO	60,015,464
0330100001	OFICINA DEL C. SECRETARIO DE DESARROLLO REGIONAL Y AGROPECUARIO	537,081
2000	MATERIALES Y SUMINISTROS	
21101	MATERIALES Y ÚTILES DE OFICINA	34,500
21401	MATERIALES, ÚTILES Y EQUIPOS MENORES DE TECNOLOGÍAS DE LA INFORMACIÓN Y COMUNICACIONES	6,000
21601	MATERIAL DE LIMPIEZA	23,000
22101	PRODUCTOS ALIMENTICIOS PARA PERSONAS	32,900
24601	MATERIAL ELÉCTRICO Y ELECTRÓNICO	4,500
24901	OTROS MATERIALES Y ARTÍCULOS DE CONSTRUCCIÓN Y REPARACIÓN	2,000
26101	COMBUSTIBLES, LUBRICANTES Y ADITIVOS	92,880
3000	SERVICIOS GENERALES	
31101	ENERGÍA ELÉCTRICA OFICINAS PÚBLICAS	289,381
31801	SERVICIOS POSTALES Y TELEGRÁFICOS	3,480
35501	REPARACIÓN Y MANTENIMIENTO DE EQUIPO DE TRANSPORTE	42,000
35901	SERVICIOS DE JARDINERÍA Y FUMIGACIÓN	5,000

Clave	Descripción	Monto 2023
37901	OTROS SERVICIOS DE TRASLADO Y HOSPEDAJE	1,440
0330100901	FIDEICOMISO FONDO DE FOMENTO AGROPECUARIO (FOFAE)	57,984,468
7000	INVERSIONES FINANCIERAS Y OTRAS PROVISIONES	
75101	INVERSIONES EN FIDEICOMISOS DEL PODER EJECUTIVO	57,984,468
0330101001	SECRETARÍA TÉCNICA	109,930
2000	MATERIALES Y SUMINISTROS	
26101	COMBUSTIBLES, LUBRICANTES Y ADITIVOS	78,960
3000	SERVICIOS GENERALES	
35501	REPARACIÓN Y MANTENIMIENTO DE EQUIPO DE TRANSPORTE	30,970
0330105001	DIRECCIÓN ADMINISTRATIVA	540,780
2000	MATERIALES Y SUMINISTROS	
26101	COMBUSTIBLES, LUBRICANTES Y ADITIVOS	92,880
3000	SERVICIOS GENERALES	
32301	ARRENDAMIENTO DE MÁQUINAS FOTOCOPIADORAS	103,200
35501	REPARACIÓN Y MANTENIMIENTO DE EQUIPO DE TRANSPORTE	14,700
37501	VIÁTICOS EN EL PAÍS	330,000
0330200001	SUBSECRETARÍA DE DESARROLLO AGROPECUARIO	157,196
2000	MATERIALES Y SUMINISTROS	
26101	COMBUSTIBLES, LUBRICANTES Y ADITIVOS	118,896
3000	SERVICIOS GENERALES	
35501	REPARACIÓN Y MANTENIMIENTO DE EQUIPO DE TRANSPORTE	38,300
0330201001	DIRECCIÓN DE SANIDAD E INOCUIDAD	168,304
2000	MATERIALES Y SUMINISTROS	
26101	COMBUSTIBLES, LUBRICANTES Y ADITIVOS	129,504
3000	SERVICIOS GENERALES	
35501	REPARACIÓN Y MANTENIMIENTO DE EQUIPO DE TRANSPORTE	38,800
0330202001	DIRECCIÓN DE DESARROLLO AGROPECUARIO	303,440
2000	MATERIALES Y SUMINISTROS	
26101	COMBUSTIBLES, LUBRICANTES Y ADITIVOS	227,040
3000	SERVICIOS GENERALES	
35501	REPARACIÓN Y MANTENIMIENTO DE EQUIPO DE TRANSPORTE	76,400
0330203001	DIRECCIÓN DE AGRONEGOCIOS	214,264
2000	MATERIALES Y SUMINISTROS	
26101	COMBUSTIBLES, LUBRICANTES Y ADITIVOS	153,564
3000	SERVICIOS GENERALES	
35501	REPARACIÓN Y MANTENIMIENTO DE EQUIPO DE TRANSPORTE	60,700
3210000000	TRANSFERENCIAS A ENTIDADES PARAESTATALES	39,863,036
3210019001	PROMOTORA DE DESARROLLO RURAL (PRODERLEÓN)	20,089,945
4000	TRANSFERENCIAS, ASIGNACIONES, SUBSIDIOS Y OTRAS AYUDAS	
41501	TRANSFERENCIAS INTERNAS OTORGADAS A ENTIDADES PARAESTATALES NO EMPRESARIALES Y NO FINANCIERAS	20,089,945
3210045001	FIDEICOMISO PARA EL DESARROLLO DE LA ZONA CITRÍCOLA (FIDECITRUS)	9,379,713
4000	TRANSFERENCIAS, ASIGNACIONES, SUBSIDIOS Y OTRAS AYUDAS	
41501	TRANSFERENCIAS INTERNAS OTORGADAS A ENTIDADES PARAESTATALES NO EMPRESARIALES Y NO FINANCIERAS	9,379,713

Clave	Descripción	Monto 2023
3210067001	FIDEICOMISO PARA EL DESARROLLO DEL SUR DEL ESTADO DE NUEVO LEÓN (FIDESUR)	10,393,378
4000	TRANSFERENCIAS, ASIGNACIONES, SUBSIDIOS Y OTRAS AYUDAS	
41501	TRANSFERENCIAS INTERNAS OTORGADAS A ENTIDADES PARAESTATALES NO EMPRESARIALES Y NO FINANCIERAS	10,393,378
RECURSOS FEDERALES		91,261,064
RAMO 16 MEDIO AMBIENTE Y RECURSOS NATURALES		17,928,277
0330000000	SECRETARÍA DE DESARROLLO REGIONAL Y AGROPECUARIO	17,928,277
0330100901	FIDEICOMISO FONDO DE FOMENTO AGROPECUARIO (FOFAE)	17,928,277
7000	INVERSIONES FINANCIERAS Y OTRAS PROVISIONES	
75101	INVERSIONES EN FIDEICOMISOS DEL PODER EJECUTIVO	17,928,277
RAMO 28 PARTICIPACIONES A ENTIDADES FEDERATIVAS Y MUNICIPIOS		73,332,787
0210000000	SECRETARÍA GENERAL DE GOBIERNO	10,144,621
0210250001	DIRECCIÓN DE ASUNTOS AGRARIOS	10,144,621
1000	SERVICIOS PERSONALES	
11301	SUELDOS BASE AL PERSONAL PERMANENTE	6,843,684
13201	PRIMA VACACIONAL	285,154
13203	AGUINALDO	1,140,614
14101	APORTACIONES PARA EL SERVICIO MÉDICO DE SERVIDORES PÚBLICOS	444,839
14103	APORTACIONES PARA PRESTACIONES DIVERSAS DE SERVIDORES PÚBLICOS	143,717
14201	APORTACIONES PARA VIVIENDA DE SERVIDORES PÚBLICOS	342,184
14301	APORTACIONES AL SISTEMA PARA EL RETIRO	821,242
14303	APORTACIONES PARA EL FONDO DE PENSIÓN GARANTIZADA POR JUBILACIÓN	123,186
0330000000	SECRETARÍA DE DESARROLLO REGIONAL Y AGROPECUARIO	63,188,167
0330100001	OFICINA DEL C. SECRETARIO DE DESARROLLO REGIONAL Y AGROPECUARIO	61,266,689
1000	SERVICIOS PERSONALES	
11301	SUELDOS BASE AL PERSONAL PERMANENTE	39,789,396
12101	HONORARIOS ASIMILABLES A SALARIOS	1,194,219
13201	PRIMA VACACIONAL	1,657,892
13203	AGUINALDO	6,631,566
13401	COMPENSACIONES	1,091,322
14101	APORTACIONES PARA EL SERVICIO MÉDICO DE SERVIDORES PÚBLICOS	2,586,311
14103	APORTACIONES PARA PRESTACIONES DIVERSAS DE SERVIDORES PÚBLICOS	835,577
14201	APORTACIONES PARA VIVIENDA DE SERVIDORES PÚBLICOS	1,989,470
14301	APORTACIONES AL SISTEMA PARA EL RETIRO	4,774,728
14303	APORTACIONES PARA EL FONDO DE PENSIÓN GARANTIZADA POR JUBILACIÓN	716,209
0330101001	SECRETARÍA TÉCNICA	1,921,478
1000	SERVICIOS PERSONALES	
11301	SUELDOS BASE AL PERSONAL PERMANENTE	1,296,252
13201	PRIMA VACACIONAL	54,011
13203	AGUINALDO	216,042
14101	APORTACIONES PARA EL SERVICIO MÉDICO DE SERVIDORES PÚBLICOS	84,256
14103	APORTACIONES PARA PRESTACIONES DIVERSAS DE SERVIDORES PÚBLICOS	27,221
14201	APORTACIONES PARA VIVIENDA DE SERVIDORES PÚBLICOS	64,813

Clave	Descripción	Monto 2023
14301	APORTACIONES AL SISTEMA PARA EL RETIRO	155,550
14303	APORTACIONES PARA EL FONDO DE PENSIÓN GARANTIZADA POR JUBILACIÓN	23,333
GASTO DE CAPITAL		9,961,981
RECURSOS FISCALES		9,961,981
0330000000	SECRETARÍA DE DESARROLLO REGIONAL Y AGROPECUARIO	9,961,981
0330100001	OFICINA DEL C. SECRETARIO DE DESARROLLO REGIONAL Y AGROPECUARIO	9,961,981
5000	BIENES MUEBLES, INMUEBLES E INTANGIBLES	
54101	VEHÍCULOS Y EQUIPO TERRESTRE	9,961,981
3.2.5	HIDROAGRÍCOLA	63,724
GASTO CORRIENTE		63,724
RECURSOS FISCALES		63,724
0330000000	SECRETARÍA DE DESARROLLO REGIONAL Y AGROPECUARIO	63,724
0330301001	DIRECCIÓN DE INFRAESTRUCTURA Y COMUNIDADES	63,724
2000	MATERIALES Y SUMINISTROS	
26101	COMBUSTIBLES, LUBRICANTES Y ADITIVOS	46,440
3000	SERVICIOS GENERALES	
35501	REPARACIÓN Y MANTENIMIENTO DE EQUIPO DE TRANSPORTE	17,284

3.3 COMBUSTIBLES Y ENERGÍA	2,999,330
3.3.6 ENERGÍA NO ELÉCTRICA	2,999,330
GASTO CORRIENTE	2,999,330

RECURSOS FISCALES	1,026,232
--------------------------	------------------

Clave	Descripción	Monto 2023
0310000000	SECRETARÍA DE ECONOMÍA	1,026,232
0310305001	DIRECCIÓN DE FOMENTO ENERGÉTICO Y MINERO	1,026,232
3000	SERVICIOS GENERALES	
33301	SERVICIOS DE CONSULTORÍA ADMINISTRATIVA, PROCESOS, TÉCNICA Y EN TECNOLOGÍAS DE LA INFORMACIÓN	932,604
33601	SERVICIOS DE APOYO ADMINISTRATIVO, FOTOCOPIADO E IMPRESIÓN	3,849
37101	PASAJES AÉREOS	15,000
37501	VIÁTICOS EN EL PAÍS	10,000
37601	VIÁTICOS EN EL EXTRANJERO	25,000
38201	GASTOS DE ORDEN SOCIAL Y CULTURAL	39,778

RECURSOS FEDERALES	1,973,098
---------------------------	------------------

RAMO 28 PARTICIPACIONES A ENTIDADES FEDERATIVAS Y MUNICIPIOS	1,973,098
---	------------------

0310000000	SECRETARÍA DE ECONOMÍA	1,973,098
0310305001	DIRECCIÓN DE FOMENTO ENERGÉTICO Y MINERO	1,973,098
1000	SERVICIOS PERSONALES	
11301	SUELDOS BASE AL PERSONAL PERMANENTE	1,331,076
13201	PRIMA VACACIONAL	55,462
13203	AGUINALDO	221,846
14101	APORTACIONES PARA EL SERVICIO MÉDICO DE SERVIDORES PÚBLICOS	86,520
14103	APORTACIONES PARA PRESTACIONES DIVERSAS DE SERVIDORES PÚBLICOS	27,953
14201	APORTACIONES PARA VIVIENDA DE SERVIDORES PÚBLICOS	66,554
14301	APORTACIONES AL SISTEMA PARA EL RETIRO	159,729
14303	APORTACIONES PARA EL FONDO DE PENSIÓN GARANTIZADA POR JUBILACIÓN	23,959

3.5 TRANSPORTE	8,887,233,586
3.5.1 TRANSPORTE POR CARRETERA	31,541,668
GASTO CORRIENTE	30,960,000
RECURSOS FISCALES	30,960,000
Clave Descripción	Monto 2023
3210000000 TRANSFERENCIAS A ENTIDADES PARAESTATALES	30,960,000
3210011001 SISTEMA DE CAMINOS	30,960,000
4000 TRANSFERENCIAS, ASIGNACIONES, SUBSIDIOS Y OTRAS AYUDAS	
41501 TRANSFERENCIAS INTERNAS OTORGADAS A ENTIDADES PARAESTATALES NO EMPRESARIALES Y NO FINANCIERAS	30,960,000
GASTO DE CAPITAL	581,668
FINANCIAMIENTOS INTERNOS	581,668
3210000000 TRANSFERENCIAS A ENTIDADES PARAESTATALES	581,668
3210011001 SISTEMA DE CAMINOS	581,668
4000 TRANSFERENCIAS, ASIGNACIONES, SUBSIDIOS Y OTRAS AYUDAS	
41501 TRANSFERENCIAS INTERNAS OTORGADAS A ENTIDADES PARAESTATALES NO EMPRESARIALES Y NO FINANCIERAS	581,668
3.5.6 OTROS RELACIONADOS CON TRANSPORTE	8,855,691,918
GASTO CORRIENTE	636,554,790
RECURSOS FISCALES	140,154,799
3210000000 TRANSFERENCIAS A ENTIDADES PARAESTATALES	140,154,799
3210029001 FIDEICOMISO SISTEMA INTEGRAL DE TRÁNSITO METROPOLITANO (SINTRAM)	3,954,799
4000 TRANSFERENCIAS, ASIGNACIONES, SUBSIDIOS Y OTRAS AYUDAS	
41501 TRANSFERENCIAS INTERNAS OTORGADAS A ENTIDADES PARAESTATALES NO EMPRESARIALES Y NO FINANCIERAS	3,954,799
3210113001 INSTITUTO DE MOVILIDAD Y ACCESIBILIDAD DEL ESTADO DE NUEVO LEÓN	136,200,000
4000 TRANSFERENCIAS, ASIGNACIONES, SUBSIDIOS Y OTRAS AYUDAS	
41501 TRANSFERENCIAS INTERNAS OTORGADAS A ENTIDADES PARAESTATALES NO EMPRESARIALES Y NO FINANCIERAS	136,200,000
RECURSOS FEDERALES	496,399,991
RAMO 28 PARTICIPACIONES A ENTIDADES FEDERATIVAS Y MUNICIPIOS	496,399,991
3210000000 TRANSFERENCIAS A ENTIDADES PARAESTATALES	496,399,991
3210015001 SISTEMA DE TRANSPORTE COLECTIVO METRORREY	429,293,044
4000 TRANSFERENCIAS, ASIGNACIONES, SUBSIDIOS Y OTRAS AYUDAS	
41501 TRANSFERENCIAS INTERNAS OTORGADAS A ENTIDADES PARAESTATALES NO EMPRESARIALES Y NO FINANCIERAS	429,293,044
3210113001 INSTITUTO DE MOVILIDAD Y ACCESIBILIDAD DEL ESTADO DE NUEVO LEÓN	67,106,947
4000 TRANSFERENCIAS, ASIGNACIONES, SUBSIDIOS Y OTRAS AYUDAS	
41501 TRANSFERENCIAS INTERNAS OTORGADAS A ENTIDADES PARAESTATALES NO EMPRESARIALES Y NO FINANCIERAS	67,106,947

GASTO DE CAPITAL		8,219,137,127
RECURSOS FISCALES		5,169,789,945
Clave	Descripción	Monto 2023
0340000000	SECRETARÍA DE MOVILIDAD Y PLANEACIÓN URBANA	4,928,563,539
0340100001	OFICINA DEL C. SECRETARIO DE MOVILIDAD Y PLANEACIÓN URBANA	4,928,563,539
6000	INVERSIÓN PÚBLICA	
61501	CONSTRUCCIÓN DE VÍAS DE COMUNICACIÓN	327,800,000
61701	INSTALACIONES Y EQUIPAMIENTO EN CONSTRUCCIONES	399,999,129
62601	OTRAS CONSTRUCCIONES DE INGENIERÍA CIVÍL U OBRA PESADA	4,200,764,409
3210000000	TRANSFERENCIAS A ENTIDADES PARAESTATALES	211,016,133
3210015001	SISTEMA DE TRANSPORTE COLECTIVO METRORREY	211,016,133
4000	TRANSFERENCIAS, ASIGNACIONES, SUBSIDIOS Y OTRAS AYUDAS	
41601	TRANSFERENCIAS INTERNAS OTORGADAS A ENTIDADES PARAESTATALES EMPRESARIALES Y NO FINANCIERAS	211,016,133
3220000000	TRANSFERENCIAS A MUNICIPIOS DEL ESTADO	30,210,274
3220100000	TRANSFERENCIAS A MUNICIPIOS DEL ESTADO	30,210,274
4000	TRANSFERENCIAS, ASIGNACIONES, SUBSIDIOS Y OTRAS AYUDAS	
42401	TRANSFERENCIAS OTORGADAS A MUNICIPIOS	30,210,274
FINANCIAMIENTOS INTERNOS		2,851,894,916
0340000000	SECRETARÍA DE MOVILIDAD Y PLANEACIÓN URBANA	2,780,000,000
0340100001	OFICINA DEL C. SECRETARIO DE MOVILIDAD Y PLANEACIÓN URBANA	2,780,000,000
6000	INVERSIÓN PÚBLICA	
62601	OTRAS CONSTRUCCIONES DE INGENIERÍA CIVÍL U OBRA PESADA	2,780,000,000
3210000000	TRANSFERENCIAS A ENTIDADES PARAESTATALES	71,894,916
3210015001	SISTEMA DE TRANSPORTE COLECTIVO METRORREY	68,674,582
4000	TRANSFERENCIAS, ASIGNACIONES, SUBSIDIOS Y OTRAS AYUDAS	
41601	TRANSFERENCIAS INTERNAS OTORGADAS A ENTIDADES PARAESTATALES EMPRESARIALES Y NO FINANCIERAS	68,674,582
3210500001	FIDEICOMISO PROMOTOR DE PROYECTOS ESTRATÉGICOS URBANOS (FIDEPROES)	3,220,334
4000	TRANSFERENCIAS, ASIGNACIONES, SUBSIDIOS Y OTRAS AYUDAS	
41501	TRANSFERENCIAS INTERNAS OTORGADAS A ENTIDADES PARAESTATALES NO EMPRESARIALES Y NO FINANCIERAS	3,220,334
RECURSOS FEDERALES		197,452,266
RAMO 23 PROVISIONES SALARIALES Y ECONÓMICAS		197,452,266
3210000000	TRANSFERENCIAS A ENTIDADES PARAESTATALES	197,452,266
3210015001	SISTEMA DE TRANSPORTE COLECTIVO METRORREY	197,452,266
8000	PARTICIPACIONES Y APORTACIONES	
85301	OTROS CONVENIOS	197,452,266

3.7 TURISMO	288,308,082
3.7.1 TURISMO	288,308,082
GASTO CORRIENTE	284,408,082

RECURSOS FISCALES	237,420,046
--------------------------	--------------------

Clave	Descripción	Monto 2023
0350000000	SECRETARÍA DE TURISMO	36,339,548
0350100001	OFICINA DE LA C. SECRETARIA DE TURISMO	31,616,576
2000	MATERIALES Y SUMINISTROS	
26101	COMBUSTIBLES, LUBRICANTES Y ADITIVOS	204,000
3000	SERVICIOS GENERALES	
31101	ENERGÍA ELÉCTRICA OFICINAS PÚBLICAS	30,000
31301	AGUA OFICINAS PÚBLICAS	18,000
31401	TELEFONÍA TRADICIONAL	36,000
36101	DIFUSIÓN POR RADIO, TELEVISIÓN Y OTROS MEDIOS DE MENSAJES SOBRE PROGRAMAS Y ACTIVIDADES GUBERNAMENTALES	336,125
37501	VIÁTICOS EN EL PAÍS	316,668
37601	VIÁTICOS EN EL EXTRANJERO	96,000
38201	GASTOS DE ORDEN SOCIAL Y CULTURAL	240,000
4000	TRANSFERENCIAS, ASIGNACIONES, SUBSIDIOS Y OTRAS AYUDAS	
44501	AYUDAS SOCIALES A INSTITUCIONES SIN FINES DE LUCRO	339,784
7000	INVERSIONES FINANCIERAS Y OTRAS PROVISIONES	
79901	OTRAS EROGACIONES ESPECIALES	30,000,000
0350101001	UNIDAD DE PROYECTOS ESTRATÉGICOS Y SECTORIALES	1,684,404
2000	MATERIALES Y SUMINISTROS	
21101	MATERIALES Y ÚTILES DE OFICINA	48,000
21103	EQUIPOS MENORES DE OFICINA	20,004
21401	MATERIALES, ÚTILES Y EQUIPOS MENORES DE TECNOLOGÍAS DE LA INFORMACIÓN Y COMUNICACIONES	72,000
21601	MATERIAL DE LIMPIEZA	96,000
22101	PRODUCTOS ALIMENTICIOS PARA PERSONAS	19,200
22106	PRODUCTOS ALIMENTICIOS PARA EVENTOS	72,000
24201	CEMENTO Y PRODUCTOS DE CONCRETO	1,200
24601	MATERIAL ELÉCTRICO Y ELECTRÓNICO	4,800
24701	ARTÍCULOS METÁLICOS PARA LA CONSTRUCCIÓN	1,200
24901	OTROS MATERIALES Y ARTÍCULOS DE CONSTRUCCIÓN Y REPARACIÓN	24,000
26101	COMBUSTIBLES, LUBRICANTES Y ADITIVOS	204,000
27101	VESTUARIO Y UNIFORMES	60,000
3000	SERVICIOS GENERALES	
31501	TELEFONÍA CELULAR	18,000
32202	ARRENDAMIENTOS DE AUDITORIOS, SALONES, TEATROS Y OTROS	24,000
32501	ARRENDAMIENTO DE EQUIPO DE TRANSPORTE	96,000
32902	ARRENDAMIENTOS PARA EVENTOS	36,000
33301	SERVICIOS DE CONSULTORÍA ADMINISTRATIVA, PROCESOS, TÉCNICA Y EN TECNOLOGÍAS DE LA INFORMACIÓN	12,000
33401	SERVICIOS DE CAPACITACIÓN	12,000

Clave	Descripción	Monto 2023
33601	SERVICIOS DE APOYO ADMINISTRATIVO, FOTOCOPIADO E IMPRESIÓN	72,000
33905	SERVICIOS PROFESIONALES, CIENTÍFICOS Y TÉCNICOS INTEGRALES	12,000
35501	REPARACIÓN Y MANTENIMIENTO DE EQUIPO DE TRANSPORTE	12,000
36101	DIFUSIÓN POR RADIO, TELEVISIÓN Y OTROS MEDIOS DE MENSAJES SOBRE PROGRAMAS Y ACTIVIDADES GUBERNAMENTALES	12,000
36301	SERVICIOS DE CREATIVIDAD, REPRODUCCIÓN Y PRODUCCIÓN DE PUBLICIDAD, EXCEPTO INTERNET	12,000
37101	PASAJES AÉREOS	96,000
37501	VIÁTICOS EN EL PAÍS	276,000
37601	VIÁTICOS EN EL EXTRANJERO	72,000
37801	SERVICIOS INTEGRALES DE TRASLADO Y VIÁTICOS	10,800
38201	GASTOS DE ORDEN SOCIAL Y CULTURAL	240,000
38301	CONGRESOS Y CONVENCIONES	48,000
39201	IMPUESTOS Y DERECHOS	1,200
0350102001	UNIDAD DE CUMPLIMIENTO NORMATIVO	111,984
2000	MATERIALES Y SUMINISTROS	
21101	MATERIALES Y ÚTILES DE OFICINA	12,000
3000	SERVICIOS GENERALES	
37101	PASAJES AÉREOS	24,996
37501	VIÁTICOS EN EL PAÍS	24,996
38201	GASTOS DE ORDEN SOCIAL Y CULTURAL	24,996
38301	CONGRESOS Y CONVENCIONES	24,996
0350200001	SUBSECRETARÍA DE TURISMO SOSTENIBLE	240,996
2000	MATERIALES Y SUMINISTROS	
26101	COMBUSTIBLES, LUBRICANTES Y ADITIVOS	60,000
3000	SERVICIOS GENERALES	
37501	VIÁTICOS EN EL PAÍS	96,000
37601	VIÁTICOS EN EL EXTRANJERO	60,000
38201	GASTOS DE ORDEN SOCIAL Y CULTURAL	24,996
0350201001	DIRECCIÓN DE PROMOCIÓN TURÍSTICA	840,600
2000	MATERIALES Y SUMINISTROS	
22101	PRODUCTOS ALIMENTICIOS PARA PERSONAS	18,600
22106	PRODUCTOS ALIMENTICIOS PARA EVENTOS	16,800
26101	COMBUSTIBLES, LUBRICANTES Y ADITIVOS	12,000
3000	SERVICIOS GENERALES	
32202	ARRENDAMIENTOS DE AUDITORIOS, SALONES, TEATROS Y OTROS	24,000
32902	ARRENDAMIENTOS PARA EVENTOS	48,000
37101	PASAJES AÉREOS	122,400
37501	VIÁTICOS EN EL PAÍS	19,200
37601	VIÁTICOS EN EL EXTRANJERO	120,000
37801	SERVICIOS INTEGRALES DE TRASLADO Y VIÁTICOS	9,600
38301	CONGRESOS Y CONVENCIONES	450,000
0350202001	DIRECCIÓN DE PLANEACIÓN DE POLÍTICA TURÍSTICA SOSTENIBLE	111,912
3000	SERVICIOS GENERALES	
32902	ARRENDAMIENTOS PARA EVENTOS	12,000
37101	PASAJES AÉREOS	24,996

Clave	Descripción	Monto 2023
37501	VIÁTICOS EN EL PAÍS	49,920
38301	CONGRESOS Y CONVENCIONES	24,996
0350300001	SUBSECRETARÍA DE INTELIGENCIA TURÍSTICA	612,000
2000	MATERIALES Y SUMINISTROS	
26101	COMBUSTIBLES, LUBRICANTES Y ADITIVOS	12,000
3000	SERVICIOS GENERALES	
37501	VIÁTICOS EN EL PAÍS	99,996
37601	VIÁTICOS EN EL EXTRANJERO	125,004
38201	GASTOS DE ORDEN SOCIAL Y CULTURAL	375,000
0350301001	DIRECCIÓN DE TURISMO REGIONAL Y SECTORIAL	676,980
2000	MATERIALES Y SUMINISTROS	
22101	PRODUCTOS ALIMENTICIOS PARA PERSONAS	18,684
22106	PRODUCTOS ALIMENTICIOS PARA EVENTOS	23,304
3000	SERVICIOS GENERALES	
32202	ARRENDAMIENTOS DE AUDITORIOS, SALONES, TEATROS Y OTROS	24,996
32902	ARRENDAMIENTOS PARA EVENTOS	50,004
37101	PASAJES AÉREOS	99,996
37801	SERVICIOS INTEGRALES DE TRASLADO Y VIÁTICOS	9,996
38301	CONGRESOS Y CONVENCIONES	450,000
0350302001	DIRECCIÓN DE COMPETITIVIDAD E INNOVACIÓN TURÍSTICA	444,096
2000	MATERIALES Y SUMINISTROS	
22101	PRODUCTOS ALIMENTICIOS PARA PERSONAS	18,000
22106	PRODUCTOS ALIMENTICIOS PARA EVENTOS	18,000
26101	COMBUSTIBLES, LUBRICANTES Y ADITIVOS	10,800
3000	SERVICIOS GENERALES	
32202	ARRENDAMIENTOS DE AUDITORIOS, SALONES, TEATROS Y OTROS	23,760
32902	ARRENDAMIENTOS PARA EVENTOS	33,360
33301	SERVICIOS DE CONSULTORÍA ADMINISTRATIVA, PROCESOS, TÉCNICA Y EN TECNOLOGÍAS DE LA INFORMACIÓN	12,000
33401	SERVICIOS DE CAPACITACIÓN	12,000
37101	PASAJES AÉREOS	121,200
37501	VIÁTICOS EN EL PAÍS	54,000
37801	SERVICIOS INTEGRALES DE TRASLADO Y VIÁTICOS	12,576
38201	GASTOS DE ORDEN SOCIAL Y CULTURAL	128,400
3210000000	TRANSFERENCIAS A ENTIDADES PARAESTATALES	201,080,497
3210016001	FIDEICOMISO TURISMO NUEVO LEÓN	80,000,000
4000	TRANSFERENCIAS, ASIGNACIONES, SUBSIDIOS Y OTRAS AYUDAS	
41501	TRANSFERENCIAS INTERNAS OTORGADAS A ENTIDADES PARAESTATALES NO EMPRESARIALES Y NO FINANCIERAS	80,000,000
3210031001	OPERADORA DE SERVICIOS TURÍSTICOS DE NUEVO LEÓN	2,714,774
4000	TRANSFERENCIAS, ASIGNACIONES, SUBSIDIOS Y OTRAS AYUDAS	
41501	TRANSFERENCIAS INTERNAS OTORGADAS A ENTIDADES PARAESTATALES NO EMPRESARIALES Y NO FINANCIERAS	2,714,774
3210035001	CORPORACIÓN PARA EL DESARROLLO TURÍSTICO DE NUEVO LEÓN	118,365,723
4000	TRANSFERENCIAS, ASIGNACIONES, SUBSIDIOS Y OTRAS AYUDAS	
41501	TRANSFERENCIAS INTERNAS OTORGADAS A ENTIDADES PARAESTATALES NO EMPRESARIALES Y NO FINANCIERAS	118,365,723

RECURSOS FEDERALES		46,988,036
RAMO 28 PARTICIPACIONES A ENTIDADES FEDERATIVAS Y MUNICIPIOS		46,988,036
Clave	Descripción	Monto 2023
0350000000	SECRETARÍA DE TURISMO	34,878,817
0350100001	OFICINA DE LA C. SECRETARIA DE TURISMO	34,878,817
1000	SERVICIOS PERSONALES	
11301	SUELDOS BASE AL PERSONAL PERMANENTE	23,529,672
13201	PRIMA VACACIONAL	980,403
13203	AGUINALDO	3,921,612
14101	APORTACIONES PARA EL SERVICIO MÉDICO DE SERVIDORES PÚBLICOS	1,529,429
14103	APORTACIONES PARA PRESTACIONES DIVERSAS DE SERVIDORES PÚBLICOS	494,123
14201	APORTACIONES PARA VIVIENDA DE SERVIDORES PÚBLICOS	1,176,484
14301	APORTACIONES AL SISTEMA PARA EL RETIRO	2,823,561
14303	APORTACIONES PARA EL FONDO DE PENSIÓN GARANTIZADA POR JUBILACIÓN	423,534
3210000000	TRANSFERENCIAS A ENTIDADES PARAESTATALES	12,109,219
3210035001	CORPORACIÓN PARA EL DESARROLLO TURÍSTICO DE NUEVO LEÓN	12,109,219
4000	TRANSFERENCIAS, ASIGNACIONES, SUBSIDIOS Y OTRAS AYUDAS	
41501	TRANSFERENCIAS INTERNAS OTORGADAS A ENTIDADES PARAESTATALES NO EMPRESARIALES Y NO FINANCIERAS	12,109,219
GASTO DE CAPITAL		3,900,000
RECURSOS FISCALES		3,900,000
0350000000	SECRETARÍA DE TURISMO	3,900,000
0350100001	OFICINA DE LA C. SECRETARIA DE TURISMO	3,900,000
5000	BIENES MUEBLES, INMUEBLES E INTANGIBLES	
54101	VEHÍCULOS Y EQUIPO TERRESTRE	3,900,000

3.8 CIENCIA, TECNOLOGÍA E INNOVACIÓN	62,490,014
3.8.3 SERVICIOS CIENTÍFICOS Y TECNOLÓGICOS	62,490,014
GASTO CORRIENTE	62,490,014
RECURSOS FISCALES	62,490,014
Clave Descripción	Monto 2023
3210000000 TRANSFERENCIAS A ENTIDADES PARAESTATALES	62,490,014
3210042001 INSTITUTO DE INNOVACIÓN Y TRANSFERENCIA DE TECNOLOGÍA	62,490,014
4000 TRANSFERENCIAS, ASIGNACIONES, SUBSIDIOS Y OTRAS AYUDAS	
41501 TRANSFERENCIAS INTERNAS OTORGADAS A ENTIDADES PARAESTATALES NO EMPRESARIALES Y NO FINANCIERAS	62,490,014

3.9 OTRAS INDUSTRIAS Y OTROS ASUNTOS ECONÓMICOS	759,775
3.9.1 COMERCIO, DISTRIBUCIÓN, ALMACENAMIENTO Y DEPÓSITO	759,775
GASTO CORRIENTE	759,775
RECURSOS FISCALES	759,775

Clave	Descripción	Monto 2023
3210000000	TRANSFERENCIAS A ENTIDADES PARAESTATALES	759,775
3210014001	FIDEICOMISO PARA LA REORDENACIÓN COMERCIAL (FIRECOM)	759,775
4000	TRANSFERENCIAS, ASIGNACIONES, SUBSIDIOS Y OTRAS AYUDAS	
41501	TRANSFERENCIAS INTERNAS OTORGADAS A ENTIDADES PARAESTATALES NO EMPRESARIALES Y NO FINANCIERAS	759,775

4 OTRAS NO CLASIFICADAS EN FUNCIONES ANTERIORES		35,860,617,067
4.1 TRANSACCIONES DE LA DEUDA PÚBLICA / COSTO FINANCIERO DE LA DEUDA		9,572,348,114
4.1.1 DEUDA PÚBLICA INTERNA		9,572,348,114
GASTO CORRIENTE		1,863,215
RECURSOS FISCALES		1,863,215
Clave	Descripción	Monto 2023
0230000000	SECRETARÍA DE FINANZAS Y TESORERÍA GENERAL DEL ESTADO	1,863,215
0230204900	FIDEICOMISO 73102 AFIRME	1,863,215
7000	INVERSIONES FINANCIERAS Y OTRAS PROVISIONES	
75101	INVERSIONES EN FIDEICOMISOS DEL PODER EJECUTIVO	1,863,215
AMORTIZACIÓN DE LA DEUDA Y DISMINUCIÓN DE PASIVOS		9,570,484,899
RECURSOS FISCALES		3,802,767,063
0230000000	SECRETARÍA DE FINANZAS Y TESORERÍA GENERAL DEL ESTADO	3,802,767,063
0230204001	DIRECCIÓN DE DEUDA PÚBLICA	3,802,767,063
9000	DEUDA PÚBLICA	
91101	AMORTIZACIÓN DE LA DEUDA INTERNA CON INSTITUCIONES BANCARIAS A LARGO PLAZO	123,059,481
91102	AMORTIZACIÓN DE LA DEUDA INTERNA CON INSTITUCIONES BANCARIAS CORTO PLAZO	2,270,000,000
92101	INTERESES DE LA DEUDA INTERNA CON INSTITUCIONES BANCARIAS LARGO PLAZO	1,202,918,516
92105	INTERESES DE LA DEUDA INTERNA INSTITUCIONES BANCARIAS CORTO PLAZO	136,789,066
93101	COMISIONES DE LA DEUDA PÚBLICA INTERNA	40,000,000
94101	GASTOS DE LA DEUDA PÚBLICA INTERNA	30,000,000
RECURSOS FEDERALES		5,767,717,837
RAMO 28 PARTICIPACIONES A ENTIDADES FEDERATIVAS Y MUNICIPIOS		5,601,303,981
0230000000	SECRETARÍA DE FINANZAS Y TESORERÍA GENERAL DEL ESTADO	5,601,303,981
0230204001	DIRECCIÓN DE DEUDA PÚBLICA	5,601,303,981
9000	DEUDA PÚBLICA	
91101	AMORTIZACIÓN DE LA DEUDA INTERNA CON INSTITUCIONES BANCARIAS A LARGO PLAZO	338,580,039
92101	INTERESES DE LA DEUDA INTERNA CON INSTITUCIONES BANCARIAS LARGO PLAZO	5,139,445,788
95101	COSTOS POR COBERTURA	123,278,154
RAMO 33 APORTACIONES FEDERALES PARA ENTIDADES FEDERATIVAS Y MUNICIPIOS		166,413,856
0230000000	SECRETARÍA DE FINANZAS Y TESORERÍA GENERAL DEL ESTADO	166,413,856
0230204001	DIRECCIÓN DE DEUDA PÚBLICA	166,413,856
9000	DEUDA PÚBLICA	
91101	AMORTIZACIÓN DE LA DEUDA INTERNA CON INSTITUCIONES BANCARIAS A LARGO PLAZO	19,801,920
92101	INTERESES DE LA DEUDA INTERNA CON INSTITUCIONES BANCARIAS LARGO PLAZO	146,611,936

4.2 TRANSFERENCIAS, PARTICIPACIONES Y APORTACIONES ENTRE DIFERENTES NIVELES Y ÓRDENES DE GOBIERNO	25,488,268,953
4.2.1 TRANSFERENCIAS ENTRE DIFERENTES NIVELES Y ÓRDENES DE GOBIERNO	5,373,337,862
GASTO CORRIENTE	3,719,297,505
RECURSOS FISCALES	3,674,998,721
Clave Descripción	Monto 2023
3220000000 TRANSFERENCIAS A MUNICIPIOS DEL ESTADO	3,674,998,721
3220100000 TRANSFERENCIAS A MUNICIPIOS DEL ESTADO	3,674,998,721
4000 TRANSFERENCIAS, ASIGNACIONES, SUBSIDIOS Y OTRAS AYUDAS	
42401 TRANSFERENCIAS OTORGADAS A MUNICIPIOS	182,786,484
42420 FONDOS DESCENTRALIZADOS A MUNICIPIOS(SEGURIDAD)	911,971,238
42425 DERECHOS DE CONTROL VEHICULAR PARTICIPABLE	74,360,223
42436 FONDO PARA MUNICIPIOS	2,500,000,000
8000 PARTICIPACIONES Y APORTACIONES	
85301 OTROS CONVENIOS	5,880,776
RECURSOS FEDERALES	44,298,783
RAMO 23 PROVISIONES SALARIALES Y ECONÓMICAS	44,298,783
3220000000 TRANSFERENCIAS A MUNICIPIOS DEL ESTADO	44,298,783
3220100000 TRANSFERENCIAS A MUNICIPIOS DEL ESTADO	44,298,783
8000 PARTICIPACIONES Y APORTACIONES	
85301 OTROS CONVENIOS	44,298,783
GASTO DE CAPITAL	1,654,040,358
RECURSOS FISCALES	1,654,040,358
3220000000 TRANSFERENCIAS A MUNICIPIOS DEL ESTADO	1,654,040,358
3220100000 TRANSFERENCIAS A MUNICIPIOS DEL ESTADO	1,654,040,358
4000 TRANSFERENCIAS, ASIGNACIONES, SUBSIDIOS Y OTRAS AYUDAS	
42401 TRANSFERENCIAS OTORGADAS A MUNICIPIOS	300,000,000
42403 FONDOS DESCENTRALIZADOS A MUNICIPIOS	517,364,674
42407 FONDO DE DESARROLLO MUNICIPAL	618,412,462
42411 FONDO DE ULTRACRECIMIENTO	218,263,222
4.2.2 PARTICIPACIONES ENTRE DIFERENTES NIVELES Y ÓRDENES DE GOBIERNO	12,753,111,849
PARTICIPACIONES	12,753,111,849
RECURSOS FEDERALES	12,753,111,849
RAMO 28 PARTICIPACIONES A ENTIDADES FEDERATIVAS Y MUNICIPIOS	12,753,111,849
3220000000 TRANSFERENCIAS A MUNICIPIOS DEL ESTADO	12,753,111,849
3220100000 TRANSFERENCIAS A MUNICIPIOS DEL ESTADO	12,753,111,849
8000 PARTICIPACIONES Y APORTACIONES	
81101 FONDO GENERAL DE PARTICIPACIONES	8,690,601,918
81201 FONDO DE FOMENTO MUNICIPAL	1,693,073,644
81302 FONDO DE FISCALIZACIÓN	453,338,507
81303 I.S.A.N. Y RECARGOS	238,232,401
81306 IMPUESTO A LA VENTA FINAL DE GASOLINAS Y DIESEL	280,313,298
81313 OTRAS PARTICIPACIONES	145,638,709

Clave	Descripción	Monto 2023
81402	FONDO DE COMPENSACIÓN ISAN	44,854,246
81501	IMPUESTO ESPECIAL SOBRE PRODUCTOS Y SERVICIOS, BEBIDAS ALCOHÓLICAS Y TABACO	251,799,710
81503	IMPUESTO SOBRE LA RENTA	955,259,416
4.2.3 APORTACIONES ENTRE DIFERENTES NIVELES Y ÓRDENES DE GOBIERNO		7,361,819,241
GASTO CORRIENTE		6,252,250,833
RECURSOS FISCALES		968,117,134
3220000000 TRANSFERENCIAS A MUNICIPIOS DEL ESTADO		968,117,134
3220100000 TRANSFERENCIAS A MUNICIPIOS DEL ESTADO		968,117,134
4000 TRANSFERENCIAS, ASIGNACIONES, SUBSIDIOS Y OTRAS AYUDAS		
42430	APORTACIÓN ESTATAL A MUNICIPIOS (IMPUESTO A LAS EROGACIONES EN JUEGOS POR APUESTAS)	224,405,415
42431	FONDO DE SEGURIDAD PARA MUNICIPIOS	743,711,719
RECURSOS FEDERALES		5,284,133,699
RAMO 33 APORTACIONES FEDERALES PARA ENTIDADES FEDERATIVAS Y MUNICIPIOS		5,284,133,699
3220000000 TRANSFERENCIAS A MUNICIPIOS DEL ESTADO		5,284,133,699
3220100000 TRANSFERENCIAS A MUNICIPIOS DEL ESTADO		5,284,133,699
8000 PARTICIPACIONES Y APORTACIONES		
83201	APORTACIONES DE LA FEDERACIÓN A MUNICIPIOS	5,284,133,699
GASTO DE CAPITAL		1,109,568,408
RECURSOS FEDERALES		1,109,568,408
RAMO 33 APORTACIONES FEDERALES PARA ENTIDADES FEDERATIVAS Y MUNICIPIOS		1,109,568,408
3220000000 TRANSFERENCIAS A MUNICIPIOS DEL ESTADO		1,109,568,408
3220100000 TRANSFERENCIAS A MUNICIPIOS DEL ESTADO		1,109,568,408
8000 PARTICIPACIONES Y APORTACIONES		
83301	FONDO DE INFRAESTRUCTURA SOCIAL MUNICIPAL	1,109,568,408

4.4 ADEUDOS DE EJERCICIOS FISCALES ANTERIORES	800,000,000
4.4.1 ADEUDOS DE EJERCICIOS FISCALES ANTERIORES	800,000,000
AMORTIZACIÓN DE LA DEUDA Y DISMINUCIÓN DE PASIVOS	800,000,000
RECURSOS FISCALES	800,000,000
Clave Descripción	Monto 2023
0230000000 SECRETARÍA DE FINANZAS Y TESORERÍA GENERAL DEL ESTADO	800,000,000
0230204001 DIRECCIÓN DE DEUDA PÚBLICA	800,000,000
9000 DEUDA PÚBLICA	
99101 ADEFAS	800,000,000
TOTAL GENERAL	140,037,002,295

C.1.18 TRANSFERENCIAS A FIDEICOMISOS PÚBLICOS

ADMINISTRATIVA	NOMBRE DEL FIDEICOMISO	MONTO 2023
211110230202900	FIDEICOMISO 71479 CONSEJO NUEVO LEÓN	23,031,626
211110230202998	FIDEICOMISO DE PATRIMONIO CULTURAL BP-5518	8,894,609
211110230204900	FIDEICOMISO 73102 AFIRME	1,863,215
211110330100901	FIDEICOMISO FONDO DE FOMENTO AGROPECUARIO (FOFAE)	75,912,745
211110420300900	FIDEICOMISO 62364 INNOVEC NUEVO LEÓN	125,624
211110420300901	FIDEICOMISO BP3417 CENDIS	71,245,152
211213210007001	FIDEICOMISO VIDA SILVESTRE DE NUEVO LEÓN	568,573
211213210014001	FIDEICOMISO PARA LA REORDENACIÓN COMERCIAL (FIRECOM)	759,775
211213210016001	FIDEICOMISO TURISMO NUEVO LEÓN	80,000,000
211213210029001	FIDEICOMISO SISTEMA INTEGRAL DE TRÁNSITO METROPOLITANO (SINTRAM)	3,954,799
211213210045001	FIDEICOMISO PARA EL DESARROLLO DE LA ZONA CITRÍCOLA (FIDECITRUS)	9,379,713
211213210047001	FIDEICOMISO FONDO EDITORIAL DE NUEVO LEÓN	5,586,726
211213210056001	FIDEICOMISO FESTIVAL INTERNACIONAL DE SANTA LUCÍA	29,328,254
211213210067001	FIDEICOMISO PARA EL DESARROLLO DEL SUR DEL ESTADO DE NUEVO LEÓN (FIDESUR)	10,393,378
211213210500001	FIDEICOMISO PROMOTOR DE PROYECTOS ESTRATÉGICOS URBANOS (FIDEPROES)	301,487,587
211213211010001	FIDEICOMISO FONDO DE APOYO PARA LA CREACIÓN Y CONSOLIDACIÓN DEL EMPLEO PRODUCTIVO EN EL ESTADO DE NUEVO LEÓN (FOCRECE)	200,000,000
TOTAL		822,531,776

C.1.19 FIDEICOMISOS PÚBLICOS POR NÚMERO DE CONTRATO, FIDUCIARIO Y SALDO PATRIMONIAL

DEPENDENCIA	NOMBRE DEL FIDEICOMISO	PRESUPUESTO	CONTRATO	FIDUCIARIO	SALDO PATRIMONIAL al 21/10/2022
CUIDAD SOLIDARIDAD	FIDEICOMISO PÚBLICO DE ADMINISTRACIÓN Y TRASLATIVO DE DOMINIO DENOMINADO "CIUDAD SOLIDARIDAD"	0	48966	BANCO SANTANDER (MÉXICO), S.A.	22,475,075
FONDO EDITORIAL DE NUEVO LEÓN	FONDO EDITORIAL DE NUEVO LEÓN	5,413,494	2105	BANCO NACIONAL DE OBRAS Y SERVICIOS PÚBLICOS S.N.C.	857,503
FIDEICOMISO FESTIVAL INTERNACIONAL DE SANTA LUCÍA	FIDEICOMISO FESTIVAL INTERNACIONAL DE SANTA LUCÍA	28,418,851	7636-06-132	BANCO DEL BAJO S.A.	7,207,165
FIDEICOMISO TURISMO NUEVO LEÓN	FIDEICOMISO TURISMO NUEVO LEÓN	40,392,894	77-6	BANCA AFIRME, S.A.	20,195,721
FOMERREY	FOMENTO METROPOLITANO DE MONTERREY	28,607,920	80075	NACIONAL FINANCIERA, S.N.C.	185,441,348
FIDEICOMISO DE VIDA SILVESTRE - RECURSO ESTATAL	FIDEICOMISO DE VIDA SILVESTRE	550,943	F/23353-6	VA MÉXICO, S.A. INSTITUCIÓN DE BANCA MULTIPLE, GRUPO FINANCIERO BBVA MEXI	35,199,527
SECRETARÍA DE FINANZAS Y TESORERÍA GENERAL DEL ESTADO (DAMOP)	FIDEICOMISO 71479 FONDO NUEVO LEÓN PARA LA PLANEACIÓN	18,000,000	71479	BANCA AFIRME, S.A.	1,755,888
SECRETARÍA DE EDUCACIÓN	BP-3417	63,036,000	BP-3417	BANCREA	909,077
OPERADORA TURÍSTICA (OSETUR)	FIDEICOMISO ZARAGOZA	4,238,806	200269	BANCO MERCANTIL DEL NORTE	1,235,454
FIDEICOMISO PARA EL DESARROLLO DEL SUR DEL ESTADO DE NUEVO LEÓN	FIDESUR	10,071,103	5703-06-91	BANCO DEL BAJO, S.A., INSTITUCIÓN DE BANCA MULTIPLE	27,602,367
UNIDAD DE INTEGRACIÓN EDUCATIVA*	FIDEICOMISO PROGRAMA DE TECNOLOGÍAS EDUCATIVAS Y DE LA INFORMACIÓN DEL MAGISTERIO DEL EDO. DE N.L.	0	111134-3	BANAMEX, S.A.	26,967,315
UNIDAD DE INTEGRACIÓN EDUCATIVA**	FIDEICOMISO PROGRAMA MANUTENCIÓN (PRONABES) ESTATAL	0	F/47892-5	BBVA BANCOMER	3,944,238
UNIDAD DE INTEGRACIÓN EDUCATIVA**	FIDEICOMISO PROGRAMA MANUTENCIÓN (PRONABES) FEDERAL	0	F/47892-5	BBVA BANCOMER	1,939,186
UNIDAD DE INTEGRACIÓN EDUCATIVA***	FIDEICOMISO PARA LA EDUCACIÓN, LA CIENCIA Y LA TECNOLOGÍA APLICADAS AL CAMPO DE NUEVO LEÓN (FECTEC)	0	111054-1	BANAMEX, S.A.	0
SECRETARÍA DE DESARROLLO REGIONAL Y AGROPECUARIO	FIDEICOMISO ESTATAL AGROPECUARIO (FIDEAGRO)	115,000,000.00	BP1517	BANCO BANCREA	36,352,534
FIDEPROES	FIDEICOMISO PROYECTOS ESTRATÉGICOS URBANOS (FIDEPROES)	72,752,694	Cuarto Convenio Modificatorio al Contrato de Fideicomiso de Administración y Pago BP3617	BANCREA, S.A., INSTITUCIÓN DE BANCA MÚLTIPLE	1,851,323,594
SECRETARÍA DE ECONOMÍA	FIDEICOMISO FONDO DE APOYO PARA LA CREACIÓN Y CONSOL. DEL EMPLEO PROD. EN EL EDO. DE N.L. (FOCRECE)	100,000,000	11791	NACIONAL FINANCIERA, S. N. C.	349,542,653
SECRETARÍA DE ECONOMÍA	FIDEICOMISO PARA LA REORDENACIÓN COMERCIAL (FIRECOM)	736,216.00	94552	HSBC	118,450,311
FIDEICOMISO PUENTE INTERNACIONAL SOLIDARIDAD	FIDEICOMISO PUENTE INTERNACIONAL SOLIDARIDAD	101,600,000	4829	BANCO MERCANTIL DEL NORTE	20,675,161
SECRETARÍA DE ECONOMÍA	FIDEICOMISO FONDO DE GARANTÍAS P/EMPRESAS EN SOLIDARIDAD	0	31190046	FINANCIERA NACIONAL DE DESARROLLO AGROPECUARIO, FORESTAL Y PESQUERO	29,565,205
SECRETARÍA DE MOVILIDAD	FIDEICOMISO PARA EL SISTEMA INTEGRAL DEL TRÁNSITO METROPOLITANO (SINTRAM)	3,832,170	Fideicomiso 2012	BANCO NACIONAL DE OBRAS Y SERVICIOS PÚBLICOS S.N.C.	142,220
SECRETARÍA DE DESARROLLO REGIONAL Y AGROPECUARIO	FIDEICOMISO PARA EL DESARROLLO DE LA ZONA CITRÍCOLA DEL ESTADO DE NUEVO LEÓN (FIDEICITRUS)	16,726,843	246-9	BANCA AFIRME, S.A.	12,789,212
CONSEJO PARA LA CULTURA Y LAS ARTES DE NUEVO LEÓN	FIDEICOMISO DE PATRIMONIO CULTURAL BP-5518 (FIDECULTURAL)	8,618,807	BP-5518	BANCO BANCREA	3,350,618
SECRETARÍA DE DESARROLLO REGIONAL Y AGROPECUARIO	FIDEICOMISO FONDO DE FOMENTO AGROPECUARIO DEL ESTADO DE NUEVO LEÓN (FOFAE)	124,664,604	FID-47400-7	BBVA BANCOMER	51,427,160
					2,809,348,532

NOTAS:

*EL SALDO QUE SE INDICA ES HASTA EL 30/09/2019 NO SE TIENE INFORMACIÓN ADICIONAL DEBIDO A QUE NO SE TIENE ACTUALIZADO EL FORMATO DE SOLICITUD DE ESTADOS DE CUENTA ANTE LA FIDUCIARIA

**ESTOS DATOS FUERON ÚLTIMOS DATOS PROPORCIONADOS POR SEBECAS

*** NO SE CUENTA CON INFORMACIÓN

ANEXO C.2
INFORMACIÓN FINANCIERA
CONFORME A LA LEY DE DISCIPLINA
FINANCIERA DE LAS ENTIDADES
FEDERATIVAS Y DE LOS MUNICIPIOS



EL GOBIERNO DEL
NUEVO
NUEVO LEÓN



CONTENIDO

C.2 Información Financiera conforme a la Ley de Disciplina Financiera de las Entidades Federativas y de los Municipios

- C.2.1 Balance Presupuestario Sostenible (Formato 4) (LDF)
- C.2.2 Estado Analítico de Ingresos Detallado (Formato 5) (LDF)
- C.2.3 Estado Analítico del Ejercicio del Presupuesto de Egresos Detallado – Clasificación por Objeto del Gasto (Formato 6a) (LDF)
- C.2.4 Estado Analítico del Ejercicio del Presupuesto de Egresos – Clasificación Administrativa (Formato 6b) (LDF)
- C.2.5 Estado Analítico del Ejercicio del Presupuesto de Egresos – Clasificación Funcional del Gasto (Formato 6c) (LDF)
- C.2.6 Estado Analítico del Ejercicio del Presupuesto de Egresos Detallado – Clasificación de Servicios Personales por Categoría (Formato 6d) (LDF)
- C.2.7 Proyecciones de Ingresos (Formato 7a) (LDF) (2023 a 2028)
- C.2.8 Proyecciones de Egresos (Formato 7b) (LDF) (2023 a 2028)
- C.2.9 Resultados de Ingresos (Formato 7c) (LDF) (2017 a 2022)
- C.2.10 Resultados de Egresos (Formato 7d) (LDF) (2017 a 2022)
- C.2.11 Estudio actuarial de las pensiones de los trabajadores (Formato 8) (LDF)

C.2 INFORMACIÓN FINANCIERA CONFORME A LA LEY DE DISCIPLINA FINANCIERA DE LAS ENTIDADES FEDERATIVAS Y DE LOS MUNICIPIOS

C.2.1 BALANCE PRESUPUESTARIO SOSTENIBLE (FORMATO 4) (LDF)

CONCEPTO	MONTO 2023
A. INGRESOS TOTALES	133,703,366,113
A1. INGRESOS DE LIBRE DISPOSICIÓN	87,124,462,481
A2. TRANSFERENCIAS FEDERALES ETIQUETADAS	42,880,345,072
A3. FINANCIAMIENTO NETO	3,698,558,560
B. EGRESOS PRESUPUESTALES 1/	137,285,560,856
B1. GASTO NO ETIQUETADO (SIN INCLUIR AMORTIZACIÓN DE LA DEUDA PÚBLICA)	94,260,453,310
B2. GASTO ETIQUETADO (SIN INCLUIR AMORTIZACIÓN DE LA DEUDA PÚBLICA)	43,025,107,546
C. REMANENTES DEL EJERCICIO ANTERIOR	3,582,194,743
C1. REMANENTES DE INGRESOS DE LIBRE DISPOSICIÓN APLICADOS EN EL PERIODO	3,417,630,349
C2. REMANENTES DE TRANSFERENCIAS FEDERALES ETIQUETADAS APLICADOS EN EL PERIODO	164,564,394
I. BALANCE PRESUPUESTARIO (I = A - B + C)	0
II. BALANCE PRESUPUESTARIO SIN FINANCIAMIENTO NETO (II = I - A3)	(3,698,558,560)
III. BALANCE PRESUPUESTARIO SIN FINANCIAMIENTO NETO Y SIN REMANENTES DEL EJERCICIO ANTERIOR (III = II - C)	(7,280,753,303)
CONCEPTO	
E. INTERESES, COMISIONES Y GASTOS DE LA DEUDA (E = E1 + E2)	6,819,043,460
E1. INTERESES, COMISIONES Y GASTOS DE LA DEUDA CON GASTO NO ETIQUETADO	6,672,431,524
E2. INTERESES, COMISIONES Y GASTOS DE LA DEUDA CON GASTO ETIQUETADO	146,611,936
IV. BALANCE PRIMARIO (IV = III + E)	(461,709,844)
CONCEPTO	
F. FINANCIAMIENTO (F = F1 + F2)	6,450,000,000
F1. FINANCIAMIENTO CON FUENTE DE PAGO DE INGRESOS DE LIBRE DISPOSICIÓN	6,450,000,000
F2. FINANCIAMIENTO CON FUENTE DE PAGO DE TRANSFERENCIAS FEDERALES ETIQUETADAS	0
G. AMORTIZACIÓN DE LA DEUDA (G = G1 + G2)	2,751,441,440
G1. AMORTIZACIÓN DE LA DEUDA PÚBLICA CON GASTO NO ETIQUETADO	2,731,639,520
G2. AMORTIZACIÓN DE LA DEUDA PÚBLICA CON GASTO ETIQUETADO	19,801,920
A3. FINANCIAMIENTO NETO (A3 = F - G)	3,698,558,560
CONCEPTO	
A1. INGRESOS DE LIBRE DISPOSICIÓN	87,124,462,481
A3.1 FINANCIAMIENTO NETO CON FUENTE DE PAGO DE INGRESOS DE LIBRE DISPOSICIÓN	3,718,360,480
F1. FINANCIAMIENTO CON FUENTE DE PAGO DE INGRESOS DE LIBRE DISPOSICIÓN	6,450,000,000
G1. AMORTIZACIÓN DE LA DEUDA PÚBLICA CON GASTO NO ETIQUETADO	2,731,639,520
B1. GASTO NO ETIQUETADO (SIN INCLUIR AMORTIZACIÓN DE LA DEUDA PÚBLICA)	94,260,453,310
C1. REMANENTES DE INGRESOS DE LIBRE DISPOSICIÓN APLICADOS EN EL PERIODO	3,417,630,349
V. BALANCE PRESUPUESTARIO DE RECURSOS DISPONIBLES (V = A1 + A3.1 - B1 + C1)	0
VI. BALANCE PRESUPUESTARIO DE RECURSOS DISPONIBLES SIN FINANCIAMIENTO NETO (VI = V - A3.1)	(3,718,360,480)
CONCEPTO	
A2. TRANSFERENCIAS FEDERALES ETIQUETADAS	42,880,345,072
A3.2 FINANCIAMIENTO NETO CON FUENTE DE PAGO DE TRANSFERENCIAS FEDERALES ETIQUETADAS	(19,801,920)
F2. FINANCIAMIENTO CON FUENTE DE PAGO DE TRANSFERENCIAS FEDERALES ETIQUETADAS	0
G2. AMORTIZACIÓN DE LA DEUDA PÚBLICA CON GASTO ETIQUETADO	19,801,920
B2. GASTO ETIQUETADO (SIN INCLUIR AMORTIZACIÓN DE LA DEUDA PÚBLICA)	43,025,107,546
C2. REMANENTES DE TRANSFERENCIAS FEDERALES ETIQUETADAS APLICADOS EN EL PERIODO	164,564,394
VII. BALANCE PRESUPUESTARIO DE RECURSOS ETIQUETADOS (VII = A2 + A3.2 - B2 + C2)	(0)
VIII. BALANCE PRESUPUESTARIO DE RECURSOS ETIQUETADOS SIN FINANCIAMIENTO NETO (VIII = VII - A3.2)	19,801,920

C.2.2 ESTADO ANALÍTICO DE INGRESOS DETALLADO (FORMATO 5) (LDF)

CONCEPTO	MONTO 2023
1. INGRESOS DE LIBRE DISPOSICIÓN (1=A+B+C+D+E+F+G+H+I+J+K+L)	87,124,462,481
A. IMPUESTOS	17,817,483,000
B. CUOTAS Y APORTACIONES DE SEGURIDAD SOCIAL	0
C. CONTRIBUCIONES DE MEJORAS	0
D. DERECHOS	2,526,993,095
E. PRODUCTOS	366,534,384
F. APROVECHAMIENTOS	6,998,536,266
G. INGRESOS POR VENTAS DE BIENES Y PRESTACIÓN DE SERVICIOS	0
H. PARTICIPACIONES (H=H1+H2+H3+H4+H5+H6+H7+H8+H9+H10+H11)	56,043,712,155
H1) FONDO GENERAL DE PARTICIPACIONES	43,453,009,588
H2) FONDO DE FOMENTO MUNICIPAL	1,693,073,644
H3) FONDO DE FISCALIZACIÓN Y RECAUDACIÓN	2,266,692,536
H4) FONDO DE COMPENSACIÓN	0
H5) FONDO DE EXTRACCIÓN DE HIDROCARBUROS	0
H6) IMPUESTO ESPECIAL SOBRE PRODUCCIÓN Y SERVICIOS	1,258,998,549
H7) 0.136% DE LA RECAUDACIÓN FEDERAL PARTICIPABLE	0
H8) 3.17% SOBRE EXTRACCIÓN DE PETRÓLEO	0
H9) GASOLINAS Y DIÉSEL	1,401,566,491
H10) FONDO DEL IMPUESTO SOBRE LA RENTA	5,970,371,347
H11) FONDO DE ESTABILIZACIÓN DE LOS INGRESOS DE LAS ENTIDADES FEDERATIVAS	0
I. INCENTIVOS DERIVADOS DE LA COLABORACIÓN FISCAL (I=I1+I2+I3+I4+I5)	3,371,203,580
I1) TENENCIA O USO DE VEHÍCULOS	0
I2) FONDO DE COMPENSACIÓN ISAN	224,271,232
I3) IMPUESTO SOBRE AUTOMÓVILES NUEVOS	1,191,162,007
I4) FONDO DE COMPENSACIÓN DE REPECOS-INTERMEDIOS	30,263,402
I5) OTROS INCENTIVOS ECONÓMICOS	1,925,506,939
J. TRANSFERENCIAS Y ASIGNACIONES	0
K. CONVENIOS	0
K1) OTROS CONVENIOS Y SUBSIDIOS	0
L. OTROS INGRESOS DE LIBRE DISPOSICIÓN (L=L1+L2)	0
L1) PARTICIPACIONES EN INGRESOS LOCALES	0
L2) OTROS INGRESOS DE LIBRE DISPOSICIÓN	0
2. TRANSFERENCIAS FEDERALES ETIQUETADAS (2=A+B+C+D+E)	42,880,345,072
A. APORTACIONES (A=A1+A2+A3+A4+A5+A6+A7+A8)	30,675,694,037
A1) FONDO DE APORTACIONES PARA LA NÓMINA EDUCATIVA Y GASTO OPERATIVO	17,204,503,975
A2) FONDO DE APORTACIONES PARA LOS SERVICIOS DE SALUD	3,508,585,953
A3) FONDO DE APORTACIONES PARA LA INFRAESTRUCTURA SOCIAL	1,262,615,768
A4) FONDO DE APORTACIONES PARA EL FORTALECIMIENTO DE LOS MUNICIPIOS Y DE LAS DEMARCACIONES TERRITORIALES DEL DISTRITO FEDERAL	5,284,133,699
A5) FONDO DE APORTACIONES MÚLTIPLES	1,093,204,192
A6) FONDO DE APORTACIONES PARA LA EDUCACIÓN TECNOLÓGICA Y DE ADULTOS	276,050,505
A7) FONDO DE APORTACIONES PARA LA SEGURIDAD PÚBLICA DE LOS ESTADOS Y DEL DISTRITO FEDERAL	308,226,425
A8) FONDO DE APORTACIONES PARA EL FORTALECIMIENTO DE LAS ENTIDADES FEDERATIVAS	1,738,373,520
B. CONVENIOS (B=B1+B2+B3+B4)	11,983,157,118
B1) CONVENIOS DE PROTECCIÓN SOCIAL EN SALUD	1,509,854,671
B2) CONVENIOS DE DESCENTRALIZACIÓN	0
B3) CONVENIOS DE REASIGNACIÓN	0
B4) OTROS CONVENIOS Y SUBSIDIOS	10,473,302,448
C. FONDOS DISTINTOS DE APORTACIONES (C=C1+C2)	221,493,916
C1) FONDO PARA ENTIDADES FEDERATIVAS Y MUNICIPIOS PRODUCTORES DE HIDROCARBUROS	221,493,916
C2) FONDO MINERO	0
D. TRANSFERENCIAS, ASIGNACIONES, SUBSIDIOS Y SUBVENCIONES, Y PENSIONES Y JUBILACIONES	0
E. OTRAS TRANSFERENCIAS FEDERALES ETIQUETADAS	0
3. INGRESOS DERIVADOS DE FINANCIAMIENTOS (3=A)	10,032,194,743
A. INGRESOS DERIVADOS DE FINANCIAMIENTOS	10,032,194,743
4. TOTAL DE INGRESOS (4=1+2+3)	140,037,002,295

C.2.3 ESTADO ANALÍTICO DEL EJERCICIO DEL PRESUPUESTO DE EGRESOS DETALLADO
CLASIFICACIÓN POR OBJETO DEL GASTO (FORMATO 6a LDF)

	MONTO 2023
1 GASTO NO ETIQUETADO	96,992,092,829
1000SERVICIOS PERSONALES	23,095,754,919
1100 REMUNERACIONES AL PERSONAL DE CARÁCTER PERMANENTE	11,017,676,470
1200 REMUNERACIONES AL PERSONAL DE CARACTER TRANSITORIO	448,679,019
1300 REMUNERACIONES ADICIONALES Y ESPECIALES	2,776,174,102
1400 SEGURIDAD SOCIAL	2,398,191,324
1500 OTRAS PRESTACIONES SOCIALES Y ECONÓMICAS	5,496,839,240
1600 PREVISIONES	693,723,218
1700 PAGO DE ESTIMULOS A SERVIDORES PÚBLICOS	264,471,546
1800 IMPUESTO SOBRE NOMINAS Y OTROS QUE SE DERIVEN DE UNA RELACION LABORAL	0
2000MATERIALES Y SUMINISTROS	1,115,054,658
2100 MATERIALES DE ADMINISTRACIÓN, EMISIÓN DE DOCUMENTOS Y ARTÍCULOS OFICIALES	128,813,368
2200 ALIMENTOS Y UTENSILIOS	508,371,702
2300 MATERIAS PRIMAS Y MATERIALES DE PRODUCCIÓN Y COMERCIALIZACIÓN	0
2400 MATERIALES Y ARTÍCULOS DE CONSTRUCCIÓN Y DE REPARACIÓN	13,968,771
2500 PRODUCTOS QUÍMICOS, FARMACEUTICOS Y DE LABORATORIO	9,551,772
2600 COMBUSTIBLES, LUBRICANTES Y ADITIVOS	429,407,106
2700 VESTUARIO, BLANCOS, PRENDAS DE PROTECCIÓN Y ARTICULOS DEPORTIVOS	10,571,969
2800 MATERIALES Y SUMINISTROS PARA SEGURIDAD	605,590
2900 HERRAMIENTAS, REFACCIONES Y ACCESORIOS MENORES	13,764,380
3000SERVICIOS GENERALES	2,862,743,345
3100 SERVICIOS BÁSICOS	515,881,540
3200 SERVICIOS DE ARRENDAMIENTO	506,763,337
3300 SERVICIOS PROFESIONALES, CIENTÍFICOS, TÉCNICOS Y OTROS SERVICIOS	460,022,329
3400 SERVICIOS FINANCIEROS, BANCARIOS Y COMERCIALES	127,995,537
3500 SERVICIOS DE INSTALACIÓN, REPARACIÓN, MANTENIMIENTO Y CONSERVACIÓN	198,461,239
3600 SERVICIOS DE COMUNICACIÓN SOCIAL Y PUBLICIDAD	258,686,006
3700 SERVICIOS DE TRASLADO Y VIÁTICOS	38,179,666
3800 SERVICIOS OFICIALES	31,688,777
3900 OTROS SERVICIOS GENERALES	725,064,913
4000TRANSFERENCIAS, ASIGNACIONES, SUBSIDIOS Y OTRAS AYUDAS	31,505,237,541
4100 TRANSFERENCIAS INTERNAS Y ASIGNACIONES AL SECTOR PÚBLICO	20,959,406,935
4200 TRANSFERENCIAS AL RESTO DEL SECTOR PÚBLICO	6,347,485,711
4300 SUBSIDIOS Y SUBVENCIONES	121,299,854
4400 AYUDAS SOCIALES	1,382,034,705
4500 PENSIONES Y JUBILACIONES	2,695,010,336
4600 TRANSFERENCIAS A FIDEICOMISOS, MANDATOS Y OTROS ANALOGOS	0
4700 TRANSFERENCIAS A LA SEGURIDAD SOCIAL	0
4800 DONATIVOS	0
4900 TRANSFERENCIAS AL EXTERIOR	0
5000BIENES MUEBLES, INMUEBLES E INTANGIBLES	1,038,687,943
5100 MOBILIARIO Y EQUIPO DE ADMINISTRACIÓN	299,467,244
5200 MOBILIARIO Y EQUIPO EDUCACIONAL Y RECREATIVO	5,986,343

5300 EQUIPO E INSTRUMENTAL MÉDICO Y DE LABORATORIO	0
5400 VEHÍCULOS Y EQUIPO DE TRANSPORTE	301,382,025
5500 EQUIPO DE DEFENSA Y SEGURIDAD	100,776,571
5600 MAQUINARIA, OTROS EQUIPOS Y HERRAMIENTAS	132,924,545
5700 ACTIVOS BIOLÓGICOS	50,000,000
5800 BIENES INMUEBLES	75,805,238
5900 ACTIVOS INTANGIBLES	72,345,977
6000 INVERSIÓN PÚBLICA	13,454,564,459
6100 OBRA PÚBLICA EN BIENES DE DOMINIO PÚBLICO	6,222,433,741
6200 OBRA PÚBLICA EN BIENES PROPIOS	7,232,130,718
6300 PROYECTOS PRODUCTIVOS Y ACCIONES DE FOMENTO	0
7000 INVERSIONES FINANCIERAS Y OTRAS PROVISIONES	951,303,489
7100 INVERSIONES PARA EL FOMENTO DE ACTIVIDADES PRODUCTIVAS	0
7200 ACCIONES Y PARTICIPACIONES DE CAPITAL	0
7300 COMPRA DE TÍTULOS Y VALORES	0
7400 CONCESIÓN DE PRÉSTAMOS	0
7500 INVERSIONES EN FIDEICOMISOS, MANDATOS Y OTROS ANÁLOGOS	163,144,694
7600 OTRAS INVERSIONES FINANCIERAS	0
7900 PROVISIONES PARA CONTINGENCIAS Y OTRAS EROGACIONES ESPECIALES	788,158,795
8000 PARTICIPACIONES Y APORTACIONES	12,764,675,432
8100 PARTICIPACIONES	12,753,111,849
8300 APORTACIONES	0
8500 CONVENIOS	11,563,583
9000 DEUDA PÚBLICA	10,204,071,044
9100 AMORTIZACIÓN DE LA DEUDA PÚBLICA	2,731,639,520
9200 INTERESES DE LA DEUDA PÚBLICA	6,479,153,370
9300 COMISIONES DE LA DEUDA PÚBLICA	40,000,000
9400 GASTOS DE LA DEUDA PÚBLICA	30,000,000
9500 COSTOS POR COBERTURAS	123,278,154
9600 APOYOS FINANCIEROS	0
9900 ADEUDOS DE EJERCICIOS FISCALES ANTERIORES (ADEFAS)	800,000,000
2 GASTO ETIQUETADO	43,044,909,466
1000 SERVICIOS PERSONALES	0
1100 REMUNERACIONES AL PERSONAL DE CARÁCTER PERMANENTE	0
1200 REMUNERACIONES AL PERSONAL DE CARÁCTER TRANSITORIO	0
1300 REMUNERACIONES ADICIONALES Y ESPECIALES	0
1400 SEGURIDAD SOCIAL	0
1500 OTRAS PRESTACIONES SOCIALES Y ECONÓMICAS	0
1600 PREVISIONES	0
1700 PAGO DE ESTÍMULOS A SERVIDORES PÚBLICOS	0
1800 IMPUESTO SOBRE NOMINAS Y OTROS QUE SE DERIVEN DE UNA RELACION LABORAL	0
2000 MATERIALES Y SUMINISTROS	0
2100 MATERIALES DE ADMINISTRACIÓN, EMISIÓN DE DOCUMENTOS Y ARTÍCULOS OFICIALES	0
2200 ALIMENTOS Y UTENSILIOS	0
2300 MATERIAS PRIMAS Y MATERIALES DE PRODUCCIÓN Y COMERCIALIZACIÓN	0
2400 MATERIALES Y ARTÍCULOS DE CONSTRUCCIÓN Y DE REPARACIÓN	0
2500 PRODUCTOS QUÍMICOS, FARMACEUTICOS Y DE LABORATORIO	0

2600	COMBUSTIBLES, LUBRICANTES Y ADITIVOS	0
2700	VESTUARIO, BLANCOS, PRENDAS DE PROTECCIÓN Y ARTICULOS DEPORTIVOS	0
2800	MATERIALES Y SUMINISTROS PARA SEGURIDAD	0
2900	HERRAMIENTAS, REFACCIONES Y ACCESORIOS MENORES	0
3000	SERVICIOS GENERALES	0
3100	SERVICIOS BÁSICOS	0
3200	SERVICIOS DE ARRENDAMIENTO	0
3300	SERVICIOS PROFESIONALES, CIENTÍFICOS, TÉCNICOS Y OTROS SERVICIOS	0
3400	SERVICIOS FINANCIEROS, BANCARIOS Y COMERCIALES	0
3500	SERVICIOS DE INSTALACIÓN, REPARACIÓN, MANTENIMIENTO Y CONSERVACIÓN	0
3600	SERVICIOS DE COMUNICACIÓN SOCIAL Y PUBLICIDAD	0
3700	SERVICIOS DE TRASLADO Y VIÁTICOS	0
3800	SERVICIOS OFICIALES	0
3900	OTROS SERVICIOS GENERALES	0
4000	TRANSFERENCIAS, ASIGNACIONES, SUBSIDIOS Y OTRAS AYUDAS	540,000
4100	TRANSFERENCIAS INTERNAS Y ASIGNACIONES AL SECTOR PÚBLICO	540,000
4200	TRANSFERENCIAS AL RESTO DEL SECTOR PÚBLICO	0
4300	SUBSIDIOS Y SUBVENCIONES	0
4400	AYUDAS SOCIALES	0
4500	PENSIONES Y JUBILACIONES	0
4600	TRANSFERENCIAS A FIDEICOMISOS, MANDATOS Y OTROS ANALOGOS	0
4700	TRANSFERENCIAS A LA SEGURIDAD SOCIAL	0
4800	DONATIVOS	0
4900	TRANSFERENCIAS AL EXTERIOR	0
5000	BIENES MUEBLES, INMUEBLES E INTANGIBLES	420,276,024
5100	MOBILIARIO Y EQUIPO DE ADMINISTRACIÓN	828,824
5200	MOBILIARIO Y EQUIPO EDUCACIONAL Y RECREATIVO	2,387,160
5300	EQUIPO E INSTRUMENTAL MÉDICO Y DE LABORATORIO	0
5400	VEHÍCULOS Y EQUIPO DE TRANSPORTE	379,784,105
5500	EQUIPO DE DEFENSA Y SEGURIDAD	0
5600	MAQUINARIA, OTROS EQUIPOS Y HERRAMIENTAS	3,375,000
5700	ACTIVOS BIOLÓGICOS	0
5800	BIENES INMUEBLES	0
5900	ACTIVOS INTANGIBLES	33,900,935
6000	INVERSIÓN PÚBLICA	211,942,365
6100	OBRA PÚBLICA EN BIENES DE DOMINIO PÚBLICO	198,047,360
6200	OBRA PÚBLICA EN BIENES PROPIOS	13,895,005
6300	PROYECTOS PRODUCTIVOS Y ACCIONES DE FOMENTO	0
7000	INVERSIONES FINANCIERAS Y OTRAS PROVISIONES	17,928,277
7100	INVERSIONES PARA EL FOMENTO DE ACTIVIDADES PRODUCTIVAS	0
7200	ACCIONES Y PARTICIPACIONES DE CAPITAL	0
7300	COMPRA DE TÍTULOS Y VALORES	0
7400	CONCESIÓN DE PRÉSTAMOS	0
7500	INVERSIONES EN FIDEICOMISOS, MANDATOS Y OTROS ANÁLOGOS	17,928,277
7600	OTRAS INVERSIONES FINANCIERAS	0
7900	PROVISIONES PARA CONTINGENCIAS Y OTRAS EROGACIONES ESPECIALES	0
8000	PARTICIPACIONES Y APORTACIONES	42,227,808,945
8100	PARTICIPACIONES	0

8300	APORTACIONES	34,784,670,030
8500	CONVENIOS	7,443,138,914
9000	DEUDA PÚBLICA	166,413,856
9100	AMORTIZACIÓN DE LA DEUDA PÚBLICA	19,801,920
9200	INTERESES DE LA DEUDA PÚBLICA	146,611,936
9300	COMISIONES DE LA DEUDA PÚBLICA	0
9400	GASTOS DE LA DEUDA PÚBLICA	0
9500	COSTOS POR COBERTURAS	0
9600	APOYOS FINANCIEROS	0
9900	ADEUDOS DE EJERCICIOS FISCALES ANTERIORES(ADEFAS)	0
TOTAL		140,037,002,295

C.2.4 ESTADO ANALÍTICO DEL EJERCICIO DEL PRESUPUESTO DE EGRESOS

CLASIFICACIÓN ADMINISTRATIVA (FORMATO 6b LDF)

	MONTO 2023
1 NO ETIQUETADO	96,992,092,829
21111 PODER EJECUTIVO	54,251,514,415
010000000 UNIDADES ADMINISTRATIVAS DEL GOBERNADOR	492,322,460
021000000 SECRETARÍA GENERAL DE GOBIERNO	966,441,206
022000000 SECRETARÍA DE PARTICIPACIÓN CIUDADANA	113,610,888
023000000 SECRETARÍA DE FINANZAS Y TESORERÍA GENERAL DEL ESTADO	12,995,446,326
024000000 SECRETARÍA DE ADMINISTRACIÓN	1,683,708,950
025000000 CONTRALORÍA Y TRANSPARENCIA GUBERNAMENTAL	246,558,719
026000000 SECRETARÍA DE SEGURIDAD	6,445,276,610
031000000 SECRETARÍA DE ECONOMÍA	271,162,468
032000000 SECRETARÍA DEL TRABAJO	174,762,997
033000000 SECRETARÍA DE DESARROLLO REGIONAL Y AGROPECUARIO	137,394,351
034000000 SECRETARÍA DE MOVILIDAD Y PLANEACIÓN URBANA	13,666,021,070
035000000 SECRETARÍA DE TURISMO	75,118,365
036000000 SECRETARÍA DEL MEDIO AMBIENTE	196,564,986
041000000 SECRETARÍA DE IGUALDAD E INCLUSIÓN	1,089,003,046
042000000 SECRETARÍA DE EDUCACIÓN	15,028,529,913
043000000 SECRETARÍA DE SALUD	54,518,116
044000000 SECRETARÍA DE LAS MUJERES	71,413,234
045000000 SECRETARÍA DE CULTURA	206,132,750
091000000 JUNTA LOCAL DE CONCILIACIÓN Y ARBITRAJE	147,494,865
092000000 TRIBUNAL DE JUSTICIA ADMINISTRATIVA	179,570,578
093000000 TRIBUNAL DE ARBITRAJE	10,462,518
21112 PODER LEGISLATIVO	755,575,140
3200101000 H. CONGRESO DEL ESTADO	439,000,000
3200102000 AUDITORÍA SUPERIOR DEL ESTADO	316,575,140
21113 PODER JUDICIAL	2,729,456,400
21114 ÓRGANOS AUTÓNOMOS	4,780,033,415
3210005001 COMISIÓN ESTATAL DE LOS DERECHOS HUMANOS (CEDH)	84,160,000
3210030001 INSTITUTO ESTATAL DE TRANSPARENCIA, ACCESO A LA INFORMACIÓN Y PROTECCIÓN DE DATOS PERSONALES	106,700,000
3210051001 INSTITUTO ESTATAL ELECTORAL Y DE PARTICIPACIÓN CIUDADANA	573,096,864
3210052001 TRIBUNAL ELECTORAL DEL ESTADO	68,934,296
3210053001 FISCALÍA GENERAL DE JUSTICIA	3,947,142,255
21121 ENTIDADES PARAESTATALES Y FIDEICOMISOS NO EMPRESARIALES Y NO FINANCIEROS	10,740,300,297
3210001001 UNIVERSIDAD AUTÓNOMA DE NUEVO LEÓN	2,254,719,934
3210002001 HOSPITAL UNIVERSITARIO	660,739,969
3210003001 SERVICIOS DE SALUD	2,419,324,003
3210004001 SISTEMA PARA EL DESARROLLO INTEGRAL DE LA FAMILIA (DIF)	753,466,339
3210006001 COLEGIO DE ESTUDIOS CIENTÍFICOS Y TECNOLÓGICOS (CECYTE)	160,175,530
3210007001 FIDEICOMISO VIDA SILVESTRE DE NUEVO LEÓN	568,573
3210008001 MUSEO DE HISTORIA MEXICANA	81,793,019
3210009001 CONSEJO PARA LA CULTURA Y LAS ARTES (CONARTE)	129,449,097
3210011001 SISTEMA DE CAMINOS	31,541,668
3210014001 FIDEICOMISO PARA LA REORDENACIÓN COMERCIAL (FIRECOM)	759,775
3210016001 FIDEICOMISO TURISMO NUEVO LEÓN	80,000,000

3210018001	INSTITUTO DE CAPACITACIÓN Y EDUCACIÓN PARA EL TRABAJO (ICET)	50,788,362
3210019001	PROMOTORA DE DESARROLLO RURAL (PRODERLEÓN)	20,089,945
3210020001	UNIVERSIDAD TECNOLÓGICA GRAL. MARIANO ESCOBEDO	42,205,618
3210023001	COLEGIO DE EDUCACIÓN PROFESIONAL TÉCNICA DE NUEVO LEÓN (CONALEP)	78,002,886
3210024001	INSTITUTO CONSTRUCTOR DE INFRAESTRUCTURA FÍSICA, EDUCATIVA Y DEPORTIVA DE NUEVO LEÓN	79,341,894
3210026001	UNIVERSIDAD TECNOLÓGICA SANTA CATARINA	41,371,892
3210028001	UNIDAD DE INTEGRACIÓN EDUCATIVA	924,312,301
3210029001	FIDEICOMISO SISTEMA INTEGRAL DE TRÁNSITO METROPOLITANO (SINTRAM)	3,954,799
3210032001	UNIVERSIDAD TECNOLÓGICA CADEREYTA	23,961,904
3210033001	UNIVERSIDAD TECNOLÓGICA LINARES	19,632,137
3210035001	CORPORACIÓN PARA EL DESARROLLO TURÍSTICO DE NUEVO LEÓN	130,474,943
3210036001	INSTITUTO ESTATAL DE LAS MUJERES	74,464,714
3210037001	INSTITUTO DE LA VIVIENDA DE NUEVO LEÓN	260,303,693
3210038001	INSTITUTO ESTATAL DE CULTURA FÍSICA Y DEPORTE	366,794,247
3210039001	INSTITUTO ESTATAL DE LA JUVENTUD	19,861,879
3210042001	INSTITUTO DE INNOVACIÓN Y TRANSFERENCIA DE TECNOLOGÍA	62,490,014
3210045001	FIDEICOMISO PARA EL DESARROLLO DE LA ZONA CITRÍCOLA (FIDE CITRUS)	9,379,713
3210047001	FIDEICOMISO FONDO EDITORIAL DE NUEVO LEÓN	5,586,726
3210048001	PARQUES Y VIDA SILVESTRE DE NUEVO LEÓN	55,730,607
3210050001	CONSEJO ESTATAL PARA LA PROMOCIÓN DE VALORES Y CULTURA DE LA LEGALIDAD	5,247,985
3210056001	FIDEICOMISO FESTIVAL INTERNACIONAL DE SANTA LUCÍA	29,328,254
3210060001	INSTITUTO ESTATAL DE SEGURIDAD PÚBLICA	5,650,668
3210061001	INSTITUTO DE DEFENSORIA PÚBLICA DE NUEVO LEÓN	283,218,495
3210062001	UNIVERSIDAD POLITÉCNICA DE APODACA	7,414,449
3210063001	INSTITUTO DE CONTROL VEHICULAR	34,590,065
3210067001	FIDEICOMISO PARA EL DESARROLLO DEL SUR DEL ESTADO DE NUEVO LEÓN (FIDESUR)	10,393,378
3210068001	INSTITUTO DE INVESTIGACIÓN, INNOVACIÓN Y ESTUDIOS DE POSGRADO PARA LA EDUCACIÓN DE NUEVO LEÓN	11,812,083
3210069001	INSTITUTO REGISTRAL Y CATASTRAL DEL ESTADO DE NUEVO LEÓN	247,785,300
3210076001	UNIVERSIDAD DE CIENCIAS DE LA SEGURIDAD	96,938,703
3210089001	UNIVERSIDAD POLITÉCNICA DE GARCÍA	5,053,153
3210108001	SISTEMA DE RADIO Y TELEVISIÓN DE NUEVO LEÓN	72,536,160
3210109001	INSTITUTO ESTATAL DE LAS PERSONAS ADULTAS MAYORES	24,500,000
3210110001	SECRETARÍA EJECUTIVA DEL SISTEMA ESTATAL ANTICORRUPCIÓN	19,670,071
3210111001	COLEGIO DE BACHILLERES MILITARIZADO "GENERAL MARIANO ESCOBEDO"	230,000,000
3210112001	UNIVERSIDAD TECNOLÓGICA BILINGÜE FRANCO MEXICANA DE NUEVO LEÓN	4,293,177
3210113001	INSTITUTO DE MOVILIDAD Y ACCESIBILIDAD DEL ESTADO DE NUEVO LEÓN	203,306,947
3210114001	CONSEJO ESTATAL PARA PREVENIR Y ELIMINAR LA DISCRIMINACIÓN EN EL ESTADO DE NUEVO LEÓN	3,096,000
3210115001	CENTRO DE CONCILIACIÓN LABORAL DEL ESTADO DE NUEVO LEÓN	50,000,000
3210116001	AGENCIA ESTATAL PARA LA CALIDAD DEL AIRE	16,666,667
3210500001	FIDEICOMISO PROMOTOR DE PROYECTOS ESTRATÉGICOS URBANOS (FIDEPROES)	301,487,587
3211010001	FIDEICOMISO FONDO DE APOYO PARA LA CREACIÓN Y CONSOLIDACIÓN DEL EMPLEO PRODUCTIVO EN EL ESTADO DE NUEVO LEÓN (FOCRECE)	200,000,000
3211040001	FOMENTO METROPOLITANO DE MONTERREY (FOMERREY)	36,024,973
21131	INSTITUCIONES PÚBLICAS DE SEGURIDAD SOCIAL	3,061,545,478
3210064001	INSTITUTO DE SEGURIDAD Y SERVICIOS SOCIALES DE LOS TRABAJADORES DEL ESTADO DE NUEVO LEÓN	3,061,545,478
21211	ENTIDADES PARAESTATALES EMPRESARIALES NO FINANCIERAS CON PARTICIPACIÓN ESTATAL MAYORITARIA	1,593,189,348
3210015001	SISTEMA DE TRANSPORTE COLECTIVO METRORREY	708,983,759
3210022001	PARQUE FUNDIDORA	700,000,000
3210031001	OPERADORA DE SERVICIOS TURÍSTICOS DE NUEVO LEÓN	2,714,774
3210054001	SERVICIOS DE AGUA Y DRENAJE DE MONTERREY	59,911,629

3210059001	CORPORACIÓN PARA EL DESARROLLO DE LA ZONA FRONTERIZA	120,000,000
3210066001	INSTITUTO DEL AGUA DEL ESTADO DE NUEVO LEÓN	1,579,187
31111	ÓRGANO EJECUTIVO MUNICIPAL (AYUNTAMIENTO)	19,080,478,336
2	ETIQUETADO	43,044,909,466
21111	PODER EJECUTIVO	816,560,521
0210000000	SECRETARÍA GENERAL DE GOBIERNO	26,637,343
0230000000	SECRETARÍA DE FINANZAS Y TESORERÍA GENERAL DEL ESTADO	166,413,856
0260000000	SECRETARÍA DE SEGURIDAD	407,533,686
0330000000	SECRETARÍA DE DESARROLLO REGIONAL Y AGROPECUARIO	17,928,277
0340000000	SECRETARÍA DE MOVILIDAD Y PLANEACIÓN URBANA	45,000,000
0410000000	SECRETARÍA DE IGUALDAD E INCLUSIÓN	153,047,360
21121	ENTIDADES PARAESTATALES Y FIDEICOMISOS NO EMPRESARIALES Y NO FINANCIEROS	30,656,713,183
3210001001	UNIVERSIDAD AUTÓNOMA DE NUEVO LEÓN	6,445,110,583
3210003001	SERVICIOS DE SALUD	4,941,397,145
3210004001	SISTEMA PARA EL DESARROLLO INTEGRAL DE LA FAMILIA (DIF)	537,719,717
3210006001	COLEGIO DE ESTUDIOS CIENTÍFICOS Y TECNOLÓGICOS (CECYTE)	169,082,534
3210018001	INSTITUTO DE CAPACITACIÓN Y EDUCACIÓN PARA EL TRABAJO (ICET)	76,182,546
3210020001	UNIVERSIDAD TECNOLÓGICA GRAL. MARIANO ESCOBEDO	42,205,618
3210023001	COLEGIO DE EDUCACIÓN PROFESIONAL TÉCNICA DE NUEVO LEÓN (CONALEP)	276,050,505
3210024001	INSTITUTO CONSTRUCTOR DE INFRAESTRUCTURA FÍSICA, EDUCATIVA Y DEPORTIVA DE NUEVO LEÓN	518,145,963
3210026001	UNIVERSIDAD TECNOLÓGICA SANTA CATARINA	41,371,892
3210028001	UNIDAD DE INTEGRACIÓN EDUCATIVA	17,525,368,799
3210032001	UNIVERSIDAD TECNOLÓGICA CADEREYTA	23,961,904
3210033001	UNIVERSIDAD TECNOLÓGICA LINARES	19,632,137
3210036001	INSTITUTO ESTATAL DE LAS MUJERES	23,885,116
3210062001	UNIVERSIDAD POLITÉCNICA DE APODACA	7,252,395
3210089001	UNIVERSIDAD POLITÉCNICA DE GARCÍA	5,053,153
3210112001	UNIVERSIDAD TECNOLÓGICA BILINGÜE FRANCO MEXICANA DE NUEVO LEÓN	4,293,177
21131	INSTITUCIONES PÚBLICAS DE SEGURIDAD SOCIAL	1,571,959,664
3210064001	INSTITUTO DE SEGURIDAD Y SERVICIOS SOCIALES DE LOS TRABAJADORES DEL ESTADO DE NUEVO LEÓN	1,571,959,664
21211	ENTIDADES PARAESTATALES EMPRESARIALES NO FINANCIERAS CON PARTICIPACIÓN ESTATAL MAYORITARIA	3,561,675,207
3210015001	SISTEMA DE TRANSPORTE COLECTIVO METRORREY	197,452,266
3210054001	SERVICIOS DE AGUA Y DRENAJE DE MONTERREY	3,364,222,941
31111	ÓRGANO EJECUTIVO MUNICIPAL (AYUNTAMIENTO)	6,438,000,890
TOTAL		140,037,002,295

C.2.5 ESTADO ANALÍTICO DEL EJERCICIO DEL PRESUPUESTO DE EGRESOS

CLASIFICACIÓN FUNCIONAL DEL GASTO (FORMATO 6c LDF)

	MONTO 2023
1 GASTO NO ETIQUETADO	96,992,092,829
1 GOBIERNO	22,163,102,221
1.1 LEGISLACIÓN	755,575,140
1.2 JUSTICIA	8,814,341,896
1.3 COORDINACIÓN DE LA POLÍTICA DE GOBIERNO	1,236,917,061
1.4 RELACIONES EXTERIORES	0
1.5 ASUNTOS FINANCIEROS Y HACENDARIOS	1,530,064,722
1.6 SEGURIDAD NACIONAL	827,804
1.7 ASUNTOS DE ÓRDEN PÚBLICO Y SEGURIDAD INTERIOR	6,644,386,909
1.8 OTROS SERVICIOS GENERALES	3,180,988,689
2 DESARROLLO SOCIAL	35,744,094,889
2.1 PROTECCIÓN AMBIENTAL	647,569,587
2.2 VIVIENDA Y SERVICIOS A LA COMUNIDAD	5,885,301,705
2.3 SALUD	3,552,769,385
2.4 RECREACIÓN, CULTURA Y OTRAS MANIFESTACIONES SOCIALES	1,723,324,251
2.5 EDUCACIÓN	19,087,057,244
2.6 PROTECCIÓN SOCIAL	4,735,629,529
2.7 OTROS ASUNTOS SOCIALES	112,443,189
3 DESARROLLO ECONÓMICO	9,828,693,399
3.1 ASUNTOS ECONÓMICOS, COMERCIALES Y LABORALES EN GENERAL	600,250,581
3.2 AGROPECUARIA, SILVICULTURA, PESCA Y CAZA	184,104,296
3.3 COMBUSTIBLES Y ENERGÍA	2,999,330
3.4 MINERÍA, MANUFACTURAS Y CONSTRUCCIÓN	0
3.5 TRANSPORTE	8,689,781,320
3.6 COMUNICACIONES	0
3.7 TURISMO	288,308,082
3.8 CIENCIA, TECNOLOGÍA E INNOVACIÓN	62,490,014
3.9 OTRAS INDUSTRIAS Y OTROS ASUNTOS ECONÓMICOS	759,775
4 OTRAS NO CLASIFICADAS EN FUNCIONES ANTERIORES	29,256,202,321
4.1 TRANSACCIONES DE LA DEUDA PÚBLICA / COSTO FINANCIERO DE LA DEUDA	9,405,934,259
4.2 TRANSFERENCIAS, PARTICIPACIONES Y APORTACIONES ENTRE DIFERENTES NIVELES Y ÓRDENES DE GOBIERNO	19,050,268,062
4.3 SANEAMIENTO DEL SISTEMA FINANCIERO	0
4.4 ADEUDOS DE EJERCICIOS FISCALES ANTERIORES	800,000,000
2 GASTO ETIQUETADO	43,044,909,466
1 GOBIERNO	458,056,145
1.1 LEGISLACIÓN	0
1.2 JUSTICIA	49,242,035
1.3 COORDINACIÓN DE LA POLÍTICA DE GOBIERNO	0
1.4 RELACIONES EXTERIORES	0
1.5 ASUNTOS FINANCIEROS Y HACENDARIOS	0
1.6 SEGURIDAD NACIONAL	0
1.7 ASUNTOS DE ÓRDEN PÚBLICO Y SEGURIDAD INTERIOR	407,533,686

1.8 OTROS SERVICIOS GENERALES	1,280,424
2 DESARROLLO SOCIAL	35,767,058,033
2.1 PROTECCIÓN AMBIENTAL	415,012
2.2 VIVIENDA Y SERVICIOS A LA COMUNIDAD	3,408,807,929
2.3 SALUD	4,941,397,145
2.4 RECREACIÓN, CULTURA Y OTRAS MANIFESTACIONES SOCIALES	0
2.5 EDUCACIÓN	25,153,711,205
2.6 PROTECCIÓN SOCIAL	2,262,726,741
2.7 OTROS ASUNTOS SOCIALES	0
3 DESARROLLO ECONÓMICO	215,380,543
3.1 ASUNTOS ECONÓMICOS, COMERCIALES Y LABORALES EN GENERAL	0
3.2 AGROPECUARIA, SILVICULTURA, PESCA Y CAZA	17,928,277
3.3 COMBUSTIBLES Y ENERGÍA	0
3.4 MINERÍA, MANUFACTURAS Y CONSTRUCCIÓN	0
3.5 TRANSPORTE	197,452,266
3.6 COMUNICACIONES	0
3.7 TURISMO	0
3.8 CIENCIA, TECNOLOGÍA E INNOVACIÓN	0
3.9 OTRAS INDUSTRIAS Y OTROS ASUNTOS ECONÓMICOS	0
4 OTRAS NO CLASIFICADAS EN FUNCIONES ANTERIORES	6,604,414,746
4.1 TRANSACCIONES DE LA DEUDA PÚBLICA/ COSTO FINANCIERO DE LA DEUDA	166,413,856
4.2 TRANSFERENCIAS, PARTICIPACIONES Y APORTACIONES ENTRE DIFERENTES NIVELES Y ÓRDENES DE GOBIERNO	6,438,000,890
4.3 SANEAMIENTO DEL SISTEMA FINANCIERO	0
4.4 ADEUDOS DE EJERCICIOS FISCALES ANTERIORES	0
TOTAL	140,037,002,295

C.2.6 ESTADO ANALÍTICO DEL EJERCICIO DEL PRESUPUESTO DE EGRESOS DETALLADO - CLASIFICACIÓN DE SERVICIOS PERSONALES POR CATEGORÍA (FORMATO 6D) (LDF)

Concepto	Aprobado	Ampliaciones / (Reducciones)	Modificado	Devengado	Pagado	Subejercicio
I. GASTO NO ETIQUETADO	23,095,754,919	0	0	0	0	0
A. PERSONAL ADMINISTRATIVO Y DE SERVICIO PÚBLICO	4,844,175,028	0	0	0	0	0
B. MAGISTERIO	13,893,235,581	0	0	0	0	0
C. SERVICIOS DE SALUD	52,345,569	0	0	0	0	0
C1) PERSONAL ADMINISTRATIVO	31,407,341	0	0	0	0	0
C2) PERSONAL MÉDICO, PARAMÉDICO Y AFÍN	20,938,227	0	0	0	0	0
D. SEGURIDAD PÚBLICA	4,305,998,741	0	0	0	0	0
E. GASTOS ASOCIADOS A LA IMPLEMENTACIÓN DE NUEVAS LEYES FEDERALES O REFORMAS A LAS MISMAS	0	0	0	0	0	0
E1) NOMBRE DEL PROGRAMA O LEY 1	0	0	0	0	0	0
E2) NOMBRE DEL PROGRAMA O LEY 2	0	0	0	0	0	0
F. SENTENCIAS LABORALES DEFINITIVA	0	0	0	0	0	0
II. GASTO ETIQUETADO	0	0	0	0	0	0
A. PERSONAL ADMINISTRATIVO Y DE SERVICIO PÚBLICO	0	0	0	0	0	0
B. MAGISTERIO 1/	0	0	0	0	0	0
C. SERVICIOS DE SALUD	0	0	0	0	0	0
C1) PERSONAL ADMINISTRATIVO	0	0	0	0	0	0
C2) PERSONAL MÉDICO, PARAMÉDICO Y AFÍN	0	0	0	0	0	0
D. SEGURIDAD PÚBLICA	0	0	0	0	0	0
E. GASTOS ASOCIADOS A LA IMPLEMENTACIÓN DE NUEVAS LEYES FEDERALES O REFORMAS A LAS MISMAS	0	0	0	0	0	0
E1) NOMBRE DEL PROGRAMA O LEY 1	0	0	0	0	0	0
E2) NOMBRE DEL PROGRAMA O LEY 2	0	0	0	0	0	0
F. SENTENCIAS LABORALES DEFINITIVAS	0	0	0	0	0	0
III. TOTAL DEL GASTO EN SERVICIOS PERSONALES	23,095,754,919	0	0	0	0	0

C.2.7 PROYECCIONES DE INGRESOS (FORMATO 7A) (LDF) (2023 A 2028)

CONCEPTO	2023	2024	2025	2026	2027	2028
1. INGRESOS DE LIBRE DISPOSICIÓN (1=A+B+C+D+E+F+G+H+I+J+K+L)	87,124,462,481	89,477,795,760	94,279,648,669	99,422,301,526	104,727,856,662	110,352,252,119
A. IMPUESTOS	17,817,483,000	18,170,701,770	19,151,919,666	20,186,123,328	21,276,173,987	22,425,087,383
B. CUOTAS Y APORTACIONES DE SEGURIDAD SOCIAL	0	0	0	0	0	0
C. CONTRIBUCIONES DE MEJORAS	0	0	0	0	0	0
D. DERECHOS	2,526,993,095	2,659,441,613	2,798,670,659	2,945,265,620	3,099,618,953	3,262,144,118
E. PRODUCTOS	366,534,384	380,118,540	393,860,619	408,108,676	422,881,817	438,199,896
F. APROVECHAMIENTOS	6,998,536,266	5,644,212,651	5,930,217,197	6,313,554,425	6,603,192,956	6,941,228,370
G. INGRESOS POR VENTAS DE BIENES Y PRESTACIÓN DE SERVICIOS	0	0	0	0	0	0
H. PARTICIPACIONES	56,043,712,155	59,070,072,611	62,259,856,532	65,621,888,785	69,165,470,780	72,900,406,202
I. INCENTIVOS DERIVADOS DE LA COLABORACIÓN FISCAL	3,371,203,580	3,553,248,573	3,745,123,996	3,947,360,692	4,160,518,169	4,385,186,151
J. TRANSFERENCIAS Y ASIGNACIONES	0	0	0	0	0	0
K. CONVENIOS	0	0	0	0	0	0
L. OTROS INGRESOS DE LIBRE DISPOSICIÓN	0	0	0	0	0	0
2. TRANSFERENCIAS FEDERALES ETIQUETADAS (2=A+B+C+D+E)	42,880,345,072	41,467,784,934	43,707,045,320	46,067,225,767	48,554,855,959	51,176,818,181
A. APORTACIONES	30,675,694,037	32,332,181,516	34,078,119,317	35,918,337,760	37,857,928,000	39,902,256,112
B. CONVENIOS	11,983,157,118	8,902,148,831	9,382,864,868	9,889,539,571	10,423,574,708	10,986,447,742
C. FONDOS DISTINTOS DE APORTACIONES	221,493,916	233,454,587	246,061,135	259,348,436	273,353,252	288,114,327
D. TRANSFERENCIAS, ASIGNACIONES, SUBSIDIOS Y SUBVENCIONES, Y PENSIONES Y JUBILACIONES	0	0	0	0	0	0
E. OTRAS TRANSFERENCIAS FEDERALES ETIQUETADAS	0	0	0	0	0	0
3. INGRESOS DERIVADOS DE FINANCIAMIENTOS (3=A)	10,032,194,743	13,661,490,488	6,139,814,323	6,080,596,053	6,044,307,723	6,287,288,894
A. INGRESOS DERIVADOS DE FINANCIAMIENTOS	10,032,194,743	13,661,490,488	6,139,814,323	6,080,596,053	6,044,307,723	6,287,288,894
4. TOTAL DE INGRESOS PROYECTADOS (4=1+2+3)	140,037,002,295	144,607,071,182	144,126,508,312	151,570,123,346	159,327,020,345	167,816,359,193

C.2.8 PROYECCIONES DE EGRESOS (FORMATO 7B) (LDF) (2023 A 2028)

CONCEPTO	2023	2024	2025	2026	2027	2028
1. GASTO NO ETIQUETADO (1 = A+B+C+D+E+F+G+H+I)	96,992,092,829	103,697,238,364	106,272,439,406	109,710,319,754	113,796,899,988	116,162,040,370
A. SERVICIOS PERSONALES	23,095,754,919	24,083,146,075	25,113,842,899	26,189,781,867	27,312,987,306	28,485,575,420
B. MATERIALES Y SUMINSTROS	1,115,054,658	1,148,506,297	1,182,961,486	1,218,450,331	1,255,003,841	1,292,653,956
C. SERVICIOS GENERALES	2,862,743,345	2,948,625,646	3,037,084,415	3,128,196,948	3,222,042,856	3,318,704,142
D. TRANSFERENCIAS, ASIGNACIONES, SUBSIDIOS Y OTRAS AYUDAS	31,700,805,199	35,240,971,351	35,756,120,042	36,928,598,543	38,647,757,996	38,691,274,289
E. BIENES MUEBLES, INMUEBLES E INTANGIBLES	1,038,687,943	1,069,848,581	1,101,944,039	1,135,002,360	1,169,052,431	1,204,124,003
F. INVERSIÓN PÚBLICA	13,454,564,459	13,858,201,392	14,273,947,434	14,702,165,857	15,143,230,833	15,597,527,758
G. INVERSIONES FINANCIERAS Y OTRAS PROVISIONES	951,303,489	979,842,593	1,009,237,871	1,039,515,007	1,070,700,458	1,102,821,471
H. PARTICIPACIONES Y APORTACIONES	12,764,675,432	13,147,615,695	13,542,044,166	13,948,305,491	14,366,754,656	14,797,757,296
I. DEUDA PÚBLICA	10,008,503,386	11,220,480,732	11,255,257,053	11,420,303,350	11,609,369,613	11,671,602,035
2. GASTO ETIQUETADO (2 = A+B+C+D+E+F+G+H+I)	43,044,909,466	41,467,784,934	43,707,045,320	46,067,225,767	48,554,855,959	51,176,818,181
A. SERVICIOS PERSONALES	0	0	0	0	0	0
B. MATERIALES Y SUMINSTROS	0	0	0	0	0	0
C. SERVICIOS GENERALES	0	0	0	0	0	0
D. TRANSFERENCIAS, ASIGNACIONES, SUBSIDIOS Y OTRAS AYUDAS	540,000	557,280	573,998	591,218	608,955	627,224
E. BIENES MUEBLES, INMUEBLES E INTANGIBLES	420,276,024	432,884,305	445,870,834	459,246,959	473,024,367	487,215,098
F. INVERSIÓN PÚBLICA	211,942,365	218,300,636	224,849,655	231,595,145	238,542,999	245,699,289
G. INVERSIONES FINANCIERAS Y OTRAS PROVISIONES	17,928,277	18,466,125	19,020,109	19,590,712	20,178,434	20,783,787
H. PARTICIPACIONES Y APORTACIONES	42,232,241,287	40,633,966,174	42,852,054,246	45,189,830,175	47,654,150,382	50,251,477,728
I. DEUDA PÚBLICA	161,981,514	163,610,414	164,676,478	166,371,558	168,350,822	171,015,055
3. TOTAL DE EGRESOS PROYECTADOS (3 = 1 + 2)	140,037,002,295	145,165,023,298	149,979,484,726	155,777,545,522	162,351,755,947	167,338,858,551

C.2.9 RESULTADOS DE INGRESOS (FORMATO 7C) (LDF) (2017 A 2022)

CONCEPTO	2017	2018	2019	2020	2021	2022
1. INGRESOS DE LIBRE DISPOSICIÓN (1=A+B+C+D+E+F+G+H+I+J+K+L)	52,002,240,219	56,145,372,974	61,333,248,798	61,674,120,489	68,917,537,904	83,543,566,173
A. IMPUESTOS	9,847,748,627	9,938,556,115	10,579,176,530	10,199,477,056	11,879,470,537	14,577,600,741
B. CUOTAS Y APORTACIONES DE SEGURIDAD SOCIAL	0	0	0	0	0	0
C. CONTRIBUCIONES DE MEJORAS	0	0	0	0	0	0
D. DERECHOS	3,726,943,453	4,268,883,636	4,977,691,611	4,700,908,361	5,859,180,802	6,679,313,624
E. PRODUCTOS	293,459,021	363,595,475	356,914,535	188,592,523	143,312,903	354,794,414
F. APROVECHAMIENTOS	2,005,735,713	2,314,111,045	3,481,590,090	2,811,789,215	3,828,803,580	8,682,989,349
G. INGRESOS POR VENTAS DE BIENES Y PRESTACIÓN DE SERVICIOS	0	0	0	0	0	0
H. PARTICIPACIONES	33,602,673,282	35,797,859,669	38,043,161,951	40,754,718,629	43,367,827,509	48,932,048,918
I. INCENTIVOS DERIVADOS DE LA COLABORACIÓN FISCAL	2,525,680,124	3,462,367,034	3,894,714,080	3,018,634,704	3,838,942,574	4,316,819,129
J. TRANSFERENCIAS Y ASIGNACIONES	0	0	0	0	0	0
K. CONVENIOS	0	0	0	0	0	0
L. OTROS INGRESOS DE LIBRE DISPOSICIÓN	0	0	0	0	0	0
2. TRANSFERENCIAS FEDERALES ETIQUETADAS (2=A+B+C+D+E)	32,585,152,452	34,238,671,105	36,710,662,498	35,544,141,586	35,532,925,675	36,950,453,108
A. APORTACIONES	22,036,030,880	23,066,754,371	24,813,404,902	25,565,776,654	26,179,812,007	27,802,341,910
B. CONVENIOS	10,388,329,885	10,907,773,027	9,902,618,653	9,750,934,726	9,167,117,434	8,932,902,619
C. FONDOS DISTINTOS DE APORTACIONES	160,791,688	170,027,744	174,638,059	175,150,406	185,996,234	215,208,580
D. TRANSFERENCIAS, ASIGNACIONES, SUBSIDIOS Y SUBVENCIONES, Y PENSIONES Y JUBILACIONES	0	94,115,963	1,820,000,883	52,279,800	0	0
E. OTRAS TRANSFERENCIAS FEDERALES ETIQUETADAS	0	0	0	0	0	0
3. INGRESOS DERIVADOS DE FINANCIAMIENTOS (3=A)	34,479,571,219	17,884,525,747	5,440,000,000	10,533,941,440	10,059,512,212	6,510,000,000
A. INGRESOS DERIVADOS DE FINANCIAMIENTOS	34,479,571,219	17,884,525,747	5,440,000,000	10,533,941,440	10,059,512,212	6,510,000,000
4. TOTAL DE RESULTADOS DE INGRESOS (4=1+2+3)	119,066,963,890	108,268,569,825	103,483,911,296	107,752,203,515	114,509,975,791	127,004,019,282

Nota: La información de 2016 a 2020 corresponde a Cuenta Pública y en el caso de 2021, a una estimación.

C.2.10 RESULTADOS DE EGRESOS (FORMATO 7D) (LDF) (2017 A 2022)

CONCEPTO	2017	2018	2019	2020	2021	2022
1. GASTO NO ETIQUETADO (1 = A+B+C+D+E+F+G+H+I)	85,254,974,496	76,187,830,481	70,360,951,556	75,044,385,414	79,184,775,484	95,343,401,922
A. SERVICIOS PERSONALES	16,180,087,314	15,166,721,461	15,053,296,499	17,998,353,778	19,897,441,002	21,927,028,143
B. MATERIALES Y SUMINSTROS	710,376,317	981,273,064	713,799,652	1,179,292,954	1,111,466,212	1,340,465,925
C. SERVICIOS GENERALES	3,268,911,496	3,113,394,728	2,942,240,896	3,005,679,881	3,075,939,814	3,612,313,628
D. TRANSFERENCIAS, ASIGNACIONES, SUBSIDIOS Y OTRAS AYUDAS	21,160,156,445	27,003,699,888	30,964,391,781	32,394,729,642	31,133,922,315	37,939,945,241
E. BIENES MUEBLES, INMUEBLES E INTANGIBLES	1,258,867,266	1,050,723,297	517,493,039	193,632,798	260,177,414	1,128,400,015
F. INVERSIÓN PÚBLICA	593,916,780	686,754,377	423,672,823	737,208,132	373,717,798	5,032,809,607
G. INVERSIONES FINANCIERAS Y OTRAS PROVISIONES	496,360,690	507,521,761	554,270,741	273,152,696	475,151,333	625,731,651
H. PARTICIPACIONES Y APORTACIONES	7,975,194,424	8,024,637,640	9,498,262,992	10,836,829,199	9,873,004,706	11,108,699,326
I. DEUDA PÚBLICA	33,611,103,764	19,653,104,265	9,693,523,133	8,425,506,334	12,983,954,890	12,628,008,386
2. GASTO ETIQUETADO (2 = A+B+C+D+E+F+G+H+I)	32,521,373,964	33,783,379,580	35,115,173,934	35,472,871,543	35,540,281,273	37,042,083,867
A. SERVICIOS PERSONALES	8,586,526	681,091,780	990,839,743	133,152,309	30,333,022	32,834,816
B. MATERIALES Y SUMINSTROS	35,549,230	36,353,907	44,070,842	48,062,817	21,004,623	5,304,099
C. SERVICIOS GENERALES	379,769,135	270,221,377	241,962,638	231,181,287	260,914,219	912,961
D. TRANSFERENCIAS, ASIGNACIONES, SUBSIDIOS Y OTRAS AYUDAS	7,093,600	4,686,236	45,852	0	-	2,248,550
E. BIENES MUEBLES, INMUEBLES E INTANGIBLES	228,122,261	290,729,261	196,885,509	185,821,954	119,737,782	291,259,365
F. INVERSIÓN PÚBLICA	623,348,240	228,669,087	517,085,031	271,906,533	192,651,662	312,237,744
G. INVERSIONES FINANCIERAS Y OTRAS PROVISIONES	1,596,058,411	670,930,752	4,644,582	0	15,926,175	14,434,555
H. PARTICIPACIONES Y APORTACIONES	29,642,846,562	31,495,330,201	33,119,639,737	34,554,098,083	34,809,596,783	36,245,633,203
I. DEUDA PÚBLICA	0	105,366,979	0	48,648,560	90,117,007	137,218,574
3. TOTAL DEL RESULTADO DE EGRESOS (3 = 1 + 2)	117,776,348,460	109,971,210,061	105,476,125,490	110,517,256,957	114,725,056,757	132,385,485,789

Nota:La información de 2017 a 2021 corresponde a Cuenta Pública y en el caso de 2022, a una estimación propia.

C.2.11 ESTUDIO ACTUARIAL DE LAS PENSIONES DE LOS TRABAJADORES (FORMATO 8) (LDF)

Instituto de Seguridad y Servicios Sociales de los Trabajadores del Estado de Nuevo León

Informe sobre Estudios Actuariales-LDF

	Pensiones y Jubilaciones	Salud	Riesgos de Trabajo	Invalidez y vida	Otras Prestaciones Sociales	Total
Tipo de Sistema						
Prestación Laboral o fondo general para trabajadores del estado o municipio						
Beneficio definido, Contribución definida o Mixta						
Población afiliada						
Activos	47,027		47,027	47,027	47,027	47,027
Edad máxima	93		93	93	93	93
Edad mínima	18		18	18	18	18
Edad promedio	43		43	43	43	43
Pensionados y Jubilados	15,903		390	4,051		20,344
Edad máxima	104		90	105		105
Edad mínima	45		18	18		18
Edad promedio	68		44	65		67
Beneficiarios						
Promedio de años de servicios (trabajadores activos)	15.09		15.09	15.09	15.09	15.09
	Fondo Global: 6.00%					Fondo Global: 7.85%
Aportación individual al plan de pensión como % del salario	Cuentas Ind.: 10.20%		1.25%	0.00%	0.60%	Cuentas Ind.: 12.05%
	Fondo Global: 6.00%					Fondo Global: 8.10%
Aportación del ente público al plan de pensión como % del salario	Cuentas Ind.: 13.80%		1.25%	0.25%	0.60%	Cuentas Ind.: 15.90%
Crecimiento esperado de los pensionados y jubilados (como%)	13.84%		8.02%	4.95%	NA	13.37%
Crecimiento esperado de los activos (como%)	1.10%		1.10%	1.10%	1.10%	1.10%
Edad de Jubilación o Pensión	55.19		36.04	54.85	NA	54.76
Esperanza de vida	25.53		42.88	26.46	NA	26.05
Ingresos del Fondo						
Ingresos anuales al Fondo de pensiones	614,770,223.85		0.00	0.00	0.00	614,770,223.85
Nomina anual						
Activos	13,141,996,967.02		13,141,996,967.02	13,141,996,967.02	13,141,996,967.02	13,141,996,967.02
Pensionados y Jubilados	4,471,707,538.86		34,670,178.98	388,957,745.73	0.00	4,895,335,463.57
Beneficiarios de pensionados y Jubilados						
Monto mensual por pensión						
Máximo	234,446.67		121,874.43	77,485.92		234,446.67
Mínimo	722.25		365.35	110.94		110.94
Promedio	23,432.20		7,408.16	8,001.27		20,052.33
Monto de la reserva						
	0.00		917,150,341.14	2,083,380,624.34	253,438,899.06	3,253,969,864.54
Valor presente de las obligaciones						
Pensiones y Jubilaciones en curso del pago	64,602,765,695.18		756,880,022.86	7,547,156,242.88	2,127,759,935.28	75,034,561,896.19
Generación Actual	98,751,471,082.12		685,203,936.39	6,867,649,939.93	5,371,792,513.53	111,676,117,471.97
Generaciones futuras	108,633,503,226.57		2,818,410,763.22	5,299,019,709.43	5,660,356,771.74	122,411,290,470.97
Valor presente de las contribuciones asociadas a sueldos futuros de cotización X%						
Generación Actual	12,402,602,075.09		0.00	1,560,087,527.99	748,842,013.43	14,711,531,616.51
Generaciones futuras	47,376,203,049.10		0.00	5,805,907,236.41	2,786,835,473.48	55,968,945,758.99
Valor presente de las aportaciones futuras						
Generación Actual	16,614,758,024.31		312,017,505.60	1,560,087,527.99	748,842,013.43	19,235,705,071.33
Generaciones futuras	64,097,215,889.96		1,161,181,447.28	5,805,907,236.41	2,786,835,473.48	73,851,140,047.13
Otros Ingresos	25,987,508,798.51		0.00	1,858,846,262.66	0.00	27,846,355,061.17
Déficit/superávit actuarial						
Generación Actual	- 108,349,367,879.38		- 212,916,112.52	- 7,352,404,239.83	- 5,748,429,522.88	- 121,663,117,754.61
Generaciones futuras	2,839,915,712.48		- 1,657,229,315.94	6,312,794,763.39	- 86,685,824.79	7,408,795,335.14
Periodo de suficiencia						
Año de descapitalización	2022		2052	2043	2030	2023
Tasa de rendimiento	2.00%		2.00%	2.00%	2.00%	2.00%
Estudio Actuarial						
Año de elaboración del estudio actuarial	2021		2021	2021	2021	2021
Empresa que elaboró estudio actuarial	Valuaciones Actuariales del Norte, S.C.		Valuaciones Actuariales del Norte, S.C.	Valuaciones Actuariales del Norte, S.C.	Valuaciones Actuariales del Norte, S.C.	Valuaciones Actuariales del Norte, S.C.

ANEXO C.3

PROGRAMAS PRESUPUESTARIOS



EL GOBIERNO DEL
NUEVO
NUEVO LEÓN



CONTENIDO

C.3 Programas Presupuestarios

- C.3.1 Programas Presupuestarios 2023
- C.3.2 Vinculación del Presupuesto con los Objetivos del Plan Estatal de Desarrollo
- C.3.3 Programas que incorporan temas de apoyos a las mujeres
- C.3.4 Programas que contribuyen a la atención de niñas, niños y adolescentes
- C.3.5 Programas que contribuyen a la atención de grupos vulnerables
- C.3.6 Medidas de Mitigación y Adaptación para el Cambio Climático
- C.3.7 Programas que contribuyen al desarrollo de los jóvenes
- C.3.8 Programas que contribuyen a la lucha contra la corrupción
- C.3.9 Clasificación Programática por Fuente de Financiamiento (Programas Presupuestarios, Actividades Institucionales y Proyectos de Inversión)
- C.3.10 Matrices de Indicadores para Resultados – Metas 2023

ANEXO "C" EGRESOS

C.3 PROGRAMAS PRESUPUESTARIOS

C.3.1 PROGRAMAS PRESUPUESTARIOS 2023

MONTO 2023

021 SECRETARÍA GENERAL DE GOBIERNO	381,355,245
004 CULTURA DE LA PREVENCIÓN DE LA PROTECCIÓN CIVIL	80,300,732
006 FASP: SEGURIDAD PÚBLICA INTEGRAL	17,099,541
008 DESARROLLO MUNICIPAL	13,917,746
011 REGISTRO CIVIL	164,178,069
012 SERVICIOS NOTARIALES	31,357,516
014 ATENCIÓN A VÍCTIMAS Y VIOLACIONES A DERECHOS HUMANOS	45,993,378
073 ARCHIVO GENERAL DEL ESTADO	25,027,403
106 SERVICIOS DE LEGALIZACIÓN Y APOSTILLA DE DOCUMENTOS	3,480,861
022 SECRETARÍA DE PARTICIPACIÓN CIUDADANA	1,565,699
013 SERVICIO DE INFORMACIÓN COMUNITARIA Y LOCALIZACIÓN DE PERSONAS	1,565,699
024 SECRETARÍA DE ADMINISTRACIÓN	1,366,955,819
054 ADQUISICIONES Y SERVICIOS EFICIENTES Y TRANSPARENTES	87,725,097
055 ADMINISTRACIÓN Y EVALUACIÓN DEL RECURSO HUMANO	1,230,356,940
056 GOBIERNO DIGITAL E INNOVADOR	48,873,783
025 CONTRALORÍA Y TRANSPARENCIA GUBERNAMENTAL	163,486,838
060 CONTROL Y AUDITORÍA INSTITUCIONAL	155,753,506
061 TRANSPARENCIA GUBERNAMENTAL	7,733,332
026 SECRETARÍA DE SEGURIDAD	4,703,888,498
024 REGULACIÓN DE EMPRESAS DE SEGURIDAD PRIVADA	973,441
025 PREVENCIÓN SOCIAL DEL DELITO Y VIOLENCIAS	20,938,195
026 PROTECCIÓN INSTITUCIONAL	594,441,033
027 REINSERCIÓN SOCIAL	7,059,029
028 OPERACIÓN DE LOS CENTROS DE REINSERCIÓN SOCIAL	825,362,157
029 ESTRATEGIAS PARA LA REDUCCIÓN DEL ÍNDICE DELICTIVO	2,932,174,103
030 ATENCIÓN DE LLAMADAS DE EMERGENCIA, VIGILANCIA Y REGISTRO DE INFORMACIÓN	253,213,768
314 MEDIDAS CAUTELARES Y SUSPENSIÓN CONDICIONAL	69,726,771
031 SECRETARÍA DE ECONOMÍA	161,993,675
003 MEJORA REGULATORIA	7,094,185
260 APOYO A MICROS Y PEQUEÑAS EMPRESAS	8,322,024
261 FORTALECIMIENTO DE SECTORES ESTRATÉGICOS Y CADENAS PRODUCTIVAS	55,488,379
263 FORTALECIMIENTO DE SECTORES ECONÓMICOS	59,997,013
264 FORTALECIMIENTO AL DESARROLLO ECONÓMICO DE LAS MUJERES	5,452,074
408 FOMENTO A LA INNOVACIÓN Y EMPRENDIMIENTO	25,640,000
032 SECRETARÍA DEL TRABAJO	141,608,629
040 CAPACITACIÓN Y COMPETITIVIDAD PARA EL TRABAJO	14,425,871
043 CAPITAL HUMANO Y EMPLEO	94,486,885
044 INSPECCIÓN Y DEFENSA DEL TRABAJO	19,494,583
045 DEFENSA DEL TRABAJO	13,201,289
033 SECRETARÍA DE DESARROLLO REGIONAL Y AGROPECUARIO	80,850,029
041 DESARROLLO REGIONAL	4,030,356
062 DESARROLLO AGROPECUARIO Y AGRONEGOCIOS	47,175,645
063 SANIDAD E INOCUIDAD	29,580,304
413 APOYO A LA INFRAESTRUCTURA HIDROAGRÍCOLA	63,724
034 SECRETARÍA DE MOVILIDAD Y PLANEACIÓN URBANA	49,408,296
046 INFRAESTRUCTURA PARA EL DESARROLLO Y EL BIENESTAR	37,274,537
058 PLANEACIÓN Y ADMINISTRACIÓN URBANA	10,221,722
185 PROYECTOS DE ESPACIOS PÚBLICOS URBANOS	1,912,037
035 SECRETARÍA DE TURISMO	1,284,696
230 PROGRAMA DE APOYO A PRESTADORES DE SERVICIOS TURÍSTICOS	444,096
423 ESTRATEGIAS DE PROMOCIÓN TURÍSTICA	840,600
036 SECRETARÍA DEL MEDIO AMBIENTE	85,177,630
057 ACCIÓN CLIMÁTICA	739,398
059 GESTIÓN PARA MEJORAR LA CALIDAD DEL AIRE	61,328,500
184 PROTECCIÓN A LOS SERVICIOS AMBIENTALES	6,278,441
196 FOMENTO AL BIENESTAR ANIMAL	2,094,747
197 PROCURACIÓN DE JUSTICIA AMBIENTAL Y RECURSOS NATURALES	14,299,376
316 CONSERVACIÓN DE LA BIODIVERSIDAD EN EL ESTADO DE NUEVO LEÓN	437,168

041 SECRETARÍA DE IGUALDAD E INCLUSIÓN	488,657,712
047 FISE: INFRAESTRUCTURA SOCIAL	153,047,360
050 INCLUSIÓN PARA MUJERES JEFAS DE FAMILIA	83,488,103
051 CENTROS DE DESARROLLO SOCIAL COMUNITARIO	57,920,938
052 FOMENTO A ORGANIZACIONES DE LA SOCIEDAD CIVIL	194,201,310
042 SECRETARÍA DE EDUCACIÓN	13,628,738,149
031 SERVICIOS Y APOYOS PARA EL MAGISTERIO	510,770
032 SERVICIOS DE EDUCACIÓN BÁSICA	13,298,586,511
033 SERVICIOS EDUCATIVOS PARA ADULTOS	2,992,879
034 SERVICIOS DE EDUCACIÓN MEDIA SUPERIOR	72,000
035 SERVICIOS DE EDUCACIÓN SUPERIOR	3,641,494
199 SERVICIOS DE BECAS PARA EDUCACIÓN	63,512,185
317 PREPARATORIA TÉCNICA GENERAL EMILIANO ZAPATA	153,003,177
319 PREPARATORIA DE LA UNIVERSIDAD CIUDADANA	7,303,000
320 TELEBACHILLERATO COMUNITARIO	26,419,133
330 EDUCACIÓN SUPERIOR DE LA UNIVERSIDAD CIUDADANA	72,697,000
043 SECRETARÍA DE SALUD	19,683,926
037 ARBITRAJE MÉDICO	16,511,098
039 PROTECCIÓN CONTRA RIESGOS SANITARIOS	3,172,828
339 PROGRAMA DE DONACIÓN Y TRASPLANTES DEL ESTADO DE NUEVO LEÓN	580,824
340 CENTRO REGULADOR DE URGENCIAS MÉDICAS DE NUEVO LEÓN	15,000,000
045 SECRETARÍA DE CULTURA	82,958,202
414 DESARROLLO CULTURAL Y CREATIVO	82,958,202
092 TRIBUNAL DE JUSTICIA ADMINISTRATIVA	179,570,578
067 JUSTICIA ADMINISTRATIVA PRONTA Y EXPEDITA	179,570,578
093 TRIBUNAL DE ARBITRAJE	9,697,196
066 SEGURIDAD JURÍDICA A TRABAJADORES DEL ESTADO	9,697,196
SERVICIOS DE SALUD	4,392,437,163
272 CUIDAR TU SALUD (PREVENCIÓN Y CONTROL DE ENFERMEDADES)	1,132,233,682
273 CUIDAR TU SALUD (ATENCIÓN A LA SALUD)	3,226,794,092
426 COVID 19	17,828,565
SISTEMA PARA EL DESARROLLO INTEGRAL DE LA FAMILIA (DIF)	1,107,733,191
214 PROTECCIÓN AL INFANTE Y DESARROLLO INTEGRAL DE LA FAMILIA	575,434,107
221 APOYO A INSTITUCIONES EN MATERIA DE ASISTENCIA SOCIAL	71,622,846
341 FONDO DE APORTACIONES MÚLTIPLES (FAM) ASISTENCIA SOCIAL	460,676,238
COLEGIO DE ESTUDIOS CIENTÍFICOS Y TECNOLÓGICOS (CECYTE)	329,258,064
206 CECYTE NL EDUCACIÓN TECNOLÓGICA	329,258,064
MUSEO DE HISTORIA MEXICANA	81,793,019
234 3 MUSEOS	81,793,019
CONSEJO PARA LA CULTURA Y LAS ARTES (CONARTE)	124,682,674
243 DESARROLLO CULTURAL	124,682,674
SISTEMA DE CAMINOS	30,960,000
235 SISTEMA DE CAMINOS DE NUEVO LEÓN	30,960,000
SISTEMA DE TRANSPORTE COLECTIVO METRORREY	429,293,044
256 TRASLADO DE PERSONAS EN EL SISTEMA DE TRANSPORTE COLECTIVO METRORREY	429,293,044
INSTITUTO DE CAPACITACIÓN Y EDUCACIÓN PARA EL TRABAJO (ICET)	126,970,908
252 SERVICIOS DE CAPACITACIÓN Y CERTIFICACIÓN PARA EL TRABAJO	126,970,908
UNIVERSIDAD TECNOLÓGICA GRAL. MARIANO ESCOBEDO	84,411,236
245 EDUCACIÓN SUPERIOR TECNOLÓGICA DE CALIDAD EN ESCOBEDO	84,411,236
PARQUE FUNDIDORA	0
209 OPERACIÓN DE PARQUES URBANOS (FUNDIDORA, LA PASTORA, LA HUASTECA Y MACROPLAZA)*	0
COLEGIO DE EDUCACIÓN PROFESIONAL TÉCNICA DE NUEVO LEÓN (CONALEP)	354,053,391
226 FORMACIÓN DE PROFESIONISTAS TÉCNICOS	352,258,834
227 CAPACITACIÓN Y SERVICIOS TECNOLÓGICOS	1,794,557
INSTITUTO CONSTRUCTOR DE INFRAESTRUCTURA FÍSICA, EDUCATIVA Y DEPORTIVA DE NUEVO LEÓN	79,341,894
207 INFRAESTRUCTURA FÍSICA PARA EL SECTOR EDUCATIVO	79,341,894
UNIVERSIDAD TECNOLÓGICA SANTA CATARINA	82,743,784
244 EDUCACIÓN SUPERIOR TECNOLÓGICA DE CALIDAD EN SANTA CATARINA	82,743,784
FIDEICOMISO SISTEMA INTEGRAL DE TRÁNSITO METROPOLITANO (SINTRAM)	3,954,799
253 SISTEMA INTEGRAL DEL TRANSITO METROPOLITANO (SINTRAM)	3,954,799

OPERADORA DE SERVICIOS TURÍSTICOS DE NUEVO LEÓN	2,714,774
232 PARQUES NATURALES DE NUEVO LEÓN	2,714,774
UNIVERSIDAD TECNOLÓGICA CADEREYTA	47,923,808
246 EDUCACIÓN SUPERIOR TECNOLÓGICA DE CALIDAD EN CADEREYTA	47,923,808
UNIVERSIDAD TECNOLÓGICA LINARES	39,264,274
247 EDUCACIÓN SUPERIOR TECNOLÓGICA DE CALIDAD EN LINARES	39,264,274
CORPORACIÓN PARA EL DESARROLLO TURÍSTICO DE NUEVO LEÓN	130,474,943
229 PROMOCIÓN TURÍSTICA DE NUEVO LEÓN	128,668,455
231 INFRAESTRUCTURA TURÍSTICA DE NUEVO LEÓN	1,806,488
INSTITUTO ESTATAL DE LAS MUJERES	98,349,830
236 MUJERES LIBRES DE VIOLENCIA	57,211,295
237 INCORPORACIÓN DE LA PERSPECTIVA DE GÉNERO	41,138,535
INSTITUTO DE LA VIVIENDA DE NUEVO LEÓN	152,115,054
233 NUEVA VIVIENDA EN NUEVO LEÓN	152,115,054
INSTITUTO ESTATAL DE CULTURA FÍSICA Y DEPORTE	366,794,247
210 CULTURA FÍSICA Y DEPORTE SOCIAL	37,288,880
211 DEPORTE DE ALTO RENDIMIENTO	329,505,367
INSTITUTO ESTATAL DE LA JUVENTUD	19,861,879
238 APOYO A LA JUVENTUD	19,861,879
INSTITUTO DE INNOVACIÓN Y TRANSFERENCIA DE TECNOLOGÍA	62,490,014
215 FOMENTO DE LAS VOCACIONES CIENTÍFICAS Y TECNOLÓGICAS	6,093,516
223 FORMACIÓN DE CAPITAL HUMANO ALTAMENTE ESPECIALIZADO	6,093,520
224 GENERACIÓN DE PROYECTOS DE INVESTIGACIÓN Y DESARROLLO	40,031,053
427 ACELERACIÓN DEL ECOSISTEMA ESTATAL DE INNOVACIÓN	10,271,925
FIDEICOMISO PARA EL DESARROLLO DE LA ZONA CITRÍCOLA (FIDECITRUS)	7,362,693
430 IMPULSO A NUEVOS POLOS DE DESARROLLO	7,362,693
FIDEICOMISO FONDO EDITORIAL DE NUEVO LEÓN	5,586,726
228 FONDO EDITORIAL DE NUEVO LEÓN	5,586,726
PARQUES Y VIDA SILVESTRE DE NUEVO LEÓN	55,730,607
220 PARQUES Y VIDA SILVESTRE DE NUEVO LEÓN	55,730,607
SERVICIOS DE AGUA Y DRENAJE DE MONTERREY	0
248 SUMINISTRO DE AGUA POTABLE*	0
249 DRENAJE Y SANEAMIENTO*	0
FIDEICOMISO FESTIVAL INTERNACIONAL DE SANTA LUCÍA	29,328,254
239 FESTIVAL INTERNACIONAL DE SANTA LUCÍA	29,328,254
CORPORACIÓN PARA EL DESARROLLO DE LA ZONA FRONTERIZA	0
208 DESARROLLO DE LA ZONA FRONTERIZA*	0
INSTITUTO DE DEFENSORIA PÚBLICA DE NUEVO LEÓN	283,218,495
258 DEFENSA PÚBLICA	283,218,495
UNIVERSIDAD POLITÉCNICA DE APODACA	14,666,845
250 EDUCACIÓN POLITÉCNICA DE APODACA	14,666,845
INSTITUTO DE CONTROL VEHICULAR	34,590,065
241 CONTROL VEHICULAR	34,590,065
INSTITUTO DE SEGURIDAD Y SERVICIOS SOCIALES DE LOS TRABAJADORES DEL ESTADO DE NUEVO LEÓN	4,633,505,142
254 PRESTACIONES SOCIALES ISSSTELEON	4,266,970,000
255 SERVICIO MÉDICO ISSSTELEON	366,535,142
FIDEICOMISO PARA EL DESARROLLO DEL SUR DEL ESTADO DE NUEVO LEÓN (FIDESUR)	10,393,378
240 EMPRESAS FAMILIARES	10,393,378
INSTITUTO DE INVESTIGACIÓN, INNOVACIÓN Y ESTUDIOS DE POSGRADO PARA LA EDUCACIÓN DE NUEVO LEÓN	11,812,083
257 INVESTIGACIÓN E INNOVACIÓN EDUCATIVA	11,812,083
INSTITUTO REGISTRAL Y CATASTRAL DEL ESTADO DE NUEVO LEÓN	245,000,000
242 SERVICIOS REGISTRALES Y CATASTRALES	245,000,000
UNIVERSIDAD DE CIENCIAS DE LA SEGURIDAD	96,938,703
217 PROFESIONALIZACIÓN DEL SISTEMA INTEGRAL DE SEGURIDAD PÚBLICA	96,938,703
UNIVERSIDAD POLITÉCNICA DE GARCÍA	10,106,306
251 EDUCACIÓN POLITÉCNICA DE GARCÍA	10,106,306
COLEGIO DE BACHILLERES MILITARIZADO "GENERAL MARIANO ESCOBEDO"	230,000,000
313 COLEGIO DE BACHILLERES MILITARIZADO GRAL. MARIANO ESCOBEDO DEL ESTADO DE NUEVO LEÓN	230,000,000

UNIVERSIDAD TECNOLÓGICA BILINGÜE FRANCO MEXICANA DE NUEVO LEÓN	232,500
428 EDUCACIÓN SUPERIOR TECNOLÓGICA DE CALIDAD UTBFM	232,500
INSTITUTO DE MOVILIDAD Y ACCESIBILIDAD DEL ESTADO DE NUEVO LEÓN	203,306,947
219 SERVICIOS AL TRANSPORTE PÚBLICO	203,306,947
FIDEICOMISO PROMOTOR DE PROYECTOS ESTRATÉGICOS URBANOS (FIDEPROES)	100,000,000
312 INFRAESTRUCTURA Y EQUIPAMIENTO DE PROYECTOS ESTRATÉGICOS	100,000,000
FIDEICOMISO FONDO DE APOYO PARA LA CREACIÓN Y CONSOLIDACIÓN DEL EMPLEO PRODUCTIVO EN EL ESTADO DE NUEVO LEÓN (FOCRECE)	200,000,000
259 IMPULSO NUEVO LEÓN	200,000,000
SISTEMA INTEGRAL PARA EL MANEJO ECOLÓGICO Y PROCESAMIENTO DE DESECHOS	0
213 MANEJO INTEGRAL DE RESIDUOS (RESIDUOS SÓLIDOS URBANOS Y RESIDUOS DE MANEJO ESPECIAL)*	0
RED ESTATAL DE AUTOPISTAS	0
212 AUTOPISTAS DE CUOTA DE CALIDAD, EFICIENTES Y SEGURAS*	0

Notas:

*/ El programa presupuestario esta validado por la Secretaria de Finanzas y Tesoreria General del Estado como parte del PbR-SED en Nuevo León, sin embargo, no recibe transferencias del Estado, ya que la Entidad genera sus propios ingresos por lo que cuenta con autosuficiencia financiera.

C.3.2 VINCULACIÓN DEL PRESUPUESTO CON LOS OBJETIVOS DEL PLAN ESTATAL DE DESARROLLO

OBJETIVO 02 EJECUTAR PROGRAMAS Y ACCIONES DE MANERA COORDINADA Y CON ENFOQUE TRANSVERSAL PARA LA DISMINUCIÓN DE LA POBREZA Y LAS CARENCIAS SOCIALES PRESENTES EN LA POBLACIÓN NEOLEONESA, QUE LOGREN UN CAMBIO POSITIVO EN SU BIENESTAR.

Dependencia y/o Entidad	PP		
	Nombre	Clasificación Programática	1,616,252,782
SECRETARÍA DE IGUALDAD E INCLUSIÓN	FISE: INFRAESTRUCTURA SOCIAL	B047	153,047,360
	INCLUSIÓN PARA MUJERES JEFAS DE FAMILIA	S050	83,488,103
	CENTROS DE DESARROLLO SOCIAL COMUNITARIO	U051	57,920,938
	FOMENTO A ORGANIZACIONES DE LA SOCIEDAD CIVIL	S052	194,201,310
	SISTEMA PARA EL DESARROLLO INTEGRAL DE LA FAMILIA (DIF)	PROTECCIÓN AL INFANTE Y DESARROLLO INTEGRAL DE LA FAMILIA	E214
	APOYO A INSTITUCIONES EN MATERIA DE ASISTENCIA SOCIAL	S221	71,622,846
	FONDO DE APORTACIONES MÚLTIPLES (FAM) ASISTENCIA SOCIAL	E341	460,676,238
INSTITUTO ESTATAL DE LA JUVENTUD	APOYO A LA JUVENTUD	S238	19,861,879

OBJETIVO 04 PROMOVER LA PROTECCIÓN INTEGRAL Y LOS DERECHOS DE LAS MUJERES NEOLEONESAS, FORTALECIENDO LA POLÍTICA ESTATAL MEDIANTE LA PREVENCIÓN Y ATENCIÓN DE LAS VIOLENCIAS DE GÉNERO, PARA INCIDIR EN LA IGUALDAD SUSTANTIVA.

Dependencia y/o Entidad	PP		
	Nombre	Clasificación Programática	98,349,830
INSTITUTO ESTATAL DE LAS MUJERES	MUJERES LIBRES DE VIOLENCIA	E236	57,211,295
	INCORPORACIÓN DE LA PERSPECTIVA DE GÉNERO	E237	41,138,535

OBJETIVO 05 CONSTRUIR MEJORES CONDICIONES PARA REDUCIR LAS BRECHAS DE APRENDIZAJES, EL REZAGO E INEQUIDAD EDUCATIVA, HACIENDO DE NUEVO LEÓN EL MEJOR LUGAR PARA NACER, CRECER Y EDUCARSE.

Dependencia y/o Entidad	PP		
	Nombre	Clasificación Programática	14,912,552,334
SECRETARÍA DE EDUCACIÓN	SERVICIOS Y APOYOS PARA EL MAGISTERIO	E031	510,770
	SERVICIOS DE EDUCACIÓN BÁSICA	E032	13,298,586,511
	SERVICIOS EDUCATIVOS PARA ADULTOS	E033	2,992,879
	SERVICIOS DE EDUCACIÓN MEDIA SUPERIOR	E034	72,000
	SERVICIOS DE EDUCACIÓN SUPERIOR	E035	3,641,494
	SERVICIOS DE BECAS PARA EDUCACIÓN	S199	63,512,185
	PREPARATORIA TÉCNICA GENERAL EMILIANO ZAPATA	E317	153,003,177
	PREPARATORIA DE LA UNIVERSIDAD CIUDADANA	E319	7,303,000
	TELEBACHILLERATO COMUNITARIO	E320	26,419,133

	EDUCACIÓN SUPERIOR DE LA UNIVERSIDAD CIUDADANA	E330	72,697,000
COLEGIO DE ESTUDIOS CIENTÍFICOS Y TECNOLÓGICOS (CECYTE)	CECYTE NL EDUCACIÓN TECNOLÓGICA	E206	329,258,064
UNIVERSIDAD TECNOLÓGICA GRAL. MARIANO ESCOBEDO	EDUCACIÓN SUPERIOR TECNOLÓGICA DE CALIDAD EN ESCOBEDO	E245	84,411,236
COLEGIO DE EDUCACIÓN PROFESIONAL TÉCNICA DE NUEVO LEÓN (CONALEP)	FORMACIÓN DE PROFESIONISTAS TÉCNICOS	E226	352,258,834
	CAPACITACIÓN Y SERVICIOS TECNOLÓGICOS	E227	1,794,557
INSTITUTO CONSTRUCTOR DE INFRAESTRUCTURA FÍSICA, EDUCATIVA Y DEPORTIVA DE NUEVO LEÓN	INFRAESTRUCTURA FÍSICA PARA EL SECTOR EDUCATIVO	B207	79,341,894
UNIVERSIDAD TECNOLÓGICA SANTA CATARINA	EDUCACIÓN SUPERIOR TECNOLÓGICA DE CALIDAD EN SANTA CATARINA	E244	82,743,784
UNIVERSIDAD TECNOLÓGICA CADEREYTA	EDUCACIÓN SUPERIOR TECNOLÓGICA DE CALIDAD EN CADEREYTA	E246	47,923,808
UNIVERSIDAD TECNOLÓGICA LINARES	EDUCACIÓN SUPERIOR TECNOLÓGICA DE CALIDAD EN LINARES	E247	39,264,274
UNIVERSIDAD POLITÉCNICA DE APODACA	EDUCACIÓN POLITÉCNICA DE APODACA	E250	14,666,845
INSTITUTO DE INVESTIGACIÓN, INNOVACIÓN Y ESTUDIOS DE POSGRADO PARA LA EDUCACIÓN DE NUEVO LEÓN	INVESTIGACIÓN E INNOVACIÓN EDUCATIVA	E257	11,812,083
UNIVERSIDAD POLITÉCNICA DE GARCÍA	EDUCACIÓN POLITÉCNICA DE GARCÍA	E251	10,106,306
COLEGIO DE BACHILLERES MILITARIZADO "GENERAL MARIANO ESCOBEDO"	COLEGIO DE BACHILLERES MILITARIZADO GRAL. MARIANO ESCOBEDO DEL ESTADO DE NUEVO LEÓN	E313	230,000,000
UNIVERSIDAD TECNOLÓGICA BILINGÜE FRANCO MEXICANA DE NUEVO LEÓN	EDUCACIÓN SUPERIOR TECNOLÓGICA DE CALIDAD UTBFM	E428	232,500

OBJETIVO 06 PROMOVER EL BIENESTAR INTEGRAL DE LA POBLACIÓN DE NUEVO LEÓN A TRAVÉS DE INTERVENCIÓNES ORIENTADAS A LA PREVENCIÓN, ATENCIÓN Y CONTROL DE ENFERMEDADES, GARANTIZANDO EL ACCESO OPORTUNO Y DE CALIDAD A LOS SERVICIOS DE SALUD.

Dependencia y/o Entidad	PP		
	Nombre	Clasificación Programática	4,778,656,232
SECRETARÍA DE SALUD	ARBITRAJE MÉDICO	E037	16,511,098
	PROTECCIÓN CONTRA RIESGOS SANITARIOS	G039	3,172,828
	PROGRAMA DE DONACIÓN Y TRASPLANTES DEL ESTADO DE NUEVO LEÓN	E339	580,824

	CENTRO REGULADOR DE URGENCIAS MÉDICAS DE NUEVO LEÓN	E340	15,000,000
SERVICIOS DE SALUD	CUIDAR TU SALUD (PREVENCIÓN Y CONTROL DE ENFERMEDADES)	E272	1,132,233,682
	CUIDAR TU SALUD (ATENCIÓN A LA SALUD)	E273	3,226,794,092
	COVID 19	E426	17,828,565
INSTITUTO DE SEGURIDAD Y SERVICIOS SOCIALES DE LOS TRABAJADORES DEL ESTADO DE NUEVO LEÓN	SERVICIO MÉDICO ISSSTELEON	E255	366,535,142

OBJETIVO 07 FOMENTAR LA ACTIVIDAD FÍSICA, EL DEPORTE SOCIAL Y DE ALTO RENDIMIENTO, ASÍ COMO EL DESARROLLO DE ESPACIOS PROPICIOS PARA PRACTICARLOS, MEJORANDO LA CALIDAD DE VIDA DE LA POBLACIÓN.

Dependencia y/o Entidad	PP		
	Nombre	Clasificación Programática	366,794,247
INSTITUTO ESTATAL DE CULTURA FÍSICA Y DEPORTE	CULTURA FÍSICA Y DEPORTE SOCIAL	E210	37,288,880
	DEPORTE DE ALTO RENDIMIENTO	S211	329,505,367

OBJETIVO 08 IMPULSAR EL ACCESO A LA CULTURA Y EL DESARROLLO DE LAS CAPACIDADES CREATIVAS DE LAS Y LOS NEOLEONESES.

Dependencia y/o Entidad	PP		
	Nombre	Clasificación Programática	324,348,876
SECRETARÍA DE CULTURA	DESARROLLO CULTURAL Y CREATIVO	E414	82,958,202
MUSEO DE HISTORIA MEXICANA	3 MUSEOS	E234	81,793,019
CONSEJO PARA LA CULTURA Y LAS ARTES (CONARTE)	DESARROLLO CULTURAL	U243	124,682,674
FIDEICOMISO FONDO EDITORIAL DE NUEVO LEÓN	FONDO EDITORIAL DE NUEVO LEÓN	E228	5,586,726
FIDEICOMISO FESTIVAL INTERNACIONAL DE SANTA LUCÍA	FESTIVAL INTERNACIONAL DE SANTA LUCÍA	E239	29,328,254

OBJETIVO 09 AMPLIAR Y MEJORAR LA OFERTA Y OPERACIÓN DE LOS SISTEMAS DE MOVILIDAD EN EL ESTADO, ARTICULANDO CADENAS DE VIAJE SOSTENIBLES, ASEQUIBLES E INCLUYENTES.

Dependencia y/o Entidad	PP		
	Nombre	Clasificación Programática	704,789,327
SECRETARÍA DE MOVILIDAD Y PLANEACIÓN URBANA	INFRAESTRUCTURA PARA EL DESARROLLO Y EL BIENESTAR	B046	37,274,537
SISTEMA DE CAMINOS	SISTEMA DE CAMINOS DE NUEVO LEÓN	B235	30,960,000
SISTEMA DE TRANSPORTE COLECTIVO METRORREY	TRASLADO DE PERSONAS EN EL SISTEMA DE TRANSPORTE COLECTIVO METRORREY	E256	429,293,044
FIDEICOMISO SISTEMA INTEGRAL DE TRÁNSITO METROPOLITANO (SINTRAM)	SISTEMA INTEGRAL DEL TRÁNSITO METROPOLITANO (SINTRAM)	E253	3,954,799
INSTITUTO DE MOVILIDAD Y ACCESIBILIDAD DEL ESTADO DE NUEVO LEÓN	SERVICIOS AL TRANSPORTE PÚBLICO	E219	203,306,947

OBJETIVO 10 FORTALECER LA GESTIÓN DEL TERRITORIO EN EL ESTADO, ESTABLECIENDO LAS CONDICIONES ADECUADAS DE COMUNICACIÓN, CERCANÍA Y CONECTIVIDAD, PARA CONFORMAR POLOS URBANOS Y CIUDADES MÁS ACCESIBLES, INCLUSIVAS Y EQUITATIVAS.

Dependencia y/o Entidad	PP		
	Nombre	Clasificación Programática	112,133,759
SECRETARÍA DE MOVILIDAD Y PLANEACIÓN URBANA	PLANEACIÓN Y ADMINISTRACIÓN URBANA	P058	10,221,722
	PROYECTOS DE ESPACIOS PÚBLICOS URBANOS	P185	1,912,037
FIDEICOMISO PROMOTOR DE PROYECTOS ESTRATÉGICOS URBANOS (FIDEPROES)	INFRAESTRUCTURA Y EQUIPAMIENTO DE PROYECTOS ESTRATÉGICOS	E312	100,000,000

OBJETIVO 11 PROMOVER LA VIVIENDA ACCESIBLE, ASEQUIBLE Y SUSTENTABLE, ASÍ COMO LA CONSOLIDACIÓN DEL PATRIMONIO FAMILIAR CON UN ENFOQUE ORDENADO Y SOSTENIBLE.

Dependencia y/o Entidad	PP		
	Nombre	Clasificación Programática	152,115,054
INSTITUTO DE LA VIVIENDA DE NUEVO LEÓN	NUEVA VIVIENDA EN NUEVO LEÓN	E233	152,115,054

OBJETIVO 12 GARANTIZAR EL SUMINISTRO SOSTENIBLE DE AGUA POTABLE Y SUFICIENCIA DE INFRAESTRUCTURA DE LA RED DE CONDUCCIÓN, DISTRIBUCIÓN Y SANITARIA, BAJO UNA PERSPECTIVA DE DISMINUCIÓN DE CONSUMO, ASÍ COMO LA CONSERVACIÓN DE LOS RECURSOS HÍDRICOS EN EL ESTADO DE NUEVO LEÓN.

Dependencia y/o Entidad	PP		
	Nombre	Clasificación Programática	0
SERVICIOS DE AGUA Y DRENAJE DE MONTERREY	SUMINISTRO DE AGUA POTABLE *	E248	0
	DRENAJE Y SANEAMIENTO *	E249	0

OBJETIVO 13 IMPLEMENTAR ACCIONES DE REDUCCIÓN DE GYCEI Y ADAPTACIÓN AL CAMBIO CLIMÁTICO, ASÍ COMO CONTAR CON SUMINISTRO DE ENERGÍA DE BAJO CARBONO.

Dependencia y/o Entidad	PP		
	Nombre	Clasificación Programática	739,398
SECRETARÍA DEL MEDIO AMBIENTE	ACCIÓN CLIMÁTICA	E057	739,398

OBJETIVO 14 ESTABLECER, INSTRUMENTAR Y COORDINAR LAS POLÍTICAS, ACCIONES Y PROGRAMAS QUE CONTRIBUYAN A LA REDUCCIÓN DE EMISIONES CONTAMINANTES PROVENIENTES DE FUENTES FIJAS, MÓVILES Y DE ÁREA DE COMPETENCIA ESTATAL, QUE GENEREN LA MEJORA DE LA CALIDAD DEL AIRE EN NUEVO LEÓN.

Dependencia y/o Entidad	PP		
	Nombre	Clasificación Programática	75,627,876
SECRETARÍA DEL MEDIO AMBIENTE	GESTIÓN PARA MEJORAR LA CALIDAD DEL AIRE	G059	61,328,500
	PROCURACIÓN DE JUSTICIA AMBIENTAL Y RECURSOS NATURALES	G197	14,299,376

OBJETIVO 15 IMPULSAR UN MODELO DE GESTIÓN INTEGRAL DE RESIDUOS A TRAVÉS DE ESQUEMAS DE ECONOMÍA CIRCULAR, ASÍ COMO LA PROTECCIÓN DE LOS RECURSOS NATURALES MEDIANTE LA REGULACIÓN DE LOS IMPACTOS Y RIESGOS AMBIENTALES.

Dependencia y/o Entidad	PP		
	Nombre	Clasificación Programática	6,715,609
SECRETARÍA DEL MEDIO AMBIENTE	PROTECCIÓN A LOS SERVICIOS AMBIENTALES	G184	6,278,441
	CONSERVACIÓN DE LA BIODIVERSIDAD DEL ESTADO DE NUEVO LEÓN	E316	437,168
SISTEMA INTEGRAL PARA EL MANEJO ECOLÓGICO Y PROCESAMIENTO DE DESECHOS	MANEJO INTEGRAL DE RESIDUOS (RESIDUOS SÓLIDOS URBANOS Y RESIDUOS DE MANEJO ESPECIAL) *	E213	0

OBJETIVO 16 CONSERVAR, PROTEGER Y RESTAURAR EL PATRIMONIO NATURAL, LA BIODIVERSIDAD Y LOS SERES SINTIENTES.

Dependencia y/o Entidad	PP		
	Nombre	Clasificación Programática	57,825,354
SECRETARÍA DEL MEDIO AMBIENTE	FOMENTO AL BIENESTAR ANIMAL	G196	2,094,747
PARQUE FUNDIDORA	OPERACIÓN DE PARQUE URBANOS (FUNDIDORA, LA PASTORA, LA HUASTECA Y MACROPLAZA) *	E209	0
PARQUES Y VIDA SILVESTRE DE NUEVO LEÓN	PARQUES Y VIDA SILVESTRE DE NUEVO LEÓN	E220	55,730,607

OBJETIVO 17 GENERAR RIQUEZA A TRAVÉS DEL DESARROLLO ECONÓMICO SOSTENIBLE, QUE POR MEDIO DE LA INNOVACIÓN Y EL IMPULSO A LOS SECTORES ESTRATÉGICOS, MEJORE EL INGRESO Y LA CALIDAD DE VIDA DE LAS Y LOS NEOLEONESES.

Dependencia y/o Entidad	PP		
	Nombre	Clasificación Programática	148,127,027
SECRETARÍA DE ECONOMÍA	FORTALECIMIENTO DE SECTORES ECONÓMICOS	E263	59,997,013
	FOMENTO A LA INNOVACIÓN Y EMPRENDIMIENTO	U408	25,640,000
INSTITUTO DE INNOVACIÓN Y TRANSFERENCIA DE TECNOLOGÍA	FOMENTO DE LAS VOCACIONES CIENTÍFICAS Y TECNOLÓGICAS	E215	6,093,516
	FORMACIÓN DE CAPITAL HUMANO ALTAMENTE ESPECIALIZADO	S223	6,093,520
	GENERACIÓN DE PROYECTOS DE INVESTIGACIÓN Y DESARROLLO	U224	40,031,053
	ACELERACIÓN DEL ECOSISTEMA ESTATAL DE INNOVACIÓN	U427	10,271,925

OBJETIVO 18 PROMOVER LA COMPETITIVIDAD, RENTABILIDAD Y SOSTENIBILIDAD DE LAS MIPYMES PARA FORTALECER EL EMPLEO Y LA GENERACIÓN DE RIQUEZA.

Dependencia y/o Entidad	PP		
	Nombre	Clasificación Programática	269,262,477
SECRETARÍA DE ECONOMÍA	APOYO A MICROS Y PEQUEÑAS EMPRESAS	E260	8,322,024
	FORTALECIMIENTO DE SECTORES ESTRATÉGICOS Y CADENAS PRODUCTIVAS	S261	55,488,379

FORTALECIMIENTO AL DESARROLLO ECONÓMICO DE LAS MUJERES E264 5,452,074

FIDEICOMISO FONDO DE APOYO PARA LA CREACIÓN Y CONSOLIDACIÓN DEL EMPLEO PRODUCTIVO EN EL ESTADO DE NUEVO LEÓN (FOCRECE) IMPULSO NUEVO LEÓN F259 200,000,000

OBJETIVO 19 MEJORAR LAS CONDICIONES DE EMPLEABILIDAD EN NUEVO LEÓN PARA UN CRECIMIENTO ECONÓMICO MÁS EQUITATIVO E INCLUYENTE.

Dependencia y/o Entidad	PP		
	Nombre	Clasificación Programática	268,579,537
SECRETARÍA DEL TRABAJO	CAPACITACIÓN Y COMPETITIVIDAD PARA EL TRABAJO	S040	14,425,871
	CAPITAL HUMANO Y EMPLEO	S043	94,486,885
	INSPECCIÓN Y DEFENSA DEL TRABAJO	G044	19,494,583
	DEFENSA DEL TRABAJO	E045	13,201,289
	SERVICIOS DE CAPACITACIÓN Y CERTIFICACIÓN PARA EL TRABAJO	E252	126,970,908

OBJETIVO 20 IMPULSAR EL DESARROLLO ECONÓMICO EQUILIBRADO Y SOSTENIBLE DE LAS REGIONES FUERA DE LA ZMM, PROMOVRIENDO EL DESARROLLO DEL SECTOR AGROPECUARIO, INDUSTRIAL Y DE SERVICIOS, A TRAVÉS DE LA INVERSIÓN, EL DESARROLLO TECNOLÓGICO Y EL APROVECHAMIENTO SUSTENTABLE DE LOS RECURSOS NATURALES.

Dependencia y/o Entidad	PP		
	Nombre	Clasificación Programática	98,606,101
SECRETARÍA DE DESARROLLO REGIONAL Y AGROPECUARIO	DESARROLLO REGIONAL	F041	4,030,356
	DESARROLLO AGROPECUARIO Y AGRONEGOCIOS	F062	47,175,645
	SANIDAD E INOCUIDAD	E063	29,580,304
	APOYO A LA INFRAESTRUCTURA HIDROAGRÍCOLA	S413	63,724
	IMPULSO A NUEVOS POLOS DE DESARROLLO	U430	7,362,693
	DESARROLLO DE LA ZONA FRONTERIZA *	E208	0
FIDEICOMISO PARA EL DESARROLLO DE LA ZONA CITRÍCOLA (FIDEICITRUS)	EMPRESAS FAMILIARES	F240	10,393,378

OBJETIVO 21 CONSOLIDAR AL TURISMO SOSTENIBLE COMO UN PILAR DEL DESARROLLO, CON ALTOS ESTÁNDARES DE COMPETITIVIDAD E INNOVACIÓN TECNOLÓGICA EN NUEVO LEÓN.

Dependencia y/o Entidad	PP		
	Nombre	Clasificación Programática	134,474,413
SECRETARÍA DE TURISMO	PROGRAMA DE APOYO A PRESTADORES DE SERVICIOS TURÍSTICOS	E230	444,096
	ESTRATEGIAS DE PROMOCIÓN TURÍSTICA	E423	840,600
	PARQUES NATURALES DE NUEVO LEÓN	E232	2,714,774
OPERADORA DE SERVICIOS TURÍSTICOS DE NUEVO LEÓN	PROMOCIÓN TURÍSTICA DE NUEVO LEÓN	E229	128,668,455

OBJETIVO 22 ASEGURAR LA SOSTENIBILIDAD DE LAS FINANZAS PÚBLICAS A TRAVÉS DE UNA ADMINISTRACIÓN ORDENADA Y EFICIENTE DE LOS RECURSOS PÚBLICOS.

Dependencia y/o Entidad	PP		
	Nombre	Clasificación Programática	34,590,065
INSTITUTO DE CONTROL VEHICULAR	CONTROL VEHICULAR	E241	34,590,065

OBJETIVO 23 CONVERTIR A NUEVO LEÓN EN UN ESTADO LÍDER EN TRANSPARENCIA Y RENDICIÓN DE CUENTAS, DONDE LA EFICIENCIA EN LA PREVENCIÓN, DETECCIÓN Y SANCIONES PARA LOS ACTOS DE CORRUPCIÓN, SEAN LA GARANTÍA PARA LA PREVALENCIA DEL ESTADO DE DERECHO.

Dependencia y/o Entidad	PP		
	Nombre	Clasificación Programática	352,754,612
CONTRALORÍA Y TRANSPARENCIA GUBERNAMENTAL	CONTROL Y AUDITORÍA INSTITUCIONAL	0060	155,753,506
	TRANSPARENCIA GUBERNAMENTAL	0061	7,733,332
TRIBUNAL DE JUSTICIA ADMINISTRATIVA	JUSTICIA ADMINISTRATIVA PRONTA Y EXPEDITA	L067	179,570,578
TRIBUNAL DE ARBITRAJE	SEGURIDAD JURÍDICA A TRABAJADORES DEL ESTADO	E066	9,697,196

OBJETIVO 24 INCREMENTAR LA PARTICIPACIÓN CIUDADANA A TRAVÉS DEL ESTABLECIMIENTO E INSTRUMENTACIÓN DE MECANISMOS QUE PROMUEVAN LA GOBERNANZA COLABORATIVA, LA TRANSPARENCIA, LA RENDICIÓN DE CUENTAS, PARA LA SOLUCIÓN DE PROBLEMAS PÚBLICOS.

Dependencia y/o Entidad	PP		
	Nombre	Clasificación Programática	1,565,699
SECRETARÍA DE PARTICIPACIÓN CIUDADANA	SERVICIO DE INFORMACIÓN COMUNITARIA Y LOCALIZACIÓN DE PERSONAS	E013	1,565,699

OBJETIVO 25 IMPULSAR LA PLANEACIÓN Y LA ADMINISTRACIÓN EFICIENTE, MEDIANTE LA INCORPORACIÓN DE RECURSOS TECNOLÓGICOS, EL FORTALECIMIENTO INSTITUCIONAL Y LA MEJORA REGULATORIA.

Dependencia y/o Entidad	PP		
	Nombre	Clasificación Programática	6,123,981,598
SECRETARÍA GENERAL DE GOBIERNO	DESARROLLO MUNICIPAL	E008	13,917,746
	REGISTRO CIVIL	E011	164,178,069
	SERVICIOS NOTARIALES	E012	31,357,516
	ARCHIVO GENERAL DEL ESTADO	E073	25,027,403
	SERVICIOS DE LEGALIZACIÓN Y APOSTILLA DE DOCUMENTOS	E106	3,480,861
SECRETARÍA DE ADMINISTRACIÓN	ADQUISICIONES Y SERVICIOS EFICIENTES Y TRANSPARENTES	M054	87,725,097
	ADMINISTRACIÓN Y EVALUACIÓN DEL RECURSO HUMANO	M055	1,230,356,940
	GOBIERNO DIGITAL E INNOVADOR	M056	48,873,783
SECRETARÍA DE ECONOMÍA	MEJORA REGULATORIA	G003	7,094,185
INSTITUTO DE SEGURIDAD Y SERVICIOS SOCIALES DE LOS TRABAJADORES DEL ESTADO DE NUEVO LEÓN	PRESTACIONES SOCIALES ISSSTE LEÓN	E254	4,266,970,000

OBJETIVO 27 COMBATIR LAS CAUSAS DE CONDUCTAS ANTI-SOCIALES, PARA-SOCIALES Y DELICTIVAS PARA REDUCIR LOS NIVELES DE VIOLENCIA.

Dependencia y/o Entidad	PP		
	Nombre	Clasificación Programática	320,145,341
SECRETARÍA GENERAL DE GOBIERNO	ATENCIÓN A VÍCTIMAS Y VIOLACIONES A DERECHOS HUMANOS	U014	45,993,378
SECRETARÍA DE SEGURIDAD	PREVENCIÓN SOCIAL DEL DELITO Y VIOLENCIAS	E025	20,938,195
	ATENCIÓN DE LLAMADAS DE EMERGENCIA, VIGILANCIA Y REGISTRO DE INFORMACIÓN	E030	253,213,768

OBJETIVO 28 CONTAR CON UNA CORPORACIÓN POLICIAL DE CALIDAD, BASADA EN EL DESARROLLO HUMANO, PARA HACER FRENTE A LA CRIMINALIDAD EN EL ESTADO.

Dependencia y/o Entidad	PP		
	Nombre	Clasificación Programática	3,721,927,553
SECRETARÍA GENERAL DE GOBIERNO	CULTURA DE LA PREVENCIÓN DE LA PROTECCIÓN CIVIL	E004	80,300,732
	FASP: SEGURIDAD PÚBLICA INTEGRAL	R006	17,099,541
SECRETARÍA DE SEGURIDAD	REGULACIÓN DE EMPRESAS DE SEGURIDAD PRIVADA	G024	973,441
	PROTECCIÓN INSTITUCIONAL	E026	594,441,033
	ESTRATEGIAS PARA LA REDUCCIÓN DEL ÍNDICE DELICTIVO	E029	2,932,174,103
UNIVERSIDAD DE CIENCIAS DE LA SEGURIDAD	PROFESIONALIZACIÓN DEL SISTEMA INTEGRAL DE SEGURIDAD PÚBLICA	E217	96,938,703

OBJETIVO 29 PROCURAR UN SISTEMA PENITENCIARIO QUE CUENTE CON LAS CAPACIDADES ÓPTIMAS PARA UNA EFECTIVA REINSERCIÓN SOCIAL.

Dependencia y/o Entidad	PP		
	Nombre	Clasificación Programática	1,185,366,453
SECRETARÍA DE SEGURIDAD	REINSERCIÓN SOCIAL	E027	7,059,029
	OPERACIÓN DE LOS CENTROS DE REINSERCIÓN SOCIAL	E028	825,362,157
	MEDIDAS CAUTELARES Y SUSPENSIÓN CONDICIONAL	E314	69,726,771
INSTITUTO DE DEFENSORIA PÚBLICA DE NUEVO LEÓN	DEFENSA PÚBLICA	E258	283,218,495

Notas:

*/ El programa presupuestario esta validado por la Secretaria de Finanzas y Tesoreria General del Estado como parte del PbR-SED en Nuevo León, sin embargo, no recibe transferencias del Estado, ya que la Entidad genera sus propios ingresos por lo que cuenta con autosuficiencia financiera.

C.3.3 PROGRAMAS QUE INCORPORAN TEMAS DE APOYOS A LAS MUJERES

021 SECRETARÍA GENERAL DE GOBIERNO

Nombre del PP	Objetivo	Fin		
		Descripción	Indicador	Monto 2023
012 SERVICIOS NOTARIALES	IMPULSAR LA PLANEACIÓN Y LA ADMINISTRACIÓN EFICIENTE, MEDIANTE LA INCORPORACIÓN DE RECURSOS TECNOLÓGICOS, EL FORTALECIMIENTO INSTITUCIONAL Y LA MEJORA REGULATORIA.	CONTRIBUIR A INCREMENTAR LA CERTEZA JURÍDICA A LOS USUARIOS A TRAVÉS DE LOS SERVICIOS DEL ARCHIVO GENERAL DE NOTARIAS MEDIANTE ACCIONES QUE PROPORCIONEN CERTEZA JURÍDICA EN SU PATRIMONIO	TASA DE VARIACIÓN DE LOS SERVICIOS BRINDADOS	31,357,516
014 ATENCIÓN A VÍCTIMAS Y VIOLACIONES A DERECHOS HUMANOS	COMBATIR LAS CAUSAS DE CONDUCTAS ANTI-SOCIALES, PARA-SOCIALES Y DELICTIVAS PARA REDUCIR LOS NIVELES DE VIOLENCIA.	CONTRIBUIR A INCREMENTAR EL NIVEL DE SATISFACCIÓN EN LA ATENCIÓN DE VÍCTIMAS Y VIOLACIONES DE LOS DERECHOS HUMANOS MEDIANTE ACCIONES Y MEDIDAS DE ATENCIÓN, CONFORME A ESTÁNDARES INTERNACIONALES	TASA DE VARIACIÓN DEL NIVEL DE SATISFACCIÓN EN LA ATENCIÓN A VÍCTIMAS DE DELITOS Y VIOLACIONES DE DERECHOS HUMANOS	45,993,378
073 ARCHIVO GENERAL DEL ESTADO	IMPULSAR LA PLANEACIÓN Y LA ADMINISTRACIÓN EFICIENTE, MEDIANTE LA INCORPORACIÓN DE RECURSOS TECNOLÓGICOS, EL FORTALECIMIENTO INSTITUCIONAL Y LA MEJORA REGULATORIA.	CONTRIBUIR A PRESERVAR LA MEMORIA HISTÓRICA DEL ESTADO MEDIANTE LA CONSERVACIÓN DE FONDOS DOCUMENTALES	TASA DE VARIACIÓN DE FONDOS DOCUMENTALES PRESERVADOS	25,027,403
106 SERVICIOS DE LEGALIZACIÓN Y APOSTILLA DE DOCUMENTOS	IMPULSAR LA PLANEACIÓN Y LA ADMINISTRACIÓN EFICIENTE, MEDIANTE LA INCORPORACIÓN DE RECURSOS TECNOLÓGICOS, EL FORTALECIMIENTO INSTITUCIONAL Y LA MEJORA REGULATORIA.	CONTRIBUIR A INCREMENTAR LA CERTEZA JURÍDICA A LOS USUARIOS A TRAVÉS DE LOS SERVICIOS DE LEGALIZACIÓN Y APOSTILLA DE DOCUMENTOS	TASA DE VARIACIÓN DE DOCUMENTOS LEGALIZADOS Y APOSTILLADOS	3,480,861

026 SECRETARÍA DE SEGURIDAD

Nombre del PP	Objetivo	Fin		
		Descripción	Indicador	Monto 2023
027 REINSERCIÓN SOCIAL	PROCURAR UN SISTEMA PENITENCIARIO QUE CUENTE CON LAS CAPACIDADES ÓPTIMAS PARA UNA EFECTIVA REINSERCIÓN SOCIAL.	CONTRIBUIR A INCREMENTAR LA REINSERCIÓN DE LAS PERSONAS PRIVADAS DE LA LIBERTAD (PPL) MEDIANTE ACCIONES DE FORMACIÓN CONTINUA	PORCENTAJE DE REINCIDENCIA	7,059,029
028 OPERACIÓN DE LOS CENTROS DE REINSERCIÓN SOCIAL	PROCURAR UN SISTEMA PENITENCIARIO QUE CUENTE CON LAS CAPACIDADES ÓPTIMAS PARA UNA EFECTIVA REINSERCIÓN SOCIAL.	CONTRIBUIR A INCREMENTAR LA CALIFICACIÓN DE LOS CENTROS DE REINSERCIÓN SOCIAL EN LA EVALUACIÓN NACIONAL DE LOS CERESOS MEDIANTE LA PRESTACIÓN ADECUADA DE SERVICIOS E INVERSIÓN EN INFRAESTRUCTURA Y TECNOLOGÍA	TASA DE VARIACIÓN EN LA CALIFICACIÓN NACIONAL DE LOS CERESOS POR ENTIDAD	825,362,157
030 ATENCIÓN DE LLAMADAS DE EMERGENCIA, VIGILANCIA Y REGISTRO DE INFORMACIÓN	COMBATIR LAS CAUSAS DE CONDUCTAS ANTI-SOCIALES, PARA-SOCIALES Y DELICTIVAS PARA REDUCIR LOS NIVELES DE VIOLENCIA.	CONTRIBUIR A DISMINUIR LA INCIDENCIA DELICTIVA ESTATAL MEJORANDO LAS CONDICIONES DE SEGURIDAD Y JUSTICIA MEDIANTE MECANISMOS DE ATENCIÓN DE SERVICIOS DE EMERGENCIA Y COORDINACIÓN CON LAS INSTITUCIONES DE AUXILIO Y SEGURIDAD	TASA DE VARIACIÓN DE LA INCIDENCIA DELICTIVA ESTATAL POR CADA CIENTO MIL HABITANTES. INCIDENCIA DELICTIVA: ((DELITOS DENUNCIADOS*100,000) / POBLACIÓN DE LA ENTIDAD)	253,213,768
314 MEDIDAS CAUTELARES Y SUSPENSIÓN CONDICIONAL	PROCURAR UN SISTEMA PENITENCIARIO QUE CUENTE CON LAS CAPACIDADES ÓPTIMAS PARA UNA EFECTIVA REINSERCIÓN SOCIAL.	CONTRIBUIR A LA DISMINUCIÓN DE LA PRISIÓN PREVENTIVA MEDIANTE EL USO DE MEDIDAS CAUTELARES IDÓNEAS, PRIVILEGIANDO LOS MÉTODOS ALTERNOS DE SOLUCIÓN DE CONFLICTO	TASA DE VARIACIÓN DE PERSONAS EN PRISIÓN PREVENTIVA	69,726,771

C.3.3 PROGRAMAS QUE INCORPORAN TEMAS DE APOYOS A LAS MUJERES

031 SECRETARÍA DE ECONOMÍA

Nombre del PP	Objetivo	Fin		
		Descripción	Indicador	Monto 2023
260 APOYO A MICROS Y PEQUEÑAS EMPRESAS	PROMOVER LA COMPETITIVIDAD, RENTABILIDAD Y SOSTENIBILIDAD DE LAS MIPYMES PARA FORTALECER EL EMPLEO Y LA GENERACIÓN DE RIQUEZA.	CONTRIBUIR AL DESARROLLO DE MICRO Y PEQUEÑAS EMPRESAS A TRAVÉS DEL FORTALECIMIENTO DE SUS CAPACIDADES PRODUCTIVAS Y ADMINISTRATIVAS	PORCENTAJE DE PERSONAS OCUPADAS EN MICRO Y PEQUEÑAS EMPRESAS	8,322,024
264 FORTALECIMIENTO AL DESARROLLO ECONÓMICO DE LAS MUJERES	PROMOVER LA COMPETITIVIDAD, RENTABILIDAD Y SOSTENIBILIDAD DE LAS MIPYMES PARA FORTALECER EL EMPLEO Y LA GENERACIÓN DE RIQUEZA.	CONTRIBUIR A INCREMENTAR LOS ASEGURADOS PERMANENTES EN EL IMSS MEDIANTE LA CREACIÓN DE EMPRESAS DIRIGIDAS POR MUJERES	TASA DE VARIACIÓN DE ASEGURADOS PERMANENTES EN EL IMSS EN EL ESTADO	5,452,074

032 SECRETARÍA DEL TRABAJO

Nombre del PP	Objetivo	Fin		
		Descripción	Indicador	Monto 2023
040 CAPACITACIÓN Y COMPETITIVIDAD PARA EL TRABAJO	MEJORAR LAS CONDICIONES DE EMPLEABILIDAD EN NUEVO LEÓN PARA UN CRECIMIENTO ECONÓMICO MÁS EQUITATIVO E INCLUYENTE.	CONTRIBUIR A INCREMENTAR LOS ASEGURADOS PERMANENTES EN EL IMSS MEDIANTE LAS ACCIONES DE CAPACITACIÓN Y CERTIFICACIÓN DE LAS PERSONAS FÍSICAS Y MORALES	TASA DE VARIACIÓN DE ASEGURADOS TOTALES EN EL IMSS (INCLUYE TRABAJADORES PERMANENTES Y EVENTUALES)	14,425,871
043 CAPITAL HUMANO Y EMPLEO	MEJORAR LAS CONDICIONES DE EMPLEABILIDAD EN NUEVO LEÓN PARA UN CRECIMIENTO ECONÓMICO MÁS EQUITATIVO E INCLUYENTE.	CONTRIBUIR A INCREMENTAR EL EMPLEO FORMAL MEDIANTE LA IMPLEMENTACIÓN DE ACCIONES DE CAPACITACIÓN, VINCULACIÓN Y APOYOS EN ESPECIE	TASA DE VARIACIÓN DE ASEGURADOS TOTALES EN EL IMSS (INCLUYE TRABAJADORES PERMANENTES Y EVENTUALES)	94,486,885
045 DEFENSA DEL TRABAJO	MEJORAR LAS CONDICIONES DE EMPLEABILIDAD EN NUEVO LEÓN PARA UN CRECIMIENTO ECONÓMICO MÁS EQUITATIVO E INCLUYENTE.	CONTRIBUIR AL INCREMENTO DEL CUMPLIMIENTO DE LA NORMATIVIDAD LABORAL Y LA PROTECCIÓN DE LOS DERECHOS LABORALES MEDIANTE LA PROCURACIÓN DE LA DEFENSA DEL TRABAJO	TASA DE VARIACIÓN DE TRABAJADORES ASESORADOS	13,201,289

041 SECRETARÍA DE IGUALDAD E INCLUSIÓN

Nombre del PP	Objetivo	Fin		
		Descripción	Indicador	Monto 2023
047 FISE: INFRAESTRUCTURA SOCIAL	EJECUTAR PROGRAMAS Y ACCIONES DE MANERA COORDINADA Y CON ENFOQUE TRANSVERSAL PARA LA DISMINUCIÓN DE LA POBREZA Y LAS CARENCIAS SOCIALES PRESENTES EN LA POBLACIÓN NEOLEONESA, QUE LOGREN UN CAMBIO POSITIVO EN SU BIENESTAR.	CONTRIBUIR A MEJORAR LAS CONDICIONES EN LAS VIVIENDAS E INFRAESTRUCTURA SOCIAL MEDIANTE EL FINANCIAMIENTO DE PROYECTOS PARA LAS PERSONAS QUE HABITAN EN ZONAS DE ATENCIÓN PRIORITARIA, REZAGO SOCIAL Y/O EN CONDICIÓN DE POBREZA EXTREMA	PORCENTAJE DE POBLACIÓN EN POBREZA EXTREMA EN EL ESTADO DE NUEVO LEÓN	153,047,360
050 INCLUSIÓN PARA MUJERES JEFAS DE FAMILIA	EJECUTAR PROGRAMAS Y ACCIONES DE MANERA COORDINADA Y CON ENFOQUE TRANSVERSAL PARA LA DISMINUCIÓN DE LA POBREZA Y LAS CARENCIAS SOCIALES PRESENTES EN LA POBLACIÓN NEOLEONESA, QUE LOGREN UN CAMBIO POSITIVO EN SU BIENESTAR.	CONTRIBUIR A DISMINUIR LA POBREZA MULTIDIMENSIONAL EN LAS PERSONAS QUE HABITAN EN EL ESTADO DE NUEVO LEÓN MEDIANTE LA ENTREGA DE APOYOS ECONÓMICOS Y SOCIALES QUE MEJOREN EL BIENESTAR DE LAS MUJERES JEFAS DE FAMILIA EN CONDICIONES DE	PORCENTAJE DE POBLACIÓN EN POBREZA MULTIDIMENSIONAL EN EL ESTADO DE NUEVO LEÓN	83,488,103

C.3.3 PROGRAMAS QUE INCORPORAN TEMAS DE APOYOS A LAS MUJERES

051 CENTROS DE DESARROLLO SOCIAL COMUNITARIO	EJECUTAR PROGRAMAS Y ACCIONES DE MANERA COORDINADA Y CON ENFOQUE TRANSVERSAL PARA LA DISMINUCIÓN DE LA POBREZA Y LAS CARENCIAS SOCIALES PRESENTES EN LA POBLACIÓN NEOLEONESA, QUE LOGREN UN CAMBIO POSITIVO EN SU BIENESTAR.	VULNERABILIDAD CONTRIBUIR A DISMINUIR LA POBREZA MULTIDIMENSIONAL EN LAS PERSONAS QUE HABITAN EN EL ESTADO DE NUEVO LEÓN MEDIANTE ACCIONES Y SERVICIOS QUE MEJOREN SU BIENESTAR Y EL ENTORNO SOCIAL DE LA COMUNIDAD	PORCENTAJE DE POBLACIÓN EN POBREZA MULTIDIMENSIONAL EN EL ESTADO DE NUEVO LEÓN	57,920,938
--	--	--	--	------------

042 SECRETARÍA DE EDUCACIÓN

Nombre del PP	Objetivo	Fin		
		Descripción	Indicador	Monto 2023
031 SERVICIOS Y APOYOS PARA EL MAGISTERIO	CONSTRUIR MEJORES CONDICIONES PARA REDUCIR LAS BRECHAS DE APRENDIZAJES, EL REZAGO E INEQUIDAD EDUCATIVA, HACIENDO DE NUEVO LEÓN EL MEJOR LUGAR PARA NACER, CRECER Y EDUCARSE.	CONTRIBUIR A ELEVAR LA CALIDAD DE LA EDUCACIÓN BÁSICA MEDIANTE LA FORMACIÓN DE PROFESIONALES DE LA EDUCACIÓN OBLIGATORIA DEL ESTADO	PORCENTAJE DE ESTUDIANTES EGRESADOS DE LAS LICENCIATURAS EN EDUCACIÓN QUE ACREDITAN EL PROCESO DE ADMISIÓN EN EDUCACIÓN BÁSICA	510,770
032 SERVICIOS DE EDUCACIÓN BÁSICA	CONSTRUIR MEJORES CONDICIONES PARA REDUCIR LAS BRECHAS DE APRENDIZAJES, EL REZAGO E INEQUIDAD EDUCATIVA, HACIENDO DE NUEVO LEÓN EL MEJOR LUGAR PARA NACER, CRECER Y EDUCARSE.	CONTRIBUIR A INCREMENTAR EL NIVEL DE ESCOLARIDAD MEDIANTE LOS SERVICIOS DE EDUCACIÓN BÁSICA EN EL ESTADO	GRADO PROMEDIO DE ESCOLARIDAD BÁSICA EN NUEVO LEÓN	13,298,586,511
033 SERVICIOS EDUCATIVOS PARA ADULTOS	CONSTRUIR MEJORES CONDICIONES PARA REDUCIR LAS BRECHAS DE APRENDIZAJES, EL REZAGO E INEQUIDAD EDUCATIVA, HACIENDO DE NUEVO LEÓN EL MEJOR LUGAR PARA NACER, CRECER Y EDUCARSE.	CONTRIBUIR A DISMINUIR EL REZAGO EDUCATIVO EN LAS PERSONAS MAYORES DE 15 AÑOS MEDIANTE LAS ACCIONES DE APOYO EN LA EDUCACIÓN PARA ADULTOS	TASA DE VARIACIÓN DE PERSONAS CON REZAGO EDUCATIVO EN NUEVO LEÓN	2,992,879
034 SERVICIOS DE EDUCACIÓN MEDIA SUPERIOR	CONSTRUIR MEJORES CONDICIONES PARA REDUCIR LAS BRECHAS DE APRENDIZAJES, EL REZAGO E INEQUIDAD EDUCATIVA, HACIENDO DE NUEVO LEÓN EL MEJOR LUGAR PARA NACER, CRECER Y EDUCARSE.	CONTRIBUIR A INCREMENTAR LA TASA BRUTA DE COBERTURA DE LA EDUCACIÓN MEDIA SUPERIOR MEDIANTE LOS SERVICIOS QUE SE BRINDAN A LAS INSTITUCIONES DE EDUCACIÓN MEDIA SUPERIOR	TASA BRUTA DE COBERTURA DE EDUCACIÓN MEDIA SUPERIOR	72,000
035 SERVICIOS DE EDUCACIÓN SUPERIOR	CONSTRUIR MEJORES CONDICIONES PARA REDUCIR LAS BRECHAS DE APRENDIZAJES, EL REZAGO E INEQUIDAD EDUCATIVA, HACIENDO DE NUEVO LEÓN EL MEJOR LUGAR PARA NACER, CRECER Y EDUCARSE.	CONTRIBUIR A INCREMENTAR LA COBERTURA DE LA EDUCACIÓN SUPERIOR MEDIANTE LOS SERVICIOS QUE SE BRINDAN A LAS INSTITUCIONES DE EDUCACIÓN SUPERIOR.	TASA BRUTA DE COBERTURA DE EDUCACIÓN SUPERIOR	3,641,494
199 SERVICIOS DE BECAS PARA EDUCACIÓN	CONSTRUIR MEJORES CONDICIONES PARA REDUCIR LAS BRECHAS DE APRENDIZAJES, EL REZAGO E INEQUIDAD EDUCATIVA, HACIENDO DE NUEVO LEÓN EL MEJOR LUGAR PARA NACER, CRECER Y EDUCARSE.	CONTRIBUIR A INCREMENTAR LA TASA BRUTA DE COBERTURA DE EDUCACIÓN MEDIANTE LOS APOYOS ECONÓMICOS Y EN ESPECIE QUE SE ENTREGAN A LOS ALUMNOS ADSCRITOS A LOS TRES NIVELES DE EDUCACIÓN	TASA BRUTA DE COBERTURA DE EDUCACIÓN	63,512,185
317 PREPARATORIA TÉCNICA GENERAL EMILIANO ZAPATA	CONSTRUIR MEJORES CONDICIONES PARA REDUCIR LAS BRECHAS DE APRENDIZAJES, EL REZAGO E INEQUIDAD EDUCATIVA, HACIENDO DE NUEVO LEÓN EL MEJOR LUGAR PARA NACER, CRECER Y EDUCARSE.	CONTRIBUIR A INCREMENTAR LA TASA BRUTA DE COBERTURA DE LA EDUCACIÓN MEDIA SUPERIOR, MEDIANTE EL SERVICIO BRINDADO POR LA PREPARATORIA EMILIANO ZAPATA (PEZ)	TASA BRUTA DE COBERTURA DE EDUCACIÓN MEDIA SUPERIOR	153,003,177
319 PREPARATORIA DE LA UNIVERSIDAD CIUDADANA	CONSTRUIR MEJORES CONDICIONES PARA REDUCIR LAS BRECHAS DE APRENDIZAJES, EL REZAGO E INEQUIDAD EDUCATIVA, HACIENDO DE NUEVO LEÓN EL MEJOR LUGAR PARA NACER, CRECER Y EDUCARSE.	CONTRIBUIR A INCREMENTAR LA TASA BRUTA DE COBERTURA DE LA EDUCACIÓN MEDIA SUPERIOR, MEDIANTE EL SERVICIO BRINDADO POR LA UNIVERSIDAD CIUDADANA (UC)	TASA BRUTA DE COBERTURA DE EDUCACIÓN MEDIA SUPERIOR	7,303,000
320 TELEBACHILLERATO COMUNITARIO	CONSTRUIR MEJORES CONDICIONES PARA REDUCIR LAS BRECHAS DE	CONTRIBUIR A INCREMENTAR LA TASA BRUTA DE COBERTURA DE LA	TASA BRUTA DE COBERTURA DE EDUCACIÓN MEDIA	26,419,133

C.3.3 PROGRAMAS QUE INCORPORAN TEMAS DE APOYOS A LAS MUJERES

	APRENDIZAJES, EL REZAGO E INEQUIDAD EDUCATIVA, HACIENDO DE NUEVO LEÓN EL MEJOR LUGAR PARA NACER, CRECER Y EDUCARSE.	EDUCACIÓN MEDIA SUPERIOR, MEDIANTE EL SERVICIO BRINDADO POR EL TELEBACHILLERATO COMUNITARIO (TBC)	SUPERIOR	
330 EDUCACIÓN SUPERIOR DE LA UNIVERSIDAD CIUDADANA	CONSTRUIR MEJORES CONDICIONES PARA REDUCIR LAS BRECHAS DE APRENDIZAJES, EL REZAGO E INEQUIDAD EDUCATIVA, HACIENDO DE NUEVO LEÓN EL MEJOR LUGAR PARA NACER, CRECER Y EDUCARSE.	CONTRIBUIR A INCREMENTAR LA TASA BRUTA DE COBERTURA DE LA EDUCACIÓN SUPERIOR, MEDIANTE EL SERVICIO BRINDADO POR LA UNIVERSIDAD CIUDADANA (UC)	TASA BRUTA DE COBERTURA DE EDUCACIÓN SUPERIOR	72,697,000

043 SECRETARÍA DE SALUD

Nombre del PP	Objetivo	Fin		
		Descripción	Indicador	Monto 2023
037 ARBITRAJE MÉDICO	PROMOVER EL BIENESTAR INTEGRAL DE LA POBLACIÓN DE NUEVO LEÓN A TRAVÉS DE INTERVENCIONES ORIENTADAS A LA PREVENCIÓN, ATENCIÓN Y CONTROL DE ENFERMEDADES, GARANTIZANDO EL ACCESO OPORTUNO Y DE CALIDAD A LOS SERVICIOS DE SALUD.	CONTRIBUIR A INCREMENTAR LA CAPTACIÓN DE INCONFORMIDADES MÉDICAS MEDIANTE LA PROMOCIÓN Y PRESTACIÓN DE LOS SERVICIOS QUE BRINDA LA COESAMED	TASA DE VARIACIÓN DE CAPTACIÓN DE INCONFORMIDADES MÉDICAS	16,511,098
339 PROGRAMA DE DONACIÓN Y TRASPLANTES DEL ESTADO DE NUEVO LEÓN	PROMOVER EL BIENESTAR INTEGRAL DE LA POBLACIÓN DE NUEVO LEÓN A TRAVÉS DE INTERVENCIONES ORIENTADAS A LA PREVENCIÓN, ATENCIÓN Y CONTROL DE ENFERMEDADES, GARANTIZANDO EL ACCESO OPORTUNO Y DE CALIDAD A LOS SERVICIOS DE SALUD.	CONTRIBUIR A INCREMENTAR LA CULTURA DE LA DONACIÓN Y TRASPLANTE DE ÓRGANOS Y TEJIDOS MEDIANTE LA DIFUSIÓN Y VIGILANCIA DE LA NORMATIVA EN LA MATERIA	TASA DE DONANTE FALLECIDO POR MILLÓN DE POBLACIÓN DEL ESTADO DE NUEVO LEÓN	580,824
340 CENTRO REGULADOR DE URGENCIAS MÉDICAS DE NUEVO LEÓN	PROMOVER EL BIENESTAR INTEGRAL DE LA POBLACIÓN DE NUEVO LEÓN A TRAVÉS DE INTERVENCIONES ORIENTADAS A LA PREVENCIÓN, ATENCIÓN Y CONTROL DE ENFERMEDADES, GARANTIZANDO EL ACCESO OPORTUNO Y DE CALIDAD A LOS SERVICIOS DE SALUD.	CONTRIBUIR A INCREMENTAR LA ATENCIÓN MÉDICA EN URGENCIA, EMERGENCIA Y/O DE SASTRES MEDIANTE LOS SERVICIOS PREHOSPITALARIOS PRESTADOS POR EL CENTRO REGULADOR DE URGENCIAS MÉDICAS DEL ESTADO (CRUM)	TASA DE MORTALIDAD GENERAL	15,000,000

045 SECRETARÍA DE CULTURA

Nombre del PP	Objetivo	Fin		
		Descripción	Indicador	Monto 2023
414 DESARROLLO CULTURAL Y CREATIVO	IMPULSAR EL ACCESO A LA CULTURA Y EL DESARROLLO DE LAS CAPACIDADES CREATIVAS DE LAS Y LOS NEOLEONESES.	CONTRIBUIR A INCREMENTAR LAS CAPACIDADES CREATIVAS DE LOS PÚBLICOS DE ATENCIÓN PRIORITARIA A TRAVÉS DE LA MEDIACIÓN CULTURAL Y ARTÍSTICA.	PORCENTAJE DE POBLACIÓN QUE PARTICIPA EN ACTIVIDADES ARTÍSTICAS Y CULTURALES DIRIGIDAS A PÚBLICOS PRIORITARIOS	82,958,202

093 TRIBUNAL DE ARBITRAJE

Nombre del PP	Objetivo	Fin		
		Descripción	Indicador	Monto 2023
066 SEGURIDAD JURÍDICA A TRABAJADORES DEL ESTADO	CONVERTIR A NUEVO LEÓN EN UN ESTADO LÍDER EN TRANSPARENCIA Y RENDICIÓN DE CUENTAS, DONDE LA EFICIENCIA EN LA PREVENCIÓN, DETECCIÓN Y SANCIÓN ES PARA LOS ACTOS DE CORRUPCIÓN, SEAN LA GARANTÍA PARA LA PREVALENCIA DEL ESTADO DE DERECHO.	CONTRIBUIR A INCREMENTAR LA RESOLUCIÓN DE CONFLICTOS LABORALES A TRAVÉS DE JUICIOS Y RESOLUCIONES	TASA DE VARIACIÓN DE CONFLICTOS RESUELTOS	9,697,196

C.3.3 PROGRAMAS QUE INCORPORAN TEMAS DE APOYOS A LAS MUJERES

SERVICIOS DE SALUD

Nombre del PP	Objetivo	Fin		
		Descripción	Indicador	Monto 2023
272 CUIDAR TU SALUD (PREVENCIÓN Y CONTROL DE ENFERMEDADES)	PROMOVER EL BIENESTAR INTEGRAL DE LA POBLACIÓN DE NUEVO LEÓN A TRAVÉS DE INTERVENCIONES ORIENTADAS A LA PREVENCIÓN, ATENCIÓN Y CONTROL DE ENFERMEDADES, GARANTIZANDO EL ACCESO OPORTUNO Y DE CALIDAD A LOS SERVICIOS DE SALUD.	CONTRIBUIR A DISMINUIR LA INCIDENCIA Y PREVALENCIA DE ENFERMEDADES MEDIANTE LAS ACCIONES DE PROMOCIÓN, PREVENCIÓN Y CONTROL EN LAS UNIDADES MÉDICAS	TASA DE MORTALIDAD GENERAL POR CADA 100,000 PERSONAS	1,132,233,682
273 CUIDAR TU SALUD (ATENCIÓN A LA SALUD)	PROMOVER EL BIENESTAR INTEGRAL DE LA POBLACIÓN DE NUEVO LEÓN A TRAVÉS DE INTERVENCIONES ORIENTADAS A LA PREVENCIÓN, ATENCIÓN Y CONTROL DE ENFERMEDADES, GARANTIZANDO EL ACCESO OPORTUNO Y DE CALIDAD A LOS SERVICIOS DE SALUD.	CONTRIBUIR A MEJORAR LA SALUD DE LAS PERSONAS SIN SEGURIDAD SOCIAL MEDIANTE EL ACCESO A LOS SERVICIOS DE SALUD.	TASA DE MORTALIDAD GENERAL POR CADA 1,000 PERSONAS	3,226,794,092
426 COVID 19	PROMOVER EL BIENESTAR INTEGRAL DE LA POBLACIÓN DE NUEVO LEÓN A TRAVÉS DE INTERVENCIONES ORIENTADAS A LA PREVENCIÓN, ATENCIÓN Y CONTROL DE ENFERMEDADES, GARANTIZANDO EL ACCESO OPORTUNO Y DE CALIDAD A LOS SERVICIOS DE SALUD.	CONTRIBUIR A DISMINUIR LA INCIDENCIA Y PREVALENCIA DE ENFERMEDADES MEDIANTE LAS ACCIONES DE PROMOCIÓN, PREVENCIÓN Y CONTROL EN LAS UNIDADES MÉDICAS	TASA DE MORTALIDAD GENERAL POR CADA 100,000 PERSONAS	17,828,565

SISTEMA PARA EL DESARROLLO INTEGRAL DE LA FAMILIA (DIF)

Nombre del PP	Objetivo	Fin		
		Descripción	Indicador	Monto 2023
214 PROTECCIÓN AL INFANTE Y DESARROLLO INTEGRAL DE LA FAMILIA	EJECUTAR PROGRAMAS Y ACCIONES DE MANERA COORDINADA Y CON ENFOQUE TRANSVERSAL PARA LA DISMINUCIÓN DE LA POBREZA Y LAS CARENCIAS SOCIALES PRESENTES EN LA POBLACIÓN NEOLEONESA, QUE LOGREN UN CAMBIO POSITIVO EN SU BIENESTAR.	CONTRIBUIR A DISMINUIR EL ÍNDICE DE VULNERABILIDAD SOCIAL EN EL ESTADO MEDIANTE ACCIONES EN MATERIA DE ASISTENCIA SOCIAL ORIENTADAS AL DESARROLLO DE LA FAMILIA Y LA COMUNIDAD	TASA DE VARIACIÓN DE ÍNDICE DE VULNERABILIDAD SOCIAL (IVS)	575,434,107

COLEGIO DE ESTUDIOS CIENTÍFICOS Y TECNOLÓGICOS (CECYTE)

Nombre del PP	Objetivo	Fin		
		Descripción	Indicador	Monto 2023
206 CECYTE NL EDUCACIÓN TECNOLÓGICA	CONSTRUIR MEJORES CONDICIONES PARA REDUCIR LAS BRECHAS DE APRENDIZAJES, EL REZAGO E INEQUIDAD EDUCATIVA, HACIENDO DE NUEVO LEÓN EL MEJOR LUGAR PARA NACER, CRECER Y EDUCARSE.	CONTRIBUIR A INCREMENTAR LA TASA BRUTA DE COBERTURA EN LA EDUCACIÓN MEDIA SUPERIOR MEDIANTE LA OFERTA DE BACHILLERATO GENERAL O TECNOLÓGICA	TASA BRUTA DE COBERTURA DE EDUCACIÓN MEDIA SUPERIOR	329,258,064

INSTITUTO DE CAPACITACIÓN Y EDUCACIÓN PARA EL TRABAJO (ICET)

Nombre del PP	Objetivo	Fin		
		Descripción	Indicador	Monto 2023
252 SERVICIOS DE CAPACITACIÓN Y CERTIFICACIÓN PARA EL TRABAJO	MEJORAR LAS CONDICIONES DE EMPLEABILIDAD EN NUEVO LEÓN PARA UN CRECIMIENTO ECONÓMICO MÁS EQUITATIVO E INCLUYENTE.	CONTRIBUIR A INCREMENTAR LAS COMPETENCIAS LABORALES DE LAS PERSONAS MAYORES DE 15 AÑOS MEDIANTE CAPACITACIÓN DE CALIDAD, INCLUYENTE E INNOVADORA	TASA DE VARIACIÓN DE ASEGURADOS TOTALES EN EL IMSS (INCLUYE TRABAJADORES PERMANENTES Y EVENTUALES)	126,970,908

C.3.3 PROGRAMAS QUE INCORPORAN TEMAS DE APOYOS A LAS MUJERES

COLEGIO DE EDUCACIÓN PROFESIONAL TÉCNICA DE NUEVO LEÓN (CONALEP)

Nombre del PP	Objetivo	Fin		
		Descripción	Indicador	Monto 2023
226 FORMACIÓN DE PROFESIONISTAS TÉCNICOS	CONSTRUIR MEJORES CONDICIONES PARA REDUCIR LAS BRECHAS DE APRENDIZAJES, EL REZAGO E INEQUIDAD EDUCATIVA, HACIENDO DE NUEVO LEÓN EL MEJOR LUGAR PARA NACER, CRECER Y EDUCARSE.	CONTRIBUIR A INCREMENTAR LA COBERTURA EN MATERIA DE EDUCACIÓN MEDIA SUPERIOR MEDIANTE LA OFERTA DE PROGRAMAS TÉCNICOS ATRACTIVOS Y ACORDES CON LAS NECESIDADES DEL MERCADO LABORAL ESTATAL	TASA BRUTA DE COBERTURA DE EDUCACIÓN MEDIA SUPERIOR	352,258,834

INSTITUTO ESTATAL DE LAS MUJERES

Nombre del PP	Objetivo	Fin		
		Descripción	Indicador	Monto 2023
236 MUJERES LIBRES DE VIOLENCIA	PROMOVER LA PROTECCIÓN INTEGRAL Y LOS DERECHOS DE LAS MUJERES NEOLEONESAS, FORTALECIENDO LA POLÍTICA ESTATAL MEDIANTE LA PREVENCIÓN Y ATENCIÓN DE LAS VIOLENCIAS DE GÉNERO, PARA INCIDIR EN LA IGUALDAD SUSTANTIVA.	CONTRIBUIR A INCREMENTAR LA IGUALDAD DE GÉNERO Y EL EMPODERAMIENTO DE LAS MUJERES MEDIANTE EL CONOCIMIENTO DE SUS DERECHOS HUMANOS.	ÍNDICE DE DESARROLLO RELATIVO AL GÉNERO	57,211,295
237 INCORPORACIÓN DE LA PERSPECTIVA DE GÉNERO	PROMOVER LA PROTECCIÓN INTEGRAL Y LOS DERECHOS DE LAS MUJERES NEOLEONESAS, FORTALECIENDO LA POLÍTICA ESTATAL MEDIANTE LA PREVENCIÓN Y ATENCIÓN DE LAS VIOLENCIAS DE GÉNERO, PARA INCIDIR EN LA IGUALDAD SUSTANTIVA.	CONTRIBUIR A INCREMENTAR LA IGUALDAD DE OPORTUNIDADES, TRATO, TOMA DE DECISIONES Y BENEFICIOS DE DESARROLLO MEDIANTE LA INCORPORACIÓN DE PERSPECTIVA DE GÉNERO EN LOS PLANES Y PROGRAMAS DE LAS DEPENDENCIAS Y ORGANISMOS DEL GOBIERNO ESTATAL	RAZÓN DE IGUALDAD DE GÉNERO EN LA OCUPACIÓN DE PUESTOS TITULARES DE LAS DEPENDENCIAS Y ORGANISMOS DE LA ADMINISTRACIÓN PÚBLICA ESTATAL	41,138,535

INSTITUTO DE LA VIVIENDA DE NUEVO LEÓN

Nombre del PP	Objetivo	Fin		
		Descripción	Indicador	Monto 2023
233 NUEVA VIVIENDA EN NUEVO LEÓN	PROMOVER LA VIVIENDA ACCESIBLE, ASEQUIBLE Y SUSTENTABLE, ASÍ COMO LA CONSOLIDACIÓN DEL PATRIMONIO FAMILIAR CON UN ENFOQUE ORDENADO Y SOSTENIBLE.	CONTRIBUIR A LA DISMINUCIÓN DE POBREZA MEDIANTE LOS BIENES Y SERVICIOS QUE OFRECE EL IVNL	PORCENTAJE DE PERSONAS EN NUEVO LEÓN EN SITUACIÓN DE POBREZA	152,115,054

INSTITUTO ESTATAL DE CULTURA FÍSICA Y DEPORTE

Nombre del PP	Objetivo	Fin		
		Descripción	Indicador	Monto 2023
210 CULTURA FÍSICA Y DEPORTE SOCIAL	FOMENTAR LA ACTIVIDAD FÍSICA, EL DEPORTE SOCIAL Y DE ALTO RENDIMIENTO, ASÍ COMO EL DESARROLLO DE ESPACIOS PROPIOS PARA PRACTICARLOS, MEJORANDO LA CALIDAD DE VIDA DE LA POBLACIÓN.	CONTRIBUIR A AUMENTAR LA POBLACIÓN QUE PRACTICA ACTIVIDAD FÍSICA Y DEPORTE	PORCENTAJE DE POBLACIÓN INMERSA EN ACTIVIDAD FÍSICA Y DEPORTE	37,288,880
211 DEPORTE DE ALTO RENDIMIENTO	FOMENTAR LA ACTIVIDAD FÍSICA, EL DEPORTE SOCIAL Y DE ALTO RENDIMIENTO, ASÍ COMO EL DESARROLLO DE ESPACIOS PROPIOS PARA PRACTICARLOS, MEJORANDO LA CALIDAD DE VIDA DE LA POBLACIÓN.	CONTRIBUIR A AUMENTAR EL LIDERAZGO DEPORTIVO DEL ESTADO	TASA DE VARIACIÓN DE ATLETAS SELECCIONADOS PARA	329,505,367

C.3.3 PROGRAMAS QUE INCORPORAN TEMAS DE APOYOS A LAS MUJERES

RENDIMIENTO, ASÍ COMO EL DESARROLLO DE ESPACIOS PROPICIOS PARA PRACTICARLOS, MEJORANDO LA CALIDAD DE VIDA DE LA POBLACIÓN.

MEDIANTE EL INCREMENTO DE LA CANTIDAD DE ATLETAS SELECCIONADOS PARA EVENTOS INTERNACIONALES

EVENTOS INTERNACIONALES

INSTITUTO ESTATAL DE LA JUVENTUD

Nombre del PP	Objetivo	Fin		
		Descripción	Indicador	Monto 2023
238 APOYO A LA JUVENTUD	EJECUTAR PROGRAMAS Y ACCIONES DE MANERA COORDINADA Y CON ENFOQUE TRANSVERSAL PARA LA DISMINUCIÓN DE LA POBREZA Y LAS CARENCIAS SOCIALES PRESENTES EN LA POBLACIÓN NEOLEONESA, QUE LOGREN UN CAMBIO POSITIVO EN SU BIENESTAR.	CONTRIBUIR A INCREMENTAR EL ÍNDICE DE DESARROLLO JUVENIL ESTATAL MEDIANTE LOS SERVICIOS DE APOYO BRINDADOS A LOS JÓVENES	TASA DE VARIACIÓN DEL ÍNDICE DE DESARROLLO JUVENIL ESTATAL (IDJE)	19,861,879

INSTITUTO DE DEFENSORIA PÚBLICA DE NUEVO LEÓN

Nombre del PP	Objetivo	Fin		
		Descripción	Indicador	Monto 2023
258 DEFENSA PÚBLICA	PROCURAR UN SISTEMA PENITENCIARIO QUE CUENTE CON LAS CAPACIDADES ÓPTIMAS PARA UNA EFECTIVA REINSERCIÓN SOCIAL.	CONTRIBUIR A INCREMENTAR LA ATENCIÓN DE LOS USUARIOS DEL SISTEMA DE JUSTICIA MEDIANTE UNA DEFENSA Y REPRESENTACIÓN JURÍDICA ADECUADA	TASA DE VARIACIÓN DE USUARIOS ATENDIDOS	283,218,495

INSTITUTO DE SEGURIDAD Y SERVICIOS SOCIALES DE LOS TRABAJADORES DEL ESTADO DE NUEVO LEÓN

Nombre del PP	Objetivo	Fin		
		Descripción	Indicador	Monto 2023
254 PRESTACIONES SOCIALES ISSSTELEON	IMPULSAR LA PLANEACIÓN Y LA ADMINISTRACIÓN EFICIENTE, MEDIANTE LA INCORPORACIÓN DE RECURSOS TECNOLÓGICOS, EL FORTALECIMIENTO INSTITUCIONAL Y LA MEJORA REGULATORIA.	CONTRIBUIR A INCREMENTAR LA ESTABILIDAD SOCIAL EN EL ESTADO MEDIANTE LA PROVISIÓN DE SERVICIOS DE SEGURIDAD SOCIAL A LOS DERECHAHABIENTES DEL ISSSTELEON	TASA DE VARIACIÓN DE POBLACIÓN CON ACCESO A SEGURIDAD SOCIAL	4,266,970,000
255 SERVICIO MÉDICO ISSSTELEON	PROMOVER EL BIENESTAR INTEGRAL DE LA POBLACIÓN DE NUEVO LEÓN A TRAVÉS DE INTERVENCIONES ORIENTADAS A LA PREVENCIÓN, ATENCIÓN Y CONTROL DE ENFERMEDADES, GARANTIZANDO EL ACCESO OPORTUNO Y DE CALIDAD A LOS SERVICIOS DE SALUD.	CONTRIBUIR A DISMINUIR LA INCIDENCIA DE LAS ENFERMEDADES MEDIANTE EL OTORGAMIENTO DE SERVICIOS MÉDICOS DEL ISSSTELEON	PORCENTAJE DE MORBILIDAD DE LOS DERECHAHABIENTES DEL ISSSTELEON	366,535,142

UNIVERSIDAD DE CIENCIAS DE LA SEGURIDAD

Nombre del PP	Objetivo	Fin		
		Descripción	Indicador	Monto 2023
217 PROFESIONALIZACIÓN DEL SISTEMA INTEGRAL DE SEGURIDAD PÚBLICA	CONTAR CON UNA CORPORACIÓN POLICIAL DE CALIDAD, BASADA EN EL DESARROLLO HUMANO, PARA HACER FRENTE A LA CRIMINALIDAD EN EL ESTADO.	CONTRIBUIR A MEJORAR LA ATENCIÓN A LA CIUDADANÍA POR PARTE DE LOS ELEMENTOS DE SEGURIDAD PÚBLICA MEDIANTE LA MEJORA EN LA CALIDAD DEL SERVICIO	TASA DE VARIACIÓN DE LA MEJORA DE LA CALIDAD DEL SERVICIO	96,938,703

C.3.3 PROGRAMAS QUE INCORPORAN TEMAS DE APOYOS A LAS MUJERES

COLEGIO DE BACHILLERES MILITARIZADO "GENERAL MARIANO ESCOBEDO"

Nombre del PP	Objetivo	Fin		
		Descripción	Indicador	Monto 2023
3.13 COLEGIO DE BACHILLERES MILITARIZADO GRAL. MARIANO ESCOBEDO DEL ESTADO DE NUEVO LEÓN	CONSTRUIR MEJORES CONDICIONES PARA REDUCIR LAS BRECHAS DE APRENDIZAJES, EL REZAGO E INEQUIDAD EDUCATIVA, HACIENDO DE NUEVO LEÓN EL MEJOR LUGAR PARA NACER, CRECER Y EDUCARSE.	CONTRIBUIR A INCREMENTAR LA TASA BRUTA DE COBERTURA EN EDUCACIÓN MEDIA SUPERIOR MEDIANTE LOS SERVICIOS QUE BRINDAN LAS INSTITUCIONES DE BACHILLERATO EN EL ESTADO	PORCENTAJE DE COBERTURA DE EDUCACIÓN MEDIA SUPERIOR	230,000,000

TOTAL 27,086,612,502

C.3.4 PROGRAMAS QUE CONTRIBUYEN A LA ATENCIÓN DE NIÑAS, NIÑOS Y ADOLESCENTES

042 SECRETARÍA DE EDUCACIÓN

Nombre del PP	Objetivo	Fin		
		Descripción	Indicador	Monto 2023
032 SERVICIOS DE EDUCACIÓN BÁSICA	CONSTRUIR MEJORES CONDICIONES PARA REDUCIR LAS BRECHAS DE APRENDIZAJES, EL REZAGO E INEQUIDAD EDUCATIVA, HACIENDO DE NUEVO LEÓN EL MEJOR LUGAR PARA NACER, CRECER Y EDUCARSE.	CONTRIBUIR A INCREMENTAR EL NIVEL DE ESCOLARIDAD MEDIANTE LOS SERVICIOS DE EDUCACIÓN BÁSICA EN EL ESTADO	GRADO PROMEDIO DE ESCOLARIDAD BÁSICA EN NUEVO LEÓN	13,298,586,511
034 SERVICIOS DE EDUCACIÓN MEDIA SUPERIOR	CONSTRUIR MEJORES CONDICIONES PARA REDUCIR LAS BRECHAS DE APRENDIZAJES, EL REZAGO E INEQUIDAD EDUCATIVA, HACIENDO DE NUEVO LEÓN EL MEJOR LUGAR PARA NACER, CRECER Y EDUCARSE.	CONTRIBUIR A INCREMENTAR LA TASA BRUTA DE COBERTURA DE LA EDUCACIÓN MEDIA SUPERIOR MEDIANTE LOS SERVICIOS QUE SE BRINDAN A LAS INSTITUCIONES DE EDUCACIÓN MEDIA SUPERIOR	TASA BRUTA DE COBERTURA DE EDUCACIÓN MEDIA SUPERIOR	72,000
199 SERVICIOS DE BECAS PARA EDUCACIÓN	CONSTRUIR MEJORES CONDICIONES PARA REDUCIR LAS BRECHAS DE APRENDIZAJES, EL REZAGO E INEQUIDAD EDUCATIVA, HACIENDO DE NUEVO LEÓN EL MEJOR LUGAR PARA NACER, CRECER Y EDUCARSE.	CONTRIBUIR A INCREMENTAR LA TASA BRUTA DE COBERTURA DE EDUCACIÓN MEDIANTE LOS APOYOS ECONÓMICOS Y EN ESPECIE QUE SE ENTREGAN A LOS ALUMNOS ADSCRITOS A LOS TRES NIVELES DE EDUCACIÓN	TASA BRUTA DE COBERTURA DE EDUCACIÓN	63,512,185
317 PREPARATORIA TÉCNICA GENERAL EMILIANO ZAPATA	CONSTRUIR MEJORES CONDICIONES PARA REDUCIR LAS BRECHAS DE APRENDIZAJES, EL REZAGO E INEQUIDAD EDUCATIVA, HACIENDO DE NUEVO LEÓN EL MEJOR LUGAR PARA NACER, CRECER Y EDUCARSE.	CONTRIBUIR A INCREMENTAR LA TASA BRUTA DE COBERTURA DE LA EDUCACIÓN MEDIA SUPERIOR, MEDIANTE EL SERVICIO BRINDADO POR LA PREPARATORIA EMILIANO ZAPATA (PEZ)	TASA BRUTA DE COBERTURA DE EDUCACIÓN MEDIA SUPERIOR	153,003,177
319 PREPARATORIA DE LA UNIVERSIDAD CIUDADANA	CONSTRUIR MEJORES CONDICIONES PARA REDUCIR LAS BRECHAS DE APRENDIZAJES, EL REZAGO E INEQUIDAD EDUCATIVA, HACIENDO DE NUEVO LEÓN EL MEJOR LUGAR PARA NACER, CRECER Y EDUCARSE.	CONTRIBUIR A INCREMENTAR LA TASA BRUTA DE COBERTURA DE LA EDUCACIÓN MEDIA SUPERIOR, MEDIANTE EL SERVICIO BRINDADO POR LA UNIVERSIDAD CIUDADANA (UC)	TASA BRUTA DE COBERTURA DE EDUCACIÓN MEDIA SUPERIOR	7,303,000
320 TELEBACHILLERATO COMUNITARIO	CONSTRUIR MEJORES CONDICIONES PARA REDUCIR LAS BRECHAS DE APRENDIZAJES, EL REZAGO E INEQUIDAD EDUCATIVA, HACIENDO DE NUEVO LEÓN EL MEJOR LUGAR PARA NACER, CRECER Y EDUCARSE.	CONTRIBUIR A INCREMENTAR LA TASA BRUTA DE COBERTURA DE LA EDUCACIÓN MEDIA SUPERIOR, MEDIANTE EL SERVICIO BRINDADO POR EL TELEBACHILLERATO COMUNITARIO (TBC)	TASA BRUTA DE COBERTURA DE EDUCACIÓN MEDIA SUPERIOR	26,419,133
330 EDUCACIÓN SUPERIOR DE LA UNIVERSIDAD CIUDADANA	CONSTRUIR MEJORES CONDICIONES PARA REDUCIR LAS BRECHAS DE APRENDIZAJES, EL REZAGO E INEQUIDAD EDUCATIVA, HACIENDO DE NUEVO LEÓN EL MEJOR LUGAR PARA NACER, CRECER Y EDUCARSE.	CONTRIBUIR A INCREMENTAR LA TASA BRUTA DE COBERTURA DE LA EDUCACIÓN SUPERIOR, MEDIANTE EL SERVICIO BRINDADO POR LA UNIVERSIDAD CIUDADANA (UC)	TASA BRUTA DE COBERTURA DE EDUCACIÓN SUPERIOR	72,697,000

SISTEMA PARA EL DESARROLLO INTEGRAL DE LA FAMILIA (DIF)

Nombre del PP	Objetivo	Fin		
		Descripción	Indicador	Monto 2023
214 PROTECCIÓN AL INFANTE Y DESARROLLO INTEGRAL DE LA FAMILIA	EJECUTAR PROGRAMAS Y ACCIONES DE MANERA COORDINADA Y CON ENFOQUE TRANSVERSAL PARA LA DISMINUCIÓN DE LA POBREZA Y LAS CARENCIAS SOCIALES PRESENTES EN LA POBLACIÓN NEOLEONESA, QUE LOGREN UN CAMBIO POSITIVO EN SU BIENESTAR.	CONTRIBUIR A DISMINUIR EL ÍNDICE DE VULNERABILIDAD SOCIAL EN EL ESTADO MEDIANTE ACCIONES EN MATERIA DE ASISTENCIA SOCIAL ORIENTADAS AL DESARROLLO DE LA FAMILIA Y LA COMUNIDAD	TASA DE VARIACIÓN DE ÍNDICE DE VULNERABILIDAD SOCIAL (IVS)	575,434,107

C.3.4 PROGRAMAS QUE CONTRIBUYEN A LA ATENCIÓN DE NIÑAS, NIÑOS Y ADOLESCENTES

COLEGIO DE ESTUDIOS CIENTÍFICOS Y TECNOLÓGICOS (CECYTE)

Nombre del PP	Objetivo	Fin		
		Descripción	Indicador	Monto 2023
206 CECYTE NL EDUCACIÓN TECNOLÓGICA	CONSTRUIR MEJORES CONDICIONES PARA REDUCIR LAS BRECHAS DE APRENDIZAJES, EL REZAGO E INEQUIDAD EDUCATIVA, HACIENDO DE NUEVO LEÓN EL MEJOR LUGAR PARA NACER, CRECER Y EDUCARSE.	CONTRIBUIR A INCREMENTAR LA TASA BRUTA DE COBERTURA EN LA EDUCACIÓN MEDIA SUPERIOR MEDIANTE LA OFERTA DE BACHILLERATO GENERAL O TECNOLÓGICA	TASA BRUTA DE COBERTURA DE EDUCACIÓN MEDIA SUPERIOR	329,258,064

COLEGIO DE EDUCACIÓN PROFESIONAL TÉCNICA DE NUEVO LEÓN (CONALEP)

Nombre del PP	Objetivo	Fin		
		Descripción	Indicador	Monto 2023
226 FORMACIÓN DE PROFESIONISTAS TÉCNICOS	CONSTRUIR MEJORES CONDICIONES PARA REDUCIR LAS BRECHAS DE APRENDIZAJES, EL REZAGO E INEQUIDAD EDUCATIVA, HACIENDO DE NUEVO LEÓN EL MEJOR LUGAR PARA NACER, CRECER Y EDUCARSE.	CONTRIBUIR A INCREMENTAR LA COBERTURA EN MATERIA DE EDUCACIÓN MEDIA SUPERIOR MEDIANTE LA OFERTA DE PROGRAMAS TÉCNICOS ATRACTIVOS Y ACORDES CON LAS NECESIDADES DEL MERCADO LABORAL ESTATAL	TASA BRUTA DE COBERTURA DE EDUCACIÓN MEDIA SUPERIOR	352,258,834

INSTITUTO ESTATAL DE LA JUVENTUD

Nombre del PP	Objetivo	Fin		
		Descripción	Indicador	Monto 2023
238 APOYO A LA JUVENTUD	EJECUTAR PROGRAMAS Y ACCIONES DE MANERA COORDINADA Y CON ENFOQUE TRANSVERSAL PARA LA DISMINUCIÓN DE LA POBREZA Y LAS CARENCIAS SOCIALES PRESENTES EN LA POBLACIÓN NEOLEONESA, QUE LOGREN UN CAMBIO POSITIVO EN SU BIENESTAR.	CONTRIBUIR A INCREMENTAR EL ÍNDICE DE DESARROLLO JUVENIL ESTATAL MEDIANTE LOS SERVICIOS DE APOYO BRINDADOS A LOS JÓVENES	TASA DE VARIACIÓN DEL ÍNDICE DE DESARROLLO JUVENIL ESTATAL (IDJE)	19,861,879

INSTITUTO DE INNOVACIÓN Y TRANSFERENCIA DE TECNOLOGÍA

Nombre del PP	Objetivo	Fin		
		Descripción	Indicador	Monto 2023
215 FOMENTO DE LAS VOCACIONES CIENTÍFICAS Y TECNOLÓGICAS	GENERAR RIQUEZA A TRAVÉS DEL DESARROLLO ECONÓMICO SOSTENIBLE, QUE POR MEDIO DE LA INNOVACIÓN Y EL IMPULSO A LOS SECTORES ESTRATÉGICOS, MEJORE EL INGRESO Y LA CALIDAD DE VIDA DE LAS Y LOS NEOLEONESAS.	CONTRIBUIR A INCREMENTAR LA COMPETITIVIDAD Y DE INNOVACIÓN DE LAS EMPRESAS ESTATALES MEDIANTE EL FOMENTO DE LAS VOCACIONES CIENTÍFICAS Y TECNOLÓGICAS	PERSONAL EMPLEADO EN INVESTIGACIÓN Y DESARROLLO (I+D) POR MIL DE LA PEA	6,093,516

COLEGIO DE BACHILLERES MILITARIZADO "GENERAL MARIANO ESCOBEDO"

Nombre del PP	Objetivo	Fin		
		Descripción	Indicador	Monto 2023
313 COLEGIO DE BACHILLERES MILITARIZADO GRAL. MARIANO ESCOBEDO DEL ESTADO DE NUEVO LEÓN	CONSTRUIR MEJORES CONDICIONES PARA REDUCIR LAS BRECHAS DE APRENDIZAJES, EL REZAGO E INEQUIDAD EDUCATIVA, HACIENDO DE NUEVO LEÓN EL MEJOR LUGAR PARA NACER, CRECER Y EDUCARSE.	CONTRIBUIR A INCREMENTAR LA TASA BRUTA DE COBERTURA EN EDUCACIÓN MEDIA SUPERIOR MEDIANTE LOS SERVICIOS QUE BRINDAN LAS INSTITUCIONES DE BACHILLERATO EN EL ESTADO	PORCENTAJE DE COBERTURA DE EDUCACIÓN MEDIA SUPERIOR	230,000,000

TOTAL 15,134,499,408

C.3.5 PROGRAMAS QUE CONTRIBUYEN A LA ATENCIÓN DE GRUPOS VULNERABLES

PROGRAMAS QUE CONTRIBUYEN A MEJORAS EN LAS CONDICIONES DE VIVIENDA EN ZONAS DE REZAGO O POBREZA EXTREMA

041 SECRETARÍA DE IGUALDAD E INCLUSIÓN

Nombre del PP	Objetivo	Fin		
		Descripción	Indicador	Monto 2023
047 FISE: INFRAESTRUCTURA SOCIAL	EJECUTAR PROGRAMAS Y ACCIONES DE MANERA COORDINADA Y CON ENFOQUE TRANSVERSAL PARA LA DISMINUCIÓN DE LA POBREZA Y LAS CARENCIAS SOCIALES PRESENTES EN LA POBLACIÓN NEOLEONESA, QUE LOGREN UN CAMBIO POSITIVO EN SU BIENESTAR.	CONTRIBUIR A MEJORAR LAS CONDICIONES EN LAS VIVIENDAS E INFRAESTRUCTURA SOCIAL MEDIANTE EL FINANCIAMIENTO DE PROYECTOS PARA LAS PERSONAS QUE HABITAN EN ZONAS DE ATENCIÓN PRIORITARIA, REZAGO SOCIAL Y/O EN CONDICIÓN DE POBREZA EXTREMA	PORCENTAJE DE POBLACIÓN EN POBREZA EXTREMA EN EL ESTADO DE NUEVO LEÓN	153,047,360

INSTITUTO DE LA VIVIENDA DE NUEVO LEÓN

Nombre del PP	Objetivo	Fin		
		Descripción	Indicador	Monto 2023
233 NUEVA VIVIENDA EN NUEVO LEÓN	PROMOVER LA VIVIENDA ACCESIBLE, ASEQUIBLE Y SUSTENTABLE, ASÍ COMO LA CONSOLIDACIÓN DEL PATRIMONIO FAMILIAR CON UN ENFOQUE ORDENADO Y SOSTENIBLE.	CONTRIBUIR A LA DISMINUCIÓN DE POBREZA MEDIANTE LOS BIENES Y SERVICIOS QUE OFRECE EL INVL	PORCENTAJE DE PERSONAS EN NUEVO LEÓN EN SITUACIÓN DE POBREZA	152,115,054

PROGRAMAS QUE CONTRIBUYEN A LA ATENCIÓN DE MUJERES JEFAS DE FAMILIA

041 SECRETARÍA DE IGUALDAD E INCLUSIÓN

Nombre del PP	Objetivo	Fin		
		Descripción	Indicador	Monto 2023
050 INCLUSIÓN PARA MUJERES JEFAS DE FAMILIA	EJECUTAR PROGRAMAS Y ACCIONES DE MANERA COORDINADA Y CON ENFOQUE TRANSVERSAL PARA LA DISMINUCIÓN DE LA POBREZA Y LAS CARENCIAS SOCIALES PRESENTES EN LA POBLACIÓN NEOLEONESA, QUE LOGREN UN CAMBIO POSITIVO EN SU BIENESTAR.	CONTRIBUIR A DISMINUIR LA POBREZA MULTIDIMENSIONAL EN LAS PERSONAS QUE HABITAN EN EL ESTADO DE NUEVO LEÓN MEDIANTE LA ENTREGA DE APOYOS ECONÓMICOS Y SOCIALES QUE MEJOREN EL BIENESTAR DE LAS MUJERES JEFAS DE FAMILIA EN CONDICIONES DE VULNERABILIDAD	PORCENTAJE DE POBLACIÓN EN POBREZA MULTIDIMENSIONAL EN EL ESTADO DE NUEVO LEÓN	83,488,103

PROGRAMAS QUE CONTRIBUYEN A PERSONAS SIN SEGURIDAD SOCIAL

SERVICIOS DE SALUD

Nombre del PP	Objetivo	Fin		
		Descripción	Indicador	Monto 2023
272 CUIDAR TU SALUD (PREVENCIÓN Y CONTROL DE ENFERMEDADES)	PROMOVER EL BIENESTAR INTEGRAL DE LA POBLACIÓN DE NUEVO LEÓN A TRAVÉS DE INTERVENCIONES ORIENTADAS A LA PREVENCIÓN, ATENCIÓN Y CONTROL DE ENFERMEDADES, GARANTIZANDO EL ACCESO OPORTUNO Y DE CALIDAD A LOS SERVICIOS DE SALUD.	CONTRIBUIR A DISMINUIR LA INCIDENCIA Y PREVALENCIA DE ENFERMEDADES MEDIANTE LAS ACCIONES DE PROMOCIÓN, PREVENCIÓN Y CONTROL EN LAS UNIDADES MÉDICAS	TASA DE MORTALIDAD GENERAL POR CADA 100,000 PERSONAS	1,132,233,682
273 CUIDAR TU SALUD (ATENCIÓN A LA SALUD)	PROMOVER EL BIENESTAR INTEGRAL DE LA POBLACIÓN DE NUEVO LEÓN A TRAVÉS DE INTERVENCIONES ORIENTADAS A LA PREVENCIÓN, ATENCIÓN Y CONTROL DE ENFERMEDADES, GARANTIZANDO EL ACCESO OPORTUNO Y DE CALIDAD A LOS SERVICIOS DE SALUD.	CONTRIBUIR A MEJORAR LA SALUD DE LAS PERSONAS SIN SEGURIDAD SOCIAL MEDIANTE EL ACCESO A LOS SERVICIOS DE SALUD.	TASA DE MORTALIDAD GENERAL POR CADA 1,000 PERSONAS	3,226,794,092

C.3.5 PROGRAMAS QUE CONTRIBUYEN A LA ATENCIÓN DE GRUPOS VULNERABLES

426 COVID 19	PROMOVER EL BIENESTAR INTEGRAL DE LA POBLACIÓN DE NUEVO LEÓN A TRAVÉS DE INTERVENCIONES ORIENTADAS A LA PREVENCIÓN, ATENCIÓN Y CONTROL DE ENFERMEDADES, GARANTIZANDO EL ACCESO OPORTUNO Y DE CALIDAD A LOS SERVICIOS DE SALUD.	CONTRIBUIR A DISMINUIR LA INCIDENCIA Y PREVALENCIA DE ENFERMEDADES MEDIANTE LAS ACCIONES DE PROMOCIÓN, PREVENCIÓN Y CONTROL EN LAS UNIDADES MÉDICAS	TASA DE MORTALIDAD GENERAL POR CADA 100,000 PERSONAS	17,828,565
--------------	--	---	--	------------

SISTEMA PARA EL DESARROLLO INTEGRAL DE LA FAMILIA (DIF)

Nombre del PP	Objetivo	Fin		
		Descripción	Indicador	Monto 2023
341 FONDO DE APORTACIONES MÚLTIPLES (FAM) ASISTENCIA SOCIAL	EJECUTAR PROGRAMAS Y ACCIONES DE MANERA COORDINADA Y CON ENFOQUE TRANSVERSAL PARA LA DISMINUCIÓN DE LA POBREZA Y LAS CARENCIAS SOCIALES PRESENTES EN LA POBLACIÓN NEOLEONESA, QUE LOGREN UN CAMBIO POSITIVO EN SU BIENESTAR.	CONTRIBUIR A DISMINUIR LA CARENCIA POR ALIMENTOS EN EL ESTADO MEDIANTE LA DISTRIBUCIÓN DE DESAYUNOS ESCOLARES Y APOYOS ALIMENTARIOS A PERSONAS SUJETAS DE ASISTENCIA SOCIAL	TASA DE VARIACIÓN DE LA CARENCIA POR ALIMENTOS EN EL ESTADO	460,676,238

TOTAL 5,226,183,095

C.3.6 MEDIDAS DE MITIGACIÓN Y ADAPTACIÓN PARA EL CAMBIO CLIMÁTICO

034 SECRETARÍA DE MOVILIDAD Y PLANEACIÓN URBANA

Nombre del PP	Objetivo	Fin		
		Descripción	Indicador	Monto 2023
058 PLANEACIÓN Y ADMINISTRACIÓN URBANA	FORTALECER LA GESTIÓN DEL TERRITORIO EN EL ESTADO, ESTABLECIENDO LAS CONDICIONES ADECUADAS DE COMUNICACIÓN, CERCANÍA Y CONECTIVIDAD, PARA CONFORMAR POLOS URBANOS Y CIUDADES MÁS ACCESIBLES, INCLUSIVAS Y EQUITATIVAS.	CONTRIBUIR A INCREMENTAR LAS HECTÁREAS CON POLÍTICAS DE DENSIFICACIÓN EN LOS PLANES PARCIALES DE DESARROLLO URBANO PUBLICADOS EN LOS MUNICIPIOS DE LA ZONA METROPOLITANA DE MONTERREY MEDIANTE LA GESTIÓN EFECTIVA DE LA PLANEACIÓN Y ADMINISTRACIÓN URBANA DE LOS MUNICIPIOS	PORCENTAJE DE HECTÁREAS CON POLÍTICAS DE DENSIFICACIÓN EN LOS PLANES PARCIALES DE DESARROLLO URBANO DE LOS MUNICIPIOS DE LA ZONA METROPOLITANA DE MONTERREY PUBLICADOS	10,221,722
185 PROYECTOS DE ESPACIOS PÚBLICOS URBANOS	FORTALECER LA GESTIÓN DEL TERRITORIO EN EL ESTADO, ESTABLECIENDO LAS CONDICIONES ADECUADAS DE COMUNICACIÓN, CERCANÍA Y CONECTIVIDAD, PARA CONFORMAR POLOS URBANOS Y CIUDADES MÁS ACCESIBLES, INCLUSIVAS Y EQUITATIVAS.	CONTRIBUIR A INCREMENTAR LAS HECTÁREAS CON POLÍTICAS DE DENSIFICACIÓN EN LOS PLANES PARCIALES DE DESARROLLO URBANO PUBLICADOS EN LOS MUNICIPIOS DE LA ZONA METROPOLITANA DE MONTERREY MEDIANTE LA APORTACIÓN DE PROYECTOS QUE MEJOREN Y MULTIPLIQUEN EL ESPACIO PÚBLICO URBANO	PORCENTAJE DE HECTÁREAS CON POLÍTICAS DE DENSIFICACIÓN EN LOS PLANES PARCIALES DE DESARROLLO URBANO PUBLICADOS EN LOS MUNICIPIOS DE LA ZONA METROPOLITANA DE MONTERREY	1,912,037

036 SECRETARÍA DEL MEDIO AMBIENTE

Nombre del PP	Objetivo	Fin		
		Descripción	Indicador	Monto 2023
057 ACCIÓN CLIMÁTICA	IMPLEMENTAR ACCIONES DE REDUCCIÓN DE GYCEI Y ADAPTACIÓN AL CAMBIO CLIMÁTICO, ASÍ COMO CONTAR CON SUMINISTRO DE ENERGÍA DE BAJO CARBONO.	CONTRIBUIR A DISMINUIR LAS EMISIONES DE GASES Y COMPUESTOS DE EFECTO INVERNADERO (GYCEI) DEL ESTADO DE NUEVO LEÓN MEDIANTE ACCIONES DE MITIGACIÓN DE LOS GYCEI Y ACCIONES DE ADAPTACIÓN AL CAMBIO CLIMÁTICO	TASA DE VARIACIÓN EMISIONES DE GYCEI EN TONELADAS DE CO2 EQUIVALENTE DEL ESTADO DE NUEVO LEÓN	739,398
059 GESTIÓN PARA MEJORAR LA CALIDAD DEL AIRE	ESTABLECER, INSTRUMENTAR Y COORDINAR LAS POLÍTICAS, ACCIONES Y PROGRAMAS QUE CONTRIBUYAN A LA REDUCCIÓN DE EMISIONES CONTAMINANTES PROVENIENTES DE FUENTES FIJAS, MÓVILES Y DE ÁREA DE COMPETENCIA ESTATAL, QUE GENEREN LA MEJORA DE LA CALIDAD DEL AIRE EN NUEVO LEÓN.	CONTRIBUIR A DISMINUIR LOS DÍAS QUE EXCEDEN LOS LÍMITES ESTABLECIDOS POR LA NOM-025-SSA1-2021 (SALUD AMBIENTAL CRITERIO PARA EVALUAR LA CALIDAD DEL AIRE AMBIENTE, CON RESPECTO A LAS PARTÍCULAS SUSPENDIDAS PM10 Y PM2.5. VALORES NORMADOS PARA LA CONCENTRACIÓN DE PARTÍCULAS SUSPENDIDAS Y PM2.5 EN EL AIRE AMBIENTE, COMO MEDIDA DE PROTECCIÓN A LA SALUD DE LA POBLACIÓN) MEDIANTE LA REGULACIÓN DE LAS FUENTES FIJAS GENERADORAS DE EMISIONES A LA ATMÓSFERA DE COMPETENCIA ESTATAL	TASA DE VARIACIÓN DE DÍAS QUE EXCEDEN LOS LÍMITES ESTABLECIDOS POR LA NOM-025-SSA1-2021	61,328,500
184 PROTECCIÓN A LOS SERVICIOS AMBIENTALES	IMPULSAR UN MODELO DE GESTIÓN INTEGRAL DE RESIDUOS A TRAVÉS DE ESQUEMAS DE ECONOMÍA CIRCULAR, ASÍ COMO LA PROTECCIÓN DE LOS RECURSOS NATURALES MEDIANTE LA REGULACIÓN DE LOS IMPACTOS Y RIESGOS AMBIENTALES.	CONTRIBUIR A DISMINUIR LA DEGRADACIÓN DE LOS SERVICIOS AMBIENTALES EN NUEVO LEÓN MEDIANTE LA REGULACIÓN DE LAS UNIDADES PRODUCTIVAS DE COMPETENCIA ESTATAL	TASA DE VARIACIÓN DEL ÍNDICE DE CALIDAD DE LOS SERVICIOS AMBIENTALES EN NUEVO LEÓN	6,278,441
197 PROCURACIÓN DE JUSTICIA AMBIENTAL Y RECURSOS NATURALES	ESTABLECER, INSTRUMENTAR Y COORDINAR LAS POLÍTICAS, ACCIONES Y PROGRAMAS QUE CONTRIBUYAN A LA REDUCCIÓN DE EMISIONES CONTAMINANTES PROVENIENTES DE FUENTES FIJAS, MÓVILES Y DE ÁREA DE COMPETENCIA ESTATAL, QUE GENEREN LA MEJORA DE LA CALIDAD DEL AIRE EN NUEVO LEÓN.	CONTRIBUIR A DISMINUIR LOS IMPACTOS A LOS RECURSOS NATURALES Y MEDIO AMBIENTE MEDIANTE MEDIDAS CORRECTIVAS DE REGULARIZACIÓN	TASA DE VARIACIÓN DEL ÍNDICE DE CALIDAD DE LOS SERVICIOS AMBIENTALES EN NUEVO LEÓN	14,299,376
316 CONSERVACIÓN DE LA BIODIVERSIDAD DEL ESTADO DE NUEVO LEÓN	IMPULSAR UN MODELO DE GESTIÓN INTEGRAL DE RESIDUOS A TRAVÉS DE ESQUEMAS DE ECONOMÍA CIRCULAR, ASÍ COMO LA PROTECCIÓN DE LOS RECURSOS NATURALES MEDIANTE LA REGULACIÓN DE LOS IMPACTOS Y RIESGOS AMBIENTALES.	CONTRIBUIR A INCREMENTAR LA PROTECCIÓN DE LA BIODIVERSIDAD EN EL ESTADO MEDIANTE ESTRATEGIAS DE EDUCACIÓN, CONSERVACIÓN, REFORESTACIÓN Y RESTAURACIÓN DE ECOSISTEMAS	TASA DE VARIACIÓN DEL ÍNDICE DE CALIDAD DE LOS SERVICIOS AMBIENTALES EN NUEVO LEÓN	437,168

PARQUE FUNDIDORA

Nombre del PP	Objetivo	Fin		
		Descripción	Indicador	Monto 2023
209 OPERACIÓN DE PARQUE URBANOS* (FUNDIDORA, LA PASTORA, LA HUASTECA Y MACROPLAZA)	CONSERVAR, PROTEGER Y RESTAURAR EL PATRIMONIO NATURAL, LA BIODIVERSIDAD Y LOS SERES SENTIENTES.	CONTRIBUIR A MANTENER LA SUPERFICIE DE ÁREA VERDE MEDIANTE LA INFRAESTRUCTURA ÓPTIMA PARA LA RECREACIÓN Y EL ESPARCIMIENTO DE LOS DIFERENTES GRUPOS DE LA POBLACIÓN.	PORCENTAJE DE CONSERVACIÓN DE ÁREA VERDE DE LOS PARQUES URBANOS	0

C.3.6 MEDIDAS DE MITIGACIÓN Y ADAPTACIÓN PARA EL CAMBIO CLIMÁTICO

PARQUES Y VIDA SILVESTRE DE NUEVO LEÓN

Nombre del PP	Objetivo	Fin		
		Descripción	Indicador	Monto 2023
220 PARQUES Y VIDA SILVESTRE DE NUEVO LEÓN	CONSERVAR, PROTEGER Y RESTAURAR EL PATRIMONIO NATURAL, LA BIODIVERSIDAD Y LOS SERES SENTIENTES.	CONTRIBUIR A LA CONSERVACIÓN DE LOS ECOSISTEMAS Y SU BIODIVERSIDAD A TRAVÉS DE ACCIONES QUE IMPULSEN EL APROVECHAMIENTO SUSTENTABLE DE LOS PARQUES, ÁREAS NATURALES PROTEGIDAS, EMBALSES Y UNIDADES DE MANEJO DE VIDA SILVESTRE	TASA DE VARIACIÓN DE SUPERFICIE CONSERVADA	55,730,607

SERVICIOS DE AGUA Y DRENAJE DE MONTERREY

Nombre del PP	Objetivo	Fin		
		Descripción	Indicador	Monto 2023
248 SUMINISTRO DE AGUA POTABLE*	GARANTIZAR EL SUMINISTRO SOSTENIBLE DE AGUA POTABLE Y SUFICIENCIA DE INFRAESTRUCTURA DE LA RED DE CONDUCCIÓN, DISTRIBUCIÓN Y SANITARIA, BAJO UNA PERSPECTIVA DE DISMINUCIÓN DE CONSUMO, ASÍ COMO LA CONSERVACIÓN DE LOS RECURSOS HÍDRICOS EN EL ESTADO DE NUEVO LEÓN.	CONTRIBUIR A MANTENER EL SUMINISTRO DE AGUA POTABLE EN LA POBLACIÓN DE NUEVO LEÓN, A TRAVÉS DE LA SUFICIENCIA DE INFRAESTRUCTURA Y DEL CUMPLIMIENTO DE PARÁMETROS DE CALIDAD	PORCENTAJE DE COBERTURA DEL SERVICIO DE AGUA POTABLE	0
249 DRENAJE Y SANEAMIENTO*	GARANTIZAR EL SUMINISTRO SOSTENIBLE DE AGUA POTABLE Y SUFICIENCIA DE INFRAESTRUCTURA DE LA RED DE CONDUCCIÓN, DISTRIBUCIÓN Y SANITARIA, BAJO UNA PERSPECTIVA DE DISMINUCIÓN DE CONSUMO, ASÍ COMO LA CONSERVACIÓN DE LOS RECURSOS HÍDRICOS EN EL ESTADO DE NUEVO LEÓN.	CONTRIBUIR A LA SUSTITUCIÓN DEL CONSUMO DE AGUA POTABLE EN LAS ACTIVIDADES NO DOMÉSTICAS A TRAVÉS DEL USO DE AGUA RESIDUAL TRATADA (ART)	TASA DE VARIACIÓN DE REÚSO DIRECTO E INDIRECTO DE AGUA RESIDUAL TRATADA	0

SISTEMA INTEGRAL PARA EL MANEJO ECOLÓGICO Y PROCESAMIENTO DE DESECHOS

Nombre del PP	Objetivo	Fin		
		Descripción	Indicador	Monto 2023
213 MANEJO INTEGRAL DE RESIDUOS* (RESIDUOS SÓLIDOS URBANOS Y RESIDUOS DE MANEJO ESPECIAL)	IMPULSAR UN MODELO DE GESTIÓN INTEGRAL DE RESIDUOS A TRAVÉS DE ESQUEMAS DE ECONOMÍA CIRCULAR, ASÍ COMO LA PROTECCIÓN DE LOS RECURSOS NATURALES MEDIANTE LA REGULACIÓN DE LOS IMPACTOS Y RIESGOS AMBIENTALES.	CONTRIBUIR A INCREMENTAR EL MANEJO ADECUADO DE RESIDUOS GENERADOS EN LA ENTIDAD MEDIANTE LOS SERVICIOS DE CONFINAMIENTO DE RESIDUOS SÓLIDOS URBANOS Y RESIDUOS DE MANEJO ESPECIAL QUE OFRECE EL SISTEMA INTEGRAL PARA EL MANEJO ECOLÓGICO Y PROCESAMIENTO DE DESECHOS (SIMEPRODE)	PORCENTAJE DE RESIDUOS SÓLIDOS URBANOS MANEJADOS ADECUADAMENTE POR SIMEPRODE	0

TOTAL 150,947,249

Notas:

*/ El programa presupuestario esta validado por la Secretaria de Finanzas y Tesorería General del Estado como parte del PbR-SED en Nuevo León, sin embargo, no recibe transferencias del Estado, ya que la Entidad genera sus propios ingresos por lo que cuenta con autosuficiencia financiera.

C.3.7 PROGRAMAS QUE CONTRIBUYEN AL DESARROLLO DE LOS JÓVENES

042 SECRETARÍA DE EDUCACIÓN

Nombre del PP	Objetivo	Fin		
		Descripción	Indicador	Monto 2023
034 SERVICIOS DE EDUCACIÓN MEDIA SUPERIOR	CONSTRUIR MEJORES CONDICIONES PARA REDUCIR LAS BRECHAS DE APRENDIZAJES, EL REZAGO E INEQUIDAD EDUCATIVA, HACIENDO DE NUEVO LEÓN EL MEJOR LUGAR PARA NACER, CRECER Y EDUCARSE.	CONTRIBUIR A INCREMENTAR LA TASA BRUTA DE COBERTURA DE LA EDUCACIÓN MEDIA SUPERIOR MEDIANTE LOS SERVICIOS QUE SE BRINDAN A LAS INSTITUCIONES DE EDUCACIÓN MEDIA SUPERIOR	TASA BRUTA DE COBERTURA DE EDUCACIÓN MEDIA SUPERIOR	72,000
035 SERVICIOS DE EDUCACIÓN SUPERIOR	CONSTRUIR MEJORES CONDICIONES PARA REDUCIR LAS BRECHAS DE APRENDIZAJES, EL REZAGO E INEQUIDAD EDUCATIVA, HACIENDO DE NUEVO LEÓN EL MEJOR LUGAR PARA NACER, CRECER Y EDUCARSE.	CONTRIBUIR A INCREMENTAR LA COBERTURA DE LA EDUCACIÓN SUPERIOR MEDIANTE LOS SERVICIOS QUE SE BRINDAN A LAS INSTITUCIONES DE EDUCACIÓN SUPERIOR.	TASA BRUTA DE COBERTURA DE EDUCACIÓN SUPERIOR	3,641,494
199 SERVICIOS DE BECAS PARA EDUCACIÓN	CONSTRUIR MEJORES CONDICIONES PARA REDUCIR LAS BRECHAS DE APRENDIZAJES, EL REZAGO E INEQUIDAD EDUCATIVA, HACIENDO DE NUEVO LEÓN EL MEJOR LUGAR PARA NACER, CRECER Y EDUCARSE.	CONTRIBUIR A INCREMENTAR LA TASA BRUTA DE COBERTURA DE EDUCACIÓN MEDIANTE LOS APOYOS ECONÓMICOS Y EN ESPECIE QUE SE ENTREGAN A LOS ALUMNOS ADSCRITOS A LOS TRES NIVELES DE EDUCACIÓN	TASA BRUTA DE COBERTURA DE EDUCACIÓN	63,512,185
317 PREPARATORIA TÉCNICA GENERAL EMILIANO ZAPATA	CONSTRUIR MEJORES CONDICIONES PARA REDUCIR LAS BRECHAS DE APRENDIZAJES, EL REZAGO E INEQUIDAD EDUCATIVA, HACIENDO DE NUEVO LEÓN EL MEJOR LUGAR PARA NACER, CRECER Y EDUCARSE.	CONTRIBUIR A INCREMENTAR LA TASA BRUTA DE COBERTURA DE LA EDUCACIÓN MEDIA SUPERIOR, MEDIANTE EL SERVICIO BRINDADO POR LA PREPARATORIA EMILIANO ZAPATA (PEZ)	TASA BRUTA DE COBERTURA DE EDUCACIÓN MEDIA SUPERIOR	153,003,177
319 PREPARATORIA DE LA UNIVERSIDAD CIUDADANA	CONSTRUIR MEJORES CONDICIONES PARA REDUCIR LAS BRECHAS DE APRENDIZAJES, EL REZAGO E INEQUIDAD EDUCATIVA, HACIENDO DE NUEVO LEÓN EL MEJOR LUGAR PARA NACER, CRECER Y EDUCARSE.	CONTRIBUIR A INCREMENTAR LA TASA BRUTA DE COBERTURA DE LA EDUCACIÓN MEDIA SUPERIOR, MEDIANTE EL SERVICIO BRINDADO POR LA UNIVERSIDAD CIUDADANA (UC)	TASA BRUTA DE COBERTURA DE EDUCACIÓN MEDIA SUPERIOR	7,303,000
320 TELEBACHILLERATO COMUNITARIO	CONSTRUIR MEJORES CONDICIONES PARA REDUCIR LAS BRECHAS DE APRENDIZAJES, EL REZAGO E INEQUIDAD EDUCATIVA, HACIENDO DE NUEVO LEÓN EL MEJOR LUGAR PARA NACER, CRECER Y EDUCARSE.	CONTRIBUIR A INCREMENTAR LA TASA BRUTA DE COBERTURA DE LA EDUCACIÓN MEDIA SUPERIOR, MEDIANTE EL SERVICIO BRINDADO POR EL TELEBACHILLERATO COMUNITARIO (TBC)	TASA BRUTA DE COBERTURA DE EDUCACIÓN MEDIA SUPERIOR	26,419,133
330 EDUCACIÓN SUPERIOR DE LA UNIVERSIDAD CIUDADANA	CONSTRUIR MEJORES CONDICIONES PARA REDUCIR LAS BRECHAS DE APRENDIZAJES, EL REZAGO E INEQUIDAD EDUCATIVA, HACIENDO DE NUEVO LEÓN EL MEJOR LUGAR PARA NACER, CRECER Y EDUCARSE.	CONTRIBUIR A INCREMENTAR LA TASA BRUTA DE COBERTURA DE LA EDUCACIÓN SUPERIOR, MEDIANTE EL SERVICIO BRINDADO POR LA UNIVERSIDAD CIUDADANA (UC)	TASA BRUTA DE COBERTURA DE EDUCACIÓN SUPERIOR	72,697,000

COLEGIO DE ESTUDIOS CIENTÍFICOS Y TECNOLÓGICOS (CECYTE)

Nombre del PP	Objetivo	Fin		
		Descripción	Indicador	Monto 2023
206 CECYTE NL E EDUCACIÓN TECNOLÓGICA	CONSTRUIR MEJORES CONDICIONES PARA REDUCIR LAS BRECHAS DE APRENDIZAJES, EL REZAGO E INEQUIDAD EDUCATIVA, HACIENDO DE NUEVO LEÓN EL MEJOR LUGAR PARA NACER, CRECER Y EDUCARSE.	CONTRIBUIR A INCREMENTAR LA TASA BRUTA DE COBERTURA EN LA EDUCACIÓN MEDIA SUPERIOR MEDIANTE LA OFERTA DE BACHILLERATO GENERAL O TECNOLÓGICA	TASA BRUTA DE COBERTURA DE EDUCACIÓN MEDIA SUPERIOR	329,258,064

C.3.7 PROGRAMAS QUE CONTRIBUYEN AL DESARROLLO DE LOS JÓVENES

UNIVERSIDAD TECNOLÓGICA GRAL. MARIANO ESCOBEDO

Nombre del PP	Objetivo	Fin		
		Descripción	Indicador	Monto 2023
245 EDUCACIÓN SUPERIOR TECNOLÓGICA DE CALIDAD EN ESCOBEDO	CONSTRUIR MEJORES CONDICIONES PARA REDUCIR LAS BRECHAS DE APRENDIZAJES, EL REZAGO E INEQUIDAD EDUCATIVA, HACIENDO DE NUEVO LEÓN EL MEJOR LUGAR PARA NACER, CRECER Y EDUCARSE.	CONTRIBUIR A INCREMENTAR LA EFICIENCIA TERMINAL DE LA EDUCACIÓN SUPERIOR MEDIANTE LOS SERVICIOS EDUCATIVOS PROPORCIONADOS POR EL SISTEMA DE UNIVERSIDADES TECNOLÓGICAS DE NUEVO LEÓN	EFICIENCIA TERMINAL DEL SISTEMA DE UNIVERSIDADES TECNOLÓGICAS DEL ESTADO DE NUEVO LEÓN	84,411,236

COLEGIO DE EDUCACIÓN PROFESIONAL TÉCNICA DE NUEVO LEÓN (CONALEP)

Nombre del PP	Objetivo	Fin		
		Descripción	Indicador	Monto 2023
226 FORMACIÓN DE PROFESIONISTAS TÉCNICOS	CONSTRUIR MEJORES CONDICIONES PARA REDUCIR LAS BRECHAS DE APRENDIZAJES, EL REZAGO E INEQUIDAD EDUCATIVA, HACIENDO DE NUEVO LEÓN EL MEJOR LUGAR PARA NACER, CRECER Y EDUCARSE.	CONTRIBUIR A INCREMENTAR LA COBERTURA EN MATERIA DE EDUCACIÓN MEDIA SUPERIOR MEDIANTE LA OFERTA DE PROGRAMAS TÉCNICOS ATRACTIVOS Y ACORDES CON LAS NECESIDADES DEL MERCADO LABORAL ESTATAL	TASA BRUTA DE COBERTURA DE EDUCACIÓN MEDIA SUPERIOR	352,258,834

UNIVERSIDAD TECNOLÓGICA SANTA CATARINA

Nombre del PP	Objetivo	Fin		
		Descripción	Indicador	Monto 2023
244 EDUCACIÓN SUPERIOR TECNOLÓGICA DE CALIDAD EN SANTA CATARINA	CONSTRUIR MEJORES CONDICIONES PARA REDUCIR LAS BRECHAS DE APRENDIZAJES, EL REZAGO E INEQUIDAD EDUCATIVA, HACIENDO DE NUEVO LEÓN EL MEJOR LUGAR PARA NACER, CRECER Y EDUCARSE.	CONTRIBUIR A INCREMENTAR LA EFICIENCIA TERMINAL DE LA EDUCACIÓN SUPERIOR MEDIANTE LOS SERVICIOS EDUCATIVOS PROPORCIONADOS POR EL SISTEMA DE UNIVERSIDADES TECNOLÓGICAS DE NUEVO LEÓN	EFICIENCIA TERMINAL DEL SISTEMA DE UNIVERSIDADES TECNOLÓGICAS DEL ESTADO DE NUEVO LEÓN	82,743,784

UNIVERSIDAD TECNOLÓGICA CADEREYTA

Nombre del PP	Objetivo	Fin		
		Descripción	Indicador	Monto 2023
246 EDUCACIÓN SUPERIOR TECNOLÓGICA DE CALIDAD EN CADEREYTA	CONSTRUIR MEJORES CONDICIONES PARA REDUCIR LAS BRECHAS DE APRENDIZAJES, EL REZAGO E INEQUIDAD EDUCATIVA, HACIENDO DE NUEVO LEÓN EL MEJOR LUGAR PARA NACER, CRECER Y EDUCARSE.	CONTRIBUIR A INCREMENTAR LA EFICIENCIA TERMINAL DE LA EDUCACIÓN SUPERIOR MEDIANTE LOS SERVICIOS EDUCATIVOS PROPORCIONADOS POR EL SISTEMA DE UNIVERSIDADES TECNOLÓGICAS DE NUEVO LEÓN	EFICIENCIA TERMINAL DEL SISTEMA DE UNIVERSIDADES TECNOLÓGICAS DEL ESTADO DE NUEVO LEÓN	47,923,808

UNIVERSIDAD TECNOLÓGICA LINARES

Nombre del PP	Objetivo	Fin		
		Descripción	Indicador	Monto 2023
247 EDUCACIÓN SUPERIOR TECNOLÓGICA DE CALIDAD EN LINARES	CONSTRUIR MEJORES CONDICIONES PARA REDUCIR LAS BRECHAS DE APRENDIZAJES, EL REZAGO E INEQUIDAD EDUCATIVA, HACIENDO DE NUEVO LEÓN EL MEJOR LUGAR PARA NACER, CRECER Y EDUCARSE.	CONTRIBUIR A INCREMENTAR LA EFICIENCIA TERMINAL DE LA EDUCACIÓN SUPERIOR MEDIANTE LOS SERVICIOS EDUCATIVOS PROPORCIONADOS POR EL SISTEMA DE UNIVERSIDADES TECNOLÓGICAS DE NUEVO LEÓN	EFICIENCIA TERMINAL DEL SISTEMA DE UNIVERSIDADES TECNOLÓGICAS DEL ESTADO DE NUEVO LEÓN	39,264,274

C.3.7 PROGRAMAS QUE CONTRIBUYEN AL DESARROLLO DE LOS JÓVENES

INSTITUTO ESTATAL DE LA JUVENTUD

Nombre del PP	Objetivo	Fin		
		Descripción	Indicador	Monto 2023
238 APOYO A LA JUVENTUD	EJECUTAR PROGRAMAS Y ACCIONES DE MANERA COORDINADA Y CON ENFOQUE TRANSVERSAL PARA LA DISMINUCIÓN DE LA POBREZA Y LAS CARENCIAS SOCIALES PRESENTES EN LA POBLACIÓN NEOLEONESA, QUE LOGREN UN CAMBIO POSITIVO EN SU BIENESTAR.	CONTRIBUIR A INCREMENTAR EL ÍNDICE DE DESARROLLO JUVENIL ESTATAL MEDIANTE LOS SERVICIOS DE APOYO BRINDADOS A LOS JÓVENES	TASA DE VARIACIÓN DEL ÍNDICE DE DESARROLLO JUVENIL ESTATAL (IDJE)	19,861,879

INSTITUTO DE INNOVACIÓN Y TRANSFERENCIA DE TECNOLOGÍA

Nombre del PP	Objetivo	Fin		
		Descripción	Indicador	Monto 2023
215 FOMENTO DE LAS VOCACIONES CIENTÍFICAS Y TECNOLÓGICAS	GENERAR RIQUEZA A TRAVÉS DEL DESARROLLO ECONÓMICO SOSTENIBLE, QUE POR MEDIO DE LA INNOVACIÓN Y EL IMPULSO A LOS SECTORES ESTRATÉGICOS, MEJORE EL INGRESO Y LA CALIDAD DE VIDA DE LAS Y LAS NEOLEONESAS.	CONTRIBUIR A INCREMENTAR LA COMPETITIVIDAD Y DE INNOVACIÓN DE LAS EMPRESAS ESTATALES MEDIANTE EL FOMENTO DE LAS VOCACIONES CIENTÍFICAS Y TECNOLÓGICAS	PERSONAL EMPLEADO EN INVESTIGACIÓN Y DESARROLLO (I+D) POR MIL DE LA PEA	6,093,516

UNIVERSIDAD POLITÉCNICA DE APODACA

Nombre del PP	Objetivo	Fin		
		Descripción	Indicador	Monto 2023
250 EDUCACIÓN POLITÉCNICA DE APODACA	CONSTRUIR MEJORES CONDICIONES PARA REDUCIR LAS BRECHAS DE APRENDIZAJES, EL REZAGO E INEQUIDAD EDUCATIVA, HACIENDO DE NUEVO LEÓN EL MEJOR LUGAR PARA NACER, CRECER Y EDUCARSE.	CONTRIBUIR A INCREMENTAR LA EFICIENCIA TERMINAL DE LA EDUCACIÓN SUPERIOR MEDIANTE LOS SERVICIOS EDUCATIVOS PROPORCIONADOS POR EL SISTEMA DE UNIVERSIDADES POLITÉCNICAS DE NUEVO LEÓN	EFICIENCIA TERMINAL DEL SUBSISTEMA DE UNIVERSIDADES POLITÉCNICAS DEL ESTADO DE NUEVO LEÓN	14,666,845

UNIVERSIDAD DE CIENCIAS DE LA SEGURIDAD

Nombre del PP	Objetivo	Fin		
		Descripción	Indicador	Monto 2023
217 PROFESIONALIZACIÓN DEL SISTEMA INTEGRAL DE SEGURIDAD PÚBLICA	CONTAR CON UNA CORPORACIÓN POLICIAL DE CALIDAD, BASADA EN EL DESARROLLO HUMANO, PARA HACER FRENTE A LA CRIMINALIDAD EN EL ESTADO.	CONTRIBUIR A MEJORAR LA ATENCIÓN A LA CIUDADANÍA POR PARTE DE LOS ELEMENTOS DE SEGURIDAD PÚBLICA MEDIANTE LA MEJORA EN LA CALIDAD DEL SERVICIO	TASA DE VARIACIÓN DE LA MEJORA DE LA CALIDAD DEL SERVICIO	96,938,703

UNIVERSIDAD POLITÉCNICA DE GARCÍA

Nombre del PP	Objetivo	Fin		
		Descripción	Indicador	Monto 2023
251 EDUCACIÓN POLITÉCNICA DE GARCÍA	CONSTRUIR MEJORES CONDICIONES PARA REDUCIR LAS BRECHAS DE APRENDIZAJES, EL REZAGO E INEQUIDAD EDUCATIVA, HACIENDO DE NUEVO LEÓN EL MEJOR LUGAR PARA NACER, CRECER Y EDUCARSE.	CONTRIBUIR A INCREMENTAR LA EFICIENCIA TERMINAL DE LA EDUCACIÓN SUPERIOR MEDIANTE LOS SERVICIOS EDUCATIVOS PROPORCIONADOS POR EL SISTEMA DE UNIVERSIDADES POLITÉCNICAS DE NUEVO LEÓN	EFICIENCIA TERMINAL DEL SUBSISTEMA DE UNIVERSIDADES POLITÉCNICAS DEL ESTADO DE NUEVO LEÓN	10,106,306

C.3.7 PROGRAMAS QUE CONTRIBUYEN AL DESARROLLO DE LOS JÓVENES

COLEGIO DE BACHILLERES MILITARIZADO "GENERAL MARIANO ESCOBEDO"

Nombre del PP	Objetivo	Fin		
		Descripción	Indicador	Monto 2023
313 COLEGIO DE BACHILLERES MILITARIZADO GRAL. MARIANO ESCOBEDO DEL ESTADO DE NUEVO LEÓN	CONSTRUIR MEJORES CONDICIONES PARA REDUCIR LAS BRECHAS DE APRENDIZAJES, EL REZAGO E INEQUIDAD EDUCATIVA, HACIENDO DE NUEVO LEÓN EL MEJOR LUGAR PARA NACER, CRECER Y EDUCARSE.	CONTRIBUIR A INCREMENTAR LA TASA BRUTA DE COBERTURA EN EDUCACIÓN MEDIA SUPERIOR MEDIANTE LOS SERVICIOS QUE BRINDAN LAS INSTITUCIONES DE BACHILLERATO EN EL ESTADO	PORCENTAJE DE COBERTURA DE EDUCACIÓN MEDIA SUPERIOR	230,000,000

UNIVERSIDAD TECNOLÓGICA BILINGÜE FRANCO MEXICANA DE NUEVO LEÓN

Nombre del PP	Objetivo	Fin		
		Descripción	Indicador	Monto 2023
428 EDUCACIÓN SUPERIOR TECNOLÓGICA DE CALIDAD UTBFM	CONSTRUIR MEJORES CONDICIONES PARA REDUCIR LAS BRECHAS DE APRENDIZAJES, EL REZAGO E INEQUIDAD EDUCATIVA, HACIENDO DE NUEVO LEÓN EL MEJOR LUGAR PARA NACER, CRECER Y EDUCARSE.	CONTRIBUIR A INCREMENTAR LA EFICIENCIA TERMINAL DE LA EDUCACIÓN SUPERIOR MEDIANTE LOS SERVICIOS EDUCATIVOS PROPORCIONADOS POR EL SISTEMA DE UNIVERSIDADES TECNOLÓGICAS DE NUEVO LEÓN	EFICIENCIA TERMINAL DEL SISTEMA DE UNIVERSIDADES TECNOLÓGICAS DEL ESTADO DE NUEVO LEÓN	232,500

TOTAL 1,640,407,739

C.3.8 PROGRAMAS QUE CONTRIBUYEN A LA LUCHA CONTRA LA CORRUPCIÓN

025 CONTRALORÍA Y TRANSPARENCIA GUBERNAMENTAL

Nombre del PP	Objetivo	Fin		
		Descripción	Indicador	Monto 2023
060 CONTROL Y AUDITORÍA INSTITUCIONAL	CONVERTIR A NUEVO LEÓN EN UN ESTADO LÍDER EN TRANSPARENCIA Y RENDICIÓN DE CUENTAS, DONDE LA EFICIENCIA EN LA PREVENCIÓN, DETECCIÓN Y SANCIÓN ES PARA LOS ACTOS DE CORRUPCIÓN, SEAN LA GARANTÍA PARA LA PREVALENCIA DEL ESTADO DE DERECHO.	CONTRIBUIR A DISMINUIR EL MONTO OBSERVADO DE RECURSOS ECONÓMICOS EN INFORMES DE AUDITORÍA MEDIANTE ACCIONES QUE FORTALEZCAN LOS MECANISMOS DE LA RENDICIÓN DE CUENTAS	TASA DE VARIACIÓN DEL MONTO OBSERVADO DE RECURSOS ECONÓMICOS EN INFORMES DE AUDITORÍA	155,753,506
061 TRANSPARENCIA GUBERNAMENTAL	CONVERTIR A NUEVO LEÓN EN UN ESTADO LÍDER EN TRANSPARENCIA Y RENDICIÓN DE CUENTAS, DONDE LA EFICIENCIA EN LA PREVENCIÓN, DETECCIÓN Y SANCIÓN ES PARA LOS ACTOS DE CORRUPCIÓN, SEAN LA GARANTÍA PARA LA PREVALENCIA DEL ESTADO DE DERECHO.	CONTRIBUIR A MEJORAR LA POSICIÓN DE NUEVO LEÓN EN EL ÍNDICE DE TRANSPARENCIA FISCAL ITDIF MEDIANTE ACCIONES QUE FORTALEZCAN LOS MECANISMOS DE TRANSPARENCIA GUBERNAMENTAL	TASA DE VARIACIÓN DE ÍNDICE DE TRANSPARENCIA FISCAL DE NUEVO LEÓN	7,733,332

092 TRIBUNAL DE JUSTICIA ADMINISTRATIVA

Nombre del PP	Objetivo	Fin		
		Descripción	Indicador	Monto 2023
067 JUSTICIA ADMINISTRATIVA PRONTA Y EXPEDITA	CONVERTIR A NUEVO LEÓN EN UN ESTADO LÍDER EN TRANSPARENCIA Y RENDICIÓN DE CUENTAS, DONDE LA EFICIENCIA EN LA PREVENCIÓN, DETECCIÓN Y SANCIÓN ES PARA LOS ACTOS DE CORRUPCIÓN, SEAN LA GARANTÍA PARA LA PREVALENCIA DEL ESTADO DE DERECHO.	CONTRIBUIR A INCREMENTAR LA RESOLUCIÓN DE CONFLICTOS ADMINISTRATIVOS MEDIANTE UNA SENTENCIA Y/O UN MÉTODO ALTERNO	TASA DE VARIACIÓN DE CONFLICTOS RESUELTOS	179,570,578

32 AUDITORÍA SUPERIOR DEL ESTADO

Nombre de la AI	Objetivo	Fin		
		Descripción (1)	Indicador (2)	Monto 2023
AUDITORÍA SUPERIOR DEL ESTADO	CONVERTIR A NUEVO LEÓN EN UN ESTADO LÍDER EN TRANSPARENCIA Y RENDICIÓN DE CUENTAS, DONDE LA EFICIENCIA EN LA PREVENCIÓN, DETECCIÓN Y SANCIÓN ES PARA LOS ACTOS DE CORRUPCIÓN, SEAN LA GARANTÍA PARA LA PREVALENCIA DEL ESTADO DE DERECHO.	N/D	PORCENTAJE DE AUDITORÍA AL DESEMPEÑO DE LA ADMINISTRACIÓN PÚBLICA DEL ESTADO Y LOS MUNICIPIOS REALIZADOS EN EL EJERCICIO 2021 CON RESPECTO A LAS PROGRAMADAS	316,575,140

INSTITUTO ESTATAL DE TRANSPARENCIA, ACCESO A LA INFORMACIÓN Y PROTECCIÓN DE DATOS PERSONALES

Nombre de la AI	Objetivo	Fin		
		Descripción (3)	Indicador (4)	Monto 2023
INSTITUTO ESTATAL DE TRANSPARENCIA, ACCESO A LA INFORMACIÓN Y PROTECCIÓN DE DATOS PERSONALES	INCREMENTAR LA PARTICIPACIÓN CIUDADANA A TRAVÉS DEL ESTABLECIMIENTO E INSTRUMENTACIÓN DE MECANISMOS QUE PROMUEVAN LA GOBERNANZA COLABORATIVA, LA TRANSPARENCIA, LA RENDICIÓN DE CUENTAS, PARA LA SOLUCIÓN DE PROBLEMAS PÚBLICOS.	N/D	PORCENTAJE DE SOLICITUDES DE INFORMACIÓN ATENDIDAS	106,700,000

FISCALÍA GENERAL DE JUSTICIA

Nombre de la AI	Objetivo	Fin		
		Descripción (5)	Indicador (6)	Monto (7) 2023
FISCALÍA ESPECIALIZADA EN COMBATE A LA CORRUPCIÓN	CONVERTIR A NUEVO LEÓN EN UN ESTADO LÍDER EN TRANSPARENCIA Y RENDICIÓN DE CUENTAS, DONDE LA EFICIENCIA EN LA PREVENCIÓN, DETECCIÓN Y SANCIÓN ES PARA LOS ACTOS DE CORRUPCIÓN, SEAN LA GARANTÍA PARA LA PREVALENCIA DEL ESTADO DE DERECHO.	N/D	N/D	116,654,963

C.3.8 PROGRAMAS QUE CONTRIBUYEN A LA LUCHA CONTRA LA CORRUPCIÓN

SECRETARÍA EJECUTIVA DEL SISTEMA ESTATAL ANTICORRUPCIÓN

Nombre de la AI	Objetivo	Fin		
		Descripción	Indicador	Monto 2023
104 SECRETARÍA EJECUTIVA DEL SISTEMA ESTATAL ANTICORRUPCIÓN DEL ESTADO DE NUEVO LEÓN	CONVERTIR A NUEVO LEÓN EN UN ESTADO LÍDER EN TRANSPARENCIA Y RENDICIÓN DE CUENTAS, DONDE LA EFICENCIA EN LA PREVENCIÓN, DETECCIÓN Y SANCIÓN ES PARA LOS ACTOS DE CORRUPCIÓN, SEAN LA GARANTÍA PARA LA PREVALENCIA DEL ESTADO DE DERECHO.	ESTABLECER LAS BASES DE COORDINACIÓN ENTRE EL ESTADO, LA FEDERACIÓN, Y LOS GOBIERNOS MUNICIPALES PARA EL FUNCIONAMIENTO DEL SISTEMA ESTATAL ANTICORRUPCIÓN PARA LA PREVENCIÓN, DETECCIÓN Y SANCIÓN DE RESPONSABILIDADES ADMINISTRATIVAS Y DE HECHOS DE CORRUPCIÓN	PORCENTAJE DE AVANCE EN LA CONSOLIDACIÓN DE LA POLÍTICA ESTATAL ANTICORRUPCIÓN	19,670,071
			TOTAL	902,657,590

Notas:

N/D No Disponible.

- 1.- La ASE pertenece al Poder Legislativo del Estado de Nuevo León, por lo que no se cuenta con la descripción de su Matriz de Indicadores para Resultados (MIR).
- 2.- Información con base en lo reportado en el portal de Transparencia de la ASE dentro del apartado de artículo 95, fracción VI Indicadores que Permiten Rendir Cuentas de sus Objetivos y Resultados.
- 3.- El Instituto Estatal de Transparencia, Acceso a la Información y Protección de Datos Personales es un organismo constitucionalmente autónomo, por lo que no se cuenta con la descripción de su Matriz de Indicadores de Resultados (MIR).
- 4.- Información con base en lo reportado en el portal de obligaciones de transparencia de INFONL dentro del apartado del artículo 95, fracción VI Indicadores de Resultados.
- 5.- La Fiscalía General de Justicia del Estado es un organismo constitucionalmente autónomo, por lo que no se cuenta con la descripción de su Matriz de Indicadores para Resultados (MIR).
- 6.- La Fiscalía General de Justicia del Estado es un organismo constitucionalmente autónomo, por lo que no se cuenta con indicadores de resultados correspondientes a la Fiscalía Especializada en Combate a la Corrupción.
- 7.- Monto Calculado en base a la proporción que representa la Fiscalía Especializada en Combate a la Corrupción dentro del Presupuesto de la FGJE.

C.3.9 CLASIFICACIÓN PROGRAMÁTICA POR FUENTE DE FINANCIAMIENTO (PROGRAMAS PRESUPUESTARIOS, ACTIVIDADES INSTITUCIONALES Y PROYECTOS DE INVERSIÓN)

PROGRAMAS PRESUPUESTARIOS	MONTO 2023	GASTO NO ETIQUETADO (FEDERAL Y ESTATAL)	GASTO ETIQUETADO (FEDERAL)
	35,866,281,552	29,788,779,239	6,077,502,313
003 MEJORA REGULATORIA	7,094,185	7,094,185	0
004 CULTURA DE LA PREVENCIÓN DE LA PROTECCIÓN CIVIL	80,300,732	80,300,732	0
006 FASP: SEGURIDAD PÚBLICA INTEGRAL	17,099,541	17,099,541	0
008 DESARROLLO MUNICIPAL	13,917,746	13,917,746	0
011 REGISTRO CIVIL	164,178,069	164,178,069	0
012 SERVICIOS NOTARIALES	31,357,516	31,357,516	0
013 SERVICIO DE INFORMACIÓN COMUNITARIA Y LOCALIZACIÓN DE PERSONAS	1,565,699	1,565,699	0
014 ATENCIÓN A VÍCTIMAS Y VIOLACIONES A DERECHOS HUMANOS	45,993,378	45,993,378	0
024 REGULACIÓN DE EMPRESAS DE SEGURIDAD PRIVADA	973,441	973,441	0
025 PREVENCIÓN SOCIAL DEL DELITO Y VIOLENCIAS	20,938,195	20,938,195	0
026 PROTECCIÓN INSTITUCIONAL	594,441,033	594,441,033	0
027 REINSERCIÓN SOCIAL	7,059,029	7,059,029	0
028 OPERACIÓN DE LOS CENTROS DE REINSERCIÓN SOCIAL	825,362,157	825,362,157	0
029 ESTRATEGIAS PARA LA REDUCCIÓN DEL ÍNDICE DELICTIVO	2,932,174,103	2,932,174,103	0
030 ATENCIÓN DE LLAMADAS DE EMERGENCIA, VIGILANCIA Y REGISTRO DE INFORMACIÓN	253,213,768	253,213,768	0
031 SERVICIOS Y APOYOS PARA EL MAGISTERIO	510,770	510,770	0
032 SERVICIOS DE EDUCACIÓN BÁSICA	13,298,586,511	13,298,586,511	0
033 SERVICIOS EDUCATIVOS PARA ADULTOS	2,992,879	2,992,879	0
034 SERVICIOS DE EDUCACIÓN MEDIA SUPERIOR	72,000	72,000	0
035 SERVICIOS DE EDUCACIÓN SUPERIOR	3,641,494	3,641,494	0
037 ARBITRAJE MÉDICO	16,511,098	16,511,098	0
039 PROTECCIÓN CONTRA RIESGOS SANITARIOS	3,172,828	3,172,828	0
040 CAPACITACIÓN Y COMPETITIVIDAD PARA EL TRABAJO	14,425,871	14,425,871	0
041 DESARROLLO REGIONAL	4,030,356	4,030,356	0
043 CAPITAL HUMANO Y EMPLEO	94,486,885	94,486,885	0
044 INSPECCIÓN Y DEFENSA DEL TRABAJO	19,494,583	19,494,583	0
045 DEFENSA DEL TRABAJO	13,201,289	13,201,289	0
046 INFRAESTRUCTURA PARA EL DESARROLLO Y EL BIENESTAR	37,274,537	37,274,537	0
047 FISE: INFRAESTRUCTURA SOCIAL**	153,047,360	0	153,047,360
050 INCLUSIÓN PARA MUJERES JEFAS DE FAMILIA	83,488,103	83,488,103	0
051 CENTROS DE DESARROLLO SOCIAL COMUNITARIO	57,920,938	57,920,938	0
052 FOMENTO A ORGANIZACIONES DE LA SOCIEDAD CIVIL	194,201,310	194,201,310	0
054 ADQUISICIONES Y SERVICIOS EFICIENTES Y TRANSPARENTES	87,725,097	87,725,097	0
055 ADMINISTRACIÓN Y EVALUACIÓN DEL RECURSO HUMANO	1,230,356,940	1,230,356,940	0
056 GOBIERNO DIGITAL E INNOVADOR	48,873,783	48,873,783	0
057 ACCIÓN CLIMÁTICA	739,398	739,398	0
058 PLANEACIÓN Y ADMINISTRACIÓN URBANA	10,221,722	10,221,722	0
059 GESTIÓN PARA MEJORAR LA CALIDAD DEL AIRE	61,328,500	61,328,500	0
060 CONTROL Y AUDITORÍA INSTITUCIONAL	155,753,506	155,753,506	0
061 TRANSPARENCIA GUBERNAMENTAL	7,733,332	7,733,332	0
062 DESARROLLO AGROPECUARIO Y AGRONEGOCIOS	47,175,645	29,247,368	17,928,277
063 SANIDAD E INOCUIDAD	29,580,304	29,580,304	0
066 SEGURIDAD JURÍDICA A TRABAJADORES DEL ESTADO	9,697,196	9,697,196	0
067 JUSTICIA ADMINISTRATIVA PRONTA Y EXPEDITA	179,570,578	179,570,578	0
073 ARCHIVO GENERAL DEL ESTADO	25,027,403	25,027,403	0
106 SERVICIOS DE LEGALIZACIÓN Y APOSTILLA DE DOCUMENTOS	3,480,861	3,480,861	0
184 PROTECCIÓN A LOS SERVICIOS AMBIENTALES	6,278,441	6,278,441	0
185 PROYECTOS DE ESPACIOS PÚBLICOS URBANOS	1,912,037	1,912,037	0
196 FOMENTO AL BIENESTAR ANIMAL	2,094,747	2,094,747	0
197 PROCURACIÓN DE JUSTICIA AMBIENTAL Y RECURSOS NATURALES	14,299,376	14,299,376	0
199 SERVICIOS DE BECAS PARA EDUCACIÓN	63,512,185	63,512,185	0
206 CECYTE NL EDUCACIÓN TECNOLÓGICA	329,258,064	160,175,530	169,082,534
207 INFRAESTRUCTURA FÍSICA PARA EL SECTOR EDUCATIVO	79,341,894	79,341,894	0
208 DESARROLLO DE LA ZONA FRONTERIZA*	0	0	0
209 OPERACIÓN DE PARQUES URBANOS (FUNDIDORA, LA PASTORA, LA HUASTECA Y MACROPLAZA)*	0	0	0
210 CULTURA FÍSICA Y DEPORTE SOCIAL	37,288,880	37,288,880	0
211 DEPORTE DE ALTO RENDIMIENTO	329,505,367	329,505,367	0
212 AUTOPISTAS DE CUOTA DE CALIDAD, EFICIENTES Y SEGURAS*	0	0	0
213 MANEJO INTEGRAL DE RESIDUOS (RESIDUOS SÓLIDOS URBANOS Y RESIDUOS DE MANEJO ESPECIAL)*	0	0	0

C.3.9 CLASIFICACIÓN PROGRAMÁTICA POR FUENTE DE FINANCIAMIENTO (PROGRAMAS PRESUPUESTARIOS, ACTIVIDADES INSTITUCIONALES Y PROYECTOS DE INVERSIÓN)

214	PROTECCIÓN AL INFANTE Y DESARROLLO INTEGRAL DE LA FAMILIA	575,434,107	499,142,732	76,291,375
215	FOMENTO DE LAS VOCACIONES CIENTÍFICAS Y TECNOLÓGICAS	6,093,516	6,093,516	0
217	PROFESIONALIZACIÓN DEL SISTEMA INTEGRAL DE SEGURIDAD PÚBLICA	96,938,703	96,938,703	0
219	SERVICIOS AL TRANSPORTE PÚBLICO	203,306,947	203,306,947	0
220	PARQUES Y VIDA SILVESTRE DE NUEVO LEÓN	55,730,607	55,730,607	0
221	APOYO A INSTITUCIONES EN MATERIA DE ASISTENCIA SOCIAL	71,622,846	70,870,742	752,104
223	FORMACIÓN DE CAPITAL HUMANO ALTAMENTE ESPECIALIZADO	6,093,520	6,093,520	0
224	GENERACIÓN DE PROYECTOS DE INVESTIGACIÓN Y DESARROLLO	40,031,053	40,031,053	0
226	FORMACIÓN DE PROFESIONISTAS TÉCNICOS	352,258,834	76,208,329	276,050,505
227	CAPACITACIÓN Y SERVICIOS TECNOLÓGICOS	1,794,557	1,794,557	0
228	FONDO EDITORIAL DE NUEVO LEÓN	5,586,726	5,586,726	0
229	PROMOCIÓN TURÍSTICA DE NUEVO LEÓN	128,668,455	128,668,455	0
230	PROGRAMA DE APOYO A PRESTADORES DE SERVICIOS TURÍSTICOS	444,096	444,096	0
231	INFRAESTRUCTURA TURÍSTICA DE NUEVO LEÓN	1,806,488	1,806,488	0
232	PARQUES NATURALES DE NUEVO LEÓN	2,714,774	2,714,774	0
233	NUEVA VIVIENDA EN NUEVO LEÓN	152,115,054	152,115,054	0
234	3 MUSEOS	81,793,019	81,793,019	0
235	SISTEMA DE CAMINOS DE NUEVO LEÓN	30,960,000	30,960,000	0
236	MUJERES LIBRES DE VIOLENCIA	57,211,295	57,211,295	0
237	INCORPORACIÓN DE LA PERSPECTIVA DE GÉNERO	41,138,535	17,253,419	23,885,116
238	APOYO A LA JUVENTUD	19,861,879	19,861,879	0
239	FESTIVAL INTERNACIONAL DE SANTA LUCÍA	29,328,254	29,328,254	0
240	EMPRESAS FAMILIARES	10,393,378	10,393,378	0
241	CONTROL VEHICULAR	34,590,065	34,590,065	0
242	SERVICIOS REGISTRALES Y CATASTRALES	245,000,000	245,000,000	0
243	DESARROLLO CULTURAL	124,682,674	124,682,674	0
244	EDUCACIÓN SUPERIOR TECNOLÓGICA DE CALIDAD EN SANTA CATARINA	82,743,784	41,371,892	41,371,892
245	EDUCACIÓN SUPERIOR TECNOLÓGICA DE CALIDAD EN ESCOBEDO	84,411,236	42,205,618	42,205,618
246	EDUCACIÓN SUPERIOR TECNOLÓGICA DE CALIDAD EN CADEREYTA	47,923,808	23,961,904	23,961,904
247	EDUCACIÓN SUPERIOR TECNOLÓGICA DE CALIDAD EN LINARES	39,264,274	19,632,137	19,632,137
248	SUMINISTRO DE AGUA POTABLE*	0	0	0
249	DRENAJE Y SANEAMIENTO*	0	0	0
250	EDUCACIÓN POLITÉCNICA DE APODACA	14,666,845	7,414,449	7,252,395
251	EDUCACIÓN POLITÉCNICA DE GARCÍA	10,106,306	5,053,153	5,053,153
252	SERVICIOS DE CAPACITACIÓN Y CERTIFICACIÓN PARA EL TRABAJO	126,970,908	50,788,362	76,182,546
253	SISTEMA INTEGRAL DEL TRANSITO METROPOLITANO (SINTRAM)	3,954,799	3,954,799	0
254	PRESTACIONES SOCIALES ISSSTELEON	4,266,970,000	2,695,010,336	1,571,959,664
255	SERVICIO MÉDICO ISSSTELEON	366,535,142	366,535,142	0
256	TRASLADO DE PERSONAS EN EL SISTEMA DE TRANSPORTE COLECTIVO METRORREY	429,293,044	429,293,044	0
257	INVESTIGACIÓN E INNOVACIÓN EDUCATIVA	11,812,083	11,812,083	0
258	DEFENSA PÚBLICA	283,218,495	283,218,495	0
259	IMPULSO NUEVO LEÓN	200,000,000	200,000,000	0
260	APOYO A MICROS Y PEQUEÑAS EMPRESAS	8,322,024	8,322,024	0
261	FORTALECIMIENTO DE SECTORES ESTRATÉGICOS Y CADENAS PRODUCTIVAS	55,488,379	55,488,379	0
263	FORTALECIMIENTO DE SECTORES ECONÓMICOS	59,997,013	59,997,013	0
264	FORTALECIMIENTO AL DESARROLLO ECONÓMICO DE LAS MUJERES	5,452,074	5,452,074	0
272	CUIDAR TU SALUD (PREVENCIÓN Y CONTROL DE ENFERMEDADES)	1,132,233,682	169,005,729	963,227,954
273	CUIDAR TU SALUD (ATENCIÓN A LA SALUD)	3,226,794,092	1,077,852,550	2,148,941,541
312	INFRAESTRUCTURA Y EQUIPAMIENTO DE PROYECTOS ESTRATÉGICOS	100,000,000	100,000,000	0
313	COLEGIO DE BACHILLERES MILITARIZADO GRAL. MARIANO ESCOBEDO DEL ESTADO DE NUEVO LEÓN	230,000,000	230,000,000	0
314	MEDIDAS CAUTELARES Y SUSPENSIÓN CONDICIONAL	69,726,771	69,726,771	0
316	CONSERVACIÓN DE LA BIODIVERSIDAD EN EL ESTADO DE NUEVO LEÓN	437,168	437,168	0
317	PREPARATORIA TÉCNICA GENERAL EMILIANO ZAPATA	153,003,177	153,003,177	0
319	PREPARATORIA DE LA UNIVERSIDAD CIUDADANA	7,303,000	7,303,000	0
320	TELEBACHILLERATO COMUNITARIO	26,419,133	26,419,133	0
330	EDUCACIÓN SUPERIOR DE LA UNIVERSIDAD CIUDADANA	72,697,000	72,697,000	0
339	PROGRAMA DE DONACIÓN Y TRASPLANTES DEL ESTADO DE NUEVO LEÓN	580,824	580,824	0
340	CENTRO REGULADOR DE URGENCIAS MÉDICAS DE NUEVO LEÓN	15,000,000	15,000,000	0
341	FONDO DE APORTACIONES MÚLTIPLES (FAM) ASISTENCIA SOCIAL	460,676,238	0	460,676,238
408	FOMENTO A LA INNOVACIÓN Y EMPRENDIMIENTO	25,640,000	25,640,000	0
413	APOYO A LA INFRAESTRUCTURA HIDROAGRÍCOLA	63,724	63,724	0
414	DESARROLLO CULTURAL Y CREATIVO	82,958,202	82,958,202	0

C.3.9 CLASIFICACIÓN PROGRAMÁTICA POR FUENTE DE FINANCIAMIENTO (PROGRAMAS PRESUPUESTARIOS, ACTIVIDADES INSTITUCIONALES Y PROYECTOS DE INVERSIÓN)

423	ESTRATEGIAS DE PROMOCIÓN TURÍSTICA	840,600	840,600	0
426	COVID 19	17,828,565	17,828,565	0
427	ACELERACIÓN DEL ECOSISTEMA ESTATAL DE INNOVACIÓN	10,271,925	10,271,925	0
428	EDUCACIÓN SUPERIOR TECNOLÓGICA DE CALIDAD UTBFM	232,500	232,500	0
430	IMPULSO A NUEVOS POLOS DE DESARROLLO	7,362,693	7,362,693	0

C.3.9 CLASIFICACIÓN PROGRAMÁTICA POR FUENTE DE FINANCIAMIENTO (PROGRAMAS PRESUPUESTARIOS, ACTIVIDADES INSTITUCIONALES Y PROYECTOS DE INVERSIÓN)

ACTIVIDAD INSTITUCIONAL	MONTO 2023	GASTO NO ETIQUETADO (FEDERAL Y ESTATAL)	GASTO ETIQUETADO (FEDERAL)
	79,864,399,075	48,679,519,509	31,184,879,566
005 COMUNICACIÓN PARTICIPATIVA	357,974,673	357,974,673	0
007 COMISIÓN EJECUTIVA PARA LA CONSOLIDACIÓN DEL SISTEMA DE JUSTICIA Y SUPERVISIÓN DE LIBERTAD CONDICIONADA	25,535,648	25,535,648	0
009 ATENCIÓN Y ORIENTACIÓN CIUDADANA	17,762,020	17,762,020	0
015 DESARROLLO POLÍTICO	31,813,902	31,813,902	0
016 EJERCICIO RESPONSABLE DEL GASTO	888,427,178	888,427,178	0
017 FINANCIAMIENTO PÚBLICO RESPONSABLE	9,584,098,546	9,417,684,691	166,413,856
018 FORTALECIMIENTO DE LOS INGRESOS PÚBLICOS	272,252,122	272,252,122	0
019 BIENES PATRIMONIALES CONTROLADOS	217,401,840	217,401,840	0
022 NUEVO LEÓN REPRESENTADO Y POSICIONADO	24,424,743	24,424,743	0
053 PROGRAMA DE INCLUSIÓN SOCIAL	229,695,062	229,695,062	0
065 IMPARTIR JUSTICIA LABORAL A TRABAJADORES	147,494,865	147,494,865	0
068 ADMINISTRACIÓN DE RECURSOS Y SERVICIOS PERSONALES	2,265,696,007	2,265,696,007	0
069 GESTIÓN Y COORDINACIÓN INSTITUCIONAL	941,481,579	941,481,579	0
070 GESTIÓN Y ASUNTOS JURÍDICOS	162,345,015	162,345,015	0
071 APOYO INSTITUCIONAL A PROGRAMAS	1,169,439,306	795,188,935	374,250,371
072 RESERVA DESASTRES NATURALES	198,524,292	198,524,292	0
075 APOYO A INSTITUCIONES DE EMERGENCIAS	82,560,000	82,560,000	0
076 FONDO NUEVO LEÓN PARA LA PLANEACIÓN	23,031,626	23,031,626	0
085 PREMIO A LAS PRACTICAS EXITOSAS EN LA MEJORA DE LA GESTIÓN ESCOLAR	7,151,464	7,151,464	0
087 ESCUELA NORMAL SUPERIOR	312,861,756	312,861,756	0
102 FAMILIAS CON FUTURO	351,991	351,991	0
104 SECRETARÍA EJECUTIVA DEL SISTEMA ESTATAL ANTICORRUPCIÓN DEL ESTADO DE NUEVO LEÓN	19,670,071	19,670,071	0
111 PARTICIPACIONES A MUNICIPIOS	12,753,111,849	12,753,111,849	0
113 OTROS SUBSIDIOS Y ASIGNACIONES	23,404,010,794	16,769,229,857	6,634,780,937
115 ASIGNACIONES DEL GASTO FEDERALIZADO A ENTIDADES	22,488,637,674	0	22,488,637,674
201 MINISTERIO PÚBLICO	129,848,085	129,848,085	0
262 PROMOCIÓN Y ATENCIÓN A LA INVERSIÓN	15,427,658	15,427,658	0
275 SERVICIO EDUCATIVO DEL ESTADO	71,245,152	71,245,152	0
276 GENERACIÓN DE RECURSOS DE LOS SISTEMAS DE SALUD	103,972,153	21,850,579	82,121,575
283 ADULTO MAYOR	24,500,000	24,500,000	0
285 ADEFAS	800,000,000	800,000,000	0
301 PREVENCIÓN DE VIOLENCIA CONTRA LA MUJER (ALERTA DE GÉNERO MUNICIPAL)	26,000,000	26,000,000	0
315 COMISIÓN LOCAL DE BÚSQUEDA DE PERSONAS	43,576,038	43,576,038	0
322 RADIO Y TELEVISIÓN DE NUEVO LEÓN	71,846,854	71,846,854	0
323 CONSEJO ESTATAL PARA LA PROMOCIÓN DE VALORES Y CULTURA DE LA LEGALIDAD	5,247,985	5,247,985	0
325 FIDEICOMISO PARA LA REORDENACIÓN COMERCIAL (FIRECOM)	759,775	759,775	0
326 CENTROS DE ATENCIÓN INTEGRAL PARA SALUD MENTAL Y ADICCIONES	90,567,049	90,567,049	0
327 PROGRAMA DE ATENCIÓN A LA SALUD Y MEDICAMENTOS GRATUITOS PARA LA POBLACIÓN SIN SEGURIDAD SOCIAL	1,920,445,163	547,589,459	1,372,855,704
328 ESCUELA DE ARTES Y OFICIOS	3,495,396	3,495,396	0
333 INSTITUTO ESTATAL DE SEGURIDAD PÚBLICA	5,650,668	5,650,668	0
345 PARTICIPACIÓN PÚBLICA	82,503,116	82,503,116	0
351 PROTECCIÓN SOCIAL A LA POBREZA	63,431,381	63,431,381	0
355 NUEVO TRANSPORTE PLAN NUEVO NUEVO LEÓN	0	0	0
397 ESCUELAS DE TIEMPO COMPLETO Y JORNADA AMPLIADA	210,751,156	210,751,156	0
400 APOYOS REFUGIOS VIOLENCIA FAMILIAR	20,640,000	20,640,000	0
409 FIDEICOMISO DE PATRIMONIO CULTURAL	8,894,609	8,894,609	0
411 RECONOCIMIENTO DE LA COMPETITIVIDAD E INNOVACIÓN	500,000	500,000	0
412 DISTINTIVO TRE	1,975,547	1,975,547	0
415 DESARROLLO CULTURAL SOSTENIBLE	1,157,000	1,157,000	0
416 FORTALECIMIENTO DE LOS BIENES Y SERVICIOS CULTURALES	280,489	280,489	0
417 ECONOMÍA CREATIVA	861,999	861,999	0
418 CULTURA PARA LA GOBERNANZA	115,275,675	115,275,675	0
419 BANCO ESTATAL DE DATOS E INFORMACIÓN SOBRE CASOS DE VIOLENCIA CONTRA LAS MUJERES (BAESVIM)	108,000	108,000	0
420 RED CAM (RED COLECTIVA DE ATENCIÓN A MASCULINIDADES)	319,500	319,500	0
421 RUTA VIOLETA	253,500	253,500	0
422 SERVICIOS DE EMERGENCIA	144,000	144,000	0

C.3.9 CLASIFICACIÓN PROGRAMÁTICA POR FUENTE DE FINANCIAMIENTO (PROGRAMAS PRESUPUESTARIOS, ACTIVIDADES INSTITUCIONALES Y PROYECTOS DE INVERSIÓN)

424	TURISMO INCLUYENTE Y SOSTENIBLE	30,451,696	30,451,696	0
425	TURISMO REGIONAL Y SECTORIAL	676,980	676,980	0
429	CONCILIAR CONTROVERSIAS LABORALES	50,000,000	50,000,000	0
431	GOBIERNO ABIERTO	2,232,778	2,232,778	0
433	HAMBRE CERO	145,000,000	145,000,000	0
434	PRIMERA INFANCIA	124,786,200	124,786,200	0
460	PROGRAMA NACIONAL DE INGLÉS	65,819,450	0	65,819,450

C.3.9 CLASIFICACIÓN PROGRAMÁTICA POR FUENTE DE FINANCIAMIENTO (PROGRAMAS PRESUPUESTARIOS, ACTIVIDADES INSTITUCIONALES Y PROYECTOS DE INVERSIÓN)

PROYECTOS DE INVERSIÓN	MONTO 2023	GASTO NO ETIQUETADO (FEDERAL Y ESTATAL)	GASTO ETIQUETADO (FEDERAL)
112 APORTACIONES FEDERALES Y ESTATALES	24,306,321,668	18,523,794,082	5,782,527,586
114 ASIGNACIONES PARA GASTO DE CAPITAL	1,109,568,408	0	1,109,568,408
132 AGUA POTABLE Y ALCANTARILLADO	5,120,674,487	1,756,866,558	3,363,807,929
133 INFRAESTRUCTURA URBANA, VIAL Y CARRETERA ESTATAL	12,769,545	12,769,545	0
134 OBRAS PÚBLICAS DIVERSAS	445,958,916	425,701,783	20,257,133
143 CONSTRUCCIÓN, REMODELACIÓN Y EQUIPAMIENTO DE CERESO	487,997,993	442,997,993	45,000,000
150 HOSPITAL GENERAL DE SABINAS HIDALGO	61,500,270	61,500,270	0
187 PROGRAMA DE ADQUISICIONES Y SERVICIOS	606,154	606,154	0
188 CONSTRUCCIÓN Y EQUIPAMIENTO DE ESCUELAS NIVEL MEDIO SUPERIOR Y SUPERIOR	428,396,641	401,759,298	26,637,343
189 HOSPITAL GENERAL DE GALEANA	143,632,352	0	143,632,352
190 FASP	28,896,987	28,896,987	0
191 CONSTRUCCIÓN Y EQUIPAMIENTO DE ESCUELAS NIVEL BÁSICO	572,805,704	165,272,018	407,533,686
198 CONSTRUCCIÓN Y REHABILITACIÓN DE EDIFICIOS	488,895,602	0	488,895,602
233 NUEVA VIVIENDA EN NUEVO LEÓN	146,529,877	146,529,877	0
267 HOSPITAL METROPOLITANO DR. BERNARDO SEPÚLVEDA	108,188,639	108,188,639	0
289 HOSPITAL PSIQUIÁTRICO	1,523,989	1,523,989	0
332 PARQUE LIBERTAD	39,002,429	39,002,429	0
354 HUB REGIONAL	6,000,000	6,000,000	0
359 CARRETERA INTERSERRANA (PROYECTO PLURIANUAL)	10,000,000	10,000,000	0
360 CARRETERA LA GLORIA-COLOMBIA (PLURIANUAL)	1,531,030,300	1,531,030,300	0
362 AMPLIACIÓN Y REMODELACIÓN SALINAS-COLOMBIA	2,457,853,326	2,457,853,326	0
363 LA NUEVA FUERZA ES LO CIVIL	85,154,691	85,154,691	0
364 PROYECTO SINTRAM (PROYECTO PLURIANUAL)	332,136,293	332,136,293	0
365 PLAN HÍDRICO	399,999,129	399,999,129	0
367 PERIFÉRICO JUÁREZ-MONTEMORELOS (PROYECTO PLURIANUAL)	59,911,629	59,911,629	0
374 REESTRUCTURA TRANSPORTE (PROYECTO PLURIANUAL)	0	0	0
376 CENTROS DE TRANSFERENCIA ALIMENTADORAS-TRONCAL	337,410,274	337,410,274	0
379 PROGRAMAS DE ADQUISICIONES Y SERVICIOS	182,287,240	182,287,240	0
380 CENTRO DE ATENCIÓN Y PREVENCIÓN DE ADICCIONES	30,000,000	30,000,000	0
386 SISTEMA DE AGUA POTABLE TANQUE EL MIRADOR	40,505,634	40,505,634	0
392 PROGRAMA DE ADQUISICIONES Y SERVICIOS	855,396	855,396	0
402 CONSTRUCCIÓN LÍNEA 4, LÍNEA 5 Y LÍNEA 6 DEL METRO	10,000,000	10,000,000	0
403 CENTROS DE DESARROLLO INFANTIL (CAI)	10,000,000	10,000,000	0
404 UNIDAD DE ESPECIALIDADES MEDICAS	6,543,077,825	6,543,077,825	0
406 CENTROS DE SALUD	19,750,567	19,750,567	0
407 TREN SUBURBANO	100,000,000	100,000,000	0
432 CONSTRUCCIÓN DEL ACUEDUCTO CUCHILLO II (PROYECTO PLURIANUAL)	11,163,397	11,163,397	0
435 VAGONES PARA LINEAS 1 Y 2	547,361,600	547,361,600	0
436 PRESA LIBERTAD	0	0	0
437 PARQUE AGUA	200,000,000	22,804,867	177,195,133
439 REMODELACIÓN CARRETERA 1 NORTE	0	0	0
440 C5 SEGURIDAD	318,000,000	318,000,000	0
441 MACROPLAZA FASE II	75,000,000	75,000,000	0
442 REFORESTACIÓN	200,000,000	200,000,000	0
443 PROTECCIÓN AL INFANTE Y DESARROLLO INTEGRAL DE LA FAMILIA	32,000,000	32,000,000	0
444 WIFI FUNDIDORA	50,000,000	50,000,000	0
445 HUASTECA FASE II	168,876,374	168,876,374	0
446 PATIO DE KANSAS CITY	30,000,000	30,000,000	0
447 PROGRAMA MOVILIDAD	20,000,000	20,000,000	0
448 NUEVA PISTA AL AEROPUERTO	0	0	0
449 PROYECTO DE INTEGRACIÓN Y RENOVACIÓN NUEVO ESTADIO UNIVERSITARIO	150,000,000	150,000,000	0
450 ADUANA	20,000,000	20,000,000	0
451 NUEVO PARQUE FUNDIDORA	50,000,000	50,000,000	0
452 NUEVOS PARQUES DE NUEVO LEÓN	120,000,000	120,000,000	0
453 REGIMIENTO CERRALVO	300,000,000	300,000,000	0
454 PLANTAS TRATADORAS	0	0	0
455 AMPLIACIÓN Y RECONSTRUCCIÓN DE CRUCES A NIVEL CARRETERA MONTERREY-COLOMBIA	200,000,000	200,000,000	0
456 CORREDORES VERDES	0	0	0
457 AEROPISTA AL AEROPUERTO	60,000,000	60,000,000	0
	411,000,000	411,000,000	0
	0	0	0
TOTAL	140,037,002,295	96,992,092,829	43,044,909,466

Notas:

*/ El programa presupuestario esta validado por la Secretaria de Finanzas y Tesoreria General del Estado como parte del PbR-SED en Nuevo León, sin embargo, no recibe transferencias del Estado, ya que la Entidad genera sus propios ingresos por lo que cuenta con autosuficiencia financiera.

**/ El programa presupuestario contiene inversion.

C.3.10 MATRICES DE INDICADORES PARA RESULTADOS - METAS 2023



GOBIERNO DEL ESTADO DE NUEVO LEÓN
SECRETARÍA DE FINANZAS Y TESORERÍA GENERAL DEL ESTADO
PRESUPUESTO POR RESULTADOS
REPORTE DE METAS ANUALES 2023

INSTITUCIÓN: SECRETARÍA GENERAL DE GOBIERNO
NOMBRE DEL PROGRAMA: CULTURA DE LA PREVENCIÓN DE LA PROTECCIÓN CIVIL
EJE DEL PED: BUEN GOBIERNO
TEMA: FORTALECIMIENTO DE LAS INSTITUCIONES DE SEGURIDAD PÚBLICA
OBJETIVO: CONTAR CON UNA CORPORACIÓN POLICIAL DE CALIDAD, BASADA EN EL DESARROLLO HUMANO, PARA HACER FRENTE A LA CRIMINALIDAD EN EL ESTADO.
ESTRATEGIA: FORTALECER LA COORDINACIÓN PARA MEJORAR LA SEGURIDAD CIUDADANA.
LÍNEAS DE ACCIÓN: IMPLEMENTAR ACUERDOS DE COORDINACIÓN OPERATIVA POLICIAL EFICIENTES CON LOS TRES NIVELES DE GOBIERNO PARA SALVAGUARDAR LA INTEGRIDAD FÍSICA DE LAS PERSONAS Y SU PATRIMONIO.
BENEFICIARIO (PO/AE): ORGANIZACIONES E INSTITUCIONES PÚBLICAS Y PRIVADAS

CLASIFICACIÓN PROGRAMÁTICA: E004
CP CONAC "Modalidad": E

MATRIZ DE INDICADORES PARA RESULTADOS 2023														
RESUMEN NARRATIVO		INDICADORES			META ANUAL 2023	LÍNEA BASE 2021	METAS POR FRECUENCIA				MEDIOS DE VERIFICACIÓN Y FUENTE DE INFORMACIÓN	SUPUESTOS		
		INDICADOR	FÓRMULA	FRECUENCIA			SEMESTRE		TRIMESTRE					
							I	II	I	II			III	IV
FIN	CONTRIBUIR A DISMINUIR LOS INCIDENTES DE PROTECCIÓN CIVIL MEDIANTE LA PROMOCIÓN DE LA CULTURA DE LA PREVENCIÓN.	TASA DE VARIACIÓN DE INCIDENTES DE PROTECCIÓN CIVIL EN INSTITUCIONES PÚBLICAS Y PRIVADAS.	$((\text{INCIDENTES EN INSTITUCIONES PÚBLICAS Y PRIVADAS AÑO T} - \text{INCIDENTES EN INSTITUCIONES PÚBLICAS Y PRIVADAS AÑO T-1}) / \text{INCIDENTES EN INSTITUCIONES PÚBLICAS Y PRIVADAS AÑO T-1}) * 100$	ANUAL	-5.19	90.20						INFORME MENSUAL DE ACTIVIDADES / SUBDIRECCIÓN DE PREVENCIÓN	LAS ORGANIZACIONES, INSTITUCIONES Y LA POBLACIÓN DEL ESTADO CUENTAN CON UNA SÓLIDA CULTURA DE PREVENCIÓN EN MATERIA DE PROTECCIÓN CIVIL	
PROPÓSITO	LAS ORGANIZACIONES E INSTITUCIONES PÚBLICAS Y PRIVADAS PREVIENEN INCIDENTES POR CONTAR CON CAPACITACIÓN, REGISTRO Y ATENCIÓN EN MATERIA DE PROTECCIÓN CIVIL.	TASA DE VARIACIÓN DE PROGRAMAS INTERNOS DE PROTECCIÓN CIVIL (PIPC) CERTIFICADOS.	$(\text{PIPC AÑO T} - \text{PIPC AÑO T-1}) / \text{PIPC AÑO T-1}) * 100$	ANUAL	16.75	129.72						INFORME MENSUAL DE ACTIVIDADES / SUBDIRECCIÓN DE PREVENCIÓN	LAS ORGANIZACIONES E INSTITUCIONES PÚBLICAS Y PRIVADAS CUMPLEN CON LA NORMATIVIDAD EN MATERIA DE PROTECCIÓN CIVIL.	
COMPONENTES	C1. CURSOS DE DIFUSIÓN DE LA CULTURA DE PROTECCIÓN CIVIL IMPARTIDOS.	PORCENTAJE DE CURSOS IMPARTIDOS.	$(\text{CURSOS IMPARTIDOS} / \text{CURSOS PROGRAMADOS}) * 100$	TRIMESTRAL	100.00	100.00			100.00	100.00	100.00	100.00	INFORME MENSUAL DE ACTIVIDADES / SUBDIRECCIÓN DE PREVENCIÓN	SE REGISTRA ASISTENCIA A LOS CURSOS. NO EXISTEN CANCELACIONES DE CURSOS Y NO HAY EMERGENCIAS.
	C2. SIMULACROS DE PROTECCIÓN CIVIL SUPERVISADOS.	PORCENTAJE DE SIMULACROS DE PROTECCIÓN CIVIL SUPERVISADOS.	$(\text{SIMULACROS DE PROTECCIÓN CIVIL SUPERVISADOS} / \text{SIMULACROS DE PROTECCIÓN CIVIL PROGRAMADOS DE SUPERVISAR}) * 100$	TRIMESTRAL	97.56	100.00			97.56	97.56	97.56	97.56	INFORME MENSUAL DE ACTIVIDADES / SUBDIRECCIÓN DE PREVENCIÓN	LAS INSTITUCIONES PÚBLICAS Y PRIVADAS PROGRAMAN OPORTUNAMENTE SUS SIMULACROS DE PROTECCIÓN CIVIL.
	C3. PROGRAMAS INTERNOS DE PROTECCIÓN CIVIL (PIPC) CERTIFICADOS.	PORCENTAJE DE PROGRAMAS INTERNOS DE PROTECCIÓN CIVIL (PIPC) CERTIFICADOS.	$(\text{PIPC CERTIFICADOS} / \text{SOLICITUDES DE PIPC POR CERTIFICAR}) * 100$	TRIMESTRAL	97.11	100.00			97.11	97.11	97.11	97.11	INFORME MENSUAL DE ACTIVIDADES / SUBDIRECCIÓN DE PREVENCIÓN	INSTITUCIONES PÚBLICAS Y PRIVADAS CONTINÚAN CON LOS PROCESOS PARA OBTENER LA CERTIFICACIÓN.
	C4. EVENTOS SOCIO-ORGANIZATIVOS ATENDIDOS.	PORCENTAJE DE EVENTOS SOCIO-ORGANIZATIVOS ATENDIDOS.	$(\text{EVENTOS SOCIO-ORGANIZATIVOS ATENDIDOS} / \text{EVENTOS SOCIO-ORGANIZATIVOS PROGRAMADOS DE ATENDER}) * 100$	TRIMESTRAL	100.00	100.00			100.00	100.00	100.00	100.00	INFORME MENSUAL DE ACTIVIDADES / SUBDIRECCIÓN DE PREVENCIÓN	SE PROGRAMAN EVENTOS SOCIO-ORGANIZATIVOS CONFORME A LA DEMANDA DE EMPRESAS E INSTITUCIONES.
C1. CURSOS DE DIFUSIÓN DE LA CULTURA DE PROTECCIÓN CIVIL IMPARTIDOS.														
ACTIVIDADES (Procesos)	A1C1. ELABORACIÓN DE PROGRAMAS DE CAPACITACIÓN MENSUAL.	PORCENTAJE DE PROGRAMAS DE CAPACITACIÓN MENSUAL ELABORADOS.	$(\text{PROGRAMAS DE CAPACITACIÓN MENSUAL ELABORADOS} / \text{PROGRAMAS DE CAPACITACIÓN MENSUAL PROGRAMADOS}) * 100$	TRIMESTRAL	100.00	100.00			100.00	100.00	100.00	100.00	INFORME MENSUAL DE ACTIVIDADES / SUBDIRECCIÓN DE PREVENCIÓN	SE CUENTA CON EL PERSONAL Y EQUIPO PARA ELABORAR EL PROGRAMA DE CAPACITACIÓN.
	A2C1. RECEPCIÓN SOLICITUDES DE CAPACITACIÓN.	PORCENTAJE DE SOLICITUDES PROGRAMADAS.	$(\text{SOLICITUDES RECIBIDAS} / \text{SOLICITUDES PROGRAMADAS}) * 100$	TRIMESTRAL	100.00	100.00			100.00	100.00	100.00	100.00	INFORME MENSUAL DE ACTIVIDADES / SUBDIRECCIÓN DE PREVENCIÓN	SE CUENTA CON EL PERSONAL Y EQUIPO PARA RECIBIR Y ATENDER LAS SOLICITUDES.
	A3C1. ASIGNACIÓN DE INSTRUCTORES.	PORCENTAJE DE CURSOS CON INSTRUCTOR ASIGNADO.	$(\text{NÚMERO CURSOS CON ASIGNACIÓN DE INSTRUCTOR} / \text{NÚMERO DE CURSOS SOLICITADOS}) * 100$	TRIMESTRAL	100.00	100.00			100.00	100.00	100.00	100.00	INFORME MENSUAL DE ACTIVIDADES / SUBDIRECCIÓN DE PREVENCIÓN	SE CUENTA CON SUFICIENTES INSTRUCTORES CAPACITADOS.
	A4C1. CAPACITACIÓN DE ASISTENTES.	PROMEDIO DE ASISTENTES POR CURSO.	$(\text{ASISTENTES EN CURSOS} / \text{CURSOS IMPARTIDOS})$	TRIMESTRAL	37.78	78.00			37.78	37.78	37.78	37.78	INFORME MENSUAL DE ACTIVIDADES / SUBDIRECCIÓN DE PREVENCIÓN	SE CUENTAN CON LOS RECURSOS SUFICIENTES PARA LA IMPARTICIÓN DE CURSOS Y LOS INTERESADOS ASISTEN A LOS MISMOS.

MATRIZ DE INDICADORES PARA RESULTADOS 2023														
RESUMEN NARRATIVO	INDICADORES				META ANUAL 2023	LÍNEA BASE 2021	METAS POR FRECUENCIA				MEDIOS DE VERIFICACIÓN Y FUENTE DE INFORMACIÓN	SUPUESTOS		
	INDICADOR	FÓRMULA	FRECUENCIA	SEMESTRE			TRIMESTRE							
				I			II	I	II	III			IV	
C2. SIMULACROS DE PROTECCIÓN CIVIL SUPERVISADOS.														
ACTIVIDADES (Procesos)	A1C2. RECEPCIÓN Y REGISTRO DE SOLICITUDES.	PORCENTAJE DE SOLICITUDES REGISTRADAS.	(SOLICITUDES REGISTRADAS / SOLICITUDES RECIBIDAS) * 100	TRIMESTRAL	100.00	100.00			100.00	100.00	100.00	100.00	INFORME MENSUAL DE ACTIVIDADES / SUBDIRECCIÓN DE PREVENCIÓN	LAS INSTITUCIONES PÚBLICAS Y PRIVADAS SOLICITAN SUPERVISIÓN DE SIMULACROS.
	A2C2. PROGRAMACIÓN DE SIMULACROS.	PORCENTAJE DE SOLICITUDES DE SIMULACROS PROGRAMADAS.	(SOLICITUDES DE SIMULACRO PROGRAMADAS / SOLICITUDES DE SIMULACRO RECIBIDAS) * 100	TRIMESTRAL	100.00	100.00			100.00	100.00	100.00	100.00	INFORME MENSUAL DE ACTIVIDADES / SUBDIRECCIÓN DE PREVENCIÓN	LAS INSTITUCIONES PÚBLICAS Y PRIVADAS SOLICITAN LA REALIZACIÓN DE SIMULACROS.
	A3C2. ASIGNACIÓN DE INSPECTOR A SUPERVISAR EL SIMULACRO.	PORCENTAJE DE SIMULACROS CON ASIGNACIÓN DE INSPECTOR.	(NÚMERO DE SIMULACROS CON INSPECTOR ASIGNADO / SOLICITUDES DE SIMULACRO PROGRAMADAS) * 100	TRIMESTRAL	100.00	0.00			100.00	100.00	100.00	100.00	INFORME MENSUAL DE ACTIVIDADES / SUBDIRECCIÓN DE PREVENCIÓN	SE CUENTA CON INSPECTORES SUFICIENTES Y CAPACITADOS.
C3. PROGRAMAS INTERNOS DE PROTECCIÓN CIVIL (PIPC) CERTIFICADOS.														
ACTIVIDADES (Procesos)	A1C3. SOLICITUDES DE REGISTRO DE PROGRAMA INTERNO DE PROTECCIÓN CIVIL (PIPC) POR EMPRESAS	PORCENTAJE DE SOLICITUDES DE REGISTRO ATENDIDAS	(SOLICITUDES DE REGISTRO DE PIPC ATENDIDAS / SOLICITUDES DE REGISTRO DE PIPC RECIBIDAS) * 100	TRIMESTRAL	100.00	129.64			100.00	100.00	100.00	100.00	INFORME MENSUAL DE ACTIVIDADES / SUBDIRECCIÓN DE PREVENCIÓN	LAS EMPRESAS SE INTERESAN EN CUMPLIR LOS LINEAMIENTOS EN MATERIA DE PROTECCIÓN CIVIL.
	A2C3. SOLICITUDES DE REVALIDACIÓN DEL PIPC POR EMPRESAS	PORCENTAJE DE SOLICITUDES DE REVALIDACIÓN ATENDIDAS	(SOLICITUDES DE REVALIDACIÓN DE PIPC ATENDIDAS / SOLICITUDES DE REVALIDACIÓN DE PIPC RECIBIDAS) * 100	TRIMESTRAL	100.00	92.87			100.00	100.00	100.00	100.00	INFORME MENSUAL DE ACTIVIDADES / SUBDIRECCIÓN DE PREVENCIÓN	LAS EMPRESAS SE INTERESAN EN LA REVALIDACIÓN DEL PIPC.
C4. EVENTOS SOCIO-ORGANIZATIVOS ATENDIDOS.														
ACTIVIDADES (Procesos)	A1C4. PRESENTACIÓN DE ANÁLISIS DE RIESGOS DEL EVENTO.	PORCENTAJE DE ANÁLISIS DE RIESGO REALIZADOS.	(ANÁLISIS DE RIESGOS REALIZADOS / ANÁLISIS DE RIESGOS PROGRAMADOS) * 100	TRIMESTRAL	100.00	100.00			100.00	100.00	100.00	100.00	INFORME MENSUAL DE ACTIVIDADES / SUBDIRECCIÓN DE PREVENCIÓN	LAS INSTITUCIONES PÚBLICAS Y PRIVADAS SE INTERESAN EN CONOCER LOS RIESGOS EN MATERIA DE PROTECCIÓN CIVIL.
	A2C4. REALIZACIÓN DE INSPECCIONES.	PORCENTAJE DE INSPECCIONES REALIZADAS.	(INSPECCIONES REALIZADAS / INSPECCIONES PROGRAMADAS) * 100	TRIMESTRAL	100.00	100.00			100.00	100.00	100.00	100.00	INFORME MENSUAL DE ACTIVIDADES / SUBDIRECCIÓN DE PREVENCIÓN	SE CUENTA CON INSPECTORES SUFICIENTES Y CAPACITADOS.
	A3C4. DICTAMINACIÓN DE ANÁLISIS DE RIESGOS.	PORCENTAJE DE ANÁLISIS DE RIESGOS DICTAMINADOS.	(ANÁLISIS DE RIESGOS DICTAMINADOS / ANÁLISIS DE RIESGOS PROGRAMADOS) * 100	TRIMESTRAL	100.00	100.00			100.00	100.00	100.00	100.00	INFORME MENSUAL DE ACTIVIDADES / SUBDIRECCIÓN DE PREVENCIÓN	SE CUENTA CON LA CAPACIDAD TÉCNICA Y FINANCIERA PARA REALIZAR LA DICTAMINACIÓN DE ANÁLISIS DE RIESGOS.
	A4C4. ASISTENCIA DEL PERSONAL EN LOS EVENTOS.	PORCENTAJE DE ASISTENCIA DEL PERSONAL EN LOS EVENTOS.	(EVENTOS EN LOS QUE ASISTE EL PERSONAL PROGRAMADO / EVENTOS PROGRAMADOS) * 100	TRIMESTRAL	100.00	100.00			100.00	100.00	100.00	100.00	INFORME MENSUAL DE ACTIVIDADES / SUBDIRECCIÓN OPERATIVA	SE CUENTA CON PERSONAL SUFICIENTE Y LOS MEDIOS NECESARIOS, LOS EVENTOS ESTÁN PROGRAMADOS, NO HAY EMERGENCIAS.



GOBIERNO DEL ESTADO DE NUEVO LEÓN
SECRETARÍA DE FINANZAS Y TESORERÍA GENERAL DEL ESTADO
PRESUPUESTO POR RESULTADOS
REPORTE DE METAS ANUALES 2023

INSTITUCIÓN: SECRETARÍA GENERAL DE GOBIERNO
NOMBRE DEL PROGRAMA: DESARROLLO MUNICIPAL
EJE DEL PED: BUEN GOBIERNO
TEMA: GESTIÓN PÚBLICA EFICIENTE
OBJETIVO: IMPULSAR LA PLANEACIÓN Y LA ADMINISTRACIÓN EFICIENTE, MEDIANTE LA INCORPORACIÓN DE RECURSOS TECNOLÓGICOS, EL FORTALECIMIENTO INSTITUCIONAL Y LA MEJORA REGULATORIA.
ESTRATEGIA: FORTALECER EL DESARROLLO MUNICIPAL PARA AUMENTAR EL ACCESO DE LOS CIUDADANOS FUERA DEL AMM A LOS TRÁMITES Y SERVICIOS.
LÍNEAS DE ACCIÓN: CREAR VÍAS EFECTIVAS DE COMUNICACIÓN Y PARTICIPACIÓN PARA EL DIAGNÓSTICO DE LAS NECESIDADES ESPECÍFICAS DE LA POBLACIÓN EN SITUACIÓN DE VULNERABILIDAD DEL ESTADO.
BENEFICIARIO (PO/AE): GOBIERNOS MUNICIPALES

CLASIFICACIÓN PROGRAMÁTICA: E008
CP CONAC "Modalidad": E

MATRIZ DE INDICADORES PARA RESULTADOS 2023

RESUMEN NARRATIVO		INDICADORES				META ANUAL 2023	LÍNEA BASE 2021	METAS POR FRECUENCIA				MEDIOS DE VERIFICACIÓN Y FUENTE DE INFORMACIÓN	SUPUESTOS	
		INDICADOR	FÓRMULA	FRECUENCIA				SEMESTRE		TRIMESTRE				
								I	II	I	II			III
FIN	CONTRIBUIR A INCREMENTAR EL DESARROLLO INSTITUCIONAL Y GOBERNABILIDAD DE LOS MUNICIPIOS DE NUEVO LEÓN, MEDIANTE ACCIONES QUE MEJOREN LA FORMACIÓN DE CAPACIDADES MUNICIPALES	PORCENTAJE DE MUNICIPIOS DEL ESTADO DE NUEVO LEÓN POR ENCIMA DE LA MEDIA DE DESARROLLO INSTITUCIONAL Y GOBERNABILIDAD	(MUNICIPIOS DEL ESTADO DE NUEVO LEÓN POR ENCIMA DE LA MEDIA DE DESARROLLO INSTITUCIONAL Y GOBERNABILIDAD / MUNICIPIOS DEL ESTADO DE NUEVO LEÓN) * 100	ANUAL	52.94	50.98							INFORME SOBRE DIAGNÓSTICOS INTEGRALES DE DESARROLLO MUNICIPAL / COORDINACIÓN DE DESARROLLO Y FORTALECIMIENTO MUNICIPAL	LOS MUNICIPIOS DEL ESTADO APROVECHAN LOS APOYOS QUE SE LES BRINDAN
PROPÓSITO	LOS GOBIERNOS MUNICIPALES IMPLEMENTAN MECANISMOS DE DESARROLLO INSTITUCIONAL Y FORMACIÓN DE CAPACIDADES MUNICIPALES.	PORCENTAJE DE GOBIERNOS MUNICIPALES ATENDIDOS.	(MUNICIPIOS ATENDIDOS / MUNICIPIOS EN EL ESTADO) * 100	ANUAL	82.35	82.35							GOBIERNOS MUNICIPALES ATENDIDOS / ADMINISTRACIÓN DE LA COORDINACIÓN DE DESARROLLO Y FORTALECIMIENTO MUNICIPAL	LOS ALCALDES DEL ESTADO APROVECHAN LOS APOYOS QUE SE LES BRINDAN
COMPONENTES	C1. ASISTENCIA TÉCNICA BRINDADA.	PORCENTAJE DE ASISTENCIAS TÉCNICAS BRINDADAS.	(ASISTENCIAS TÉCNICAS BRINDADAS / ASISTENCIAS TÉCNICAS PROGRAMADAS) * 100	TRIMESTRAL	100.00	100.00			100.00	100.00	100.00	100.00	BITÁCORA DE ASISTENCIAS TÉCNICAS / DIRECCIÓN DE ENLACE Y DESARROLLO MUNICIPAL	LOS ALCALDES SOLICITAN ASISTENCIA TÉCNICA
	C2. CURSOS PARA EL DESARROLLO MUNICIPAL IMPARTIDOS.	PORCENTAJE DE CURSOS IMPARTIDOS.	(NÚMERO DE CURSOS IMPARTIDOS / NÚMERO DE CURSOS PROGRAMADOS) * 100	TRIMESTRAL	100.00	100.00			100.00	100.00	100.00	100.00	BITÁCORA DE CURSOS IMPARTIDOS PARA EL DESARROLLO MUNICIPAL / DIRECCIÓN DE ENLACE Y DESARROLLO MUNICIPAL	LOS MUNICIPIOS DEL ESTADO COLABORAN INTERINSTITUCIONALMENTE EN EL PROGRAMA DE CAPACITACIÓN.
	C3. DIAGNÓSTICOS INTEGRALES EN DESARROLLO MUNICIPAL ENTREGADOS.	PORCENTAJE DE DIAGNÓSTICOS INTEGRALES EN DESARROLLO MUNICIPAL ENTREGADOS	(NÚMERO DE MUNICIPIOS CON DIAGNÓSTICOS ENTREGADOS / MUNICIPIOS DEL ESTADO) * 100	TRIMESTRAL	82.35	82.35			29.40	39.22	54.90	82.35	DIAGNÓSTICOS INTEGRALES DE DESARROLLO MUNICIPAL / DIRECCIÓN DE ENLACE Y DESARROLLO MUNICIPAL	LOS MUNICIPIOS DEL ESTADO COLABORAN EN LA APLICACIÓN DEL CUESTIONARIO PARA EL DIAGNÓSTICO INTEGRAL
	C4. BANCOS DE PROYECTOS DE INVERSIÓN IMPLEMENTADOS.	PORCENTAJE DE MUNICIPIOS QUE IMPLEMENTAN BANCOS DE PROYECTOS DE INVERSIÓN.	(MUNICIPIOS QUE CUENTAN CON BANCOS DE PROYECTOS DE INVERSIÓN / MUNICIPIOS DEL ESTADO) * 100	TRIMESTRAL	82.35	82.35			29.40	39.22	54.90	82.35	BANCO DE PROYECTOS / DIRECCIÓN DE PROYECTOS DE INVERSIÓN	EL ALCALDE PRESENTA SOLICITUD DE PROYECTO DE INVERSIÓN
C1. ASISTENCIA TÉCNICA BRINDADA.														
ACTIVIDADES (Procesos)	A1C1. REALIZACIÓN DE FIRMA DEL CONVENIO DE COORDINACIÓN INSTITUCIONAL.	PORCENTAJE DE CONVENIOS FIRMADOS.	(CONVENIOS FIRMADOS / CONVENIOS PROGRAMADOS) * 100	TRIMESTRAL	100.00	100.00			100.00	100.00	100.00	100.00	REGISTRO DE CONVENIOS FIRMADOS / ADMINISTRACIÓN DE LA COORDINACIÓN DE DESARROLLO Y FORTALECIMIENTO MUNICIPAL	SE CUENTA CON LA ACEPTACIÓN DEL GOBIERNO MUNICIPAL PARA LA FIRMA DEL CONVENIO.
	A2C1. DESIGNACIÓN DE ENLACES ESTATALES PARA LA ASESORÍA TÉCNICA A LOS MUNICIPIOS.	PORCENTAJE DE ENLACES DESIGNADOS.	(ENLACES DESIGNADOS / ENLACES PROGRAMADOS) * 100	TRIMESTRAL	100.00	100.00			100.00	100.00	100.00	100.00	REGISTRO CON RELACIÓN DE ENLACES POR MUNICIPIO Y/O REGIÓN / DIRECCIÓN DE ENLACE Y DESARROLLO MUNICIPAL	SE DESIGNAN LOS ENLACES NECESARIOS PARA LOS MUNICIPIOS.
	A3C1. PRESENTACIÓN DEL PROGRAMA DE TRABAJO A LOS MUNICIPIOS.	PORCENTAJE DE PROGRAMAS PRESENTADOS.	(PROGRAMAS DE TRABAJO PRESENTADOS / PROGRAMAS DE TRABAJO PROGRAMADOS) * 100	TRIMESTRAL	100.00	100.00			100.00	100.00	100.00	100.00	BITÁCORA DE ASISTENCIAS TÉCNICAS / DIRECCIÓN DE ENLACE Y DESARROLLO MUNICIPAL	MUNICIPIOS VALIDAN PROGRAMA DE TRABAJO.
C2. CURSOS PARA EL DESARROLLO MUNICIPAL IMPARTIDOS.														
ACTIVIDADES (Procesos)	A1C2. ELABORACIÓN DE DIAGNÓSTICOS DE CAPACITACIÓN.	PORCENTAJE DE DIAGNÓSTICOS DE CAPACITACIÓN ELABORADOS.	(DIAGNÓSTICOS DE CAPACITACIÓN ELABORADOS / DIAGNÓSTICOS DE CAPACITACIÓN PROGRAMADOS) * 100	TRIMESTRAL	100.00	100.00			100.00	100.00	100.00	100.00	DIAGNÓSTICOS DE CAPACITACIÓN / DIRECCIÓN DE ENLACE Y DESARROLLO MUNICIPAL	LOS MUNICIPIOS DEL ESTADO SOLICITAN CAPACITACIÓN.
	A2C2. ELABORACIÓN DEL PROGRAMA DE TRABAJO.	PORCENTAJE DE PROGRAMAS DE TRABAJO DESARROLLADOS.	(PROGRAMAS DE TRABAJO DESARROLLADOS / PROGRAMAS DE TRABAJO POR DESARROLLAR) * 100	TRIMESTRAL	100.00	100.00			100.00	100.00	100.00	100.00	PROGRAMAS DE TRABAJO / DIRECCIÓN DE ENLACE Y DESARROLLO MUNICIPAL	LOS MUNICIPIOS DEL ESTADO SOLICITAN CAPACITACIÓN.

MATRIZ DE INDICADORES PARA RESULTADOS 2 0 2 3														
RESUMEN NARRATIVO		INDICADOR	FÓRMULA	FRECUENCIA	META ANUAL 2023	LÍNEA BASE 2021	METAS POR FRECUENCIA				MEDIOS DE VERIFICACIÓN Y FUENTE DE INFORMACIÓN	SUPUESTOS		
							SEMESTRE		TRIMESTRE					
							I	II	I	II			III	IV
ACTIVIDADES (Procesos)	A3C2. DESIGNACIÓN DE CAPACITADORES ESTATALES PARA REALIZAR LOS CURSOS	PORCENTAJE DE CAPACITADORES ESTATALES DESIGNADOS	(CAPACITADORES ESTATALES DESIGNADOS / PLANTILLA DE CAPACITADORES) * 100	TRIMESTRAL	100.00	100.00			100.00	100.00	100.00	100.00	REGISTRO DE DESIGNACIÓN DE CAPACITADORES / ADMINISTRACIÓN DE LA COORDINACIÓN DE DESARROLLO Y FORTALECIMIENTO MUNICIPAL	LOS MUNICIPIOS DEL ESTADO COLABORAN INSTITUCIONALMENTE
	A4C2. REALIZACIÓN DE CONVOCATORIA A LOS MUNICIPIOS	PORCENTAJE DE CONVOCATORIAS REALIZADAS	(CONVOCATORIAS REALIZADAS / CONVOCATORIAS PROGRAMADAS) * 100	TRIMESTRAL	100.00	100.00			100.00	100.00	100.00	100.00	REGISTRO DE CONVOCATORIA A MUNICIPIOS / ADMINISTRACIÓN DE LA COORDINACIÓN DE DESARROLLO Y FORTALECIMIENTO MUNICIPAL	LOS MUNICIPIOS DEL ESTADO SOLICITAN CAPACITACIÓN.
C3. DIAGNÓSTICOS INTEGRALES EN DESARROLLO MUNICIPAL ENTREGADOS.														
ACTIVIDADES (Procesos)	A1C3. DESIGNACIÓN DE ENLACE ESTATAL PARA LA REALIZACIÓN DEL DIAGNÓSTICO MUNICIPAL	PORCENTAJE DE ENLACES DESIGNADOS	(ENLACES DESIGNADOS / ENLACES PROGRAMADOS) * 100	TRIMESTRAL	100.00	100.00			100.00	100.00	100.00	100.00	REGISTRO CON RELACIÓN DE ENLACES POR MUNICIPIO Y/O REGIÓN / DIRECCIÓN DE ENLACE Y DESARROLLO MUNICIPAL	LOS MUNICIPIOS DEL ESTADO COLABORAN INTERINSTITUCIONALMENTE EN EL PROGRAMA DE CAPACITACIÓN.
	A2C3. ELABORACIÓN DE PLAN DE TRABAJO PARA REALIZACIÓN DE DIAGNÓSTICO.	PORCENTAJE DE PLANES DE TRABAJO REALIZADOS	(PLANES DE TRABAJO REALIZADOS / PLANES DE TRABAJO PROGRAMADOS) * 100	TRIMESTRAL	100.00	100.00			0.00	100.00	100.00	100.00	PLANES DE TRABAJO / DIRECCIÓN DE ENLACE Y DESARROLLO MUNICIPAL	LOS MUNICIPIOS DEL ESTADO COLABORAN INTERINSTITUCIONALMENTE EN EL PROGRAMA DE CAPACITACIÓN.
	A3C3. SOLICITUD DE INFORMACIÓN MEDIANTE CUESTIONARIOS AL MUNICIPIO PARA LA REALIZACIÓN DEL DIAGNÓSTICO	PORCENTAJE DE MUNICIPIOS QUE PROPORCIONARON LA INFORMACIÓN	(MUNICIPIOS QUE PROPORCIONARON LA INFORMACIÓN / MUNICIPIOS A LOS QUE SE LES SOLICITÓ INFORMACIÓN) * 100	TRIMESTRAL	100.00	60.00			100.00	100.00	100.00	100.00	REGISTRO DE SOLICITUD Y ENTREGA DE INFORMACIÓN Y/O CUESTIONARIOS / DIRECCIÓN DE ENLACE Y DESARROLLO MUNICIPAL	LOS MUNICIPIOS DEL ESTADO COLABORAN INTERINSTITUCIONALMENTE EN EL PROGRAMA DE CAPACITACIÓN.
	A4C3. VALIDACIÓN DE INFORMACIÓN DE LOS CUESTIONARIOS PROPORCIONADOS POR EL MUNICIPIO.	PORCENTAJE DE CUESTIONARIOS VALIDADOS	(CUESTIONARIOS VALIDADOS / CUESTIONARIOS RECIBIDOS) * 100	TRIMESTRAL	100.00	100.00			0.00	0.00	100.00	100.00	INFORME SOBRE DIAGNÓSTICOS / DIRECCIÓN DE ENLACE Y DESARROLLO MUNICIPAL	LOS MUNICIPIOS DEL ESTADO PROPORCIONAN LA INFORMACIÓN DE MANERA ADECUADA
C4. BANCOS DE PROYECTOS DE INVERSIÓN IMPLEMENTADOS.														
ACTIVIDADES (Procesos)	A1C4. RECEPCIÓN DE SOLICITUD DEL ALCALDE DEL MUNICIPIO PARA LA ORIENTACIÓN, DISEÑO O ELABORACIÓN DE PROYECTOS DE INVERSIÓN	PORCENTAJE DE SOLICITUDES RECIBIDAS	(SOLICITUDES RECIBIDAS / SOLICITUDES PROGRAMADAS) * 100	TRIMESTRAL	100.00	100.00			100.00	100.00	100.00	100.00	REGISTRO DE SOLICITUDES RELATIVAS A PROYECTOS DE INVERSIÓN / ADMINISTRACIÓN DE LA COORDINACIÓN DE DESARROLLO Y FORTALECIMIENTO MUNICIPAL	EL ALCALDE PRESENTA SOLICITUD DE PROYECTO DE INVERSIÓN
	A2C4. REALIZACIÓN DE REVISIÓN DE LA NECESIDAD DEL PROYECTO SOLICITADA POR EL ALCALDE DEL MUNICIPIO	PORCENTAJE DE PROYECTOS REVISADOS	(PROYECTOS REVISADOS / PROYECTOS SOLICITADOS) * 100	TRIMESTRAL	100.00	100.00			100.00	100.00	100.00	100.00	BITÁCORA O MINUTA DE REUNIONES DE TRABAJO SOBRE REVISIÓN DEL PROYECTO / DIRECCIÓN DE PROYECTOS DE INVERSIÓN	EL ALCALDE PRESENTA SOLICITUD DE PROYECTO DE INVERSIÓN
	A3C4. RECEPCIÓN DE DOCUMENTOS TÉCNICOS (CÉDULAS, NOTAS O FICHAS TÉCNICAS) DEL ALCALDE DEL MUNICIPIO	PORCENTAJE DE DOCUMENTOS TÉCNICOS RECIBIDOS	(DOCUMENTOS TÉCNICOS RECIBIDOS / DOCUMENTOS TÉCNICOS PROGRAMADOS) * 100	TRIMESTRAL	100.00	100.00			100.00	100.00	100.00	100.00	DOCUMENTOS TÉCNICOS / DIRECCIÓN DE PROYECTOS DE INVERSIÓN	EL ALCALDE PRESENTA LOS DOCUMENTOS TÉCNICOS
	A4C4. REALIZACIÓN DEL REGISTRO DEL PROYECTO DE INVERSIÓN EN EL SISTEMA DE ADMINISTRACIÓN DE LA SECRETARÍA DE INFRAESTRUCTURA (SIASI).	PORCENTAJE DE PROYECTOS REGISTRADOS EN EL SIASI	(PROYECTOS REGISTRADOS EN EL SIASI / PROYECTOS PROGRAMADOS) * 100	TRIMESTRAL	100.00	100.00			100.00	100.00	100.00	100.00	REGISTRO DEL PROYECTO DE INVERSIÓN EN EL SISTEMA DE ADMINISTRACIÓN DE LA SECRETARÍA DE INFRAESTRUCTURA (SIASI) / DIRECCIÓN DE PROYECTOS DE INVERSIÓN	EL ALCALDE PRESENTA LOS DOCUMENTOS TÉCNICOS



GOBIERNO DEL ESTADO DE NUEVO LEÓN
SECRETARÍA DE FINANZAS Y TESORERÍA GENERAL DEL ESTADO
PRESUPUESTO POR RESULTADOS
REPORTE DE METAS ANUALES 2023

INSTITUCIÓN: SECRETARÍA GENERAL DE GOBIERNO
NOMBRE DEL PROGRAMA: REGISTRO CIVIL
EJE DEL PED: BUEN GOBIERNO
TEMA: GESTIÓN PÚBLICA EFICIENTE
OBJETIVO: IMPULSAR LA PLANEACIÓN Y LA ADMINISTRACIÓN EFICIENTE, MEDIANTE LA INCORPORACIÓN DE RECURSOS TECNOLÓGICOS, EL FORTALECIMIENTO INSTITUCIONAL Y LA MEJORA REGULATORIA.
ESTRATEGIA: FORTALECER LOS MECANISMOS DE ATENCIÓN INMEDIATA PARA PRESEVAR LA CERTEZA JURÍDICA DE LA CIUDADANÍA
LÍNEAS DE ACCIÓN: EFICIENTAR LA PRESTACIÓN DE SERVICIOS DEL REGISTRO CIVIL
BENEFICIARIO (PO/AE): USUARIO

CLASIFICACIÓN PROGRAMÁTICA: E011
CP CONAC "Modalidad": E

MATRIZ DE INDICADORES PARA RESULTADOS 2023

RESUMEN NARRATIVO		INDICADORES				METAS POR FRECUENCIA						MEDIOS DE VERIFICACIÓN Y FUENTE DE INFORMACIÓN	SUPUESTOS	
		INDICADOR	FÓRMULA	FRECUENCIA	META ANUAL 2023	LÍNEA BASE 2021	SEMESTRE		TRIMESTRE					
							I	II	I	II	III			IV
FIN	CONTRIBUIR A INCREMENTAR LA CERTEZA JURÍDICA E IDENTIDAD DE LA POBLACIÓN DE NUEVO LEÓN A TRAVÉS DE LOS SERVICIOS PROPORCIONADOS POR EL REGISTRO CIVIL	TASA DE VARIACIÓN DE LOS SERVICIOS BRINDADOS.	$(\text{SERVICIOS BRINDADOS EN EL AÑO T} - \text{SERVICIOS BRINDADOS EN EL AÑO T-1}) / (\text{SERVICIOS BRINDADOS EN EL AÑO T-1}) * 100$	ANUAL	4.76	5.10							REPORTE MENSUAL DE SERVICIOS Y TRÁMITES REALIZADOS (HOJA DE EXCEL) / JEFATURA DE PLANEACIÓN, ESTADÍSTICA Y CALIDAD DGRC.	EXISTE ESTABILIDAD POLÍTICA Y ECONÓMICA
PROPOSITO	LOS USUARIOS DEL REGISTRO CIVIL TIENEN ACCESO A LOS SERVICIOS QUE LES PROPORCIONAN IDENTIDAD Y CERTEZA JURÍDICA.	PORCENTAJE DE COBERTURA DE REGISTRO DE NACIMIENTOS Y DEFUNCIÓNES.	$(\text{NACIMIENTOS Y DEFUNCIÓNES REGISTRADOS} / \text{NACIMIENTOS Y DEFUNCIÓNES PROYECTADOS POR CONAPO}) * 100$	ANUAL	100.00	101.85							EN BASE A LAS PROYECCIONES DE LA POBLACIÓN DE MÉXICO Y DE LAS ENTIDADES FEDERATIVAS 2016 - 2050 NUEVO LEÓN PP 58 Y 59 / https://www.gob.mx/cms/uploads/attachment/data/file/487384/19_NLE.pdf	LA POBLACIÓN SE INTERESA EN LOS SERVICIOS QUE OTORGA EL REGISTRO CIVIL PARA GARANTIZAR IDENTIDAD Y CERTEZA JURÍDICA.
COMPONENTES	C1. COPIAS CERTIFICADAS DE ACTAS EMITIDAS.	PORCENTAJE DE COPIAS CERTIFICADAS EMITIDAS.	$(\text{COPIAS CERTIFICADAS EMITIDAS} / \text{COPIAS CERTIFICADAS SOLICITADAS}) * 100$	TRIMESTRAL	100.00	100.00			100.00	100.00	100.00	100.00	REPORTE MENSUAL DE SERVICIOS Y TRÁMITES REALIZADOS (HOJA DE EXCEL) / JEFATURA DE PLANEACIÓN, ESTADÍSTICA Y CALIDAD DGRC.	LOS USUARIOS SOLICITAN COPIAS CERTIFICADAS
	C2. ACTOS Y HECHOS REGISTRADOS.	PORCENTAJE DE ACTOS Y HECHOS REGISTRADOS.	$(\text{ACTOS Y HECHOS REGISTRADOS} / \text{ACTOS Y HECHOS SOLICITADOS}) * 100$	TRIMESTRAL	100.00	100.00			100.00	100.00	100.00	100.00	REPORTE MENSUAL DE SERVICIOS Y TRÁMITES REALIZADOS (HOJA DE EXCEL) / JEFATURA DE PLANEACIÓN, ESTADÍSTICA Y CALIDAD DGRC.	LOS USUARIOS DEL REGISTRO CIVIL ACUDEN A REALIZAR TRÁMITE DE REGISTRO.
	C3. CLAVE ÚNICA DE REGISTRO DE POBLACIÓN (CURP) CORREGIDA.	PORCENTAJE DE CURP CORREGIDA.	$(\text{CURP CORREGIDA} / \text{CURP SOLICITADOS}) * 100$	TRIMESTRAL	100.00	100.00			100.00	100.00	100.00	100.00	REPORTE MENSUAL DE SERVICIOS Y TRÁMITES REALIZADOS (HOJA DE EXCEL) / JEFATURA DE PLANEACIÓN, ESTADÍSTICA Y CALIDAD DGRC.	LOS USUARIOS SOLICITAN LA CORRECCIÓN DE LA CURP.
	C4. CONSTANCIAS (DE INEXISTENCIA Y SOLTERÍA) EMITIDAS.	PORCENTAJE DE CONSTANCIAS EMITIDAS.	$(\text{CONSTANCIAS EMITIDAS} / \text{CONSTANCIAS SOLICITADAS}) * 100$	TRIMESTRAL	100.00	100.00			100.00	100.00	100.00	100.00	REPORTE MENSUAL DE SERVICIOS Y TRÁMITES REALIZADOS (HOJA DE EXCEL) / JEFATURA DE PLANEACIÓN, ESTADÍSTICA Y CALIDAD DGRC.	LOS USUARIOS DEL REGISTRO CIVIL ACUDEN A REALIZAR CONSTANCIAS DE INEXISTENCIA Y SOLTERÍA
C1. COPIAS CERTIFICADAS DE ACTAS EMITIDAS.														
ACTIVIDADES (Procesos)	A1C1. PETICIÓN DE REQUISITOS A USUARIO PARA LA REALIZACIÓN DE LA COPIA CERTIFICADA	PORCENTAJE DE PETICIONES DE USUARIOS ATENDIDAS	$(\text{PETICIONES DE USUARIOS ATENDIDAS} / \text{PETICIONES DE USUARIOS RECIBIDAS}) * 100$	TRIMESTRAL	100.00	100.00			100.00	100.00	100.00	100.00	REPORTE MENSUAL DE SERVICIOS Y TRÁMITES REALIZADOS (HOJA DE EXCEL) / JEFATURA DE PLANEACIÓN, ESTADÍSTICA Y CALIDAD DGRC.	LOS USUARIOS SOLICITAN COPIAS CERTIFICADAS
	A2C1. REALIZACIÓN DE BÚSQUEDA DE INFORMACIÓN DEL USUARIO EN LA BASE DE DATOS DEL REGISTRO CIVIL	PORCENTAJE DE BÚSQUEDAS DE USUARIOS REALIZADAS	$(\text{BÚSQUEDAS DE USUARIO REALIZADAS} / \text{BÚSQUEDAS DE USUARIO SOLICITADAS}) * 100$	TRIMESTRAL	100.00	100.00			100.00	100.00	100.00	100.00	REPORTE MENSUAL DE SERVICIOS Y TRÁMITES REALIZADOS (HOJA DE EXCEL) / JEFATURA DE PLANEACIÓN, ESTADÍSTICA Y CALIDAD DGRC.	LOS USUARIOS SOLICITAN COPIAS CERTIFICADAS
	A3C1. REALIZACIÓN DE COBRO DE COPIA CERTIFICADA	PORCENTAJE DE COPIAS CERTIFICADAS COBRADAS	$(\text{COPIAS CERTIFICADAS COBRADAS} / \text{COPIAS CERTIFICADAS SOLICITADAS}) * 100$	TRIMESTRAL	100.00	100.00			100.00	100.00	100.00	100.00	REPORTE MENSUAL DE SERVICIOS Y TRÁMITES REALIZADOS (HOJA DE EXCEL) / JEFATURA DE PLANEACIÓN, ESTADÍSTICA Y CALIDAD DGRC.	LOS USUARIOS SOLICITAN COPIAS CERTIFICADAS
C2. ACTOS Y HECHOS REGISTRADOS.														
ACTIVIDADES (Procesos)	A1C2. RECEPCIÓN DE SOLICITUD DE REGISTRO DE ACTOS Y HECHOS	PORCENTAJE DE SOLICITUDES ATENDIDAS	$(\text{SOLICITUDES ATENDIDAS} / \text{SOLICITUDES RECIBIDAS}) * 100$	TRIMESTRAL	100.00	100.00			100.00	100.00	100.00	100.00	REPORTE MENSUAL DE SERVICIOS Y TRÁMITES REALIZADOS (HOJA DE EXCEL) / JEFATURA DE PLANEACIÓN, ESTADÍSTICA Y CALIDAD DGRC.	LOS USUARIOS DEL REGISTRO CIVIL ACUDEN A REALIZAR TRÁMITE DE REGISTRO.
	A2C2. REVISIÓN DE REQUISITOS PARA EL REGISTRO DE ACTOS Y HECHOS.	PORCENTAJE DE REQUISITOS DE USUARIOS REVISADOS	$(\text{REQUISITOS DE USUARIOS REVISADOS} / \text{REQUISITOS DE USUARIOS SOLICITADOS}) * 100$	TRIMESTRAL	100.00	100.00			100.00	100.00	100.00	100.00	REPORTE MENSUAL DE SERVICIOS Y TRÁMITES REALIZADOS (HOJA DE EXCEL) / JEFATURA DE PLANEACIÓN, ESTADÍSTICA Y CALIDAD DGRC.	LOS USUARIOS DEL REGISTRO CIVIL ACUDEN A REALIZAR TRÁMITE DE REGISTRO.
	A3C2. REALIZACIÓN DEL COBRO DE ACTAS SOLICITADAS	PORCENTAJE DE ACTAS COBRADAS	$(\text{ACTOS Y HECHOS COBRADOS} / \text{ACTOS Y HECHOS SOLICITADOS}) * 100$	TRIMESTRAL	100.00	100.00			100.00	100.00	100.00	100.00	REPORTE MENSUAL DE SERVICIOS Y TRÁMITES REALIZADOS (HOJA DE EXCEL) / JEFATURA DE PLANEACIÓN, ESTADÍSTICA Y CALIDAD DGRC.	LOS USUARIOS DEL REGISTRO CIVIL ACUDEN A REALIZAR TRÁMITE DE REGISTRO.

MATRIZ DE INDICADORES PARA RESULTADOS 2023														
RESUMEN NARRATIVO	INDICADORES				META ANUAL 2023	LÍNEA BASE 2021	METAS POR FRECUENCIA				MEDIOS DE VERIFICACIÓN Y FUENTE DE INFORMACIÓN	SUPUESTOS		
	INDICADOR	FÓRMULA	FRECUENCIA	SEMESTRE			TRIMESTRE							
				I			II	I	II	III			IV	
C3. CLAVE ÚNICA DE REGISTRO DE POBLACIÓN (CURP) CORREGIDA.														
ACTIVIDADES (Procesos)	A1C3. RECEPCIÓN DE SOLICITUDES DE CORRECCIÓN DE CURP	PORCENTAJE DE SOLICITUDES ATENDIDAS	(SOLICITUDES ATENDIDAS / SOLICITUDES RECIBIDAS) * 100	TRIMESTRAL	100.00	100.00			100.00	100.00	100.00	100.00	REPORTE MENSUAL DE SERVICIOS Y TRÁMITES REALIZADOS (HOJA DE EXCEL) / JEFATURA DE PLANEACIÓN, ESTADÍSTICA Y CALIDAD DGRC.	LOS USUARIOS SOLICITAN LA CORRECCIÓN DE LA CURP.
	A2C3. REALIZACIÓN DE BÚSQUEDA EN REGISTRO NACIONAL DE POBLACIÓN (RENAPO) PARA LA CORRECCIÓN DEL CURP	PORCENTAJE DE BÚSQUEDAS DE USUARIOS EN RENAPO REALIZADAS	(BÚSQUEDAS DE USUARIOS EN RENAPO REALIZADAS / BÚSQUEDAS DE USUARIOS EN RENAPO SOLICITADAS) * 100	TRIMESTRAL	100.00	100.00			100.00	100.00	100.00	100.00	REPORTE MENSUAL DE SERVICIOS Y TRÁMITES REALIZADOS (HOJA DE EXCEL) / JEFATURA DE PLANEACIÓN, ESTADÍSTICA Y CALIDAD DGRC.	EL SISTEMA RENAPO FUNCIONA CORRECTAMENTE
C4. CONSTANCIAS (DE INEXISTENCIA Y SOLTERÍA) EMITIDAS.														
ACTIVIDADES (Procesos)	A1C4. RECEPCIÓN DE SOLICITUDES DE CONSTANCIA	PORCENTAJE DE SOLICITUDES ATENDIDAS	(SOLICITUDES ATENDIDAS / SOLICITUDES RECIBIDAS) * 100	TRIMESTRAL	100.00	100.00			100.00	100.00	100.00	100.00	REPORTE MENSUAL DE SERVICIOS Y TRÁMITES REALIZADOS (HOJA DE EXCEL) / JEFATURA DE PLANEACIÓN, ESTADÍSTICA Y CALIDAD DGRC.	LOS USUARIOS DEL REGISTRO CIVIL ACUDEN A TRAMITAR CONSTANCIAS DE INEXISTENCIA Y SOLTERÍA
	A2C4. REALIZACIÓN DE BÚSQUEDA EN BASES DE DATOS DEL REGISTRO CIVIL	PORCENTAJE DE BÚSQUEDAS DE USUARIOS EN BASE DE DATOS DEL REGISTRO CIVIL REALIZADAS	(BÚSQUEDAS DE USUARIOS EN REGISTRO CIVIL REALIZADAS / BÚSQUEDAS DE USUARIOS EN REGISTRO CIVIL SOLICITADAS) * 100	TRIMESTRAL	100.00	100.00			100.00	100.00	100.00	100.00	REPORTE MENSUAL DE SERVICIOS Y TRÁMITES REALIZADOS (HOJA DE EXCEL) / JEFATURA DE PLANEACIÓN, ESTADÍSTICA Y CALIDAD DGRC.	LOS USUARIOS DEL REGISTRO CIVIL ACUDEN A TRAMITAR CONSTANCIAS DE INEXISTENCIA Y SOLTERÍA
	A3C4. REALIZACIÓN DEL COBRO DE CONSTANCIAS SOLICITADAS	PORCENTAJE DE CONSTANCIAS COBRADAS	(CONSTANCIAS COBRADAS / CONSTANCIAS SOLICITADAS) * 100	TRIMESTRAL	100.00	100.00			100.00	100.00	100.00	100.00	REPORTE MENSUAL DE SERVICIOS Y TRÁMITES REALIZADOS (HOJA DE EXCEL) / JEFATURA DE PLANEACIÓN, ESTADÍSTICA Y CALIDAD DGRC.	LOS USUARIOS DEL REGISTRO CIVIL ACUDEN A TRAMITAR CONSTANCIAS DE INEXISTENCIA Y SOLTERÍA



GOBIERNO DEL ESTADO DE NUEVO LEÓN
SECRETARÍA DE FINANZAS Y TESORERÍA GENERAL DEL ESTADO
PRESUPUESTO POR RESULTADOS
REPORTE DE METAS ANUALES 2023

INSTITUCIÓN: SECRETARÍA GENERAL DE GOBIERNO
NOMBRE DEL PROGRAMA: SERVICIOS NOTARIALES
EJE DEL PED: BUEN GOBIERNO
TEMA: GESTIÓN PÚBLICA EFICIENTE
OBJETIVO: IMPULSAR LA PLANEACIÓN Y LA ADMINISTRACIÓN EFICIENTE, MEDIANTE LA INCORPORACIÓN DE RECURSOS TECNOLÓGICOS, EL FORTALECIMIENTO INSTITUCIONAL Y LA MEJORA REGULATORIA.
ESTRATEGIA: MODERNIZAR Y PROTEGER LOS ARCHIVOS DEL ESTADO
LÍNEAS DE ACCIÓN: EFICIENTAR LA PRESTACIÓN DE SERVICIOS ADMINISTRATIVOS EN LOS ARCHIVOS GENERAL, NOTARIAL Y DEL IRLCL DEL ESTADO.
BENEFICIARIO (PO/AE): USUARIO

CLASIFICACIÓN PROGRAMÁTICA: E012
CP CONAC "Modalidad": E

MATRIZ DE INDICADORES PARA RESULTADOS 2023

RESUMEN NARRATIVO		INDICADORES					METAS POR FRECUENCIA				MEDIOS DE VERIFICACIÓN Y FUENTE DE INFORMACIÓN	SUPUESTOS		
		INDICADOR	FÓRMULA	FRECUENCIA	META ANUAL 2023	LÍNEA BASE 2021	SEMESTRE		TRIMESTRE					
							I	II	I	II			III	IV
FIN	CONTRIBUIR A INCREMENTAR LA CERTEZA JURÍDICA A LOS USUARIOS A TRAVÉS DE LOS SERVICIOS DEL ARCHIVO GENERAL DE NOTARÍAS MEDIANTE ACCIONES QUE PROPORCIONEN CERTEZA JURÍDICA EN SU PATRIMONIO.	TASA DE VARIACIÓN DE LOS SERVICIOS BRINDADOS.	$((\text{SERVICIOS BRINDADOS AÑO T} - \text{SERVICIOS BRINDADOS AÑO T-1}) / (\text{SERVICIOS BRINDADOS AÑO T-1})) * 100$	ANUAL	1.10	1.10							RELACIÓN ANUAL DE PARÁMETROS OPERATIVOS / DEPARTAMENTO ADMINISTRATIVO	LOS USUARIOS PRESENTAN TODOS LOS DOCUMENTOS Y REQUISITOS PARA QUE TENGAN CERTEZA JURÍDICA EN SU PATRIMONIO.
PROPÓSITO	LOS USUARIOS DEL ARCHIVO GENERAL DE NOTARÍAS TIENEN ACCESO A LOS SERVICIOS QUE PROPORCIONAN CERTEZA JURÍDICA EN SU PATRIMONIO.	TASA DE VARIACIÓN DE USUARIOS ATENDIDOS.	$((\text{USUARIOS ATENDIDOS AÑO T} - \text{USUARIOS ATENDIDOS AÑO T-1}) / (\text{USUARIOS ATENDIDOS AÑO T-1})) * 100$	ANUAL	1.20	41.12							RELACIÓN ANUAL DE PARÁMETROS OPERATIVOS / DEPARTAMENTO ADMINISTRATIVO	LOS USUARIOS PRESENTAN TODOS LOS DOCUMENTOS Y REQUISITOS PARA QUE TENGAN CERTEZA JURÍDICA EN SU PATRIMONIO.
COMPONENTES	C1. INFORMES TESTAMENTARIOS ENTREGADOS.	PORCENTAJE DE INFORMES TESTAMENTARIOS ENTREGADOS.	$(\text{INFORMES TESTAMENTARIOS ENTREGADOS} / \text{INFORMES TESTAMENTARIOS SOLICITADOS}) * 100$	TRIMESTRAL	100.00	100.00			100.00	100.00	100.00	100.00	DEPARTAMENTO DE INFORMES TESTAMENTARIOS / DIRECCIÓN DEL ARCHIVO GENERAL DE NOTARÍAS	LOS USUARIOS DEL ARCHIVO GENERAL DE NOTARÍAS CUMPLEN CON TODOS LOS REQUISITOS PARA LA ENTREGA DE TESTAMENTOS.
	C2. COPIAS CERTIFICADAS DE ESCRITURAS ENTREGADAS.	PORCENTAJE DE COPIAS CERTIFICADAS DE ESCRITURAS ENTREGADAS.	$(\text{COPIAS CERTIFICADAS DE ESCRITURAS ENTREGADAS} / \text{COPIAS CERTIFICADAS DE ESCRITURAS SOLICITADAS}) * 100$	TRIMESTRAL	60.62	100.00			62.00	62.00	57.00	60.62	DEPARTAMENTO DE TRAMITACIÓN / DIRECCIÓN DEL ARCHIVO GENERAL DE NOTARÍAS	LOS USUARIOS DEL ARCHIVO GENERAL DE NOTARÍAS CUMPLEN CON TODOS LOS REQUISITOS PARA LA ENTREGA DE COPIAS CERTIFICADAS.
	C3. SEGUNDOS TESTIMONIOS DE ESCRITURAS ENTREGADOS.	PORCENTAJE DE TESTIMONIOS DE ESCRITURAS ENTREGADOS.	$(\text{TESTIMONIOS DE ESCRITURAS ENTREGADOS} / \text{TESTIMONIOS DE ESCRITURAS SOLICITADOS}) * 100$	TRIMESTRAL	31.48	100.00			9.00	27.00	30.00	31.48	DEPARTAMENTO DE TRAMITACIÓN / DIRECCIÓN DEL ARCHIVO GENERAL DE NOTARÍAS	LOS USUARIOS DEL ARCHIVO GENERAL DE NOTARÍAS CUMPLEN CON TODOS LOS REQUISITOS PARA LA ENTREGA DE ESCRITURAS.
C1. INFORMES TESTAMENTARIOS ENTREGADOS.														
ACTIVIDADES (Procesos)	A1C1. RECEPCIÓN DE OFICIOS Y/O SOLICITUD DE INFORMES TESTAMENTARIOS.	PORCENTAJE DE OFICIOS Y/O SOLICITUDES REVISADAS.	$(\text{SOLICITUDES DE INFORMES DE TESTAMENTOS REVISADOS} / \text{SOLICITUDES DE INFORMES DE TESTAMENTOS RECIBIDOS}) * 100$	TRIMESTRAL	100.00	100.00			100.00	100.00	100.00	100.00	DEPARTAMENTO DE INFORMES TESTAMENTARIOS / DIRECCIÓN DEL ARCHIVO GENERAL DE NOTARÍAS	LOS USUARIOS DEL ARCHIVO GENERAL DE NOTARÍAS SOLICITAN Y CUMPLEN CON TODOS LOS REQUISITOS PARA LA ENTREGA DE TESTAMENTOS.
	A2C1. BÚSQUEDA DE DOCUMENTOS TESTAMENTARIOS EN LA BASE DE DATOS.	PORCENTAJE DE OFICIOS Y/O SOLICITUDES DE DOCUMENTOS DE BÚSQUEDA.	$(\text{DOCUMENTOS DE BÚSQUEDA} / \text{SOLICITUDES APROBADAS}) * 100$	TRIMESTRAL	100.00	100.00			100.00	100.00	100.00	100.00	DEPARTAMENTO DE INFORMES TESTAMENTARIOS / DIRECCIÓN DEL ARCHIVO GENERAL DE NOTARÍAS	LOS USUARIOS DEL ARCHIVO GENERAL DE NOTARÍAS SOLICITAN Y CUMPLEN CON TODOS LOS REQUISITOS PARA LA ENTREGA DE TESTAMENTOS.
	A3C1. FIRMA DE DOCUMENTOS TESTAMENTARIOS.	PORCENTAJE DE INFORMES REALIZADOS.	$(\text{OFICIOS Y/O SOLICITUDES DE BÚSQUEDA DE TESTAMENTOS REALIZADOS} / \text{SOLICITUDES APROBADAS}) * 100$	TRIMESTRAL	100.00	100.00			100.00	100.00	100.00	100.00	DEPARTAMENTO DE INFORMES TESTAMENTARIOS / DIRECCIÓN DEL ARCHIVO GENERAL DE NOTARÍAS	LOS USUARIOS DEL ARCHIVO GENERAL DE NOTARÍAS SOLICITAN Y CUMPLEN CON TODOS LOS REQUISITOS PARA LA ENTREGA DE TESTAMENTOS.
C2. COPIAS CERTIFICADAS DE ESCRITURAS ENTREGADAS.														
ACTIVIDADES (Procesos)	A1C2. RECEPCIÓN DE SOLICITUDES DE COPIAS CERTIFICADAS	PORCENTAJE DE SOLICITUDES REVISADAS.	$(\text{SOLICITUDES DE COPIAS CERTIFICADAS DE ESCRITURAS REVISADAS} / \text{SOLICITUDES DE COPIAS CERTIFICADAS DE ESCRITURAS RECIBIDAS}) * 100$	TRIMESTRAL	75.00	100.00			75.00	75.00	75.00	75.00	DEPTO. DE TRAMITACIÓN / DIRECCIÓN DEL ARCHIVO GENERAL DE NOTARÍAS	LOS USUARIOS DEL ARCHIVO GENERAL DE NOTARÍAS SOLICITAN Y CUMPLEN CON TODOS LOS REQUISITOS PARA LA ENTREGA DE COPIAS CERTIFICADAS.
	A2C2. INTEGRACIÓN DE DOCUMENTOS DE SOLICITUDES DE COPIAS CERTIFICADAS.	PORCENTAJE DE DOCUMENTOS INTEGRADOS.	$(\text{DOCUMENTOS INTEGRADOS} / \text{SOLICITUDES APROBADAS}) * 100$	TRIMESTRAL	100.00	100.00			100.00	100.00	100.00	100.00	DEPTO. DE TRAMITACIÓN / DIRECCIÓN DEL ARCHIVO GENERAL DE NOTARÍAS	LOS USUARIOS DEL ARCHIVO GENERAL DE NOTARÍAS SOLICITAN Y CUMPLEN CON TODOS LOS REQUISITOS PARA LA ENTREGA DE COPIAS CERTIFICADAS.
	A3C2. CERTIFICACIÓN DE ESCRITURAS Y FIRMA DE DOCUMENTO.	PORCENTAJE DE CERTIFICACIONES REALIZADAS.	$(\text{COPIAS CERTIFICADAS DE ESCRITURAS REALIZADAS} / \text{SOLICITUDES APROBADAS}) * 100$	TRIMESTRAL	100.00	100.00			100.00	100.00	100.00	100.00	DEPTO. DE TRAMITACIÓN / DIRECCIÓN DEL ARCHIVO GENERAL DE NOTARÍAS	LOS USUARIOS DEL ARCHIVO GENERAL DE NOTARÍAS SOLICITAN Y CUMPLEN CON TODOS LOS REQUISITOS PARA LA ENTREGA DE COPIAS CERTIFICADAS.

MATRIZ DE INDICADORES PARA RESULTADOS 2023														
RESUMEN NARRATIVO	INDICADORES				META ANUAL 2023	LÍNEA BASE 2021	METAS POR FRECUENCIA				MEDIOS DE VERIFICACIÓN Y FUENTE DE INFORMACIÓN	SUPUESTOS		
	INDICADOR	FÓRMULA	FRECUENCIA	SEMESTRE			TRIMESTRE							
				I			II	I	II	III			IV	
C3. SEGUNDOS TESTIMONIOS DE ESCRITURAS ENTREGADOS.														
ACTIVIDADES (Procesos)	A1C3. RECEPCIÓN DE SOLICITUDES DE SEGUNDOS TESTIMONIOS DE ESCRITURAS.	PORCENTAJE DE SOLICITUDES REVISADAS.	(SOLICITUDES DE SEGUNDOS TESTIMONIOS DE ESCRITURAS REVISADAS / SOLICITUDES DE SEGUNDOS TESTIMONIOS DE ESCRITURAS RECIBIDAS) * 100	TRIMESTRAL	100.00	100.00			100.00	100.00	100.00	100.00	DEPARTAMENTO DE TRAMITACIÓN / DIRECCIÓN DEL ARCHIVO GENERAL DE NOTARÍAS	LOS USUARIOS DEL ARCHIVO GENERAL DE NOTARÍAS SOLICITAN Y CUMPLEN CON TODOS LOS REQUISITOS PARA LA ENTREGA DE ESCRITURAS.
	A2C3. INTEGRACIÓN DE DOCUMENTOS DE SEGUNDOS TESTIMONIOS DE ESCRITURAS.	PORCENTAJE DE DOCUMENTOS INTEGRADOS.	(DOCUMENTOS INTEGRADOS / SOLICITUDES APROBADAS) * 100	TRIMESTRAL	100.00	100.00			100.00	100.00	100.00	100.00	DEPARTAMENTO DE TRAMITACIÓN / DIRECCIÓN DEL ARCHIVO GENERAL DE NOTARÍAS	LOS USUARIOS DEL ARCHIVO GENERAL DE NOTARÍAS SOLICITAN Y CUMPLEN CON TODOS LOS REQUISITOS PARA LA ENTREGA DE ESCRITURAS.
	A3C3. CERTIFICACIÓN DE SEGUNDOS TESTIMONIOS Y FIRMA DE DOCUMENTOS.	PORCENTAJE DE CERTIFICACIONES REALIZADAS.	(COPIAS CERTIFICADAS DE ESCRITURAS REALIZADAS / SOLICITUDES APROBADAS) * 100	TRIMESTRAL	100.00	100.00			100.00	100.00	100.00	100.00	DEPTO. DE TRAMITACIÓN / DIRECCIÓN DEL ARCHIVO GENERAL DE NOTARÍAS	LOS USUARIOS DEL ARCHIVO GENERAL DE NOTARÍAS SOLICITAN Y CUMPLEN CON TODOS LOS REQUISITOS PARA LA ENTREGA DE ESCRITURAS.



GOBIERNO DEL ESTADO DE NUEVO LEÓN
SECRETARÍA DE FINANZAS Y TESORERÍA GENERAL DEL ESTADO
PRESUPUESTO POR RESULTADOS
REPORTE DE METAS ANUALES 2023

INSTITUCIÓN: SECRETARÍA GENERAL DE GOBIERNO
NOMBRE DEL PROGRAMA: ATENCIÓN A VÍCTIMAS Y VIOLACIONES A DERECHOS HUMANOS
EJE DEL PED: BUEN GOBIERNO
TEMA: PREVENCIÓN DEL DELITO
OBJETIVO: COMBATIR LAS CAUSAS DE CONDUCTAS ANTI-SOCIALES, PARA-SOCIALES Y DELICTIVAS PARA REDUCIR LOS NIVELES DE VIOLENCIA.
ESTRATEGIA: COADYUVAR CON LA ATENCIÓN A LAS VÍCTIMAS DE VIOLENCIA Y REHABILITACIÓN DE LOS VICTIMARIOS.
LÍNEAS DE ACCIÓN: PROMOVER LAS ACCIONES DE ATENCIÓN A LAS VÍCTIMAS DE VIOLENCIA Y REHABILITACIÓN DE LOS VICTIMARIOS.
PARTICIPAR EN EL DISEÑO E IMPLEMENTACIÓN DE LOS PROTOCOLOS DE ORIENTACIÓN A LOS SERVICIOS DE ATENCIÓN A VÍCTIMAS Y VICTIMARIOS.
FORTALECER LA COMISIÓN DE ATENCIÓN A VÍCTIMAS.
BENEFICIARIO (PO/AE): PERSONAS VÍCTIMAS DEL DELITO Y VIOLACIONES A LOS DERECHOS HUMANOS

CLASIFICACIÓN PROGRAMÁTICA: U014
CP CONAC "Modalidad": U

MATRIZ DE INDICADORES PARA RESULTADOS 2023																
RESUMEN NARRATIVO		INDICADORES			META ANUAL 2023	LÍNEA BASE 2021	METAS POR FRECUENCIA								MEDIOS DE VERIFICACIÓN Y FUENTE DE INFORMACIÓN	SUPUESTOS
		INDICADOR	FÓRMULA	FRECUENCIA			SEMESTRE		TRIMESTRE							
							I	II	I	II	III	IV				
FIN	CONTRIBUIR A INCREMENTAR EL NIVEL DE SATISFACCIÓN EN LA ATENCIÓN DE VÍCTIMAS Y VIOLACIONES DE LOS DERECHOS HUMANOS MEDIANTE ACCIONES Y MEDIDAS DE ATENCIÓN, CONFORME A ESTÁNDARES INTERNACIONALES.	TASA DE VARIACIÓN DEL NIVEL DE SATISFACCIÓN EN LA ATENCIÓN A VÍCTIMAS DE DELITOS Y VIOLACIONES DE DERECHOS HUMANOS	((NIVEL DE SATISFACCIÓN AÑO T - NIVEL DE SATISFACCIÓN AÑO T-1) / NIVEL DE SATISFACCIÓN AÑO T-1) * 100	ANUAL	1.08	1.07								BASE DE DATOS DE ENCUESTAS DE SATISFACCIÓN / JEFTATURA DE DESARROLLO HUMANO PROGRAMAS Y PROYECTOS.	LAS INSTITUCIONES QUE INTEGRAN EL SISTEMA ESTATAL DE ATENCIÓN A VÍCTIMAS CUMPLEN SUS OBLIGACIONES DE ACUERDO A LA LEY DE VÍCTIMAS DEL ESTADO DE NUEVO LEÓN	
PROPÓSITO	LAS PERSONAS VÍCTIMAS DEL DELITO Y VIOLACIONES DE DERECHOS HUMANOS RECIBEN ATENCIÓN EN BASE AL MODELO INTEGRAL DE ATENCIÓN A VÍCTIMAS.	TASA DE VARIACIÓN DE PERSONAS VÍCTIMAS DEL DELITO Y VIOLACIONES DE DERECHOS HUMANOS ATENDIDAS.	((VÍCTIMAS ATENDIDAS EN LA CEEAV AÑO T - VÍCTIMAS ATENDIDAS EN LA CEEAV AÑO T-1) / VÍCTIMAS ATENDIDAS EN LA CEEAV AÑO T-1) * 100	ANUAL	4.99	22.04								BASE DE DATOS DE PERSONAS ATENDIDAS POR LA CEEAV / COORDINACIÓN DE REGISTRO DE VÍCTIMAS	LAS VÍCTIMAS DEL DELITO Y DE VIOLACIONES DE DERECHOS HUMANOS INTERPONEN DENUNCIA O QUEJA.	
COMPONENTES	C1. SERVICIOS INTEGRALES (PSICOLÓGICA, MÉDICO, ASISTENCIAL) A LAS VÍCTIMAS PROPORCIONADO.	PORCENTAJE DE SERVICIOS INTEGRALES PROPORCIONADOS	(SERVICIOS INTEGRALES PROPORCIONADOS POR LA CEEAV / SERVICIO INTEGRAL PROGRAMADO POR LA CEEAV) * 100	TRIMESTRAL	100.00	100.00			100.00	100.00	100.00	100.00		BASE DE DATOS DE SERVICIOS INTEGRALES A VÍCTIMAS / COORDINACIÓN DE ATENCIÓN, GESTIÓN Y EVALUACIÓN.	LAS INSTITUCIONES PÚBLICAS QUE INTEGRAN EL SISTEMA ESTATAL DE ATENCIÓN A VÍCTIMAS (SEAV) Y LOS MUNICIPIOS ATIENDEN LAS SOLICITUDES DE LAS VÍCTIMAS CONFORME LA LEGISLACIÓN ESTATAL.	
	C2. SERVICIOS JURÍDICOS BRINDADOS.	PORCENTAJE DE SERVICIOS JURÍDICOS BRINDADOS.	(SERVICIOS JURÍDICOS BRINDADOS / SERVICIOS JURÍDICOS SOLICITADOS) * 100	TRIMESTRAL	62.13	46.40			62.13	62.13	62.13	62.13		BASE DE DATOS DE SERVICIOS JURÍDICOS BRINDADOS / COORDINACIÓN DE ASESORÍA JURÍDICA.	LAS VÍCTIMAS DEL DELITO Y DE VIOLACIONES DE DERECHOS HUMANOS INTERPONEN DENUNCIA O QUEJA.	
	C3. APOYOS ECONÓMICOS COMO REPARACIÓN DEL DAÑO ENTREGADOS	PORCENTAJE DE CASOS CON APOYOS ECONÓMICOS ENTREGADOS.	(NÚMERO DE CASOS CON APOYOS ECONÓMICOS ENTREGADOS / NÚMERO DE CASOS QUE SOLICITAN APOYOS ECONÓMICOS LIBERADOS) * 100	TRIMESTRAL	100.00	99.32			100.00	100.00	100.00	100.00		BASE DE DATOS DEL FONDO DE AUXILIO Y PROTECCIÓN A LAS VÍCTIMAS / COORDINACIÓN DEL FAAV ADMINISTRATIVO DE APOYOS A VÍCTIMAS COORDINACIÓN DEL FONDO DE ATENCIÓN AUXILIO Y PROTECCIÓN A LAS VÍCTIMAS	LAS VÍCTIMAS DEL DELITO Y DE VIOLACIONES DE DERECHOS HUMANOS CUMPLEN CON LOS REQUISITOS LEGALES ESTABLECIDOS EN LA LEY DE VÍCTIMAS DEL ESTADO DE NUEVO LEÓN Y EN EL REGLAMENTO DE ADMINISTRACIÓN Y OPERACIÓN DEL FONDO DE ATENCIÓN, AUXILIO Y PROTECCIÓN A LAS VÍCTIMAS	
C1. SERVICIO INTEGRAL A LAS VÍCTIMAS PROPORCIONADO.																
ACTIVIDADES (Procesos)	A1C1. REALIZACIÓN DE ENTREVISTA INICIAL A VÍCTIMA	PORCENTAJE DE ENTREVISTAS APLICADAS	(NÚMERO DE ENTREVISTAS REALIZADAS / NÚMERO DE ENTREVISTAS SOLICITADAS) * 100	TRIMESTRAL	100.00	100.00			100.00	100.00	100.00	100.00		BASE DE DATOS DE ACCIONES DE LA COORDINACIÓN DE ATENCIÓN, GESTIÓN Y EVALUACIÓN (CAGE). DISPONIBLE EN LA COORDINACIÓN DE ATENCIÓN, GESTIÓN Y EVALUACIÓN.	LA VÍCTIMA DEL DELITO Y DE VIOLACIONES DE DERECHOS HUMANOS ACEPTA LA ENTREVISTA	
	A2C1. REALIZACIÓN DE LLENADO DE FORMATO ÚNICO DE DECLARACIÓN (FUD)	PORCENTAJE DE VÍCTIMAS CON FUD REALIZADO	(FUD REALIZADO A VÍCTIMAS / VÍCTIMAS ENTREVISTADAS EN LA CEEAV) * 100	TRIMESTRAL	100.00	100.00			100.00	100.00	100.00	100.00		BASE DE DATOS DE LOS SERVICIOS Y ACCIONES SOLICITADAS Y BRINDADAS, PROPIOS DE LA COMISIÓN EJECUTIVA ESTATAL DE ATENCIÓN A VÍCTIMAS COORDINACIÓN DE ATENCIÓN, GESTIÓN Y EVALUACIÓN	LA VÍCTIMA DEL DELITO Y DE VIOLACIONES DE DERECHOS HUMANOS ACEPTA LA ENTREVISTA	
	A3C1. CANALIZACIONES A PERSONAS ATENDIDAS EN SITUACIÓN DE VÍCTIMAS.	PORCENTAJE DE PERSONAS-VÍCTIMAS CANALIZADAS	(NÚMERO DE PERSONAS-VÍCTIMAS CANALIZADAS / NÚMERO DE PERSONAS-VÍCTIMAS QUE REQUIEREN CANALIZACIÓN) * 100	TRIMESTRAL	100.00	100.00			100.00	100.00	100.00	100.00		BASE DE DATOS DE CANALIZACIÓN DE LAS VÍCTIMAS / COORDINACIÓN DE ATENCIÓN, GESTIÓN Y EVALUACIÓN	LAS INSTITUCIONES COLABORAN EN LA ATENCIÓN A VÍCTIMAS DEL DELITO Y DE VIOLACIONES DE DERECHOS HUMANOS	
C2. SERVICIOS JURÍDICOS BRINDADOS.																
ACTIVIDADES (Procesos)	A1C2. RECEPCIÓN DE SOLICITUDES DE REPRESENTACIÓN LEGAL	PORCENTAJE DE SOLICITUDES DE REPRESENTACIÓN LEGAL PROGRAMADAS	(SOLICITUDES DE REPRESENTACIÓN LEGAL PROGRAMADAS / SOLICITUDES DE REPRESENTACIÓN LEGAL RECIBIDAS) * 100	TRIMESTRAL	100.00	100.00			100.00	100.00	100.00	100.00		BASE DE DATOS DE SERVICIOS JURÍDICOS / COORDINACIÓN DE ASESORÍA JURÍDICA.	LAS VÍCTIMAS DEL DELITO Y DE VIOLACIONES DE DERECHOS HUMANOS INTERPONEN DENUNCIA O QUEJA.	

MATRIZ DE INDICADORES PARA RESULTADOS 2023														
RESUMEN NARRATIVO		INDICADORES				META ANUAL 2023	LÍNEA BASE 2021	METAS POR FRECUENCIA				MEDIOS DE VERIFICACIÓN Y FUENTE DE INFORMACIÓN	SUPUESTOS	
		INDICADOR	FÓRMULA	FRECUENCIA	SEMESTRE			TRIMESTRE						
					I			II	I	II	III			IV
ACTIVIDADES (Procesos)	A2C2. ASIGNACIÓN DE ASESORES JURÍDICOS PARA APOYO LEGAL	PORCENTAJE DE ASESORES JURÍDICOS ASIGNADOS	(ASESORES JURÍDICOS ASIGNADOS / PLANTILLA DE ASESORES) * 100	TRIMESTRAL	100.00	100.00			100.00	100.00	100.00	100.00	BASE DE DATOS DE SERVICIOS JURÍDICOS / COORDINACIÓN DE ASESORÍA JURÍDICA.	LAS VÍCTIMAS DEL DELITO Y DE VIOLACIONES DE DERECHOS HUMANOS ACEPTA LA ASESORÍA JURÍDICA.
	A3C2. ASESORÍA JURÍDICA A VÍCTIMA SOBRE EL PROCESO	PORCENTAJE DE VÍCTIMAS ASESORADAS	(VÍCTIMAS ASESORADAS / TOTAL DE VÍCTIMAS) * 100	TRIMESTRAL	100.00	100.00			100.00	100.00	100.00	100.00	BASE DE DATOS DE SERVICIOS JURÍDICOS / COORDINACIÓN DE ASESORÍA JURÍDICA.	LAS VÍCTIMAS DEL DELITO Y DE VIOLACIONES DE DERECHOS HUMANOS ACEPTAN LA ASESORÍA JURÍDICA.
	A4C2. PROGRAMACIÓN DE DILIGENCIAS Y/O AUDIENCIAS DERIVADAS DEL PROCESO	PORCENTAJE DE DILIGENCIAS Y/O AUDIENCIAS REALIZADAS	(DILIGENCIAS Y/O AUDIENCIAS REALIZADAS / DILIGENCIAS Y/O AUDIENCIAS PROGRAMADAS) * 100	TRIMESTRAL	100.00	100.00			100.00	100.00	100.00	100.00	BASE DE DATOS DE SERVICIOS JURÍDICOS / COORDINACIÓN DE ASESORÍA JURÍDICA.	LAS VÍCTIMAS DEL DELITO Y DE VIOLACIONES DE DERECHOS HUMANOS ACEPTAN LA ASESORÍA JURÍDICA Y EXISTE OFERTA LABORAL.
C3. APOYOS ECONÓMICOS COMO REPARACIÓN DEL DAÑO ENTREGADOS														
ACTIVIDADES (Procesos)	A1C3. EVALUACIÓN DE LA SOLICITUD DE APOYO ECONÓMICO RECIBIDA	PORCENTAJE DE EVALUACIONES DE SOLICITUDES DE APOYO ECONÓMICO REALIZADAS	(EVALUACIONES DE SOLICITUDES DE APOYO REALIZADAS / SOLICITUDES DE APOYO ECONÓMICO RECIBIDAS) * 100	TRIMESTRAL	100.00	100.00			100.00	100.00	100.00	100.00	BASE DE DATOS DEL COMITÉ INTERDISCIPLINARIO EVALUADOR (CIE). COORDINACIÓN DEL CIE	LAS VÍCTIMAS DEL DELITO Y DE VIOLACIONES DE DERECHOS HUMANOS SOLICITAN APOYO ECONÓMICO
	A2C3. PRESENTACIÓN DEL PROYECTO DE DICTAMEN O FORMATO DE SEGUIMIENTO AL COMITÉ DE ATENCIÓN, ASISTENCIA Y PROTECCIÓN A LAS VÍCTIMAS	PORCENTAJE DEL PROYECTO DE DICTAMEN O FORMATO DE SEGUIMIENTO PRESENTADOS	(PROYECTO DE DICTAMEN O FORMATO DE SEGUIMIENTO PRESENTADOS / PROYECTO DE DICTAMEN O FORMATO SOLICITADOS) * 100	TRIMESTRAL	100.00	100.00			100.00	100.00	100.00	100.00	BASE DE DATOS DEL FONDO DE ATENCIÓN, AUXILIO Y PROTECCIÓN A LAS VÍCTIMAS (FAAPV). COORDINACIÓN DEL FAAPV.	LAS VÍCTIMAS DEL DELITO Y DE VIOLACIONES DE DERECHOS HUMANOS SOLICITAN APOYO ECONÓMICO
	A3C3. ELABORACIÓN DE ACTA DE LA SESIÓN DE COMITÉ DE ATENCIÓN, ASISTENCIA Y PROTECCIÓN A LAS VÍCTIMAS	PORCENTAJE DE ACTAS REALIZADAS	(ACTAS REALIZADAS / SESIONES DEL COMITÉ CELEBRADAS) * 100	TRIMESTRAL	100.00	100.00			100.00	100.00	100.00	100.00	BASE DE DATOS DEL FONDO DE ATENCIÓN, AUXILIO Y PROTECCIÓN A LAS VÍCTIMAS (FAAPV). COORDINACIÓN DEL FAAPV.	EL COMITÉ DE ATENCIÓN, ASISTENCIA Y PROTECCIÓN A LAS VÍCTIMAS SESIONA EN TIEMPO Y FORMA
	A4C3. ELABORACIÓN DE SOLICITUDES DE INSTRUCCIÓN DE PAGO A LA SECRETARÍA DE FINANZAS Y TESORERÍA GENERAL DEL ESTADO	PORCENTAJE DE SOLICITUDES DE INSTRUCCIÓN ELABORADOS	(SOLICITUDES DE INSTRUCCIÓN DE PAGOS ELABORADOS / SOLICITUDES DE INSTRUCCIÓN DE PAGOS AUTORIZADOS) * 100	TRIMESTRAL	100.00	100.00			100.00	100.00	100.00	100.00	BASE DE DATOS DEL FONDO DE ATENCIÓN, AUXILIO Y PROTECCIÓN A LAS VÍCTIMAS (FAAPV). COORDINACIÓN DEL FAAPV.	EL COMITÉ DE ATENCIÓN, ASISTENCIA Y PROTECCIÓN A LAS VÍCTIMAS SESIONA EN TIEMPO Y FORMA



GOBIERNO DEL ESTADO DE NUEVO LEÓN
SECRETARÍA DE FINANZAS Y TESORERÍA GENERAL DEL ESTADO
PRESUPUESTO POR RESULTADOS
REPORTE DE METAS ANUALES 2023

INSTITUCIÓN: SECRETARÍA GENERAL DE GOBIERNO
NOMBRE DEL PROGRAMA: ARCHIVO GENERAL DEL ESTADO
EJE DEL PED: BUEN GOBIERNO
TEMA: GESTIÓN PÚBLICA EFICIENTE
OBJETIVO: IMPULSAR LA PLANEACIÓN Y LA ADMINISTRACIÓN EFICIENTE, MEDIANTE LA INCORPORACIÓN DE RECURSOS TECNOLÓGICOS, EL FORTALECIMIENTO INSTITUCIONAL Y LA MEJORA REGULATORIA.
ESTRATEGIA: MODERNIZAR Y PROTEGER LOS ARCHIVOS DEL ESTADO
LÍNEAS DE ACCIÓN: EFICIENTAR LA PRESTACIÓN DE SERVICIOS ADMINISTRATIVOS EN LOS ARCHIVOS GENERAL, NOTARIAL Y DEL IRLCL DEL ESTADO.
BENEFICIARIO (PO/AE): USUARIOS DEL ARCHIVO GENERAL DEL ESTADO

CLASIFICACIÓN PROGRAMÁTICA: E073
CP CONAC "Modalidad": E

MATRIZ DE INDICADORES PARA RESULTADOS 2023

RESUMEN NARRATIVO	INDICADOR	FÓRMULA	FRECUENCIA	META ANUAL 2023	LÍNEA BASE 2021	METAS POR FRECUENCIA				MEDIOS DE VERIFICACIÓN Y FUENTE DE INFORMACIÓN	SUPUESTOS			
						SEMESTRE		TRIMESTRE						
						I	II	I	II			III	IV	
FIN	CONTRIBUIR A PRESERVAR LA MEMORIA HISTÓRICA DEL ESTADO MEDIANTE LA CONSERVACIÓN DE FONDOS DOCUMENTALES	TASA DE VARIACIÓN DE FONDOS DOCUMENTALES PRESERVADOS	((FONDOS DOCUMENTALES PRESERVADOS EN EL AÑO T - FONDOS DOCUMENTALES PRESERVADOS EN EL AÑO T-1) / FONDOS DOCUMENTALES PRESERVADOS EN EL AÑO T-1) * 100	ANUAL	1.84	1.70						RELACIÓN MENSUAL DE PARÁMETROS OPERATIVOS / DEPARTAMENTO ADMINISTRATIVO DEL ARCHIVO GENERAL DEL ESTADO	LAS INSTITUCIONES PÚBLICAS ENTREGAN EL ACERVO DOCUMENTAL EN CONDICIONES ADECUADAS PARA SU CONSERVACIÓN	
PROPÓSITO	LOS USUARIOS DEL ARCHIVO GENERAL DEL ESTADO TIENEN ACCESO A LOS DOCUMENTOS HISTÓRICOS Y ADMINISTRATIVOS	TASA DE VARIACIÓN DE USUARIOS DEL ARCHIVO GENERAL DEL ESTADO	((USUARIOS ATENDIDOS EN EL ARCHIVO GENERAL DEL ESTADO EN EL AÑO T - USUARIOS ATENDIDOS EN EL ARCHIVO GENERAL DEL ESTADO EN EL AÑO T-1) / USUARIOS ATENDIDOS EN EL ARCHIVO GENERAL DEL ESTADO EN EL AÑO T-1) * 100	ANUAL	2.99	78.87						RELACIÓN MENSUAL DE PARÁMETROS OPERATIVOS / DEPARTAMENTO ADMINISTRATIVO DEL ARCHIVO GENERAL DEL ESTADO	LOS DOCUMENTOS HISTÓRICOS DEL ARCHIVO GENERAL SE ENCUENTRAN RESGUARDADOS EN UN ESPACIO FÍSICO ÓPTIMO Y SU CONDICIÓN FÍSICA PERMITE SU CONSULTA	
COMPONENTES	C1. CONSULTA DE DOCUMENTOS (HISTÓRICOS Y ADMINISTRATIVOS) OTORGADA	PORCENTAJE DE CONSULTAS ATENDIDAS	(SOLICITUDES DE CONSULTA DE DOCUMENTOS ATENDIDAS / SOLICITUDES DE CONSULTA DE DOCUMENTOS RECIBIDAS) * 100	TRIMESTRAL	100.00	100.00			100.00	100.00	100.00	100.00	RELACIÓN MENSUAL DE PARÁMETROS OPERATIVOS / DEPARTAMENTO ADMINISTRATIVO DEL ARCHIVO GENERAL DEL ESTADO	LOS USUARIOS DEL ARCHIVO GENERAL DEL ESTADO ACUDEN A CONSULTAR LOS DOCUMENTOS HISTÓRICOS
	C2. EXPEDICIÓN DE COPIAS Y CERTIFICACIONES (DOCUMENTOS HISTÓRICOS Y ADMINISTRATIVOS) ENTREGADAS	PORCENTAJE DE COPIAS Y CERTIFICACIONES ENTREGADAS	(COPIAS Y CERTIFICACIONES DE DOCUMENTOS HISTÓRICOS Y ADMINISTRATIVOS ENTREGADAS / COPIAS Y CERTIFICACIONES DE DOCUMENTOS HISTÓRICOS Y ADMINISTRATIVOS SOLICITADAS) * 100	TRIMESTRAL	100.00	100.00			100.00	100.00	100.00	100.00	RELACIÓN MENSUAL DE PARÁMETROS OPERATIVOS / DEPARTAMENTO ADMINISTRATIVO DEL ARCHIVO GENERAL DEL ESTADO	LOS USUARIOS DEL ARCHIVO GENERAL DEL ESTADO ACUDEN A SOLICITAR COPIAS Y CERTIFICACIONES DE DOCUMENTOS HISTÓRICOS
C1. CONSULTA DE DOCUMENTOS (HISTÓRICOS Y ADMINISTRATIVOS) OTORGADA														
ACTIVIDADES (Procesos)	A1C1. REGISTRO DE SOLICITUDES DE CONSULTA DE DOCUMENTOS	PORCENTAJE DE SOLICITUDES REGISTRADAS	(SOLICITUDES REGISTRADAS / SOLICITUDES PROGRAMADAS) * 100	TRIMESTRAL	100.00	100.00			100.00	100.00	100.00	100.00	RELACIÓN MENSUAL DE PARÁMETROS OPERATIVOS / DEPARTAMENTO ADMINISTRATIVO DEL ARCHIVO GENERAL DEL ESTADO	LOS USUARIOS DEL ARCHIVO GENERAL DEL ESTADO ACUDEN A CONSULTAR LOS DOCUMENTOS HISTÓRICOS
	A2C1. LOCALIZACIÓN DE DOCUMENTOS PARA CONSULTA	PORCENTAJE DE DOCUMENTOS LOCALIZADOS	(DOCUMENTOS LOCALIZADOS / DOCUMENTOS SOLICITADOS) * 100	TRIMESTRAL	100.00	100.00			100.00	100.00	100.00	100.00	RELACIÓN MENSUAL DE PARÁMETROS OPERATIVOS / DEPARTAMENTO ADMINISTRATIVO DEL ARCHIVO GENERAL DEL ESTADO	LOS USUARIOS DEL ARCHIVO GENERAL DEL ESTADO ACUDEN A CONSULTAR LOS DOCUMENTOS HISTÓRICOS
C2. EXPEDICIÓN DE COPIAS Y CERTIFICACIONES (DOCUMENTOS HISTÓRICOS Y ADMINISTRATIVOS) ENTREGADAS														
ACTIVIDADES (Procesos)	A1C2. SOLICITUD DE COPIAS O CERTIFICACIÓN	PORCENTAJE DE SOLICITUDES REGISTRADAS	(SOLICITUDES REGISTRADAS / SOLICITUDES PROGRAMADAS) * 100	TRIMESTRAL	100.00	100.00			100.00	100.00	100.00	100.00	RELACIÓN MENSUAL DE PARÁMETROS OPERATIVOS / DEPARTAMENTO ADMINISTRATIVO DEL ARCHIVO GENERAL DEL ESTADO	LOS USUARIOS DEL ARCHIVO GENERAL DEL ESTADO ACUDEN A SOLICITAR COPIAS Y CERTIFICACIONES DE DOCUMENTOS HISTÓRICOS
	A2C2. LOCALIZACIÓN DE DOCUMENTOS PARA COPIAS O CERTIFICACIONES	PORCENTAJE DE DOCUMENTOS LOCALIZADOS	(DOCUMENTOS LOCALIZADOS / DOCUMENTOS SOLICITADOS) * 100	TRIMESTRAL	100.00	100.00			100.00	100.00	100.00	100.00	RELACIÓN MENSUAL DE PARÁMETROS OPERATIVOS / DEPARTAMENTO ADMINISTRATIVO DEL ARCHIVO GENERAL DEL ESTADO	LOS USUARIOS DEL ARCHIVO GENERAL DEL ESTADO ACUDEN A SOLICITAR COPIAS Y CERTIFICACIONES DE DOCUMENTOS HISTÓRICOS



GOBIERNO DEL ESTADO DE NUEVO LEÓN
SECRETARÍA DE FINANZAS Y TESORERÍA GENERAL DEL ESTADO
PRESUPUESTO POR RESULTADOS
REPORTE DE METAS ANUALES 2023

INSTITUCIÓN: SECRETARÍA GENERAL DE GOBIERNO
NOMBRE DEL PROGRAMA: SERVICIOS DE LEGALIZACIÓN Y APOSTILLA DE DOCUMENTOS
EJE DEL PED: BUEN GOBIERNO
TEMA DEL PED: GESTIÓN PÚBLICA EFICIENTE
OBJETIVO: IMPULSAR LA PLANEACIÓN Y LA ADMINISTRACIÓN EFICIENTE, MEDIANTE LA INCORPORACIÓN DE RECURSOS TECNOLÓGICOS, EL FORTALECIMIENTO INSTITUCIONAL Y LA MEJORA REGULATORIA.
ESTRATEGIA: FORTALECER LOS MECANISMOS DE ATENCIÓN INMEDIATA PARA PRESERVAR LA CERTEZA JURÍDICA DE LA CIUDADANÍA
LÍNEAS DE ACCIÓN: FORTALECER EL SERVICIO DE LEGALIZACIÓN Y APOSTILLA DE DOCUMENTOS.
BENEFICIARIO (PO/AE): USUARIO

CLASIFICACIÓN PROGRAMÁTICA: E106
CP CONAC "Modalidad": E

MATRIZ DE INDICADORES PARA RESULTADOS 2023														
RESUMEN NARRATIVO		INDICADORES					METAS POR FRECUENCIA						MEDIOS DE VERIFICACIÓN Y FUENTE DE INFORMACIÓN	SUPUESTOS
		INDICADOR	FÓRMULA	FRECUENCIA	META ANUAL 2023	LÍNEA BASE 2021	SEMESTRE		TRIMESTRE					
							I	II	I	II	III	IV		
FIN	CONTRIBUIR A INCREMENTAR LA CERTEZA JURÍDICA A LOS USUARIOS A TRAVÉS DE LOS SERVICIOS DE LEGALIZACIÓN Y APOSTILLA DE DOCUMENTOS	TASA DE VARIACIÓN DE DOCUMENTOS LEGALIZADOS Y APOSTILLADOS.	$(\text{DOCUMENTOS LEGALIZADOS Y APOSTILLADOS AÑO T} - \text{DOCUMENTOS LEGALIZADOS Y APOSTILLADOS AÑO T-1}) / \text{DOCUMENTOS LEGALIZADOS Y APOSTILLADOS AÑO T-1} * 100$	ANUAL	17.86	2.60							REPORTE MENSUAL DE ACTIVIDADES / UNIDAD DE LEGALIZACIONES	LOS FUNCIONARIOS OBLIGADOS DE LAS INSTITUCIONES A REGISTRAR SU FIRMA PROPORCIONAN EN TIEMPO Y FORMA LA VALIDACIÓN DE FIRMAS PARA LA LEGALIZACIÓN Y APOSTILLA DE DOCUMENTOS
PROPÓSITO	LOS USUARIOS DE LOS SERVICIOS DE LEGALIZACIÓN Y APOSTILLA CUENTAN CON CERTEZA JURÍDICA EN SUS DOCUMENTOS.	TASA DE VARIACIÓN DE USUARIOS ATENDIDOS.	$(\text{USUARIOS ATENDIDOS AÑO T} - \text{USUARIOS ATENDIDOS AÑO T-1}) / \text{USUARIOS ATENDIDOS AÑO T-1} * 100$	ANUAL	6.04	84.12							REPORTE MENSUAL DE ACTIVIDADES / UNIDAD DE LEGALIZACIONES	LOS USUARIOS SOLICITAN LOS SERVICIOS DE APOSTILLADO Y LEGALIZACIÓN.
COMPONENTES	C1. LEGALIZACIÓN DE DOCUMENTOS REALIZADA.	PORCENTAJE DE DOCUMENTOS LEGALIZADOS	$(\text{DOCUMENTOS LEGALIZADOS ENTREGADOS} / \text{SOLICITUDES DE LEGALIZACIÓN DE DOCUMENTOS RECIBIDAS}) * 100$	TRIMESTRAL	100.00	100.00			100.00	100.00	100.00	100.00	INDICADORES DE MEDICIÓN / JEFATURA DE PLANEACIÓN, ESTADÍSTICA Y CALIDAD	LOS USUARIOS ACUDEN CON TODOS LOS REQUISITOS PARA LEGALIZAR SUS DOCUMENTOS.
	C2. APOSTILLA DE DOCUMENTOS REALIZADA.	PORCENTAJE DE DOCUMENTOS APOSTILLADOS.	$(\text{DOCUMENTOS APOSTILLADOS ENTREGADOS} / \text{SERVICIOS DE APOSTILLA RECIBIDAS}) * 100$	TRIMESTRAL	100.00	100.00			100.00	100.00	100.00	100.00	REPORTE MENSUAL DE ACTIVIDADES / UNIDAD DE LEGALIZACIONES	LOS USUARIOS ACUDEN CON TODOS LOS REQUISITOS PARA APOSTILLAR SUS DOCUMENTOS.
C1. LEGALIZACIÓN DE DOCUMENTOS REALIZADA.														
ACTIVIDADES (Procesos)	A1C1. REGISTRO DE SOLICITUDES PARA LEGALIZACIÓN DE DOCUMENTOS.	PORCENTAJE DE REGISTRO DE SOLICITUDES DE LEGALIZACIÓN DE DOCUMENTOS.	$(\text{SOLICITUDES REGISTRADAS A LEGALIZAR} / \text{SOLICITUDES RECIBIDAS A LEGALIZAR}) * 100$	TRIMESTRAL	100.00	100.00			100.00	100.00	100.00	100.00	SISTEMA DE LEGALIZACIONES / UNIDAD DE LEGALIZACIONES	LOS USUARIOS ACUDEN CON TODOS LOS REQUISITOS PARA LEGALIZAR SUS DOCUMENTOS.
	A2C1. CAPTURA DE INFORMACIÓN DE LOS DOCUMENTOS A LEGALIZAR.	PORCENTAJE DE CAPTURA DE INFORMACIÓN DE LOS DOCUMENTOS A LEGALIZAR.	$(\text{CAPTURA DE DOCUMENTOS A LEGALIZAR EN EL SISTEMA} / \text{DOCUMENTOS A LEGALIZAR}) * 100$	TRIMESTRAL	100.00	100.00			100.00	100.00	100.00	100.00	REPORTE MENSUAL DE ACTIVIDADES / UNIDAD DE LEGALIZACIONES	LOS USUARIOS ACUDEN CON TODOS LOS REQUISITOS PARA LEGALIZAR SUS DOCUMENTOS.
	A3C1. REVISIÓN DE LA INFORMACIÓN DEL DOCUMENTO A LEGALIZAR.	PORCENTAJE DE REVISIÓN DE DOCUMENTOS A LEGALIZAR.	$(\text{REVISIÓN DE DOCUMENTOS LEGALIZADOS REALIZADA} / \text{DOCUMENTOS CAPTURADOS A LEGALIZAR EN EL SISTEMA}) * 100$	TRIMESTRAL	100.00	100.00			100.00	100.00	100.00	100.00	REPORTE MENSUAL DE ACTIVIDADES / UNIDAD DE LEGALIZACIONES	LOS USUARIOS ACUDEN CON TODOS LOS REQUISITOS PARA LEGALIZAR SUS DOCUMENTOS.
	A4C1. FIRMA DE LEGALIZACIÓN DE LOS DOCUMENTOS.	PORCENTAJE DE DOCUMENTOS LEGALIZADOS FIRMADOS.	$(\text{DOCUMENTOS FIRMADOS LEGALIZADOS} / \text{DOCUMENTOS REVISADOS LEGALIZADOS}) * 100$	TRIMESTRAL	100.00	100.00			100.00	100.00	100.00	100.00	REPORTE MENSUAL DE ACTIVIDADES / UNIDAD DE LEGALIZACIONES	LOS USUARIOS ACUDEN CON TODOS LOS REQUISITOS PARA LEGALIZAR SUS DOCUMENTOS.
C2. APOSTILLA DE DOCUMENTOS REALIZADA.														
ACTIVIDADES (Procesos)	A1C2. REGISTRO DE SOLICITUDES PARA APOSTILLA DE DOCUMENTOS.	PORCENTAJE DE REGISTRO DE SOLICITUDES DE APOSTILLA DE DOCUMENTOS.	$(\text{SOLICITUDES APOSTILLADAS} / \text{SOLICITUDES RECIBIDAS A APOSTILLAR}) * 100$	TRIMESTRAL	100.00	100.00			100.00	100.00	100.00	100.00	REPORTE MENSUAL DE ACTIVIDADES / UNIDAD DE LEGALIZACIONES	LOS USUARIOS ACUDEN CON TODOS LOS REQUISITOS PARA APOSTILLAR SUS DOCUMENTOS.
	A2C2. CAPTURA DE INFORMACIÓN DE LOS DOCUMENTOS A APOSTILLAR.	PORCENTAJE DE CAPTURA DE INFORMACIÓN DE LOS DOCUMENTOS A APOSTILLAR.	$(\text{CAPTURA DE DOCUMENTOS APOSTILLADOS EN EL SISTEMA} / \text{DOCUMENTOS A APOSTILLAR}) * 100$	TRIMESTRAL	100.00	100.00			100.00	100.00	100.00	100.00	REPORTE MENSUAL DE ACTIVIDADES / UNIDAD DE LEGALIZACIONES	LOS USUARIOS ACUDEN CON TODOS LOS REQUISITOS PARA APOSTILLAR SUS DOCUMENTOS.
	A3C2. REVISIÓN DE LA INFORMACIÓN DEL DOCUMENTO A APOSTILLAR.	PORCENTAJE DE REVISIÓN DE DOCUMENTOS A APOSTILLAR.	$(\text{REVISIÓN DE DOCUMENTOS A APOSTILLAR REALIZADA} / \text{DOCUMENTOS CAPTURADOS A APOSTILLAR EN EL SISTEMA}) * 100$	TRIMESTRAL	100.00	100.00			100.00	100.00	100.00	100.00	REPORTE MENSUAL DE ACTIVIDADES / UNIDAD DE LEGALIZACIONES	LOS USUARIOS ACUDEN CON TODOS LOS REQUISITOS PARA APOSTILLAR SUS DOCUMENTOS.
	A4C2. FIRMA DE LA APOSTILLA DE LOS DOCUMENTOS.	PORCENTAJE DE DOCUMENTOS APOSTILLADOS FIRMADOS.	$(\text{DOCUMENTOS FIRMADOS APOSTILLADOS} / \text{DOCUMENTOS REVISADOS APOSTILLADOS}) * 100$	TRIMESTRAL	100.00	100.00			100.00	100.00	100.00	100.00	REPORTE MENSUAL DE ACTIVIDADES / UNIDAD DE LEGALIZACIONES	LOS USUARIOS ACUDEN CON TODOS LOS REQUISITOS PARA APOSTILLAR SUS DOCUMENTOS.



GOBIERNO DEL ESTADO DE NUEVO LEÓN
SECRETARÍA DE FINANZAS Y TESORERÍA GENERAL DEL ESTADO
PRESUPUESTO POR RESULTADOS
REPORTE DE METAS ANUALES 2023

INSTITUCIÓN: SECRETARÍA DE ADMINISTRACIÓN
NOMBRE DEL PROGRAMA: ADQUISICIONES Y SERVICIOS EFICIENTES Y TRANSPARENTES
EJE DEL PED: BUEN GOBIERNO
TEMA: GESTIÓN PÚBLICA EFICIENTE
OBJETIVO: IMPULSAR LA PLANEACIÓN Y LA ADMINISTRACIÓN EFICIENTE, MEDIANTE LA INCORPORACIÓN DE RECURSOS TECNOLÓGICOS, EL FORTALECIMIENTO INSTITUCIONAL Y LA MEJORA REGULATORIA
ESTRATEGIA: FORTALECER LA TRANSPARENCIA Y PARTICIPACIÓN CIUDADANA EN LAS CONTRATACIONES Y COMPRAS PÚBLICAS
FORTALECER LA PLANEACIÓN Y PROGRAMACIÓN EN LAS CONTRATACIONES Y COMPRAS PÚBLICAS PARA TODAS LAS DEPENDENCIAS Y ENTIDADES.
FORMULAR DE MANERA EFICIENTE EL PROGRAMA ANUAL DE ADQUISICIONES.
LÍNEAS DE ACCIÓN: INCENTIVAR LA PARTICIPACIÓN DE NUEVOS PROVEEDORES EN LAS COMPRAS DEL ESTADO.
ASEGURAR LA PRESENCIA DE LA FIGURA CIUDADANA EN LOS COMITÉS DE ADQUISICIONES.
FORTALECER EL SISTEMA ELECTRÓNICO DE COMPRAS E INTEGRAR LAS CONTRATACIONES PÚBLICAS.
BENEFICIARIO (PO/AE): GOBIERNO (DEPENDENCIAS)

CLASIFICACIÓN PROGRAMÁTICA: M054
CP CONAC "Modalidad": M

MATRIZ DE INDICADORES PARA RESULTADOS 2023

RESUMEN NARRATIVO		INDICADORES			METAS POR FRECUENCIA								MEDIOS DE VERIFICACIÓN Y FUENTE DE INFORMACIÓN	SUPUESTOS	
		INDICADOR	FÓRMULA	FRECUENCIA	META ANUAL 2023	LÍNEA BASE 2021	SEMESTRE		TRIMESTRE						
							I	II	I	II	III	IV			
FIN	CONTRIBUIR A INCREMENTAR LOS AHORROS PRESUPUESTARIOS EN LA CONTRATACIÓN DE BIENES Y SERVICIOS MEDIANTE PROCESOS EFICIENTES Y TRANSPARENTES	PORCENTAJE DE ECONOMÍAS PRESUPUESTARIAS	$((\text{TECHO PRESUPUESTAL} - \text{GASTO EJERCIDO}) / \text{TECHO PRESUPUESTAL}) * 100$	ANUAL	3.50	2.13							BASE DE DATOS SECOP / DIRECCIÓN GENERAL DE ADQUISICIONES Y SERVICIOS GENERALES	LOS PROVEEDORES OFRECEN PRECIOS COMPETITIVOS	
PROPÓSITO	EL GOBIERNO (DEPENDENCIAS) CUENTAN CON LOS BIENES Y SERVICIOS CONTRATADOS EN LAS MEJORES CONDICIONES DE PRECIO, CALIDAD Y OPORTUNIDAD.	TASA DE VARIACIÓN DEL RESULTADO DE EVALUACIÓN DEL NIVEL DE SATISFACCIÓN EN LA CONTRATACIÓN DE BIENES Y SERVICIOS	$((\text{EVALUACIÓN DEL NIVEL DE SATISFACCIÓN EN LA CONTRATACIÓN DE BIENES Y SERVICIOS AÑO T} - \text{EVALUACIÓN DEL NIVEL DE SATISFACCIÓN EN LA CONTRATACIÓN DE BIENES Y SERVICIOS AÑO T-1}) / \text{EVALUACIÓN DEL NIVEL DE SATISFACCIÓN EN LA CONTRATACIÓN DE BIENES Y SERVICIOS AÑO T-1}) * 100$	ANUAL	4.00	16.60							BASE DE DATOS DE LA INTRANET / DIRECCIÓN GENERAL DE ADQUISICIONES Y SERVICIOS GENERALES	LOS PROVEEDORES CUMPLEN CON LOS TIEMPOS DE COTIZACIÓN Y EL SISTEMA FUNCIONA ADECUADAMENTE	
COMPONENTES	C1. ECONOMÍAS DE CONTRATACIÓN VÍA CONCURSO DE BIENES Y SERVICIOS REALIZADAS	PORCENTAJE DE ECONOMÍAS DE MONTOS CONTRATADOS A TRAVÉS DE CONCURSOS	$(\text{MONTO TOTAL PRECIO DE REFERENCIA} - \text{MONTO CONTRATADOS POR CONCURSOS}) / \text{MONTO TOTAL PRECIO DE REFERENCIA}) * 100$	TRIMESTRAL	20.19	9.23			5.04	10.09	15.14	20.19	BASE DE DATOS SECOP / DIRECCIÓN DE CONCURSOS	LOS PROVEEDORES PRESENTAN LAS PROPUESTAS TÉCNICAS Y ECONÓMICAS Y CUMPLEN CON LAS BASES DE PARTICIPACIÓN	
	C2. PADRÓN DE PROVEEDORES VIGENTES	TASA DE VARIACIÓN DE PROVEEDORES VIGENTES EN EL PERIODO	$(\text{PROVEEDORES VIGENTES EN EL AÑO T} - \text{PROVEEDORES VIGENTES EN EL AÑO T-1}) / \text{PROVEEDORES VIGENTES EN EL AÑO T-1}) * 100$	TRIMESTRAL	54.99	-38.33			13.04	24.46	39.13	54.99	PLATAFORMA DEL PADRÓN ÚNICO DE PROVEEDORES / COORDINACIÓN DEL PADRÓN DE PROVEEDORES DE LA DIRECCIÓN DE ADMINISTRACIÓN DE LA SUBSECRETARÍA DE ADMINISTRACIÓN	LOS PROVEEDORES SE INTERESAN EN FORMAR PARTE DEL PADRÓN, CUMPLEN CON EL PROCESO DENTRO DE LA PLATAFORMA	
	C3. COMPRAS POR CONCURSOS REALIZADAS	PORCENTAJE DE MONTO DE COMPRAS POR CONCURSO	$(\text{MONTO DE COMPRAS POR CONCURSOS REALIZADAS} / \text{TOTAL DE COMPRAS}) * 100$	TRIMESTRAL	60.00	25.00			7.50	15.00	37.50	60.00	BASE DE DATOS DE SIREGOB / DIRECCIÓN GENERAL DE ADQUISICIONES Y SERVICIOS GENERALES	LOS PROVEEDORES COTIZAN EN TIEMPO Y FORMA	
C1. ECONOMÍAS DE CONTRATACIÓN VÍA CONCURSO DE BIENES Y SERVICIOS REALIZADAS															
ACTIVIDADES (Procesos)	A1C1. REALIZACIÓN DE LICITACIONES PÚBLICAS DE BIENES Y SERVICIOS	PORCENTAJE DE LICITACIONES PÚBLICAS REALIZADAS	$(\text{TOTAL DE LICITACIONES REALIZADAS} / \text{TOTAL DE PROCEDIMIENTOS}) * 100$	TRIMESTRAL	40.00	49.00			5.00	15.00	20.00	40.00	BASE DE DATOS / DIRECCIÓN DE CONCURSOS	LOS PROVEEDORES PRESENTAN LAS PROPUESTAS TÉCNICAS Y ECONÓMICAS	
	A2C1. REALIZACIÓN DE CONCURSOS POR INVITACIÓN DE BIENES Y SERVICIOS	PORCENTAJE DE CONCURSOS POR INVITACIÓN REALIZADOS	$(\text{TOTAL DE CONCURSOS POR INVITACIÓN REALIZADOS} / \text{TOTAL DE PROCEDIMIENTOS}) * 100$	TRIMESTRAL	20.00	17.27			5.00	6.60	8.40	20.00	BASE DE DATOS / DIRECCIÓN DE CONCURSOS	LOS PROVEEDORES PRESENTAN LAS PROPUESTAS TÉCNICAS Y ECONÓMICAS	
	A3C1. REALIZACIÓN DE SUBASTAS ELECTRÓNICAS DE BIENES Y SERVICIOS	PORCENTAJE DE SUBASTAS ELECTRÓNICAS REALIZADAS	$(\text{TOTAL DE SUBASTAS ELECTRÓNICAS REALIZADAS} / \text{TOTAL DE PROCEDIMIENTOS}) * 100$	TRIMESTRAL	40.00	31.81			5.00	15.00	20.00	40.00	BASE DE DATOS / DIRECCIÓN DE CONCURSOS	LOS PROVEEDORES PRESENTAN LAS PROPUESTAS TÉCNICAS Y ECONÓMICAS	
	A4C1. REALIZACIÓN DEL PROGRAMA ANUAL DE ADQUISICIONES	PORCENTAJE DE CUMPLIMIENTO DEL PROGRAMA ANUAL DE ADQUISICIONES	$(\text{PROCESOS REALIZADOS} / \text{PROCESOS PROGRAMADOS}) * 100$	TRIMESTRAL	65.00	NO DATO			11.25	16.25	37.50	65.00	BASE DE DATOS / DIRECCIÓN DE CONCURSOS / COORDINACIÓN DE GESTIÓN ESTRATÉGICA	LOS USUARIOS CUMPLEN CON LOS REQUISITOS PARA LA PROGRAMACIÓN DEL CONCURSO	
C2. PADRÓN DE PROVEEDORES VIGENTES															
ACTIVIDADES (Procesos)	A1C2. DIFUSIÓN DEL PADRÓN DE PROVEEDORES	PORCENTAJE DE ACCIONES DE DIFUSIÓN REALIZADAS	$(\text{ACCIONES DE DIFUSIÓN REALIZADAS} / \text{ACCIONES DE DIFUSIÓN PROGRAMADAS}) * 100$	TRIMESTRAL	100.00	NO DATO			100.00	100.00	100.00	100.00	JEFE DEL PADRÓN DE PROVEEDORES DE LA DIRECCIÓN DE ADMINISTRACIÓN DE LA SUBSECRETARÍA DE ADMINISTRACIÓN	LOS ENTES PRIVADOS QUE SE CONTACTAN CUENTAN CON LA DISPOSICIÓN PARA PARTICIPAR EN LAS ACCIONES DE DIFUSIÓN	
	A2C2. VALIDACIÓN DE TRÁMITES DE ALTA EN EL PADRÓN DE PROVEEDORES	PROMEDIO DE TIEMPO DE VALIDACIÓN DE TRÁMITES DE ALTA EN EL PADRÓN DE PROVEEDORES	$(\text{FECHA DE VALIDACIÓN} - \text{FECHA DE ENVÍO DE INFORMACIÓN}) / \text{SUMA DE PROVEEDORES QUE INICIARON TRÁMITE}$	TRIMESTRAL	5.00	NO DATO			6.00	5.15	4.00	5.00	PLATAFORMA DEL PADRÓN ÚNICO DE PROVEEDORES / COORDINACIÓN DEL PADRÓN DE PROVEEDORES DE LA DIRECCIÓN DE ADMINISTRACIÓN DE LA SUBSECRETARÍA DE ADMINISTRACIÓN	LOS PROVEEDORES SE INTERESAN EN FORMAR PARTE DEL PADRÓN, CUMPLEN CON EL PROCESO DENTRO DE LA PLATAFORMA Y SE CUENTA CON LOS RECURSOS HUMANOS Y TECNOLÓGICOS	
C3. COMPRAS POR CONCURSOS REALIZADAS															
ACTIVIDADES (Procesos)	A1C3. REALIZACIÓN DE LOS TRÁMITES DE COMPRAS POR CONCURSO	PORCENTAJE DE COMPRAS POR CONCURSOS REALIZADAS	$(\text{COMPRAS POR CONCURSOS REALIZADAS} / \text{COMPRAS COLOCADAS}) * 100$	TRIMESTRAL	19.77	9.14			4.94	9.88	14.83	19.77	BASE DE DATOS DE SECOP / DIRECCIÓN GENERAL DE ADQUISICIONES Y SERVICIOS GENERALES	LOS USUARIOS ELABORAN REQUERIMIENTOS DE BIENES Y SERVICIOS.	
	A2C3. EJECUCIÓN DE COMPRAS POR CONCURSO	PROMEDIO DE TIEMPO DE EJECUCIÓN DE COMPRAS POR CONCURSO	$(\text{TIEMPO DE EJECUCIÓN} / \text{COMPRAS POR CONCURSO REALIZADAS})$	TRIMESTRAL	20.00	7.92			5.00	6.66	8.40	20.00	BASE DE DATOS DE SECOP / DIRECCIÓN GENERAL DE ADQUISICIONES Y SERVICIOS GENERALES	LOS USUARIOS ELABORAN REQUERIMIENTOS DE BIENES Y SERVICIOS Y LOS PROVEEDORES COTIZAN EN TIEMPO	



GOBIERNO DEL ESTADO DE NUEVO LEÓN
SECRETARÍA DE FINANZAS Y TESORERÍA GENERAL DEL ESTADO
PRESUPUESTO POR RESULTADOS
REPORTE DE METAS ANUALES 2023

INSTITUCIÓN: SECRETARÍA DE ADMINISTRACIÓN
NOMBRE DEL PROGRAMA: ADMINISTRACIÓN Y EVALUACIÓN DEL RECURSO HUMANO
EJE DEL PED: BUEN GOBIERNO
TEMA: GESTIÓN PÚBLICA EFICIENTE
OBJETIVO: IMPULSAR LA PLANEACIÓN Y LA ADMINISTRACIÓN EFICIENTE, MEDIANTE LA INCORPORACIÓN DE RECURSOS TECNOLÓGICOS, EL FORTALECIMIENTO INSTITUCIONAL Y LA MEJORA REGULATORIA
ESTRATEGIA: FORTALECER LA TRANSPARENCIA Y PARTICIPACIÓN CIUDADANA EN LAS CONTRATACIONES Y COMPRAS PÚBLICAS
FORTALECER LA PLANEACIÓN Y PROGRAMACIÓN EN LAS CONTRATACIONES Y COMPRAS PÚBLICAS PARA TODAS LAS DEPENDENCIAS Y ENTIDADES
FORMULAR DE MANERA EFICIENTE EL PROGRAMA ANUAL DE ADQUISICIONES
LÍNEAS DE ACCIÓN: INCENTIVAR LA PARTICIPACIÓN DE NUEVOS PROVEEDORES EN LAS COMPRAS DEL ESTADO
ASEGURAR LA PRESENCIA DE LA FIGURA CIUDADANA EN LOS COMITÉS DE ADQUISICIONES
FORTALECER EL SISTEMA ELECTRÓNICO DE COMPRAS E INTEGRAR LAS CONTRATACIONES PÚBLICAS
BENEFICIARIO (PO/AE): SERVIDOR PÚBLICO (GOBIERNO CENTRAL)

CLASIFICACIÓN PROGRAMÁTICA: M055
CP CONAC "Modalidad": M

MATRIZ DE INDICADORES PARA RESULTADOS 2023

RESUMEN NARRATIVO	INDICADORES			META ANUAL 2023	LÍNEA BASE 2021	METAS POR FRECUENCIA				MEDIOS DE VERIFICACIÓN Y FUENTE DE INFORMACIÓN	SUPUESTOS			
	INDICADOR	FÓRMULA	FRECUENCIA			SEMESTRE		TRIMESTRE						
						I	II	I	II			III	IV	
FIN	CONTRIBUIR A INCREMENTAR LA EFICIENCIA EN LA GESTIÓN PÚBLICA MEDIANTE LA PROFESIONALIZACIÓN DEL SERVICIO PÚBLICO	TASA DE VARIACIÓN DE DESEMPEÑO EN LA GESTIÓN PÚBLICA MEDIANTE LA PROFESIONALIZACIÓN DEL SERVICIO PÚBLICO	((SATISFACCIÓN DE ATENCIÓN AL CIUDADANO EN EL AÑO T - SATISFACCIÓN DE ATENCIÓN AL CIUDADANO EN EL AÑO T-1) / SATISFACCIÓN DE ATENCIÓN AL CIUDADANO EN EL AÑO T-1) * 100	ANUAL	24.00	27.00						REGISTRO DE EVALUACIONES REALIZADAS / COORDINACIÓN DE DESARROLLO ORGANIZACIONAL - INSTITUTO DE PROFESIONALIZACIÓN DE LA DIRECCIÓN DE RECURSOS HUMANOS	LOS SERVIDORES PÚBLICOS APLICAN SUS COMPETENCIAS EN SU ÁMBITO LABORAL	
PROPÓSITO	LOS SERVIDORES PÚBLICOS DEL GOBIERNO CENTRAL CUENTAN CON COMPETENCIAS DE DESEMPEÑO APROBADAS	TASA DE VARIACIÓN DE CALIFICACIONES DE LOS SERVIDORES PÚBLICOS EVALUADOS	((CALIFICACIONES FINALES DE LOS SERVIDORES PÚBLICOS EVALUADOS - CALIFICACIONES INICIALES DE LOS SERVIDORES PÚBLICOS EVALUADOS) / CALIFICACIONES INICIALES DE LOS SERVIDORES PÚBLICOS EVALUADOS) * 100	ANUAL	57.20	50.00						SISTEMA DE ADMINISTRACIÓN DE CAPACITACIÓN / COORDINACIÓN DE DESARROLLO ORGANIZACIONAL - INSTITUTO DE PROFESIONALIZACIÓN DE LA DIRECCIÓN DE RECURSOS HUMANOS	LOS SERVIDORES PÚBLICOS APLICAN SUS COMPETENCIAS EN SU ÁMBITO LABORAL	
COMPONENTES	C1. PLAN DE DESARROLLO INDIVIDUAL GENERADO	PORCENTAJE DE PERSONAL CON PLAN GENERADO	(PERSONAL CON PLAN DE DESARROLLO GENERADO / PERSONAL REGISTRADO EN NÓMINA) * 100	TRIMESTRAL	24.43	23.00			6.00	12.00	18.00	24.43	SISTEMA DE ADMINISTRACIÓN DE EVALUACIÓN / COORDINACIÓN DE DESARROLLO ORGANIZACIONAL - INSTITUTO DE PROFESIONALIZACIÓN DE LA DIRECCIÓN DE RECURSOS HUMANOS	LOS SERVIDORES PÚBLICOS PARTICIPAN EN LA EVALUACIÓN DE COMPETENCIAS
	C2. MODELO INDIVIDUAL DE COMPETENCIAS OTORGADO	PORCENTAJE DE AVANCE DEL MODELO INDIVIDUAL OTORGADO	(SERVIDORES PÚBLICOS CAPACITADOS / SERVIDORES PÚBLICOS EN NÓMINA) * 100	TRIMESTRAL	55.00	54.40			13.75	27.50	41.25	55.00	SISTEMA DE ADMINISTRACIÓN DE CAPACITACIÓN / COORDINACIÓN DE DESARROLLO ORGANIZACIONAL - INSTITUTO DE PROFESIONALIZACIÓN DE LA DIRECCIÓN DE RECURSOS HUMANOS	LOS SERVIDORES PÚBLICOS PARTICIPAN EN LOS CURSOS DE CAPACITACIÓN
C1. PLAN DE DESARROLLO INDIVIDUAL GENERADO														
ACTIVIDADES (Procesos)	A1C1. ACTUALIZACIÓN DE REGISTROS EN EL MÓDULO DE EVALUACIÓN	PORCENTAJE DE REGISTROS ACTUALIZADOS EN EL MÓDULO DE EVALUACIÓN	(REGISTROS ACTUALIZADOS / REGISTROS CAPTURADOS) * 100	TRIMESTRAL	100.00	90.00			100.00	100.00	100.00	100.00	SISTEMA INTEGRAL DE ADMINISTRACIÓN DE RECURSOS HUMANOS / COORDINACIÓN DE DESARROLLO ORGANIZACIONAL - INSTITUTO DE PROFESIONALIZACIÓN DE LA DIRECCIÓN DE RECURSOS HUMANOS	SE CUENTA CON EL PERSONAL Y EQUIPO PARA EL DESEMPEÑO DE LA ACTIVIDAD
	A2C1. SESIONES DE ORIENTACIÓN DEL SISTEMA DE EVALUACIÓN	PORCENTAJE DE SESIONES DE ORIENTACIÓN	(SESIONES DE ORIENTACIÓN IMPARTIDAS / SESIONES DE ORIENTACIÓN PROGRAMADAS) * 100	TRIMESTRAL	80.00	72.00			20.00	40.00	60.00	80.00	SISTEMA DE ADMINISTRACIÓN DE CAPACITACIÓN / COORDINACIÓN DE DESARROLLO ORGANIZACIONAL - INSTITUTO DE PROFESIONALIZACIÓN DE LA DIRECCIÓN DE RECURSOS HUMANOS	LOS SERVIDORES PÚBLICOS PARTICIPAN EN LOS CURSOS DE ORIENTACIÓN
	A3C1. APLICACIÓN DE ENCUESTAS DE CLIMA LABORAL	PORCENTAJE DE ENCUESTAS REALIZADAS	(ENCUESTAS REALIZADAS / EMPLEADOS REGISTRADOS) * 100	TRIMESTRAL	71.50	NO DATO			0.00	0.00	71.50	0.00	SISTEMA INTEGRAL DE ADMINISTRACIÓN DE RECURSOS HUMANOS / COORDINACIÓN DE DESARROLLO ORGANIZACIONAL - INSTITUTO DE PROFESIONALIZACIÓN DE LA DIRECCIÓN DE RECURSOS HUMANOS	LOS SERVIDORES PÚBLICOS REALIZAN LA ENCUESTA DE CLIMA LABORAL
	A4C1. APLICACIÓN DE ENCUESTAS DE SATISFACCIÓN A CIUDADANOS	PORCENTAJE DE ENCUESTAS DE SATISFACCIÓN REALIZADAS	(ENCUESTAS DE SATISFACCIÓN REALIZADAS / ENCUESTAS DE SATISFACCIÓN PROGRAMADAS) * 100	TRIMESTRAL	100.00	59.00			25.00	50.00	75.00	100.00	SISTEMA INTEGRAL DE ADMINISTRACIÓN DE RECURSOS HUMANOS / COORDINACIÓN DE DESARROLLO ORGANIZACIONAL - INSTITUTO DE PROFESIONALIZACIÓN DE LA DIRECCIÓN DE RECURSOS HUMANOS	LA POBLACIÓN PARTICIPA EN LA ENCUESTA DE SATISFACCIÓN

MATRIZ DE INDICADORES PARA RESULTADOS 2023														
RESUMEN NARRATIVO	INDICADORES				META ANUAL 2023	LÍNEA BASE 2021	METAS POR FRECUENCIA				MEDIOS DE VERIFICACIÓN Y FUENTE DE INFORMACIÓN	SUPUESTOS		
	INDICADOR	FÓRMULA	FRECUENCIA	SEMESTRE			TRIMESTRE							
				I			II	I	II	III			IV	
C2. MODELO INDIVIDUAL DE COMPETENCIAS OTORGADO														
ACTIVIDADES (Procesos)	A1C2. REALIZACIÓN DE MODELOS INDIVIDUALES DE COMPETENCIAS	PORCENTAJE DE MODELOS INDIVIDUALES DE COMPETENCIAS REALIZADOS	(MODELOS INDIVIDUALES DE COMPETENCIAS REALIZADOS / MODELOS INDIVIDUALES DE COMPETENCIAS PROGRAMADOS) * 100	TRIMESTRAL	93.33	80.00			23.33	46.66	69.99	93.33	SISTEMA DE ADMINISTRACIÓN DE CAPACITACIÓN / INSTITUTO DE PROFESIONALIZACIÓN	SE CUENTA CON EL EQUIPO Y PERSONAL NECESARIOS PARA LA EJECUCIÓN DE LA ACTIVIDAD
	A2C2. PROMOCIÓN DE CURSOS DE CAPACITACIÓN	PORCENTAJE DE ACCIONES DE PROMOCIÓN DE CURSOS REALIZADAS	(ACCIONES DE PROMOCIÓN DE CURSOS REALIZADAS / ACCIONES DE PROMOCIÓN DE CURSOS PROGRAMADAS) * 100	TRIMESTRAL	100.00	80.00			25.00	50.00	75.00	100.00	REGISTROS DE ACCIONES DE PROMOCIÓN / COORDINACIÓN DE DESARROLLO ORGANIZACIONAL - INSTITUTO DE PROFESIONALIZACIÓN DE LA DIRECCIÓN DE RECURSOS HUMANOS	SE CUENTA CON EL EQUIPO Y PERSONAL NECESARIOS PARA LA EJECUCIÓN DE LA ACTIVIDAD
	A3C2. REALIZACIÓN DE CURSOS DE CAPACITACIÓN	PORCENTAJE DE CURSOS REALIZADOS	(CURSOS REALIZADOS / CURSOS PROGRAMADOS) * 100	TRIMESTRAL	100.00	97.00			25.00	50.00	75.00	100.00	SISTEMA DE ADMINISTRACIÓN DE CAPACITACIÓN / INSTITUTO DE PROFESIONALIZACIÓN	SE CUENTA CON EL EQUIPO Y PERSONAL NECESARIOS PARA LA EJECUCIÓN DE LA ACTIVIDAD
	A4C2. ACTUALIZACIÓN DE LOS CONTENIDOS EDUCATIVOS EN TEMAS DE CAPACITACIÓN	PORCENTAJE DE TEMAS DE CAPACITACIÓN ACTUALIZADOS	(TEMAS DE CAPACITACIÓN ACTUALIZADOS / TEMAS DE CAPACITACIÓN) * 100	TRIMESTRAL	24.00	NO DATO			5.00	12.00	18.00	24.00	ARCHIVO DE REGISTRO Y CONTROL DE CURSOS / INSTITUTO DE PROFESIONALIZACIÓN	SE CUENTA CON LOS RECURSOS NECESARIOS PARA LA REALIZACIÓN DE LA ACTIVIDAD



GOBIERNO DEL ESTADO DE NUEVO LEÓN
SECRETARÍA DE FINANZAS Y TESORERÍA GENERAL DEL ESTADO
PRESUPUESTO POR RESULTADOS
REPORTE DE METAS ANUALES 2023

INSTITUCIÓN: SECRETARÍA DE ADMINISTRACIÓN
NOMBRE DEL PROGRAMA: GOBIERNO DIGITAL E INNOVADOR
EJE DEL PED: BUEN GOBIERNO
TEMA: GESTIÓN PÚBLICA EFICIENTE
OBJETIVO: IMPULSAR LA PLANEACIÓN Y LA ADMINISTRACIÓN EFICIENTE, MEDIANTE LA INCORPORACIÓN DE RECURSOS TECNOLÓGICOS, EL FORTALECIMIENTO INSTITUCIONAL Y LA MEJORA REGULATORIA.
ESTRATEGIA: INTEGRAR NUEVAS TECNOLOGÍAS DE LA INFORMACIÓN Y COMUNICACIÓN PARA EL DESARROLLO DE UN GOBIERNO DIGITAL Y ABIERTO QUE BRINDE MEJORES SERVICIOS A LA CIUDADANÍA Y AL INTERIOR DEL GOBIERNO.
ASEGURAR Y PROMOVER QUE LAS DEPENDENCIAS Y ENTIDADES DEL ESTADO CUENTEN CON ATENCIÓN, INFRAESTRUCTURA Y SERVICIOS TECNOLÓGICOS ÓPTIMOS PARA EJERCER UNA GESTIÓN PÚBLICA EFICIENTE EN BENEFICIO DE LA POBLACIÓN.
FORTALECER MECANISMOS QUE GARANTICEN UNA ESTRATEGIA DIGITAL ESTATAL Y DE GOBIERNO ABIERTO CENTRADA EN EL CIUDADANO.
LÍNEAS DE ACCIÓN: COORDINAR DE MANERA EFICIENTE LA POLÍTICA TECNOLÓGICA EN LA APE.
AVANZAR EN LA DIGITALIZACIÓN DE TRÁMITES Y SERVICIOS PARA MEJORAR LA INTERACCIÓN DE LOS CIUDADANOS CON EL GOBIERNO Y PROMOVER LA SIMPLIFICACIÓN ADMINISTRATIVA.
INCENTIVAR LA CALIDAD E INNOVACIÓN EN LOS PROCESOS DE DISEÑO Y ENTREGA DE APLICACIONES Y SERVICIOS TECNOLÓGICOS PARA PROMOVER LA TRANSFORMACIÓN DIGITAL GUBERNAMENTAL.
BENEFICIARIO (PO/AE): GOBIERNO (DEPENDENCIAS Y ENTIDADES)

CLASIFICACIÓN PROGRAMÁTICA: M056
CP CONAC "Modalidad": M

MATRIZ DE INDICADORES PARA RESULTADOS 2023

RESUMEN NARRATIVO	INDICADORES					METAS POR FRECUENCIA				MEDIOS DE VERIFICACIÓN Y FUENTE DE INFORMACIÓN	SUPUESTOS			
	INDICADOR	FÓRMULA	FRECUENCIA	META ANUAL 2023	LÍNEA BASE 2021	SEMESTRE		TRIMESTRE						
						I	II	I	II			III	IV	
FIN	CONTRIBUIR A INCREMENTAR LA EFICIENCIA Y CALIDAD DE LOS SERVICIOS DE LAS DEPENDENCIAS Y ENTIDADES (CON CONVENIO) MEDIANTE EL FUNCIONAMIENTO INTEGRAL DE LOS SISTEMAS DE GOBIERNO DIGITAL Y ELECTRÓNICO	PORCENTAJE DE DEPENDENCIAS Y ENTIDADES (CON CONVENIO) A LAS QUE SE LES HA BRINDADO UNA SOLUCIÓN DIGITAL	(DEPENDENCIAS Y ENTIDADES (CON CONVENIO) CON SOLUCIÓN DIGITAL / DEPENDENCIAS Y ENTIDADES (CON CONVENIO) DEL GOBIERNO) * 100	ANUAL	85.00	ND							REPORTE DE COBERTURA DE LA POBLACIÓN OBJETIVO / SUBSECRETARÍA DE TECNOLOGÍAS	LAS DEPENDENCIAS Y ENTIDADES EMPLEAN SOLUCIONES DIGITALES PARA EL DESEMPEÑO DE SUS ACTIVIDADES
PROPÓSITO	LAS DEPENDENCIAS Y/O ENTIDADES (CON CONVENIO) CUENTAN CON SISTEMAS DE GOBIERNO DIGITAL Y ELECTRÓNICO DE ALTA DISPONIBILIDAD IMPLEMENTADOS Y CON SOPORTE INTEGRAL DE INFRAESTRUCTURA, DESARROLLO Y MANTENIMIENTO DE SOFTWARE	PORCENTAJE DE INTERRUPCIÓN DE SERVICIOS EN LAS DEPENDENCIAS Y ENTIDADES (CON CONVENIO) A LAS QUE SE LES BRINDA ATENCIÓN	(EVENTOS DE INTERRUPCIÓN DE SERVICIOS ATENDIDOS / EVENTOS DE INTERRUPCIÓN REPORTADOS POR LAS DEPENDENCIAS Y ENTIDADES A LAS QUE SE LES BRINDA ATENCIÓN) * 100	ANUAL	90.00	ND							REPORTE DE INCIDENCIAS DEL CAST / SUBSECRETARÍA DE TECNOLOGÍAS	LA INFRAESTRUCTURA EN LAS DEPENDENCIAS Y ENTIDADES ES ADECUADA PARA LOS SERVICIOS DIGITALES
COMPONENTES	C1. SOPORTE TÉCNICO A LOS SISTEMAS DE LAS DEPENDENCIAS Y ENTIDADES (CON CONVENIO) BRINDADO	PORCENTAJE DE REPORTES DE SOPORTE TÉCNICO BRINDADOS A LAS DEPENDENCIAS Y ENTIDADES (CON CONVENIO)	(REPORTES DE SOPORTE TÉCNICO BRINDADO A LOS SISTEMAS DE LAS DEPENDENCIAS Y ENTIDADES (CON CONVENIO) / REPORTES DE SOPORTE TÉCNICO A LOS SISTEMAS SOLICITADOS POR LAS DEPENDENCIAS Y ENTIDADES (CON CONVENIO)) * 100	TRIMESTRAL	91.00	ND			82.00	85.00	88.00	91.00	SISTEMA CAST / SOPORTE TÉCNICO DE LA DIRECCIÓN DE SISTEMAS GUBERNAMENTALES	LOS USUARIOS REPORTAN INCIDENCIAS TECNOLÓGICAS AL CENTRO DE ATENCIÓN Y SERVICIOS TECNOLÓGICOS (CAST)
	C2. SOPORTE TÉCNICO A LA INFRAESTRUCTURA TECNOLÓGICA DE LAS DEPENDENCIAS Y ENTIDADES (CON CONVENIO) BRINDADO	PORCENTAJE DE REPORTES DE SOPORTE TÉCNICO BRINDADOS EN INFRAESTRUCTURA TECNOLÓGICA A LAS DEPENDENCIAS Y ENTIDADES (CON CONVENIO)	(REPORTES DE SOPORTE TÉCNICO BRINDADO A LA INFRAESTRUCTURA TECNOLÓGICA DE LAS DEPENDENCIAS Y ENTIDADES (CON CONVENIO) / REPORTES DE SOPORTE TÉCNICO A LA INFRAESTRUCTURA TECNOLÓGICA SOLICITADOS POR LAS DEPENDENCIAS Y ENTIDADES (CON CONVENIO)) * 100	TRIMESTRAL	92.00	ND			83.00	86.00	89.00	92.00	SISTEMA CAST / SOPORTE TÉCNICO DE LA DIRECCIÓN DE INFRAESTRUCTURA TECNOLÓGICA	LOS USUARIOS REPORTAN INCIDENCIAS TECNOLÓGICAS AL CENTRO DE ATENCIÓN Y SERVICIOS TECNOLÓGICOS (CAST)
C1. SOPORTE TÉCNICO A LOS SISTEMAS DE LAS DEPENDENCIAS Y ENTIDADES (CON CONVENIO) BRINDADO														
ACTIVIDADES (Procesos)	A1C1. RECEPCIÓN DE SOLICITUDES DE ATENCIÓN DE SOPORTE TÉCNICO DE SISTEMAS GUBERNAMENTALES	PORCENTAJE DE SOLICITUDES DE ATENCIÓN DE SISTEMAS RECIBIDAS	(SOLICITUDES DE ATENCIÓN RECIBIDAS / SOLICITUDES DE ATENCIÓN PROGRAMADAS) * 100	TRIMESTRAL	87.50	ND			81.50	83.50	85.50	87.50	SISTEMA CAST / DIRECCIÓN DE SISTEMAS GUBERNAMENTALES	LOS USUARIOS REALIZAN REPORTES DE ATENCIÓN Y SERVICIO DE SISTEMAS Y SE CUENTAN CON LOS RECURSOS HUMANOS Y TECNOLÓGICOS
	A2C1. AUTOMATIZACIÓN DE PROCESOS	PORCENTAJE DE PROCESOS INTERNOS AUTOMATIZADOS	(PROCESOS AUTOMATIZADOS / PROCESOS PROGRAMADOS) * 100	TRIMESTRAL	20.00	ND			5.00	10.00	15.00	20.00	REGISTRO DE LAS NECESIDADES DE ACTIVIDADES BASADAS EN EL REGLAMENTO INTERNO DE LAS DEPENDENCIAS	LAS DEPENDENCIAS ESTÁN DISPUESTAS A REALIZAR LA AUTOMATIZACIÓN DE SUS PROCESOS
C2. SOPORTE TÉCNICO A LA INFRAESTRUCTURA TECNOLÓGICA DE LAS DEPENDENCIAS Y ENTIDADES (CON CONVENIO) BRINDADO														
ACTIVIDADES (Procesos)	A1C2. RECEPCIÓN DE SOLICITUDES DE ATENCIÓN DE SOPORTE TÉCNICO DE INFRAESTRUCTURA	PORCENTAJE DE SOLICITUDES DE ATENCIÓN DE INFRAESTRUCTURA RECIBIDAS	(SOLICITUDES DE ATENCIÓN RECIBIDAS DE INFRAESTRUCTURA / SOLICITUDES PROGRAMADAS DE INFRAESTRUCTURA) * 100	TRIMESTRAL	97.00	94.00			90.00	92.00	95.00	97.00	SISTEMA CAST / DIRECCIÓN DE INFRAESTRUCTURA TECNOLÓGICA	LOS USUARIOS REALIZAN REPORTES DE ATENCIÓN Y SERVICIO DE INFRAESTRUCTURA Y SE CUENTAN CON LOS RECURSOS HUMANOS Y TECNOLÓGICOS
	A2C2. DISTRIBUCIÓN DE SOLICITUD DE INFRAESTRUCTURA A UN EJECUTIVO TÉCNICO	PROMEDIO DE SOLICITUDES DE INFRAESTRUCTURA TURNADAS POR EJECUTIVO	(SOLICITUDES DE INFRAESTRUCTURA TURNADAS / NÚMERO DE EJECUTIVOS DE ATENCIÓN)	TRIMESTRAL	1,825.00	1,637.00			350.00	800.00	1,250.00	1,825.00	SISTEMA CAST / DIRECCIÓN DE INFRAESTRUCTURA TECNOLÓGICA	LOS USUARIOS REALIZAN REPORTES DE ATENCIÓN Y SERVICIO Y SE CUENTA CON LOS RECURSOS HUMANOS Y TECNOLÓGICOS
	A3C2. RESPUESTA EN TIEMPO PROMEDIO EN RESOLUCIÓN DE REPORTES DE SOPORTE TÉCNICO EN MATERIA DE INFRAESTRUCTURA	PORCENTAJE EN TIEMPO PROMEDIO DE LA RESOLUCIÓN DE REPORTES DE SOPORTE TÉCNICO EN MATERIA DE INFRAESTRUCTURA	(REPORTES DE SOPORTE TÉCNICO DE PRIMER NIVEL RESUELTOS EN UN MÁXIMO DE 60 MINUTOS / CANTIDAD DE REPORTES DE SOPORTE TÉCNICO NO ESCALADOS) * 100	TRIMESTRAL	95.00	ND			75.00	80.00	90.00	95.00	SISTEMA CAST / SOPORTE TÉCNICO DE LA DIRECCIÓN DE INFRAESTRUCTURA TECNOLÓGICA	SE CUENTA CON LOS RECURSOS HUMANOS Y TECNOLÓGICOS



GOBIERNO DEL ESTADO DE NUEVO LEÓN
SECRETARÍA DE FINANZAS Y TESORERÍA GENERAL DEL ESTADO
PRESUPUESTO POR RESULTADOS
REPORTE DE METAS ANUALES 2023

INSTITUCIÓN: CONTRALORÍA Y TRANSPARENCIA GUBERNAMENTAL
NOMBRE DEL PROGRAMA: CONTROL Y AUDITORÍA INSTITUCIONAL
EJE DEL PED: BUEN GOBIERNO
TEMA: TRANSPARENCIA, RENDICIÓN DE CUENTAS Y COMBATE A LA CORRUPCIÓN
OBJETIVO: CONVERTIR A NUEVO LEÓN EN UN ESTADO LÍDER EN TRANSPARENCIA Y RENDICIÓN DE CUENTAS, DONDE LA EFICIENCIA EN LA PREVENCIÓN, DETECCIÓN Y SANCIONES PARA LOS ACTOS DE CORRUPCIÓN, SEAN LA GARANTÍA PARA LA PREVALENCIA DEL ESTADO DE DERECHO.
ESTRATEGIA: DESARROLLAR MECANISMOS INSTITUCIONALES EFECTIVOS PARA LA PREVENCIÓN, DETECCIÓN Y SANCIÓN DE FALTAS ADMINISTRATIVAS Y HECHOS DE CORRUPCIÓN.
LÍNEAS DE ACCIÓN: ESTABLECER PROCESOS DE AUDITORÍA Y CONTROL FOCALIZADOS, BASADOS EN RIESGOS DE LAS ÁREAS ESTRATÉGICAS DE LA APE.
BENEFICIARIO (PO/AE): DESARROLLAR SISTEMAS TECNOLÓGICOS PARA IMPULSAR LA EFECTIVIDAD DE LOS PROCEDIMIENTOS DE AUDITORÍA Y DE LOS PROCEDIMIENTOS SANCIONATORIOS. LOS SUJETOS OBLIGADOS DE LA ADMINISTRACIÓN PÚBLICA ESTATAL Y MUNICIPIOS (GOBIERNO)

CLASIFICACIÓN PROGRAMÁTICA: 060
CP CONAM "Modalidad": 0

MATRIZ DE INDICADORES PARA RESULTADOS 2023

RESUMEN NARRATIVO		INDICADORES				META ANUAL 2023	LÍNEA BASE 2021	METAS POR FRECUENCIA				MEDIOS DE VERIFICACIÓN Y FUENTE DE INFORMACIÓN	SUPUESTOS	
		INDICADOR	FÓRMULA	FRECUENCIA				SEMESTRE		TRIMESTRE				
								I	II	I	II			III
FIN	CONTRIBUIR A DISMINUIR EL MONTO OBSERVADO DE RECURSOS ECONÓMICOS EN INFORMES DE AUDITORÍA MEDIANTE ACCIONES QUE FORTALEZCAN LOS MECANISMOS DE LA RENDICIÓN DE CUENTAS	TASA DE VARIACIÓN DEL MONTO OBSERVADO DE RECURSOS ECONÓMICOS EN INFORMES DE AUDITORÍA	((MONTO OBSERVADO DE RECURSOS ECONÓMICOS EN EL AÑO T - MONTO OBSERVADO DE RECURSOS ECONÓMICOS EN EL AÑO T-1) / MONTO OBSERVADO DE RECURSOS ECONÓMICOS EN EL AÑO T-1) * 100	ANUAL	4.00	-69.10							CONCENTRADO DE INFORMES DE AUDITORÍAS / DIRECCIONES DE CONTROL Y AUDITORÍA	LOS SUJETOS OBLIGADOS CUENTAN Y APLICAN LOS ELEMENTOS DE CONTROL INTERNO Y RENDICIÓN DE CUENTAS, CUMPLIENDO CON LA NORMATIVIDAD QUE DISPONE LA FEDERACIÓN Y ESTADO EN MATERIA DE ADMINISTRACIÓN DE LOS RECURSOS PÚBLICOS
PROPÓSITO	LOS SUJETOS OBLIGADOS DE LA ADMINISTRACIÓN PÚBLICA ESTATAL Y MUNICIPIOS (GOBIERNO) ADMINISTRAN SUS RECURSOS ASIGNADOS CON EFICIENCIA, EFICACIA, ECONOMÍA, TRANSPARENCIA Y HONRABLEZ CUMPLIENDO CON LAS DISPOSICIONES NORMATIVAS QUE LES APLICA	TASA DE VARIACIÓN DE LAS OBSERVACIONES REPORTADAS EN LOS INFORMES DE AUDITORÍA	((OBSERVACIONES REPORTADAS EN EL AÑO T - OBSERVACIONES REPORTADAS EN EL AÑO T-1) / OBSERVACIONES REPORTADAS EN EL AÑO T-1) * 100	ANUAL	4.15	-88.00							CONCENTRADO DE INFORMES DE AUDITORÍAS / DIRECCIONES DE CONTROL Y AUDITORÍA	LOS SUJETOS OBLIGADOS CONOCEN LAS CONSECUENCIAS DE INCUMPLIR CON LA NORMATIVIDAD QUE DISPONE LA FEDERACIÓN Y EL ESTADO EN MATERIA DE ADMINISTRACIÓN DE LOS RECURSOS PÚBLICOS
COMPONENTES	C1. INFORME DE AUDITORÍA ENTREGADO	PORCENTAJE DE INFORMES DE AUDITORÍA ENTREGADOS	(INFORMES DE AUDITORÍA ENTREGADOS / INFORMES DE AUDITORÍA PROGRAMADOS) * 100	SEMESTRAL	100.00	113.00	100.00	100.00					CONCENTRADO DE INFORMES DE AUDITORÍAS / DIRECCIONES DE CONTROL Y AUDITORÍA	LOS SUJETOS AUDITADOS ENTREGAN LA INFORMACIÓN Y DOCUMENTACIÓN SOLICITADA EN LOS TIEMPOS ESTABLECIDOS
	C2. CAPACITACIÓN (CURSOS Y TALLERES) IMPARTIDA	PORCENTAJE DE SUJETOS OBLIGADOS CAPACITADOS	(SUJETOS OBLIGADOS CAPACITADOS / SUJETOS OBLIGADOS REGISTRADOS) * 100	SEMESTRAL	100.00	120.00	100.00	100.00					REPORTE DE SUJETOS OBLIGADOS CAPACITADOS / DIRECCIÓN DE ÓRGANOS DE CONTROL INTERNO	LOS SUJETOS OBLIGADOS ASISTEN A LAS CAPACITACIONES A LAS QUE SON CONVOCADOS
	C3. ASESORÍAS IMPARTIDAS EN MATERIA DE CONTROL INTERNO, AUDITORÍA Y NORMATIVIDAD	PORCENTAJE DE ASESORÍAS EN MATERIA DE CONTROL INTERNO, AUDITORÍA Y NORMATIVIDAD IMPARTIDAS	(ASESORÍAS IMPARTIDAS / ASESORÍAS PROGRAMADAS) * 100	SEMESTRAL	100.00	174.00	100.00	100.00					REPORTE DE ASESORÍAS IMPARTIDAS / DIRECCIÓN DE ÓRGANOS DE CONTROL INTERNO Y VIGILANCIA	LOS SUJETOS OBLIGADOS SOLICITAN EL APOYO E INFORMACIÓN PARA CUMPLIR CON SUS OBLIGACIONES EN MATERIA DE RENDICIÓN DE CUENTAS
C1. INFORME DE AUDITORÍA ENTREGADO														
ACTIVIDADES (Procesos)	A1C1. NOTIFICACIÓN DE OFICIOS DE ACCIONES DE AUDITORÍA	PORCENTAJE DE OFICIOS DE ACCIONES DE AUDITORÍA NOTIFICADOS	(OFICIOS DE ACCIONES DE AUDITORÍA NOTIFICADOS / OFICIOS DE AUDITORÍA PROGRAMADOS) * 100	TRIMESTRAL	100.00	154.00			100.00	100.00	100.00	100.00	RELACIÓN DE OFICIOS DE ACCIONES DE AUDITORÍA / DIRECCIONES DE CONTROL Y AUDITORÍA	SE CUENTA CON RECURSOS ECONÓMICOS, MATERIALES Y DE PERSONAL PARA REALIZAR LA ACTIVIDAD
	A2C1. LEVANTAMIENTO DE ACTAS DE INICIO DE ACCIONES DE AUDITORÍA	PORCENTAJE DE ACTAS DE INICIO DE AUDITORÍA LEVANTADAS	(ACTAS DE INICIO DE AUDITORÍA LEVANTADAS / ACTAS DE INICIO DE AUDITORÍA PROGRAMADAS) * 100	TRIMESTRAL	100.00	179.00			100.00	100.00	100.00	100.00	RELACIÓN DE ACTAS DE INICIO DE AUDITORÍA LEVANTADAS / DIRECCIONES DE CONTROL Y AUDITORÍA	SE CUENTA CON RECURSOS ECONÓMICOS, MATERIALES Y DE PERSONAL PARA REALIZAR LA ACTIVIDAD
	A3C1. ENTREGA DE INFORMES PRELIMINARES DE OBSERVACIONES	PORCENTAJE DE INFORMES PRELIMINARES DE OBSERVACIONES ENTREGADOS	(INFORMES PRELIMINARES DE AUDITORÍA ENTREGADOS / INFORMES PRELIMINARES DE AUDITORÍA PROGRAMADOS) * 100	TRIMESTRAL	100.00	92.00			100.00	100.00	100.00	100.00	RELACIÓN DE INFORMES DE OBSERVACIONES PRELIMINARES / DIRECCIÓN ADMINISTRATIVA	SE CUENTA CON RECURSOS ECONÓMICOS, MATERIALES Y DE PERSONAL PARA REALIZAR LA ACTIVIDAD Y CON OBSERVACIONES
C2. CAPACITACIÓN (CURSOS Y TALLERES) IMPARTIDA														
ACTIVIDADES (Procesos)	A1C2. ENVÍO DE CONVOCATORIAS	PORCENTAJE DE CONVOCATORIAS ENVIADAS	(CONVOCATORIAS ENVIADAS / ENVÍO DE CONVOCATORIAS PROGRAMADO) * 100	TRIMESTRAL	100.00	25.00			100.00	100.00	100.00	100.00	EXPEDIENTE DE CONVOCATORIAS ENVIADAS / DIRECCIÓN DE ÓRGANOS DE CONTROL INTERNO Y VIGILANCIA	SE CUENTA CON RECURSOS ECONÓMICOS, MATERIALES Y DE PERSONAL PARA REALIZAR LA ACTIVIDAD
	A2C2. REGISTRO DE ASISTENTES A EVENTOS DE CAPACITACIÓN	PORCENTAJE DE LISTAS DE ASISTENCIA REGISTRADAS	(LISTAS DE ASISTENCIA REGISTRADAS / REGISTRO DE LISTAS DE ASISTENCIA PROGRAMADO) * 100	TRIMESTRAL	100.00	475.00			100.00	100.00	100.00	100.00	EXPEDIENTE DE LISTAS DE ASISTENCIA REGISTRADAS / DIRECCIÓN DE ÓRGANOS DE CONTROL INTERNO Y VIGILANCIA	LOS PARTICIPANTES ACUDEN AL MÓDULO DE REGISTRO AL INGRESO A LA CAPACITACIÓN
	A3C2. ENVÍO DE REGISTRO DE ASISTENTES AL INSTITUTO DE PROFESIONALIZACIÓN DEL ESTADO	PORCENTAJE DE LISTAS ENVIADAS AL INSTITUTO DE PROFESIONALIZACIÓN DEL ESTADO	(LISTAS ENVIADAS AL INSTITUTO DE PROFESIONALIZACIÓN / LISTAS DE ASISTENCIA REGISTRADAS) * 100	TRIMESTRAL	100.00	0.00			100.00	100.00	100.00	100.00	EXPEDIENTE DE LISTAS DE ASISTENCIA ENVIADAS / DIRECCIÓN DE ÓRGANOS DE CONTROL INTERNO Y VIGILANCIA	SE CUENTA CON RECURSOS ECONÓMICOS, MATERIALES Y DE PERSONAL PARA REALIZAR LA ACTIVIDAD
C3. ASESORÍAS IMPARTIDAS EN MATERIA DE CONTROL INTERNO, AUDITORÍA Y NORMATIVIDAD														
ACTIVIDADES (Procesos)	A1C3. REGISTRO DE SOLICITUDES DE ASESORÍA	PORCENTAJE DE SOLICITUDES DE ASESORÍA REGISTRADAS	(SOLICITUDES DE ASESORÍA REGISTRADAS / SOLICITUDES DE ASESORÍA PROGRAMADAS) * 100	TRIMESTRAL	100.00	174.00			100.00	100.00	100.00	100.00	SISTEMA ELECTRÓNICO DEL CONCENTRADO DE SOLICITUDES DE ASESORÍA (CONTROLNET-CIV) / DIRECCIÓN DE ÓRGANOS DE CONTROL INTERNO Y VIGILANCIA	SE CUENTA CON RECURSOS ECONÓMICOS, MATERIALES Y DE PERSONAL PARA REALIZAR LA ACTIVIDAD
	A2C3. ELABORACIÓN DEL REPORTE DE ASESORÍA	PORCENTAJE DE REPORTES DE ASESORÍA ELABORADOS	(REPORTES DE ASESORÍA ELABORADOS / SOLICITUDES DE ASESORÍA REGISTRADAS) * 100	TRIMESTRAL	100.00	174.00			100.00	100.00	100.00	100.00	SISTEMA ELECTRÓNICO DEL CONCENTRADO DE SOLICITUDES DE ASESORÍA (CONTROLNET-CIV) / DIRECCIÓN DE ÓRGANOS DE CONTROL INTERNO Y VIGILANCIA	SE CUENTA CON RECURSOS ECONÓMICOS, MATERIALES Y DE PERSONAL PARA REALIZAR LA ACTIVIDAD



GOBIERNO DEL ESTADO DE NUEVO LEÓN
SECRETARÍA DE FINANZAS Y TESORERÍA GENERAL DEL ESTADO
PRESUPUESTO POR RESULTADOS
REPORTE DE METAS ANUALES 2023

INSTITUCIÓN: CONTRALORÍA Y TRANSPARENCIA GUBERNAMENTAL
NOMBRE DEL PROGRAMA: TRANSPARENCIA GUBERNAMENTAL
EJE DEL PED: BUEN GOBIERNO
TEMA: TRANSPARENCIA, RENDICIÓN DE CUENTAS Y COMBATE A LA CORRUPCIÓN
OBJETIVO: CONVERTIR A NUEVO LEÓN EN UN ESTADO LÍDER EN TRANSPARENCIA Y RENDICIÓN DE CUENTAS, DONDE LA EFICIENCIA EN LA PREVENCIÓN, DETECCIÓN Y SANCIONES PARA LOS ACTOS DE CORRUPCIÓN, SEAN LA GARANTÍA PARA LA PREVALENCIA DEL ESTADO DE DERECHO.
ESTRATEGIA: FORTALECER LA CONFIANZA CIUDADANA A TRAVÉS DEL IMPULSO A LA TRANSPARENCIA Y LA RENDICIÓN DE CUENTAS.
FORTALECER LOS MECANISMOS QUE PROMUEVAN LA TRANSPARENCIA Y RENDICIÓN DE CUENTAS DE MANERA EFECTIVA BASADOS EN ESTÁNDARES INTERNACIONALES DEL ACCESO A LA INFORMACIÓN PÚBLICA
LÍNEAS DE ACCIÓN: CAPACITAR EN MATERIA DE TRANSPARENCIA A LOS SUJETOS OBLIGADOS DE LA APE
DESARROLLAR E IMPLEMENTAR POLÍTICAS DE TRANSPARENCIA PROACTIVA Y GOBIERNO ABIERTO, QUE INCLUYA LA CREACIÓN DE INDICADORES E INSTRUMENTOS DE EVALUACIÓN DE RESULTADOS CON INFORMACIÓN INTERNA Y EXTERNA.
BENEFICIARIO (PO/AE): LOS SUJETOS OBLIGADOS DE LA ADMINISTRACIÓN PÚBLICA ESTATAL (GOBIERNO)

CLASIFICACIÓN PROGRAMÁTICA: 0061
CP CONCA "Modalidad": 0

MATRIZ DE INDICADORES PARA RESULTADOS 2023

RESUMEN NARRATIVO		INDICADORES			META ANUAL 2023	LÍNEA BASE 2021	METAS POR FRECUENCIA				MEDIOS DE VERIFICACIÓN Y FUENTE DE INFORMACIÓN	SUPUESTOS		
		INDICADOR	FÓRMULA	FRECUENCIA			SEMESTRE		TRIMESTRE					
							I	II	I	II			III	IV
FIN	CONTRIBUIR A MEJORAR LA POSICIÓN DE NUEVO LEÓN EN EL ÍNDICE DE TRANSPARENCIA FISCAL (TDF) MEDIANTE ACCIONES QUE FORTALEZCAN LOS MECANISMOS DE TRANSPARENCIA GUBERNAMENTAL	TASA DE VARIACIÓN DE ÍNDICE DE TRANSPARENCIA FISCAL DE NUEVO LEÓN	((ÍNDICE DE TRANSPARENCIA FISCAL DE NUEVO LEÓN EN EL AÑO T - ÍNDICE DE TRANSPARENCIA FISCAL DE NUEVO LEÓN EN EL AÑO T-1) / ÍNDICE DE TRANSPARENCIA FISCAL DE NUEVO LEÓN EN EL AÑO T-1) * 100	ANUAL	0.34	0.78							INDICE DE TRANSPARENCIA FISCAL POR AREGIONAL / DIRECCIÓN DE TRANSPARENCIA GUBERNAMENTAL	LAS DEPENDENCIAS RESPONSABLES GENERAN Y PUBLICAN EN TIEMPO Y FORMA LA INFORMACIÓN DE ACUERDO A LA METODOLOGÍA ESTABLECIDA
PROPÓSITO	LOS SUJETOS OBLIGADOS DE LA ADMINISTRACIÓN PÚBLICA ESTATAL (GOBIERNO) CUMPLEN CON LAS OBLIGACIONES DISPUESTAS EN LA LEY DE TRANSPARENCIA Y ACCESO A LA INFORMACIÓN PÚBLICA DEL ESTADO DE NUEVO LEÓN	PROMEDIO DE CALIFICACIÓN DE LAS EVALUACIONES DE TRANSPARENCIA EN LA ADMINISTRACIÓN PÚBLICA ESTATAL	(CALIFICACIONES DE LAS EVALUACIONES DE TRANSPARENCIA / INSTITUCIONES DE LA ADMINISTRACIÓN PÚBLICA ESTATAL)	ANUAL	90.00	91.00							EVALUACIONES DE TRANSPARENCIA / DIRECCIÓN DE TRANSPARENCIA GUBERNAMENTAL	LOS SUJETOS OBLIGADOS DE LA ADMINISTRACIÓN PÚBLICA ESTATAL (GOBIERNO) PUBLICAN EN TIEMPO Y FORMA SUS OBLIGACIONES DE TRANSPARENCIA
COMPONENTES	C1. SOLICITUDES DE INFORMACIÓN EN MATERIA DE TRANSPARENCIA ATENDIDAS	PORCENTAJE DE SOLICITUDES DE INFORMACIÓN CONTESTADAS	(SOLICITUDES DE INFORMACIÓN CONTESTADAS / TOTAL DE SOLICITUDES DE INFORMACIÓN RECIBIDAS) * 100	SEMESTRAL	100.00	100.00	100.00	100.00					REGISTRO DE SOLICITUDES DE INFORMACIÓN / DIRECCIÓN DE TRANSPARENCIA GUBERNAMENTAL	SE CUENTA CON RECURSOS ECONÓMICOS, MATERIALES Y DE PERSONAL PARA REALIZAR LA ACTIVIDAD
	C2. CAPACITACIÓN (CURSOS, TALLERES Y SEMINARIOS) IMPARTIDA	PORCENTAJE DE SUJETOS OBLIGADOS CAPACITADOS	(SUJETOS OBLIGADOS CAPACITADOS / SUJETOS OBLIGADOS REGISTRADOS) * 100	SEMESTRAL	100.00	22.20	100.00	100.00					LISTAS DE ASISTENCIA A CURSOS IMPARTIDOS, DIRECCIÓN DE TRANSPARENCIA GUBERNAMENTAL	LOS SUJETOS OBLIGADOS ASISTEN A LAS CAPACITACIONES A LAS QUE SON CONVOCADOS
	C3. EVALUACIÓN A PORTAL DE TRANSPARENCIA ENTREGADA	PORCENTAJE DE EVALUACIONES A PORTAL DE TRANSPARENCIA ENTREGADAS	(EVALUACIONES A PORTAL ENTREGADAS / EVALUACIONES A PORTAL PROGRAMADAS) * 100	SEMESTRAL	100.00	123.90	100.00	100.00					EXPEDIENTE ELECTRÓNICO DE CORREOS ENVIADOS A LOS SUJETOS OBLIGADOS / DIRECCIÓN DE TRANSPARENCIA GUBERNAMENTAL	CONTAR CON UN PORTAL DE TRANSPARENCIA QUE CONTENGA LA INFORMACIÓN CON BASE A LAS DISPOSICIONES DE LA LEY Y NORMATIVIDAD
C1. SOLICITUDES DE INFORMACIÓN EN MATERIA DE TRANSPARENCIA ATENDIDAS														
ACTIVIDADES (Procesos)	A1C1. RECEPCIÓN DE SOLICITUDES DE INFORMACIÓN	TASA DE VARIACIÓN DE SOLICITUDES DE INFORMACIÓN RECIBIDAS	(SOLICITUDES DE INFORMACIÓN RECIBIDAS T - SOLICITUDES DE INFORMACIÓN RECIBIDAS T-1) / (SOLICITUDES DE INFORMACIÓN RECIBIDAS T-1) * 100	TRIMESTRAL	8.70	0.07			2.56	3.45	6.62	8.70	REGISTRO DE SOLICITUDES DE INFORMACIÓN / DIRECCIÓN DE TRANSPARENCIA GUBERNAMENTAL	SE CUENTA CON RECURSOS ECONÓMICOS, MATERIALES Y DE PERSONAL PARA REALIZAR LA ACTIVIDAD
	A2C1. SOLICITUDES DE INFORMACIÓN TURNADAS A ÁREAS	PORCENTAJE DE SOLICITUDES DE INFORMACIÓN TURNADAS A ÁREAS	(SOLICITUDES DE INFORMACIÓN TURNADAS A ÁREAS / TOTAL DE SOLICITUDES DE INFORMACIÓN RECIBIDAS) * 100	TRIMESTRAL	100.00	100.00			100.00	100.00	100.00	100.00	REGISTRO DE SOLICITUDES DE INFORMACIÓN / DIRECCIÓN DE TRANSPARENCIA GUBERNAMENTAL	SE CUENTA CON RECURSOS ECONÓMICOS, MATERIALES Y DE PERSONAL PARA REALIZAR LA ACTIVIDAD
	A3C1. RESPUESTAS DE ÁREAS RECIBIDAS EN LA UNIDAD DE TRANSPARENCIA	PORCENTAJE DE RESPUESTA DE ÁREAS RECIBIDAS EN LA UNIDAD DE TRANSPARENCIA	(RESPUESTAS DE ÁREAS RECIBIDAS EN LA UNIDAD DE TRANSPARENCIA / SOLICITUDES DE INFORMACIÓN RECIBIDAS) * 100	TRIMESTRAL	100.00	100.00			100.00	100.00	100.00	100.00	REGISTRO DE SOLICITUDES DE INFORMACIÓN / DIRECCIÓN DE TRANSPARENCIA GUBERNAMENTAL	LAS ÁREAS ENTREGAN EN TIEMPO Y FORMA LAS RESPUESTAS A LAS SOLICITUDES DE INFORMACIÓN TURNADAS
C2. CAPACITACIÓN (CURSOS, TALLERES Y SEMINARIOS) IMPARTIDA														
ACTIVIDADES (Procesos)	A1C2. ENVÍO DE CONVOCATORIAS	PORCENTAJE DE CONVOCATORIAS ENVIADAS	(CONVOCATORIAS ENVIADAS / ENVÍO DE CONVOCATORIAS PROGRAMADO) * 100	TRIMESTRAL	100.00	100.00			100.00	100.00	100.00	100.00	EXPEDIENTE ELECTRÓNICO DE CONVOCATORIAS ENVIADAS / DIRECCIÓN DE TRANSPARENCIA GUBERNAMENTAL	SE CUENTA CON RECURSOS ECONÓMICOS, MATERIALES Y DE PERSONAL PARA REALIZAR LA ACTIVIDAD
	A2C2. REGISTRO DE ASISTENTES A EVENTOS DE CAPACITACIÓN	PORCENTAJE DE LISTAS DE ASISTENCIA REGISTRADAS	(LISTAS DE ASISTENCIA REGISTRADAS / REGISTRO DE LISTAS DE ASISTENCIA PROGRAMADO) * 100	TRIMESTRAL	100.00	100.00			100.00	100.00	100.00	100.00	EXPEDIENTE DE LISTAS DE ASISTENCIA REGISTRADAS / DIRECCIÓN DE TRANSPARENCIA GUBERNAMENTAL	LOS PARTICIPANTES ACUDEN SE REGISTRAN AL INGRESO A LA CAPACITACIÓN
C3. EVALUACIÓN A PORTAL DE TRANSPARENCIA ENTREGADA														
ACTIVIDADES (Procesos)	A1C3. ELABORACIÓN DE EVALUACIONES	PORCENTAJE DE EVALUACIONES ELABORADAS	(EVALUACIONES ELABORADAS / EVALUACIONES PROGRAMADAS) * 100	TRIMESTRAL	100.00	123.90			100.00	100.00	100.00	100.00	EXPEDIENTE DE EVALUACIONES ELABORADAS / DIRECCIÓN DE TRANSPARENCIA GUBERNAMENTAL	SE CUENTA CON RECURSOS ECONÓMICOS, MATERIALES Y DE PERSONAL PARA REALIZAR LA ACTIVIDAD

MATRIZ DE INDICADORES PARA RESULTADOS 2023														
RESUMEN NARRATIVO		INDICADORES				META ANUAL 2023	LÍNEA BASE 2021	METAS POR FRECUENCIA				MEDIOS DE VERIFICACIÓN Y FUENTE DE INFORMACIÓN	SUPUESTOS	
		INDICADOR	FÓRMULA	FRECUENCIA	SEMESTRE			TRIMESTRE						
					I			II	I	II	III			IV
ACTIVIDADES (Procesos)	A2C3. REVISIÓN DE SEGUNDA INSTANCIA	PORCENTAJE DE REVISIONES DE SEGUNDA INSTANCIA REALIZADAS	(REVISIONES DE SEGUNDA INSTANCIA / EVALUACIONES ELABORADAS) * 100	TRIMESTRAL	100.00	141.80			100.00	100.00	100.00	100.00	EXPEDIENTE DE EVALUACIONES ELABORADAS / DIRECCIÓN DE TRANSPARENCIA GUBERNAMENTAL	SE CUENTA CON RECURSOS ECONÓMICOS, MATERIALES Y DE PERSONAL PARA REALIZAR LA ACTIVIDAD
	A3C3. ENVÍO DE OFICIOS A TITULARES (OBSERVACIONES SOLVENTADAS)	PORCENTAJE DE OFICIOS ENVIADOS	(OFICIOS ENVIADOS / OFICIOS ELABORADOS) * 100	TRIMESTRAL	100.00	500.00			100.00	100.00	100.00	100.00	EXPEDIENTE DE EVALUACIONES ELABORADAS / DIRECCIÓN DE TRANSPARENCIA GUBERNAMENTAL	SE CUENTA CON RECURSOS ECONÓMICOS, MATERIALES Y DE PERSONAL PARA REALIZAR LA ACTIVIDAD
	A4C3. ELABORACIÓN DE INFORME FINAL	PORCENTAJE DE INFORMES FINALES ELABORADOS	((INFORMES FINALES ELABORADOS / INFORMES FINALES PROGRAMADOS) * 100	TRIMESTRAL	100.00	100.00			100.00	100.00	100.00	100.00	EXPEDIENTE DE EVALUACIONES ELABORADAS / DIRECCIÓN DE TRANSPARENCIA GUBERNAMENTAL	SE CUENTA CON RECURSOS ECONÓMICOS, MATERIALES Y DE PERSONAL PARA REALIZAR LA ACTIVIDAD



GOBIERNO DEL ESTADO DE NUEVO LEÓN
SECRETARÍA DE FINANZAS Y TESORERÍA GENERAL DEL ESTADO
PRESUPUESTO POR RESULTADOS
REPORTE DE METAS ANUALES 2023

INSTITUCIÓN: SECRETARÍA DE SEGURIDAD
NOMBRE DEL PROGRAMA: FASP: SEGURIDAD PÚBLICA INTEGRAL
EJE DEL PED: BUEN GOBIERNO
TEMA: FORTALECIMIENTO DE LAS INSTITUCIONES DE SEGURIDAD PÚBLICA
OBJETIVO: CONTAR CON UNA CORPORACIÓN POLICIAL DE CALIDAD, BASADA EN EL DESARROLLO HUMANO, PARA HACER FRENTE A LA CRIMINALIDAD EN EL ESTADO
ESTRATEGIA: RELANZAR LA FUERZA CIVIL BAJO LOS ESTÁNDARES DE UNA POLICÍA DE ÉLITE
LÍNEAS DE ACCIÓN: FORTALECER EL EQUIPAMIENTO OPERATIVO Y TECNOLÓGICO PARA EL COMBATE AL DELITO
BENEFICIARIO (PO/AE): INSTITUCIONES DE SEGURIDAD PÚBLICA Y JUSTICIA

CLASIFICACIÓN PROGRAMÁTICA: R006

CP CONAC "Modalidad": R

MATRIZ DE INDICADORES PARA RESULTADOS 2023

RESUMEN NARRATIVO	INDICADOR	FÓRMULA	FRECUENCIA	META ANUAL 2023	LÍNEA BASE 2021	METAS POR FRECUENCIA				MEDIOS DE VERIFICACIÓN Y FUENTE DE INFORMACIÓN	SUPUESTOS			
						SEMESTRE		TRIMESTRE						
						I	II	I	II			III	IV	
FIN	CONTRIBUIR A DISMINUIR LA TASA ANUAL ESTATAL DE INCIDENCIA DELICTIVA MEJORANDO LAS CONDICIONES DE SEGURIDAD Y JUSTICIA MEDIANTE EL FORTALECIMIENTO DE LAS INSTITUCIONES DE SEGURIDAD PÚBLICA.	TASA DE VARIACIÓN DE LA INCIDENCIA DELICTIVA ESTATAL POR CADA CIENTO MIL HABITANTES. DEFINICIÓN DE INCIDENCIA DELICTIVA: ((DELITOS DENUNCIADOS*100,000) / POBLACIÓN DE LA ENTIDAD)		ANUAL	-0.86	19.47						INCIDENCIA DELICTIVA ESTATAL- PROCURADURÍA GENERAL DE JUSTICIA NL / POBLACIÓN DE LA ENTIDAD: CONAPO: HTTP://WWW.CONAPO.GOB.MX/ES/CONAPO/PROYECCIONES_DATOS	LAS INSTITUCIONES DE SEGURIDAD PÚBLICA LLEVAN A CABO PROGRAMAS ENFOCADOS A DISMINUIR LA INCIDENCIA DELICTIVA	
PROPÓSITO	LAS INSTITUCIONES DE SEGURIDAD PÚBLICA CUENTAN CON ELEMENTOS CAPACITADOS CONFIABLES Y CERCANOS A LAS COMUNIDADES.	PORCENTAJE DE ELEMENTOS (POLICIALES, AGENTES DEL MINISTERIO PÚBLICO, PERITOS Y CUSTODIOS) QUE RECIBEN CAPACITACIÓN EN FORMACIÓN INICIAL, CONTINUA Y ESPECIALIZACIÓN.		ANUAL	100.00	93.03						ANEXO TÉCNICO DEL CONVENIO DE COORDINACIÓN DEL FASP / COORDINACIÓN EJECUTIVA DEL FONDO DE APORTACIONES PARA LA SEGURIDAD PÚBLICA	LOS ELEMENTOS CUENTAN CON EVALUACIÓN EN CONTROL DE CONFIANZA VIGENTE.	
COMPONENTES	C1. CAPACITACIÓN (CURSOS DE FORMACIÓN INICIAL, CONTINUA Y ESPECIALIZACIÓN) IMPARTIDO	PORCENTAJE DE RECURSOS EJERCIDOS EN CAPACITACIÓN IMPARTIDA		TRIMESTRAL	100.00	86.63			0.00	25.00	50.00	100.00	INFORME MENSUAL DEL SISTEMA DE SEGUIMIENTO / COORDINACIÓN EJECUTIVA DEL FONDO DE APORTACIONES PARA LA SEGURIDAD PÚBLICA	LOS RECURSOS DEL FASP SE RECIBEN EN TIEMPO Y FORMA POR LA GESTIÓN OPORTUNA DEL GOBIERNO DEL ESTADO.
	C2. INFRAESTRUCTURA (OPERACIÓN POLICIAL, S. DE JUSTICIA PENAL, S. PENITENCIARIO, CIENCIAS FORENSES, S. DE INFORMACIÓN Y ATENCIÓN DE LLAMADAS) PARA LA SEGURIDAD PÚBLICA INTEGRAL REALIZADA	PORCENTAJE DE RECURSOS EJERCIDOS EN INFRAESTRUCTURA PARA LA SEGURIDAD PÚBLICA		TRIMESTRAL	100.00	0.00			0.00	25.00	50.00	100.00	INFORME MENSUAL DEL SISTEMA DE SEGUIMIENTO / COORDINACIÓN EJECUTIVA DEL FONDO DE APORTACIONES PARA LA SEGURIDAD PÚBLICA	LOS RECURSOS DEL FASP SE RECIBEN EN TIEMPO Y FORMA POR LA GESTIÓN OPORTUNA DEL GOBIERNO DEL ESTADO.
	C3. EQUIPAMIENTO (OPERACIÓN POLICIAL, S. DE JUSTICIA PENAL, S. PENITENCIARIO, CIENCIAS FORENSES, S. DE INFORMACIÓN Y ATENCIÓN DE LLAMADAS) PARA LA SEGURIDAD PÚBLICA INTEGRAL ADQUIRIDA	PORCENTAJE DE RECURSOS EJERCIDOS EN EQUIPAMIENTO PARA LA SEGURIDAD PÚBLICA INTEGRAL		TRIMESTRAL	100.00	12.63			0.00	25.00	50.00	100.00	INFORME MENSUAL DEL SISTEMA DE SEGUIMIENTO / COORDINACIÓN EJECUTIVA DEL FONDO DE APORTACIONES PARA LA SEGURIDAD PÚBLICA	LOS RECURSOS DEL FASP SE RECIBEN EN TIEMPO Y FORMA POR LA GESTIÓN OPORTUNA DEL GOBIERNO DEL ESTADO.
C1. CAPACITACIÓN (CURSOS DE FORMACIÓN INICIAL, CONTINUA Y ESPECIALIZACIÓN) IMPARTIDO														
ACTIVIDADES (Procesos)	A1C1. RECIBIR OFICIO PARA PAGAR LAS CAPACITACIONES Y/O GENERAR CONTRATOS	PORCENTAJE DE OFICIOS ATENDIDOS		TRIMESTRAL	100.00	100.00			0.00	100.00	100.00	100.00	ARCHIVO DE OFICIOS RECIBIDOS / COORDINACIÓN EJECUTIVA DEL FONDO DE APORTACIONES PARA LA SEGURIDAD PÚBLICA	SE CUENTA CON EL CONVENIO DE COORDINACIÓN Y ANEXO TÉCNICO DEL FASP ACTUALIZADO Y VIGENTE.
	A2C1. AUTORIZACIÓN DE PAGO DE CAPACITACIONES	PORCENTAJE DE AUTORIZACIONES DE PAGO REALIZADAS		TRIMESTRAL	100.00	100.00			0.00	100.00	100.00	100.00	ARCHIVO DE AUTORIZACIONES DE PAGO / COORDINACIÓN EJECUTIVA DEL FONDO DE APORTACIONES PARA LA SEGURIDAD PÚBLICA	SE CUENTA CON EL CONVENIO DE COORDINACIÓN Y ANEXO TÉCNICO DEL FASP ACTUALIZADO Y VIGENTE.
C2. INFRAESTRUCTURA (OPERACIÓN POLICIAL, S. DE JUSTICIA PENAL, S. PENITENCIARIO, CIENCIAS FORENSES, S. DE INFORMACIÓN Y ATENCIÓN DE LLAMADAS) PARA LA SEGURIDAD PÚBLICA INTEGRAL REALIZADA														
ACTIVIDADES (Procesos)	A1C2. RECIBIR OFICIO PARA GENERAR CONTRATO DE INFRAESTRUCTURA	PORCENTAJE DE OFICIOS ATENDIDOS		TRIMESTRAL	100.00	0.00			0.00	100.00	100.00	100.00	ARCHIVO DE OFICIOS RECIBIDOS / COORDINACIÓN EJECUTIVA DEL FONDO DE APORTACIONES PARA LA SEGURIDAD PÚBLICA	SE CUENTA CON EL CONVENIO DE COORDINACIÓN Y ANEXO TÉCNICO DEL FASP ACTUALIZADO Y VIGENTE.
	A2C2. AUTORIZACIÓN DE PAGO DE INFRAESTRUCTURA	PORCENTAJE DE AUTORIZACIONES DE PAGO REALIZADAS		TRIMESTRAL	100.00	0.00			0.00	100.00	100.00	100.00	ARCHIVO DE AUTORIZACIONES DE PAGO / COORDINACIÓN EJECUTIVA DEL FONDO DE APORTACIONES PARA LA SEGURIDAD PÚBLICA	SE CUENTA CON EL CONVENIO DE COORDINACIÓN Y ANEXO TÉCNICO DEL FASP ACTUALIZADO Y VIGENTE.
C3. EQUIPAMIENTO (OPERACIÓN POLICIAL, S. DE JUSTICIA PENAL, S. PENITENCIARIO, CIENCIAS FORENSES, S. DE INFORMACIÓN Y ATENCIÓN DE LLAMADAS) PARA LA SEGURIDAD PÚBLICA INTEGRAL ADQUIRIDA														
ACTIVIDADES (Procesos)	A1C3. RECIBIR OFICIO PARA GENERAR CONTRATO DE EQUIPAMIENTO	PORCENTAJE DE OFICIOS ATENDIDOS		TRIMESTRAL	100.00	100.00			0.00	100.00	100.00	100.00	ARCHIVO DE AUTORIZACIONES DE PAGO / COORDINACIÓN EJECUTIVA DEL FONDO DE APORTACIONES PARA LA SEGURIDAD PÚBLICA	SE CUENTA CON EL CONVENIO DE COORDINACIÓN Y ANEXO TÉCNICO DEL FASP ACTUALIZADO Y VIGENTE.
	A2C3. AUTORIZACIÓN DE PAGO DE EQUIPAMIENTO	PORCENTAJE DE AUTORIZACIONES DE PAGO REALIZADAS		TRIMESTRAL	100.00	100.00			0.00	100.00	100.00	100.00	ARCHIVO DE AUTORIZACIONES DE PAGO / COORDINACIÓN EJECUTIVA DEL FONDO DE APORTACIONES PARA LA SEGURIDAD PÚBLICA	SE CUENTA CON EL CONVENIO DE COORDINACIÓN Y ANEXO TÉCNICO DEL FASP ACTUALIZADO Y VIGENTE.



GOBIERNO DEL ESTADO DE NUEVO LEÓN
SECRETARÍA DE FINANZAS Y TESORERÍA GENERAL DEL ESTADO
PRESUPUESTO POR RESULTADOS
REPORTE DE METAS ANUALES 2023

INSTITUCIÓN: SECRETARÍA DE SEGURIDAD
NOMBRE DEL PROGRAMA: REGULACIÓN DE EMPRESAS DE SEGURIDAD PRIVADA
EJE DEL PED: BUEN GOBIERNO
TEMA: FORTALECIMIENTO DE LAS INSTITUCIONES DE SEGURIDAD PÚBLICA
OBJETIVO: CONTAR CON UNA CORPORACIÓN POLICIAL DE CALIDAD, BASADA EN EL DESARROLLO HUMANO, PARA HACER FRENTE A LA CRIMINALIDAD EN EL ESTADO
ESTRATEGIA: FORTALECER LA COORDINACIÓN PARA MEJORAR LA SEGURIDAD CIUDADANA
LÍNEAS DE ACCIÓN: IMPLEMENTAR ACUERDOS DE COORDINACIÓN OPERATIVA POLICIAL EFICIENTES CON LOS TRES NIVELES DE GOBIERNO PARA SALVAGUARDAR LA INTEGRIDAD FÍSICA DE LAS PERSONAS Y SU PATRIMONIO
BENEFICIARIO (PO/AE): EMPRESAS DE SEGURIDAD PRIVADA

CLASIFICACIÓN PROGRAMÁTICA: G024

CP CONAC "Modalidad": G

MATRIZ DE INDICADORES PARA RESULTADOS 2023

RESUMEN NARRATIVO		INDICADORES			META ANUAL 2023	LÍNEA BASE 2021	METAS POR FRECUENCIA				MEDIOS DE VERIFICACIÓN Y FUENTE DE INFORMACIÓN	SUPUESTOS		
		INDICADOR	FÓRMULA	FRECUENCIA			SEMESTRE		TRIMESTRE					
							I	II	I	II			III	IV
FIN	CONTRIBUIR A DISMINUIR LA INCIDENCIA DELICTIVA ESTATAL MEJORANDO LAS CONDICIONES DE SEGURIDAD Y JUSTICIA MEDIANTE LA REGULACIÓN DE EMPRESAS DE SEGURIDAD PRIVADA	TASA DE VARIACIÓN DE LA INCIDENCIA DELICTIVA ESTATAL POR CADA CIEN MIL HABITANTES. INCIDENCIA DELICTIVA: ((DELITOS DENUNCIADOS*100,000) / POBLACION DE LA ENTIDAD)	((INCIDENCIA DELICTIVA ESTATAL AÑO T - INCIDENCIA DELICTIVA ESTATAL AÑO T-1) / INCIDENCIA DELICTIVA ESTATAL AÑO T-1) * 100	ANUAL	-0.86	19.47						INCIDENCIA DELICTIVA ESTATAL- PROCURADURÍA GENERAL DE JUSTICIA NL / POBLACIÓN DE LA ENTIDAD: CONAPO: HTTP://WWW.CONAPO.GOB.MX/ES/CONAPO/PROYECCIONES_DATOS	EXISTE CRECIMIENTO Y DESARROLLO ECONÓMICO QUE INCIDE DE MANERA POSITIVA EN LA POBLACIÓN DEL ESTADO DE NUEVO LEÓN	
PROPÓSITO	LAS EMPRESAS DE SEGURIDAD PRIVADA QUE LABORAN EN EL ESTADO CUENTAN CON PERMISO VIGENTE OTORGADO POR LA DIRECCIÓN DE CONTROL Y SUPERVISIÓN A EMPRESAS Y SERVICIOS DE SEGURIDAD PRIVADA (DCSESSP)	PORCENTAJE DE EMPRESAS DE SEGURIDAD PRIVADA REGULARIZADAS	(EMPRESAS DE SEGURIDAD PRIVADA REGULARIZADAS / EMPRESAS DE SEGURIDAD PRIVADA) * 100	ANUAL	100.00	76.37						REGISTRO ESTATAL DE EMPRESAS DE SEGURIDAD PRIVADA / DEPARTAMENTO DE REGISTRO	LAS EMPRESAS DE SEGURIDAD PRIVADA QUE PRESTAN SUS SERVICIOS EN EL ESTADO SOLICITAN EL PERMISO PARA DESEMPEÑAR SUS FUNCIONES	
COMPONENTES	C1. PERMISOS DE AUTORIZACIÓN DE EMPRESAS DE SEGURIDAD PRIVADA ENTREGADOS	PORCENTAJE DE PERMISOS DE AUTORIZACIÓN ENTREGADOS	(PERMISOS DE AUTORIZACIÓN ENTREGADOS / SOLICITUDES DE AUTORIZACIÓN PRESENTADAS) * 100	TRIMESTRAL	30.98	85.94			30.98	30.98	30.98	30.98	REGISTRO ESTATAL DE EMPRESAS DE SEGURIDAD PRIVADA / DEPARTAMENTO DE REGISTRO DE EMPRESAS Y ELEMENTOS DE LA DCSESSP	LAS EMPRESAS DE SEGURIDAD PRIVADA SOLICITAN AUTORIZACIÓN
	C2. PERMISOS DE REVALIDACIÓN DE EMPRESAS DE SEGURIDAD PRIVADA ENTREGADOS	PORCENTAJE DE PERMISOS DE REVALIDACIÓN DE EMPRESAS DE SEGURIDAD PRIVADA ENTREGADOS	(EMPRESAS DE SEGURIDAD PRIVADA REVALIDADAS / EMPRESAS DE SEGURIDAD PRIVADA SOLICITANTES DE REVALIDACIÓN) * 100	TRIMESTRAL	65.86	97.23			65.86	65.86	65.86	65.86	REGISTRO ESTATAL DE EMPRESAS DE SEGURIDAD PRIVADA / DEPARTAMENTO DE REGISTRO DE EMPRESAS Y ELEMENTOS DE LA DCSESSP	LAS EMPRESAS DE SEGURIDAD PRIVADA SOLICITAN REVALIDACIÓN DE SU PERMISO PARA PRESTAR SUS SERVICIOS
C1. PERMISOS DE AUTORIZACIÓN DE EMPRESAS DE SEGURIDAD PRIVADA ENTREGADOS														
ACTIVIDADES (Procesos)	A1C1. REALIZACIÓN DE SOLICITUDES DE AUTORIZACIÓN DE EMPRESAS DE SEGURIDAD PRIVADA IRREGULARES PRESENTADAS EN LA DCSESSP	PORCENTAJE DE SOLICITUDES DE AUTORIZACIÓN PRESENTADAS DE EMPRESAS DE SEGURIDAD PRIVADA IRREGULARES	(SOLICITUDES DE AUTORIZACIÓN PRESENTADAS DE EMPRESAS DE SEGURIDAD PRIVADA IRREGULARES / EMPRESAS DE SEGURIDAD PRIVADA DETECTADAS COMO IRREGULARES) * 100	TRIMESTRAL	100.00	50.00			100.00	100.00	100.00	100.00	REGISTRO ESTATAL DE EMPRESAS DE SEGURIDAD PRIVADA / DEPARTAMENTO DE REGISTRO	LAS EMPRESAS DE SEGURIDAD PRIVADA SOLICITAN PERMISOS DE AUTORIZACIÓN
	A2C1. NOTIFICACIÓN DE ACUERDO DE RECEPCIÓN DE SOLICITUD DE AUTORIZACIÓN	PORCENTAJE DE ACUERDOS NOTIFICADOS DE RECEPCIÓN DE SOLICITUD DE AUTORIZACIÓN	(ACUERDOS NOTIFICADOS DE RECEPCIÓN DE SOLICITUD DE AUTORIZACIÓN / SOLICITUDES DE AUTORIZACIÓN PRESENTADAS) * 100	TRIMESTRAL	100.00	100.00			100.00	100.00	100.00	100.00	REGISTRO ESTATAL DE EMPRESAS DE SEGURIDAD PRIVADA / DEPARTAMENTO DE REGISTRO	LAS EMPRESAS DE SEGURIDAD PRIVADA SOLICITAN PERMISOS DE AUTORIZACIÓN
	A3C1. NOTIFICACIÓN DE CITATORIOS A EMPRESAS DE SEGURIDAD PRIVADA IRREGULARES	PORCENTAJE DE NOTIFICACIONES DE CITATORIOS REALIZADOS A EMPRESAS DE SEGURIDAD PRIVADA IRREGULARES	(NOTIFICACIONES DE CITATORIOS REALIZADOS A EMPRESAS DE SEGURIDAD PRIVADA IRREGULARES / EMPRESAS DE SEGURIDAD PRIVADA DETECTADAS COMO IRREGULARES) * 100	TRIMESTRAL	100.00	100.00			100.00	100.00	100.00	100.00	REGISTRO ESTATAL DE EMPRESAS DE SEGURIDAD PRIVADA / DEPARTAMENTO DE REGISTRO	LAS EMPRESAS DE SEGURIDAD PRIVADA SOLICITAN PERMISOS DE AUTORIZACIÓN
	A4C1. SUPERVISIÓN A EMPRESAS DE SEGURIDAD PRIVADA EN TRÁMITE DE AUTORIZACIÓN	PORCENTAJE DE EMPRESAS SUPERVISADAS EN TRÁMITE DE AUTORIZACIÓN	(EMPRESAS SUPERVISADAS EN TRÁMITE DE AUTORIZACIÓN / EMPRESAS PROGRAMADAS A SUPERVISIÓN) * 100	TRIMESTRAL	100.00	100.00			100.00	100.00	100.00	100.00	REGISTRO ESTATAL DE EMPRESAS DE SEGURIDAD PRIVADA / DEPARTAMENTO DE REGISTRO	LAS EMPRESAS DE SEGURIDAD PRIVADA SOLICITAN PERMISOS DE AUTORIZACIÓN
	A5C1. REVISIÓN DE ELEMENTOS OPERATIVOS DE SEGURIDAD PRIVADA CON ANTECEDENTES POLICIALES	PORCENTAJE DE ELEMENTOS OPERATIVOS DE SEGURIDAD PRIVADA CONSULTADOS	(ELEMENTOS OPERATIVOS DE SEGURIDAD PRIVADA CONSULTADOS / TOTAL DE ELEMENTOS OPERATIVOS DE SEGURIDAD PRIVADA) * 100	TRIMESTRAL	83.21	70.00			83.21	83.21	83.21	83.21	REGISTRO ESTATAL DE ELEMENTOS OPERATIVOS DE EMPRESAS DE SEGURIDAD PRIVADA / DEPARTAMENTO DE REGISTRO	LAS EMPRESAS DE SEGURIDAD PRIVADA PERMITEN LA REVISIÓN DE SUS ELEMENTOS
	A6C1. REALIZACIÓN DE ENTREGA DE FOLIOS DE CUOTAS PARA EL OTORGAMIENTO DE LA AUTORIZACIÓN	PORCENTAJE DE EMPRESAS DE SEGURIDAD PRIVADA CON FOLIOS DE CUOTAS PAGADOS Y ALLEGADOS A DCSESSP	(EMPRESAS DE SEGURIDAD PRIVADA CON FOLIOS DE CUOTAS PAGADOS Y ALLEGADOS A DCSESSP / EMPRESAS DE SEGURIDAD PRIVADA CON FOLIOS DE CUOTAS PROPORCIONADOS POR LA DCSESSP) * 100	TRIMESTRAL	74.64	100.00			74.64	74.64	74.64	74.64	REGISTRO DE ENTREGA DE PERMISOS 2017 / DEPARTAMENTO DE REGISTRO	LAS EMPRESAS DE SEGURIDAD PRIVADA PAGAN EN TIEMPO Y FORMA LOS FOLIOS DE CUOTA

MATRIZ DE INDICADORES PARA RESULTADOS 2023														
RESUMEN NARRATIVO	INDICADOR	FÓRMULA	FRECUENCIA	META ANUAL 2023	LÍNEA BASE 2021	SEMESTRE		METAS POR FRECUENCIA				MEDIOS DE VERIFICACIÓN Y FUENTE DE INFORMACIÓN	SUPUESTOS	
						I	II	TRIMESTRE						
								I	II	III	IV			
C2. PERMISOS DE REVALIDACIÓN DE EMPRESAS DE SEGURIDAD PRIVADA ENTREGADOS														
ACTIVIDADES (Procesos)	A1C2. REALIZACIÓN DE SOLICITUDES DE REVALIDACIÓN PRESENTADAS EN LA DCSESSP	PORCENTAJE DE SOLICITUDES DE REVALIDACIÓN PRESENTADAS	(SOLICITUDES DE REVALIDACIÓN PRESENTADAS / SOLICITUDES DE REVALIDACIÓN PROGRAMADAS) * 100	TRIMESTRAL	100.00	100.00			100.00	100.00	100.00	100.00	REGISTRO ESTATAL DE EMPRESAS DE SEGURIDAD PRIVADA / DEPARTAMENTO DE REGISTRO	LAS EMPRESAS EN TRÁMITE DE REVALIDACIÓN CONTINUAN EN FUNCIONES
	A2C2. NOTIFICACIÓN DE ACUERDO DE RECEPCIÓN DE SOLICITUD DE REVALIDACIÓN	PORCENTAJE DE ACUERDOS NOTIFICADOS DE RECEPCIÓN DE SOLICITUD DE REVALIDACIÓN	(ACUERDOS NOTIFICADOS DE RECEPCIÓN DE SOLICITUD DE REVALIDACIÓN / SOLICITUDES DE REVALIDACIÓN PRESENTADAS) * 100	TRIMESTRAL	100.00	100.00			100.00	100.00	100.00	100.00	REGISTRO ESTATAL DE EMPRESAS DE SEGURIDAD PRIVADA / DEPARTAMENTO DE REGISTRO	LAS EMPRESAS EN TRÁMITE DE REVALIDACIÓN CONTINUAN EN FUNCIONES
	A3C2. SUPERVISIÓN A EMPRESAS DE SEGURIDAD PRIVADA EN TRÁMITE DE REVALIDACIÓN	PORCENTAJE DE EMPRESAS SUPERVISADAS EN TRÁMITE DE REVALIDACIÓN	(EMPRESAS SUPERVISADAS EN TRÁMITE DE REVALIDACIÓN / EMPRESAS PROGRAMADAS A SUPERVISIÓN) * 100	TRIMESTRAL	100.00	100.00			100.00	100.00	100.00	100.00	REGISTRO ESTATAL DE EMPRESAS DE SEGURIDAD PRIVADA / DEPARTAMENTO DE REGISTRO	LAS EMPRESAS DE SEGURIDAD PRIVADA EN TRÁMITE DE REVALIDACIÓN DAN LAS FACILIDADES PARA SER SUPERVISADAS
	A4C2. REALIZACIÓN DE ENTREGA DE FOLIOS DE CUOTAS PARA EL OTORGAMIENTO DE LA REVALIDACIÓN	PORCENTAJE DE EMPRESAS DE SEGURIDAD PRIVADA CON FOLIOS DE CUOTAS PAGADOS Y ALLEGADOS A DCSESSP	(EMPRESAS DE SEGURIDAD PRIVADA CON FOLIOS DE CUOTAS PAGADOS Y ALLEGADOS A DCSESSP / EMPRESAS DE SEGURIDAD PRIVADA CON FOLIOS DE CUOTAS PROPORCIONADOS POR LA DCSESSP) * 100	TRIMESTRAL	92.32	98.00			92.32	92.32	92.32	92.32	REGISTRO DE ENTREGA DE PERMISOS 2017 / DEPARTAMENTO DE REGISTRO	LAS EMPRESAS DE SEGURIDAD PRIVADA PAGAN EN TIEMPO Y FORMA LOS FOLIOS DE CUOTA

INSTITUCIÓN: SECRETARÍA DE SEGURIDAD
NOMBRE DEL PROGRAMA: PREVENCIÓN SOCIAL DEL DELITO Y VIOLENCIAS
EJE DEL PED: BUEN GOBIERNO
TEMA: PREVENCIÓN DEL DELITO
OBJETIVO: COMBATIR LAS CAUSAS DE CONDUCTAS ANTI-SOCIALES, PARA-SOCIALES Y DELICTIVAS PARA REDUCIR LOS NIVELES DE VIOLENCIA
ESTRATEGIA: COADYUVAR EN LA ATENCIÓN DE LAS PROBLEMÁTICAS DE VIOLENCIA CONTRA LOS GRUPOS EN SITUACIÓN VULNERABLE
LÍNEAS DE ACCIÓN: PROMOVER LAS ACCIONES QUE ATIENDAN EL PROBLEMA DE LA VIOLENCIA TANTO EN EL ENTORNO FAMILIAR, COMO EN EL ENTORNO SOCIAL
BENEFICIARIO (PO/AE): PERSONAS QUE HABITAN EN LOS POLÍGONOS DE ALTA INCIDENCIA DELICTIVA

CLASIFICACIÓN PROGRAMÁTICA: E025

CP CONAC "Modalidad": E

RESUMEN NARRATIVO		INDICADORES					METAS POR FRECUENCIA				MEDIOS DE VERIFICACIÓN Y FUENTE DE INFORMACIÓN	SUPUESTOS		
		INDICADOR	FÓRMULA	FRECUENCIA	META ANUAL 2022	LÍNEA BASE 2021	SEMESTRE		TRIMESTRE					
							I	II	I	II			III	IV
FIN	CONTRIBUIR A DISMINUIR LA INCIDENCIA DELICTIVA ESTATAL MEDIANTE ACCIONES DE PREVENCIÓN DEL DELITO EN CONJUNTO CON LA SOCIEDAD CIVIL Y EL SECTOR PRIVADO.	TASA DE VARIACIÓN DE LA INCIDENCIA DELICTIVA ESTATAL POR CADA CIENTO MIL HABITANTES / DEFINICIÓN DE INCIDENCIA DELICTIVA: ((DELITOS DENUNCIADOS * 100,000) / POBLACIÓN DE LA ENTIDAD)	((INCIDENCIA DELICTIVA ESTATAL AÑO T - INCIDENCIA DELICTIVA ESTATAL AÑO T-1) / INCIDENCIA DELICTIVA ESTATAL AÑO T-1) * 100	ANUAL	-0.86	19.47							INCIDENCIA DELICTIVA ESTATAL: FISCALÍA GENERAL DE JUSTICIA NL / POBLACIÓN DE LA ENTIDAD: CONAPO: HTTP://WWW.CONAPO.GOB.MX/ES/CONAPO/PROYECCIONES_DATOS	EXISTE CRECIMIENTO Y DESARROLLO ECONÓMICO QUE INCIDE EN LA POBLACIÓN DEL ESTADO DE NUEVO LEÓN
PROPÓSITO	LAS PERSONAS QUE HABITAN EN LOS AGEBS DE ALTA INCIDENCIA DELICTIVA CUENTAN CON LAS CAPACIDADES DE CONTROL SOCIAL PARA HACER FRENTE A LAS CONDUCTAS ANTISOCIALES, PARASOCIALES Y DELICTIVAS	TASA DE VARIACIÓN DEL ÍNDICE DE CAPACIDADES DE CONTROL SOCIAL FRENTE A LAS CONDUCTAS ANTISOCIALES, PARASOCIALES Y DELICTIVAS	((ÍNDICE DE CAPACIDADES DE CONTROL SOCIAL FRENTE A LAS CONDUCTAS ANTISOCIALES, PARASOCIALES Y DELICTIVA DEL AÑO T - ÍNDICE DE CAPACIDADES DE CONTROL SOCIAL FRENTE A LAS CONDUCTAS ANTISOCIALES, PARASOCIALES Y DELICTIVA DEL AÑO T-1) / ÍNDICE DE CAPACIDADES DE CONTROL SOCIAL FRENTE A LAS CONDUCTAS ANTISOCIALES, PARASOCIALES Y DELICTIVA DEL AÑO T-1) * 100	ANUAL	5.00	34.62							DIAGNÓSTICOS DE AGEBS DE ALTA INCIDENCIA DELICTIVA / CENTRO ESTATAL DE PREVENCIÓN DE LA VIOLENCIA Y LA DELINCUENCIA	LAS PERSONAS QUE HABITAN EN LOS AGEBS DE ALTA INCIDENCIA DELICTIVA COLABORAN CON LAS AUTORIDADES COMPETENTES PARA EL FORTALECIMIENTO DE LAS ACCIONES DE PREVENCIÓN DEL DELITO
COMPONENTES	C1. SESIONES DE INSTRUCCIÓN EN PREVENCIÓN DE LA VIOLENCIA Y LA DELINCUENCIA PARA NIÑAS, NIÑOS Y ADOLESCENTES REALIZADAS	PROMEDIO DE ASISTENTES POR SESIÓN DE INSTRUCCIÓN EN LOS AGEBS DE ALTA INCIDENCIA DELICTIVA REALIZADAS	(ASISTENTES A SESIONES REALIZADAS / SESIONES DE INSTRUCCIÓN REALIZADAS)	TRIMESTRAL	25.00	0.00			0.00	12.00	20.00	25.00	TABLERO DE INDICADORES CENTRO ESTATAL DE PREVENCIÓN DE LA VIOLENCIA Y LA DELINCUENCIA / CENTRO ESTATAL DE PREVENCIÓN DE LA VIOLENCIA Y LA DELINCUENCIA	LOS HABITANTES DE LOS AGEBS DE ALTA INCIDENCIA DELICTIVA ACUDEN A LAS SESIONES DE ORIENTACIÓN.
	C2. EVENTOS DE DIFUSIÓN REALIZADOS	PORCENTAJE DE HABITANTES DE AGEBS DE ALTA INCIDENCIA DELICTIVA BENEFICIADOS CON EVENTOS DE DIFUSIÓN	(HABITANTES BENEFICIADOS CON EVENTOS DE DIFUSIÓN / TOTAL DE HABITANTES EN AGEBS DE ALTA INCIDENCIA DELICTIVA) * 100	TRIMESTRAL	10.00	0.00			0.00	5.00	7.00	10.00	TABLERO DE INDICADORES CENTRO ESTATAL DE PREVENCIÓN DE LA VIOLENCIA Y LA DELINCUENCIA / CENTRO ESTATAL DE PREVENCIÓN DE LA VIOLENCIA Y LA DELINCUENCIA	LA POBLACIÓN DE LOS AGEBS ACUDE A LOS EVENTOS DE DIFUSIÓN
	C3. COMISIONES CIUDADANAS DE PREVENCIÓN FORMADAS	PROMEDIO DE PERSONAS QUE INTEGRAN LAS COMISIONES CIUDADANAS DE PREVENCIÓN FORMADAS EN LOS AGEBS DE ALTA INCIDENCIA DELICTIVA	(PERSONAS QUE INTEGRAN LAS COMISIONES CIUDADANAS DE PREVENCIÓN / TOTAL DE COMISIONES CIUDADANAS DE PREVENCIÓN FORMADAS)	TRIMESTRAL	12.00	0.00			0.00	6.00	9.00	12.00	TABLERO DE INDICADORES / CENTRO ESTATAL DE PREVENCIÓN DE LA VIOLENCIA Y LA DELINCUENCIA	LOS HABITANTES DE LOS AGEBS DE ALTA INCIDENCIA DELICTIVA PARTICIPAN EN LAS COMISIONES CIUDADANAS POR AGEBS.
C1. SESIONES DE INSTRUCCIÓN EN PREVENCIÓN DE LA VIOLENCIA Y LA DELINCUENCIA PARA NIÑAS, NIÑOS Y ADOLESCENTES REALIZADAS														
ACTIVIDADES (Procesos)	A1C1. IDENTIFICACIÓN DE NIÑAS, NIÑOS Y ADOLESCENTES DE AGEBS DE ALTA INCIDENCIA DELICTIVA	PORCENTAJE DE NIÑOS, NIÑAS Y ADOLESCENTES DE AGEBS DE ALTA INCIDENCIA DELICTIVA IDENTIFICADOS	(NIÑOS, NIÑAS Y ADOLESCENTES DE AGEBS DE ALTA INCIDENCIA DELICTIVA IDENTIFICADOS / NIÑOS, NIÑAS Y ADOLESCENTES DE AGEBS DE ALTA INCIDENCIA DELICTIVA EN REGISTRO DE POBLACIÓN) * 100	TRIMESTRAL	25.00	0.00			0.00	12.00	20.00	25.00	DOCUMENTO DE IDENTIFICACIÓN, INFORMES DESARROLLADOS / CENTRO ESTATAL DE PREVENCIÓN DE LA VIOLENCIA Y LA DELINCUENCIA	SE CUENTA CON LOS DIAGNÓSTICOS NECESARIOS PARA LA IDENTIFICACIÓN DE LA POBLACIÓN A BENEFICIAR
	A2C1. SELECCIÓN DE NIÑAS, NIÑOS Y ADOLESCENTES DE AGEBS DE ALTA INCIDENCIA DELICTIVA	PORCENTAJE DE NIÑOS, NIÑAS Y ADOLESCENTES DE AGEBS DE ALTA INCIDENCIA DELICTIVA SELECCIONADOS	(NIÑOS, NIÑAS Y ADOLESCENTES DE AGEBS DE ALTA INCIDENCIA DELICTIVA SELECCIONADOS / NIÑOS, NIÑAS Y ADOLESCENTES DE AGEBS DE ALTA INCIDENCIA DELICTIVA IDENTIFICADOS) * 100	TRIMESTRAL	50.00	0.00			0.00	25.00	40.00	50.00	DOCUMENTO DE IDENTIFICACIÓN, INFORMES DESARROLLADOS, FOTOGRAFÍAS / CENTRO ESTATAL DE PREVENCIÓN DE LA VIOLENCIA Y LA DELINCUENCIA.	SE CUENTA CON LA HERRAMIENTA DE FACTORES DE RIESGO ELABORADA PARA APLICAR LA SELECCIÓN DE LA POBLACIÓN A BENEFICIAR
	A3C1. EVALUACIÓN DE APRENDIZAJES ADQUIRIDOS DE NIÑAS, NIÑOS Y ADOLESCENTES SELECCIONADOS DE AGEBS DE ALTA INCIDENCIA DELICTIVA	PORCENTAJE DE NIÑOS, NIÑAS Y ADOLESCENTES DE AGEBS DE ALTA INCIDENCIA DELICTIVA EVALUADOS	(NIÑOS, NIÑAS Y ADOLESCENTES DE AGEBS DE ALTA INCIDENCIA DELICTIVA EVALUADOS / NIÑOS, NIÑAS Y ADOLESCENTES SELECCIONADOS DE AGEBS DE ALTA INCIDENCIA DELICTIVA) * 100	TRIMESTRAL	80.00	0.00			0.00	40.00	60.00	80.00	DOCUMENTO DE IDENTIFICACIÓN, INFORMES DESARROLLADOS, FOTOGRAFÍAS / CENTRO ESTATAL DE PREVENCIÓN DE LA VIOLENCIA Y LA DELINCUENCIA	LOS NIÑOS, NIÑAS Y ADOLESCENTES ACUDEN A TODAS LAS SESIONES DE INSTRUCCIÓN

MATRIZ DE INDICADORES PARA RESULTADOS 2023														
RESUMEN NARRATIVO	INDICADORES			META ANUAL 2022	LÍNEA BASE 2021	METAS POR FRECUENCIA				MEDIOS DE VERIFICACIÓN Y FUENTE DE INFORMACIÓN	SUPUESTOS			
	INDICADOR	FÓRMULA	FRECUENCIA			SEMESTRE		TRIMESTRE						
						I	II	I	II			III	IV	
C2. EVENTOS DE DIFUSIÓN REALIZADOS														
ACTIVIDADES (Procesos)	A1C2. REALIZACIÓN DE ENVÍO DE INVITACIONES A LOS ASISTENTES PARA PARTICIPAR EN EVENTOS DE DIFUSIÓN DE LA VIOLENCIA Y LA DELINCUENCIA	PORCENTAJE DE CUMPLIMIENTO DE ENVÍO DE INVITACIONES PARA LA PARTICIPACIÓN EN EVENTOS DE DIFUSIÓN DE LA VIOLENCIA Y LA DELINCUENCIA	(INVITACIONES ENVIADAS EN TIEMPO Y FORMA / INVITACIONES PROGRAMADAS PARA ENVIARSE) * 100	TRIMESTRAL	70.00	0.00			0.00	35.00	55.00	70.00	COORDINACIÓN DE PROGRAMACIÓN Y CONTENIDOS / CENTRO ESTATAL DE PREVENCIÓN DE LA VIOLENCIA Y LA DELINCUENCIA	SE CUENTA CON LOS RECURSOS TECNOLÓGICOS SUFICIENTES Y ACTUALIZADOS PARA LA PRESENTACIÓN DE LAS INVITACIONES.
	A2C2. SELECCIÓN DE CONFERENCISTAS PARA PARTICIPAR LOS EVENTOS DE DIFUSIÓN	PORCENTAJE DE CONFERENCISTAS SELECCIONADOS	(CONFERENCISTAS SELECCIONADOS / CONFERENCISTAS QUE ENVIARON SU INTENCIÓN DE PARTICIPAR) * 100	TRIMESTRAL	50.00	0.00			0.00	25.00	40.00	50.00	COORDINACIÓN DE PROGRAMACIÓN Y CONTENIDOS / CENTRO ESTATAL DE PREVENCIÓN DE LA VIOLENCIA Y LA DELINCUENCIA	SE CUENTA CON LOS RECURSOS TECNOLÓGICOS SUFICIENTES Y ACTUALIZADOS PARA LA SELECCIÓN DE CONFERENCISTAS.
	A3C2. PROGRAMACIÓN DE LA AGENDA DE EVENTOS DE DIFUSIÓN.	PORCENTAJE DE CUMPLIMIENTO EN LA PROGRAMACIÓN DE EVENTOS DE DIFUSIÓN	(EVENTOS DE DIFUSIÓN CONFIRMADOS EN TIEMPO Y FORMA / EVENTOS DE DIFUSIÓN PROGRAMADOS) * 100	TRIMESTRAL	100.00	0.00			0.00	100.00	100.00	100.00	COORDINACIÓN DE PROGRAMACIÓN Y CONTENIDOS / ARCHIVO DIGITAL POA DIALOGOS.XLXS	SE CUENTA CON LOS RECURSOS TECNOLÓGICOS SUFICIENTES Y ACTUALIZADOS PARA ELABORAR LA AGENDA DE CONFERENCIAS.
C3. COMISIONES CIUDADANAS DE PREVENCIÓN FORMADAS														
ACTIVIDADES (Procesos)	A1C3. IDENTIFICACIÓN DE CIUDADANOS DE AGEBS DE ALTA INCIDENCIA DELICTIVA	PORCENTAJE DE CIUDADANOS DE AGEBS DE ALTA INCIDENCIA DELICTIVA IDENTIFICADOS	(CIUDADANOS DE AGEBS DE ALTA INCIDENCIA DELICTIVA IDENTIFICADOS / CIUDADANOS DE AGEBS DE ALTA INCIDENCIA DELICTIVA) * 100	TRIMESTRAL	5.00	0.00			0.00	3.00	4.00	5.00	DOCUMENTO DE IDENTIFICACIÓN, INFORMES DESARROLLADOS, FOTOGRAFÍAS / CENTRO ESTATAL DE PREVENCIÓN DE LA VIOLENCIA Y LA DELINCUENCIA.	SE CUENTA CON LOS DIAGNÓSTICOS NECESARIOS PARA IDENTIFICACIÓN DE LA POBLACIÓN A BENEFICIAR
	A2C3. SELECCIÓN DE CIUDADANOS DE AGEBS DE ALTA INCIDENCIA DELICTIVA	PORCENTAJE DE CIUDADANOS DE AGEBS DE ALTA INCIDENCIA DELICTIVA SELECCIONADOS	(CIUDADANOS DE AGEBS DE ALTA INCIDENCIA DELICTIVA SELECCIONADOS / CIUDADANOS DE AGEBS DE ALTA INCIDENCIA DELICTIVA IDENTIFICADOS) * 100	TRIMESTRAL	50.00	0.00			0.00	25.00	34.00	50.00	DOCUMENTO DE IDENTIFICACIÓN, INFORMES DESARROLLADOS, FOTOGRAFÍAS / CENTRO ESTATAL DE PREVENCIÓN DE LA VIOLENCIA Y LA DELINCUENCIA.	SE CUENTA CON LOS CRITERIOS DE SELECCIÓN PARA INTEGRANTES DE LA COMISIÓN ELABORADOS.
	A3C3. REALIZACIÓN DE FIRMA DE CARTA COLABORATIVA DE LOS CIUDADANOS SELECCIONADOS PARA PARTICIPAR EN LA COMISIONES CIUDADANAS	PORCENTAJE DE CARTAS COLABORATIVAS FIRMADAS POR LOS CIUDADANOS SELECCIONADOS	(CARTAS DE COLABORACIÓN FIRMADAS POR CIUDADANOS SELECCIONADOS / CIUDADANOS DE AGEBS DE ALTA INCIDENCIA DELICTIVA SELECCIONADOS) * 100	TRIMESTRAL	17.44	0.00			0.00	7.50	12.50	17.50	COORDINACIÓN DE PROGRAMACIÓN Y CONTENIDOS / CENTRO ESTATAL DE PREVENCIÓN DE LA VIOLENCIA Y LA DELINCUENCIA	SE CUENTA CON LOS RECURSOS TECNOLÓGICOS SUFICIENTES Y ACTUALIZADOS PARA LA PRESENTACIÓN DE LAS CARTAS DE COLABORACIÓN.

INSTITUCIÓN: SECRETARÍA DE SEGURIDAD
NOMBRE DEL PROGRAMA: PROTECCIÓN INSTITUCIONAL
EJE DEL PED: BUEN GOBIERNO
TEMA: FORTALECIMIENTO DE LAS INSTITUCIONES DE SEGURIDAD PÚBLICA
OBJETIVO: CONTAR CON UNA CORPORACIÓN POLICIAL DE CALIDAD, BASADA EN EL DESARROLLO HUMANO, PARA HACER FRENTE A LA CRIMINALIDAD EN EL ESTADO
ESTRATEGIA: RELANZAR LA FUERZA CIVIL BAJO LOS ESTÁNDARES DE UNA POLICÍA DE ÉLITE.
LÍNEAS DE ACCIÓN: FORTALECER EL EQUIPAMIENTO OPERATIVO Y TECNOLÓGICO PARA EL COMBATE AL DELITO
BENEFICIARIO (PO/AE): INSTITUCIONES DE GOBIERNO

CLASIFICACIÓN PROGRAMÁTICA: E026

CP CONAC "Modalidad": E

MATRIZ DE INDICADORES PARA RESULTADOS 2023

RESUMEN NARRATIVO		INDICADORES			META ANUAL 2023	LÍNEA BASE 2021	METAS POR FRECUENCIA								MEDIOS DE VERIFICACIÓN Y FUENTE DE INFORMACIÓN	SUPUESTOS
		INDICADOR	FÓRMULA	FRECUENCIA			SEMESTRE		TRIMESTRE							
							I	II	I	II	III	IV				
FIN	CONTRIBUIR A DISMINUIR LA INCIDENCIA DELICTIVA ESTATAL MEJORANDO LAS CONDICIONES DE SEGURIDAD Y JUSTICIA MEDIANTE LA PROTECCIÓN INSTITUCIONAL A INSTITUCIONES DE GOBIERNO	TASA DE VARIACIÓN DE LA INCIDENCIA DELICTIVA ESTATAL POR CADA CIENTO MIL HABITANTES. DEFINICIÓN DE INCIDENCIA DELICTIVA: ((DELITOS DENUNCIADOS * 100,000) / POBLACIÓN DE LA ENTIDAD)	((INCIDENCIA DELICTIVA ESTATAL AÑO T - INCIDENCIA DELICTIVA ESTATAL AÑO T-1) / INCIDENCIA DELICTIVA ESTATAL AÑO T-1) * 100	ANUAL	-0.86	19.47								INCIDENCIA DELICTIVA ESTATAL: FISCALÍA GENERAL DE JUSTICIA NL / POBLACION DE LA ENTIDAD: CONAPO: HTTP://WWW.CONAPO.GOB.MX/ES/CONAPO/PROYECCIONES_DATOS	EXISTE CRECIMIENTO Y DESARROLLO ECONÓMICO QUE INCIDE DE MANERA POSITIVA EN LA POBLACIÓN DEL ESTADO DE NUEVO LEÓN	
PROPÓSITO	LAS INSTITUCIONES DE GOBIERNO CUENTAN CON ELEMENTOS OPERATIVOS EN SERVICIO A TRAVÉS DE LOS APOYOS DE PROTECCIÓN INSTITUCIONAL.	PROMEDIO DE ELEMENTOS OPERATIVOS EN SERVICIOS POR INSTITUCIÓN DE GOBIERNO	(ELEMENTOS OPERATIVOS EN SERVICIO / INSTITUCIONES DE GOBIERNO)	ANUAL	25.08	327.00								REGISTROS DE ROLES DE SERVICIO / SECCIÓN I DE LA COMISARÍA DE PROTECCIÓN INSTITUCIONAL	EXISTE INTERÉS DE LAS PERSONAS EN FORMAR PARTE DE LAS INSTITUCIONES POLICIALES DEL ESTADO.	
COMPONENTES	C1. VIGILANCIA INSTITUCIONAL BRINDADA	PORCENTAJE DE COBERTURA DE VIGILANCIA A EDIFICIOS GUBERNAMENTALES BRINDADA	(EDIFICIOS GUBERNAMENTALES CON VIGILANCIA / TOTAL DE EDIFICIOS GUBERNAMENTALES) * 100	SEMESTRAL	19.64	18.73	19.64	19.64						BITÁCORA DE SERVICIOS / SERVICIOS DE VIGILANCIA INSTITUCIONAL	EXISTE INTERÉS DE LAS PERSONAS EN FORMAR PARTE DE LAS INSTITUCIONES POLICIALES DEL ESTADO.	
	C2. CUSTODIA DE FUNCIONARIOS Y EX-FUNCIONARIOS OTORGADOS	PROMEDIO DE ESCOLTAS ASIGNADOS	(ESCOLTAS ASIGNADOS / FUNCIONARIOS Y/O EX-FUNCIONARIOS)	TRIMESTRAL	8.56	7.86			8.56	8.56	8.56	8.56		BITÁCORA DE SERVICIOS DE CUSTODIA Y ESCOLTAS / SERVICIOS DE VIGILANCIA INSTITUCIONAL	LA LEY DE SEGURIDAD PÚBLICA, PARA EL ESTADO DE NUEVO LEÓN, ARTÍCULO 54, 55 Y 57 Y ART. 74 DEL REGLAMENTO INTERIOR DE LA SSP PERMANECEN SIN CAMBIOS.	
	C3. SERVICIOS A LOS CENTROS DE REINSECCIÓN SOCIAL DE TRASLADO DE INTERNOS OTORGADO	PROMEDIO DE TRASLADOS POR CENTROS DE REINSECCIÓN SOCIAL	(TRASLADOS DE PERSONAS PRIVADAS DE LA LIBERTAD (PPL) / TOTAL DE CENTROS DE REINSECCIÓN SOCIAL)	SEMESTRAL	2,750.00	900.00	1,375.00	2,750.00						OFICIOS DE POLICÍA PROCESAL / SERVICIOS DE POLICÍA PROCESAL	LA COORDINACIÓN CON LA AGENCIA ESTATAL PENITENCIARIA ES EFICAZ Y EFICIENTE, ADEMÁS DE QUE LAS CONDICIONES CLIMÁTICAS SON LAS ADECUADAS PARA LA PRESTACIÓN DEL SERVICIO.	
C1. VIGILANCIA INSTITUCIONAL BRINDADA																
ACTIVIDADES (Procesos)	A1C1. ASIGNACIÓN DE ELEMENTOS SOLICITADOS QUE CUMPLAN CON EL PERFIL ADECUADO	PORCENTAJE DE ELEMENTOS ASIGNADOS	(ELEMENTOS ASIGNADOS / ELEMENTOS SOLICITADO) * 100	TRIMESTRAL	100.00	100.00			100.00	100.00	100.00	100.00		BITÁCORA DE SERVICIOS / SERVICIOS DE VIGILANCIA INSTITUCIONAL	SE CUENTAN CON ELEMENTOS OPERATIVOS CON EL PERFIL SOLICITADO	
	A2C1. SUPERVISIÓN DE DEPENDENCIAS RESGUARDADAS POR VIGILANCIA INSTITUCIONAL	PORCENTAJE DE CUMPLIMIENTO DE SUPERVISIÓN DE DEPENDENCIAS	(DEPENDENCIAS SUPERVISADAS / DEPENDENCIAS RESGUARDADAS) * 100	TRIMESTRAL	100.00	100.00			100.00	100.00	100.00	100.00		BITÁCORA DE SERVICIOS / SERVICIOS DE VIGILANCIA INSTITUCIONAL	LAS CONDICIONES DE SALUD, CLIMATOLÓGICAS Y DE SEGURIDAD PÚBLICA PERMANECEN ESTABLES	
	A3C1. SUPERVISIÓN DE ELEMENTOS ASIGNADOS EN LAS DEPENDENCIAS RESGUARDADAS POR VIGILANCIA INSTITUCIONAL	PORCENTAJE DE ELEMENTOS SUPERVISADOS POR DEPENDENCIA	(ELEMENTOS SUPERVISADOS / ELEMENTOS ASIGNADOS EN LAS DEPENDENCIAS RESGUARDADAS) * 100	TRIMESTRAL	100.00	100.00			100.00	100.00	100.00	100.00		BITÁCORA DE SERVICIOS / SERVICIOS DE VIGILANCIA INSTITUCIONAL	LAS CONDICIONES DE SALUD, CLIMATOLÓGICAS Y DE SEGURIDAD PÚBLICA PERMANECEN ESTABLES	
C2. CUSTODIA DE FUNCIONARIOS Y EX-FUNCIONARIOS OTORGADOS																
ACTIVIDADES (Procesos)	A1C2. SELECCIÓN DE ESCOLTAS PARA CUSTODIA DE FUNCIONARIOS Y EX-FUNCIONARIOS	PORCENTAJE DE ESCOLTAS SELECCIONADOS	(ESCOLTAS SELECCIONADOS / TOTAL DE ESCOLTAS) * 100	TRIMESTRAL	91.83	91.83			22.96	50.00	68.88	91.83		BITÁCORA DE SERVICIOS DE CUSTODIA Y ESCOLTAS / SERVICIOS DE VIGILANCIA INSTITUCIONAL	EXISTE DISPONIBILIDAD DE ESCOLTAS	
	A2C2. CAPACITACIÓN DE ESCOLTAS PARA CUSTODIA DE FUNCIONARIOS Y EX-FUNCIONARIOS	PORCENTAJE DE ESCOLTAS CAPACITADOS	(ESCOLTAS CAPACITADOS / ESCOLTAS PROGRAMADOS) * 100	TRIMESTRAL	100.00	100.00			100.00	100.00	100.00	100.00		BITÁCORA DE SERVICIOS DE CUSTODIA Y ESCOLTAS / SERVICIOS DE VIGILANCIA INSTITUCIONAL	LOS ESCOLTAS CONCLUYEN SATISFACTORIAMENTE SUS CAPACITACIONES	
C3. SERVICIOS A LOS CENTROS DE REINSECCIÓN SOCIAL DE TRASLADO DE INTERNOS OTORGADO																
ACTIVIDADES (Procesos)	A1C3. RECEPCIÓN DE LOS MANDATOS JUDICIALES EMITIDOS POR EL PODER JUDICIAL DEL ESTADO	PORCENTAJE DE MANDATOS JUDICIALES EJECUTADOS	(MANDATOS JUDICIALES EJECUTADOS / MANDATOS JUDICIALES RECIBIDOS) * 100	TRIMESTRAL	100.00	100.00			25.00	50.00	75.00	100.00		OFICIOS DE POLICÍA PROCESAL / SERVICIOS DE POLICÍA PROCESAL	EL PODER JUDICIAL EMITE Y ENVÍA LOS MANDATOS JUDICIALES A LOS SERVICIOS DE POLICÍA PROCESAL	
	A2C3. ASIGNACIÓN DE ELEMENTOS PARA REALIZAR LOS OPERATIVOS DE TRASLADOS SOLICITADOS	PROMEDIO DE ELEMENTOS ASIGNADOS A OPERATIVOS DE TRASLADOS	(ELEMENTOS ASIGNADOS / OPERATIVOS DE TRASLADOS)	TRIMESTRAL	3.00	3.00			3.00	3.00	3.00	3.00		OFICIOS DE POLICÍA PROCESAL / SERVICIOS DE POLICÍA PROCESAL	LOS ÍNDICES DE VIOLENCIA EN EL ESTADO SON BAJOS, Y EL PERSONAL OPERATIVO CUENTA CON LA OPORTUNIDAD DE BRINDAR SUS SERVICIOS EN INSTITUCIONES GUBERNAMENTALES	



GOBIERNO DEL ESTADO DE NUEVO LEÓN
SECRETARÍA DE FINANZAS Y TESORERÍA GENERAL DEL ESTADO
PRESUPUESTO POR RESULTADOS
REPORTE DE METAS ANUALES 2023

INSTITUCIÓN: SECRETARÍA DE SEGURIDAD
NOMBRE DEL PROGRAMA: REINSERCIÓN SOCIAL
EJE DEL PED: BUEN GOBIERNO
TEMA: ACCESO A LA JUSTICIA Y REINSERCIÓN SOCIAL EFECTIVA
OBJETIVO: PROCURAR UN SISTEMA PENITENCIARIO QUE CUENTE CON LAS CAPACIDADES ÓPTIMAS PARA UNA EFECTIVA REINSERCIÓN SOCIAL
ESTRATEGIA: CONTAR CON EL PROGRAMA INTEGRAL DE REINSERCIÓN SOCIAL QUE BRINDE OPORTUNIDADES DE DESARROLLO PARA DISMINUIR LA REINCIDENCIA
LÍNEAS DE ACCIÓN: IMPLEMENTAR ACCIONES PERMANENTES PARA LA EFECTIVA REINSERCIÓN SOCIAL
BENEFICIARIO (PO/AE): PERSONAS PRIVADAS DE SU LIBERTAD

CLASIFICACIÓN PROGRAMÁTICA: E027

CP CONAC "Modalidad": E

MATRIZ DE INDICADORES PARA RESULTADOS 2023

RESUMEN NARRATIVO	INDICADOR	FÓRMULA	FRECUENCIA	META ANUAL 2023	LÍNEA BASE 2021	METAS POR FRECUENCIA								MEDIOS DE VERIFICACIÓN Y FUENTE DE INFORMACIÓN	SUPUESTOS
						SEMESTRE		TRIMESTRE							
						I	II	I	II	III	IV				
FIN	CONTRIBUIR A INCREMENTAR LA REINSERCIÓN DE LAS PERSONAS PRIVADAS DE LA LIBERTAD (PPL) MEDIANTE ACCIONES DE FORMACIÓN CONTINUA.	PORCENTAJE DE REINCIDENCIA	(PERSONAS LIBERADAS QUE REINCIDEN EN LA COMISIÓN DE DELITOS / PERSONAS LIBERADAS) * 100	ANUAL	0.71	0.49								INFORME MENSUAL DE ACTIVIDADES DE REINSERCIÓN / DIRECCIÓN DE REINSERCIÓN SOCIAL	LAS PERSONAS LIBERADAS HACEN USO DE LA FORMACIÓN CONTINUA EVITANDO LA REINCIDENCIA
PROPÓSITO	LAS PERSONAS PRIVADAS DE LA LIBERTAD SIN FORMACIÓN CONTINUA PARTICIPAN EN ACTIVIDADES PARA SU INCORPORACIÓN A LA VIDA PRODUCTIVA.	PORCENTAJE DE PARTICIPACIÓN DE PERSONAS PRIVADAS DE LA LIBERTAD SIN FORMACIÓN CONTINUA	(PERSONAS PRIVADAS DE LA LIBERTAD SIN FORMACIÓN CONTINUA QUE PARTICIPAN EN ACTIVIDADES PARA SU INCORPORACIÓN A LA VIDA PRODUCTIVA / PERSONAS PRIVADAS DE LA LIBERTAD SIN FORMACIÓN CONTINUA) * 100	ANUAL	90.01	74.00								INFORME MENSUAL DE ACTIVIDADES DE REINSERCIÓN / DIRECCIÓN DE REINSERCIÓN SOCIAL	LAS PERSONAS QUE SON PRIVADAS DE LA LIBERTAD PARTICIPAN EN LA FORMACIÓN CONTINUA QUE OFERTA EL ESTADO.
COMPONENTES	C1. FORMACIÓN EN EDUCACIÓN BÁSICA Y MEDIA SUPERIOR IMPARTIDA.	PORCENTAJE DE CERTIFICADOS DE EDUCACIÓN ENTREGADOS.	(PERSONAS PRIVADAS DE LA LIBERTAD CON CERTIFICADOS DE EDUCACIÓN ENTREGADOS / PERSONAS SIN FORMACIÓN CONTINUA) * 100	SEMESTRAL	37.00	0.95	18.50	37.00						INFORMES DE ACTIVIDADES DE REINSERCIÓN / ALCAIDE CENTRO DE REINSERCIÓN	LAS PERSONAS PRIVADAS DE LA LIBERTAD SE INSCRIBEN EN LOS CICLOS DE EDUCACIÓN DE NIVEL BÁSICO Y MEDIA SUPERIOR OFRECIDOS POR EL ESTADO.
	C2. TALLERES DE FORMACIÓN LABORAL IMPARTIDOS.	PORCENTAJE DE TALLERES IMPARTIDOS PARA LA FORMACIÓN LABORAL.	(TALLERES LABORALES IMPARTIDOS / TALLERES LABORALES PROGRAMADOS A IMPARTIR) * 100	TRIMESTRAL	100.00	100.00			25.00	50.00	75.00	100.00		INFORMES DE ACTIVIDADES DE REINSERCIÓN / ALCAIDE CENTRO DE REINSERCIÓN SOCIAL	LAS PERSONAS PRIVADAS DE LA LIBERTAD SE INSCRIBEN A LOS TALLERES DE FORMACIÓN LABORAL OFRECIDOS POR EL ESTADO.
	C3. CERTIFICACIÓN LABORAL OTORGADA.	PORCENTAJE DE CERTIFICADOS DE CAPACITACIÓN LABORAL ENTREGADOS.	(PERSONAS PRIVADAS DE LA LIBERTAD CON CERTIFICADO LABORAL ENTREGADO / PERSONAS PRIVADAS DE LA LIBERTAD SIN FORMACIÓN CONTINUA) * 100	SEMESTRAL	39.00	30.43	19.50	39.00						INFORMES DE ACTIVIDADES DE REINSERCIÓN / ALCAIDE CENTRO DE REINSERCIÓN	LAS PERSONAS PRIVADAS DE LA LIBERTAD SE INTERESAN E INSCRIBEN PARA SER CERTIFICADOS EN MATERIA LABORAL OFRECIDOS POR EL ESTADO.
	C4. EVENTOS ARTÍSTICOS Y DEPORTIVOS REALIZADOS	PORCENTAJE DE PARTICIPACIÓN EN EVENTOS REALIZADOS.	PARTICIPANTES EN EVENTOS ARTÍSTICOS Y DEPORTIVOS / POBLACIÓN PRIVADA DE SU LIBERTAD) * 100	SEMESTRAL	79.24	55.64	39.60	79.00						INFORME MENSUAL DE ACTIVIDADES DE REINSERCIÓN / ALCAIDE CENTRO DE REINSERCIÓN	LAS PERSONAS PRIVADAS DE LA LIBERTAD SE INTERESAN Y PARTICIPAN EN LOS EVENTOS ARTÍSTICOS Y DEPORTIVOS OFRECIDOS POR EL ESTADO.
	C5. PLAN DE ACTIVIDADES DE REINSERCIÓN OTORGADO	PORCENTAJE DE PLAN DE ACTIVIDADES OTORGADOS	(PLAN DE ACTIVIDADES OTORGADO / POBLACIÓN PRIVADA DE SU LIBERTAD EN EL AÑO) * 100	SEMESTRAL	70.00	39.84	35.00	70.00						INFORME MENSUAL DE ACTIVIDADES DE REINSERCIÓN / DIRECCIÓN DE REINSERCIÓN SOCIAL CENTRO DE REINSERCIÓN	LAS PERSONAS PRIVADAS DE LA LIBERTAD INGRESAN AL PLAN DE ACTIVIDADES OFRECIDOS POR EL ESTADO.
	C6. FUENTES DE EMPLEO GENERADOS.	PORCENTAJE DE EMPLEOS BRINDADOS A LAS PERSONAS PRIVADAS DE SU LIBERTAD EN CONDICIONES DE DESARROLLAR ACTIVIDADES PRODUCTIVAS.	(PERSONAS PRIVADAS DE LA LIBERTAD CON EMPLEO / PERSONAS PRIVADAS DE LA LIBERTAD EN CONDICIONES DE DESARROLLAR ACTIVIDADES PRODUCTIVAS) * 100	SEMESTRAL	65.00	60.69	32.50	65.00						INFORME MENSUAL DE ACTIVIDADES DE REINSERCIÓN / ALCAIDE CENTRO DE REINSERCIÓN	LAS PERSONAS PRIVADAS DE LA LIBERTAD SE INSCRIBEN EN TODAS LAS ACCIONES DE REINSERCIÓN LABORAL Y ACEPTAN LOS PUESTOS LABORALES OFRECIDOS POR EL ESTADO.
C1. FORMACIÓN EN EDUCACIÓN BÁSICA Y MEDIA SUPERIOR IMPARTIDA.															
ACTIVIDADES (Procesos)	A1C1. APLICACIÓN DE ENTREVISTA DE UBICACIÓN DE NIVEL EDUCATIVO	PORCENTAJE DE ENTREVISTAS REALIZADAS PARA FORMACIÓN EDUCATIVA.	(ENTREVISTAS REALIZADAS PARA FORMACIÓN EDUCATIVA / ENTREVISTAS PROGRAMADAS PARA FORMACIÓN EDUCATIVA) * 100	TRIMESTRAL	100.00	58.22			25.00	50.00	75.00	100.00		REGISTROS ACTIVIDADES EDUCATIVAS / ALCAIDE CENTRO DE REINSERCIÓN	LAS PERSONAS PRIVADAS DE LA LIBERTAD SE INTERESAN Y ACUDEN A LA ENTREVISTA DE UBICACIÓN DE NIVEL EDUCATIVO

MATRIZ DE INDICADORES PARA RESULTADOS 2023														
RESUMEN NARRATIVO		INDICADORES				META ANUAL 2023	LÍNEA BASE 2021	METAS POR FRECUENCIA				MEDIOS DE VERIFICACIÓN Y FUENTE DE INFORMACIÓN	SUPUESTOS	
		INDICADOR	FÓRMULA	FRECUENCIA	SEMESTRE			TRIMESTRE						
					I			II	I	II	III			IV
ACTIVIDADES (Procesos)	A2C1. INSCRIPCIÓN AL SISTEMA DE EDUCACIÓN ABIERTA	PORCENTAJE DE INSCRIPCIONES REALIZADAS PARA FORMACIÓN EDUCATIVA	(INSCRIPCIONES REALIZADAS / PERSONAS ENTREVISTADAS PARA FORMACIÓN EDUCATIVA) * 100	TRIMESTRAL	70.00	27.71			17.50	35.00	52.50	70.00	REGISTROS ACTIVIDADES EDUCATIVAS / ALCAIDE CENTRO DE REINSECCIÓN	LAS PERSONAS PRIVADAS DE LA LIBERTAD SE INSCRIBEN EN LOS CICLOS DE EDUCACIÓN ABIERTA OFRECIDOS POR EL ESTADO.
	A3C1. APLICACIÓN DEL EXAMEN DE UBICACIÓN PARA FORMACIÓN EDUCATIVA	PORCENTAJE DE EXÁMENES APLICADOS PARA FORMACIÓN EDUCATIVA	(EXÁMENES APLICADOS PARA FORMACIÓN EDUCATIVA / EXÁMENES PROGRAMADOS PARA FORMACIÓN EDUCATIVA) * 100	TRIMESTRAL	100.00	73.95			25.00	50.00	75.00	100.00	REGISTROS ACTIVIDADES EDUCATIVAS / ALCAIDE CENTRO DE REINSECCIÓN	LAS PERSONAS PRIVADAS DE LA LIBERTAD ACUDEN AL EXAMEN DE UBICACIÓN
C2. TALLERES DE FORMACIÓN LABORAL IMPARTIDOS.														
ACTIVIDADES (Procesos)	A1C2. APLICACIÓN DE ENTREVISTA PARA DETECTAR APTITUDES Y HABILIDADES A DESARROLLAR	PORCENTAJE DE ENTREVISTAS REALIZADAS	(ENTREVISTAS REALIZADAS / ENTREVISTAS PROGRAMADAS A REALIZAR) * 100	TRIMESTRAL	100.00	100.00			25.00	50.00	75.00	100.00	REGISTROS ACTIVIDADES DE CAPACITACIÓN / ALCAIDE CENTRO DE REINSECCIÓN / DIRECCIÓN DE REINSECCIÓN SOCIAL	LAS PERSONAS PRIVADAS DE LA LIBERTAD SE INTERESAN Y ACUDEN A LA ENTREVISTA DE DETECCIÓN DE HABILIDADES A DESARROLLAR
	A2C2. INSCRIPCIÓN DEL REGISTRO DE PPL A LOS TALLERES DE FORMACIÓN LABORAL	PORCENTAJE DE INSCRIPCIONES A TALLERES DE FORMACIÓN LABORAL	(INSCRIPCIONES A TALLERES DE FORMACIÓN LABORAL / PPL SIN FORMACIÓN CONTINUA) * 100	TRIMESTRAL	60.00	29.99			15.00	30.00	45.00	60.00	REGISTROS ACTIVIDADES FORMACIÓN LABORAL / ALCAIDE CENTRO DE REINSECCIÓN	LAS PERSONAS PRIVADAS DE LA LIBERTAD SE INTERESAN Y ACUDEN A LOS TALLERES DE FORMACIÓN LABORAL
	A3C2. APLICACIÓN DE EVALUACIÓN DE FORMACIÓN LABORAL	PORCENTAJE DE EVALUACIONES APLICADAS	(EVALUACIONES APLICADAS / EVALUACIONES PROGRAMADAS A APLICAR) * 100	TRIMESTRAL	100.00	100.00			25.00	50.00	75.00	100.00	REGISTROS ACTIVIDADES FORMACIÓN LABORAL / ALCAIDE CENTRO DE REINSECCIÓN / DIRECCIÓN DE REINSECCIÓN SOCIAL	LAS PERSONAS PRIVADAS DE LA LIBERTAD SE INTERESAN Y ACUDEN A LAS EVALUACIONES
C3. CERTIFICACIÓN LABORAL OTORGADA.														
ACTIVIDADES (Procesos)	A1C3. APLICACIÓN DE ENTREVISTA PARA INCORPORACIÓN A TALLERES DE CERTIFICACIÓN LABORAL	PORCENTAJE DE ENTREVISTAS REALIZADAS.	(ENTREVISTAS REALIZADAS / ENTREVISTAS PROGRAMADAS) * 100	TRIMESTRAL	100.00	100.00			25.00	50.00	75.00	100.00	REGISTROS ACTIVIDADES PARA CERTIFICACIÓN LABORAL / ALCAIDE CENTRO DE REINSECCIÓN	LAS PERSONAS PRIVADAS DE LA LIBERTAD SE INTERESAN Y ACUDEN A LA ENTREVISTA DE INCORPORACIÓN A TALLERES DE CERTIFICACIÓN LABORAL
	A2C3. INSCRIPCIÓN AL CURSO DE CERTIFICACIÓN	PORCENTAJE DE INSCRIPCIONES A TALLERES PARA LA CERTIFICACIÓN LABORAL	(INSCRIPCIONES A TALLERES PARA LA CERTIFICACIÓN LABORAL / PERSONAS PRIVADAS DE SU LIBERTAD ENTREVISTADAS) * 100	TRIMESTRAL	65.00	17.36			16.25	32.50	45.75	65.00	REGISTROS ACTIVIDADES PARA CERTIFICACIÓN LABORAL / ALCAIDE CENTRO DE REINSECCIÓN	LAS PERSONAS PRIVADAS DE LA LIBERTAD SE INTERESAN Y SE INSCRIBEN AL CURSO DE CERTIFICACIÓN
	A3C3. APLICACIÓN DEL EXAMEN DE CERTIFICACIÓN	PORCENTAJE DE EXÁMENES APLICADOS PARA LA CERTIFICACIÓN LABORAL.	(EXÁMENES APLICADOS PARA LA CERTIFICACIÓN LABORAL / EXÁMENES PROGRAMADOS PARA LA CERTIFICACIÓN LABORAL) * 100	TRIMESTRAL	100.00	100.00			25.00	50.00	75.00	100.00	REGISTROS ACTIVIDADES PARA LA CERTIFICACIÓN LABORAL / ALCAIDE CENTRO DE REINSECCIÓN	LAS PERSONAS PRIVADAS DE LA LIBERTAD SE INTERESAN Y ACUDEN AL EXÁMEN DE CERTIFICACIÓN
C4. EVENTOS ARTÍSTICOS Y DEPORTIVOS REALIZADOS														
ACTIVIDADES (Procesos)	A1C4. REALIZACIÓN DE REUNIONES CON LA COMISIÓN INTERSECRETARIAL DEL SISTEMA PENITENCIARIO	PORCENTAJE DE REUNIONES REALIZADAS	(REUNIONES REALIZADAS / REUNIONES PROGRAMADAS) * 100	TRIMESTRAL	100.00	100.00			25.00	50.00	75.00	100.00	REGISTROS DE EVENTOS DEPORTIVOS Y ARTÍSTICOS / ALCAIDE CENTRO DE REINSECCIÓN	LAS PERSONAS PRIVADAS DE LA LIBERTAD SE INTERESAN Y ACUDEN A LOS EVENTOS DEPORTIVOS Y ARTÍSTICOS OFRECIDOS POR EL ESTADO
	A2C4. REALIZACIÓN DE SOLICITUDES DE EVENTOS ARTÍSTICOS Y DEPORTIVOS	PORCENTAJE DE SOLICITUDES ACEPTADAS	(SOLICITUDES ACEPTADAS / SOLICITUDES REALIZADAS) * 100	TRIMESTRAL	100.00	100.00			25.00	50.00	75.00	100.00	REGISTROS DE EVENTOS DEPORTIVOS Y ARTÍSTICOS / ALCAIDE CENTRO DE REINSECCIÓN	LAS INSTITUCIONES Y ORGANISMOS DE LA SOCIEDAD CIVIL ACEPTAN Y APOYAN LA REALIZACIÓN DE LOS EVENTOS ARTÍSTICOS Y DEPORTIVOS
	A3C4. DIFUSIÓN DE EVENTOS ARTÍSTICOS Y DEPORTIVOS	PORCENTAJE DE DIFUSIONES DE EVENTOS ARTÍSTICOS Y DEPORTIVOS REALIZADAS	(DIFUSIÓN DE EVENTOS ARTÍSTICOS Y DEPORTIVOS REALIZADOS / EVENTOS ARTÍSTICOS Y DEPORTIVOS PROYECTADOS) * 100	TRIMESTRAL	100.00	100.00			25.00	50.00	75.00	100.00	REGISTROS DE EVENTOS DEPORTIVOS Y ARTÍSTICOS / ALCAIDE CENTRO DE REINSECCIÓN	LAS PERSONAS PRIVADAS DE LA LIBERTAD SE INTERESAN Y LEEN, ESCUCHAN O PONEN ATENCIÓN A LA DIFUSIÓN DE LOS EVENTOS DEPORTIVOS Y ARTÍSTICOS OFRECIDOS POR EL ESTADO

MATRIZ DE INDICADORES PARA RESULTADOS 2023														
RESUMEN NARRATIVO		INDICADORES				META ANUAL 2023	LÍNEA BASE 2021	METAS POR FRECUENCIA				MEDIOS DE VERIFICACIÓN Y FUENTE DE INFORMACIÓN	SUPUESTOS	
		INDICADOR	FÓRMULA	FRECUENCIA	SEMESTRE			TRIMESTRE						
					I	II	I	II	III	IV				
ACTIVIDADES (Procesos)	A4C4. REALIZACIÓN DE REGISTRO DE INSCRIPCIÓN A EVENTOS ARTÍSTICOS Y DEPORTIVOS	PORCENTAJE DE PPL REGISTRADOS	(PPL REGISTRADOS / ACCESOS DISPONIBLES A EVENTOS ARTÍSTICOS Y DEPORTIVOS) * 100	TRIMESTRAL	100.00	100.00			25.00	50.00	75.00	100.00	REGISTROS DE EVENTOS DEPORTIVOS Y ARTÍSTICOS / ALCAIDE CENTRO DE REINSERCIÓN	LAS PERSONAS PRIVADAS DE LA LIBERTAD SE INTERESAN Y PARTICIPAN EN LOS EVENTOS ARTÍSTICOS Y DEPORTIVOS OFRECIDOS POR EL ESTADO
C5. PLAN DE ACTIVIDADES DE REINSERCIÓN OTORGADO														
ACTIVIDADES (Procesos)	A1C5. APLICACIÓN DE ENTREVISTA INICIAL PARA ELABORAR EL PLAN DE ACTIVIDADES DE REINSERCIÓN.	PORCENTAJE DE ENTREVISTAS REALIZADAS	(ENTREVISTAS REALIZADAS / ENTREVISTAS PROGRAMADAS) * 100	TRIMESTRAL	100.00	82.85			25.00	50.00	75.00	100.00	REGISTROS ACTIVIDADES DE COMITÉ TÉCNICO / ALCAIDE CENTRO DE REINSERCIÓN	LAS PERSONAS PRIVADAS DE LA LIBERTAD SE INTERESAN Y ACUDEN A LA ENTREVISTA INICIAL DEL PLAN DE ACTIVIDADES DE REINSERCIÓN SOCIAL
	A2C5. REALIZACIÓN DE PROPUESTA DEL PLAN DE ACTIVIDADES DE REINSERCIÓN A LOS PPL.	PORCENTAJE DE PROPUESTAS DE PLANES DE ACTIVIDADES DE REINSERCIÓN ACEPTADAS POR LOS PPL	(PROPUESTAS DE PLANES DE ACTIVIDADES ACEPTADAS / PROPUESTAS DE PLANES DE REINSERCIÓN REALIZADAS) * 100	TRIMESTRAL	100.00	100.00			25.00	50.00	75.00	100.00	REGISTROS ACTIVIDADES DE COMITÉ TÉCNICO / ALCAIDE CENTRO DE REINSERCIÓN	LAS PERSONAS PRIVADAS DE LA LIBERTAD SE INTERESAN E INGRESAN A LAS ACTIVIDADES QUE BRINDA EL CENTRO DE REINSERCIÓN SOCIAL
C6. FUENTES DE EMPLEO GENERADOS.														
ACTIVIDADES (Procesos)	A1C6. ACTUALIZACIÓN DEL CATÁLOGO DE OFERTAS DE EMPLEO	TASA DE VARIACIÓN DE OFERTA DE EMPLEO	(OFERTA DE EMPLEO EN EL AÑO T - OFERTA DE EMPLEO EN EL AÑO T-1) / OFERTA DE EMPLEO EN EL AÑO T-1) * 100	TRIMESTRAL	21.09	3.70			5.27	10.55	15.82	21.09	INFORME MENSUAL DE ACTIVIDADES DE REINSERCIÓN / DIRECCIÓN DE REINSERCIÓN SOCIAL	LOS PRESTADORES DE SERVICIOS Y MAQUILADORAS CUENTAN CON VACANTES DE EMPLEO PARA LOS PPL
	A2C6. DIFUSIÓN DE EMPLEO DISPONIBLE A LOS PPL	PROMEDIO DE VOLANTES DE DIFUSIÓN REALIZADOS	(VOLANTES DE DIFUSIÓN REALIZADOS / TOTAL DE PPL)	TRIMESTRAL	0.14	0.18			0.04	0.07	0.11	0.14	INFORME MENSUAL DE ACTIVIDADES DE REINSERCIÓN / DIRECCIÓN DE REINSERCIÓN SOCIAL	LOS PRESTADORES DE SERVICIOS Y MAQUILADORAS CUENTAN CON VACANTES DE EMPLEO PARA LOS PPL
	A3C6. REALIZACIÓN DEL REGISTRO DE LAS SOLICITUDES DE EMPLEO DE LOS PPL	PROMEDIO DE SOLICITUDES DE EMPLEO POR VACANTE	(SOLICITUDES DE EMPLEO DE LOS PPL / VACANTES DE EMPLEO)	TRIMESTRAL	0.55	0.16			0.14	0.28	0.41	0.55	INFORME MENSUAL DE ACTIVIDADES DE REINSERCIÓN / DIRECCIÓN DE REINSERCIÓN SOCIAL	LOS PRESTADORES DE SERVICIOS Y MAQUILADORAS CUENTAN CON VACANTES DE EMPLEO PARA LOS PPL
	A3C6. APLICACIÓN DE ENTREVISTA DE APTITUDES LABORAL	PORCENTAJE DE ENTREVISTAS REALIZADAS PARA INCORPORACIÓN A ACTIVIDAD LABORAL	(ENTREVISTAS REALIZADAS / SOLICITUDES DE EMPLEO REALIZADAS) * 100	TRIMESTRAL	100.00	100.00			25.00	50.00	75.00	100.00	INFORME MENSUAL DE ACTIVIDADES DE REINSERCIÓN / DIRECCIÓN DE REINSERCIÓN SOCIAL	LOS PRESTADORES DE SERVICIOS Y MAQUILADORAS CUENTAN CON VACANTES DE EMPLEO PARA LOS PPL



GOBIERNO DEL ESTADO DE NUEVO LEÓN
SECRETARÍA DE FINANZAS Y TESORERÍA GENERAL DEL ESTADO
PRESUPUESTO POR RESULTADOS
REPORTE DE METAS ANUALES 2023

INSTITUCIÓN: SECRETARÍA DE SEGURIDAD
NOMBRE DEL PROGRAMA: OPERACIÓN DE LOS CENTROS DE REINSECCIÓN SOCIAL
EJE DEL PED: BUEN GOBIERNO
TEMA: ACCESO A LA JUSTICIA Y REINSECCIÓN SOCIAL EFECTIVA
OBJETIVO: PROCURAR UN SISTEMA PENITENCIARIO QUE CUENTE CON LAS CAPACIDADES ÓPTIMAS PARA UNA EFECTIVA REINSECCIÓN SOCIAL
ESTRATEGIA: GARANTIZAR LA OPERACIÓN, EL ORDEN Y LA SEGURIDAD DE LOS CERESOS
LÍNEAS DE ACCIÓN: FORTALECER LA CAPACIDAD INSTALADA PARA LA OPERACIÓN, LA VIGILANCIA Y LA SUPERVISIÓN DE LOS CERESOS
BENEFICIARIO (PO/AE): PERSONAS PRIVADAS DE SU LIBERTAD

CLASIFICACIÓN PROGRAMÁTICA: **E028**

CP CONAC "Modalidad": **E**

MATRIZ DE INDICADORES PARA RESULTADOS 2023

RESUMEN NARRATIVO	INDICADORES						METAS POR FRECUENCIA				MEDIOS DE VERIFICACIÓN Y FUENTE DE INFORMACIÓN	SUPUESTOS		
	INDICADOR	FÓRMULA	FRECUENCIA	META ANUAL 2023	LÍNEA BASE 2021	SEMESTRE		TRIMESTRE						
						I	II	I	II	III			IV	
FIN	CONTRIBUIR A INCREMENTAR LA CALIFICACIÓN DE LOS CENTROS DE REINSECCIÓN SOCIAL EN LA EVALUACIÓN NACIONAL DE LOS CERESOS MEDIANTE LA PRESTACIÓN ADECUADA DE SERVICIOS E INVERSIÓN EN INFRAESTRUCTURA Y TECNOLOGÍA.	TASA DE VARIACIÓN EN LA CALIFICACIÓN NACIONAL DE LOS CERESOS POR ENTIDAD	(CALIFICACIÓN ANUAL AÑO T - CALIFICACIÓN ANUAL AÑO T-1) / CALIFICACIÓN ANUAL AÑO T-1 * 100	ANUAL	6.06	-18.11							DIAGNÓSTICO NACIONAL DE SUPERVISIÓN PENITENCIARIA / COORDINACIÓN DE DERECHOS HUMANOS	LOS DELITOS CON PRISIÓN OFICIOSA NO INCREMENTAN
PROPÓSITO	LAS PERSONAS PRIVADAS DE SU LIBERTAD CUENTAN CON LO NECESARIO PARA UNA ESTANCIA DIGNA EN EL CENTRO PENITENCIARIO	PORCENTAJE DE CAPACIDAD DE ALOJAMIENTO DE LOS CENTROS PENITENCIARIOS	(PERSONAS PRIVADAS DE SU LIBERTAD / CAPACIDAD DE ALOJAMIENTO INSTALADA) * 100	ANUAL	100.00	103.00							ESTATUS DE POBLACIÓN DIARIO / COORDINACIÓN DE REGISTRO PENITENCIARIO	NO EXISTEN CONTINGENCIAS O EVENTOS QUE INCREMENTEN DE FORMA INESPERADA LA POBLACIÓN PENITENCIARIA
COMPONENTES	C1. ALIMENTACIÓN BRINDADA	PROMEDIO DE GASTO EN ALIMENTACIÓN POR PERSONA PRIVADA DE SU LIBERTAD	(GASTO EN ALIMENTACIÓN / PERSONAS PRIVADAS DE SU LIBERTAD)	SEMESTRAL	28,034.76	26,800.99	14,017.38	28,034.76					REQUISICIÓN DE ALIMENTOS / COORDINACIÓN ADMINISTRATIVA	LOS PROVEEDORES SE APEGAN A LO ESTABLECIDO EN EL CONTRATO
	C2. UNIFORMES Y BLANCOS ENTREGADOS	PROMEDIO DE GASTO EN UNIFORMES Y BLANCOS POR PERSONA PRIVADA DE SU LIBERTAD	(GASTO EN UNIFORMES Y BLANCOS / PERSONAS PRIVADAS DE SU LIBERTAD)	SEMESTRAL	1,111.18	377.50	555.59	1,111.18					REQUISICIÓN DE UNIFORMES Y BLANCOS / COORDINACIÓN ADMINISTRATIVA	LOS PROVEEDORES SE APEGAN A LO ESTABLECIDO EN EL CONTRATO
	C3. SISTEMAS DE SEGURIDAD INTERNA Y EXTERNA BRINDADOS	PROMEDIO DE GASTO EN SISTEMAS DE SEGURIDAD POR PERSONA PRIVADA DE SU LIBERTAD	(GASTO E INVERSIÓN EN SISTEMAS DE SEGURIDAD / PERSONAS PRIVADA DE SU LIBERTAD)	SEMESTRAL	74.02	4,091.60	37.01	74.02					REQUISICIÓN DE SISTEMAS DE SEGURIDAD Y FICHAS TÉCNICAS / COORDINACIÓN ADMINISTRATIVA	LOS EQUIPOS Y SISTEMAS DE RESPALDO CUENTAN CON EL MANTENIMIENTO ADECUADO
	C4. SERVICIOS MÉDICOS BRINDADOS	PROMEDIO DE GASTO EN ATENCIÓN HOSPITALARIA Y MEDICINAS POR PERSONA PRIVADA DE SU LIBERTAD	(GASTO EN ATENCIÓN HOSPITALARIA Y MEDICINAS / PERSONAS PRIVADAS DE SU LIBERTAD)	SEMESTRAL	2,497.37	2,599.91	1,248.68	2,497.37					REQUISICIÓN DE MEDICAMENTOS Y PAGO DE FACTURAS DE HOSPITALES / COORDINACIÓN ADMINISTRATIVA	EXISTE DISPONIBILIDAD DE SERVICIO MÉDICO EN LOS CENTROS MÉDICOS CON LOS QUE SE TIENE CONVENIO
	C5. ESPACIOS ADECUADOS HABILITADOS	PROMEDIO DE GASTO E INVERSIÓN EN INFRAESTRUCTURA POR PERSONA PRIVADA DE SU LIBERTAD	(GASTO E INVERSIÓN EN INFRAESTRUCTURA / PERSONAS PRIVADAS DE SU LIBERTAD)	SEMESTRAL	754.65	1,084.28	377.33	754.65					REQUISICIÓN DE MANTENIMIENTO Y FICHA TÉCNICA DE INVERSIÓN / COORDINACIÓN ADMINISTRATIVA	LOS PROVEEDORES SE APEGAN A LO ESTABLECIDO EN EL CONTRATO
C1. ALIMENTACIÓN BRINDADA														
ACTIVIDADES (Procesos)	A1C1. ESTIMACIÓN DE LA DEMANDA DE SERVICIO	PORCENTAJE DE DEMANDAS ESTIMADAS	(DEMANDAS ESTIMADAS / ESTIMACIÓN DE DEMANDAS PROGRAMADAS) * 100	TRIMESTRAL	100.00	99.00			100.00	100.00	100.00	100.00	REQUISICIÓN DE ALIMENTOS / COORDINACIÓN ADMINISTRATIVA	SE CUENTA CON LOS RECURSOS ECONÓMICOS, MATERIALES Y DE PERSONAL PARA REALIZAR LA ACTIVIDAD
	A2C1. SOLICITUD DE SERVICIO DE ALIMENTACIÓN	PORCENTAJE DE SOLICITUDES DE SERVICIO DE ALIMENTACIÓN	(SOLICITUDES DE ALIMENTACIÓN REALIZADAS / SOLICITUDES DE ALIMENTACIÓN PROGRAMADAS) * 100	TRIMESTRAL	100.00	99.00			100.00	100.00	100.00	100.00	REQUISICIÓN DE ALIMENTOS / COORDINACIÓN ADMINISTRATIVA	SE CUENTA CON LOS RECURSOS ECONÓMICOS, MATERIALES Y DE PERSONAL PARA REALIZAR LA ACTIVIDAD
C2. UNIFORMES Y BLANCOS ENTREGADOS														
ACTIVIDADES (Procesos)	A1C2. ELABORACIÓN DE ANÁLISIS DE LA DISPONIBILIDAD FINANCIERA	PORCENTAJE DE ANÁLISIS DE DISPONIBILIDAD FINANCIERA ELABORADOS	(ANÁLISIS DE DISPONIBILIDAD FINANCIERA ELABORADOS / ANÁLISIS DE DISPONIBILIDAD FINANCIERA PROGRAMADOS) * 100	TRIMESTRAL	100.00	140.00			100.00	100.00	100.00	100.00	REQUISICIONES DE UNIFORMES Y BLANCOS / COORDINACIÓN ADMINISTRATIVA	SE CUENTA CON LOS RECURSOS ECONÓMICOS, MATERIALES Y DE PERSONAL PARA REALIZAR LA ACTIVIDAD

MATRIZ DE INDICADORES PARA RESULTADOS 2023														
RESUMEN NARRATIVO		INDICADORES			META ANUAL 2023	LÍNEA BASE 2021	METAS POR FRECUENCIA				MEDIOS DE VERIFICACIÓN Y FUENTE DE INFORMACIÓN	SUPUESTOS		
		INDICADOR	FÓRMULA	FRECUENCIA			SEMESTRE		TRIMESTRE					
							I	II	I	II			III	IV
ACTIVIDADES (Procesos)	AZC2. SOLICITUD DE UNIFORMES Y BLANCOS	PORCENTAJE DE SOLICITUDES DE UNIFORMES Y BLANCOS REALIZADAS	(SOLICITUDES DE UNIFORMES Y BLANCOS REALIZADAS / SOLICITUDES DE UNIFORMES Y BLANCOS PROGRAMADAS) * 100	TRIMESTRAL	100.00	140.00			100.00	100.00	100.00	100.00	REQUISICIÓN DE UNIFORMES Y BLANCOS / COORDINACIÓN ADMINISTRATIVA	SE CUENTA CON LOS RECURSOS ECONÓMICOS, MATERIALES Y DE PERSONAL PARA REALIZAR LA ACTIVIDAD
C3. SISTEMAS DE SEGURIDAD INTERNA Y EXTERNA BRINDADOS														
ACTIVIDADES (Procesos)	A1C3. SERVICIOS DE MANTENIMIENTO Y REMODELACIÓN DE LOS CENTROS PENITENCIARIOS REALIZADOS	PORCENTAJE DE LOS SERVICIOS DE MEJORA EN LA INFRAESTRUCTURA DE LOS CENTROS PENITENCIARIOS	(SERVICIOS DE MANTENIMIENTO REALIZADOS / SERVICIOS DE MANTENIMIENTO PROGRAMADOS) * 100	TRIMESTRAL	100.00	8.00			100.00	100.00	100.00	100.00	REQUISICIONES DE SOLICITUD / COORDINACIÓN ADMINISTRATIVA	SE CUENTA CON LOS RECURSOS ECONÓMICOS
	A2C3. SOLICITUD DE SISTEMAS DE SEGURIDAD INTERNA Y EXTERNA BRINDADAS	PORCENTAJE DE SOLICITUDES DE SERVICIO DE SISTEMAS DE SEGURIDAD INTERNA Y EXTERNA	(SOLICITUDES DE SISTEMAS DE SEGURIDAD INTERNA Y EXTERNA REALIZADAS / SOLICITUDES DE SEGURIDAD INTERNA Y EXTERNA PROGRAMADAS) * 100	TRIMESTRAL	100.00	8.00			100.00	100.00	100.00	100.00	REQUISICIONES DE SOLICITUD / COORDINACIÓN ADMINISTRATIVA	SE CUENTA CON LOS RECURSOS ECONÓMICOS
C4. SERVICIOS MÉDICOS BRINDADOS														
ACTIVIDADES (Procesos)	A1C4. ESTIMACIÓN DE LA DEMANDA DE SERVICIOS MÉDICOS	PORCENTAJE DE DEMANDA DE SERVICIOS MÉDICOS	(DEMANDA ESTIMADA DE SERVICIOS MÉDICOS / ESTIMACIÓN DE DEMANDAS DE SERVICIOS MÉDICOS PROGRAMADAS) * 100	TRIMESTRAL	100.00	92.00			100.00	100.00	100.00	100.00	REQUISICIÓN DE MEDICAMENTOS / COORDINACIÓN ADMINISTRATIVA	SE CUENTA CON LOS RECURSOS ECONÓMICOS
	A2C4. SOLICITUD DE SERVICIOS MÉDICOS	PORCENTAJE DE SOLICITUDES DE SERVICIOS MÉDICOS	(SOLICITUDES DE SERVICIOS MÉDICOS / SOLICITUDES DE SERVICIOS MÉDICOS PROGRAMADAS) * 100	TRIMESTRAL	100.00	92.00			100.00	100.00	100.00	100.00	REQUISICIÓN DE MEDICAMENTOS / COORDINACIÓN ADMINISTRATIVA	SE CUENTA CON LOS RECURSOS ECONÓMICOS
C5. ESPACIOS ADECUADOS HABILITADOS														
ACTIVIDADES (Procesos)	A1C5. ESTIMACIÓN DE LA DEMANDA DE SERVICIOS DE ESPACIOS ADECUADOS HABILITADOS	PORCENTAJE DE DEMANDA ESTIMADA DE SERVICIOS DE ESPACIOS ADECUADOS HABILITADOS	(DEMANDAS DE SERVICIOS DE ESPACIOS ADECUADOS HABILITADOS ESTIMADOS / DEMANDAS DE SERVICIOS DE ESPACIOS ADECUADOS HABILITADOS ESTIMADOS PROGRAMADAS) * 100	TRIMESTRAL	100.00	82.00			100.00	100.00	100.00	100.00	REQUISICIONES DE SOLICITUD / COORDINACIÓN ADMINISTRATIVA	SE CUENTA CON LOS RECURSOS ECONÓMICOS
	A2C5. SOLICITUDES DE SERVICIOS DE ESPACIOS ADECUADOS HABILITADOS	PORCENTAJE DE SOLICITUDES DE SERVICIO DE ESPACIOS ADECUADOS HABILITADOS	SOLICITUDES DE SERVICIO DE ESPACIOS ADECUADOS HABILITADOS REALIZADOS / SOLICITUDES DE SERVICIO DE ESPACIOS ADECUADOS HABILITADOS PROGRAMADOS) * 100	TRIMESTRAL	100.00	82.00			100.00	100.00	100.00	100.00	REQUISICIÓN DE SERVICIOS / COORDINACIÓN ADMINISTRATIVA	SE CUENTA CON LOS RECURSOS ECONÓMICOS



GOBIERNO DEL ESTADO DE NUEVO LEÓN
SECRETARÍA DE FINANZAS Y TESORERÍA GENERAL DEL ESTADO
PRESUPUESTO POR RESULTADOS
REPORTE DE METAS ANUALES 2023

INSTITUCIÓN: SECRETARÍA DE SEGURIDAD
NOMBRE DEL PROGRAMA: ESTRATEGIAS PARA LA REDUCCIÓN DEL ÍNDICE DELICTIVO
EJE DEL PED: BUEN GOBIERNO
TEMA: FORTALECIMIENTO DE LAS INSTITUCIONES DE SEGURIDAD PÚBLICA
OBJETIVO: CONTAR CON UNA CORPORACIÓN POLICIAL DE CALIDAD, BASADA EN EL DESARROLLO HUMANO, PARA HACER FRENTE A LA CRIMINALIDAD EN EL ESTADO
ESTRATEGIA: RELANZAR LA FUERZA CIVIL BAJO LOS ESTÁNDARES DE UNA POLICÍA DE ÉLITE
LÍNEAS DE ACCIÓN: FORTALECER EL EQUIPAMIENTO OPERATIVO Y TECNOLÓGICO PARA EL COMBATE AL DELITO.
BENEFICIARIO (PO/AE): PERSONAS QUE HABITAN EN LAS ZONAS DE INCIDENCIA DELICTIVA DEL AMM Y ÁREA RURAL

CLASIFICACIÓN PROGRAMÁTICA: E029

CP CONAC "Modalidad": E

MATRIZ DE INDICADORES PARA RESULTADOS 2023

RESUMEN NARRATIVO	INDICADOR	FÓRMULA	FRECUENCIA	META ANUAL 2023	LÍNEA BASE 2021	METAS POR FRECUENCIA				MEDIOS DE VERIFICACIÓN Y FUENTE DE INFORMACIÓN	SUPUESTOS			
						SEMESTRE		TRIMESTRE						
						I	II	I	II			III	IV	
FIN	CONTRIBUIR A DISMINUIR LA INCIDENCIA DELICTIVA ESTATAL MEJORANDO LAS CONDICIONES DE SEGURIDAD Y JUSTICIA MEDIANTE LAS ACCIONES DE VINCULACIÓN CIUDADANA, PREVENCIÓN Y OPERATIVOS DE REACCIÓN.	TASA DE VARIACIÓN DE LA INCIDENCIA DELICTIVA ESTATAL POR CADA CIENTO MIL HABITANTES / DEFINICIÓN DE INCIDENCIA DELICTIVA: (DELITOS DENUNCIADOS * 100,000) / POBLACIÓN DE LA ENTIDAD)	((INCIDENCIA DELICTIVA ESTATAL AÑO T - INCIDENCIA DELICTIVA ESTATAL AÑO T-1) / INCIDENCIA DELICTIVA ESTATAL AÑO T-1) * 100	ANUAL	-0.86	19.47						INCIDENCIA DELICTIVA ESTATAL: FISCALÍA GENERAL DE JUSTICIA NL / POBLACIÓN DE LA ENTIDAD: CONAPO: HTTP://WWW.CONAPO.GOB.MX/ES/CONAPO/PROYECCIONES_DATOS	EXISTE CRECIMIENTO Y DESARROLLO ECONÓMICO QUE INCIDE DE MANERA POSITIVA EN LA POBLACIÓN DEL ESTADO DE NUEVO LEÓN	
PROPÓSITO	PERSONAS QUE HABITAN EN LAS ZONAS DE INCIDENCIA DELICTIVA DEL AMM Y ÁREA RURAL CUENTAN CON CUERPOS DE SEGURIDAD PÚBLICA QUE MANTIENEN LA PAZ Y EL ORDEN.	TASA DE VARIACIÓN DE LA PERCEPCIÓN DE INSEGURIDAD	((ESTIMADO DE INSEGURIDAD SEGÚN ENVIPE DEL AÑO T - ESTIMADO DE INSEGURIDAD SEGÚN ENVIPE DEL AÑO T-1) * 100	ANUAL	7.09	-10.19						INEGI (ENVIPE)	LA POBLACIÓN CIVIL DEL ESTADO PERCIBE LAS ACCIONES DE SEGURIDAD PÚBLICA IMPLEMENTADAS POR EL ESTADO	
COMPONENTES	C1. OPERATIVOS INTERINSTITUCIONALES DE SEGURIDAD REALIZADOS	TASA DE VARIACIÓN PORCENTUAL DE OPERATIVOS INTERINSTITUCIONALES REALIZADOS	((TOTAL DE OPERATIVOS INTERINSTITUCIONALES REALIZADOS EN EL AÑO T - TOTAL DE OPERATIVOS INTERINSTITUCIONALES REALIZADOS EN EL AÑO T-1) / TOTAL DE OPERATIVOS INTERINSTITUCIONALES REALIZADOS EN EL AÑO T-1) * 100	TRIMESTRAL	-35.29	58.43			-83.82	-67.64	-51.47	-35.29	SECCIÓN TERCERA DE LA INSTITUCIÓN POLICIAL ESTATAL FUERZA CIVIL	SE TIENE COORDINACIÓN INTEGRAL CON LAS DISTINTAS INSTITUCIONES DE SEGURIDAD
	C2. JUNTAS VECINALES DE VINCULACIÓN CIUDADANA REALIZADAS	PROMEDIO DE ASISTENTES POR JUNTA VECINAL REALIZADA	(ASISTENTES A JUNTAS VECINALES / JUNTAS VECINALES REALIZADAS)	TRIMESTRAL	25.00	32.64			25.00	25.00	25.00	25.00	SECCIÓN SEGUNDA DE LA INSTITUCIÓN POLICIAL ESTATAL FUERZA CIVIL	LOS VECINOS ASISTEN A LAS JUNTAS VECINALES DE VINCULACIÓN
	C3. INVESTIGACIÓN DE DELITOS REALIZADA	PROMEDIO DE DENUNCIAS ATENDIDAS POR TRIMESTRE	(DENUNCIAS ATENDIDAS / DÍAS DEL AÑO)	TRIMESTRAL	8.91	13.60			2.22	4.45	6.68	8.90	DEPTO. JURÍDICO, DEPTO. DE INVESTIGACIÓN Y UNIDADES DE ENFOQUE CRIMINAL DE LOS SERVICIOS DE SEGURIDAD E INTELIGENCIA DE LA SECRETARÍA DE SEGURIDAD PÚBLICA DEL ESTADO	EL MINISTERIO PÚBLICO REMITE EN LA DENUNCIA EN TIEMPO Y FORMA LOS CODES
	C4. EVENTOS ESPECIALES DE SEGURIDAD CUBIERTOS	PROMEDIO DE ELEMENTOS OPERATIVOS POR EVENTO ESPECIAL CUBIERTO	(ELEMENTOS OPERATIVOS ASIGNADOS A EVENTOS ESPECIALES / TOTAL DE EVENTOS ESPECIALES CUBIERTOS)	TRIMESTRAL	20.66	22.93			20.66	20.66	20.66	20.66	ÁREA DE OPERACIONES DE LA INSTITUCIÓN POLICIAL ESTATAL FUERZA CIVIL	LOS ORGANIZADORES DEL EVENTO PROPORCIONAN TODOS LOS MEDIOS NECESARIOS PARA CUBRIR EL EVENTO
C1. OPERATIVOS INTERINSTITUCIONALES DE SEGURIDAD REALIZADOS														
ACTIVIDADES (Procesos)	A1C1. ELABORACIÓN DEL PLAN DE ORGANIZACIÓN Y OPERACIÓN CONFORME A LA ZONA DE ALTA INCIDENCIA	PORCENTAJE DE PLANES DE ORGANIZACIÓN Y OPERACIÓN REALIZADOS	(PLANES DE ORGANIZACIÓN Y OPERACIÓN REALIZADOS / PLANES DE ORGANIZACIÓN Y OPERACIÓN PROGRAMADOS) * 100	TRIMESTRAL	100.00	100.00			100.00	100.00	100.00	100.00	ÁREA DE OPERACIONES DE LA INSTITUCIÓN POLICIAL ESTATAL FUERZA CIVIL	SE CUENTA CON LA INFORMACIÓN OPORTUNA Y FIDELIGNA PARA REALIZAR LOS PLANES DE OPERACIÓN
	A2C1. ASIGNACIÓN DE RECURSOS A LOS GRUPOS OPERATIVOS	PROMEDIO DE PATRULLAS POR GRUPO OPERATIVO	(PATRULLAS ASIGNADAS / GRUPOS OPERATIVOS)	TRIMESTRAL	20.31	46.00			20.31	20.31	20.31	20.31	DEPARTAMENTO DE ESTADÍSTICA DEL ÁREA DE OPERACIONES DE LA INSTITUCIÓN POLICIAL ESTATAL FUERZA CIVIL	LOS ELEMENTOS QUE PERTENECEN A LOS GRUPOS OPERATIVOS CONOCEN Y CUENTAN CON LAS HABILIDADES PARA EL MANEJO DE LOS RECURSOS PARA BRINDAR LOS SERVICIOS DE SEGURIDAD PÚBLICA
C2. JUNTAS VECINALES DE VINCULACIÓN CIUDADANA REALIZADAS														
ACTIVIDADES (Procesos)	A1C2. VINCULACIÓN CIUDADANA	PORCENTAJE DE ACCIONES BRINDADAS EN CONJUNTO CON LA POBLACIÓN CIVIL	(ACCIONES EMPRENIDAS JUNTO CON LA CIUDADANÍA / TOTAL DE ACCIONES REALIZADAS EN MATERIA DE SEGURIDAD PÚBLICA) * 100	TRIMESTRAL	100.00	100.00			100.00	100.00	100.00	100.00	ÁREA DE SECCIÓN SEGUNDA DE INVESTIGACIÓN DE LA INSTITUCIÓN POLICIAL ESTATAL FUERZA CIVIL	LA CIUDADANÍA PARTICIPA EN LAS ACCIONES CONVOCADAS EN MATERIA DE SEGURIDAD
	A2C2. PUNTOS DE ACUERDO EN MATERIA DE DELITOS A ATENDER ENTRE LOS AFECTADOS Y LA INSTITUCIÓN REALIZADOS	PORCENTAJE DE LOS DELITOS PROPIOS DE CADA ZONA DE RESPONSABILIDAD	(DELITOS ANTES DE LA VINCULACIÓN / DELITOS DESPUÉS DE LA VINCULACIÓN) * 100	TRIMESTRAL	0.00	0.00			0.00	0.00	0.00	0.00	DEPARTAMENTO DE ESTADÍSTICA DEL ÁREA DE OPERACIONES DE LA INSTITUCIÓN POLICIAL ESTATAL FUERZA CIVIL	LA CIUDADANÍA MUESTRA INTERÉS Y PROPORCIONA TODA LA INFORMACIÓN EN TIEMPO Y FORMA, RESPECTO A SU PROBLEMÁTICA

MATRIZ DE INDICADORES PARA RESULTADOS 2023														
RESUMEN NARRATIVO		INDICADORES				META ANUAL 2023	LÍNEA BASE 2021	METAS POR FRECUENCIA				MEDIOS DE VERIFICACIÓN Y FUENTE DE INFORMACIÓN	SUPUESTOS	
		INDICADOR	FÓRMULA	FRECUENCIA	SEMESTRE			TRIMESTRE						
					I			II	I	II	III			IV
ACTIVIDADES (Procesos)	A3C2. JUNTAS VECINALES Y PLÁTICAS EN PLANTELES EDUCATIVOS, SOBRE LA PREVENCIÓN DEL DELITO REALIZADAS	TASA DE VARIACIÓN DE REUNIONES DE VINCULACIONES REALIZADAS	((REUNIONES DE VINCULACIÓN REALIZADAS DEL AÑO T - REUNIONES DE VINCULACIÓN REALIZADAS DEL AÑO T-1) / REUNIONES DE VINCULACIÓN REALIZADAS DEL AÑO T-1) * 100	TRIMESTRAL	2.38	97.14			-74.40	-48.80	-23.20	2.38	ÁREA DE SECCIÓN SEGUNDA DE INVESTIGACIÓN DE LA INSTITUCIÓN POLICIAL ESTATAL FUERZA CIVIL	LA CIUDADANÍA PARTICIPA DE MANERA ACTIVA EN LAS REUNIONES, TOMANDO EN CUENTA LAS RECOMENDACIONES
C3. INVESTIGACIÓN DE DELITOS REALIZADA														
ACTIVIDADES (Procesos)	A1C3. INVESTIGACIONES GENERADAS POR LAS DENUNCIAS RECIBIDAS DEL MINISTERIO PÚBLICO REALIZADAS	PORCENTAJE DE DENUNCIAS ATENDIDAS	((DENUNCIAS ATENDIDAS REMITIDAS POR MINISTERIO PÚBLICO) / TOTAL DE DENUNCIAS RECIBIDAS DEL MINISTERIO PÚBLICO) * 100	TRIMESTRAL	100.00	100.00			100.00	100.00	100.00	100.00	DEPTO. JURÍDICO, DEPTO. DE INVESTIGACIÓN Y UNIDADES DE ENFOQUE CRIMINAL DE LOS SERVICIOS DE SEGURIDAD E INTELIGENCIA DE LA SECRETARÍA DE SEGURIDAD PÚBLICA DEL ESTADO	EL MINISTERIO PÚBLICO REMITE EN LA DENUNCIA EN TIEMPO Y FORMA LOS CODÉS
	A2C3. EL ÁREA DE INTELIGENCIA, REALIZAN LAS INVESTIGACIONES Y DILIGENCIAS PERTINENTES, PARA RESOLVER LA DENUNCIAS.	TASA DE VARIACIÓN DE DENUNCIAS RESUELTAS	((TOTAL DE DENUNCIAS RESUELTAS DEL AÑO T - TOTAL DE DENUNCIAS RESUELTAS DEL AÑO T-1) / TOTAL DE DENUNCIAS RESUELTAS DEL AÑO T-1) * 100	TRIMESTRAL	-31.86	17.84			-31.86	-31.86	-31.86	-31.86	DEPTO. JURÍDICO, DEPTO. DE INVESTIGACIÓN Y UNIDADES DE ENFOQUE CRIMINAL DE LOS SERVICIOS DE SEGURIDAD E INTELIGENCIA DE LA SECRETARÍA DE SEGURIDAD PÚBLICA DEL ESTADO	QUE LA CIUDADANÍA DENUNCIE LOS DELITOS SUFRIDOS
C4. EVENTOS ESPECIALES DE SEGURIDAD CUBIERTOS														
ACTIVIDADES (Procesos)	A1C4. PLANEACIÓN Y ORGANIZACIÓN CONFORME AL TIPO DE SERVICIO ESPECIAL REQUERIDO	PROMEDIO DE PATRULLAS POR EVENTOS ESPECIALES ATENDIDOS	(PATRULLAS DESIGNADAS A EVENTOS ESPECIALES / EVENTOS ESPECIALES CUBIERTOS)	TRIMESTRAL	3.00	3.82			3.00	3.00	3.00	3.00	DEL ÁREA DE OPERACIONES DE LA INSTITUCIÓN POLICIAL ESTATAL FUERZA CIVIL	LOS ORGANIZADORES DEL EVENTO PROPORCIONEN TODA LA INFORMACIÓN EN TIEMPO Y FORMA EN LA SOLICITUD DE UN EVENTO ESPECIAL
	A2C4. INFORME DE RESULTADOS Y REMISIÓN AL MINISTERIO PÚBLICO	TASA DE VARIACIÓN DE DENUNCIAS ATENDIDAS DEL MINISTERIO PÚBLICO	((TOTAL DE DENUNCIAS ATENDIDAS DEL MINISTERIO PÚBLICO DEL AÑO T - TOTAL DE DENUNCIAS ATENDIDAS DEL MINISTERIO PÚBLICO DEL AÑO T-1) / TOTAL DE DENUNCIAS ATENDIDAS DEL MINISTERIO PÚBLICO DEL AÑO T-1) * 100	TRIMESTRAL	-31.86	100.00			-31.86	-31.86	-31.86	-31.86	DEPTO. JURÍDICO, DEPTO. DE INVESTIGACIÓN Y UNIDADES DE ENFOQUE CRIMINAL DE LOS SERVICIOS DE SEGURIDAD E INTELIGENCIA DE LA SECRETARÍA DE SEGURIDAD PÚBLICA DEL ESTADO	REMISIÓN DE DENUNCIAS EN TIEMPO Y FORMA AL MINISTERIO PÚBLICO



GOBIERNO DEL ESTADO DE NUEVO LEÓN
SECRETARÍA DE FINANZAS Y TESORERÍA GENERAL DEL ESTADO
PRESUPUESTO POR RESULTADOS
REPORTE DE METAS ANUALES 2023

INSTITUCIÓN: SECRETARÍA DE SEGURIDAD
NOMBRE DEL PROGRAMA: AT N DE LLAMADAS DE EMER, VIGILANCIA Y REG DE INFORMACIÓN
EJE DEL PED: BUEN GOBIERNO
TEMA: PREVENCIÓN DEL DELITO
OBJETIVO: COMBATIR LAS CAUSAS DE CONDUCTAS ANTI-SOCIALES, PARA-SOCIALES Y DELICTIVAS PARA REDUCIR LOS NIVELES DE VIOLENCIA
ESTRATEGIA: COADYUVAR EN LA ATENCIÓN DE LAS PROBLEMÁTICAS DE VIOLENCIA CONTRA LOS GRUPOS EN SITUACIÓN VULNERABLE.
LÍNEAS DE ACCIÓN: IMPULSAR LA EJECUCIÓN DE ACCIONES QUE FAVOREZCAN LOS FACTORES DE PROTECCIÓN
BENEFICIARIO (PO/AE): USUARIO

CLASIFICACIÓN PROGRAMÁTICA: E030

CP CONAC "Modalidad": E

MATRIZ DE INDICADORES PARA RESULTADOS 2023

RESUMEN NARRATIVO	INDICADORES			META ANUAL 2023	LÍNEA BASE 2021	METAS POR FRECUENCIA				MEDIOS DE VERIFICACIÓN Y FUENTE DE INFORMACIÓN	SUPUESTOS			
	INDICADOR	FÓRMULA	FRECUENCIA			SEMESTRE		TRIMESTRE						
						I	II	I	II			III	IV	
FIN	CONTRIBUIR A DISMINUIR LA INCIDENCIA DELICTIVA ESTATAL MEJORANDO LAS CONDICIONES DE SEGURIDAD Y JUSTICIA MEDIANTE MECANISMOS DE ATENCIÓN DE SERVICIOS DE EMERGENCIA Y COORDINACIÓN CON LAS INSTITUCIONES DE AUXILIO Y SEGURIDAD	TASA DE VARIACIÓN DE LA INCIDENCIA DELICTIVA ESTATAL POR CADA CIENTO MIL HABITANTES. INCIDENCIA DELICTIVA: ((DELITOS DENUNCIADOS*100,000) / POBLACIÓN DE LA ENTIDAD)	((INCIDENCIA DELICTIVA ESTATAL AÑO T - INCIDENCIA DELICTIVA ESTATAL AÑO T-1) / INCIDENCIA DELICTIVA ESTATAL AÑO T-1) * 100	ANUAL	-0.86	19.47						INCIDENCIA DELICTIVA ESTATAL FISCALÍA GENERAL DE JUSTICIA NL / POBLACIÓN DE LA ENTIDAD: CONAPO: HTTP://WWW.CONAPO.GOB.MX/ES/CONAPO/PROYECCIONES_DATOS	EXISTE CRECIMIENTO Y DESARROLLO ECONÓMICO QUE INCIDE DE MANERA POSITIVA EN LA POBLACIÓN DEL ESTADO DE NUEVO LEÓN	
PROPÓSITO	LOS USUARIOS CUENTAN CON SERVICIOS CONFIABLES Y COORDINADOS EN SEGURIDAD PÚBLICA A TRAVÉS DEL CS.	TASA DE VARIACIÓN DE USUARIOS ATENDIDOS	((USUARIOS ATENDIDOS EN EL AÑO T - USUARIOS ATENDIDOS EN EL AÑO T-1) / USUARIOS ATENDIDOS EN EL AÑO T-1) * 100	ANUAL	5.20	99.95						REGISTRO DE EVENTOS 9-1-1 / DIRECCIÓN DE SERVICIOS C5	LOS USUARIOS DEL CS QUEDAN SATISFECHOS CON LOS SERVICIOS RECIBIDOS	
COMPONENTES	C1. LLAMADAS AL 9-1-1 ATENDIDAS DENTRO DE LOS ESTÁNDARES ESTABLECIDOS EN NIVEL NACIONAL	PORCENTAJE DE LLAMADAS AL 9-1-1 CONTESTADAS ANTES DEL UMBRAL	(LLAMADAS RESPONDIDAS ANTES DE UMBRAL / LLAMADAS RESPONDIDAS) * 100	TRIMESTRAL	86.68	86.68			86.68	86.68	86.68	86.68	APLICATIVO DE REPORTES CONMUTADOR TELEFÓNICO / DIRECCIÓN DE SERVICIOS C5	LA CIUDADANÍA UTILIZA EL SERVICIO DEL 911
	C2. SERVICIOS DE EMERGENCIA CANALIZADOS	TIEMPO PROMEDIO DE ARRIBO DE LA UNIDAD	(TIEMPO DE ARRIBO A LA EMERGENCIA UNA VEZ RECIBIDA LA LLAMADA / EVENTOS CANALIZADOS A DESPACHO)	TRIMESTRAL	0.000004	0.01			0.000004	0.000004	0.000004	0.000004	APLICATIVO CAD / DIRECCIÓN DE SERVICIOS	LA CIUDADANÍA QUE SOLICITA LOS SERVICIOS DE EMERGENCIA QUEDA SATISFECHA CON EL TIEMPO DE ARRIBO DE LAS UNIDADES QUE PRESTARÁN EL AUXILIO UNA VEZ QUE DENUNCIA LOS HECHOS
	C3. VIDEOVIGILANCIA (CCTV) URBANA BRINDADA	PORCENTAJE DE DISPONIBILIDAD DE CÁMARAS INSTALADAS	(CÁMARAS INSTALADAS FUNCIONANDO / CÁMARAS INSTALADAS) * 100	TRIMESTRAL	85.00	66.77			85.00	85.00	85.00	85.00	SISTEMA VMS GENETEC	LAS CONDICIONES CLIMÁTICAS Y EL PANDILLERISMO PERMITEN EL CORRECTO FUNCIONAMIENTO DEL EQUIPO INSTALADO
	C4. REGISTRO DE IDENTIDAD PERSONAL REALIZADO	PORCENTAJE DE CONSISTENCIA EN EL REGISTRO NACIONAL DE PERSONAL DE SEGURIDAD PÚBLICA	(REGISTROS CONSISTENTES EN LA BASE DE DATOS / TOTAL DE PERSONAL INSCRITO EN NÓMINA) * 100	TRIMESTRAL	95.02	97.23			95.02	95.02	95.02	95.02	REPORTE DE ACTIVOS EN RNPS / ESTADO Y MUNICIPIO	QUE EL PERSONAL INSCRITO EN NÓMINA ACUDE A LA ACADEMIA, APRUEBA LOS EXÁMENES DE CONFIANZA, Y ES TOTALMENTE CONCILIATORIO CON LOS REGISTROS DE LA BASE DE DATOS NACIONAL DE LOS CUERPOS DE SEGURIDAD PÚBLICA
C1. LLAMADAS AL 9-1-1 ATENDIDAS DENTRO DE LOS ESTÁNDARES ESTABLECIDOS EN NIVEL NACIONAL														
ACTIVIDADES (Procesos)	A1C1. RECEPCIÓN DE LA LLAMADA DE EMERGENCIA	PROMEDIO DE LLAMADAS ATENDIDAS	(LLAMADAS ATENDIDAS / DÍAS TRANSCURRIDOS)	TRIMESTRAL	8,208.61	8,208.62			8,208.62	7,822.20	8,697.55	8,208.61	APLICATIVO DE REPORTES CONMUTADOR TELEFÓNICO / DIRECCIÓN DE SERVICIOS	LA CIUDADANÍA QUE ESTA SIENDO AFECTADA POR ALGUNA SITUACIÓN DE EMERGENCIA SOLICITA LOS SERVICIOS DE EMERGENCIA VÍA TELEFÓNICA
	A2C1. REGISTRO DE INFORMACIÓN RECIBIDA EN REPORTES DE INCIDENCIAS	PROMEDIO DE REPORTES DE INCIDENCIA	(REPORTES DE INCIDENCIA / LLAMADAS RECIBIDAS)	TRIMESTRAL	0.65	0.65			0.66	0.66	0.66	0.66	REPORTES DE APLICATIVO CAD / DIRECCIÓN DE SERVICIOS	EL TOTAL DE LAS LLAMADAS RECIBIDAS SON PROCEDENTES Y FIDELIGAS. SE GENERA UN PROCEDIMIENTO DE SEGUIMIENTO
	A3C1. CANALIZACIÓN DE EVENTOS ÁREA DE OPERACIÓN.	PORCENTAJE DE CANALIZACIÓN DE EVENTOS	(LLAMADAS RECIBIDAS / LLAMADAS CANALIZADAS) * 100	TRIMESTRAL	81.26	81.26			81.26	81.26	81.26	81.26	REPORTES DE APLICATIVO CAD / DIRECCIÓN DE SERVICIOS	LAS LLAMADAS RECIBIDAS SON CANALIZADAS AL ÁREA DE OPERACIÓN

MATRIZ DE INDICADORES PARA RESULTADOS 2023														
RESUMEN NARRATIVO	INDICADORES				META ANUAL 2023	LÍNEA BASE 2021	METAS POR FRECUENCIA				MEDIOS DE VERIFICACIÓN Y FUENTE DE INFORMACIÓN	SUPUESTOS		
	INDICADOR	FÓRMULA	FRECUENCIA	SEMESTRE			TRIMESTRE							
				I			II	I	II	III			IV	
C2. SERVICIOS DE EMERGENCIA CANALIZADOS														
ACTIVIDADES (Procesos)	A1C2. RECEPCIÓN DE LA INFORMACIÓN DE LA LLAMADA DE EMERGENCIA CANALIZADA	PORCENTAJE DE EVENTOS CANALIZADOS A DESPACHO	(EVENTOS CANALIZADOS / EVENTOS GENERADOS) * 100	TRIMESTRAL	99.69	99.69			99.69	99.69	99.69	99.69	REPORTES DE APLICATIVO CAD / DIRECCIÓN DE SERVICIOS	LOS EVENTOS GENERADOS AMERITAN CANALIZACIÓN
	A2C2. ASIGNACIÓN DE UNIDAD A UN EVENTO DE EMERGENCIA	PORCENTAJE DE EVENTOS CON ASIGNACIÓN DE UNIDAD A EVENTOS DE EMERGENCIA	(EVENTOS CON ASIGNACIÓN DE UNIDAD / EVENTOS CANALIZADOS) * 100	TRIMESTRAL	48.65	48.65			48.65	48.65	48.65	48.65	REPORTES DE APLICATIVO CAD / DIRECCIÓN DE SERVICIOS	LOS EVENTOS DENUNCIADOS AMERITAN REGISTRO Y ASIGNACIÓN DE UNIDADES DE APOYO
C3. VIDEOVIGILANCIA (CCTV) URBANA BRINDADA														
ACTIVIDADES (Procesos)	A1C3. GENERACIÓN DE EVENTOS DETECTADOS POR MONITOREO URBANO DE CÁMARAS DE CCTV EN ZONAS DE COBERTURA	PORCENTAJE DE EVENTOS GENERADOS POR CCTV	(EVENTOS GENERADOS / TOTAL DE EVENTOS) * 100	TRIMESTRAL	74.00	74.19			74.00	74.00	74.00	74.00	REPORTES DE APLICATIVO CAD / DIRECCIÓN DE SERVICIOS	LOS EQUIPOS DE VIDEO VIGILANCIA NO SON DAÑADOS POR EL CLIMA NI EL PANDILLERISMO
	A2C3. REPORTES ATENDIDOS POR CCTV DE SITUACIONES CRÍTICAS DE EMERGENCIA LOCALIZADAS DENTRO DE LA COBERTURA VISUAL DE LAS CÁMARAS DE MONITOREO	PORCENTAJE DE EVENTOS ATENDIDOS POR CCTV	(EVENTOS ATENDIDOS / TOTAL DE EVENTOS) * 100	TRIMESTRAL	26.00	25.81			26.00	26.00	26.00	26.00	REPORTES DE APLICATIVO CAD / DIRECCIÓN DE SERVICIOS	LOS EQUIPOS DE VIDEO VIGILANCIA NO SON DAÑADOS POR EL CLIMA NI EL PANDILLERISMO
C4. REGISTRO DE IDENTIDAD PERSONAL REALIZADO														
ACTIVIDADES (Procesos)	A1C4. CAPTURA DE INFORMACIÓN EN EL SISTEMA BIOMÉTRICOS	PORCENTAJE DE PERSONAL INTEGRADO A LA BASE DE DATOS NACIONAL "AFIS"	(REGISTROS INTEGRADOS A LA BASE DE DATOS "AFIS" / PERSONAL ATENDIDO) * 100	TRIMESTRAL	100.00	100.00			100.00	100.00	100.00	100.00	REPORTE DE "AFIS", BITÁCORAS DE ASISTENCIA / ESTADO Y MUNICIPIO	QUE EL PERSONAL INSCRITO EN NÓMINA ACLUDE A LA ACADEMIA, APRUEBA LOS EXÁMENES DE CONFIANZA, Y ES TOTALMENTE CONCLUIATORIO CON LOS REGISTROS DE LA BASE DE DATOS NACIONAL DE LOS CUERPOS DE SEGURIDAD PÚBLICA
	A2C4. CAPTURA DE INFORMACIÓN EN EL SISTEMA DEL RNIP	PORCENTAJE DE PERSONAL INTEGRADO A LA BASE DE DATOS DEL RNIP	(REGISTROS INTEGRADOS DE PERSONAL PENITENCIARIO A LA BASE DE DATOS DEL RNIP / POBLACIÓN PENITENCIARIA) * 100	TRIMESTRAL	88.45	88.46			88.45	88.45	88.45	88.45	REPORTES DEL RNIP / DIRECCIÓN DE SERVICIOS	DISPONIBILIDAD EN LA RED DEL SISTEMA NACIONAL, INCONSISTENCIA EN LA INFORMACIÓN



GOBIERNO DEL ESTADO DE NUEVO LEÓN
SECRETARÍA DE FINANZAS Y TESORERÍA GENERAL DEL ESTADO
PRESUPUESTO POR RESULTADOS
REPORTE DE METAS ANUALES 2023

INSTITUCIÓN: SECRETARÍA DE SEGURIDAD
NOMBRE DEL PROGRAMA: MEDIDAS CAUTELARES Y SUSPENSIÓN CONDICIONAL
EJE DEL PED: BUEN GOBIERNO
TEMA: ACCESO A LA JUSTICIA Y REINSERCIÓN SOCIAL EFECTIVA
OBJETIVO: PROCURAR UN SISTEMA PENITENCIARIO QUE CUENTE CON LAS CAPACIDADES ÓPTIMAS PARA UNA EFECTIVA REINSERCIÓN SOCIAL
ESTRATEGIA: CONTAR CON EL PROGRAMA INTEGRAL DE REINSERCIÓN SOCIAL QUE BRINDE OPORTUNIDADES DE DESARROLLO PARA DISMINUIR LA REINCIDENCIA
LÍNEAS DE ACCIÓN: GENERAR LINEAMIENTOS PARA LA COORDINACIÓN INTERINSTITUCIONAL Y CON LA SOCIEDAD CIVIL
BENEFICIARIO (PO/AE): USUARIO

CLASIFICACIÓN PROGRAMÁTICA: E314

CP CONAC "Modalidad": E

MATRIZ DE INDICADORES PARA RESULTADOS 2023

RESUMEN NARRATIVO		INDICADORES			META ANUAL 2023	LÍNEA BASE 2021	METAS POR FRECUENCIA								MEDIOS DE VERIFICACIÓN Y FUENTE DE INFORMACIÓN	SUPUESTOS
		INDICADOR	FÓRMULA	FRECUENCIA			SEMESTRE		TRIMESTRE							
							I	II	I	II	III	IV				
FIN	CONTRIBUIR A LA DISMINUCIÓN DE LA PRISIÓN PREVENTIVA MEDIANTE EL USO DE MEDIDAS CAUTELARES IDÓNEAS, PRIVILEGIANDO LOS MÉTODOS ALTERNOS DE SOLUCIÓN DE CONFLICTO	TASA DE VARIACIÓN DE PERSONAS EN PRISIÓN PREVENTIVA	$((PERSONAS\ EN\ PRISIÓN\ PREVENTIVA\ EN\ EL\ AÑO\ T - PERSONAS\ EN\ PRISIÓN\ PREVENTIVA\ EN\ EL\ AÑO\ T-1) / PERSONAS\ EN\ PRISIÓN\ PREVENTIVA\ EN\ EL\ AÑO\ T-1) * 100$	ANUAL	3.44	7.78									BASE ESTADÍSTICA DE PRISIÓN PREVENTIVA DE AGENCIA DE ADMINISTRACIÓN PENITENCIARIA / UMECA	LA FISCALÍA Y EL PODER JUDICIAL NOTIFICA LA INTERVENCIÓN
PROPÓSITO	LAS PERSONAS BAJO INVESTIGACIÓN POR LA FISCALÍA Y/O SUJETAS A UN PROCESO PENAL EN LIBERTAD CUENTAN CON LA CERTEZA JURÍDICA PARA LA IMPOSICIÓN DE LA MEDIDA CAUTELAR Y EL CUMPLIMIENTO DE LOS MANDATOS JUDICIALES	TASA DE VARIACIÓN DE PERSONAS ATENDIDAS POR LA UNIDAD DE MEDIDAS CAUTELARES	$((PERSONAS\ ATENDIDAS\ POR\ LA\ UMECA\ EN\ EL\ AÑO\ T - PERSONAS\ ATENDIDAS\ POR\ LA\ UMECA\ EN\ EL\ AÑO\ T-1) / PERSONAS\ ATENDIDAS\ POR\ LA\ UMECA\ EN\ EL\ AÑO\ T-1) * 100$	ANUAL	2.08	24.95									REGISTROS ADMINISTRATIVOS DE PERSONAS ATENDIDAS / UNIDAD DE MEDIDAS CAUTELARES (UMECA)	LA FISCALÍA Y EL PODER JUDICIAL NOTIFICA LA INTERVENCIÓN
COMPONENTES	C1. EVALUACIÓN DE RIESGOS PROCESALES REALIZADAS	PORCENTAJE DE SOLICITUDES DE EVALUACIONES DE RIESGO PROCESALES REALIZADAS	$(NÚMERO\ DE\ EVALUACIONES\ DE\ RIESGO\ REALIZADAS / NÚMERO\ DE\ ENTREVISTAS\ SOLICITADAS\ POR\ LA\ FISCALÍA) * 100$	SEMESTRAL	100.00	100.00	100.00	100.00							MATRIZ DE EVALUACIÓN DE RIESGOS PROCESALES / DIRECCIÓN DE EVALUACIÓN DE RIESGOS PROCESALES DE UMECA	LA FISCALÍA ENVÍA LAS SOLICITUDES DE ENTREVISTA CON LOS DATOS COMPLETOS Y NOTIFICA EN FORMA CORRECTA LA UBICACIÓN DE PERSONAS DETENIDAS PARA ENTREVISTAS DE EVALUACIÓN DE RIESGOS.
	C2. SUPERVISIÓN DE MEDIDAS CAUTELARES REALIZADAS	PORCENTAJE DE SUPERVISIONES DE MEDIDAS CAUTELARES REALIZADAS	$(NÚMERO\ DE\ PERSONAS\ SUPERVISADAS\ DE\ MEDIDA\ CAUTELAR / NÚMERO\ DE\ NOTIFICACIONES\ DE\ LA\ AUTORIDAD\ JUDICIAL) * 100$	SEMESTRAL	100.00	100.00	100.00	100.00							BASE CONCENTRADA DE SUPERVISIÓN DE MEDIDAS CAUTELARES Y SUSPENSIÓN CONDICIONAL DEL PROCESO / DIRECCIÓN DE SUPERVISIÓN DE MEDIDAS CAUTELARES Y SUSPENSIÓN CONDICIONAL DEL PROCESO DE UMECA	EL PODER JUDICIAL ENVÍA EN FORMA COMPLETA LAS NOTIFICACIONES Y ACTUALIZACIONES DE SITUACIÓN JURÍDICA DE LOS IMPUTADOS.
	C3. SUPERVISIÓN DE SUSPENSIÓN CONDICIONAL DEL PROCESO REALIZADO	PORCENTAJE DE SUPERVISIONES DE SUSPENSIÓN CONDICIONAL DEL PROCESO REALIZADAS	$(NÚMERO\ DE\ PERSONAS\ SUPERVISADAS\ DE\ SUSPENSIÓN\ CONDICIONAL / NÚMERO\ DE\ NOTIFICACIONES\ DE\ LA\ AUTORIDAD\ JUDICIAL) * 100$	SEMESTRAL	100.00	100.00	100.00	100.00							BASE CONCENTRADA DE SUPERVISIÓN DE MEDIDAS CAUTELARES Y SUSPENSIÓN CONDICIONAL DEL PROCESO / DIRECCIÓN DE SUPERVISIÓN DE MEDIDAS CAUTELARES Y SUSPENSIÓN CONDICIONAL DEL PROCESO DE UMECA	EL PODER JUDICIAL ENVÍA EN FORMA COMPLETA LAS NOTIFICACIONES Y ACTUALIZACIONES DE SITUACIÓN JURÍDICA DE LOS IMPUTADOS.
C1. EVALUACIÓN DE RIESGOS PROCESALES REALIZADAS																
ACTIVIDADES (Procesos)	A1C1. REALIZACIÓN DE ENTREVISTAS A PERSONAS (DETENIDAS Y BAJO PROCESO PENAL)	TASA DE VARIACIÓN DE ENTREVISTAS REALIZADAS A PERSONAS (DETENIDAS Y BAJO PROCESO PENAL)	$((ENTREVISTAS\ A\ PERSONAS\ (DETENIDAS\ Y\ BAJO\ PROCESO\ PENAL)\ REALIZADAS\ EN\ EL\ AÑO\ T - ENTREVISTAS\ A\ PERSONAS\ (DETENIDAS\ Y\ BAJO\ PROCESO\ PENAL)\ REALIZADAS\ EN\ AÑO\ T-1) / (ENTREVISTAS\ A\ PERSONAS\ (DETENIDAS\ Y\ BAJO\ PROCESO\ PENAL)\ REALIZADAS\ EN\ EL\ AÑO\ T-1) * 100$	TRIMESTRAL	4.35	14.43			1.09	2.17	3.26	4.35			MATRIZ DE EVALUACIÓN DE RIESGOS PROCESALES / DIRECCIÓN DE EVALUACIÓN DE RIESGOS PROCESALES DE UMECA	LA FISCALÍA ENVÍA LAS SOLICITUDES DE ENTREVISTA CON LOS DATOS COMPLETOS Y NOTIFICA EN FORMA CORRECTA LA UBICACIÓN DE PERSONAS DETENIDAS PARA ENTREVISTAS DE EVALUACIÓN DE RIESGOS.
	A2C1. REALIZACIÓN DE ENTREVISTAS TELEFÓNICAS DE VERIFICACIÓN	TASA DE VARIACIÓN DE ENTREVISTAS TELEFÓNICAS DE VERIFICACIÓN.	$((ENTREVISTAS\ TELEFÓNICAS\ DE\ VERIFICACIÓN\ REALIZADAS\ EN\ EL\ AÑO\ T - ENTREVISTAS\ TELEFÓNICAS\ DE\ VERIFICACIÓN\ REALIZADAS\ EN\ EL\ AÑO\ T-1) / ENTREVISTAS\ TELEFÓNICAS\ DE\ VERIFICACIÓN\ REALIZADAS\ EN\ EL\ AÑO\ T-1) * 100$	TRIMESTRAL	2.00	2.35			0.50	1.00	1.50	2.00			BASE DE ESTADÍSTICA SEMANAL POR EVALUADOR / DIRECCIÓN DE EVALUACIÓN DE RIESGOS PROCESALES DE UMECA	LA PERSONA ENTREVISTADA PROPORCIONA DE MANERA CORRECTA Y VERAZ SU INFORMACIÓN
	A3C1. REALIZACIÓN DE VISITAS DOMICILIARIAS DE VERIFICACIÓN.	TASA DE VARIACIÓN DE VISITAS DOMICILIARIAS DE VERIFICACIÓN	$(VISITAS\ DOMICILIARIAS\ DE\ VERIFICACIÓN\ REALIZADAS\ EN\ EL\ AÑO\ T - VISITAS\ DOMICILIARIAS\ DE\ VERIFICACIÓN\ REALIZADAS\ EN\ EL\ AÑO\ T-1) / VISITAS\ DOMICILIARIAS\ DE\ VERIFICACIÓN\ REALIZADAS\ EN\ EL\ AÑO\ T-1) * 100$	TRIMESTRAL	4.76	11.90			1.19	2.38	3.57	4.76			BASE DE ESTADÍSTICA SEMANAL POR EVALUADOR / DIRECCIÓN DE EVALUACIÓN DE RIESGOS PROCESALES DE UMECA	LA PERSONA ENTREVISTADA PROPORCIONA DE MANERA CORRECTA Y VERAZ SU INFORMACIÓN
C2. SUPERVISIÓN DE MEDIDAS CAUTELARES REALIZADAS																
ACTIVIDADES (Procesos)	A1C2. REALIZACIÓN DE VISITAS DOMICILIARIAS PARA SEGUIMIENTO DE MEDIDAS CAUTELARES	TASA DE VARIACIÓN DE VISITAS DOMICILIARIAS DE SEGUIMIENTO.	$(VISITAS\ DOMICILIARIAS\ DE\ SEGUIMIENTO\ REALIZADAS\ EN\ EL\ AÑO\ T - VISITAS\ DOMICILIARIAS\ DE\ SEGUIMIENTO\ REALIZADAS\ EN\ EL\ AÑO\ T-1) / VISITAS\ DOMICILIARIAS\ DE\ SEGUIMIENTO\ REALIZADAS\ EN\ EL\ AÑO\ T-1) * 100$	TRIMESTRAL	4.17	8.71			1.04	2.08	3.13	4.17			BASE DE ACTIVIDADES SEMANAL POR SUPERVISOR / DIRECCIÓN DE SUPERVISIÓN DE MEDIDAS CAUTELARES Y SUSPENSIÓN CONDICIONAL DEL PROCESO DE UMECA	SE CUENTA CON RECURSOS HUMANOS, FINANCIEROS Y MATERIALES Y LAS PERSONAS AVISAN EN FORMA OPORTUNA LA ACTUALIZACIÓN DE CAMBIO DE DOMICILIO

MATRIZ DE INDICADORES PARA RESULTADOS 2023														
RESUMEN NARRATIVO	INDICADOR	FÓRMULA	FRECUENCIA	META ANUAL 2023	LÍNEA BASE 2021	METAS POR FRECUENCIA				MEDIOS DE VERIFICACIÓN Y FUENTE DE INFORMACIÓN	SUPUESTOS			
						SEMESTRE		TRIMESTRE						
						I	II	I	II			III	IV	
ACTIVIDADES (Procesos)	A2C2. REALIZACIÓN DE ENTREVISTAS TELEFÓNICAS PARA SEGUIMIENTO DE MEDIDAS CAUTELARES	TASA DE VARIACIÓN DE ENTREVISTAS TELEFÓNICAS DE SEGUIMIENTO	((ENTREVISTAS TELEFÓNICAS DE SEGUIMIENTO REALIZADAS EN EL AÑO T - ENTREVISTAS TELEFÓNICAS DE SEGUIMIENTO REALIZADAS EN EL AÑO T-1) / ENTREVISTAS TELEFÓNICAS DE SEGUIMIENTO REALIZADAS EN EL AÑO T-1) * 100	TRIMESTRAL	0.82	-1.92			0.20	0.41	0.61	0.82	BASE DE ACTIVIDADES SEMANAL POR SUPERVISOR / DIRECCIÓN DE SUPERVISIÓN DE MEDIDAS CAUTELARES Y SUSPENSIÓN CONDICIONAL DEL PROCESO DE UMECA	SE CUENTA CON RECURSOS HUMANOS, FINANCIEROS Y MATERIALES Y LAS PERSONAS REALIZAN UN AVISO OPORTUNO A LA UMECA DE CAMBIO DE NÚMERO TELEFÓNICO
	A3C2. ELABORACIÓN DE REPORTES DE CUMPLIMIENTO E INCUMPLIMIENTO DE MEDIDAS CAUTELARES	TASA DE VARIACIÓN DE REPORTES DE CUMPLIMIENTO E INCUMPLIMIENTO	((REPORTES DE CUMPLIMIENTO E INCUMPLIMIENTO REALIZADOS EN EL AÑO T - REPORTES DE CUMPLIMIENTO E INCUMPLIMIENTO REALIZADOS EN EL AÑO T-1) / REPORTE DE CUMPLIMIENTO E INCUMPLIMIENTO REALIZADOS EN EL AÑO T-1) * 100	TRIMESTRAL	5.45	-15.79			1.36	2.73	4.09	5.45	BASE DE ACTIVIDADES SEMANAL POR SUPERVISOR / DIRECCIÓN DE SUPERVISIÓN DE MEDIDAS CAUTELARES Y SUSPENSIÓN CONDICIONAL DEL PROCESO DE UMECA	SE CUENTA CON RECURSOS HUMANOS, FINANCIEROS Y MATERIALES
C3. SUPERVISIÓN DE SUSPENSIÓN CONDICIONAL DEL PROCESO REALIZADO														
ACTIVIDADES (Procesos)	A1C3. REALIZACIÓN DE VISITAS DOMICILIARIAS PARA SEGUIMIENTO DE SUSPENSIÓN CONDICIONAL DEL PROCESO	TASA DE VARIACIÓN DE VISITAS DOMICILIARIAS DE SEGUIMIENTO.	((VISITAS DOMICILIARIAS DE SEGUIMIENTO REALIZADAS EN EL AÑO T - VISITAS DOMICILIARIAS DE SEGUIMIENTO EN EL AÑO T-1) / VISITAS DOMICILIARIAS DE SEGUIMIENTO EN EL AÑO T-1) * 100	TRIMESTRAL	3.75	-23.01			0.94	1.88	2.81	3.75	BASE DE ACTIVIDADES SEMANAL POR SUPERVISOR / DIRECCIÓN DE SUPERVISIÓN DE MEDIDAS CAUTELARES Y SUSPENSIÓN CONDICIONAL DEL PROCESO DE UMECA	SE CUENTA CON RECURSOS HUMANOS, FINANCIEROS Y MATERIALES Y LAS PERSONAS AVISAN EN FORMA OPORTUNA LA ACTUALIZACIÓN DE CAMBIO DE DOMICILIO
	A2C3. REALIZACIÓN DE ENTREVISTAS TELEFÓNICAS PARA SEGUIMIENTO DE SUSPENSIÓN CONDICIONAL DEL PROCESO	TASA DE VARIACIÓN DE ENTREVISTAS TELEFÓNICAS DE SEGUIMIENTO	((ENTREVISTAS TELEFÓNICAS DE SEGUIMIENTO REALIZADAS EN EL AÑO T - ENTREVISTAS TELEFÓNICAS DE SEGUIMIENTO EN EL AÑO T-1) / ENTREVISTAS TELEFÓNICAS DE SEGUIMIENTO EN EL AÑO T-1) * 100	TRIMESTRAL	1.67	-4.62			0.42	0.83	1.25	1.67	BASE DE ACTIVIDADES SEMANAL POR SUPERVISOR / DIRECCIÓN DE SUPERVISIÓN DE MEDIDAS CAUTELARES Y SUSPENSIÓN CONDICIONAL DEL PROCESO DE UMECA	SE CUENTA CON RECURSOS HUMANOS, FINANCIEROS Y MATERIALES Y LAS PERSONAS REALIZAN UN AVISO OPORTUNO A LA UMECA DE CAMBIO DE NÚMERO TELEFÓNICO
	A3C3. ELABORACIÓN DE REPORTES DE CUMPLIMIENTO E INCUMPLIMIENTO DE SUSPENSIÓN CONDICIONAL DEL PROCESO	TASA DE VARIACIÓN DE REPORTES DE CUMPLIMIENTO E INCUMPLIMIENTO	((REPORTES DE CUMPLIMIENTO E INCUMPLIMIENTO REALIZADOS EN EL AÑO T - REPORTES DE CUMPLIMIENTO E INCUMPLIMIENTO REALIZADOS EN EL AÑO T-1) / REPORTE DE CUMPLIMIENTO E INCUMPLIMIENTO REALIZADOS EN EL AÑO T-1) * 100	TRIMESTRAL	10.00	5.97			2.50	5.00	7.50	10.00	BASE DE ACTIVIDADES SEMANAL POR SUPERVISOR / DIRECCIÓN DE SUPERVISIÓN DE MEDIDAS CAUTELARES Y SUSPENSIÓN CONDICIONAL DEL PROCESO DE UMECA	SE CUENTA CON RECURSOS HUMANOS, FINANCIEROS Y MATERIALES
	A4C3. CANALIZACIÓN A INSTITUCIONES PRIVADAS O GUBERNAMENTALES	PORCENTAJE DE PERSONAS CON SUSPENSIÓNES CONDICIONALES CANALIZADAS	((PERSONAS CON SUSPENSIÓNES CONDICIONALES CANALIZADAS A INSTITUCIONES / PERSONAS CON SUSPENSIÓNES CONDICIONALES) * 100	TRIMESTRAL	41.67	29.85			10.42	20.83	31.25	41.67	BASE CONCENTRADA DE CANALIZACIONES DE SUPERVISIÓN / DIRECCIÓN DE SUPERVISIÓN DE MEDIDAS CAUTELARES Y SUSPENSIÓN CONDICIONAL DEL PROCESO DE UMECA	SE CUENTA CON RECURSOS HUMANOS, FINANCIEROS Y MATERIALES Y LAS INSTITUCIONES ACEPTAN REALIZAR CONVENIOS DE COLABORACIÓN CON UMECA



GOBIERNO DEL ESTADO DE NUEVO LEÓN
SECRETARÍA DE FINANZAS Y TESORERÍA GENERAL DEL ESTADO
PRESUPUESTO POR RESULTADOS
REPORTE DE METAS ANUALES 2023

INSTITUCIÓN: SECRETARÍA DE ECONOMÍA
NOMBRE DEL PROGRAMA: MEJORA REGULATORIA
EJE DEL PED: BUEN GOBIERNO
TEMA: GESTIÓN PÚBLICA EFICIENTE
OBJETIVO: IMPULSAR LA PLANEACIÓN Y LA ADMINISTRACIÓN EFICIENTE, MEDIANTE LA INCORPORACIÓN DE RECURSOS TECNOLÓGICOS, EL FORTALECIMIENTO INSTITUCIONAL Y LA MEJORA REGULATORIA.
ESTRATEGIA: IMPULSAR LA IMPLEMENTACIÓN DEL PROGRAMA ANUAL DE MEJORA REGULATORIA, ATRAVÉS DE CAPACITACIONES.
IMPLEMENTAR LA POLÍTICA PÚBLICA EN UN PLANO TRANSVERSAL, ES DECIR, EN TODAS LAS DEPENDENCIAS, ENTIDADES, ÓRGANOS AUTÓNOMOS, UNIDADES ADMINISTRATIVAS QUE OFREZCAN TRÁMITES Y SERVICIOS.
LÍNEAS DE ACCIÓN: IMPULSAR LA INCORPORACIÓN DE LA POLÍTICA PÚBLICA EN EL MARCO NORMATIVO DE LAS DEPENDENCIAS Y ENTIDADES DE LA ADMINISTRACIÓN ESTATAL Y EN LOS INSTRUMENTOS DE PLANEACIÓN ESTRATÉGICA.
SISTEMATIZAR HERRAMIENTAS PARA IMPLEMENTAR POLÍTICAS PÚBLICAS DE MEJORA REGULATORIA.
BENEFICIARIO (PO/AE): LOS SUJETOS OBLIGADOS DE LA ADMINISTRACIÓN PÚBLICA ESTATAL Y MUNICIPIOS (GOBIERNO)

CLASIFICACIÓN PROGRAMÁTICA: G003
CP CONAC "Modalidad": G

MATRIZ DE INDICADORES PARA RESULTADOS 2023

RESUMEN NARRATIVO	INDICADOR	FÓRMULA	FRECUENCIA	META ANUAL 2023	LÍNEA BASE 2021	METAS POR FRECUENCIA				MEDIOS DE VERIFICACIÓN Y FUENTE DE INFORMACIÓN	SUPUESTOS			
						SEMESTRE		TRIMESTRE						
						I	II	I	II			III	IV	
FIN	CONTRIBUIR A DISMINUIR EL COSTO SOCIAL DE LOS TRÁMITES Y SERVICIOS OTORGADOS A LOS CIUDADANOS Y EMPRESARIOS MEDIANTE LA MEJORA DE REGULACIONES (DISPOSICIONES GENERALES), SIMPLIFICACIÓN DE LOS MISMOS Y CAPACITACIÓN DE LOS SERVIDORES PÚBLICOS	TASA DE VARIACIÓN DEL COSTO SOCIAL COSTO SOCIAL COMO DEFINIDO EN EL ARTÍCULO 54 DE LA LEY PARA LA MEJORA REGULATORIA Y LA SIMPLIFICACIÓN ADMINISTRATIVA DEL ESTADO DE NUEVO LEÓN	((COSTO SOCIAL EN EL AÑO T - COSTO SOCIAL EN EL AÑO T-1) / COSTO SOCIAL EN EL AÑO T-1) * 100	ANUAL	-3.15	-2.37						INFORME DE LA COMISIÓN NACIONAL DE MEJORA REGULATORIA (CONAMER) / COMISIÓN ESTATAL DE MEJORA REGULATORIA	LA ADMINISTRACIÓN PÚBLICA ESTATAL Y LOS MUNICIPIOS ESTÁN INTERESADOS EN FACILITAR LOS TRÁMITES A LOS CIUDADANOS	
PROPÓSITO	LOS SUJETOS OBLIGADOS DE LA ADMINISTRACIÓN PÚBLICA ESTATAL Y MUNICIPIOS (GOBIERNO) MEJORAN SUS REGULACIONES (DISPOSICIONES GENERALES) PARA SIMPLIFICAR LOS TRÁMITES Y SERVICIOS CIUDADANOS Y EMPRESARIALES	PORCENTAJE DE SIMPLIFICACIÓN DE TRÁMITES	(TRÁMITES SIMPLIFICADOS / TRÁMITES EN EL REGISTRO ESTATAL DE TRÁMITES Y SERVICIOS) * 100	ANUAL	20.00	19.48						REGISTRO ADMINISTRATIVO DE TRÁMITES SIMPLIFICADOS / COMISIÓN ESTATAL DE MEJORA REGULATORIA	LAS DEPENDENCIAS Y ENTIDADES DE LA ADMINISTRACIÓN PÚBLICA ESTATAL Y LOS MUNICIPIOS SIMPLIFICAN LOS TRÁMITES Y SERVICIOS CIUDADANOS Y EMPRESARIALES	
COMPONENTES	C1. CAPACITACIONES (CURSOS, TALLERES, SEMINARIOS) IMPARTIDAS	PROMEDIO DE ASISTENTES A CAPACITACIONES	(ASISTENTES / CAPACITACIONES IMPARTIDAS)	SEMESTRAL	16.25	12.00	16.25	16.25				REGISTRO ADMINISTRATIVO DE CAPACITACIONES / COMISIÓN ESTATAL DE MEJORA REGULATORIA	LOS SERVIDORES PÚBLICOS ASISTEN A LAS CAPACITACIONES EN MATERIA DE MEJORA REGULATORIA	
	C2. REGULACIONES CON ANÁLISIS DE IMPACTO REGULATORIO DICTAMINADAS	TASA DE VARIACIÓN DE REGULACIONES DICTAMINADAS	((REGULACIONES DICTAMINADAS EN EL AÑO T - REGULACIONES DICTAMINADAS EN EL AÑO T-1) / REGULACIONES DICTAMINADAS EN EL AÑO T-1) * 100	SEMESTRAL	25.00	265.50	20.00	25.00				REGISTRO ADMINISTRATIVO DE REGULACIONES CON ANÁLISIS DE IMPACTO REGULATORIO DICTAMINADAS / COMISIÓN ESTATAL DE MEJORA REGULATORIA	LAS DEPENDENCIAS Y ENTIDADES PRESENTAN PROPUESAS REGULATORIAS (DISPOSICIONES DE CARÁCTER GENERAL), VALORANDO LOS IMPACTOS ECONÓMICOS, SOCIALES	
	C3. REGULACIONES EXENTAS AUTORIZADAS	TASA DE VARIACIÓN DE REGULACIONES EXENTAS AUTORIZADAS	((REGULACIONES EXENTAS AUTORIZADAS EN EL AÑO T - REGULACIONES EXENTAS AUTORIZADAS EN EL AÑO T-1) / REGULACIONES EXENTAS AUTORIZADAS EN EL AÑO T-1) * 100	SEMESTRAL	9.26	110.00	3.57	9.26				REGISTRO ADMINISTRATIVO DE REGULACIONES CON SOLICITUD DE EXENCIÓN AUTORIZADAS / COMISIÓN ESTATAL DE MEJORA REGULATORIA	LAS DEPENDENCIAS Y ENTIDADES PRESENTAN PROPUESAS REGULATORIAS	
	C4. REGULACIONES DE EMERGENCIA AUTORIZADAS	TASA DE VARIACIÓN DE REGULACIONES DE EMERGENCIA AUTORIZADAS	((REGULACIONES DE EMERGENCIA AUTORIZADAS EN EL AÑO T - REGULACIONES DE EMERGENCIA AUTORIZADAS EN EL AÑO T-1) / REGULACIONES DE EMERGENCIA AUTORIZADAS EN EL AÑO T-1) * 100	SEMESTRAL	N.A	100.00	N.A	N.A				REGISTRO ADMINISTRATIVO DE REGULACIONES CON SOLICITUD DE TRATO DE EMERGENCIA AUTORIZADAS / COMISIÓN ESTATAL DE MEJORA REGULATORIA	LAS DEPENDENCIAS Y ENTIDADES PRESENTAN PROPUESAS REGULATORIAS	
C1. CAPACITACIONES (CURSOS, TALLERES, SEMINARIOS) IMPARTIDAS														
ACTIVIDADES (PROCESOS)	A1C1. ELABORACIÓN DEL PROGRAMA DE CAPACITACIÓN EN MATERIA DE MEJORA REGULATORIA	PORCENTAJE DE PROGRAMAS ELABORADOS	(PROGRAMAS ELABORADOS / PROGRAMAS CALENDARIZADOS) * 100	TRIMESTRAL	100.00	300			100.00	100.00	100.00	100.00	REGISTRO ADMINISTRATIVO DE CAPACITACIONES / COMISIÓN ESTATAL DE MEJORA REGULATORIA	SE CUENTA CON LOS RECURSOS FINANCIEROS, HUMANOS, MATERIALES Y TECNOLÓGICOS
	A2C1. ELABORACIÓN DE CONVOCATORIAS	PORCENTAJE DE CONVOCATORIAS ELABORADAS	(CONVOCATORIAS ELABORADAS / CONVOCATORIAS PROGRAMADAS) * 100	TRIMESTRAL	100.00	300			100.00	100.00	100.00	100.00	REGISTRO ADMINISTRATIVO DE CAPACITACIONES / COMISIÓN ESTATAL DE MEJORA REGULATORIA	SE CUENTA CON LOS RECURSOS FINANCIEROS, HUMANOS, MATERIALES Y TECNOLÓGICOS
	A3C1. REGISTRO DE ASISTENTES A CAPACITACIÓN EN MATERIA DE MEJORA REGULATORIA	PORCENTAJE DE ASISTENTES REGISTRADOS	(ASISTENTES REGISTRADOS / ASISTENTES PROGRAMADOS) * 100	TRIMESTRAL	100.00	0.00			100.00	100.00	100.00	100.00	REGISTRO ADMINISTRATIVO DE CAPACITACIONES / COMISIÓN ESTATAL DE MEJORA REGULATORIA	SE CUENTA CON LOS RECURSOS FINANCIEROS, HUMANOS, MATERIALES Y TECNOLÓGICOS
C2. REGULACIONES CON ANÁLISIS DE IMPACTO REGULATORIO DICTAMINADAS														
ACTIVIDADES (PROCESOS)	A1C2. PUBLICACIÓN DE CONVOCATORIAS DE REGULACIONES CON ANÁLISIS DE IMPACTO REGULATORIO	PORCENTAJE DE CONVOCATORIAS PUBLICADAS	(CONVOCATORIAS PUBLICADAS / CONVOCATORIAS PROGRAMADAS) * 100	TRIMESTRAL	100.00	1,450			100.00	100.00	100.00	100.00	REGISTRO ADMINISTRATIVO DE REGULACIONES CON ANÁLISIS DE IMPACTO REGULATORIO DICTAMINADAS / COMISIÓN ESTATAL DE MEJORA REGULATORIA	SE CUENTA CON LOS RECURSOS FINANCIEROS, HUMANOS, MATERIALES Y TECNOLÓGICOS

MATRIZ DE INDICADORES PARA RESULTADOS 2023

RESUMEN NARRATIVO		INDICADORES					METAS POR FRECUENCIA				MEDIOS DE VERIFICACIÓN Y FUENTE DE INFORMACIÓN	SUPUESTOS		
		INDICADOR	FÓRMULA	FRECUENCIA	META ANUAL 2023	LÍNEA BASE 2021	SEMESTRE		TRIMESTRE					
							I	II	I	II			III	IV
ACTIVIDADES (PROCESOS)	A2C2. RECEPCIÓN DE OPINIONES O COMENTARIOS DE LOS SECTORES INTERESADOS (PROPUESTAS)	PORCENTAJE DE OPINIONES O COMENTARIOS RECIBIDOS	(OPINIONES O COMENTARIOS RECIBIDOS / OPINIONES O COMENTARIOS PROGRAMADOS) * 100	TRIMESTRAL	100.00	1,437.50			100.00	100.00	100.00	100.00	REGISTRO ADMINISTRATIVO DE REGULACIONES CON ANÁLISIS DE IMPACTO REGULATORIO DICTAMINADAS/ COMISIÓN ESTATAL DE MEJORA REGULATORIA	SE CUENTA CON LOS RECURSOS FINANCIEROS, HUMANOS, MATERIALES Y TECNOLÓGICOS
	A3C2. ENVÍO DE OPINIONES O COMENTARIOS A DEPENDENCIAS RECABADOS DE LOS SECTORES INTERESADOS	PORCENTAJE DE OPINIONES O COMENTARIOS ENVIADOS A LAS DEPENDENCIAS	(OPINIONES O COMENTARIOS ENVIADOS A LAS DEPENDENCIAS / OPINIONES O COMENTARIOS A LAS DEPENDENCIAS PROGRAMADOS) * 100	TRIMESTRAL	100.00	1437.5			100.00	100.00	100.00	100.00	REGISTRO ADMINISTRATIVO DE REGULACIONES CON ANÁLISIS DE IMPACTO REGULATORIO DICTAMINADAS/ COMISIÓN ESTATAL DE MEJORA REGULATORIA	SE CUENTA CON LOS RECURSOS FINANCIEROS Y HUMANOS
	A4C2. RECEPCIÓN DE COMENTARIOS DE LAS DEPENDENCIAS	PORCENTAJE DE COMENTARIOS DE LAS DEPENDENCIAS RECIBIDOS	(COMENTARIOS DE LAS DEPENDENCIAS RECIBIDOS / COMENTARIOS DE LAS DEPENDENCIAS PROGRAMADOS) * 100	TRIMESTRAL	100.00	1,437.50			100.00	100.00	100.00	100.00	REGISTRO ADMINISTRATIVO DE REGULACIONES CON ANÁLISIS DE IMPACTO REGULATORIO DICTAMINADAS/ COMISIÓN ESTATAL DE MEJORA REGULATORIA	SE CUENTA CON LOS RECURSOS FINANCIEROS Y HUMANOS
C3. REGULACIONES EXENTAS AUTORIZADAS														
ACTIVIDADES (PROCESOS)	A1C3. RECEPCIÓN DE REGULACIONES CON SOLICITUD DE EXENCIÓN DE ANÁLISIS DE IMPACTO REGULATORIO	PORCENTAJE DE REGULACIONES CON SOLICITUD DE EXENCIÓN DE ANÁLISIS DE IMPACTO REGULATORIO RECIBIDAS	(REGULACIONES RECIBIDAS / REGULACIONES PROGRAMADAS) * 100	TRIMESTRAL	100.00	0.00			100.00	100.00	100.00	100.00	REGISTRO ADMINISTRATIVO DE REGULACIONES CON SOLICITUD DE EXENCIÓN AUTORIZADAS/ COMISIÓN ESTATAL DE MEJORA REGULATORIA	SE CUENTA CON LOS RECURSOS FINANCIEROS Y HUMANOS
	A2C3. PUBLICACIÓN DE CONVOCATORIAS DE REGULACIONES CON SOLICITUD DE EXENCIÓN DE ANÁLISIS DE IMPACTO REGULATORIO	PORCENTAJE DE CONVOCATORIAS PUBLICADAS	(CONVOCATORIAS PUBLICADAS / CONVOCATORIAS PROGRAMADAS) * 100	TRIMESTRAL	100.00	600.00			100.00	100.00	100.00	100.00	REGISTRO ADMINISTRATIVO DE REGULACIONES CON SOLICITUD DE EXENCIÓN AUTORIZADAS/ COMISIÓN ESTATAL DE MEJORA REGULATORIA	SE CUENTA CON LOS RECURSOS FINANCIEROS, HUMANOS, MATERIALES Y TECNOLÓGICOS
	A3C3. REVISIÓN DE REGULACIONES CON SOLICITUD DE EXENCIÓN DE ANÁLISIS DE IMPACTO REGULATORIO	PORCENTAJE DE REGULACIONES REVISADAS	(REGULACIONES REVISADAS / REGULACIONES RECIBIDAS) * 100	TRIMESTRAL	100.00	630.00			100.00	100.00	100.00	100.00	REGISTRO ADMINISTRATIVO DE REGULACIONES CON SOLICITUD DE EXENCIÓN AUTORIZADAS/ COMISIÓN ESTATAL DE MEJORA REGULATORIA	SE CUENTA CON LOS RECURSOS FINANCIEROS Y HUMANOS
C4. REGULACIONES DE EMERGENCIA AUTORIZADAS														
ACTIVIDADES (PROCESOS)	A1C4. RECEPCIÓN DE REGULACIONES CON SOLICITUD DE EMERGENCIA	PORCENTAJE DE REGULACIONES CON SOLICITUD DE EMERGENCIA RECIBIDAS	(REGULACIONES RECIBIDAS / REGULACIONES PROGRAMADAS) * 100	TRIMESTRAL	100.00	0.00			100.00	100.00	100.00	100.00	REGISTRO ADMINISTRATIVO DE REGULACIONES CON SOLICITUD DE EMERGENCIA AUTORIZADAS/ COMISIÓN ESTATAL DE MEJORA REGULATORIA	SE CUENTA CON LOS RECURSOS FINANCIEROS Y HUMANOS
	A2C4. PUBLICACIÓN DE CONVOCATORIAS DE REGULACIONES CON SOLICITUD DE TRATO DE EMERGENCIA	PORCENTAJE DE CONVOCATORIAS PUBLICADAS	(CONVOCATORIAS PUBLICADAS / CONVOCATORIAS PROGRAMADAS) * 100	TRIMESTRAL	0.00	0.00			0.00	0.00	0.00	0.00	REGISTRO ADMINISTRATIVO DE REGULACIONES CON SOLICITUD DE TRATO DE EMERGENCIA AUTORIZADAS/ COMISIÓN ESTATAL DE MEJORA REGULATORIA	SE CUENTA CON LOS RECURSOS FINANCIEROS, HUMANOS, MATERIALES Y TECNOLÓGICOS
	A3C4. REVISIÓN DE REGULACIONES CON SOLICITUD DE TRATO DE EMERGENCIA	PORCENTAJE DE REGULACIONES REVISADAS	(REGULACIONES REVISADAS / REGULACIONES RECIBIDAS) * 100	TRIMESTRAL	100.00	200.00			100.00	100.00	100.00	100.00	REGISTRO ADMINISTRATIVO DE REGULACIONES CON SOLICITUD DE TRATO DE EMERGENCIA AUTORIZADAS/ COMISIÓN ESTATAL DE MEJORA REGULATORIA	SE CUENTA CON LOS RECURSOS FINANCIEROS Y HUMANOS



GOBIERNO DEL ESTADO DE NUEVO LEÓN
SECRETARÍA DE FINANZAS Y TESORERÍA GENERAL DEL ESTADO
PRESUPUESTO POR RESULTADOS
REPORTE DE METAS ANUALES 2023

INSTITUCIÓN: SECRETARÍA DE ECONOMÍA
NOMBRE DEL PROGRAMA: APOYO A MICROS Y PEQUEÑAS EMPRESAS
EJE DEL PED: GENERACIÓN DE RIQUEZA SOSTENIBLE
TEMA: PRODUCTIVIDAD Y SOSTENIBILIDAD DE LAS MIPYMES
OBJETIVO: PROMOVER LA COMPETITIVIDAD, RENTABILIDAD Y SOSTENIBILIDAD DE LAS MIPYMES PARA FORTALECER EL EMPLEO Y LA GENERACIÓN DE RIQUEZA.
ESTRATEGIA: IMPULSAR EL DESARROLLO DE LAS MIPYMES.
LÍNEAS DE ACCIÓN: FOMENTAR LA CAPACITACIÓN Y ASesorÍA EN TEMAS DE OPERACIÓN Y ADMINISTRACIÓN PARA LAS MIPYMES MEDIANTE UN MODELO COLABORATIVO.
BENEFICIARIO (PO/AE): UNIDADES ECONÓMICAS MICROS Y PEQUEÑAS Y EMPRENDEDORES

CLASIFICACIÓN PROGRAMÁTICA: E260
CP CONAC "Modalidad": E

MATRIZ DE INDICADORES PARA RESULTADOS 2023														
RESUMEN NARRATIVO		INDICADORES			META ANUAL 2023	LÍNEA BASE 2021	METAS POR FRECUENCIA				MEDIOS DE VERIFICACIÓN Y FUENTE DE INFORMACIÓN	SUPUESTOS		
		INDICADOR	FÓRMULA	FRECUENCIA			SEMESTRE		TRIMESTRE					
							I	II	I	II			III	IV
FIN	CONTRIBUIR AL DESARROLLO DE MICRO Y PEQUEÑAS EMPRESAS A TRAVÉS DEL FORTALECIMIENTO DE SUS CAPACIDADES PRODUCTIVAS Y ADMINISTRATIVAS	PORCENTAJE DE PERSONAS OCUPADAS EN MICRO Y PEQUEÑAS EMPRESAS	(PERSONAL OCUPADO EN MICRO Y PEQUEÑAS EMPRESAS / PERSONAL OCUPADO) * 100	ANUAL	52.00	52.00							ENCUESTA NACIONAL DE OCUPACIÓN Y EMPLEO (ENOE) / INSTITUTO NACIONAL DE ESTADÍSTICA Y GEOGRAFÍA (INEGI)	LAS CONDICIONES ECONÓMICAS DE SEGURIDAD Y SALUD SON ESTABLES Y FAVORECEN LA GENERACIÓN
PROPÓSITO	UNIDADES ECONÓMICAS MICROS Y PEQUEÑAS Y EMPRENDEDORES DE NUEVO LEÓN SE FORTALECEN PARA POTENCIAR SU DESARROLLO	TASA DE VARIACIÓN DE PATRONES DE MICRO Y PEQUEÑAS EMPRESAS	((PATRONES DE MICRO Y PEQUEÑAS EMPRESAS EN EL AÑO T - PATRONES DE MICRO Y PEQUEÑAS EMPRESAS EN EL AÑO T-1) / MICRO Y PEQUEÑAS EMPRESAS EN EL AÑO T-1) * 100	ANUAL	5.00	7.70							PATRONES REGISTRADOS POR TAMAÑO ANTE EL IMSS	LAS UNIDADES ECONÓMICAS SE INTERESAN EN POTENCIAR SU DESARROLLO
COMPONENTES	C1. ASESORÍAS REALIZADAS	PROMEDIO DE ASESORÍAS POR TRIMESTRE	(ASESORÍAS REALIZADAS / TRIMESTRES)	TRIMESTRAL	1,262.50	683.25			1,262.50	1,262.50	1,262.50	1,262.50	BASES DE DATOS DIGITAL DE REGISTROS DE ASESORÍAS Y RECEPCIÓN / DIRECCIÓN DE APOYO Y FOMENTO A PYMES	LAS UNIDADES ECONÓMICAS SE INTERESAN EN LAS ASESORÍAS
	C2. CAPACITACIONES EMPRESARIALES REALIZADAS	PROMEDIO DE ASISTENTE POR CAPACITACIÓN IMPARTIDA	(ASISTENTES / CAPACITACIONES IMPARTIDAS)	TRIMESTRAL	50.00	28.00			50.00	50.00	50.00	50.00	BASE DE DATOS DIGITAL DE ASESOR DEL PROGRAMA DE CAPACITACIÓN / DIRECCIÓN DE APOYO Y FOMENTO A PYMES	LAS UNIDADES ECONÓMICAS SE INTERESAN EN LA CAPACITACIÓN
	C3. REGISTRO DE MARCA REALIZADAS	PORCENTAJE DE MARCAS REGISTRADAS	(MARCAS REGISTRADAS ANTE EL IMPI / SOLICITUDES DE TRÁMITES PARA REGISTRO DE MARCAS)*100	TRIMESTRAL	100.00	NO DATO			100.00	100.00	100.00	100.00	BASE DE DATOS DIGITAL DE ASESORA DE REGISTRO DE MARCA / DIRECCIÓN DE APOYO Y FOMENTO A PYMES	LAS UNIDADES ECONÓMICAS SE INTERESAN EN EL REGISTRO DE LA MARCA
	C4. ACOMPAÑAMIENTO "HECHO EN NUEVO LEÓN" OTORGADO	PROMEDIO DE ACOMPAÑAMIENTOS OTORGADOS POR EMPRESA	(ACOMPAÑAMIENTOS OTORGADOS / EMPRESAS PROGRAMADOS)	TRIMESTRAL	100.00	100.00			100.00	100.00	100.00	100.00	BASE DE DATOS DIGITAL / COORDINACIÓN DE HECHO EN NUEVO LEÓN	LAS UNIDADES ECONÓMICAS SE INTERESAN EN RECIBIR ACOMPAÑAMIENTO
	C5. EVENTOS DE HECHO EN NUEVO LEÓN REALIZADOS	PROMEDIO DE UNIDADES ECONÓMICAS POR EVENTO	(UNIDADES ECONÓMICAS / EVENTOS REALIZADOS)	TRIMESTRAL	35.00	NO DATO			35.00	35.00	35.00	35.00	BASE DE DATOS DIGITAL / COORDINACIÓN DE HECHO EN NUEVO LEÓN	LAS UNIDADES ECONÓMICAS SE INTERESAN EN PARTICIPAR EN LOS EVENTOS DE HECHO EN NUEVO LEÓN
C1. ASESORÍAS REALIZADAS														
ACTIVIDADES (PROCESOS)	A1C1. PLANEACIÓN DE ASESORÍAS A IMPARTIR (TEMARIO Y CALENDARIZACIÓN)	PROMEDIO DE ASESORÍAS PLANEADAS A IMPARTIR POR TEMA	(ASESORÍAS PLANEADAS A IMPARTIR / TEMAS OFRECIDOS PARA ASESORAR)	TRIMESTRAL	140.33	103.00			140.33	140.33	140.33	140.33	BASES DE DATOS DIGITAL DE REGISTROS DE ASESORÍAS Y RECEPCIÓN / DIRECCIÓN DE APOYO Y FOMENTO A PYMES	LAS UNIDADES ECONÓMICAS SE INTERESAN EN LAS ASESORÍAS
	A2C1. REALIZACIÓN DE REGISTRO DE UNIDADES PRODUCTIVAS QUE SOLICITAN ASESORÍA	TASA DE VARIACIÓN DE ASESORÍAS SOLICITADAS	(ASESORÍAS SOLICITADAS EN EL TRIMESTRE T - ASESORÍAS SOLICITADAS EN EL TRIMESTRE T-1) / ASESORÍAS SOLICITADAS EN EL TRIMESTRE T-1)*100	TRIMESTRAL	10.02	NO DATO			10.02	10.02	10.02	10.02	BASES DE DATOS DIGITAL DE REGISTROS DE ASESORÍAS Y RECEPCIÓN / DIRECCIÓN DE APOYO Y FOMENTO A PYMES	LAS UNIDADES ECONÓMICAS SE INTERESAN EN LAS ASESORÍAS
	A3C1. CAPACITACIÓN A CONSULTORES PARA LA IMPARTICIÓN DE LA ASESORÍA	PROMEDIO DE CAPACITACIONES DE ACTUALIZACIÓN REALIZADAS	(CAPACITACIONES DE ACTUALIZACIÓN REALIZADAS / CAPACITACIONES DE ACTUALIZACIÓN PROGRAMADAS)*100	TRIMESTRAL	100.00	NO DATO			100.00	100.00	100.00	100.00	BASES DE DATOS DIGITAL DE REGISTROS DE ASESORÍAS Y RECEPCIÓN / DIRECCIÓN DE APOYO Y FOMENTO A PYMES	LOS CONSULTORES SE INTERESAN Y ASISTEN A LAS CAPACITACIONES
C2. CAPACITACIONES EMPRESARIALES REALIZADAS														
ACTIVIDADES (PROCESOS)	A1C2. PLANEACIÓN Y CALENDARIZACIÓN DE CAPACITACIONES	PROMEDIO DE CAPACITACIONES PLANEADAS POR TRIMESTRE	(CAPACITACIONES PLANEADAS / TRIMESTRES)	TRIMESTRAL	12.00	13.00			12.00	12.00	12.00	12.00	BASE DE DATOS DIGITAL DE ASESOR DEL PROGRAMA DE CAPACITACIÓN / DIRECCIÓN DE APOYO Y FOMENTO A PYMES	LAS UNIDADES ECONÓMICAS SE INTERESAN EN LA CAPACITACIÓN
	A3C2. PROMOCIÓN Y DIFUSIÓN DE CURSOS A IMPARTIR	PORCENTAJE DE PROGRAMAS DIFUNDIDOS	(PROGRAMAS DIFUNDIDOS / PROGRAMAS PROGRAMADOS PARA DIFUNDIR)*100	TRIMESTRAL	100.00	100.00			100.00	100.00	100.00	100.00	BASE DE DATOS DIGITAL DE ASESOR DEL PROGRAMA DE CAPACITACIÓN / DIRECCIÓN DE APOYO Y FOMENTO A PYMES	LAS UNIDADES ECONÓMICAS SE INTERESAN EN LA PROMOCIÓN Y DIFUSIÓN

MATRIZ DE INDICADORES PARA RESULTADOS 2023															
RESUMEN NARRATIVO		INDICADORES			META ANUAL 2023	LÍNEA BASE 2021	METAS POR FRECUENCIA				MEDIOS DE VERIFICACIÓN Y FUENTE DE INFORMACIÓN	SUPUESTOS			
		INDICADOR	FÓRMULA	FRECUENCIA			SEMESTRE		TRIMESTRE						
							I	II	I	II			III	IV	
ACTIVIDADES (PROCESOS)	A3C2. REALIZACIÓN DE REGISTRO DE PARTICIPANTES	TASA DE VARIACIÓN DE PERSONAS FÍSICAS Y MORALES REGISTRO	((PERSONAS FÍSICAS Y MORALES CON REGISTRO EN EL TRIMESTRE T - PERSONAS FÍSICAS Y MORALES CON REGISTRO EN EL TRIMESTRE T-1) / PERSONAS FÍSICAS Y MORALES CON REGISTRO EN EL TRIMESTRE T-1))*100	TRIMESTRAL	20.00	NO DATO			5.00	10.00	15.00	20.00	BASE DE DATOS DIGITAL DE ASESOR DEL PROGRAMA DE CAPACITACIÓN / DIRECCIÓN DE APOYO Y FOMENTO A PYMES	LAS UNIDADES ECONÓMICAS SE INTERESAN EN LA CAPACITACIÓN	
C3. REGISTRO DE MARCA REALIZADAS															
ACTIVIDADES (PROCESOS)	A1C3. REALIZACIÓN DE BÚSQUEDA FONÉTICA	PROMEDIO DE BÚSQUEDA FONÉTICA POR TRIMESTRE	(BÚSQUEDA FONÉTICA / TRIMESTRES)	TRIMESTRAL	175.00	NO DATO				175.00	175.00	175.00	175.00	BASE DE DATOS DIGITAL DE ASESORA DE REGISTRO DE MARCA / DIRECCIÓN DE APOYO Y FOMENTO A PYMES	LAS UNIDADES ECONÓMICAS SE INTERESAN EN EL REGISTRO DE LA MARCA
	A2C3. GESTORÍA PARA TRÁMITE DE REGISTRO DE MARCA ANTE IMPI	PORCENTAJE DE TRÁMITES GESTIONADOS ANTE IMPI	(TRÁMITES GESTIONADOS ANTE IMPI / TRÁMITES SOLICITADOS)*100	TRIMESTRAL	100.00	NO DATO				100.00	100.00	100.00	100.00	BASE DE DATOS DIGITAL DE ASESORA DE REGISTRO DE MARCA / DIRECCIÓN DE APOYO Y FOMENTO A PYMES	LAS UNIDADES ECONÓMICAS SE INTERESAN EN EL REGISTRO DE LA MARCA
C4. ACOMPAÑAMIENTO "HECHO EN NUEVO LEÓN "OTORGADO															
ACTIVIDADES (PROCESOS)	A1C4 AFILIACIÓN AL PROGRAMA HECHO EN NUEVO LEÓN	PORCENTAJE DE AFILIACIONES REALIZADAS	(AFILIACIONES REALIZADAS / AFILIACIONES PROGRAMADAS)*100	TRIMESTRAL	100.00	100.00				100.00	100.00	100.00	100.00	BASE DE DATOS DIGITAL / COORDINACIÓN DE HECHO EN NUEVO LEÓN	LAS UNIDADES ECONÓMICAS SE INTERESAN EN RECIBIR ACOMPAÑAMIENTO
	A2C4. APLICACIÓN DE DIAGNÓSTICO DE NECESIDADES PARA DESARROLLO DEL PRODUCTO	PORCENTAJE DE DIAGNÓSTICOS APLICADOS	(DIAGNÓSTICOS APLICADOS / DIAGNÓSTICOS PROGRAMADOS)*100	TRIMESTRAL	100.00	100.00				100.00	100.00	100.00	100.00	BASE DE DATOS DIGITAL / COORDINACIÓN DE HECHO EN NUEVO LEÓN	LAS UNIDADES ECONÓMICAS SE INTERESAN EN RECIBIR ACOMPAÑAMIENTO
C5. EVENTOS DE HECHO EN NUEVO LEÓN REALIZADOS															
ACTIVIDADES (PROCESOS)	A1C5. REALIZACIÓN DE BÚSQUEDA DE COMPRADORES POTENCIALES PARA LA ENTRADA AL COMERCIO FORMAL DE LOS PRODUCTOS HECHOS EN NUEVO LEÓN	PORCENTAJE DE COMPRADORES POTENCIALES SELECCIONADOS	(COMPRADORES POTENCIALES SELECCIONADOS / CLIENTES POTENCIALES CONTACTADOS)*100	TRIMESTRAL	50.00	50.00				50.00	50.00	50.00	50.00	BASE DE DATOS DIGITAL / COORDINACIÓN DE HECHO EN NUEVO LEÓN	LAS UNIDADES ECONÓMICAS SE INTERESAN EN PARTICIPAR EN LOS EVENTOS DE HECHO EN NUEVO LEÓN
	A2C5 REALIZACIÓN DE CONVOCATORIA PARA EVENTOS	PORCENTAJE DE CONVOCATORIAS ENVIADAS	(CONVOCATORIAS ENVIADAS / CONVOCATORIAS PROGRAMADAS)*100	TRIMESTRAL	100.00	100.00				100.00	100.00	100.00	100.00	BASE DE DATOS DIGITAL / COORDINACIÓN DE HECHO EN NUEVO LEÓN	LAS UNIDADES ECONÓMICAS SE INTERESAN EN PARTICIPAR EN LOS EVENTOS DE HECHO EN NUEVO LEÓN
	A3C5. REALIZACIÓN DE REGISTRO DE PARTICIPANTES A EVENTOS	PORCENTAJE DE REGISTRO DE PARTICIPANTES	(PARTICIPANTES REGISTRADOS / CONVOCATORIAS ENVIADAS A PARTICIPANTES)*100	TRIMESTRAL	77.00	60.00				77.00	77.00	77.00	77.00	BASE DE DATOS DIGITAL / COORDINACIÓN DE HECHO EN NUEVO LEÓN	LAS UNIDADES ECONÓMICAS SE INTERESAN EN PARTICIPAR EN LOS EVENTOS DE HECHO EN NUEVO LEÓN
	A4C5. REALIZACIÓN DE CITAS CON PROVEEDORES Y COMPRADORES POTENCIALES PARA EL ENCUENTRO DE NEGOCIOS	PORCENTAJE DE CITAS CONFIRMADAS	(CITAS CONFIRMADAS / CITAS PROGRAMADAS)*100	TRIMESTRAL	100.00	100.00				100.00	100.00	100.00	100.00	BASE DE DATOS DIGITAL / COORDINACIÓN DE HECHO EN NUEVO LEÓN	LAS UNIDADES ECONÓMICAS SE INTERESAN EN PARTICIPAR EN LOS EVENTOS DE HECHO EN NUEVO LEÓN
	A5C5. CONFIRMACIONES DE PARTICIPANTES PARA EL MERCADO HECHO EN NUEVO LEÓN	PORCENTAJE DE PARTICIPANTES CONFIRMADOS EN EL MERCADO HECHO EN NUEVO LEÓN	(PARTICIPANTES CONFIRMADOS / PARTICIPANTES REGISTRADOS)*100	TRIMESTRAL	64.00	38.00				64.00	64.00	64.00	64.00	BASE DE DATOS DIGITAL / COORDINACIÓN DE HECHO EN NUEVO LEÓN	LAS UNIDADES ECONÓMICAS SE INTERESAN EN PARTICIPAR EN LOS EVENTOS DE HECHO EN NUEVO LEÓN



GOBIERNO DEL ESTADO DE NUEVO LEÓN
SECRETARÍA DE FINANZAS Y TESORERÍA GENERAL DEL ESTADO
PRESUPUESTO POR RESULTADOS
REPORTE DE METAS ANUALES 2023

INSTITUCIÓN: SECRETARÍA DE ECONOMÍA
NOMBRE DEL PROGRAMA: FORTALECIMIENTO DE SECTORES ESTRATÉGICOS Y CADENAS PRODUCTIVAS
EJE DEL PED: GENERACIÓN DE RIQUEZA SOSTENIBLE
TEMA: PRODUCTIVIDAD Y SOSTENIBILIDAD DE LAS MIPYMES
OBJETIVO: PROMOVER LA COMPETITIVIDAD, RENTABILIDAD Y SOSTENIBILIDAD DE LAS MIPYMES PARA FORTALECER EL EMPLEO Y LA GENERACIÓN DE RIQUEZA.
ESTRATEGIA: IMPULSAR EL DESARROLLO DE LAS MIPYMES.
LÍNEAS DE ACCIÓN: IMPULSAR LA INTEGRACIÓN DE LAS MIPYMES EN LAS CADENAS PRODUCTIVAS DEL ESTADO.
BENEFICIARIO (PO/AE): UNIDADES ECONÓMICAS

CLASIFICACIÓN PROGRAMÁTICA: 5261
CP CONAC "Modalidad": S

MATRIZ DE INDICADORES PARA RESULTADOS 2023

RESUMEN NARRATIVO		INDICADORES			META ANUAL 2023	LÍNEA BASE 2021	METAS POR FRECUENCIA				MEDIOS DE VERIFICACIÓN Y FUENTE DE INFORMACIÓN	SUPUESTOS		
		INDICADOR	FÓRMULA	FRECUENCIA			SEMESTRE		TRIMESTRE					
							I	II	I	II			III	IV
FIN	CONTRIBUIR AL DESARROLLO ECONÓMICO A TRAVÉS DE LA INTEGRACIÓN DE EMPRESAS LOCALES EN LAS CADENAS DE VALOR	TASA DE VARIACIÓN DEL PIB ESTATAL	(PIB ESTATAL EN EL AÑO T - PIB ESTATAL EN EL AÑO T-1) / PIB ESTATAL EN EL AÑO T-1)*100	ANUAL	3.50	7.83							INEGI - VARIACIÓN ANUAL ACUMULADA DE PIB POR ENTIDAD FEDERATIVA	EL ENTORNO DE SALUD, SEGURIDAD, POLÍTICO Y AMBIENTAL ES PROPICIO
PROPÓSITO	LAS UNIDADES ECONÓMICAS LOCALES PARTICIPAN EN LA PROVEEDURÍA DE GRANDES EMPRESAS Y CADENAS DE SUMINISTROS	PORCENTAJE DE INSUMOS NACIONALES CONSUMIDOS POR ESTABLECIMIENTOS MANUFACTUREROS EN NUEVO LEÓN	((INSUMOS NACIONALES CONSUMIDOS POR ESTABLECIMIENTOS INMEX EN NUEVO LEÓN / INSUMOS CONSUMIDOS POR ESTABLECIMIENTOS INMEX EN NUEVO LEÓN) * 100	ANUAL	42.00	41.50							DATA NUEVO LEÓN / DIRECCIÓN DE CADENAS PRODUCTIVAS / DIRECCIÓN DE CLUSTERS	LOS PROVEEDORES CUMPLEN CON LAS ESPECIFICACIONES SOLICITADAS POR LAS EMPRESAS COMPRADORAS
COMPONENTES	C1. VINCULACIONES REALIZADAS	TASA DE VARIACIÓN DE VINCULACIONES REALIZADAS	((VINCULACIONES REALIZADAS EN EL AÑO T - VINCULACIONES REALIZADAS EN EL AÑO T-1) / VINCULACIONES REALIZADAS EN EL AÑO T-1)* 100	SEMESTRAL	2.00	NO DATO	2.00	2.00					REPORTE DE INDICADORES / DIRECCIÓN DE CADENAS PRODUCTIVAS / DIRECCIÓN DE CLUSTERS	LAS EMPRESAS COMPRADORAS BUSCAN INTEGRAR NUEVOS PROVEEDORES LOCALES Y SE CUENTA CON PRESUPUESTO
	C2. SUBSIDIOS EN ESPECIES PARA FOMENTO A LAS EXPORTACIONES OTORGADOS	VALOR PROMEDIO DEL SUBSIDIO POR EMPRESA	(VALOR ECONÓMICO DE LOS SUBSIDIOS OTORGADOS / NÚMERO DE EMPRESAS BENEFICIADAS)	SEMESTRAL	22,222.22	NO DATO	22,222.00	22,222.00					REPORTE DE INDICADORES / DIRECCIÓN DE CADENAS PRODUCTIVAS / DIRECCIÓN DE CLUSTERS	EXISTEN OPORTUNIDADES DE DEMANDA PARA EMPRESAS EXPORTADORAS LOCALES Y SE CUENTA CON PRESUPUESTO PARA LLEVAR A CABO LAS MISIONES COMERCIALES
	C3. APOYOS ECONÓMICOS A SECTORES ESTRATÉGICOS (CLUSTERS) OTORGADOS	MONTO DE APOYO ECONÓMICO PROMEDIO OTORGADO	(MONTO DE APOYO OTORGADO / NÚMERO DE SECTORES ESTRATÉGICOS (CLUSTERS) BENEFICIADOS)	SEMESTRAL	1,758,857.14	1,320,000.00	1,758,857.00	1,758,857.00					ARCHIVO DE CONVENIOS FIRMADOS / DIRECCIÓN DE CLUSTERS	SE CUMPLEN LOS REQUERIMIENTOS JURÍDICOS PARA LA FIRMA DE CONVENIOS Y SE CUENTA CON PRESUPUESTO
	C4. SUBSIDIOS ECONÓMICOS PARA LA SUSTITUCIÓN DE IMPORTACIONES OTORGADOS	VALOR PROMEDIO DEL SUBSIDIO POR PROYECTO OTORGADO	(VALOR ECONÓMICO DE LOS APOYOS OTORGADOS / NÚMERO DE PROYECTOS APOYADOS)	SEMESTRAL	3,333,333.33	NO DATO	3,333,333.33	3,333,333.33					REPORTE DE INDICADORES / DIRECCIÓN DE CADENAS PRODUCTIVAS / DIRECCIÓN DE CLUSTERS	EXISTEN OPORTUNIDADES DE PRODUCTOS Y PROCESOS A SUSTITUIR Y SE CUENTA CON PRESUPUESTO
C1. VINCULACIONES REALIZADOS														
ACTIVIDADES (PROCESOS)	A1C1. PARTICIPACIÓN DE PROVEEDORES EN ENCUENTROS DE NEGOCIO	PROMEDIO DE PARTICIPACIÓN DE PROVEEDORES EN ENCUENTRO DE NEGOCIOS	(NÚMERO DE PROVEEDORES / NÚMERO DE ENCUENTROS DE NEGOCIO)	TRIMESTRAL	70.00	50.00			70.00	70.00	70.00	70.00	REPORTE DE INDICADORES / DIRECCIÓN DE CADENAS PRODUCTIVAS / DIRECCIÓN DE CLUSTERS	LAS EMPRESAS PROVEEDORAS DESEAN PARTICIPAR EN ENCUENTROS DE NEGOCIO
	A2C2. ELABORACIÓN DE PROYECTOS PARA DESARROLLO DE EMPRESAS PROVEEDORAS	PORCENTAJE DE PROYECTOS PARA DESARROLLO DE EMPRESAS PROVEEDORAS REALIZADOS	(PROYECTOS REALIZADOS / PROYECTOS PROGRAMADOS) * 100	TRIMESTRAL	100.00	100.00			100.00	100.00	100.00	100.00	CARPETA DE PROYECTOS DE DESARROLLO DE PROVEEDORES / DIRECCIÓN DE CADENAS PRODUCTIVAS	EXISTEN NECESIDADES DE DESARROLLO DE PROVEEDORES POR EMPRESAS TRACTORAS
	A2C3. ELABORACIÓN DE PROYECTOS PARA CONSULTORÍAS, TALLERES Y CAPACITACIONES	PORCENTAJE DE PROYECTOS DE CONSULTORÍAS, TALLERES Y CAPACITACIONES REALIZADOS	(PROYECTOS DE CONSULTORÍAS, TALLERES Y CAPACITACIONES REALIZADOS / PROYECTOS DE CONSULTORÍAS, TALLERES Y CAPACITACIONES PROGRAMADOS) * 100	TRIMESTRAL	100.00	100.00			100.00	100.00	100.00	100.00	CARPETA DE TALLERES Y CAPACITACIONES / DIRECCIÓN DE CADENAS PRODUCTIVAS / DIRECCIÓN DE CLUSTERS	LAS CONVOCATORIAS DE LA DIRECCIÓN DE CADENAS PRODUCTIVAS CONTEMPLAN CAPACITAR LAS ÁREAS DE OPORTUNIDAD DE LAS EMPRESAS
C2. SUBSIDIOS EN ESPECIES PARA FOMENTO A LAS EXPORTACIONES OTORGADOS														
ACTIVIDADES (PROCESOS)	A1C2. ELABORACIÓN DE PLAN ANUAL DE FERIAS Y MISIONES COMERCIALES INTERNACIONALES A PARTICIPAR	PROMEDIO MENSUAL DE FERIAS Y MISIONES INTERNACIONALES PROGRAMADAS	(FERIAS Y MISIONES INTERNACIONALES PROGRAMADAS / MESES DEL AÑO)	TRIMESTRAL	0.75	0.33			0.75	0.75	0.75	0.75	BASE DE DATOS DE EXPORTADORES / DIRECCIÓN DE CADENAS PRODUCTIVAS	LAS EMPRESAS EXPORTADORAS DESEAN COMPARTIR SU INFORMACIÓN PARA VINCULARSE CON CLIENTES POTENCIALES
	A2C2. PROMOCIÓN DE FERIAS Y MISIONES INTERNACIONALES Y REGISTRO DE EMPRESAS PARTICIPANTES	PROMEDIO DE EMPRESAS REGISTRADAS POR CADA FERIA Y MISIÓN A PARTICIPAR	(EMPRESAS REGISTRADAS / MISIONES Y FERIAS PROGRAMADAS)	TRIMESTRAL	10.00	2.50			10.00	10.00	10.00	10.00	REPORTE DE MISIÓN COMERCIAL / DIRECCIÓN DE CADENAS PRODUCTIVAS	SE IDENTIFICAN OPORTUNIDADES DE DEMANDA
	A3C2. PARTICIPACIÓN FERIA Y MISIÓN COMERCIAL INTERNACIONAL	PROMEDIO DE EMPRESAS PARTICIPANTES EN FERIAS Y MISIONES INTERNACIONALES	(EMPRESAS PARTICIPANTES EN UNA FERIA O MISIÓN COMERCIAL / MISIONES Y FERIAS ASISTIDAS)	TRIMESTRAL	10.00	2.50			10.00	10.00	10.00	10.00	REPORTE DE MISIÓN COMERCIAL / DIRECCIÓN DE CADENAS PRODUCTIVAS	SE IDENTIFICA INTERÉS EN FERIAS COMERCIALES Y EXISTE PRESUPUESTO PARA PARTICIPAR
C3. APOYOS ECONÓMICOS A SECTORES ESTRATÉGICOS (CLUSTERS) OTORGADOS														
ACTIVIDADES (PROCESOS)	A1C3. REVISIÓN DE REPORTES DE ACTIVIDADES CLUSTERS	PORCENTAJE DE CUMPLIMIENTO DE REPORTES ENTREGADOS Y REVISADOS	(REPORTES ENTREGADOS Y REVISADOS / TOTAL DE REPORTES DE SECTORES ESTRATÉGICOS APOYADOS)*100	TRIMESTRAL	100.00	100.00			100.00	100.00	100.00	100.00	ARCHIVO DE REPORTES DE CLUSTERS / DIRECCIÓN DE CLÚSTER	LOS CLUSTERS ENTREGAN EN TIEMPO Y FORMA SUS REPORTES
	A2C3. ELABORACIÓN Y FIRMA DE CONVENIOS CON LOS SECTORES ESTRATÉGICOS APOYADOS	PORCENTAJE DE CUMPLIMIENTO DE SECTORES ESTRATÉGICOS APOYADOS	(SECTORES ESTRATÉGICOS APOYADOS EN EL PERIODO T/ SECTORES ESTRATÉGICOS COMPROMETIDOS A APOYAR EN EL PERIODO T) * 100	TRIMESTRAL	100.00	100.00			100.00	100.00	100.00	100.00	ARCHIVO DE CONVENIOS / DIRECCIÓN DE CLUSTERS	LOS CLUSTERS ENTREGAN EN TIEMPO Y FORMA LA DOCUMENTACIÓN NECESARIA PARA GENERAR EL CONVENIO
C4. SUBSIDIOS ECONÓMICOS PARA LA SUSTITUCIÓN DE IMPORTACIONES OTORGADOS														
ACTIVIDADES (PROCESOS)	A1C4. DISEÑO Y LANZAMIENTO DE CONVOCATORIA PARA EJECUTAR PROYECTOS DE SUSTITUCIÓN DE IMPORTACIONES	PORCENTAJE DE PROYECTOS APROBADOS	(PROYECTOS APROBADOS / PROYECTOS PRESENTADOS EN LA CONVOCATORIA)*100	TRIMESTRAL	100.00	NO DATO			100.00	100.00	100.00	100.00	REPORTE DE PROGRAMA DE SUSTITUCIÓN DE IMPORTACIONES /DIRECCIÓN DE CADENAS PRODUCTIVAS / DIRECCIÓN DE CLUSTERS	SE CUENTA CON PRESUPUESTO PARA EL LANZAMIENTO DE CONVOCATORIAS
	A2C4. TRÁMITE DE APOYO COMPROMETIDO A PROYECTOS APROBADOS	MONTO PROMEDIO ECONÓMICO POR PROYECTO APOYADO	(MONTO ECONÓMICO TOTAL EJERCIDO EN PROYECTOS APROBADOS / NÚMERO DE PROYECTOS APROBADOS Y EJECUTADOS)	TRIMESTRAL	3,333,333.33	NO DATO			3,333,333.33	3,333,333.33	3,333,333.33	3,333,333.33	REPORTE DE PROGRAMA DE SUSTITUCIÓN DE IMPORTACIONES /DIRECCIÓN DE CADENAS PRODUCTIVAS / DIRECCIÓN DE CLUSTERS	SE CUENTA CON LOS RECURSOS HUMANOS Y PRESUPUESTALES PARA APOYAR LOS PROYECTOS.



GOBIERNO DEL ESTADO DE NUEVO LEÓN
SECRETARÍA DE FINANZAS Y TESORERÍA GENERAL DEL ESTADO
PRESUPUESTO POR RESULTADOS
REPORTE DE METAS ANUALES 2023

INSTITUCIÓN: SECRETARÍA DE ECONOMÍA
NOMBRE DEL PROGRAMA: FORTALECIMIENTO DE SECTORES ECONÓMICOS
EJE DEL PED: GENERACIÓN DE RIQUEZA SOSTENIBLE
COMPETITIVIDAD E INNOVACIÓN
TEMA: GENERAR RIQUEZA A TRAVÉS DEL DESARROLLO ECONÓMICO SOSTENIBLE, QUE POR MEDIO DE LA INNOVACIÓN Y EL IMPULSO A LOS SECTORES ESTRATÉGICOS, MEJORE EL INGRESO Y LA CALIDAD DE VIDA DE LAS Y LOS NUELEÑESES.
OBJETIVO: FORTALECIMIENTO DE LOS SECTORES ESTRATÉGICOS.
ESTRATEGIA: CONSOLIDAR EL DESARROLLO DE LOS CLÚSTERES ESTRATÉGICOS DEL ESTADO.
LÍNEAS DE ACCIÓN: ESTABLECER PROGRAMAS DE ESTÍMULOS E INCENTIVOS PARA FORTALECER EL CRECIMIENTO Y LA INVERSIÓN DE LAS EMPRESAS EN SECTORES ESTRATÉGICOS.
BENEFICIARIO (PO/AE): PROMOVER EL DESARROLLO DE EMPRESAS CON BASE TECNOLÓGICA.
UNIDADES ECONÓMICAS DEL ESTADO

CLASIFICACIÓN PROGRAMÁTICA: E263
CP CONAC "Modalidad": E

MATRIZ DE INDICADORES PARA RESULTADOS 2023

RESUMEN NARRATIVO	INDICADOR	FÓRMULA	FRECUENCIA	META ANUAL 2023	LÍNEA BASE 2021	METAS POR FRECUENCIA				MEDIOS DE VERIFICACIÓN Y FUENTE DE INFORMACIÓN	SUPUESTOS			
						SEMESTRE		TRIMESTRE						
						I	II	I	II			III	IV	
FIN	CONTRIBUIR AL CRECIMIENTO ECONÓMICO A TRAVÉS DE EMPRESAS COMPETITIVAS EN NUEVO LEÓN	TASA DE VARIACIÓN DEL PIB ESTATAL	(PIB ESTATAL EN EL AÑO T - PIB ESTATAL EN EL AÑO T-1) / PIB ESTATAL EN EL AÑO T-1)*100	ANUAL	3.50	7.83					INEGI - VARIACIÓN ANUAL ACUMULADA DE PIB POR ENTIDAD FEDERATIVA	EL ENTORNO DE SALUD, SEGURIDAD, POLÍTICO Y AMBIENTALES SON PROPICIOS		
PROPÓSITO	LAS EMPRESAS DE NUEVO LEÓN INCREMENTAN SU COMPETITIVIDAD	TASA DE VARIACIÓN DE PERSONAL OCUPADO EN UNIDADES PRODUCTIVAS	((PERSONAL OCUPADO EN UNIDADES PRODUCTIVAS AÑO T - PERSONAL OCUPADO EN UNIDADES PRODUCTIVAS AÑO T-1) / PERSONAL OCUPADO EN UNIDADES PRODUCTIVAS AÑO T-1) * 100	ANUAL	3.90	5.36					REGISTRO DE UNIDADES PRODUCTIVAS / DIRECCIÓN DE COMPETENCIA Y COMPETITIVIDAD Y DIRECCIÓN DE FOMENTO ENERGÉTICO Y MINERO	LAS UNIDADES PRODUCTIVAS SE INTERESAN EN LA INNOVACIÓN Y COMPETITIVIDAD		
COMPONENTES	C1. CONSULTORÍA Y CAPACITACIONES A EMPRESAS OTORGADAS	PORCENTAJE DE EMPRESAS QUE RECIBIERON CONSULTORÍA E INCREMENTARON SUS VENTAS	(EMPRESAS QUE RECIBIERON CONSULTORÍA E INCREMENTARON SUS VENTAS / EMPRESAS QUE RECIBIERON CONSULTORÍA)*100	SEMESTRAL	100.00	NO DATO	100.00	100.00			MÉTRICAS DE COBERTURA DEL SISTEMA NEROSERRA / DIRECCIÓN DE COMPETENCIA Y COMPETITIVIDAD	LAS UNIDADES PRODUCTIVAS CONOCEN LOS REQUISITOS Y SE REGISTRAN EN EL PROGRAMA DE CONSULTORÍA Y CAPACITACIÓN		
	C2. EVENTOS (ENCUENTROS, TALLERES, SEMINARIOS, ETC.) REALIZADO	PROMEDIO DE ASISTENTES POR EVENTOS	(ASISTENTES A LOS EVENTOS REALIZADOS / EVENTOS REALIZADOS)	SEMESTRAL	50.00	62.50	50.00	50.00			REGISTRO DE EVENTOS / DIRECCIÓN DE FOMENTO ENERGÉTICO Y MINERO	LAS UNIDADES PRODUCTIVAS SE INTERESAN Y ASISTEN LOS EVENTOS		
	C3. ASISTENCIA DE PROYECTOS ESTRATÉGICOS REALIZADA	PORCENTAJE DE PROYECTOS ESTRATÉGICOS ASISTIDOS	(PROYECTOS ESTRATÉGICOS ASISTIDOS / PROYECTOS ESTRATÉGICOS ASISTIDOS ASESORADOS)*100	SEMESTRAL	100.00	100.00	100.00	100.00			REGISTRO DE PROYECTOS ESTRATÉGICOS/ DIRECCIÓN DE FOMENTO ENERGÉTICO Y MINERO	LAS UNIDADES PRODUCTIVAS SE INTERESAN Y SOLICITAN ASISTENCIA EN PROYECTOS ESTRATÉGICOS		
C1. CONSULTORÍA Y CAPACITACIONES A EMPRESAS OTORGADAS														
ACTIVIDADES (PROCESOS)	A1C1 REALIZACIÓN CONVENIOS DE COLABORACIÓN CELEBRADOS CON INSTITUCIONES PARA EL DESARROLLO DE PROGRAMAS DE CONSULTORÍA Y CAPACITACIÓN PARA PYMES	PORCENTAJE DE CONVENIOS DE COLABORACIÓN REALIZADOS	(CONVENIOS DE COLABORACIÓN REALIZADOS / CONVENIOS DE COLABORACIÓN PROGRAMADOS)*100	TRIMESTRAL	100.00	100.00			100.00	100.00	100.00	100.00	CONVENIOS DE COLABORACIÓN / DIRECCIÓN DE COMPETENCIA Y COMPETITIVIDAD	LAS INSTITUCIONES PARTICIPAN Y SE CUENTA CON RECURSOS FINANCIEROS, HUMANOS, MATERIALES Y TECNOLÓGICOS
	A2C1 PROMOCIÓN Y DIFUSIÓN DE LOS PROGRAMAS DE CONSULTORÍA Y CAPACITACIÓN PARA PYMES	PORCENTAJE DE MEDIOS DE DIFUSIÓN UTILIZADOS PARA LA PROMOCIÓN	(MEDIOS DE DIFUSIÓN UTILIZADOS PARA LA PROMOCIÓN / MEDIOS DE DIFUSIÓN PROGRAMADOS PARA LA PROMOCIÓN)*100	TRIMESTRAL	100.00	100.00			100.00	100.00	100.00	100.00	REGISTRO ADMINISTRATIVO DE ACTIVIDADES DE DIFUSIÓN / DIRECCIÓN DE COMPETENCIA Y COMPETITIVIDAD	SE CUENTA CON RECURSOS FINANCIEROS, HUMANOS, MATERIALES Y TECNOLÓGICOS
	A3C1. REALIZACIÓN DE REGISTRO DE INSCRIPCIÓN A PROGRAMAS DE CONSULTORÍA Y CAPACITACIÓN PARA PYMES	PORCENTAJE DE EMPRESAS INSCRITAS EN PROGRAMA DE CONSULTORÍA Y CAPACITACIÓN	(EMPRESAS INSCRITAS EN PROGRAMA DE CONSULTORÍA Y CAPACITACIÓN / EMPRESAS INVITADAS EN PROGRAMA DE CONSULTORÍA Y CAPACITACIÓN)*100	TRIMESTRAL	10.45	10.00			10.45	10.45	10.45	10.45	REGISTRO DE INSCRIPCIONES A LOS PROGRAMAS DE CONSULTORÍA/ DIRECCIÓN DE COMPETENCIA Y COMPETITIVIDAD	LAS UNIDADES PRODUCTIVAS SE INTERESAN EN LOS PROGRAMAS DE CONSULTORÍA Y CAPACITACIÓN
	A4C1. EJECUCIÓN DEL SEGUIMIENTO Y CONTROL DEL AVANCE DEL PROGRAMA DE CONSULTORÍA Y CAPACITACIÓN PARA PYMES	PORCENTAJE DE CUMPLIMIENTO EN LAS FASES DEL PROGRAMA	(FASES CONCLUIDAS /FASES PROGRAMADAS)*100	TRIMESTRAL	100.00	100.00			0.00	100.00	100.00	100.00	100.00	INFORMES DE REPORTES DE AVANCES DE LOS PROGRAMAS DE CONSULTORÍA Y CAPACITACIÓN / DIRECCIÓN DE COMPETENCIA Y COMPETITIVIDAD
C2. EVENTOS (ENCUENTROS, TALLERES, SEMINARIOS, ETC.) REALIZADO														
ACTIVIDADES (PROCESOS)	A1C2. DEFINICIÓN Y CALENDARIZACIÓN DE ACTIVIDADES A REALIZAR	PROMEDIO DE ACTIVIDADES PROGRAMADAS A REALIZAR POR MES	(ACTIVIDADES PROGRAMADAS / TOTAL DE MESES)	TRIMESTRAL	1.00	0.42			1.00	1.00	1.00	1.00	REGISTRO DE EVENTOS / DIRECCIÓN DE FOMENTO ENERGÉTICO Y MINERO	LAS UNIDADES PRODUCTIVAS SE INTERESAN Y ASISTEN LOS EVENTOS
	A2C2. DIFUSIÓN DE ACTIVIDADES PROGRAMADAS	PORCENTAJE DE MEDIOS DE DIFUSIÓN UTILIZADOS PARA LA PROMOCIÓN DE EVENTOS	(MEDIOS DE DIFUSIÓN UTILIZADOS PARA LA PROMOCIÓN DE EVENTOS/ MEDIOS DE DIFUSIÓN PROGRAMADOS PARA LA PROMOCIÓN DE EVENTOS)*100	TRIMESTRAL	100.00	NO DATO			100.00	100.00	100.00	100.00	REGISTRO DE EVENTOS / DIRECCIÓN DE FOMENTO ENERGÉTICO Y MINERO	LAS UNIDADES PRODUCTIVAS SE INTERESAN Y ASISTEN LOS EVENTOS
	A3C1. REALIZACIÓN DE REGISTRO DE INSCRIPCIÓN A EVENTOS	PORCENTAJE DE PERSONAS FÍSICAS Y MORALES INSCRITAS	(PERSONAS FÍSICAS Y MORALES INSCRITAS / PERSONAS FÍSICAS Y MORALES PROGRAMADAS)*100	TRIMESTRAL	100.00	100.00			100.00	100.00	100.00	100.00	REGISTRO DE EVENTOS / DIRECCIÓN DE FOMENTO ENERGÉTICO Y MINERO	LAS UNIDADES PRODUCTIVAS SE INTERESAN Y ASISTEN LOS EVENTOS
C3. ASISTENCIA DE PROYECTOS ESTRATÉGICOS REALIZADA														
ACTIVIDADES (PROCESOS)	A1C3. RECEPCIÓN DE SOLICITUDES DE LAS ASESORÍAS	PORCENTAJE DE SOLICITUDES DE ASESORÍAS RECIBIDAS	(SOLICITUDES DE ASESORÍA RECIBIDAS / SOLICITUDES DE ASESORÍA PROGRAMADAS)*100	TRIMESTRAL	100.00	83.33			100.00	100.00	100.00	100.00	REGISTRO DE PROYECTOS ESTRATÉGICOS/ DIRECCIÓN DE FOMENTO ENERGÉTICO Y MINERO	LAS UNIDADES PRODUCTIVAS SE INTERESAN Y SOLICITAN ASISTENCIA EN PROYECTOS ESTRATÉGICOS
	A2C3. EVALUACIÓN DE SOLICITUDES DE ASESORÍA PARA PROYECTOS ESTRATÉGICOS	PORCENTAJE DE EVALUACIONES DE SOLICITUDES DE ASESORÍA REALIZADAS	(EVALUACIONES DE SOLICITUDES DE ASESORÍA REALIZADAS / EVALUACIONES DE SOLICITUDES DE ASESORÍA SOLICITADAS)	TRIMESTRAL	100.00	NO DATO			100.00	100.00	100.00	100.00	REGISTRO DE PROYECTOS ESTRATÉGICOS/ DIRECCIÓN DE FOMENTO ENERGÉTICO Y MINERO	LAS UNIDADES PRODUCTIVAS SE INTERESAN Y SOLICITAN ASISTENCIA EN PROYECTOS ESTRATÉGICOS



GOBIERNO DEL ESTADO DE NUEVO LEÓN
SECRETARÍA DE FINANZAS Y TESORERÍA GENERAL DEL ESTADO
PRESUPUESTO POR RESULTADOS
REPORTE DE METAS ANUALES 2023

INSTITUCIÓN: SECRETARÍA DE ECONOMÍA
NOMBRE DEL PROGRAMA: FOMENTO A LA INNOVACIÓN Y EMPRENDIMIENTO
EJE DEL PED: GENERACIÓN DE RIQUEZA SOSTENIBLE
TEMA: COMPETITIVIDAD E INNOVACIÓN
OBJETIVO: GENERAR RIQUEZA A TRAVÉS DEL DESARROLLO ECONÓMICO SOSTENIBLE, QUE POR MEDIO DE LA INNOVACIÓN Y EL IMPULSO A LOS SECTORES ESTRATÉGICOS, MEJORE EL INGRESO Y LA CALIDAD DE VIDA DE LAS Y LOS NEOLONESES.
ESTRATEGIA: FORTALECIMIENTO DE UNIDADES PRODUCTIVAS DE LOS SECTORES ESTRATÉGICOS
LÍNEAS DE ACCIÓN: FACILITAR LA VINCULACIÓN EFECTIVA ENTRE LOS AGENTES DE LOS SISTEMAS DE INNOVACIÓN QUE PERMITAN INCORPORAR EL DESARROLLO CIENTÍFICO Y LA INNOVACIÓN A LOS PROCESOS
BENEFICIARIO (PO/AE): UNIDADES ECONÓMICAS

CLASIFICACIÓN PROGRAMÁTICA: U408
CP CONAC "Modalidad": U

MATRIZ DE INDICADORES PARA RESULTADOS 2023															
RESUMEN NARRATIVO		INDICADORES					METAS POR FRECUENCIA						MEDIOS DE VERIFICACIÓN Y FUENTE DE INFORMACIÓN	SUPUESTOS	
		INDICADOR	FÓRMULA	FRECUENCIA	META ANUAL 2023	LÍNEA BASE 2021	SEMESTRE		TRIMESTRE						
							I	II	I	II	III	IV			
FIN	CONTRIBUIR AL CRECIMIENTO ECONÓMICO A TRAVÉS A LA INNOVACIÓN	TASA DE VARIACIÓN DEL PIB ESTATAL	(PIB ESTATAL EN EL AÑO T - PIB ESTATAL EN EL AÑO T-1) / PIB ESTATAL EN EL AÑO T-1)*100	ANUAL	3.50	7.83								INEGI - VARIACIÓN ANUAL ACUMULADA DE PIB POR ENTIDAD FEDERATIVA	LAS CONDICIONES DE SALUD, ECONÓMICAS, DE SEGURIDAD PÚBLICA SON ADECUADAS
PROPÓSITO	LAS UNIDADES ECONÓMICAS DE NUEVO LEÓN SON INNOVADORAS	PORCENTAJE DE INVERSIÓN EN INNOVACIÓN	(VALOR DE INVERSIÓN EN INNOVACIÓN / VALOR DEL PIB)*100	ANUAL	2.60	2.45								DOCUMENTO DE INDICADORES DE LA SECRETARÍA DE ECONOMÍA	LAS UNIDADES ECONÓMICAS APLICAN NUEVAS IDEAS, CONCEPTOS Y PRÁCTICAS PARA MEJORAR SUS PROCESOS, SERVICIOS Y PRODUCTOS PARA LOGRAR UN ÉXITO COMERCIAL
COMPONENTES	C1. EVENTOS REALIZADOS	PROMEDIO DE ASISTENTES POR EVENTO	(ASISTENTES A EVENTOS / EVENTOS REALIZADOS)	SEMESTRAL	5,000.00	NO DATO	0.00	5,000.00						REGISTROS DE EVENTOS / DIRECCIÓN DE INNOVACIÓN	LAS UNIDADES ECONÓMICAS SE INTERESAN Y ASISTEN
	C2. APOYOS ECONÓMICOS A PROYECTOS PARA EL FOMENTO A LA INNOVACIÓN OTORGADOS	VALOR ECONÓMICO PROMEDIO POR PROYECTO APOYADO	(VALOR DE APOYOS ECONÓMICOS / PROYECTOS APOYADOS)	SEMESTRAL	7,000,000.00	NO DATO	7,000,000.00	7,000,000.00						REGISTROS DE PAGOS A PROYECTOS PARA EL FOMENTO A LA INNOVACIÓN / DIRECCIÓN DE INNOVACIÓN	LAS UNIDADES ECONÓMICAS CUMPLEN CON LOS REQUISITOS
	C3. SUBSIDIOS A PROYECTOS REALIZADOS PARA EL DESARROLLO DEL "SILICON VALLEY" EN N.L. OTORGADOS	VALOR ECONÓMICO PROMEDIO POR PROYECTO	(VALOR ECONÓMICO DE LOS PROYECTOS REALIZADOS / PROYECTOS REALIZADOS)	SEMESTRAL	15,000,000.00	NO DATO	15,000,000.00	15,000,000.00						REGISTROS DE SUBSIDIOS PROYECTOS PARA EL DESARROLLO DEL "SILICON VALLEY" EN N.L. / DIRECCIÓN DE INNOVACIÓN	LAS UNIDADES ECONÓMICAS CUMPLEN CON LOS REQUISITOS
C1. EVENTOS REALIZADOS															
ACTIVIDADES (PROCESOS)	A1C1. FIRMA DE CONVENIOS COLABORATIVOS CON INSTITUCIONES, ASOCIACIONES, GOBIERNOS DE DISTINTOS NIVELES Y EMPRESAS	PORCENTAJE DE CONVENIOS FIRMADOS	(CONVENIOS FIRMADOS / CONVENIOS GESTIONADOS)*100	TRIMESTRAL	100.00	NO DATO			100.00	100.00	100.00	100.00		REGISTROS DE CONVENIOS / DIRECCIÓN DE INNOVACIÓN	INSTITUCIONES, ASOCIACIONES, GOBIERNOS DE DISTINTOS NIVELES Y EMPRESAS SE INTERESAN EN COLABORAR
	A2C1. DIFUSIÓN DE EVENTOS EN MEDIOS DE COMUNICACIÓN Y REDES SOCIALES	PORCENTAJE DE EVENTOS DE DIFUNDIDOS	(EVENTOS DIFUNDIDOS / EVENTOS PROGRAMADOS PARA DIFUSIÓN)*100	TRIMESTRAL	100.00	NO DATO			100.00	100.00	100.00	100.00		REGISTROS DE PUBLICACIONES DE EVENTOS / DIRECCIÓN DE INNOVACIÓN	LOS MEDIOS DE DIFUSIÓN CUENTAN CON COBERTURA AMPLIA
	A3C1. REALIZACIÓN DE REGISTRO DE ASISTENTES A LOS EVENTOS	PORCENTAJE DE ASISTENTES REGISTRADOS A EVENTOS	(ASISTENTES REGISTRADOS A EVENTOS / ASISTENTES PROGRAMADOS)*100	TRIMESTRAL	100.00	NO DATO			100.00	100.00	100.00	100.00		REGISTROS DE EVENTOS / DIRECCIÓN DE INNOVACIÓN	LAS UNIDADES ECONÓMICAS SE INTERESAN Y PARTICIPAN EN LOS EVENTOS
C2. APOYOS ECONÓMICOS A PROYECTOS PARA EL FOMENTO A LA INNOVACIÓN OTORGADOS															
ACTIVIDADES (PROCESOS)	A1C2. PUBLICACIÓN DE CONVOCATORIAS Y REGLAS DE OPERACIÓN	PORCENTAJE DE CONVOCATORIAS PUBLICADAS	(CONVOCATORIAS PUBLICADAS / CONVOCATORIAS ELABORADAS)*100	TRIMESTRAL	100.00	NO DATO			100.00	100.00	100.00	100.00		REGISTROS DE CONVOCATORIAS / DIRECCIÓN DE INNOVACIÓN	LOS UNIDADES ECONÓMICAS CONSULTAN EL PERIÓDICO OFICIAL DEL ESTADO
	A2C2. DIFUSIÓN Y PROMOCIÓN DE LOS APOYOS ECONÓMICOS A PROYECTOS PARA EL FOMENTO A LA INNOVACIÓN	PORCENTAJE DE PROGRAMAS DE APOYOS ECONÓMICOS DIFUNDIDOS	(PROGRAMAS DE APOYOS ECONÓMICOS DIFUNDIDOS / PROGRAMAS DE APOYOS ECONÓMICOS PROGRAMADOS)*100	TRIMESTRAL	100.00	NI DATO			100.00	100.00	100.00	100.00		REGISTROS DE DIFUSIÓN / DIRECCIÓN DE INNOVACIÓN	LOS MEDIOS DE DIFUSIÓN CUENTAN CON COBERTURA AMPLIA
	A3C2. EVALUACIÓN Y APROBACIÓN DE PROYECTOS POSTULADOS	PORCENTAJE DE PROYECTOS APROBADOS	(PROYECTOS APROBADOS / PROYECTOS POSTULADOS)*100	TRIMESTRAL	100.00	NO DATO			100.00	100.00	100.00	100.00		REGISTROS DE PROYECTOS EVALUADOS / DIRECCIÓN DE INNOVACIÓN	LAS UNIDADES ECONÓMICAS CUMPLEN CON LOS REQUISITOS
	A4C2. FIRMA DE CONVENIOS CON EMPRESAS CANDIDATAS A APOYOS ECONÓMICOS	PORCENTAJE DE CONVENIOS FIRMADOS	(CONVENIOS FIRMADOS / CONVENIOS PROGRAMADOS)*100	TRIMESTRAL	100.00	NO DATO			100.00	100.00	100.00	100.00		REGISTROS DE CONVENIOS FIRMADOS / DIRECCIÓN DE INNOVACIÓN	LAS UNIDADES ECONÓMICAS ASISTEN A LA FIRMA DE CONVENIOS
C3. SUBSIDIOS A PROYECTOS REALIZADOS PARA EL DESARROLLO DEL "SILICON VALLEY" EN N.L. OTORGADOS															
ACTIVIDADES (PROCESOS)	A1C3. PUBLICACIÓN DE CONVOCATORIAS Y REGLAS DE OPERACIÓN DEL "SILICON VALLEY" EN N.L.	PORCENTAJE DE CONVOCATORIAS PUBLICADAS	(CONVOCATORIAS PUBLICADAS / CONVOCATORIAS ELABORADAS)*100	TRIMESTRAL	100.00	NO DATO			100.00	100.00	100.00	100.00		REGISTROS DE CONVOCATORIAS / DIRECCIÓN DE INNOVACIÓN	LOS UNIDADES ECONÓMICAS CONSULTAN EL PERIÓDICO OFICIAL DEL ESTADO
	A2C3. DIFUSIÓN Y PROMOCIÓN DE LOS APOYOS ECONÓMICOS A PROYECTOS PARA EL FOMENTO A LA INNOVACIÓN	PORCENTAJE DE PROGRAMAS DE APOYOS ECONÓMICOS DIFUNDIDOS	(PROGRAMAS DE APOYOS ECONÓMICOS DIFUNDIDOS / PROGRAMAS DE APOYOS ECONÓMICOS PROGRAMADOS)*100	TRIMESTRAL	100.00	NI DATO			100.00	100.00	100.00	100.00		REGISTROS DE DIFUSIÓN / DIRECCIÓN DE INNOVACIÓN	LOS MEDIOS DE DIFUSIÓN CUENTAN CON COBERTURA AMPLIA
	A3C3. EVALUACIÓN Y APROBACIÓN DE PROYECTOS POSTULADOS EN EL "SILICON VALLEY" EN N.L.	PORCENTAJE DE PROYECTOS APROBADOS	(PROYECTOS APROBADOS / PROYECTOS POSTULADOS)*100	TRIMESTRAL	100.00	NO DATO			100.00	100.00	100.00	100.00		REGISTROS DE PROYECTOS EVALUADOS / DIRECCIÓN DE INNOVACIÓN	LAS UNIDADES ECONÓMICAS CUMPLEN CON LOS REQUISITOS
	A4C3. FIRMA DE CONVENIOS CON EMPRESAS CANDIDATAS A APOYOS ECONÓMICOS EN EL "SILICON VALLEY" EN N.L.	PORCENTAJE DE CONVENIOS FIRMADOS	(CONVENIOS FIRMADOS / CONVENIOS PROGRAMADOS)*100	TRIMESTRAL	100.00	NO DATO			100.00	100.00	100.00	100.00		REGISTROS DE CONVENIOS FIRMADOS / DIRECCIÓN DE INNOVACIÓN	LAS UNIDADES ECONÓMICAS ASISTEN A LA FIRMA DE CONVENIOS



GOBIERNO DEL ESTADO DE NUEVO LEÓN
SECRETARÍA DE FINANZAS Y TESORERÍA GENERAL DEL ESTADO
PRESUPUESTO POR RESULTADOS
REPORTE DE METAS ANUALES 2023

INSTITUCIÓN: SECRETARÍA DE ECONOMÍA
NOMBRE DEL PROGRAMA: FORTALECIMIENTO AL DESARROLLO ECONÓMICO DE LAS MUJERES
EJE DEL PED: GENERACIÓN DE RIQUEZA SOSTENIBLE
TEMA: PRODUCTIVIDAD Y SOSTENIBILIDAD DE LAS MIPYMES
OBJETIVO: PROMOVER LA COMPETITIVIDAD, RENTABILIDAD Y SOSTENIBILIDAD DE LAS MIPYMES PARA FORTALECER EL EMPLEO Y LA GENERACIÓN DE RIQUEZA
ESTRATEGIA: IMPULSAR EL DESARROLLO DE LAS MIPYMES
LÍNEAS DE ACCIÓN: IMPULSAR LA INTEGRACIÓN DE LAS MIPYMES EN LAS CADENAS PRODUCTIVAS DEL ESTADO
BENEFICIARIO (PO/AE): FOMENTAR LA CAPACITACIÓN Y ASESORÍA EN TEMAS DE OPERACIÓN Y ADMINISTRACIÓN PARA LAS MIPYMES MEDIANTE UN MODELO COLABORATIVO PERSONAS DE 18 AÑOS EN ADELANTE

CLASIFICACIÓN PROGRAMÁTICA: E264
CP CONAC "Modalidad": E

MATRIZ DE INDICADORES PARA RESULTADOS 2023																
RESUMEN NARRATIVO		INDICADORES					METAS POR FRECUENCIA								MEDIOS DE VERIFICACIÓN Y FUENTE DE INFORMACIÓN	SUPUESTOS
		INDICADOR	FÓRMULA	FRECUENCIA	META ANUAL 2023	LÍNEA BASE 2021	SEMESTRE		TRIMESTRE							
							I	II	I	II	III	IV				
FIN	CONTRIBUIR A INCREMENTAR LOS ASEGURADOS PERMANENTES EN EL IMSS MEDIANTE LA CREACIÓN DE EMPRESAS DIRIGIDAS POR MUJERES	TASA DE VARIACIÓN DE ASEGURADOS PERMANENTES EN EL IMSS EN EL ESTADO	(ASEGURADOS PERMANENTES EN EL IMSS EN EL ESTADO EN EL AÑO T-ASEGURADOS PERMANENTES EN EL IMSS EN EL AÑO T-1) / ASEGURADOS PERMANENTES EN EL IMSS EN EL ESTADO EN EL AÑO T-1)*100	ANUAL	3.92	5.36									TRABAJADORES ASEGURADOS EN EL IMSS / SECRETARÍA TÉCNICA	LAS CONDICIONES ECONÓMICAS DE SEGURIDAD Y SALUD SON ESTABLES Y FAVORECEN LA GENERACIÓN
PROPÓSITO	LAS MUJERES DE NUEVO LEÓN PARTICIPAN EN EL ESTABLECIMIENTO Y DESARROLLO DE EMPRESAS	PARTICIPACIÓN DE EMPRESAS DIRIGIDAS POR MUJERES	(EMPRESAS DIRIGIDAS POR MUJERES / TOTAL DE EMPRESAS EN NUEVO LEÓN) * 100	ANUAL	25.00	24.00									EMPLEADORAS DADAS DE ALTA EN EL IMSS / SECRETARÍA TÉCNICA	LAS MUJERES PARTICIPAN EN LAS ACTIVIDADES PARA SU DESARROLLO EMPRESARIAL
COMPONENTES	C1. ASESORÍAS OTORGADAS	PROMEDIO DE HORAS DE ASESORÍA OTORGADAS POR MUJER	(HORAS DE ASESORÍA OTORGADAS / MUJERES ASESORADAS)	SEMESTRAL	3.00	2.00	3.00	3.00							BITÁCORA DE SERVICIOS / DIRECCIÓN DE FOMENTO A LA MUJER	LAS MUJERES SOLICITAN ASESORÍAS
	C2. CAPACITACIONES OTORGADAS	PROMEDIO DE MUJERES CAPACITADAS POR CURSO	(MUJERES CAPACITADAS / CURSOS DE CAPACITACIÓN IMPARTIDOS)	SEMESTRAL	23.08	17.10	23.08	23.08							BITÁCORA DE SERVICIOS / DIRECCIÓN DE FOMENTO A LA MUJER	LAS MUJERES ASISTEN A LAS CAPACITACIONES
	C3. EVENTOS (EXPOS, FERIAS, SEMINARIOS, MESAS DE TRABAJO, OTROS) EMPRESARIALES REALIZADOS	PROMEDIO DE ASISTENCIA DE MUJERES POR EVENTO	(ASISTENTES/ EVENTOS REALIZADOS)	SEMESTRAL	23.64	21.00	23.64	23.64							BITÁCORA DE SERVICIOS / DIRECCIÓN DE FOMENTO A LA MUJER	LAS MUJERES ASISTEN A LOS EVENTOS
C1. ASESORÍAS OTORGADAS																
ACTIVIDADES (PROCESOS)	A1C1. ELABORACIÓN DE LOS PROGRAMAS EN DIVERSOS TEMAS DE ASESORÍA	PROMEDIO DE PROGRAMAS ELABORADOS POR TEMA	(PROGRAMAS ELABORADOS /TOTAL DE TEMAS)	TRIMESTRAL	1.00	1.00			1.00	1.00	1.00	1.00			BITÁCORA DE SERVICIOS / DIRECCIÓN DE FOMENTO A LA MUJER	LAS MUJERES CONOCEN LOS SERVICIOS DE ASESORÍA ESPECIALIZADA QUE SE IMPARTEN Y SE CUENTA CON RECURSOS ECONÓMICOS, MATERIALES Y DE
	A2C1. DIFUSIÓN DE LOS PROGRAMAS DE ASESORÍAS	PORCENTAJE DE PROGRAMAS DE ASESORÍA DIFUNDIDOS	(PROGRAMAS DE ASESORÍA DIFUNDIDOS / PROGRAMAS DE ASESORÍA ELABORADOS)*100	TRIMESTRAL	100.00	100.00			100.00	100.00	100.00	100.00			BITÁCORA DE SERVICIOS / DIRECCIÓN DE FOMENTO A LA MUJER	LAS MUJERES CONOCEN LOS SERVICIOS DE ASESORÍA ESPECIALIZADA QUE SE IMPARTEN Y SE CUENTA CON RECURSOS ECONÓMICOS, MATERIALES Y DE
	A3C1. ATENCIÓN DE SOLICITUDES DE ASESORÍA	PORCENTAJE DE SOLICITUDES DE ASESORÍA ATENDIDAS	(SOLICITUDES DE ASESORÍA ATENDIDAS / SOLICITUDES DE ASESORÍA RECIBIDAS)*100	TRIMESTRAL	100.00	86.00			100.00	100.00	100.00	100.00			BITÁCORA DE SERVICIOS / DIRECCIÓN DE FOMENTO A LA MUJER	LAS MUJERES CONOCEN LOS SERVICIOS DE ASESORÍA ESPECIALIZADA QUE SE IMPARTEN Y SE CUENTA CON RECURSOS ECONÓMICOS, MATERIALES Y DE
C2. CAPACITACIONES OTORGADAS																
ACTIVIDADES (PROCESOS)	A1C2. ELABORACIÓN DE LOS PROGRAMAS EN DIVERSOS TEMAS DE CAPACITACIÓN	PORCENTAJE DE PROGRAMAS DE CAPACITACIÓN ELABORADOS	(PROGRAMAS DE CAPACITACIÓN ELABORADOS /PROGRAMAS DE CAPACITACIÓN PROGRAMADOS)*100	TRIMESTRAL	100.00	100.00			100.00	100.00	100.00	100.00			BITÁCORA DE SERVICIOS / DIRECCIÓN DE FOMENTO A LA MUJER	LAS MUJERES CONOCEN LOS SERVICIOS DE CAPACITACIÓN ESPECIALIZADA QUE SE IMPARTEN Y SE CUENTA CON RECURSOS ECONÓMICOS, MATERIALES Y DE
	A2C2. DIFUSIÓN DE LOS PROGRAMAS DE CAPACITACIÓN	PORCENTAJE DE PROGRAMAS DE CAPACITACIÓN DIFUNDIDOS	(PROGRAMAS DE CAPACITACIÓN DIFUNDIDOS / PROGRAMAS DE CAPACITACIÓN ELABORADOS)*100	TRIMESTRAL	100.00	100.00			100.00	100.00	100.00	100.00			BITÁCORA DE SERVICIOS / DIRECCIÓN DE FOMENTO A LA MUJER	LAS MUJERES CONOCEN LOS SERVICIOS DE CAPACITACIÓN ESPECIALIZADA QUE SE IMPARTEN Y SE CUENTA CON RECURSOS ECONÓMICOS, MATERIALES Y DE
	A3C2. REALIZACIÓN DEL REGISTRO DE MUJERES INTERESADAS EN LA CAPACITACIÓN	PORCENTAJE DE MUJERES REGISTRADAS	(MUJERES REGISTRADAS / MUJERES PROGRAMADAS)*100	TRIMESTRAL	100.00	100.00			100.00	100.00	100.00	100.00			BITÁCORA DE SERVICIOS / DIRECCIÓN DE FOMENTO A LA MUJER	LAS MUJERES CONOCEN LOS SERVICIOS DE CAPACITACIÓN ESPECIALIZADA QUE SE IMPARTEN Y SE CUENTA CON RECURSOS ECONÓMICOS, MATERIALES Y DE
C3. EVENTOS (EXPOS, FERIAS, SEMINARIOS, MESAS DE TRABAJO, OTROS) EMPRESARIALES REALIZADOS																
ACTIVIDADES (PROCESOS)	A1C2. ELABORACIÓN DEL PROGRAMA DE EVENTOS	PROMEDIO DE PROGRAMAS REALIZADOS POR EVENTO	(PROGRAMAS ELABORADOS / EVENTOS PROGRAMADOS)	TRIMESTRAL	100.00	100.00			100.00	100.00	100.00	100.00			BITÁCORA DE SERVICIOS / DIRECCIÓN DE FOMENTO A LA MUJER	LAS MUJERES CONOCEN LOS EVENTOS QUE SE REALIZAN Y SE CUENTA CON RECURSOS ECONÓMICOS, MATERIALES Y DE PERSONAL
	A2C3. DIFUSIÓN DEL PROGRAMA DE EVENTOS	PROMEDIO DE PERSONAS REGISTRADAS POR EVENTO DIFUNDIDO	(PERSONAS REGISTRADAS PARA ASISTIR A EVENTOS / EVENTOS DIFUNDIDOS)	TRIMESTRAL	35.00	33.00			35.00	35.00	35.00	35.00			BITÁCORA DE SERVICIOS / DIRECCIÓN DE FOMENTO A LA MUJER	LAS MUJERES CONOCEN LOS EVENTOS QUE SE REALIZAN Y SE CUENTA CON RECURSOS ECONÓMICOS, MATERIALES Y DE PERSONAL
	A3C2. REALIZACIÓN DEL REGISTRO DE MUJERES INTERESADAS EN EL EVENTO	PORCENTAJE DE MUJERES REGISTRADAS	(MUJERES REGISTRADAS / MUJERES PROGRAMADAS)*100	TRIMESTRAL	100.00	66.70			100.00	100.00	100.00	100.00			BITÁCORA DE SERVICIOS / DIRECCIÓN DE FOMENTO A LA MUJER	LAS MUJERES CONOCEN LOS EVENTOS QUE SE REALIZAN Y SE CUENTA CON RECURSOS ECONÓMICOS, MATERIALES Y DE PERSONAL



GOBIERNO DEL ESTADO DE NUEVO LEÓN
SECRETARÍA DE FINANZAS Y TESORERÍA GENERAL DEL ESTADO
PRESUPUESTO POR RESULTADOS
REPORTE DE METAS ANUALES 2023

INSTITUCIÓN: SECRETARÍA DEL TRABAJO
NOMBRE DEL PROGRAMA: CAPACITACIÓN Y COMPETITIVIDAD PARA EL TRABAJO
EJE DEL PED: GENERACIÓN DE RIQUEZA SOSTENIBLE
TEMA: EMPLEO CON IGUALDAD DE OPORTUNIDADES
OBJETIVO: MEJORAR LAS CONDICIONES DE EMPLEABILIDAD EN NUEVO LEÓN PARA UN CRECIMIENTO ECONÓMICO MÁS EQUITATIVO E INCLUYENTE
ESTRATEGIA: FORTALECER LA CAPACITACIÓN Y ESPECIALIZACIÓN TÉCNICA DE LOS TRABAJADORES PARA SU INSERCIÓN LABORAL EN LA ECONOMÍA 4.0
LÍNEAS DE ACCIÓN: INCREMENTAR Y FOMENTAR ENTRE LAS EMPRESAS LA CAPACITACIÓN, COMPETENCIAS Y HABILIDADES SOBRE EL USO DE NUEVAS TECNOLOGÍAS Y E INCLUSIÓN DESARROLLAR ENTRE LA POBLACIÓN, A TRAVÉS DE LA CAPACITACIÓN, COMPETENCIAS Y HABILIDADES SOBRE EL USO DE NUEVAS TECNOLOGÍAS QUE GENEREN MAYORES OPORTUNIDADES DE INSERCIÓN LABORAL EN LA ECONOMÍA 4.0.
BENEFICIARIO (PO/AE): PERSONAS (FÍSICAS Y MORALES)

CLASIFICACIÓN PROGRAMÁTICA: 5040
CP CONAC "Modalidad": S

RESUMEN NARRATIVO		MATRIZ DE INDICADORES PARA RESULTADOS 2023										MEDIOS DE VERIFICACIÓN Y FUENTE DE INFORMACIÓN	SUPUESTOS	
		INDICADOR	FÓRMULA	FRECUENCIA	META ANUAL 2023	LÍNEA BASE 2021	METAS POR FRECUENCIA							
							SEMESTRE		TRIMESTRE					
I	II	I	II	III	IV									
FIN	CONTRIBUIR A INCREMENTAR LOS ASEGURADOS PERMANENTES EN EL IMSS MEDIANTE LAS ACCIONES DE CAPACITACIÓN Y CERTIFICACIÓN DE LAS PERSONAS FÍSICAS Y MORALES	TASA DE VARIACIÓN DE ASEGURADOS TOTALES EN EL IMSS (INCLUYE TRABAJADORES PERMANENTES Y EVENTUALES)	((ASEGURADOS EN EL IMSS EN EL AÑO T - ASEGURADOS EN EL AÑO T-1) / ASEGURADOS EN EL IMSS EN EL AÑO T-1) * 100	ANUAL	5.00	3.00						REPORTE MENSUAL DE RESULTADOS / DIRECCIÓN DE FORMACIÓN CONTINUA, PROFESIONALIZACIÓN Y CERTIFICACIÓN LABORAL	LAS CONDICIONES ECONÓMICAS, DE SEGURIDAD Y SALUD SON ESTABLES Y FAVORECEN LA GENERACIÓN DE EMPLEOS	
PROPÓSITO	LAS PERSONAS (FÍSICAS Y MORALES) INCREMENTAN SUS NIVELES DE COMPETITIVIDAD	TASA DE VARIACIÓN DE PERSONAS (FÍSICAS Y MORALES) QUE INCREMENTAN SU COMPETITIVIDAD	((PERSONAS (FÍSICAS Y MORALES) QUE INCREMENTAN SU COMPETITIVIDAD EL AÑO T - PERSONAS (FÍSICAS Y MORALES) QUE INCREMENTAN SU COMPETITIVIDAD EN EL AÑO T-1) / PERSONAS (FÍSICAS Y MORALES) QUE INCREMENTAN SU COMPETITIVIDAD EN EL AÑO T-1) * 100	ANUAL	70.00	28.00						REPORTE DE TRABAJADORES CAPACITADOS / DIRECCIÓN DE FORMACIÓN CONTINUA, PROFESIONALIZACIÓN Y CERTIFICACIÓN LABORAL	LAS PERSONAS FÍSICAS Y MORALES SE INSCRIBEN SE INTERESAN EN MEJORAR SUS NIVELES DE COMPETITIVIDAD	
COMPONENTES	C1. CAPACITACIÓN LABORAL IMPARTIDA.	PORCENTAJE DE PARTICIPANTES QUE FINALIZARON LA CAPACITACIÓN	(PARTICIPANTES QUE FINALIZARON LA CAPACITACIÓN / PARTICIPANTES) * 100	TRIMESTRAL	95.00	81.44			95.00	95.00	95.00	95.00	REPORTE DE TRABAJADORES CAPACITADOS / DIRECCIÓN DE FORMACIÓN CONTINUA, PROFESIONALIZACIÓN Y CERTIFICACIÓN LABORAL	LOS CONVOCADOS ACUDEN A LOS CURSOS DE CAPACITACIÓN
	C2. CONSULTORÍAS BRINDADAS	PORCENTAJE DE CONSULTORÍAS BRINDADAS	(CONSULTORÍA BRINDADAS / CONSULTORÍAS SOLICITADAS)*100	TRIMESTRAL	12.00	6.49			12.00	12.00	12.00	12.00	REPORTE MENSUAL DE RESULTADOS / DIRECCIÓN DE FORMACIÓN CONTINUA, PROFESIONALIZACIÓN Y CERTIFICACIÓN LABORAL	LAS PERSONAS FÍSICAS Y MORALES SOLICITAN SERVICIOS DE CONSULTORÍA
	C3. EVALUACIONES EN ESTÁNDARES DE COMPETENCIA LABORAL OTORGADA	PORCENTAJE DE EVALUACIONES OTORGADAS APROBADAS	(EVALUACIONES OTORGADAS APROBADAS / EVALUACIONES OTORGADAS) * 100	TRIMESTRAL	95.00	100.00			95.00	95.00	95.00	95.00	REPORTE MENSUAL DE RESULTADOS / DIRECCIÓN DE FORMACIÓN CONTINUA, PROFESIONALIZACIÓN Y CERTIFICACIÓN LABORAL	LAS PERSONAS FÍSICAS SE INTERESAN EN EVALUARSE PARA SU CERTIFICACIÓN EN COMPETENCIA LABORAL
C1. CAPACITACIÓN LABORAL IMPARTIDA.														
ACTIVIDADES (Procesos)	A1C1. REALIZACIÓN DE MESAS DE TRABAJO PARA DETECCIÓN DE NECESIDADES DE CAPACITACIÓN	PORCENTAJE DE MESAS DE TRABAJO REALIZADAS	(MESAS DE TRABAJO REALIZADAS / MESAS DE TRABAJO PROGRAMADAS)*100	TRIMESTRAL	100.00	100.00			100.00	100.00	100.00	100.00	REPORTE DE TRABAJADORES CAPACITADOS / DIRECCIÓN DE FORMACIÓN CONTINUA, PROFESIONALIZACIÓN Y CERTIFICACIÓN LABORAL	LOS CONVOCADOS ACUDEN A LOS CURSOS DE CAPACITACIÓN
	A2C1. REALIZACIÓN DE RECLUTAMIENTO DE INSTRUCTORES	PORCENTAJE DE INSTRUCTORES RECLUTADOS	(INSTRUCTORES RECLUTADOS / INSTRUCTORES EVALUADOS) * 100	TRIMESTRAL	100.00	100.00			100.00	100.00	100.00	100.00	REPORTE DE TRABAJADORES CAPACITADOS / DIRECCIÓN DE FORMACIÓN CONTINUA, PROFESIONALIZACIÓN Y CERTIFICACIÓN LABORAL	LOS INSTRUCTORES SE INTERESAN EN LA CONVOCATORIA DE RECLUTAMIENTO
	A3C1. PROMOCIÓN DE LOS EVENTOS DE CAPACITACIÓN LABORAL	PORCENTAJE DE PROMOCIÓN DE EVENTOS DE CAPACITACIÓN LABORAL	(PROMOCIÓN DE EVENTOS DE CAPACITACIÓN LABORAL REALIZADOS / PROMOCIÓN DE EVENTOS DE CAPACITACIÓN LABORAL PROGRAMADOS) * 100	TRIMESTRAL	100.00	100.00			100.00	100.00	100.00	100.00	REPORTE DE TRABAJADORES CAPACITADOS / DIRECCIÓN DE FORMACIÓN CONTINUA, PROFESIONALIZACIÓN Y CERTIFICACIÓN LABORAL	LAS PERSONAS FÍSICAS Y MORALES SE INTERESAN EN LA OFERTA DE CAPACITACIÓN
C2. CONSULTORÍAS BRINDADAS														
ACTIVIDADES (Procesos)	A1C2. REALIZACIÓN DE PROMOCIÓN DE LA CONSULTORÍA	PORCENTAJE DE PROMOCIÓN DE CONSULTORÍA	(PROMOCIÓN DE CONSULTORÍA REALIZADA / PROMOCIÓN DE CONSULTORÍA PROGRAMADA)*100	TRIMESTRAL	100.00	100.00			100.00	100.00	100.00	100.00	REPORTE MENSUAL DE RESULTADOS / DIRECCIÓN DE FORMACIÓN CONTINUA, PROFESIONALIZACIÓN Y CERTIFICACIÓN LABORAL	LAS EMPRESAS SE INTERESAN EN LOS SERVICIOS DE CONSULTORÍA QUE SE IMPARTEN
	A2C2. RECEPCIÓN DE SOLICITUDES DE CONSULTORÍA	PORCENTAJE DE SOLICITUDES DE CONSULTORÍA ATENDIDAS	(SOLICITUDES DE CONSULTORÍA ATENDIDAS /SOLICITUDES DE CONSULTORÍA RECIBIDAS)* 100	TRIMESTRAL	100.00	100.00			100.00	100.00	100.00	100.00	REPORTE MENSUAL DE RESULTADOS / DIRECCIÓN DE FORMACIÓN CONTINUA, PROFESIONALIZACIÓN Y CERTIFICACIÓN LABORAL	LAS EMPRESAS SE INTERESAN EN LOS SERVICIOS DE CONSULTORÍA QUE SE IMPARTEN
C3. EVALUACIONES EN ESTÁNDARES DE COMPETENCIA LABORAL OTORGADA														
ACTIVIDADES (Procesos)	A1C3. REALIZACIÓN DE PROMOCIÓN DE LAS EVALUACIONES EN COMPETENCIAS LABORALES	PORCENTAJE DE PROMOCIÓN DE LAS EVALUACIONES EN COMPETENCIAS LABORALES	(PROMOCIONES REALIZADAS / PROMOCIONES PROGRAMADAS)* 100	TRIMESTRAL	100.00	100.00			100.00	100.00	100.00	100.00	REPORTE MENSUAL DE RESULTADOS / DIRECCIÓN DE FORMACIÓN CONTINUA, PROFESIONALIZACIÓN Y CERTIFICACIÓN LABORAL	LAS PERSONAS FÍSICAS SE INTERESAN EN LAS EVALUACIONES DE COMPETENCIA LABORAL
	A2C3. RECEPCIÓN DE SOLICITUDES DE EVALUACIÓN	PORCENTAJE DE SOLICITUDES DE EVALUACIÓN ATENDIDAS	(SOLICITUDES DE EVALUACIÓN ATENDIDAS /SOLICITUDES DE EVALUACIÓN RECIBIDAS)*100	TRIMESTRAL	100.00	100.00			100.00	100.00	100.00	100.00	REPORTE MENSUAL DE RESULTADOS / DIRECCIÓN DE FORMACIÓN CONTINUA, PROFESIONALIZACIÓN Y CERTIFICACIÓN LABORAL	LAS PERSONAS FÍSICAS SE INTERESAN EN LAS EVALUACIONES DE COMPETENCIA LABORAL
	A3C3. VALIDACIÓN DE CUMPLIMIENTO DE REQUISITOS PARA LA REALIZACIÓN DE LA EVALUACIÓN	PORCENTAJE DE PERSONAS QUE CUMPLEN CON LOS REQUISITOS	(PERSONAS QUE CUMPLEN CON LOS REQUISITOS / PERSONAS SOLICITANTES PARA EVALUACIÓN DE COMPETENCIA LABORAL	TRIMESTRAL	100.00	100.00			100.00	100.00	100.00	100.00	REPORTE MENSUAL DE RESULTADOS / DIRECCIÓN DE FORMACIÓN CONTINUA, PROFESIONALIZACIÓN Y CERTIFICACIÓN LABORAL	LAS PERSONAS FÍSICAS SE INTERESAN EN LAS EVALUACIONES DE COMPETENCIA LABORAL



GOBIERNO DEL ESTADO DE NUEVO LEÓN
SECRETARÍA DE FINANZAS Y TESORERÍA GENERAL DEL ESTADO
PRESUPUESTO POR RESULTADOS
REPORTE DE METAS ANUALES 2023

INSTITUCIÓN: SECRETARÍA DEL TRABAJO
NOMBRE DEL PROGRAMA: CAPITAL HUMANO Y EMPLEO
EJE DEL PED: GENERACIÓN DE RIQUEZA SOSTENIBLE
TEMA: EMPLEO CON IGUALDAD DE OPORTUNIDADES
OBJETIVO: MEJORAR LAS CONDICIONES DE EMPLEABILIDAD EN NUEVO LEÓN PARA UN CRECIMIENTO ECONÓMICO MÁS EQUITATIVO E INCLUYENTE
ESTRATEGIA: FORTALECER LOS PROGRAMAS DE VINCULACIÓN LABORAL, COMBATIR LA DISCRIMINACIÓN LABORAL, RECONOCER EL VALOR DEL TRABAJO Y FOMENTAR LA IGUALDAD SALARIAL DE MUJERES, JÓVENES, ADULTOS MAYORES, PERSONAS CON DISCAPACIDAD, COMUNIDADES INDÍGENAS, ENTRE OTROS, EN EL MERCADO DE TRABAJO
LÍNEAS DE ACCIÓN: POTENCIAR LA PARTICIPACIÓN LABORAL FORMAL DE TODAS Y TODOS A TRAVÉS DE ECOSISTEMAS ECONÓMICOS INCLUYENTES Y EQUITATIVOS
BENEFICIARIO (PO/AE): INCORPORAR HERRAMIENTAS DE ENLACE VIRTUAL Y PRESENCIAL ENTRE EMPLEADO Y EMPLEADOR QUE AYUDEN AL FORTALECIMIENTO DE LA VINCULACIÓN LABORAL PERSONAS EN BUSCA DE EMPLEO

CLASIFICACIÓN PROGRAMÁTICA: 5043
CP CONAC *Modalidad*: S

MATRIZ DE INDICADORES PARA RESULTADOS 2023

RESUMEN NARRATIVO		INDICADORES					METAS POR FRECUENCIA				MEDIOS DE VERIFICACIÓN Y FUENTE DE INFORMACIÓN	SUPUESTOS		
		INDICADOR	FÓRMULA	FRECUENCIA	META ANUAL 2023	LÍNEA BASE 2021	SEMESTRE		TRIMESTRE					
							I	II	I	II			III	IV
FIN	CONTRIBUIR A INCREMENTAR EL EMPLEO FORMAL MEDIANTE LA IMPLEMENTACIÓN DE ACCIONES DE CAPACITACIÓN, VINCULACIÓN Y APOYOS EN ESPECIE	TASA DE VARIACIÓN DE ASEGURADOS TOTALES EN EL IMSS (INCLUYE TRABAJADORES PERMANENTES Y EVENTUALES)	$((\text{ASEGURADOS EN EL IMSS EN EL AÑO T} - \text{ASEGURADOS EN EL IMSS EN EL AÑO T-1}) / \text{ASEGURADOS EN EL IMSS EN EL AÑO T-1}) * 100$	ANUAL	5.00	5.36							REGISTROS DE ASEGURADOS EN EL IMSS / COORDINACIÓN DE VINCULACIÓN DEL SEENL	LAS CONDICIONES ECONÓMICAS, DE SEGURIDAD Y SALUD SON ESTABLES Y FAVORECEN LA GENERACIÓN DE EMPLEOS
PROPÓSITO	LAS PERSONAS EN BUSCA DE EMPLEO LOGRAN COLOCARSE EN UN EMPLEO FORMAL	TASA DE VARIACIÓN DE PERSONAS COLOCADAS EN EMPLEO FORMAL	$((\text{PERSONAS COLOCADAS EN EMPLEO FORMAL EN EL AÑO T} - \text{PERSONAS COLOCADAS EN EMPLEO FORMAL EN EL AÑO T-1}) / \text{PERSONAS COLOCADAS EN EMPLEO FORMAL EN EL AÑO T-1}) * 100$	ANUAL	4.00	-2.52							REGISTROS DE ASEGURADOS EN EL IMSS / COORDINACIÓN DE VINCULACIÓN DEL SEENL	EL MERCADO LABORAL TIENE UN COMPORTAMIENTO ESTABLE PARA EL ESTÍMULO DE CREACIÓN DE CONDICIONES DE OFERTA DE EMPLEO
COMPONENTES	C1. CURSOS DE CAPACITACIÓN PARA EL TRABAJO IMPARTIDOS	PORCENTAJE DE ASISTENTES A CURSOS DE CAPACITACIÓN	$(\text{ASISTENTES A CURSOS DE CAPACITACIÓN} / \text{ASISTENTES A CURSOS DE CAPACITACIÓN PROGRAMADOS}) * 100$	TRIMESTRAL	89.94	11.01			89.94	89.94	89.94	89.94	SISPAEW / COORDINACIÓN DE BECATE DEL SEENL	LAS PERSONAS BUSCADORAS DE EMPLEO UTILIZAN LOS SERVICIOS DE CAPACITACIÓN Y VINCULACIÓN
	C2. VINCULACIÓN LABORAL REALIZADA	PORCENTAJE DE VINCULACIÓN LABORAL REALIZADA	$(\text{VINCULACIONES LABORALES REALIZADAS} / \text{VINCULACIONES LABORALES PROGRAMADAS}) * 100$	TRIMESTRAL	28.00	78.44			28.00	28.00	28.00	28.00	SISNE, SISPAEW / COORDINACIÓN DE VINCULACIÓN DEL SEENL	LAS PERSONAS BUSCADORAS DE EMPLEO UTILIZAN LOS SERVICIOS DE CAPACITACIÓN Y VINCULACIÓN
	C3. APOYO EN ESPECIE (PROYECTOS PRODUCTIVOS) ENTREGADO	TASA DE VARIACIÓN DE PROYECTOS ENTREGADOS	$((\text{PROYECTOS PRODUCTIVOS APOYADOS EN EL AÑO T} / \text{PROYECTOS PRODUCTIVOS APOYADOS EN EL AÑO T-1}) - 1) * 100$	TRIMESTRAL	82.00	0.00			82.00	82.00	82.00	82.00	SISPAEW / COORDINACIÓN DE FOMENTO AL AUTOEMPLEO DEL SEENL	LAS PERSONAS BUSCADORAS DE EMPLEO SE INTERESAN POR LA OPCIÓN DE LOS APOYOS OFRECIDOS POR LOS PROYECTOS PRODUCTIVOS
C1. CURSOS DE CAPACITACIÓN PARA EL TRABAJO IMPARTIDOS														
ACTIVIDADES (Procesos)	A1C1. EMISIÓN DE CONVOCATORIAS PARA CURSOS DE CAPACITACIÓN	PORCENTAJE DE CONVOCATORIAS EMITIDAS	$(\text{CONVOCATORIAS EMITIDAS} / \text{CONVOCATORIAS PROGRAMADAS}) * 100$	TRIMESTRAL	100.00	100.00			100.00	100.00	100.00	100.00	CALENDARIO DE PROGRAMACIONES / DIRECCIÓN DE SEENL	HAY DEMANDA DE CURSOS A RECIBIR POR PARTE DE LOS CANDIDATOS A OCUPAR UN PUESTO EN EL MERCADO LABORAL OFRECIDO
	A2C1. CAPTACIÓN DE SOLICITUDES DE RECLUTAMIENTO	PORCENTAJE DE SOLICITUDES DE RECLUTAMIENTO CAPTADAS	$(\text{SOLICITUDES DE RECLUTAMIENTO CAPTADAS} / \text{SOLICITUDES DE RECLUTAMIENTO PROGRAMADAS}) * 100$	TRIMESTRAL	94.94	45.05			94.94	94.94	94.94	94.94	REGISTROS DE ASEGURADOS EN EL IMSS / COORDINACIÓN DE VINCULACIÓN DEL SEENL	SE RECIBIERON SOLICITUDES DE REGISTRO EN LOS CURSOS OFRECIDOS
	A3C1. SUPERVISIÓN DE CURSOS DE CAPACITACIÓN	PORCENTAJE DE SUPERVISIÓN DE CURSOS	$(\text{SUPERVISIÓN DE CURSOS REALIZADOS} / \text{SUPERVISIÓN DE CURSOS PROGRAMADOS}) * 100$	TRIMESTRAL	70.00	29.57			70.00	70.00	70.00	70.00	REGISTROS DE ASEGURADOS EN EL IMSS / COORDINACIÓN DE VINCULACIÓN DEL SEENL	SE IMPARTEN CURSOS DE CAPACITACIÓN A FUTUROS OCUPADORES DE UN LUGAR EN EL MERCADO LABORAL
	A4C1. ENTREGA DE APOYO ECONÓMICO	PORCENTAJE DE APOYO ECONÓMICO ENTREGADO	$(\text{APOYO ECONÓMICO ENTREGADO} / \text{APOYO ECONÓMICO PROGRAMADO}) * 100$	TRIMESTRAL	100.00	9.73			100.00	100.00	100.00	100.00	REGISTROS DE ASEGURADOS EN EL IMSS / COORDINACIÓN DE VINCULACIÓN DEL SEENL	LOS FUTUROS TRABAJADORES SOLICITAN APOYO ECONÓMICO
C2. VINCULACIÓN LABORAL REALIZADA														
ACTIVIDADES (Procesos)	A1C2. PROMOCIÓN DE CONVOCATORIAS PARA VINCULACIÓN LABORAL	PORCENTAJE DE PROMOCIÓN DE CONVOCATORIAS	$(\text{CONVOCATORIAS PROMOCIONADAS} / \text{CONVOCATORIAS PROGRAMADAS}) * 100$	TRIMESTRAL	100.00	100.00			100.00	100.00	100.00	100.00	PERIÓDICO DE MAYOR CIRCULACIÓN	HAY DEMANDA DE CURSOS A RECIBIR POR PARTE DE LOS CANDIDATOS A OCUPAR UN PUESTO EN EL MERCADO LABORAL
	A2C2. SELECCIÓN DE BUSCADORES DE EMPLEO	PORCENTAJE DE BUSCADORES DE EMPLEO SELECCIONADOS	$(\text{BUSCADORES DE EMPLEO SELECCIONADOS} / \text{BUSCADORES DE EMPLEO ATENDIDOS}) * 100$	TRIMESTRAL	28.00	17.54			28.00	28.00	28.00	28.00	SISNE	LOS BUSCADORES DE UN LUGAR DE TRABAJO UTILIZAN LOS SERVICIOS DE LA DIRECCIÓN ESTATAL DEL EMPLEO
	A3C2. CAPACITACIÓN PARA EL BUSCADOR DE EMPLEO	PORCENTAJE DE BUSCADORES DE EMPLEO CAPACITADOS	$(\text{BUSCADORES DE EMPLEO CAPACITADOS} / \text{BUSCADORES DE EMPLEO SELECCIONADOS}) * 100$	TRIMESTRAL	94.94	94.16			94.94	94.94	94.94	94.94	SISPAEW	LOS QUE BUSCAN EMPLEO ACUDEN A LOS CURSOS IMPARTIDOS POR LA DIRECCIÓN DE SERVICIO ESTATAL DE EMPLEO
	A4C2. COLOCACIÓN DE BUSCADORES DE EMPLEO SELECCIONADOS	PORCENTAJE DE BUSCADORES DE EMPLEO COLOCADOS	$(\text{BUSCADORES DE EMPLEO COLOCADOS} / \text{BUSCADORES DE EMPLEO SELECCIONADOS}) * 100$	TRIMESTRAL	67.72	100.00			67.72	67.72	67.72	67.72	SISPAEW	LOS BUSCADORES DE EMPLEO CAPACITADOS ACEPTAN LAS CONDICIONES LABORALES OFRECIDAS POR EL MERCADO LABORAL
C3. APOYO EN ESPECIE (PROYECTOS PRODUCTIVOS) ENTREGADO														
ACTIVIDADES (Procesos)	A1C3. RECEPCIÓN DE SOLICITUDES DE APOYO EN ESPECIE	PORCENTAJE DE SOLICITUDES ATENDIDAS	$(\text{SOLICITUDES ATENDIDAS} / \text{SOLICITUDES RECIBIDAS}) * 100$	TRIMESTRAL	100.00	0.00			100.00	100.00	100.00	100.00	SISNE, SISPAEW / COORDINACIÓN DE VINCULACIÓN DEL SEENL	LOS INTERESADOS EN PRESENTAR PROYECTOS PRODUCTIVOS ACUDEN A SOLICITAR EL APOYO
	A2C3. REGISTRO DE PROYECTOS PRODUCTIVOS APOYADOS	PORCENTAJE DE PROYECTOS APOYADOS	$(\text{PROYECTOS ATENDIDOS} / \text{SOLICITUDES RECIBIDAS}) * 100$	TRIMESTRAL	7.95	0.00			7.95	7.95	7.95	7.95	SISNE, SISPAEW / COORDINACIÓN DE VINCULACIÓN DEL SEENL	LOS PROYECTOS SELECCIONADOS SOLICITAN APOYO
	A3C3. DISEÑO DE CONVOCATORIA	PORCENTAJE DE CONVOCATORIAS REALIZADAS	$(\text{CONVOCATORIAS REALIZADAS} / \text{CONVOCATORIAS DISEÑADAS}) * 100$	TRIMESTRAL	100.00	100.00			100.00	100.00	100.00	100.00	SISNE, SISPAEW / COORDINACIÓN DE VINCULACIÓN DEL SEENL	LOS INTERESADOS ACUDEN AL LLAMADO DE LA CONVOCATORIA



GOBIERNO DEL ESTADO DE NUEVO LEÓN
SECRETARÍA DE FINANZAS Y TESORERÍA GENERAL DEL ESTADO
PRESUPUESTO POR RESULTADOS
REPORTE DE METAS ANUALES 2023

INSTITUCIÓN: SECRETARÍA DEL TRABAJO
NOMBRE DEL PROGRAMA: INSPECCIÓN Y DEFENSA DEL TRABAJO
EJE DEL PED: GENERACIÓN DE RIQUEZA SOSTENIBLE
TEMA: EMPLEO CON IGUALDAD DE OPORTUNIDADES
OBJETIVO: MEJORAR LAS CONDICIONES DE EMPLEABILIDAD EN NUEVO LEÓN PARA UN CRECIMIENTO ECONÓMICO MÁS EQUITATIVO E INCLUYENTE
ESTRATEGIA: CONSOLIDAR LA IMPLEMENTACIÓN DE LA REFORMA LABORAL EN NUEVO LEÓN
LÍNEAS DE ACCIÓN: ESTABLECER SISTEMAS DE SUPERVISIÓN Y VIGILANCIA QUE PERMITAN MANTENER LA PAZ LABORAL EN EL ESTADO
BENEFICIARIO (PO/AE): PERSONAS - TRABAJADORES

CLASIFICACIÓN PROGRAMÁTICA: G044

CP CONAC "Modalidad": G

MATRIZ DE INDICADORES PARA RESULTADOS 2023

RESUMEN NARRATIVO	INDICADORES			META ANUAL 2023	LÍNEA BASE 2021	METAS POR FRECUENCIA				MEDIOS DE VERIFICACIÓN Y FUENTE DE INFORMACIÓN	SUPUESTOS			
	INDICADOR	FÓRMULA	FRECUENCIA			SEMESTRE		TRIMESTRE						
						I	II	I	II			III	IV	
FIN	CONTRIBUIR A INCREMENTAR LAS CONDICIONES GENERALES DE TRABAJO MEDIANTE ACCIONES QUE ASEGURAN EL CUMPLIMIENTO DE LA NORMATIVIDAD LABORAL Y PROTECCIÓN DE LOS DERECHOS DE LAS PERSONAS TRABAJADORAS.	TASA DE VARIACIÓN DE EMPRESAS INSPECCIONADAS QUE CUMPLEN CON LAS CONDICIONES GENERALES DE TRABAJO	(EMPRESAS QUE CUMPLEN CON LAS CONDICIONES GENERALES DE TRABAJO EN EL AÑO T - EMPRESAS QUE CUMPLEN CON LAS CONDICIONES GENERALES DE TRABAJO EN EL AÑO T-1) / EMPRESAS QUE CUMPLEN CON LAS CONDICIONES GENERALES DE TRABAJO EN EL AÑO T-1) * 100	ANUAL	3.00	-56.30						REPORTE DE INSPECCIONES REALIZADAS / DIRECCIÓN DE INSPECCIÓN Y DEFENSA	LAS EMPRESAS CUENTAN CON UN AMBIENTE LABORAL ARMÓNICO Y CUMPLEN CON LA NORMATIVA LABORAL	
PROPÓSITO	LAS PERSONAS - TRABAJADORES DEL ESTADO DE NUEVO LEÓN DESARROLLAN SU TRABAJO EN LAS CONDICIONES ESTABLECIDAS EN LA NORMATIVA LABORAL	TASA DE VARIACIÓN DE VIOLACIONES A LA NORMATIVA LABORAL DE LAS EMPRESAS	(CANTIDAD DE VIOLACIONES A LA NORMATIVIDAD EN EL AÑO T - CANTIDAD DE VIOLACIONES A LA NORMATIVIDAD EN EL AÑO AÑO T-1) / CANTIDAD DE VIOLACIONES A LA NORMATIVIDAD EN EL AÑO AÑO T-1) * 100	ANUAL	-4.74	-74.13						REPORTE DE VIOLACIONES / DIRECCIÓN DE INSPECCIÓN Y DEFENSA DE LA SECRETARÍA DE ECONOMÍA Y TRABAJO	LAS EMPRESAS CUENTAN CON UN AMBIENTE LABORAL ARMÓNICO Y CUMPLEN CON LA NORMATIVA LABORAL	
COMPONENTES	C1. INSPECCIONES REALIZADAS	PORCENTAJE DE INSPECCIONES REALIZADAS	(INSPECCIONES REALIZADAS / INSPECCIONES PROGRAMADAS) * 100	TRIMESTRAL	100.00	70.58			100.00	100.00	100.00	100.00	REPORTE DE INSPECCIONES REALIZADAS / DIRECCIÓN DE INSPECCIÓN Y DEFENSA DE LA SECRETARÍA DE ECONOMÍA Y TRABAJO	LAS EMPRESAS DAN LAS FACILIDADES NECESARIAS PARA QUE SEAN INSPECCIONADAS EN LA NORMATIVA LABORAL
	C2. ASESORÍAS BRINDADAS	PORCENTAJE DE ASESORÍAS REALIZADAS	(ASESORÍAS REALIZADAS / ASESORÍAS PROGRAMADAS) * 100	TRIMESTRAL	100.00	60.87			100.00	100.00	100.00	100.00	REPORTE DE ACTAS DE INSPECCIÓN DE LA DIRECCIÓN DE INSPECCIÓN Y DEFENSA DE LA SECRETARÍA DE ECONOMÍA Y TRABAJO	LAS EMPRESAS RECIBEN ASESORÍAS EN EL TEMA DE LA NORMATIVA LABORAL
C1. INSPECCIONES REALIZADAS														
ACTIVIDADES (Procesos)	A1C1. ASIGNACIÓN DE LA EMPRESA	PORCENTAJE DE EMPRESAS ASIGNADAS	(EMPRESAS ASIGNADAS / EMPRESAS PROGRAMADAS) * 100	TRIMESTRAL	100.00	70.58			100.00	100.00	100.00	100.00	REPORTE DE INSPECCIONES REALIZADAS / DIRECCIÓN DE INSPECCIÓN Y DEFENSA	ACCESIBILIDAD DE EMPRESAS A SER ASIGNADAS
	A2C1. EJECUCIÓN DE LA INSPECCIÓN	PROMEDIO DE INSPECCIONES REALIZADAS	(EJECUCIÓN DE LA INSPECCIÓN / INSPECCIONES PROGRAMADAS)	TRIMESTRAL	100.00	58.70			100.00	100.00	100.00	100.00	REPORTE DE INSPECCIONES REALIZADAS DE LA DIRECCIÓN DE INSPECCIÓN Y DEFENSA	LAS EMPRESAS A SER INSPECCIONADAS GENERAN LAS CONDICIONES NECESARIAS PARA QUE DICHA LABOR SE DESARROLLE SIN CONTRATEMPOROS
	A3C1. REPORTE DE LA INSPECCIÓN	PORCENTAJE DE EMPRESAS CON OBSERVACIONES EN MATERIA DE LA NORMATIVA LABORAL	(EMPRESAS CON OBSERVACIONES REALIZADAS EN LA NORMATIVIDAD LABORAL / TOTAL DE EMPRESAS INSPECCIONADAS EN MATERIA DE LA NORMATIVIDAD LABORAL) * 100	TRIMESTRAL	65.00	16.84			65.00	65.00	65.00	65.00	REPORTE DE INSPECCIONES REALIZADAS DE LA DIRECCIÓN DE INSPECCIÓN Y DEFENSA	LAS EMPRESAS INSPECCIONADAS REPORTAN TOTAL APEGO A LA NORMATIVIDAD LABORAL APLICABLE, SIN OBSERVACIONES
C2. ASESORÍAS BRINDADAS														
ACTIVIDADES (Procesos)	A1C2. SEMANA ESTATAL DE SEGURIDAD E HIGIENE	PORCENTAJE DE EMPRESAS PARTICIPANTES	(EMPRESAS PARTICIPANTES / EMPRESAS INVITADAS) * 100	TRIMESTRAL	90.00	0.00			0.00	90.00	90.00	90.00	REPORTE DE EMPRESAS INSCRITAS PARA ASISTIR AL EVENTO	EL TOTAL DE EMPRESAS INVITADAS A LA SEMANA ESTATAL DE SEGURIDAD E HIGIENE ACUDEN A DICHO EVENTO
	A2C2. RECEPCIÓN DE SOLICITUDES DE ASESORÍA	PORCENTAJE DE SOLICITUDES ATENDIDAS	(SOLICITUDES ATENDIDAS / SOLICITUDES RECIBIDAS) * 100	TRIMESTRAL	80.00	70.58			80.00	80.00	80.00	80.00	REPORTE DE EMPRESAS ASESORADAS / DIRECCIÓN DE INSPECCIÓN Y DEFENSA	LOS INTERESADOS EN RECIBIR UNA ASESORÍA ACUDEN A SOLICITARLA



GOBIERNO DEL ESTADO DE NUEVO LEÓN
SECRETARÍA DE FINANZAS Y TESORERÍA GENERAL DEL ESTADO
PRESUPUESTO POR RESULTADOS
REPORTE DE METAS ANUALES 2023

INSTITUCIÓN: SECRETARÍA DEL TRABAJO
NOMBRE DEL PROGRAMA: DEFENSA DEL TRABAJO
EJE DEL PED: GENERACIÓN DE RIQUEZA SOSTENIBLE
TEMA: EMPLEO CON IGUALDAD DE OPORTUNIDADES
OBJETIVO: MEJORAR LAS CONDICIONES DE EMPLEABILIDAD EN NUEVO LEÓN PARA UN CRECIMIENTO ECONÓMICO MÁS EQUITATIVO E INCLUYENTE
ESTRATEGIA: CONSOLIDAR LA IMPLEMENTACIÓN DE LA REFORMA LABORAL EN NUEVO LEÓN
LÍNEAS DE ACCIÓN: IMPULSAR EL DESARROLLO DE UN CENTRO DE CONCILIACIÓN QUE PROMUEVA UNA CONCILIACIÓN JUSTA Y EQUITATIVA.
BENEFICIARIO (PO/AE): PERSONAS - TRABAJADORES

CLASIFICACIÓN PROGRAMÁTICA: **ED45**

CP CONAC "Modalidad": **E**

MATRIZ DE INDICADORES PARA RESULTADOS 2023

RESUMEN NARRATIVO		INDICADORES				META ANUAL 2023	LÍNEA BASE 2021	METAS POR FRECUENCIA				MEDIOS DE VERIFICACIÓN Y FUENTE DE INFORMACIÓN	SUPUESTOS		
		INDICADOR	FÓRMULA	FRECUENCIA				SEMESTRE		TRIMESTRE					
								I	II	I	II			III	IV
FIN	CONTRIBUIR AL INCREMENTO DEL CUMPLIMIENTO DE LA NORMATIVIDAD LABORAL Y LA PROTECCIÓN DE LOS DERECHOS LABORALES MEDIANTE LA PROCURACIÓN DE LA DEFENSA DEL TRABAJO	TASA DE VARIACIÓN DE TRABAJADORES ASESORADOS	((TRABAJADORES ASESORADOS EN EL AÑO T - TRABAJADORES ASESORADOS EN EL AÑO T-1) / TRABAJADORES ASESORADOS EN EL AÑO T-1) * 100	ANUAL	11.50	46.66							REGISTROS DE ASISTENCIA MENSUALES / PROCURADURÍA DE LA DEFENSA DEL TRABAJO	LOS TRABAJADORES SOLICITAN ASESORÍA Y EN SU CASO CONCILIACIÓN, EN LA PROTECCIÓN Y CUMPLIMIENTO DE SUS DERECHOS LABORALES	
PROPÓSITO	LAS PERSONAS - TRABAJADORES CONOCEN SUS DERECHOS Y OBLIGACIONES LOGRANDO RELACIONES LABORALES ARMÓNICAS CON SUS EMPLEADORES.	TASA DE VARIACIÓN DE TRABAJADORES CONCILIADOS	((TRABAJADORES CONCILIADOS EN EL AÑO T - TRABAJADORES CONCILIADOS EN EL AÑO T-1) / TRABAJADORES CONCILIADOS EN EL AÑO T-1) * 100	ANUAL	12.00	114.29							REGISTROS DE CONCILIACIÓN MENSUALES / PROCURADURÍA DE LA DEFENSA DEL TRABAJO	LOS TRABAJADORES SE INTERESAN Y ACUDEN A CONOCER SUS DERECHOS Y OBLIGACIONES LABORALES	
COMPONENTES	C1. ASESORÍAS REALIZADAS	PORCENTAJE DE TRABAJADORES ASESORADOS	(TRABAJADORES QUE RECIBEN ASESORÍAS / TOTAL DE TRABAJADORES QUE SOLICITAN ASESORÍAS) * 100	TRIMESTRAL	100.00	100.00			100.00	100.00	100.00	100.00	REGISTROS DE ASISTENCIA / PROCURADURÍA DE LA DEFENSA DEL TRABAJO	LOS TRABAJADORES SOLICITAN EL SERVICIO DE ASESORÍA LABORAL	
	C2. CONCILIACIONES BRINDADAS	PORCENTAJE DE CONCILIACIONES	(CONCILIACIONES BRINDADAS / CONCILIACIONES SOLICITADAS) * 100	TRIMESTRAL	100.00	92.88			100.00	100.00	100.00	100.00	REGISTROS DE CONCILIACIÓN MENSUALES / PROCURADURÍA DE LA DEFENSA DEL TRABAJO	LOS TRABAJADORES SOLICITAN EL SERVICIO DE CONCILIACIÓN	
	C3. REPRESENTACIÓN JURÍDICA DEL TRABAJADOR ANTE LA J.L.C.A.	PORCENTAJE DE REPRESENTACIÓN JURÍDICA	(REPRESENTACIONES JURÍDICA ANTE LA J.L.C.A. OTORGADAS / REPRESENTACIONES JURÍDICAS ANTE LA J.L.C.A. SOLICITADAS) * 100	TRIMESTRAL	97.00	101.47			97.00	97.00	97.00	97.00	REGISTROS DE DEMANDAS PRESENTADAS MENSUALES / PROCURADURÍA DE LA DEFENSA DEL TRABAJO	EL TRABAJADOR SOLICITA LA REPRESENTACIÓN DE LA PROCURADURÍA DE LA DEFENSA DEL TRABAJO ANTE LA J.L.C.A.	
C1. ASESORÍAS REALIZADAS															
ACTIVIDADES (Procesos)	A1C1. ATENCIÓN DE ASESORÍAS TELEFÓNICAS A TRABAJADORES	PORCENTAJE DE ASESORÍAS TELEFÓNICAS A TRABAJADORES	(ASESORÍAS TELEFÓNICAS A TRABAJADORES / TOTAL DE ASESORÍAS SOLICITADAS) * 100	TRIMESTRAL	43.00	100.00			43.00	43.00	43.00	43.00	REGISTRO DE ASESORÍA TELEFÓNICA / PROCURADURÍA DE LA DEFENSA DEL TRABAJO	EL TRABAJADOR SOLICITA VÍA TELEFÓNICA ASESORÍA LABORAL	
	A2C1. ATENCIÓN DE ASESORÍAS PRESENCIALES A TRABAJADORES	PORCENTAJE DE ASESORÍAS PRESENCIALES	(ASESORÍAS PRESENCIALES A TRABAJADORES / TOTAL DE ASESORÍAS SOLICITADAS) * 100	TRIMESTRAL	57.00	100.00			57.00	57.00	57.00	57.00	REGISTRO DE ASESORÍA PRESENCIAL / PROCURADURÍA DE LA DEFENSA DEL TRABAJO	EL TRABAJADOR ACUDE A LAS OFICINAS Y SOLICITA ASESORÍA DE LA PROCURADURÍA DE LA DEFENSA DEL TRABAJO	
C2. CONCILIACIONES BRINDADAS															
ACTIVIDADES (Procesos)	A1C2. CONCILIACIONES REALIZADAS	PORCENTAJE DE CONCILIACIONES REALIZADAS	(CONCILIACIONES REALIZADAS / CONCILIACIONES SOLICITADAS) * 100	TRIMESTRAL	72.60	100.00			72.60	72.60	72.60	72.60	REGISTRO DE CONCILIACIÓN / PROCURADURÍA DE LA DEFENSA DEL TRABAJO	LOS TRABAJADORES INMERSOS EN UNA SITUACIÓN LABORAL SOLICITAN UNA CONCILIACIÓN	
	A2C2. ACOMPAÑAMIENTO REALIZADO	PORCENTAJE DE ACOMPAÑAMIENTO	(ACOMPAÑAMIENTO REALIZADO EN UNA DEMANDA / ACOMPAÑAMIENTO SOLICITADO) * 100	TRIMESTRAL	97.00	125.95			97.00	97.00	97.00	97.00	REGISTRO DE CONCILIACIÓN / PROCURADURÍA DE LA DEFENSA DEL TRABAJO	LOS TRABAJADORES INMERSOS EN UNA SITUACIÓN LABORAL SOLICITAN ACOMPAÑAMIENTO EN SU PROCESO DE DEMANDA LABORAL	
C3. REPRESENTACIÓN JURÍDICA DEL TRABAJADOR ANTE LA J.L.C.A.															
ACTIVIDADES (Procesos)	A1C3. DEMANDAS PRESENTADAS ANTE LA J.L.C.A.	PORCENTAJE DE DEMANDAS PRESENTADAS	(DEMANDAS PRESENTADAS / DEMANDAS SOLICITADAS) * 100	TRIMESTRAL	100.00	96.66			100.00	100.00	100.00	100.00	REGISTRO DE DEMANDAS / PROCURADURÍA DE LA DEFENSA DEL TRABAJO	EL AFECTADO PRESENTA DEMANDA ANTE LA J.L.C.A.	
	A2C3. REGISTRO DE DEMANDAS ANTE LA J.L.C.A.	PORCENTAJE DE DEMANDAS ATENDIDAS	(DEMANDAS ATENDIDAS / DEMANDAS SOLICITADAS) * 100	TRIMESTRAL	97.00	100.00			97.00	97.00	97.00	97.00	REGISTRO DE DEMANDAS / PROCURADURÍA DE LA DEFENSA DEL TRABAJO	QUE LOS AFECTADOS EN UNA SITUACIÓN LABORAL CONCILIE CON SUS EMPLEADORES	



GOBIERNO DEL ESTADO DE NUEVO LEÓN
SECRETARÍA DE FINANZAS Y TESORERÍA GENERAL DEL ESTADO
PRESUPUESTO POR RESULTADOS
REPORTE DE METAS ANUALES 2023

INSTITUCIÓN: SECRETARÍA DE DESARROLLO REGIONAL Y AGROPECUARIO
NOMBRE DEL PROGRAMA: DESARROLLO REGIONAL
EJE DEL PED: GENERACIÓN DE RIQUEZA SOSTENIBLE
TEMA: REDUCCIÓN DE DESIGUALDADES ENTRE REGIONES DEL ESTADO
OBJETIVO: IMPULSAR EL DESARROLLO ECONÓMICO EQUILIBRADO Y SOSTENIBLE DE LAS REGIONES FUERA DE LA ZMM, PROMOVIENDO EL DESARROLLO DEL SECTOR AGROPECUARIO, INDUSTRIAL Y DE SERVICIOS, A TRAVÉS DE LA INVERSIÓN, EL DESARROLLO TECNOLÓGICO Y EL APROVECHAMIENTO SUSTENTABLE DE LOS RECURSOS NATURALES.
ESTRATEGIA: IMPULSAR EL DESARROLLO EMPRESARIAL PARA LA GENERACIÓN DE EMPLEO EN LAS REGIONES FUERA DE LA ZMM. PROMOVER EL ADECUADO ACCESO A FINANCIAMIENTO PARA FORTALECER LAS ACTIVIDADES ECONÓMICAS DE LAS EMPRESAS. PROMOVER LA INTEGRACIÓN DE LAS MIPYMES A LAS CADENAS DE PROVEEDURÍA DE LAS GRANDES EMPRESAS.
LÍNEAS DE ACCIÓN: IMPULSAR EL DESARROLLO DE HABILIDADES Y COMPETENCIAS EMPRESARIALES, TÉCNICAS Y COMERCIALES QUE PERMITA AUMENTAR LAS CAPACIDADES DE GESTIÓN, DE DESARROLLO INSTITUCIONAL, DE INNOVACIÓN Y USO DE TECNOLOGÍA EN LAS EMPRESAS.
BENEFICIARIO (PO/AE): LAS REGIONES (NORTE, ORIENTE, PERIFÉRICA, CITRÍCOLA Y SUR) DE NUEVO LEÓN

CLASIFICACIÓN PROGRAMÁTICA: F041
CP CONAC "Modalidad": F

MATRIZ DE INDICADORES PARA RESULTADOS 2023

RESUMEN NARRATIVO		INDICADORES			META ANUAL 2023	LÍNEA BASE 2021	METAS POR FRECUENCIA				MEDIOS DE VERIFICACIÓN Y FUENTE DE INFORMACIÓN	SUPUESTOS		
		INDICADOR	FÓRMULA	FRECUENCIA			SEMESTRE		TRIMESTRE					
							I	II	I	II			III	IV
FIN	CONTRIBUIR AL INCREMENTO EN EL NÚMERO DE EMPLEOS REGISTRADOS EN EL IMSS EN LAS REGIONES (NORTE, ORIENTE, PERIFÉRICA, CITRÍCOLA Y SUR) MEDIANTE APOYOS Y SERVICIOS QUE RECIBEN LAS UNIDADES PRODUCTIVAS PARA GENERAR RIQUEZA SOSTENIBLE	TASA DE VARIACIÓN ANUAL DE EMPLEOS REGISTRADOS EN EL IMSS FUERA DE LA REGIÓN CENTRO.	((EMPLEOS REGISTRADOS EN EL IMSS FUERA DE LA REGIÓN CENTRO EN EL AÑO T - EMPLEOS REGISTRADOS EN EL IMSS FUERA DE LA REGIÓN CENTRO EN EL AÑO T-1) / EMPLEOS REGISTRADOS EN EL IMSS FUERA DE LA REGIÓN CENTRO EN EL AÑO T-1) * 100	ANUAL	6.69	10.67							REGISTRO DE ASEGURADOS DEL INSTITUTO MEXICANO DEL SEGURO SOCIAL (IMSS) / SECRETARÍA TÉCNICA - UNIDAD DE ENLACE DE PROYECTOS E INFORMACIÓN SECTORIAL	SE REACTIVA LA ECONOMÍA EN LAS REGIONES (NORTE, ORIENTE, PERIFÉRICA, CITRÍCOLA Y SUR)
PROPÓSITO	LAS REGIONES (NORTE, ORIENTE, PERIFÉRICA, CITRÍCOLA Y SUR) DE NUEVO LEÓN CUENTAN CON INFRAESTRUCTURA Y DESARROLLO ECONÓMICO	TASA DE VARIACIÓN ANUAL DEL NÚMERO DE UNIDADES ECONÓMICAS FUERA DE LA REGIÓN CENTRO.	((UNIDADES ECONÓMICAS REGISTRADAS FUERA DE LA REGIÓN CENTRO EN EL AÑO T - UNIDADES ECONÓMICAS REGISTRADAS FUERA DE LA REGIÓN CENTRO EN EL AÑO T-1) / UNIDADES ECONÓMICAS REGISTRADAS FUERA DE LA REGIÓN CENTRO EN EL AÑO T-1) * 100	ANUAL	2.29	0.19							DIRECTORIO ESTADÍSTICO NACIONAL DE UNIDADES ECONÓMICAS, INEGI / SECRETARÍA TÉCNICA - UNIDAD DE ENLACE DE PROYECTOS E INFORMACIÓN SECTORIAL	EXISTE VOLUNTAD DEL GOBIERNO LOCAL EMPRENDEDORES, EMPRESARIOS E INVERSIONISTAS INTERESADOS EN DESARROLLAR NEGOCIOS EN LAS REGIONES (NORTE, ORIENTE, PERIFÉRICA, CITRÍCOLA Y SUR)
COMPONENTES	C1. SERVICIOS DE HORAS MÁQUINA PARA REHABILITACIÓN DE PRESAS, PRADERAS Y CAMINOS RURALES, OTORGADOS.	TASA DE VARIACIÓN DE HORAS MÁQUINA REALIZADAS	((HORAS MÁQUINA REALIZADAS EN EL AÑO T - HORAS MÁQUINA REALIZADAS EN EL AÑO T-1) / HORAS MÁQUINA REALIZADAS EN EL AÑO T-1) * 100	TRIMESTRAL	4.28	0.19			1.96	3.17	3.84	4.28	REGISTROS ADMINISTRATIVOS DE LA DIRECCIÓN DE INFRAESTRUCTURA Y COMUNIDADES / PRODERLEÓN	LOS SOLICITANTES CUMPLEN CON LOS CRITERIOS Y REQUISITOS PARA ACCEDER A LOS APOYOS
	C2. APOYOS ECONÓMICOS A MUNICIPIOS PARA PROYECTOS DE INFRAESTRUCTURA Y/O EQUIPAMIENTO, OTORGADOS.	PORCENTAJE DE POBLACIÓN NO METROPOLITANA BENEFICIADA CON PROYECTOS DE INFRAESTRUCTURA Y/O EQUIPAMIENTO	((POBLACIÓN BENEFICIADA EN EL AÑO T / TOTAL DE POBLACIÓN NO METROPOLITANA EN EL ESTADO) * 100	TRIMESTRAL	6.76	0.00			0.00	2.37	4.40	6.76	REGISTROS ADMINISTRATIVOS DEL FIDECOMISO ESTATAL AGROPECUARIO / DIRECCIÓN DE INFRAESTRUCTURA Y COMUNIDADES	LOS SOLICITANTES CUMPLEN CON LOS CRITERIOS Y REQUISITOS PARA ACCEDER A LOS APOYOS
	C3. APOYOS ECONÓMICOS A PRODUCTORES PARA PROYECTOS Y/O ACCIONES DE CONSERVACIÓN, RESTAURACIÓN Y DIVERSIFICACIÓN PRODUCTIVA DE ECOSISTEMAS, OTORGADOS.	PORCENTAJE DE SUPERFICIE CON ECOSISTEMAS DEGRADADOS Y PRIORITARIOS EN ZONAS DE ALTA MARGINACIÓN DEL SUR DEL ESTADO BENEFICIADA	HECTÁREAS DE SUPERFICIE CON ECOSISTEMAS DEGRADADOS Y PRIORITARIOS EN ZONAS DE ALTA MARGINACIÓN BENEFICIADA / TOTAL DE SUPERFICIE DE ECOSISTEMAS DEGRADADOS Y PRIORITARIOS EN EL SUR DEL ESTADO) * 100	TRIMESTRAL	25.25	24.48			0.00	8.84	16.41	25.25	REGISTROS ADMINISTRATIVOS DEL FIDECOMISO ESTATAL AGROPECUARIO / DIRECCIÓN DE RECURSOS NATURALES	LOS SOLICITANTES CUMPLEN CON LOS CRITERIOS Y REQUISITOS PARA ACCEDER A LOS APOYOS
	C4. GARANTÍAS FIDUCIARIAS PARA EL FINANCIAMIENTO DEL DESARROLLO EMPRESARIAL, OTORGADAS	TASA DE VARIACIÓN DE EMPRESAS CON GARANTÍAS DE FINANCIAMIENTO OTORGADAS	((EMPRESAS CON GARANTÍAS DE FINANCIAMIENTO OTORGADO EN EL AÑO T - EMPRESAS CON GARANTÍAS DE FINANCIAMIENTO OTORGADO EN EL AÑO T-1) / EMPRESAS CON GARANTÍAS DE FINANCIAMIENTO OTORGADO EN EL AÑO T-1) * 100	TRIMESTRAL	30.00	0.00			0.00	0.00	0.00	30.00	REGISTROS ADMINISTRATIVOS DE FOGALIÓN / DIRECCIÓN DE AGRONEGOCIOS	LOS EMPRENDEDORES Y/O INVERSIONISTAS BUSCAN DESARROLLAR PROYECTOS Y SOLICITAN FINANCIAMIENTOS.
	C5. PLATAFORMAS DIGITALES, OTORGADAS	PROMEDIO DE CONSULTAS DE INFORMACIÓN REGIONAL Y AGROALIMENTARIA REALIZADAS EN PLATAFORMAS DIGITALES DE LA SECRETARÍA	(NÚMERO DE CONSULTAS DE INFORMACIÓN REGIONAL Y AGROALIMENTARIA REALIZADAS / NÚMERO DE PLATAFORMAS DIGITALES DE LA SECRETARÍA CON INFORMACIÓN REGIONAL Y AGROALIMENTARIA)	TRIMESTRAL	32,976.00	16,698.00			4,975.00	14,132.00	26,024.00	32,976.00	REGISTROS ADMINISTRATIVOS DE ACCESOS A PORTALES AGRO NUEVO LEÓN Y DE LA SEDRA / SECRETARÍA TÉCNICA - UNIDAD DE ENLACE DE PROYECTOS E INFORMACIÓN SECTORIAL	LOS USUARIOS REALIZAN CONSULTAS DE INFORMACIÓN EN PLATAFORMAS DIGITALES DE LA SECRETARÍA
C1. SERVICIOS DE HORAS MÁQUINA PARA REHABILITACIÓN DE PRESAS, PRADERAS Y CAMINOS RURALES, OTORGADOS.														
ACTIVIDADES (Procesos)	A1C1. FIRMA DE CONVENIOS PARA SERVICIOS DE HORAS MÁQUINA	PORCENTAJE DE CONVENIOS FIRMADOS	(NÚMERO DE CONVENIOS FIRMADOS / NÚMERO DE CONVENIOS ELABORADOS) * 100	TRIMESTRAL	100.00	100.00			100.00	100.00	100.00	100.00	REGISTROS ADMINISTRATIVOS DEL FIDECOMISO ESTATAL AGROPECUARIO / DIRECCIÓN DE INFRAESTRUCTURA Y COMUNIDADES	LOS SOLICITANTES ESTÁN DE ACUERDO Y REALIZAN LA FIRMA DEL CONVENIO
	A2C1. AUTORIZACIÓN DE SOLICITUDES DE APOYO	PORCENTAJE DE SOLICITUDES DE APOYO AUTORIZADAS	(NÚMERO DE SOLICITUDES DE APOYO AUTORIZADAS / NÚMERO TOTAL DE SOLICITUDES DE APOYO RECIBIDAS) * 100	TRIMESTRAL	100.00	100.00			100.00	100.00	100.00	100.00	REGISTROS ADMINISTRATIVOS DEL FIDECOMISO ESTATAL AGROPECUARIO / DIRECCIÓN DE INFRAESTRUCTURA Y COMUNIDADES	SE RECIBEN SOLICITUDES DE APOYO ECONÓMICO PARA PROYECTOS DE DESARROLLO REGIONAL
	A3C1. EJECUCIÓN DE SERVICIOS DE HORAS MÁQUINA PARA REHABILITACIÓN DE PRESAS, PRADERAS Y CAMINOS RURALES	PORCENTAJE DE HORAS MÁQUINA REALIZADAS	(HORAS MÁQUINA REALIZADAS / HORAS MÁQUINA PROGRAMADAS) * 100	TRIMESTRAL	100.00	100.00			100.00	100.00	100.00	100.00	REGISTROS ADMINISTRATIVOS DEL FIDECOMISO ESTATAL AGROPECUARIO / DIRECCIÓN DE INFRAESTRUCTURA Y COMUNIDADES	SE CUENTA CON EL PRESUPUESTO PARA APOYAR EL DESARROLLO DE PROYECTOS EN LAS REGIONES FUERA DE LA REGIÓN CENTRO
C2. APOYOS ECONÓMICOS A MUNICIPIOS PARA PROYECTOS DE INFRAESTRUCTURA Y/O EQUIPAMIENTO, OTORGADOS.														
ACTIVIDADES (Procesos)	A1C2. FIRMA DE CONVENIOS PARA PROYECTOS DE INFRAESTRUCTURA Y/O EQUIPAMIENTO	PORCENTAJE DE CONVENIOS FIRMADOS	(NÚMERO DE CONVENIOS FIRMADOS / NÚMERO DE CONVENIOS ELABORADOS) * 100	TRIMESTRAL	100.00	0.00			100.00	100.00	100.00	100.00	REGISTROS ADMINISTRATIVOS DEL FIDECOMISO ESTATAL AGROPECUARIO / DIRECCIÓN DE INFRAESTRUCTURA Y COMUNIDADES	LOS SOLICITANTES ESTÁN DE ACUERDO Y REALIZAN LA FIRMA DEL CONVENIO
	A2C2. AUTORIZACIÓN DE SOLICITUDES CON PROYECTO	PORCENTAJE DE SOLICITUDES CON PROYECTO AUTORIZADAS	(NÚMERO DE SOLICITUDES CON PROYECTO AUTORIZADAS / NÚMERO TOTAL DE SOLICITUDES RECIBIDAS) * 100	TRIMESTRAL	100.00	0.00			100.00	100.00	100.00	100.00	REGISTROS ADMINISTRATIVOS DEL FIDECOMISO ESTATAL AGROPECUARIO / DIRECCIÓN DE INFRAESTRUCTURA Y COMUNIDADES	SE RECIBEN SOLICITUDES DE APOYO ECONÓMICO PARA PROYECTOS DE DESARROLLO REGIONAL

MATRIZ DE INDICADORES PARA RESULTADOS 2 0 2 3														
RESUMEN NARRATIVO		INDICADORES				META ANUAL 2023	LÍNEA BASE 2021	METAS POR FRECUENCIA				MEDIOS DE VERIFICACIÓN Y FUENTE DE INFORMACIÓN	SUPUESTOS	
		INDICADOR	FÓRMULA	FRECUENCIA	SEMESTRE			TRIMESTRE						
					I			II	I	II	III			IV
ACTIVIDADES (Procesos)	A3C2. FIRMA DE ACTAS AUTORIZADAS PARA PAGO	PORCENTAJE DE ACTAS AUTORIZADAS PARA PAGO	(ACTAS AUTORIZADAS PARA PAGO / ACTAS ELABORADAS) * 100	TRIMESTRAL	100.00	0.00			100.00	100.00	100.00	100.00	REGISTROS ADMINISTRATIVOS DEL FIDEICOMISO ESTATAL AGROPECUARIO / DIRECCIÓN DE INFRAESTRUCTURA Y COMUNIDADES	SE CUENTA CON EL PRESUPUESTO PARA APOYAR EL DESARROLLO DE PROYECTOS EN LAS REGIONES FUERA DE LA REGIÓN CENTRO
C3. APOYOS ECONÓMICOS A PRODUCTORES PARA PROYECTOS Y/O ACCIONES DE CONSERVACIÓN, RESTAURACIÓN Y DIVERSIFICACIÓN PRODUCTIVA DE ECOSISTEMAS, OTORGADOS.														
ACTIVIDADES (Procesos)	A1C3. RECEPCIÓN DE SOLICITUDES DE APOYO	PORCENTAJE DE SOLICITUDES DE APOYO RECIBIDAS	(SOLICITUDES RECIBIDAS / SOLICITUDES PROGRAMADAS) * 100	TRIMESTRAL	100.00	100.00			100.00	100.00	100.00	100.00	REGISTROS ADMINISTRATIVOS DEL FIDEICOMISO ESTATAL AGROPECUARIO / DIRECCIÓN DE RECURSOS NATURALES	LOS PRODUCTORES RURALES SOLICITAN APOYOS PARA EL APROVECHAMIENTO SOSTENIBLE DE LOS RECURSOS NATURALES Y ECOSISTEMAS
	A2C3. AUTORIZACIÓN DE SOLICITUDES DE APOYO	PORCENTAJE DE SOLICITUDES DE APOYO AUTORIZADAS	(SOLICITUDES DE APOYO AUTORIZADAS / SOLICITUDES DE APOYO RECIBIDAS) * 100	TRIMESTRAL	100.00	100.00			100.00	100.00	100.00	100.00	REGISTROS ADMINISTRATIVOS DEL FIDEICOMISO ESTATAL AGROPECUARIO / DIRECCIÓN DE RECURSOS NATURALES	LOS PRODUCTORES RURALES SOLICITAN APOYOS PARA EL APROVECHAMIENTO SOSTENIBLE DE LOS RECURSOS NATURALES Y ECOSISTEMAS
	A3C3. FIRMA DE ACTAS AUTORIZADAS PARA PAGO	PORCENTAJE DE ACTAS AUTORIZADAS PARA PAGO	(ACTAS AUTORIZADAS PARA PAGO / ACTAS ELABORADAS) * 100	TRIMESTRAL	100.00	100.00			100.00	100.00	100.00	100.00	REGISTROS ADMINISTRATIVOS DEL FIDEICOMISO ESTATAL AGROPECUARIO / DIRECCIÓN DE RECURSOS NATURALES	SE CUENTA CON EL PRESUPUESTO PARA APOYAR LA CONSERVACIÓN, RESTAURACIÓN Y DIVERSIFICACIÓN PRODUCTIVA DE ECOSISTEMAS.
C4. GARANTÍAS FIDUCIARIAS PARA EL FINANCIAMIENTO DEL DESARROLLO EMPRESARIAL, OTORGADAS														
ACTIVIDADES (Procesos)	A1C4. SOLICITUDES DE GARANTÍAS PARA FINANCIAMIENTO ATENDIDAS	PORCENTAJE DE SOLICITUDES DE GARANTÍAS PARA FINANCIAMIENTO ATENDIDAS	(NÚMERO DE SOLICITUDES DE GARANTÍAS PARA FINANCIAMIENTOS ATENDIDAS / NÚMERO DE SOLICITUDES DE GARANTÍAS PARA FINANCIAMIENTO PRESENTADAS) * 100	TRIMESTRAL	100.00	0.00			100.00	100.00	100.00	100.00	REGISTROS ADMINISTRATIVOS DE FOGALEÓN / DIRECCIÓN DE AGRONEGOCIOS	SE RECIBEN SOLICITUDES DE GARANTÍA PARA FINANCIAMIENTO DE PROYECTOS DE DESARROLLO REGIONAL Y AGROPECUARIO
	A2C4. SOLICITUDES DE GARANTÍA PARA FINANCIAMIENTO CON EXPEDIENTE INTEGRADO	PORCENTAJE DE SOLICITUDES DE GARANTÍA PARA FINANCIAMIENTO CON EXPEDIENTE INTEGRADO	(SOLICITUDES DE GARANTÍA PARA FINANCIAMIENTO CON EXPEDIENTE INTEGRADO / SOLICITUDES DE GARANTÍA PARA FINANCIAMIENTO RECIBIDAS) * 100	TRIMESTRAL	100.00	0.00			100.00	100.00	100.00	100.00	REGISTROS ADMINISTRATIVOS DE FOGALEÓN / DIRECCIÓN DE AGRONEGOCIOS	LOS INTERMEDIARIOS FINANCIEROS ACEPTAN OTORGAR CREDITO A EMPRESAS CON LA GARANTÍA FIDUCIARIA DEL GOBIERNO DEL ESTADO
	A3C4. SOLICITUDES DE GARANTÍA PARA FINANCIAMIENTO OTORGADO.	PORCENTAJE DE SOLICITUDES DE GARANTÍA PARA FINANCIAMIENTO OTORGADO	(SOLICITUDES DE GARANTÍA PARA FINANCIAMIENTO OTORGADO / SOLICITUDES DE GARANTÍA PARA FINANCIAMIENTO CON EXPEDIENTE INTEGRADO) * 100	TRIMESTRAL	100.00	0.00			100.00	100.00	100.00	100.00	REGISTROS ADMINISTRATIVOS DE FOGALEÓN / DIRECCIÓN DE AGRONEGOCIOS	LOS INTERMEDIARIOS FINANCIEROS ACEPTAN OTORGAR CREDITO A EMPRESAS CON LA GARANTÍA FIDUCIARIA DEL GOBIERNO DEL ESTADO
C5. PLATAFORMAS DIGITALES, OTORGADAS														
ACTIVIDADES (Procesos)	A1C5. AUTORIZACIÓN DE PROGRAMA DE TRABAJO	PORCENTAJE DE PROGRAMAS DE TRABAJO AUTORIZADOS	(PROGRAMAS DE TRABAJO AUTORIZADOS / PROGRAMAS DE TRABAJO PRESENTADOS) * 100	TRIMESTRAL	100.00	100.00			100.00	100.00	100.00	100.00	REGISTROS ADMINISTRATIVOS DE ACCESOS A PLATAFORMAS WEB AGRO RUEVO LEÓN Y DE LA SECRETARÍA / SECRETARÍA TÉCNICA- UNIDAD DE ENLACE DE PROYECTOS E INFORMACIÓN SECTORIAL	SE CUENTA CON LOS RECURSOS HUMANOS Y TECNOLÓGICOS. LAS CONDICIONES DE SEGURIDAD Y SALUD SON ESTABLES
	A2C5. CONTRATACIÓN DE TÉCNICOS PARA EL DESARROLLO DE LOS PROYECTOS	PORCENTAJE DE TÉCNICOS CONTRATADOS	(TÉCNICOS CONTRATADOS / TÉCNICOS PROGRAMADOS A CONTRATAR) * 100	TRIMESTRAL	100.00	100.00			100.00	100.00	100.00	100.00	REGISTROS ADMINISTRATIVOS DEL FIDEICOMISO ESTATAL AGROPECUARIO / SECRETARÍA TÉCNICA - UNIDAD DE ENLACE DE PROYECTOS E INFORMACIÓN SECTORIAL	LOS TÉCNICOS A CONTRATAR ACEPTAN LAS CONDICIONES DE SERVICIOS PROFESIONALES OFRECIDAS
	A3C5. EJECUCIÓN DE PROYECTOS DEL PROGRAMA DE TRABAJO	PORCENTAJE DE PROYECTOS CONCLUIDOS	(PROYECTOS CONCLUIDOS / PROYECTOS PROGRAMADOS) * 100	TRIMESTRAL	100.00	100.00			100.00	100.00	100.00	100.00	REGISTROS ADMINISTRATIVOS DEL FIDEICOMISO ESTATAL AGROPECUARIO / SECRETARÍA TÉCNICA - UNIDAD DE ENLACE DE PROYECTOS E INFORMACIÓN SECTORIAL	LOS SISTEMAS INFORMÁTICOS Y DE COMUNICACIONES FUNCIONAN DE MANERA ADECUADA



GOBIERNO DEL ESTADO DE NUEVO LEÓN
SECRETARÍA DE FINANZAS Y TESORERÍA GENERAL DEL ESTADO
PRESUPUESTO POR RESULTADOS
REPORTE DE METAS ANUALES 2023

INSTITUCIÓN: SECRETARÍA DE DESARROLLO REGIONAL Y AGROPECUARIO
NOMBRE DEL PROGRAMA: DESARROLLO AGROPECUARIO Y AGRONEGOCIOS
EJE DEL PED: GENERACIÓN DE RIQUEZA SOSTENIBLE
TEMA: REDUCCIÓN DE DESIGUALDADES ENTRE REGIONES DEL ESTADO
OBJETIVO: IMPULSAR EL DESARROLLO ECONÓMICO EQUILIBRADO Y SOSTENIBLE DE LAS REGIONES FUERA DE LA ZMM, PROMOVIENDO EL DESARROLLO DEL SECTOR AGROPECUARIO, INDUSTRIAL Y DE SERVICIOS, A TRAVÉS DE LA INVERSIÓN, EL DESARROLLO TECNOLÓGICO Y EL APROVECHAMIENTO SUSTENTABLE DE LOS RECURSOS NATURALES.
ESTRATEGIA: ELEVAR LA PRODUCTIVIDAD Y LA COMPETITIVIDAD DE LAS UNIDADES ECONÓMICAS AGROPECUARIAS, FAVORECIENDO EL FORTALECIMIENTO DE TECNOPARQUES AGROPECUARIOS. IMPULSAR PROYECTOS ESTRATÉGICOS DE IMPACTO REGIONAL QUE GENEREN EMPLEOS Y CONTRIBUYAN AL ARRAIGO DE LAS FAMILIAS EN LAS COMUNIDADES RURALES. IMPULSAR LA MODERNIZACIÓN Y TECNIFICACIÓN DE LAS UNIDADES ECONÓMICAS AGROPECUARIAS.
LÍNEAS DE ACCIÓN: PROMOVER LA GANADERÍA DE ALTA CALIDAD GENÉTICA, EL MANTENIMIENTO DEL HATO GANADERO, LA GANADERÍA DIVERSIFICADA Y LA ACUICULTURA. IMPULSAR EL ENCADENAMIENTO PRODUCTIVO Y FOMENTAR LA AGROINDUSTRIA PARA LA GENERACIÓN DE VALOR AGREGADO, CON EL FIN DE FACILITAR LA COMERCIALIZACIÓN NACIONAL E INTERNACIONAL. IMPULSAR ACCIONES PREVENTIVAS Y DE ATENCIÓN PRIORITARIA ANTE AFECTACIONES DEL SECTOR AGROPECUARIO POR CONTINGENCIAS CLIMATOLÓGICAS O ECONÓMICAS EMERGENTES.
BENEFICIARIO (PO/AE): PRODUCTORES AGROPECUARIOS DEL ESTADO DE NUEVO LEÓN

CLASIFICACIÓN PROGRAMÁTICA: F02
CON CPNAC "Modalidad": F

MATRIZ DE INDICADORES PARA RESULTADOS 2023

RESUMEN NARRATIVO	INDICADORES			META ANUAL 2023	LÍNEA BASE 2021	METAS POR FRECUENCIA				MEDIOS DE VERIFICACIÓN Y FUENTE DE INFORMACIÓN	SUPUESTOS			
	INDICADOR	FÓRMULA	FRECUENCIA			SEMESTRE		TRIMESTRE						
						I	II	I	II			III	IV	
FIN	CONTRIBUIR A INCREMENTAR EL VALOR AGROPECUARIO ESTATAL MEDIANTE LOS APOYOS Y SERVICIOS QUE RECIBEN LOS PRODUCTORES PRIMARIOS QUE LES PERMITEN MODERNIZARSE Y TECNIFICARSE.	TASA DE VARIACIÓN ANUAL DEL VALOR AGROPECUARIO ESTATAL	([VALOR AGROPECUARIO ESTATAL NOMINAL EN EL AÑO T - VALOR AGROPECUARIO ESTATAL NOMINAL DEL AÑO T-1] / VALOR AGROPECUARIO ESTATAL NOMINAL DEL AÑO T-1) * 100	ANUAL	4.00	2.50						CIFRAS OFICIALES DE PRODUCCIÓN DEL SERVICIO DE INFORMACIÓN AGROALIMENTARIA Y PESQUERA DE LA SADER, CIFRAS PRELIMINARES DE LA DELEGACIÓN ESTATAL DE LA SADER / SECRETARÍA TÉCNICA - UNIDAD DE ENLACE DE PROYECTOS E INFORMACIÓN SECTORIAL	LAS CONDICIONES CLIMÁTICAS Y SANITARIAS SON FAVORABLES PARA LAS ACTIVIDADES DE LOS PRODUCTORES AGRÍCOLAS, PECUARIOS, PESQUEROS Y ACUÍCOLAS.	
PROPÓSITO	LAS UNIDADES DE PRODUCCIÓN RURAL DEL ESTADO DE NUEVO LEÓN RECIBEN APOYOS Y SERVICIOS QUE LOS HACEN MÁS COMPETITIVOS.	PORCENTAJE DE UNIDADES DE PRODUCCIÓN RURAL MODERNIZADAS	(UNIDADES DE PRODUCCIÓN RURAL MODERNIZADAS / UNIDADES DE PRODUCCIÓN RURAL EXISTENTES EN EL ESTADO) * 100	ANUAL	2.78	1.42						REGISTROS ADMINISTRATIVOS DEL FIDEICOMISO ESTATAL AGROPECUARIO Y ESTADÍSTICAS DE PRODUCTORES DEL VIII CENSO AGROPECUARIO DEL INEGI / SECRETARÍA TÉCNICA - UNIDAD DE ENLACE DE PROYECTOS E INFORMACIÓN SECTORIAL	LAS CONDICIONES DE LA ECONOMÍA MEXICANA CON RESPECTO A LAS VARIABLES MACROECONÓMICAS (INFLACIÓN, TASA DE INTERÉS Y TIPO DE CAMBIO) SE PRESENTAN ESTABLES.	
COMPONENTES	C1. APOYOS ECONÓMICOS (INFRAESTRUCTURA, MAQUINARIA, EQUIPAMIENTO, MEJORAMIENTO GENÉTICO Y REPOBLAMIENTO DEL HATO), OTORGADOS.	PORCENTAJE DE UNIDADES DE PRODUCCIÓN RURAL APOYADAS	(UNIDADES DE PRODUCCIÓN RURAL APOYADAS / UNIDADES DE PRODUCCIÓN RURAL EXISTENTES EN EL ESTADO) * 100	TRIMESTRAL	2.38	1.35			0.00	0.36	1.19	2.38	REGISTROS ADMINISTRATIVOS DEL FIDEICOMISO ESTATAL AGROPECUARIO Y DE LA SECRETARÍA DE DESARROLLO REGIONAL Y AGROPECUARIO / DIRECCIÓN DE DESARROLLO AGROPECUARIO / DIRECCIÓN DE AGRONEGOCIOS	LOS PRODUCTORES RURALES CUMPLEN CON LOS CRITERIOS Y REQUISITOS PARA ACCEDER A LOS APOYOS ECONÓMICOS
	C2. SERVICIOS PARA EL DESARROLLO DE HABILIDADES Y COMPETENCIAS EMPRESARIALES, BRINDADOS.	TASA DE VARIACIÓN DE PRODUCTORES RURALES CON MAYORES HABILIDADES Y COMPETENCIAS EMPRESARIALES	(NÚMERO DE PRODUCTORES RURALES CON MAYORES CAPACIDADES EMPRESARIALES EN EL AÑO T - NÚMERO DE PRODUCTORES RURALES CON MAYORES CAPACIDADES EMPRESARIALES EN EL AÑO T-1 / NÚMERO DE PRODUCTORES RURALES CON MAYORES CAPACIDADES EMPRESARIALES EN EL AÑO T-1)*100	TRIMESTRAL	21.77	17.14			0.00	32.95	41.38	21.77	REGISTROS ADMINISTRATIVOS DEL FIDEICOMISO ESTATAL AGROPECUARIO / DIRECCIÓN DE AGRONEGOCIOS	LOS PRODUCTORES RURALES CUMPLEN CON LOS CRITERIOS Y REQUISITOS PARA ACCEDER A LOS SERVICIOS
	C3. ASEGURAMIENTO CATASTRÓFICO AGRÍCOLA, OTORGADO	PORCENTAJE DE SUPERFICIE AGRÍCOLA ASEGURADA PARA PRODUCTORES CON MENOS DE 20 HECTÁREAS (ANTE DAÑOS POR CONTINGENCIAS CLIMATOLÓGICAS)	(NÚMERO DE HECTÁREAS AGRÍCOLAS ASEGURADAS DE PRODUCTORES CON SUPERFICIE MENOR A 20 HECTÁREAS / NÚMERO TOTAL DE HECTÁREAS SEMBRADAS EN EL ESTADO DE CULTIVOS ASEGURADOS) * 100	SEMESTRAL	36.60	36.02	0.00	36.60					REGISTROS ADMINISTRATIVOS DEL FIDEICOMISO ESTATAL AGROPECUARIO / DIRECCIÓN DE DESARROLLO AGROPECUARIO	LOS PRODUCTORES AGROPECUARIOS CUMPLEN CON LOS CRITERIOS Y REQUISITOS PARA ACCEDER A LOS APOYOS
	C4. ASEGURAMIENTO CATASTRÓFICO PECUARIO, OTORGADO	PORCENTAJE DE UNIDADES DE PRODUCCIÓN PECUARIA CON HASTA 50 UNIDADES ANIMAL ASEGURADAS (ANTE DAÑOS POR CONTINGENCIAS CLIMATOLÓGICAS)	(NÚMERO DE UNIDADES DE PRODUCCIÓN PECUARIA CON HASTA 50 UNIDADES ANIMAL ASEGURADAS / NÚMERO TOTAL DE UNIDADES DE PRODUCCIÓN PECUARIA DEL SECTOR 3 EN EL ESTADO REGISTRADAS EN EL PADRÓN GANADERO NACIONAL) * 100	SEMESTRAL	90.00	0.00	0.00	90.00					REGISTROS ADMINISTRATIVOS DEL FIDEICOMISO ESTATAL AGROPECUARIO / DIRECCIÓN DE DESARROLLO AGROPECUARIO	LOS PRODUCTORES AGROPECUARIOS CUMPLEN CON LOS CRITERIOS Y REQUISITOS PARA ACCEDER A LOS APOYOS
	C5. APOYOS ECONÓMICOS PARA MITIGAR AFECTACIONES O DAÑOS POR CONTINGENCIAS CLIMATOLÓGICAS, OTORGADOS. (SUPLEMENTO ALIMENTICIO, INFRAESTRUCTURA, EQUIPAMIENTO E INDEMNIZACIONES)	PORCENTAJE DE UNIDADES DE PRODUCCIÓN PRIMARIA APOYADAS PARA MITIGAR AFECTACIONES O DAÑOS POR CONTINGENCIAS CLIMATOLÓGICAS	(UNIDADES DE PRODUCCIÓN PRIMARIA APOYADAS / UNIDADES DE PRODUCCIÓN PRIMARIA EXISTENTES EN EL ESTADO) * 100	TRIMESTRAL	3.22	3.22			0.00	1.61	2.58	3.22	REGISTROS ADMINISTRATIVOS DEL FIDEICOMISO ESTATAL AGROPECUARIO / DIRECCIÓN DE DESARROLLO AGROPECUARIO	LOS PRODUCTORES AGROPECUARIOS CUMPLEN CON LOS CRITERIOS Y REQUISITOS PARA ACCEDER A LOS APOYOS

MATRIZ DE INDICADORES PARA RESULTADOS 2 0 2 3															
RESUMEN NARRATIVO		INDICADORES				METAS POR FRECUENCIA								MEDIOS DE VERIFICACIÓN Y FUENTE DE INFORMACIÓN	SUPUESTOS
		INDICADOR	FÓRMULA	FRECUENCIA	META ANUAL 2023	LÍNEA BASE 2021	SEMESTRE		TRIMESTRE						
							I	II	I	II	III	IV			
COMPONENTES	C6. APOYOS ECONÓMICOS PARA PAQUETES TECNOLÓGICOS DE MAÍZ Y FRIJOL, OTORGADOS	PORCENTAJE DE SUPERFICIE BENEFICIADA CON PAQUETES TECNOLÓGICOS DE MAÍZ Y FRIJOL	(HECTÁREAS BENEFICIADAS CON PAQUETES TECNOLÓGICOS DE MAÍZ Y FRIJOL / HECTÁREAS DE MAÍZ Y FRIJOL EXISTENTES EN EL ESTADO) * 100	TRIMESTRAL	3.28	0.00			0.00	1.64	2.95	3.28	REGISTROS ADMINISTRATIVOS DEL FIDEICOMISO ESTATAL AGROPECUARIO / DIRECCIÓN DE DESARROLLO AGROPECUARIO	LOS PRODUCTORES AGROPECUARIOS CUMPLEN CON LOS CRITERIOS Y REQUISITOS PARA ACCEDER A LOS APOYOS	
C1. APOYOS ECONÓMICOS (INFRAESTRUCTURA, MAQUINARIA, EQUIPAMIENTO, MEJORAMIENTO GENÉTICO Y REPOBLAMIENTO DEL HATO), OTORGADOS.															
ACTIVIDADES (Procesos)	A1C1. RECEPCIÓN DE SOLICITUDES DE APOYO	PORCENTAJE DE SOLICITUDES DE APOYO RECIBIDAS	(SOLICITUDES RECIBIDAS / SOLICITUDES PROGRAMADAS) * 100	TRIMESTRAL	100.00	100.00			100.00	100.00	100.00	100.00	REGISTROS ADMINISTRATIVOS DEL FIDEICOMISO ESTATAL AGROPECUARIO Y DE LA SECRETARÍA DE DESARROLLO REGIONAL Y AGROPECUARIO / DIRECCIÓN DE DESARROLLO AGROPECUARIO / DIRECCIÓN DE AGRONEGOCIOS	LOS PRODUCTORES AGROPECUARIOS REGISTRAN SOLICITUDES DE APOYO ECONÓMICO	
	A2C1. AUTORIZACIÓN DE SOLICITUDES DE APOYO	PORCENTAJE DE SOLICITUDES DE APOYO AUTORIZADAS	(SOLICITUDES DE APOYO AUTORIZADAS / SOLICITUDES DE APOYO RECIBIDAS) * 100	TRIMESTRAL	90.44	90.00			90.00	90.00	90.00	90.00	REGISTROS ADMINISTRATIVOS DEL FIDEICOMISO ESTATAL AGROPECUARIO Y DE LA SECRETARÍA DE DESARROLLO REGIONAL Y AGROPECUARIO / DIRECCIÓN DE DESARROLLO AGROPECUARIO / DIRECCIÓN DE AGRONEGOCIOS	LOS PRODUCTORES AGROPECUARIOS REGISTRAN SOLICITUDES DE APOYO ECONÓMICO	
C2. SERVICIOS PARA EL DESARROLLO DE HABILIDADES Y COMPETENCIAS EMPRESARIALES, BRINDADOS.															
ACTIVIDADES (Procesos)	A1C2. RECEPCIÓN DE SOLICITUDES DE CAPACITACIÓN Y ASESORÍA EN PRODUCCIÓN PRIMARIA Y TRANSFORMACIÓN DE PRODUCTOS PARA EL DESARROLLO EMPRESARIAL	PORCENTAJE DE SOLICITUDES DE APOYO DE CAPACITACIÓN Y ASESORÍA RECIBIDAS	(SOLICITUDES RECIBIDAS DE APOYO DE CAPACITACIÓN Y ASESORÍA / SOLICITUDES DE APOYO DE CAPACITACIÓN Y ASESORÍA PROGRAMADAS) * 100	TRIMESTRAL	100.00	100.00			100.00	100.00	100.00	100.00	REGISTROS ADMINISTRATIVOS DEL FIDEICOMISO ESTATAL AGROPECUARIO Y DE LA SECRETARÍA DE DESARROLLO REGIONAL Y AGROPECUARIO / DIRECCIÓN DE AGRONEGOCIOS	LOS PRODUCTORES SOLICITAN SERVICIOS DE DESARROLLO DE HABILIDADES Y COMPETENCIAS EMPRESARIALES	
	A2C2. AUTORIZACIÓN DE LAS SOLICITUDES RECIBIDAS	PORCENTAJE DE SOLICITUDES AUTORIZADAS	(SOLICITUDES DE APOYO AUTORIZADAS / SOLICITUDES DE APOYO RECIBIDAS) * 100	TRIMESTRAL	100.00	100.00			100.00	100.00	100.00	100.00	REGISTROS ADMINISTRATIVOS DEL FIDEICOMISO ESTATAL AGROPECUARIO Y DE LA SECRETARÍA DE DESARROLLO REGIONAL Y AGROPECUARIO / DIRECCIÓN DE AGRONEGOCIOS	LOS PRODUCTORES CUMPLEN CON LOS CRITERIOS Y REQUISITOS PARA RECIBIR SERVICIOS PARA MEJORAR SUS HABILIDADES Y COMPETENCIAS EMPRESARIALES	
	A3C2. SELECCIÓN DE INSTRUCTORES PARA LA REALIZACIÓN DE ASISTENCIA TÉCNICA Y CAPACITACIÓN	PORCENTAJE DE AGENTES CAMBIO CONTRATADOS	(AGENTE S DE CAMBIO CONTRATADOS / AGENTES DE CAMBIO PROGRAMADOS)*100	TRIMESTRAL	100.00	100.00			100.00	100.00	100.00	100.00	REGISTROS ADMINISTRATIVOS DEL FIDEICOMISO ESTATAL AGROPECUARIO Y DE LA SECRETARÍA DE DESARROLLO REGIONAL Y AGROPECUARIO / DIRECCIÓN DE AGRONEGOCIOS	LOS PRODUCTORES CUMPLEN CON LOS CRITERIOS Y REQUISITOS PARA RECIBIR SERVICIOS PARA MEJORAR SUS HABILIDADES Y COMPETENCIAS EMPRESARIALES	
C3. ASEGURAMIENTO CATASTRÓFICO AGRÍCOLA, OTORGADO															
ACTIVIDADES (Procesos)	A1C3. ELABORACIÓN DE PROGRAMA ANUAL DE TRABAJO	PORCENTAJE DE PROGRAMAS OPERATIVOS ANUALES ELABORADOS	(PROGRAMAS OPERATIVOS ANUALES ELABORADOS / PROGRAMAS OPERATIVOS ANUALES PROGRAMADOS)*100	TRIMESTRAL	100.00	100.00			100.00	100.00	100.00	100.00	REGISTROS ADMINISTRATIVOS DEL FIDEICOMISO ESTATAL AGROPECUARIO Y DE LA SECRETARÍA DE DESARROLLO REGIONAL Y AGROPECUARIO / DIRECCIÓN DE DESARROLLO AGROPECUARIO	SE CUENTA CON EL PRESUPUESTO AUTORIZADO PARA LA OPERACIÓN DEL COMPONENTE	
	A2C3. LICITACIÓN PARA ADQUISICIÓN DE POLIZAS DE ASEGURAMIENTO AGRÍCOLA	PORCENTAJE DE LICITACIONES REALIZADAS	(LICITACIONES REALIZADAS / LICITACIONES PROGRAMADAS) * 100	TRIMESTRAL	100.00	100.00			100.00	100.00	100.00	100.00	REGISTROS ADMINISTRATIVOS DEL FIDEICOMISO ESTATAL AGROPECUARIO Y DE LA SECRETARÍA DE DESARROLLO REGIONAL Y AGROPECUARIO / DIRECCIÓN DE DESARROLLO AGROPECUARIO	LAS EMPRESAS DE ASEGURAMIENTO PARTICIPAN EN LAS CONVOCATORIAS DE LICITACIÓN	
	A3C3. ELABORACIÓN Y FIRMA DE ACTAS DE AUTORIZACIÓN DE PAGO	PORCENTAJE DE ACTAS FIRMADAS PARA AUTORIZACIÓN DE PAGO	(ACTAS FIRMADAS / ACTAS ELABORADAS) * 100	TRIMESTRAL	100.00	100.00			100.00	100.00	100.00	100.00	REGISTROS ADMINISTRATIVOS DEL FIDEICOMISO ESTATAL AGROPECUARIO Y DE LA SECRETARÍA DE DESARROLLO REGIONAL Y AGROPECUARIO / DIRECCIÓN DE DESARROLLO AGROPECUARIO	LOS PRODUCTORES AGROPECUARIOS CUMPLEN CON LOS CRITERIOS Y REQUISITOS PARA ACCEDER A LOS APOYOS	
C4. ASEGURAMIENTO CATASTRÓFICO PECUARIO, OTORGADO															
ACTIVIDADES (Procesos)	A1C4. ELABORACIÓN DE PROGRAMA ANUAL DE TRABAJO	PORCENTAJE DE PROGRAMAS OPERATIVOS ANUALES ELABORADOS	(PROGRAMAS OPERATIVOS ANUALES ELABORADOS / PROGRAMAS OPERATIVOS ANUALES PROGRAMADOS)*100	TRIMESTRAL	100.00	100.00			100.00	100.00	100.00	100.00	REGISTROS ADMINISTRATIVOS DEL FIDEICOMISO ESTATAL AGROPECUARIO Y DE LA SECRETARÍA DE DESARROLLO REGIONAL Y AGROPECUARIO / DIRECCIÓN DE DESARROLLO AGROPECUARIO	SE CUENTA CON EL PRESUPUESTO AUTORIZADO PARA LA OPERACIÓN DEL COMPONENTE	
	A2C4. LICITACIÓN PARA ADQUISICIÓN DE POLIZAS DE ASEGURAMIENTO PECUARIO	PORCENTAJE DE LICITACIONES REALIZADAS	(LICITACIONES REALIZADAS / LICITACIONES PROGRAMADAS) * 100	TRIMESTRAL	100.00	100.00			100.00	100.00	100.00	100.00	REGISTROS ADMINISTRATIVOS DEL FIDEICOMISO ESTATAL AGROPECUARIO Y DE LA SECRETARÍA DE DESARROLLO REGIONAL Y AGROPECUARIO / DIRECCIÓN DE DESARROLLO AGROPECUARIO	LAS EMPRESAS DE ASEGURAMIENTO PARTICIPAN EN LAS CONVOCATORIAS DE LICITACIÓN	
	A3C4. ELABORACIÓN Y FIRMA DE ACTAS DE AUTORIZACIÓN DE PAGO	PORCENTAJE DE ACTAS FIRMADAS PARA AUTORIZACIÓN DE PAGO	(ACTAS FIRMADAS / ACTAS ELABORADAS) * 100	TRIMESTRAL	100.00	100.00			100.00	100.00	100.00	100.00	REGISTROS ADMINISTRATIVOS DEL FIDEICOMISO ESTATAL AGROPECUARIO Y DE LA SECRETARÍA DE DESARROLLO REGIONAL Y AGROPECUARIO / DIRECCIÓN DE DESARROLLO AGROPECUARIO	LOS PRODUCTORES AGROPECUARIOS CUMPLEN CON LOS CRITERIOS Y REQUISITOS PARA ACCEDER A LOS APOYOS	

MATRIZ DE INDICADORES PARA RESULTADOS 2023														
RESUMEN NARRATIVO	INDICADOR	FÓRMULA	FRECUENCIA	META ANUAL 2023	LÍNEA BASE 2021	METAS POR FRECUENCIA				MEDIOS DE VERIFICACIÓN Y FUENTE DE INFORMACIÓN	SUPUESTOS			
						SEMESTRE		TRIMESTRE						
						I	II	I	II			III	IV	
C5. APOYOS ECONÓMICOS PARA MITIGAR AFECTACIONES O DAÑOS POR CONTINGENCIAS CLIMATOLÓGICAS, OTORGADOS. (SUPLEMENTO ALIMENTICIO, INFRAESTRUCTURA, EQUIPAMIENTO E INDEMNIZACIONES)														
ACTIVIDADES (Procesos)	A1C5. RECEPCIÓN DE SOLICITUDES DE APOYO	PORCENTAJE DE SOLICITUDES DE APOYO RECIBIDAS	(SOLICITUDES RECIBIDAS / SOLICITUDES PROGRAMADAS) * 100	TRIMESTRAL	100.00	100.00			100.00	100.00	100.00	100.00	REGISTROS ADMINISTRATIVOS DEL FIDECOMISO ESTATAL AGROPECUARIO Y DE LA SECRETARÍA DE DESARROLLO REGIONAL Y AGROPECUARIO / DIRECCIÓN DE DESARROLLO AGROPECUARIO	LOS PRODUCTORES AGROPECUARIOS REGISTRAN SOLICITUDES DE APOYO ECONÓMICO
	A2C5. AUTORIZACIÓN DE SOLICITUDES DE APOYO	PORCENTAJE DE SOLICITUDES DE APOYO AUTORIZADAS	(SOLICITUDES DE APOYO AUTORIZADAS / SOLICITUDES DE APOYO RECIBIDAS) * 100	TRIMESTRAL	90.00	90.00			90.00	90.00	90.00	90.00	REGISTROS ADMINISTRATIVOS DEL FIDECOMISO ESTATAL AGROPECUARIO Y DE LA SECRETARÍA DE DESARROLLO REGIONAL Y AGROPECUARIO / DIRECCIÓN DE DESARROLLO AGROPECUARIO	LOS PRODUCTORES AGROPECUARIOS REGISTRAN SOLICITUDES DE APOYO ECONÓMICO
C6. APOYOS ECONÓMICOS PARA PAQUETES TECNOLÓGICOS DE MAÍZ Y FRIJOL, OTORGADOS														
ACTIVIDADES (Procesos)	A1C6. RECEPCIÓN DE SOLICITUDES DE APOYO ECONÓMICO	PORCENTAJE DE SOLICITUDES DE APOYO RECIBIDAS	(SOLICITUDES RECIBIDAS / SOLICITUDES PROGRAMADAS) * 100	TRIMESTRAL	100.00	100.00			100.00	100.00	100.00	100.00	REGISTROS ADMINISTRATIVOS DEL FIDECOMISO ESTATAL AGROPECUARIO Y DE LA SECRETARÍA DE DESARROLLO REGIONAL Y AGROPECUARIO / DIRECCIÓN DE DESARROLLO AGROPECUARIO	LOS PRODUCTORES AGROPECUARIOS REGISTRAN SOLICITUDES DE APOYO ECONÓMICO
	A2C6. AUTORIZACIÓN DE SOLICITUDES DE APOYO	PORCENTAJE DE SOLICITUDES DE APOYO AUTORIZADAS	(SOLICITUDES DE APOYO AUTORIZADAS / SOLICITUDES DE APOYO RECIBIDAS) * 100	TRIMESTRAL	90.00	90.00			90.00	90.00	90.00	90.00	REGISTROS ADMINISTRATIVOS DEL FIDECOMISO ESTATAL AGROPECUARIO Y DE LA SECRETARÍA DE DESARROLLO REGIONAL Y AGROPECUARIO / DIRECCIÓN DE DESARROLLO AGROPECUARIO	LOS PRODUCTORES AGROPECUARIOS REGISTRAN SOLICITUDES DE APOYO ECONÓMICO

INSTITUCIÓN: SECRETARÍA DE DESARROLLO REGIONAL Y AGROPECUARIO
NOMBRE DEL PROGRAMA: SANIDAD E INOCUIDAD
EJE DEL PED: GENERACIÓN DE RIQUEZA SOSTENIBLE
TEMA: REDUCCIÓN DE DESIGUALDADES ENTRE REGIONES DEL ESTADO
IMPULSA EL DESARROLLO ECONÓMICO EQUILIBRADO Y SOSTENIBLE DE LAS REGIONES FUERA DE LA ZMM. PROMOVIENDO EL DESARROLLO DEL SECTOR AGROPECUARIO, INDUSTRIAL Y DE SERVICIOS, A TRAVÉS DE LA INVERSIÓN, EL DESARROLLO TECNOLÓGICO Y EL APROVECHAMIENTO SUSTENTABLE DE LOS RECURSOS NATURALES.
OBJETIVO: ELEVAR LA PRODUCTIVIDAD Y LA COMPETITIVIDAD DE LAS UNIDADES ECONÓMICAS AGROPECUARIAS, FAVORECIENDO EL FORTALECIMIENTO DE TECNOPARQUES AGROPECUARIOS.
ESTRATEGIA: FORTALECER Y MEJORAR LA SANIDAD E INOCUIDAD AGROALIMENTARIA.
LÍNEAS DE ACCIÓN: FORTALECER Y MEJORAR LA SANIDAD E INOCUIDAD AGROALIMENTARIA.
BENEFICIARIO (PO/AE): PRODUCTORES AGROPECUARIOS DEL ESTADO DE NUEVO LEÓN

CLASIFICACIÓN PROGRAMÁTICA: E063
CP CONAC "Modalidad": E

MATRIZ DE INDICADORES PARA RESULTADOS 2023

RESUMEN NARRATIVO		INDICADORES			METAS POR FRECUENCIA								MEDIOS DE VERIFICACIÓN Y FUENTE DE INFORMACIÓN	SUPUESTOS	
		INDICADOR	FÓRMULA	FRECUENCIA	META ANUAL 2023	LÍNEA BASE 2021	SEMESTRE		TRIMESTRE						
							I	II	I	II	III	IV			
FIN	CONTRIBUIR A INCREMENTAR EL VALOR AGROPECUARIO ESTATAL MEDIANTE LOS APOYOS Y SERVICIOS QUE RECIBEN LOS PRODUCTORES AGROPECUARIOS QUE LES PERMITEN MANTENER O MEJORAR LOS ESTATUS FITOZOOSANITARIOS	TASA DE VARIACIÓN ANUAL DEL VALOR AGROPECUARIO ESTATAL	((VALOR AGROPECUARIO ESTATAL NOMINAL EN EL AÑO T - VALOR AGROPECUARIO ESTATAL NOMINAL EN EL AÑO T-1) / VALOR AGROPECUARIO ESTATAL NOMINAL EN EL AÑO T-1)*100	ANUAL	4.00	0.29								CIFRAS OFICIALES DE PRODUCCIÓN DEL SERVICIO DE INFORMACIÓN AGROALIMENTARIA Y PESQUERA DE LA SADER, Y CIFRAS PRELIMINARES DE LA DELEGACIÓN ESTATAL DE LA SADER / SECRETARÍA TÉCNICA, UNIDAD DE ENLACE DE PROYECTOS E INFORMACIÓN SECTORIAL	LAS CONDICIONES CLIMÁTICAS Y SANITARIAS SON FAVORABLES PARA LAS ACTIVIDADES DE LOS PRODUCTORES AGRÍCOLAS, PECUARIOS, PESQUEROS Y ACUÍCOLAS.
PROPOSITO	LOS PRODUCTORES AGROPECUARIOS DEL ESTADO DE NUEVO LEÓN PRODUCEN ALIMENTOS SANOS E INOCUOS FACILITANDO EL ACCESO DE SUS PRODUCTOS A LOS MERCADOS NACIONALES E INTERNACIONALES	TASA DE VARIACIÓN DE CASOS DE RIESGOS** FITOZOOSANITARIOS: (**UNIDADES DE PRODUCCIÓN INFECTADAS)	((CASOS DE RIESGOS EN EL AÑO T - CASOS DE RIESGOS EN EL AÑO T-1 / CASOS DE RIESGOS EN EL AÑO T-1)*100	ANUAL	-1.88	6.05								REGISTROS ADMINISTRATIVOS DE LOS ORGANISMOS AUXILIARES DE SANIDAD VEGETAL Y ANIMAL DE NUEVO LEÓN / DIRECCIÓN DE SANIDAD E INOCUIDAD	LAS CONDICIONES DE RIESGO FITOZOOSANITARIO A NIVEL ESTATAL Y NACIONAL PERMANECEN CONTROLADAS.
COMPONENTES	C1. CAMPAÑAS FITOZOOSANITARIAS Y ACCIONES DE VIGILANCIA EPIDEMIOLÓGICA EJECUTADAS	PORCENTAJE DE CAMPAÑAS FITOZOOSANITARIAS Y ACCIONES DE VIGILANCIA EPIDEMIOLÓGICA EJECUTADAS	(NÚMERO DE CAMPAÑAS FITOZOOSANITARIAS Y ACCIONES DE VIGILANCIA EPIDEMIOLÓGICA EJECUTADAS / NÚMERO TOTAL DE CAMPAÑAS FITOZOOSANITARIAS Y ACCIONES DE VIGILANCIA EPIDEMIOLÓGICA ESTABLECIDAS POR SENASICA EN EL ESTADO)*100	TRIMESTRAL	87.50	79.17			8.75	35.00	70.00	87.50		REGISTROS ADMINISTRATIVOS DE LOS ORGANISMOS AUXILIARES DE SANIDAD VEGETAL Y ANIMAL DE NUEVO LEÓN / DIRECCIÓN DE SANIDAD E INOCUIDAD	LOS PRODUCTORES AGROPECUARIOS DAN ACCESO A LOS INSPECTORES
	C2. ACOMPAÑAMIENTO TÉCNICO Y CAPACITACIÓN PARA BUENAS PRÁCTICAS DE INOCUIDAD OTORGADAS	PORCENTAJE DE UNIDADES DE PRODUCCIÓN AGROALIMENTARIA QUE IMPLEMENTAN BUENAS PRÁCTICAS DE INOCUIDAD	(NÚMERO DE UNIDADES DE PRODUCCIÓN AGROALIMENTARIA QUE IMPLEMENTAN BUENAS PRÁCTICAS EN EL PADRÓN DE BUENAS PRÁCTICAS DE INOCUIDAD)*100	TRIMESTRAL	50.68	48.15			10.14	20.27	40.55	50.68		REGISTROS ADMINISTRATIVOS DE LOS ORGANISMOS AUXILIARES DE SANIDAD VEGETAL Y ANIMAL DE NUEVO LEÓN / DIRECCIÓN DE SANIDAD E INOCUIDAD	LOS PRODUCTORES AGROPECUARIOS DAN ACCESO A LOS INSPECTORES
	C3. APOYO ECONÓMICO PARA DESPOBLACIÓN Y/O ELIMINACIÓN DE GANADO BOVINO INFECTADO POR TUBERCULOSIS, ENTREGADO	PORCENTAJE DE LA PREVALENCIA DE TUBERCULOSIS BOVINA	(NÚMERO DE HATOS INFECTADOS POR TUBERCULOSIS BOVINA / TOTAL DE HATOS BOVINOS EN EL ESTADO)*100	TRIMESTRAL	0.30	0.33			0.32	0.32	0.32	0.30		REGISTROS ADMINISTRATIVOS DEL FIDEICOMISO ESTATAL AGROPECUARIO / DIRECCIÓN DE SANIDAD E INOCUIDAD	LOS PRODUCTORES AGROPECUARIOS CUMPLEN CON LOS CRITERIOS Y REQUISITOS PARA ACCEDER A LOS APOYOS
	C4. APOYO ECONÓMICO PARA DESPOBLACIÓN Y/O ELIMINACIÓN DE GANADO CAPRINO Y OVINO INFECTADO POR BRUCELOSIS, ENTREGADO	PORCENTAJE DE LA PREVALENCIA DE BRUCELOSIS CAPRINA Y OVINA	(NÚMERO DE HATOS INFECTADOS POR BRUCELOSIS CAPRINA Y OVINA / TOTAL DE HATOS CAPRINOS Y OVINOS EN EL ESTADO)*100	TRIMESTRAL	0.54	0.49			0.62	0.60	0.57	0.54		REGISTROS ADMINISTRATIVOS DEL FIDEICOMISO ESTATAL AGROPECUARIO / DIRECCIÓN DE SANIDAD E INOCUIDAD	LOS PRODUCTORES AGROPECUARIOS CUMPLEN CON LOS CRITERIOS Y REQUISITOS PARA ACCEDER A LOS APOYOS
	C5. APOYO ECONÓMICO PARA CONTROL GARRAPATICIDA ENTREGADO	PORCENTAJE DE PRODUCTORES APOYADOS CON PRODUCTOS GARRAPATICIDAS	(NÚMERO DE PRODUCTORES APOYADOS CON PRODUCTOS GARRAPATICIDAS / TOTAL DE PRODUCTORES PECUARIOS EN EL ESTADO)*100	TRIMESTRAL	10.00	10.00			0.00	3.00	6.00	10.00		REGISTROS ADMINISTRATIVOS DEL FIDEICOMISO ESTATAL AGROPECUARIO / DIRECCIÓN DE SANIDAD E INOCUIDAD	LOS PRODUCTORES AGROPECUARIOS CUMPLEN CON LOS CRITERIOS Y REQUISITOS PARA ACCEDER A LOS APOYOS
C1. CAMPAÑAS FITOZOOSANITARIAS Y ACCIONES DE VIGILANCIA EPIDEMIOLÓGICA EJECUTADAS															
ACTIVIDADES (Procesos)	A1C1. ELABORACIÓN Y FIRMA DE ANEXO TÉCNICO (CONVENIO CON SADER-SENASICA)	PORCENTAJE DE ANEXOS TÉCNICOS ELABORADOS	(ANEXOS TÉCNICOS ELABORADOS / ANEXOS TÉCNICOS PROGRAMADOS)*100	TRIMESTRAL	100.00	100.00			100.00	100.00	100.00	100.00		REGISTROS ADMINISTRATIVOS DEL FIDEICOMISO FONDO DE FOMENTO AGROPECUARIO / DIRECCIÓN DE SANIDAD E INOCUIDAD	SE CUENTA CON EL PRESUPUESTO AUTORIZADO PARA LA OPERACIÓN DEL COMPONENTE
	A2C1. AUTORIZACIÓN DEL PROGRAMAS DE TRABAJO	PORCENTAJE DE PROGRAMAS DE TRABAJO AUTORIZADOS	(PROGRAMAS DE TRABAJO AUTORIZADOS / PROGRAMAS DE TRABAJO PROGRAMADOS)*100	TRIMESTRAL	100.00	100.00			100.00	100.00	100.00	100.00		REGISTROS ADMINISTRATIVOS DE LOS ORGANISMOS AUXILIARES DE SANIDAD VEGETAL Y ANIMAL DE NUEVO LEÓN / DIRECCIÓN DE SANIDAD E INOCUIDAD	SE CUENTA CON EL PRESUPUESTO AUTORIZADO PARA LA OPERACIÓN DEL COMPONENTE
	A3C1. EJECUCIÓN DEL PRESUPUESTO AUTORIZADO	PORCENTAJE DE RECURSOS EJERCIDOS	(RECURSOS EJERCIDOS / RECURSOS AUTORIZADO)*100	TRIMESTRAL	100.00	100.00			100.00	100.00	100.00	100.00		REGISTROS ADMINISTRATIVOS DEL FIDEICOMISO FONDO DE FOMENTO AGROPECUARIO / DIRECCIÓN DE SANIDAD E INOCUIDAD	SE CUENTA CON LAS RADICACIONES DE RECURSOS FEDERALES Y ESTATALES

MATRIZ DE INDICADORES PARA RESULTADOS 2 0 2 3																
RESUMEN NARRATIVO	INDICADOR	INDICADORES			META ANUAL 2023	LÍNEA BASE 2021	METAS POR FRECUENCIA								MEDIOS DE VERIFICACIÓN Y FUENTE DE INFORMACIÓN	SUPUESTOS
		FÓRMULA	FRECUENCIA	SEMESTRE			TRIMESTRE									
				I			II	I	II	III	IV					
C2. ACOMPAÑAMIENTO TÉCNICO Y CAPACITACIÓN PARA BUENAS PRÁCTICAS DE INOCUIDAD OTORGADAS																
ACTIVIDADES (Procesos)	A1C2. ELABORACIÓN Y FIRMA DE ANEXO TÉCNICO (CONVENIO CON SADER-SENASICA)	PORCENTAJE DE ANEXOS TÉCNICOS ELABORADOS	(ANEXOS TÉCNICOS ELABORADOS / ANEXOS TÉCNICOS PROGRAMADOS)*100	TRIMESTRAL	100.00	100.00			100.00	100.00	100.00	100.00	REGISTROS ADMINISTRATIVOS DEL FIDECOMISO FONDO DE FOMENTO AGROPECUARIO / DIRECCIÓN DE SANIDAD E INOCUIDAD	SE CUENTA CON EL PRESUPUESTO AUTORIZADO PARA LA OPERACIÓN DEL COMPONENTE		
	A2C2. AUTORIZACIÓN DE PROGRAMAS DE TRABAJO	PORCENTAJE DE PROGRAMAS DE TRABAJO AUTORIZADOS	(PROGRAMAS DE TRABAJO AUTORIZADOS / PROGRAMAS DE TRABAJO PROGRAMADOS)*100	TRIMESTRAL	100.00	100.00			100.00	100.00	100.00	100.00	REGISTROS ADMINISTRATIVOS DE LOS ORGANISMOS AUXILIARES DE SANIDAD VEGETAL Y ANIMAL DE NUEVO LEÓN / DIRECCIÓN DE SANIDAD E INOCUIDAD	SE CUENTA CON EL PRESUPUESTO AUTORIZADO PARA LA OPERACIÓN DEL COMPONENTE		
	A3C2. REALIZACIÓN DE VISITAS DE SUPERVISIÓN Y SEGUIMIENTO A UNIDADES DE PRODUCCIÓN	PORCENTAJE DE VISITAS DE SUPERVISIÓN Y SEGUIMIENTO	(VISITAS DE SUPERVISIÓN Y SEGUIMIENTO REALIZADAS / VISITAS DE SUPERVISIÓN Y SEGUIMIENTO PROGRAMADAS)*100	TRIMESTRAL	100.00	100.00			100.00	100.00	100.00	100.00	REGISTROS ADMINISTRATIVOS DE LOS ORGANISMOS AUXILIARES DE SANIDAD VEGETAL Y ANIMAL DE NUEVO LEÓN / DIRECCIÓN DE SANIDAD E INOCUIDAD	SE CUENTA CON RECURSOS HUMANOS Y FINANCIEROS		
	A4C2. EJECUCIÓN DEL PRESUPUESTO AUTORIZADO	PORCENTAJE DE RECURSOS EJERCIDOS	(RECURSOS EJERCIDOS / RECURSOS AUTORIZADO)*100	TRIMESTRAL	100.00	100.00			100.00	100.00	100.00	100.00	REGISTROS ADMINISTRATIVOS DEL FIDECOMISO FONDO DE FOMENTO AGROPECUARIO / DIRECCIÓN DE SANIDAD E INOCUIDAD	SE CUENTA CON LAS RADICACIONES DE RECURSOS FEDERALES Y ESTATALES		
C3. APOYO ECONÓMICO PARA DESPOBLACIÓN Y/O ELIMINACIÓN DE GANADO BOVINO INFECTADO POR TUBERCULOSIS, ENTREGADO																
ACTIVIDADES (Procesos)	A1C3. REALIZACIÓN DEL SEGUIMIENTO DE PRUEBAS DIAGNÓSTICAS Y DICTÁMENES POSITIVOS A TUBERCULOSIS	PORCENTAJE DE SEGUIMIENTO DE PRUEBAS DIAGNÓSTICAS Y DICTÁMENES POSITIVOS	(SEGUIMIENTO DE PRUEBAS DIAGNÓSTICAS Y DICTÁMENES POSITIVOS / TOTAL DE PRUEBAS DIAGNÓSTICAS Y DICTÁMENES POSITIVOS)*100	TRIMESTRAL	100.00	100.00			100.00	100.00	100.00	100.00	REGISTROS ADMINISTRATIVOS DE LOS ORGANISMOS AUXILIARES DE SANIDAD VEGETAL Y ANIMAL DE NUEVO LEÓN / DIRECCIÓN DE SANIDAD E INOCUIDAD	SE CUENTA CON RECURSOS HUMANOS Y FINANCIEROS		
	A2C3. INTEGRACIÓN DE EXPEDIENTE DE SOLICITUDES DE APOYOS	PORCENTAJE DE EXPEDIENTES RECIBIDOS	(EXPEDIENTES RECIBIDOS / EXPEDIENTES PROGRAMADOS)*100	TRIMESTRAL	100.00	100.00			100.00	100.00	100.00	100.00	REGISTROS ADMINISTRATIVOS DE LOS ORGANISMOS AUXILIARES DE SANIDAD VEGETAL Y ANIMAL DE NUEVO LEÓN / DIRECCIÓN DE SANIDAD E INOCUIDAD	LOS PRODUCTORES AGROPECUARIOS CUMPLEN CON LOS CRITERIOS Y REQUISITOS PARA ACCEDER A LOS APOYOS		
	A3C3. AUTORIZACIÓN DE PAGO DE ANIMALES	PORCENTAJE DE ANIMALES AUTORIZADOS PARA PAGO	(ANIMALES AUTORIZADOS PARA PAGO / ANIMALES PROGRAMADOS PARA PAGO)*100	TRIMESTRAL	100.00	100.00			100.00	100.00	100.00	100.00	REGISTROS ADMINISTRATIVOS DE LOS ORGANISMOS AUXILIARES DE SANIDAD VEGETAL Y ANIMAL DE NUEVO LEÓN / DIRECCIÓN DE SANIDAD E INOCUIDAD	LOS PRODUCTORES AGROPECUARIOS CUMPLEN CON LOS CRITERIOS Y REQUISITOS PARA ACCEDER A LOS APOYOS		
C4. APOYO ECONÓMICO PARA DESPOBLACIÓN Y/O ELIMINACIÓN DE GANADO CAPRINO Y OVINO INFECTADO POR BRUCELOSIS, ENTREGADO																
ACTIVIDADES (Procesos)	A1C4. REALIZACIÓN DEL SEGUIMIENTO DE PRUEBAS DIAGNÓSTICAS Y DICTÁMENES POSITIVOS A BRUCELOSIS	PORCENTAJE DE SEGUIMIENTO DE PRUEBAS DIAGNÓSTICAS Y DICTÁMENES POSITIVOS	(SEGUIMIENTO DE PRUEBAS DIAGNÓSTICAS Y DICTÁMENES POSITIVOS / TOTAL DE PRUEBAS DIAGNÓSTICAS Y DICTÁMENES POSITIVOS)*100	TRIMESTRAL	100.00	100.00			100.00	100.00	100.00	100.00	REGISTROS ADMINISTRATIVOS DE LOS ORGANISMOS AUXILIARES DE SANIDAD VEGETAL Y ANIMAL DE NUEVO LEÓN / DIRECCIÓN DE SANIDAD E INOCUIDAD	SE CUENTA CON RECURSOS HUMANOS Y FINANCIEROS		
	A2C4. INTEGRACIÓN DE EXPEDIENTE PARA APOYO ECONÓMICO PARA DESPOBLACIÓN Y/O ELIMINACIÓN DE GANADO CAPRINO Y OVINO INFECTADO POR BRUCELOSIS	PORCENTAJE DE EXPEDIENTES RECIBIDOS	(EXPEDIENTES RECIBIDOS / EXPEDIENTES PROGRAMADOS)*100	TRIMESTRAL	100.00	100.00			100.00	100.00	100.00	100.00	REGISTROS ADMINISTRATIVOS DE LOS ORGANISMOS AUXILIARES DE SANIDAD VEGETAL Y ANIMAL DE NUEVO LEÓN / DIRECCIÓN DE SANIDAD E INOCUIDAD	LOS PRODUCTORES AGROPECUARIOS CUMPLEN CON LOS CRITERIOS Y REQUISITOS PARA ACCEDER A LOS APOYOS		
	A3C4. AUTORIZACIÓN DE PAGO DE ANIMALES	PORCENTAJE DE ANIMALES AUTORIZADOS PARA PAGO	(ANIMALES AUTORIZADOS PARA PAGO / ANIMALES PROGRAMADOS PARA PAGO)*100	TRIMESTRAL	100.00	100.00			100.00	100.00	100.00	100.00	REGISTROS ADMINISTRATIVOS DE LOS ORGANISMOS AUXILIARES DE SANIDAD VEGETAL Y ANIMAL DE NUEVO LEÓN / DIRECCIÓN DE SANIDAD E INOCUIDAD	LOS PRODUCTORES AGROPECUARIOS CUMPLEN CON LOS CRITERIOS Y REQUISITOS PARA ACCEDER A LOS APOYOS		
C5. APOYO ECONÓMICO PARA CONTROL GARRAPATICIDA ENTREGADO																
ACTIVIDADES (Procesos)	A1C5. RECEPCIÓN DE SOLICITUDES PARA APOYO ECONÓMICO DE CONTROL DE GARRAPATA	PORCENTAJE DE SOLICITUDES DE APOYO RECIBIDAS	(SOLICITUDES RECIBIDAS / SOLICITUDES PROGRAMADAS) * 100	TRIMESTRAL	100.00	100.00			100.00	100.00	100.00	100.00	REGISTROS ADMINISTRATIVOS DEL FIDECOMISO ESTATAL AGROPECUARIO / DIRECCIÓN DE SANIDAD E INOCUIDAD	LAS ORGANIZACIONES GANADERAS SOLICITAN APOYOS PARA CONTROL GARRAPATICIDA		
	A2C5. DICTAMINACIÓN DE SOLICITUDES DE APOYO	PORCENTAJE DE SOLICITUDES DE APOYO DICTAMINADAS	(SOLICITUDES DE APOYO DICTAMINADAS / SOLICITUDES DE APOYO RECIBIDAS) * 100	TRIMESTRAL	100.00	100.00			100.00	100.00	100.00	100.00	REGISTROS ADMINISTRATIVOS DEL FIDECOMISO ESTATAL AGROPECUARIO / DIRECCIÓN DE SANIDAD E INOCUIDAD	LAS ORGANIZACIONES GANADERAS SOLICITAN APOYOS PARA CONTROL GARRAPATICIDA		
	A3C5. AUTORIZACIÓN DE SOLICITUDES DE APOYO	PORCENTAJE DE SOLICITUDES DE APOYOS ECONÓMICOS AUTORIZADAS	(SOLICITUDES DE APOYOS ECONÓMICOS AUTORIZADAS / SOLICITUDES DE APOYOS ECONÓMICOS DICTAMINADAS) * 100	TRIMESTRAL	100.00	100.00			100.00	100.00	100.00	100.00	REGISTROS ADMINISTRATIVOS DEL FIDECOMISO ESTATAL AGROPECUARIO / DIRECCIÓN DE SANIDAD E INOCUIDAD	SE CUENTA CON EL PRESUPUESTO PARA APOYAR EL CONTROL DE GARRAPATA EN EL HATO GANADERO ESTATAL		

INSTITUCIÓN: SECRETARÍA DE DESARROLLO REGIONAL Y AGROPECUARIO
NOMBRE DEL PROGRAMA: APOYO A LA INFRAESTRUCTURA HIDROAGRÍCOLA
EJE DEL PED: GENERACIÓN DE RIQUEZA SOSTENIBLE
TEMA: REDUCCIÓN DE DESIGUALDADES ENTRE REGIONES DEL ESTADO
OBJETIVO: IMPULSAR EL DESARROLLO ECONÓMICO EQUILIBRADO Y SOSTENIBLE DE LAS REGIONES FUERA DE LA ZMM, PROMOVIENDO EL DESARROLLO DEL SECTOR AGROPECUARIO, INDUSTRIAL Y DE SERVICIOS, A TRAVÉS DE LA INVERSIÓN, EL DESARROLLO TECNOLÓGICO Y EL APROVECHAMIENTO SUSTENTABLE DE LOS RECURSOS NATURALES
ESTRATEGIA: PROMOVER EL APROVECHAMIENTO SUSTENTABLE DE LOS RECURSOS NATURALES EN LAS REGIONES NORTE, ORIENTE, CITRÍCOLA Y SUR DEL ESTADO
LÍNEAS DE ACCIÓN: INCREMENTAR LA DISPONIBILIDAD DE AGUA Y ELEVAR EL USO EFICIENTE DEL RECURSO HÍDRICO EN LAS REGIONES FUERA DE LA ZMM
BENEFICIARIO (PO/AE): PRODUCTORES AGROPECUARIOS DEL ESTADO DE NUEVO LEÓN

CLASIFICACIÓN PROGRAMÁTICA: 5413
CP CONAC "Modalidad": 5

MATRIZ DE INDICADORES PARA RESULTADOS 2023															
RESUMEN NARRATIVO		INDICADORES			METAS POR FRECUENCIA								MEDIOS DE VERIFICACIÓN Y FUENTE DE INFORMACIÓN	SUPUESTOS	
		INDICADOR	FÓRMULA	FRECUENCIA	META ANUAL 2023	LÍNEA BASE 2021	SEMESTRE		TRIMESTRE						
							I	II	I	II	III	IV			
FIN	CONTRIBUIR A INCREMENTAR EL VALOR AGROPECUARIO ESTATAL MEDIANTE LOS APOYOS Y SERVICIOS QUE RECIBEN LOS PRODUCTORES PRIMARIOS QUE LES PERMITEN TECNIFICARSE Y MODERNIZARSE.	TASA DE VARIACIÓN ANUAL DEL VALOR AGROPECUARIO ESTATAL	$(\text{VALOR AGROPECUARIO ESTATAL NOMINAL EN EL AÑO T} - \text{VALOR AGROPECUARIO ESTATAL NOMINAL DEL AÑO T-1}) / \text{VALOR AGROPECUARIO ESTATAL NOMINAL DEL AÑO T-1} * 100$	ANUAL	4.00	2.50								CIFRAS OFICIALES DE PRODUCCIÓN DEL SERVICIO DE INFORMACIÓN AGROALIMENTARIA Y PESQUERA DE LA SADER, Y CIFRAS PRELIMINARES DE LA DELEGACIÓN ESTATAL DE LA SADER / SECRETARÍA TÉCNICA - UNIDAD DE ENLACE DE PROYECTOS E INFORMACIÓN SECTORIAL	LAS CONDICIONES CLIMÁTICAS Y SANITARIAS SON FAVORABLES PARA LAS ACTIVIDADES DE LOS PRODUCTORES AGRÍCOLAS, PECUARIOS, PESQUEROS Y ACUÍCOLAS.
PROPÓSITO	LOS PRODUCTORES AGROPECUARIOS DEL ESTADO DE NUEVO LEÓN RECIBEN APOYOS PARA MODERNIZACIÓN Y TECNIFICACIÓN QUE LES PERMITE HACER UN USO EFICIENTE Y SUSTENTABLE DEL AGUA	PORCENTAJE DE PRODUCTORES BENEFICIADOS CON INFRAESTRUCTURA HIDROAGRÍCOLA MODERNIZADA	$(\text{NÚMERO DE PRODUCTORES BENEFICIADOS CON INFRAESTRUCTURA HIDROAGRÍCOLA MODERNIZADA} / \text{NÚMERO TOTAL DE PRODUCTORES REGISTRADOS EN UNIDADES Y DISTRITOS DE RIEGO EN EL ESTADO}) * 100$	ANUAL	5.04	0.02								REGISTROS ADMINISTRATIVOS DEL FONDO DE FOMENTO AGROPECUARIO DEL ESTADO DE NUEVO LEÓN Y ESTADÍSTICAS DE PRODUCTORES DEL VIII CENSO AGROPECUARIO DEL INEGI / SECRETARÍA TÉCNICA - UNIDAD DE ENLACE DE PROYECTOS E INFORMACIÓN SECTORIAL	LAS CONDICIONES DE LA ECONOMÍA MEXICANA CON RESPECTO A LAS VARIABLES MACROECONÓMICAS (INFLACIÓN, TASA DE INTERÉS Y TIPO DE CAMBIO) SE PRESENTAN ESTABLES.
COMPONENTES	C1. APOYOS ECONÓMICOS PARA LA MODERNIZACIÓN Y TECNIFICACIÓN DE LAS UNIDADES DE RIEGO, OTORGADOS.	PORCENTAJE DE SUPERFICIE DE UNIDADES DE RIEGO MODERNIZADA Y/O TECNIFICADA	$(\text{NÚMERO DE HECTÁREAS DE UNIDADES DE RIEGO MODERNIZADAS Y/O TECNIFICADAS} / \text{NÚMERO TOTAL DE HECTÁREAS DE UNIDADES DE RIEGO EXISTENTES EN EL ESTADO}) * 100$	TRIMESTRAL	0.95	2.40			0.00	0.10	0.57	0.95	REGISTROS ADMINISTRATIVOS DEL FONDO DE FOMENTO AGROPECUARIO DEL ESTADO DE NUEVO LEÓN Y DE LA SECRETARÍA DE DESARROLLO REGIONAL Y AGROPECUARIO / DIRECCIÓN DE INFRAESTRUCTURA Y COMUNIDADES	LOS PRODUCTORES AGROPECUARIOS CUMPLEN CON LOS CRITERIOS Y REQUISITOS PARA ACCEDER A LOS APOYOS	
	C2. APOYOS ECONÓMICOS PARA LA REHABILITACIÓN, TECNIFICACIÓN Y EQUIPAMIENTO DE LOS DISTRITOS DE RIEGO, OTORGADOS.	PORCENTAJE DE SUPERFICIE DE DISTRITOS DE RIEGO REHABILITADA, TECNIFICADA Y/O EQUIPADA	$(\text{NÚMERO DE HECTÁREAS DE DISTRITOS DE RIEGO REHABILITADAS, TECNIFICADAS Y/O EQUIPADAS} / \text{NÚMERO TOTAL DE HECTÁREAS DE DISTRITOS DE RIEGO EXISTENTES EN EL ESTADO}) * 100$	TRIMESTRAL	2.13	0.41			0.00	0.21	1.28	2.13	REGISTROS ADMINISTRATIVOS DEL FONDO DE FOMENTO AGROPECUARIO DEL ESTADO DE NUEVO LEÓN Y DE LA SECRETARÍA DE DESARROLLO REGIONAL Y AGROPECUARIO / DIRECCIÓN DE INFRAESTRUCTURA Y COMUNIDADES	LOS PRODUCTORES AGROPECUARIOS CUMPLEN CON LOS CRITERIOS Y REQUISITOS PARA ACCEDER A LOS APOYOS	
C1. APOYOS ECONÓMICOS PARA LA MODERNIZACIÓN Y TECNIFICACIÓN DE LAS UNIDADES DE RIEGO, OTORGADOS.															
ACTIVIDADES (Procesos)	A1C1. ELABORACIÓN Y FIRMA DE ANEXO TÉCNICO Y ANEXO DE EJECUCIÓN (CONVENIO CON CONAGUA)	PORCENTAJE DE ANEXOS TÉCNICOS Y DE EJECUCIÓN ELABORADOS	$(\text{ANEXOS TÉCNICOS Y DE EJECUCIÓN ELABORADOS} / \text{ANEXOS TÉCNICOS Y DE EJECUCIÓN PROGRAMADOS}) * 100$	TRIMESTRAL	100.00	100.00			100.00	100.00	100.00	100.00	REGISTROS ADMINISTRATIVOS DEL FONDO DE FOMENTO AGROPECUARIO DEL ESTADO DE NUEVO LEÓN Y DE LA SECRETARÍA DE DESARROLLO REGIONAL Y AGROPECUARIO / DIRECCIÓN DE INFRAESTRUCTURA Y COMUNIDADES	SE CUENTA CON EL PRESUPUESTO AUTORIZADO PARA LA OPERACIÓN DEL COMPONENTE	
	A2C1. RECEPCIÓN DE SOLICITUDES DE APOYO ECONÓMICO	PORCENTAJE DE SOLICITUDES DE APOYO RECIBIDAS	$(\text{SOLICITUDES RECIBIDAS} / \text{SOLICITUDES PROGRAMADAS}) * 100$	TRIMESTRAL	100.00	100.00			100.00	100.00	100.00	100.00	REGISTROS ADMINISTRATIVOS DEL FONDO DE FOMENTO AGROPECUARIO DEL ESTADO DE NUEVO LEÓN Y DE LA SECRETARÍA DE DESARROLLO REGIONAL Y AGROPECUARIO / DIRECCIÓN DE INFRAESTRUCTURA Y COMUNIDADES	LOS PRODUCTORES AGROPECUARIOS REGISTRAN SOLICITUDES DE APOYO ECONÓMICO	
	A3C1. AUTORIZACIÓN DE SOLICITUDES DE APOYO	PORCENTAJE DE SOLICITUDES DE APOYO AUTORIZADAS	$(\text{SOLICITUDES DE APOYO AUTORIZADAS} / \text{SOLICITUDES DE APOYO RECIBIDAS}) * 100$	TRIMESTRAL	90.32	90.00			90.00	90.00	90.00	90.32	REGISTROS ADMINISTRATIVOS DEL FONDO DE FOMENTO AGROPECUARIO DEL ESTADO DE NUEVO LEÓN Y DE LA SECRETARÍA DE DESARROLLO REGIONAL Y AGROPECUARIO / DIRECCIÓN DE INFRAESTRUCTURA Y COMUNIDADES	LOS PRODUCTORES AGROPECUARIOS REGISTRAN SOLICITUDES DE APOYO ECONÓMICO	

MATRIZ DE INDICADORES PARA RESULTADOS 2023																
RESUMEN NARRATIVO	INDICADOR	INDICADORES			META ANUAL 2023	LÍNEA BASE 2021	METAS POR FRECUENCIA								MEDIOS DE VERIFICACIÓN Y FUENTE DE INFORMACIÓN	SUPUESTOS
		FÓRMULA	FRECUENCIA	SEMESTRE			TRIMESTRE									
				I			II	I	II	III	IV					
C2. APOYOS ECONÓMICOS PARA LA REHABILITACIÓN, TECNIFICACIÓN Y EQUIPAMIENTO DE LOS DISTRITOS DE RIEGO, OTORGADOS.																
ACTIVIDADES (Procesos)	A3C2. ELABORACIÓN DE ANEXO TÉCNICO Y ANEXO DE EJECUCIÓN (CONVENIO CON CONAGUA)	PORCENTAJE DE ANEXOS TÉCNICOS Y DE EJECUCIÓN ELABORADOS	(ANEXOS TÉCNICOS Y DE EJECUCIÓN ELABORADOS / ANEXOS TÉCNICOS Y DE EJECUCIÓN PROGRAMADOS)*100	TRIMESTRAL	100.00	100.00			100.00	100.00	100.00	100.00	REGISTROS ADMINISTRATIVOS DEL FONDO DE FOMENTO AGROPECUARIO DEL ESTADO DE NUEVO LEÓN Y DE LA SECRETARÍA DE DESARROLLO REGIONAL Y AGROPECUARIO / DIRECCIÓN DE INFRAESTRUCTURA Y COMUNIDADES	SE CUENTA CON EL PRESUPUESTO AUTORIZADO PARA LA OPERACIÓN DEL COMPONENTE		
	A2C2. RECEPCIÓN DE SOLICITUDES DE APOYO ECONÓMICO	PORCENTAJE DE SOLICITUDES DE APOYO RECIBIDAS	(SOLICITUDES RECIBIDAS / SOLICITUDES PROGRAMADAS) * 100	TRIMESTRAL	100.00	100.00			100.00	100.00	100.00	100.00	REGISTROS ADMINISTRATIVOS DEL FONDO DE FOMENTO AGROPECUARIO DEL ESTADO DE NUEVO LEÓN Y DE LA SECRETARÍA DE DESARROLLO REGIONAL Y AGROPECUARIO / DIRECCIÓN DE INFRAESTRUCTURA Y COMUNIDADES	LAS ASOCIACIONES DE REGANTES DE DISTRITOS DE RIEGO REGISTRAN SOLICITUDES DE APOYO ECONÓMICO		
	A3C2. AUTORIZACIÓN DE SOLICITUDES DE APOYO	PORCENTAJE DE SOLICITUDES DE APOYO AUTORIZADAS	(SOLICITUDES DE APOYO AUTORIZADAS / SOLICITUDES DE APOYO RECIBIDAS) * 100	TRIMESTRAL	100.00	100.00			100.00	100.00	100.00	100.00	REGISTROS ADMINISTRATIVOS DEL FONDO DE FOMENTO AGROPECUARIO DEL ESTADO DE NUEVO LEÓN Y DE LA SECRETARÍA DE DESARROLLO REGIONAL Y AGROPECUARIO / DIRECCIÓN DE INFRAESTRUCTURA Y COMUNIDADES	LAS ASOCIACIONES DE REGANTES DE DISTRITOS DE RIEGO REGISTRAN SOLICITUDES DE APOYO ECONÓMICO		



GOBIERNO DEL ESTADO DE NUEVO LEÓN
SECRETARÍA DE FINANZAS Y TESORERÍA GENERAL DEL ESTADO
PRESUPUESTO POR RESULTADOS
REPORTE DE METAS ANUALES 2023

CLASIFICACIÓN PROGRAMÁTICA: B046
CP CONAC "Modalidad": B

INSTITUCIÓN: SECRETARÍA DE MOVILIDAD Y PLANEACIÓN URBANA
NOMBRE DEL PROGRAMA: INFRAESTRUCTURA PARA EL DESARROLLO Y EL BIENESTAR
EJE DEL PEI: GENERACIÓN DE RIQUEZA SOSTENIBLE
TEMA: MOVILIDAD SUSTENTABLE
OBJETIVO: AMPLIAR Y MEJORAR LA OFERTA Y OPERACIÓN DE LOS SISTEMAS DE MOVILIDAD EN EL ESTADO, ARTICULANDO CADENAS DE VIAJE SOSTENIBLES, ASEQUIBLES E INCLUYENTES.
ESTRATEGIA: REESTRUCTURAR Y AUMENTAR LA OFERTA DE TRANSPORTE PÚBLICO DE MANERA INTEGRADA, PARA LOGRAR UNA MAYOR EFICIENCIA Y ACCESIBILIDAD.
DESARROLLAR INFRAESTRUCTURA PARA LA MOVILIDAD NO MOTORIZADA: INCORPORAR CICLOVÍAS, SISTEMAS DE BICICLETA PÚBLICA Y VEHÍCULOS DE MOVILIDAD PERSONAL, PARA MEJORAR LA CONECTIVIDAD Y EXPERIENCIA DEL TRANSPORTE PÚBLICO SUSTENTABLE.
RESOLVER PUNTOS DE CONFLICTO VIAL, MODERNIZANDO LA INFRAESTRUCTURA Y EQUIPAMIENTO URBANO DE LOS ESPACIOS ABIERTOS Y FAVORECIENDO LA SEGURIDAD VIAL, ASÍ COMO LA CONECTIVIDAD PEATONAL INCLUYENTE Y SEGURA.
AUMENTAR LA COBERTURA Y CAPACIDAD DE LOS SERVICIOS DE TRANSPORTE PÚBLICO CON ENFOQUE DE GÉNERO ASÍ COMO SU INTEGRACIÓN Y CONECTIVIDAD CON OTRAS MODALIDADES, ESPECIALMENTE CON MEDIOS NO MOTORIZADOS.
LÍNEAS DE ACCIÓN: INCENTIVAR LA CREACIÓN Y SOSTENIBILIDAD DE FUENTES DE INGRESOS DISTINTAS DE LA TARIFA DEL USUARIO.
CREAR E IMPLEMENTAR UNA POLÍTICA SOCIAL QUE AUMENTE LA ASEQUIBILIDAD.
AMPLIAR LA INFRAESTRUCTURA VIAL Y CARRETERA.
MEJORAR EL ESTADO FÍSICO Y LOS NIVELES DE SERVICIO DE LA RED CARRETERA ESTATAL Y SU CONECTIVIDAD CON LA RED FEDERAL.
GESTIONAR CON LAS INSTANCIAS FEDERALES LA MEJORA DE LA RED CARRETERA FEDERAL.
PROMOVER E IMPLANTAR, DE MANERA COORDINADA Y CONCURRENTE, PLANES Y PROGRAMAS DE GESTIÓN DE TRASLADO DE PERSONAS.
MEJORAR LA OPERACIÓN DE LA RED VIAL MEDIANTE LA IMPLEMENTACIÓN DE SISTEMAS DE CONTROL DE TRÁNSITO.
BENEFICIARIO (PO/AE): REALIZACIONES DE VINCULACIÓN CON LA ACADEMIA, SOCIEDAD CIVIL Y SECTOR PRIVADO PARA LA FORTALECIMIENTO DE INSTRUMENTOS DE PLANEACIÓN Y REGULATORIOS DEL GOBIERNO (DEPENDENCIAS Y ENTIDADES)

MATRIZ DE INDICADORES PARA RESULTADOS 2023

RESUMEN NARRATIVO	INDICADOR	FÓRMULA	FRECUENCIA	META ANUAL 2023	LÍNEA BASE 2021	METAS POR FRECUENCIA				MEDIOS DE VERIFICACIÓN Y FUENTE DE INFORMACIÓN	SUPUESTOS			
						SEMESTRE		TRIMESTRE						
						I	II	I	II			III	IV	
FIN	CONTRIBUIR A INCREMENTAR EL GASTO DE INVERSIÓN EN INFRAESTRUCTURA QUE MEJORE LA CALIDAD DE VIDA DE LOS HABITANTES MEDIANTE EL DESARROLLO DE ESPACIOS PÚBLICOS QUE ASEGUEN UN ENFOQUE SOCIAL INCLUYENTE	TASA DE VARIACIÓN DEL GASTO DE INVERSIÓN EN INFRAESTRUCTURA	((GASTO DE INVERSIÓN EN INFRAESTRUCTURA EN EL AÑO T - GASTO DE INVERSIÓN EN INFRAESTRUCTURA EN EL AÑO T-1) / GASTO DE INVERSIÓN EN INFRAESTRUCTURA EN EL AÑO T-1) * 100	ANUAL	39.85	-79.45						RELACIÓN DE PEI DE INFRAESTRUCTURA OTORGADOS EN EL PERÍODO / UNIDAD DE INVERSIÓN S.I. Y PRESUPUESTOS DE TESORERÍA GENERAL DEL ESTADO	EXISTE DESARROLLO ECONOMICO QUE PERMITE INVERSION PUBLICA ORIENTADA A INFRAESTRUCTURA DEL ESTADO	
PROPÓSITO	EL GOBIERNO (DEPENDENCIAS Y ENTIDADES) CUENTAN CON SERVICIOS DE ASIGNACIÓN Y EJECUCIÓN DE OBRA PÚBLICA PARA EL DESARROLLO DE INFRAESTRUCTURA	PROMEDIO DE GASTO DE INVERSIÓN EN INFRAESTRUCTURA POR POBLACIÓN BENEFICIADA	(GASTO DE INVERSIÓN EN INFRAESTRUCTURA / POBLACIÓN BENEFICIADA)	ANUAL	3,448.19	145.85						LISTADO DE POBLACIÓN BENEFICIADA POR PROYECTO / UNIDAD DE INVERSIÓN	SE CUENTA CON BASE DE DATOS PARA OBTENER LA INFORMACIÓN REQUERIDA CON AGUA Y DRENAJE DE MONTERREY, REA E ICIFED.	
COMPONENTES	C1. PROYECTOS INTEGRALES DE INFRAESTRUCTURA AUTORIZADOS	PORCENTAJE DE PROYECTOS INTEGRALES DE INFRAESTRUCTURA AUTORIZADOS	(PROYECTOS AUTORIZADOS / PROYECTOS ELABORADOS) * 100	SEMESTRAL	100.00	94.59	100.00	100.00				REGISTRO DE PROYECTOS / DIRECCIÓN DE PROYECTOS	LAS DEPENDENCIAS O LA SECRETARÍA DE INFRAESTRUCTURA CUMPLEN CON LOS CRITERIOS REQUERIDOS PARA LA AUTORIZACIÓN DEL PROYECTO	
	C2. LICITACIONES DE PROYECTOS ASIGNADAS	PORCENTAJE DE FALLO DE LICITACIONES	(LICITACIONES CON FALLO / LICITACIONES EFECTUADAS) * 100	SEMESTRAL	100.00	61.90	100.00	100.00				ACTAS DE FALLOS / DIRECCIÓN DE LICITACIONES CONTRATOS FIRMADOS / DIRECCIÓN DE NORMATIVIDAD Y TRANSPARENCIA	LOS PROVEEDORES Y CONTRATISTAS CUMPLEN CON LOS LINEAMIENTOS NORMATIVOS ESTABLECIDOS	
	C3. PROYECTOS DE INFRAESTRUCTURA CONSTRUIDOS	PORCENTAJE DE PROYECTOS DE INFRAESTRUCTURA CONSTRUIDOS	(PROYECTOS DE INFRAESTRUCTURA CONSTRUIDOS / PROYECTOS DE INFRAESTRUCTURA ESTABLECIDOS EN EL "PROGRAMA ANUAL DE OBRAS") * 100	SEMESTRAL	100.00	100.00	100.00	100.00				ACTAS DE RECEPCIÓN DE OBRA / FINQUITO DE OBRA / SEGUIMIENTO POSTERIOR (EVALUACIÓN) / DIRECCIÓN DE EDIFICACIONES	LOS PROVEEDORES Y CONTRATISTAS CUMPLEN CON LAS ESPECIFICACIONES DE LOS PROYECTOS SIN CONTRATIEMPOS	
C1. PROYECTOS INTEGRALES DE INFRAESTRUCTURA AUTORIZADOS														
ACTIVIDADES (Procesos)	A1C1. ELABORACIÓN DE ANTEPROYECTOS	PORCENTAJE DE ANTEPROYECTOS REALIZADOS.	(ANTEPROYECTOS REALIZADOS / TOTAL DE SOLICITUDES DE ANTEPROYECTOS) * 100	TRIMESTRAL	100.00	94.59			100.00	100.00	100.00	100.00	EXPEDIENTE FÍSICO DE ANTEPROYECTO AUTORIZADO / DIRECCIÓN DE PROYECTOS	LA DEPENDENCIA / SECRETARÍA DE INFRAESTRUCTURA CLARIFICA LAS NECESIDADES DEL REQUERIMIENTO.
	A2C1. ELABORACIÓN DE PROYECTOS EJECUTIVOS	PORCENTAJE DE PROYECTOS EJECUTIVOS ELABORADOS.	(PROYECTOS EJECUTIVOS ELABORADOS / PROYECTOS EJECUTIVOS SOLICITADOS) * 100	TRIMESTRAL	100.00	100.00			100.00	100.00	100.00	100.00	EXPEDIENTE FÍSICO DE PROYECTO EJECUTIVO AUTORIZADO / DIRECCIÓN DE PROYECTOS	LAS DEPENDENCIAS CONTRATANTES / SECRETARÍA DE INFRAESTRUCTURA ENTREGUEN LOS PROYECTOS CON LA INFORMACIÓN COMPLETA.
	A3C1. REGISTRO DE PROYECTOS EN CARTERA Y CON AUTORIZACIÓN PRESUPUESTAL	PORCENTAJE DE PROYECTOS CON ASIGNACIÓN DE CARTERA Y PEI	(PROYECTOS CON NÚMERO DE CARTERA Y ASIGNACIÓN PRESUPUESTAL / PROYECTOS SOLICITADOS A TESORERÍA) * 100	TRIMESTRAL	100.00	68.18			100.00	100.00	100.00	100.00	EXPEDIENTE DE OFICIOS ASIGNACIÓN DE CARTERA / UNIDAD DE INVERSIÓN EXPEDIENTE DE OFICIOS PEI / DIRECCIÓN DE PLANEACIÓN, PROGRAMACIÓN Y PRESUPUESTO	LA SECRETARÍA DE FINANZAS OTORGA LA AUTORIZACIÓN PRESUPUESTAL.
C2. LICITACIONES DE PROYECTOS ASIGNADAS														
ACTIVIDADES (Procesos)	A1C2. PUBLICACIÓN DE LICITACIÓN Y BASES.	PORCENTAJE DE PUBLICACIONES REALIZADAS	(LICITACIONES PUBLICADAS / LICITACIONES PROGRAMADAS) * 100	TRIMESTRAL	100.00	100.00			100.00	100.00	100.00	100.00	PUBLICACIÓN DE LICITACIONES / PÁGINA OFICIAL DE GOBIERNO	LOS CONTRATISTAS ESTÁN PENDIENTES DE LAS PUBLICACIONES DE CONVOCATORIAS DE LICITACIONES.
	A2C2. FIRMA DE ACTA DE FALLO Y CONTRATO.	PORCENTAJE DE LICITACIONES FALLADAS.	(LICITACIONES FALLADAS / LICITACIONES REALIZADAS) * 100	TRIMESTRAL	100.00	61.90			100.00	100.00	100.00	100.00	ARCHIVO DE ACTAS DE LICITACIONES FALLADAS / DIRECCIÓN DE LICITACIONES EXPEDIENTE DE CONTRATOS AUTORIZADOS Y FIRMADOS / DIRECCIÓN DE NORMATIVIDAD Y TRANSPARENCIA	LOS CONTRATISTAS CUMPLEN CON LAS ESPECIFICACIONES REQUERIDAS (NORMATIVIDAD).

MATRIZ DE INDICADORES PARA RESULTADOS 2023

RESUMEN NARRATIVO	INDICADORES						METAS POR FRECUENCIA				MEDIOS DE VERIFICACIÓN Y FUENTE DE INFORMACIÓN	SUPUESTOS		
	INDICADOR	FÓRMULA	FRECUENCIA	META ANUAL 2023	LÍNEA BASE 2021	SEMESTRE		TRIMESTRE						
						I	II	I	II	III			IV	
C3. PROYECTOS DE INFRAESTRUCTURA CONSTRUIDOS														
ACTIVIDADES (Procesos)	A1C3. INICIO DE PROYECTOS DE INFRAESTRUCTURA	PORCENTAJE DE PROYECTOS INICIADOS	(PROYECTOS INICIADOS / PROYECTOS CONTRATADOS) * 100	TRIMESTRAL	100.00	100.00			100.00	100.00	100.00	100.00	ASIGNACIÓN DE SUPERVISOR Y ENTREGA DE INMUEBLE / DIRECCIÓN DE EDIFICACIÓN	ENTREGA OPORTUNA DE ANTICIPOS Y ASIGNACIÓN DE SUPERVISOR / ENTREGA DE INMUEBLE.
	A2C3. SUPERVISIÓN DE AVANCE FÍSICO DE PROYECTOS DE INFRAESTRUCTURA.	PORCENTAJE DE AVANCE DE ACUERDO AL PROGRAMA DE OBRA.	(AVANCE REAL DE OBRA / AVANCE PROGRAMADO) * 100	TRIMESTRAL	100.00	85.28			100.00	100.00	100.00	100.00	REPORTE DE AVANCE FÍSICO REAL DE LA OBRA VS PROGRAMA / DIRECCIÓN DE EDIFICACIÓN	LOS CONTRATISTAS CUMPLEN CON EL PROGRAMA DE OBRA. LA SECRETARÍA DE INFRAESTRUCTURA CUMPLE CON PAGOS DE ESTIMACIONES Y AUTORIZACIONES DE CONVENIOS Y REQUERIMIENTOS NECESARIOS.
	A3C3. FIRMA DE ACTA DE ENTREGA-RECEPCIÓN DE PROYECTOS DE INFRAESTRUCTURA	PORCENTAJE DE ACTAS DE ENTREGA-RECEPCIÓN FIRMADAS	(ACTAS DE ENTREGA-RECEPCIÓN FIRMADAS / OBRAS PROGRAMADAS PARA CIERRE) * 100	TRIMESTRAL	100.00	100.00			100.00	100.00	100.00	100.00	ACTA DE VERIFICACIÓN Y ACTA DE ENTREGA-RECEPCIÓN CONTENIDO EN EL EXPEDIENTE DE OBRA / DIRECCIÓN DE PLANEACIÓN, PROGRAMACIÓN Y PRESUPUESTO	LOS CONTRATISTAS ATIENDEN LA SOLICITUD DE CIERRE ADMINISTRATIVO.



GOBIERNO DEL ESTADO DE NUEVO LEÓN
SECRETARÍA DE FINANZAS Y TESORERÍA GENERAL DEL ESTADO
PRESUPUESTO POR RESULTADOS
REPORTE DE METAS ANUALES 2023

INSTITUCIÓN: SECRETARÍA DE MOVILIDAD Y PLANEACIÓN
NOMBRE DEL PROGRAMA: PLANEACIÓN Y ADMINISTRACIÓN URBANA
EJE DEL PED: GENERACIÓN DE RIQUEZA SOSTENIBLE
TEMA: PLANEACIÓN Y GESTIÓN URBANA
OBJETIVO: FORTALECER LA GESTIÓN DEL TERRITORIO EN EL ESTADO, ESTABLECIENDO LAS CONDICIONES ADECUADAS DE COMUNICACIÓN, CERCANÍA Y CONECTIVIDAD, PARA CONFORMAR POLOS URBANOS Y CIUDADES MÁS ACCESIBLES, INCLUSIVAS Y EQUITATIVAS.
ESTRATEGIA: DESARROLLAR INFRAESTRUCTURA Y EQUIPAMIENTO URBANO DENTRO DEL ESTADO, BAJO UN ENFOQUE DE SUSTENTABILIDAD MEDIOAMBIENTAL Y SOCIAL, PARA EL MEJORAMIENTO E INTEGRACIÓN DE LAS REGIONES DE NUEVO LEÓN.
ESTABLECER UNA COORDINACIÓN SISTEMÁTICA CON LOS MUNICIPIOS DE CADA REGIÓN.
DESARROLLAR Y PROPONER CAMBIOS LEGISLATIVOS EN MATERIA DE GOBERNANZA METROPOLITANA.
LÍNEAS DE ACCIÓN: PROMOVER QUE LOS MUNICIPIOS ELABOREN SUS PROGRAMAS DE DESARROLLO URBANO.
MEJORAR EL PROCESO DE PLANEACIÓN DE LAS OBRAS DE INFRAESTRUCTURA Y EQUIPAMIENTO URBANO.
EJECUTAR OBRAS DE INFRAESTRUCTURA SOCIAL Y EQUIPAMIENTO URBANO PARA EL BIENESTAR DE LOS CIUDADANOS EN UN ENTORNO INCLUYENTE.
MANTENER LAS OBRAS DE INFRAESTRUCTURA SOCIAL EN BUEN ESTADO DE OPERACIÓN Y SERVICIO.
BENEFICIARIO (PO/AE): MUNICIPIOS (GOBIERNO)

CLASIFICACIÓN PROGRAMÁTICA: POSB
CP CONAC "Modalidad": P

MATRIZ DE INDICADORES PARA RESULTADOS 2023

RESUMEN NARRATIVO	INDICADOR	FÓRMULA	FRECUENCIA	META ANUAL 2023	LÍNEA BASE 2021	METAS POR FRECUENCIA								MEDIOS DE VERIFICACIÓN Y FUENTE DE INFORMACIÓN	SUPUESTOS
						SEMESTRE		TRIMESTRE							
						I	II	I	II	III	IV				
FIN	CONTRIBUIR A INCREMENTAR LAS HECTÁREAS CON POLÍTICAS DE DENSIFICACIÓN EN LOS PLANES PARCIALES DE DESARROLLO URBANO PUBLICADOS EN LOS MUNICIPIOS DE LA ZONA METROPOLITANA DE MONTERREY MEDIANTE LA GESTIÓN EFECTIVA DE LA PLANEACIÓN Y ADMINISTRACIÓN URBANA DE LOS MUNICIPIOS	PORCENTAJE DE HECTÁREAS CON POLÍTICAS DE DENSIFICACIÓN EN LOS PLANES PARCIALES DE DESARROLLO URBANO DE LOS MUNICIPIOS DE LA ZONA METROPOLITANA DE MONTERREY PUBLICADOS	(HECTÁREAS CON POLÍTICAS DE DENSIFICACIÓN EN LOS PLANES PARCIALES DE DESARROLLO URBANO DE LA ZONA METROPOLITANA DE MONTERREY PUBLICADOS / HECTÁREAS DE SUPERFICIE TOTAL ORDENADA EN LOS PLANES MUNICIPALES DE DESARROLLO URBANO DE LA ZONA METROPOLITANA DE MONTERREY PUBLICADOS) * 100	ANUAL	3.57	9.25							PERIÓDICO OFICIAL DEL ESTADO [http://sistec.nl.gob.mx/Transparencia_2015_LyPOE/Acciones/PeriodicoOficial.aspx] PLANES PARCIALES DE DESARROLLO URBANO PUBLICADOS INEGI / MARCO GEOESTADÍSTICO [www.inegi.gob.mx]	LOS MUNICIPIOS FOMENTAN LA DENSIFICACIÓN URBANA EN SUS PLANES DE ORDENAMIENTO TERRITORIAL	
PROPOSITO	LOS MUNICIPIOS CUENTAN CON PLANES DE ORDENAMIENTO TERRITORIAL Y DE DESARROLLO URBANO ACTUALIZADOS Y PUBLICADOS Y CON EL PROGRAMA DE ORDENACIÓN DE LA ZONA METROPOLITANA DE MONTERREY	PORCENTAJE DE PLANES DE ORDENAMIENTO TERRITORIAL Y DE DESARROLLO URBANO ESTATAL, METROPOLITANO, REGIONALES Y MUNICIPALES ACTUALIZADOS Y PUBLICADOS EN EL ESTADO DE NUEVO LEÓN NOTA: LOS PLANES DE ORDENAMIENTO TERRITORIAL SUJETOS A ACTUALIZACIÓN SON EL ESTATAL, METROPOLITANO, 7 REGIONALES Y 51 MUNICIPALES.	(PLANES DE ORDENAMIENTO TERRITORIAL Y DE DESARROLLO URBANO ESTATAL, METROPOLITANO, REGIONALES Y MUNICIPALES ACTUALIZADOS / PLANES DE ORDENAMIENTO TERRITORIAL Y DE DESARROLLO URBANO ESTATAL, METROPOLITANO, REGIONALES Y MUNICIPALES SUJETOS A ACTUALIZACIÓN) * 100	ANUAL	83.33	81.82							PERIÓDICO OFICIAL DEL ESTADO [http://sistec.nl.gob.mx/Transparencia_2015_LyPOE/Acciones/PeriodicoOficial.aspx] / PORTAL DE PLANES DE DESARROLLO URBANO DE LA SECRETARÍA PERIÓDICO OFICIAL DEL ESTADO [http://sistec.nl.gob.mx/Transparencia_2015_LyPOE/Acciones/PeriodicoOficial.aspx] / PORTAL DE PLANES DE DESARROLLO URBANO DE LA SECRETARÍA	LOS MUNICIPIOS TIENEN LA VOLUNTAD POLÍTICA Y LA CAPACIDAD TÉCNICA PARA REALIZAR LA ACTUALIZACIÓN DE LOS PLANES DE ORDENAMIENTO TERRITORIAL	
COMPONENTES	C1. DICTÁMENES DE CONGRUENCIA E IMPACTO URBANO APROBADOS	PORCENTAJE DE DICTÁMENES DE CONGRUENCIA E IMPACTO URBANO APROBADOS	(DICTÁMENES DE CONGRUENCIA E IMPACTO URBANO APROBADOS / DICTÁMENES DE CONGRUENCIA E IMPACTO URBANO EMITIDOS) * 100	TRIMESTRAL	100.00	71.43			33.33	50.00	75.00	100.00	DIRECCIÓN DE FORTALECIMIENTO URBANO / REGISTRO DE DICTÁMENES DE CONGRUENCIA Y DICTÁMENES DE IMPACTO URBANO	LOS MUNICIPIOS SOLICITAN DICTÁMENES DE CONGRUENCIA Y DE IMPACTO URBANO	
	C2. REGULACIONES (NORMAS TÉCNICAS, MANUALES Y LINEAMIENTOS) PARA LA PLANEACIÓN Y ADMINISTRACIÓN URBANA PUBLICADAS	PORCENTAJE DE REGULACIONES (NORMAS TÉCNICAS, MANUALES Y LINEAMIENTOS) PARA LA PLANEACIÓN Y ADMINISTRACIÓN URBANA PUBLICADAS	(REGULACIONES "NORMAS TÉCNICAS, MANUALES Y LINEAMIENTOS" PARA LA PLANEACIÓN Y ADMINISTRACIÓN URBANA PUBLICADAS / REGULACIONES "NORMAS TÉCNICAS, MANUALES Y LINEAMIENTOS" PARA LA PLANEACIÓN Y ADMINISTRACIÓN URBANA ELABORADAS) * 100	TRIMESTRAL	100.00	12.50			0.00	0.00	50.00	100.00	PERIÓDICO OFICIAL DEL ESTADO [http://sistec.nl.gob.mx/Transparencia_2015_LyPOE/Acciones/PeriodicoOficial.aspx] PORTAL DE GOBIERNO DEL ESTADO [www.nl.gob.mx]	LAS REGULACIONES (NORMAS TÉCNICAS, MANUALES Y LINEAMIENTOS) SE ENCUENTRAN ACTUALIZADAS Y VIGENTES EN TÉRMINOS DE LA LEY DE ASENTAMIENTO HUMANOS, ORDENAMIENTO TERRITORIAL Y DESARROLLO URBANO DEL ESTADO DE NUEVO LEÓN	
	C3. ASISTENCIA TÉCNICA EN MATERIA DE PLANEACIÓN Y ADMINISTRACIÓN URBANA OTORGADAS	PORCENTAJE DE ASISTENCIAS TÉCNICAS EN MATERIA DE PLANEACIÓN Y ADMINISTRACIÓN URBANA OTORGADAS	(ASISTENCIAS TÉCNICAS EN MATERIA DE PLANEACIÓN Y ADMINISTRACIÓN URBANA OTORGADAS / ASISTENCIAS TÉCNICAS EN MATERIA DE PLANEACIÓN Y ADMINISTRACIÓN URBANA SOLICITADAS) * 100	TRIMESTRAL	100.00	74.36			66.67	70.37	87.80	100.00	DIRECCIÓN DE FORTALECIMIENTO URBANO / REGISTRO DE ASISTENCIAS TÉCNICAS EN MATERIA DE PLANEACIÓN Y ADMINISTRACIÓN URBANA	LAS AUTORIDADES MUNICIPALES SOLICITAN ASISTENCIA TÉCNICA EN MATERIA DE PLANEACIÓN Y ADMINISTRACIÓN URBANA	
	C4. SISTEMAS DE INFORMACIÓN GEOESPACIAL ENTREGADOS	PORCENTAJE DE SISTEMAS DE INFORMACIÓN GEOESPACIAL ENTREGADOS	(SISTEMAS DE INFORMACIÓN GEOESPACIAL ENTREGADOS / SISTEMAS DE INFORMACIÓN GEOESPACIAL SOLICITADOS) * 100	TRIMESTRAL	100.00	100.00			13.33	26.67	63.33	100.00	DIRECCIÓN DEL CENTRO DE COLABORACIÓN GEOESPACIAL / BITÁCORA DE SISTEMAS DE INFORMACIÓN GEOESPACIAL	LAS AUTORIDADES MUNICIPALES SOLICITAN SISTEMAS DE INFORMACIÓN GEOESPACIAL	
	C5. CURSOS EN MATERIA DE PLANEACIÓN Y ADMINISTRACIÓN URBANA Y PAVIMENTOS IMPARTIDOS	PROMEDIO DE ASISTENTES A CURSOS EN MATERIA DE PLANEACIÓN Y PAVIMENTOS IMPARTIDOS	(ASISTENTES A CURSOS EN MATERIA DE PLANEACIÓN Y ADMINISTRACIÓN URBANA Y PAVIMENTOS IMPARTIDOS / CURSOS EN MATERIA DE PLANEACIÓN Y ADMINISTRACIÓN URBANA Y PAVIMENTOS PROGRAMADOS)	TRIMESTRAL	12.00	19.75			33.33	17.50	11.58	12.00	DIRECCIÓN DE FORTALECIMIENTO URBANO / REGISTRO DE CURSOS EN MATERIA DE PLANEACIÓN Y ADMINISTRACIÓN URBANA Y PAVIMENTOS	LAS AUTORIDADES MUNICIPALES SE INTERESAN Y ASISTEN A CURSOS EN MATERIA DE PLANEACIÓN Y ADMINISTRACIÓN URBANA Y PAVIMENTOS	
C1. DICTÁMENES DE CONGRUENCIA E IMPACTO URBANO APROBADOS															
ACTIVIDADES (Procesos)	A1C1. ATENCIÓN A SOLICITUDES DE TRÁMITES EN MATERIA DE DESARROLLO URBANO	PORCENTAJE DE SOLICITUDES EN MATERIA DE DESARROLLO URBANO ATENDIDAS	(SOLICITUDES EN MATERIA DE DESARROLLO URBANO ATENDIDAS / SOLICITUDES EN MATERIA DE DESARROLLO URBANO ADMITIDAS) * 100	TRIMESTRAL	100.00	100.00			33.33	50.00	76.92	100.00	DIRECCIÓN DE FORTALECIMIENTO URBANO / REGISTRO DE DICTÁMENES DE CONGRUENCIA Y DICTÁMENES DE IMPACTO URBANO	LAS SOLICITUDES PARA DICTÁMENES DE CONGRUENCIA Y/O IMPACTO URBANO CUMPLEN CON LOS REQUISITOS PARA SER ATENDIDAS	
	A2C1. ELABORACIÓN DE LOS DICTÁMENES EN MATERIA DE DESARROLLO URBANO	PORCENTAJE DE DICTÁMENES EN MATERIA DE DESARROLLO URBANO ELABORADOS	(DICTÁMENES EN MATERIA DE DESARROLLO URBANO ELABORADOS / DICTÁMENES EN MATERIA DE DESARROLLO URBANO PROGRAMADOS) * 100	TRIMESTRAL	100.00	100.00			33.33	50.00	76.92	100.00	DIRECCIÓN DE FORTALECIMIENTO URBANO / REGISTRO DE DICTÁMENES DE CONGRUENCIA Y DICTÁMENES DE IMPACTO URBANO	SE CUENTA CON LOS RECURSOS TÉCNICOS Y HUMANOS NECESARIOS PARA EL DESARROLLO DE LA ACTIVIDAD	

MATRIZ DE INDICADORES PARA RESULTADOS 2 0 2 3														
RESUMEN NARRATIVO		INDICADORES			META ANUAL 2023	LÍNEA BASE 2021	METAS POR FRECUENCIA				MEDIOS DE VERIFICACIÓN Y FUENTE DE INFORMACIÓN	SUPUESTOS		
		INDICADOR	FÓRMULA	FRECUENCIA			SEMESTRE		TRIMESTRE					
							I	II	I	II			III	IV
ACTIVIDADES (Procesos)	A3C1. FIRMA DE LOS DICTÁMENES EN MATERIA DE DESARROLLO URBANO	PORCENTAJE DE DICTÁMENES EN MATERIA DE DESARROLLO URBANO FIRMADOS	(DICTÁMENES EN MATERIA DE DESARROLLO URBANO FIRMADOS / DICTÁMENES EN MATERIA DE DESARROLLO URBANO PROGRAMADOS PARA FIRMA) * 100	TRIMESTRAL	100.00	100.00			33.33	50.00	76.92	100.00	DIRECCIÓN DE FORTALECIMIENTO URBANO / REGISTRO DE DICTÁMENES DE CONGRUENCIA Y DICTÁMENES DE IMPACTO URBANO	SE CUENTA CON LOS RECURSOS HUMANOS NECESARIOS PARA EL DESARROLLO DE LA ACTIVIDAD
C2. REGULACIONES (NORMAS TÉCNICAS, MANUALES Y LINEAMIENTOS) PARA LA PLANEACIÓN Y ADMINISTRACIÓN URBANA PUBLICADAS														
ACTIVIDADES (Procesos)	A1C2. ELABORACIÓN DE DOCUMENTOS DE JUSTIFICACIÓN TÉCNICA PARA LA PUBLICACIÓN DE REGULACIONES EN MATERIA DE PLANEACIÓN Y ADMINISTRACIÓN URBANA	PORCENTAJE DE DOCUMENTOS DE JUSTIFICACIÓN TÉCNICA PARA LA PUBLICACIÓN DE REGULACIONES EN MATERIA DE PLANEACIÓN Y ADMINISTRACIÓN URBANA ELABORADOS	(DOCUMENTOS DE JUSTIFICACIÓN TÉCNICA PARA LA PUBLICACIÓN DE REGULACIONES EN MATERIA DE PLANEACIÓN Y ADMINISTRACIÓN URBANA ELABORADOS / DOCUMENTOS DE JUSTIFICACIÓN TÉCNICA PARA LA PUBLICACIÓN DE REGULACIONES EN MATERIA DE PLANEACIÓN Y ADMINISTRACIÓN URBANA PROGRAMADOS) * 100	TRIMESTRAL	100.00	20.00			20.00	50.00	66.67	100.00	DIRECCIÓN DE PROYECTOS URBANOS / REGISTRO DE REGULACIONES PARA LA PLANEACIÓN Y ADMINISTRACIÓN URBANA	SE CUENTA CON LOS RECURSOS HUMANOS NECESARIOS PARA EL DESARROLLO DE LA ACTIVIDAD
	A2C2. ELABORACIÓN DE ANTEPROYECTOS DE REGULACIÓN EN MATERIA DE PLANEACIÓN Y ADMINISTRACIÓN URBANA	PORCENTAJE DE ANTEPROYECTOS DE REGULACIONES VIGENTES EN MATERIA DE PLANEACIÓN Y ADMINISTRACIÓN URBANA ELABORADOS	(ANTEPROYECTOS DE REGULACIONES EN MATERIA DE PLANEACIÓN Y ADMINISTRACIÓN URBANA ELABORADOS / ANTEPROYECTOS DE REGULACIONES EN MATERIA DE PLANEACIÓN Y ADMINISTRACIÓN URBANA PROGRAMADAS PARA ELABORAR) * 100	TRIMESTRAL	100.00	25.00			20.00	50.00	66.67	100.00	DIRECCIÓN DE PROYECTOS URBANOS / REGISTRO DE REGULACIONES PARA LA PLANEACIÓN Y ADMINISTRACIÓN URBANA / DOCUMENTO FÍSICO O ELECTRÓNICO DEL ANTEPROYECTO DE REGULACIÓN EN MATERIA DE PLANEACIÓN Y ADMINISTRACIÓN URBANA	SE CUENTA CON LOS RECURSOS HUMANOS NECESARIOS PARA EL DESARROLLO DE LA ACTIVIDAD
	A3C2. REALIZACIÓN DE CONSULTAS PÚBLICAS Y A SECTORES DE ANTEPROYECTOS DE REGULACIONES EN MATERIA DE PLANEACIÓN Y ADMINISTRACIÓN URBANA	PORCENTAJE DE CONSULTAS PÚBLICAS Y A SECTORES DE ANTEPROYECTOS PARA LAS REVISIONES DE REGULACIONES VIGENTES EN MATERIA DE PLANEACIÓN Y ADMINISTRACIÓN URBANA REALIZADAS	(CONSULTAS PÚBLICAS Y A SECTORES DE ANTEPROYECTOS PARA LAS REVISIONES DE REGULACIONES VIGENTES EN MATERIA DE PLANEACIÓN Y ADMINISTRACIÓN URBANA REALIZADAS / CONSULTAS PÚBLICAS Y A SECTORES DE ANTEPROYECTOS PARA LAS REVISIONES DE REGULACIONES VIGENTES EN MATERIA DE PLANEACIÓN Y ADMINISTRACIÓN URBANA PROGRAMADAS) * 100	TRIMESTRAL	100.00	0.00			0.00	0.00	50.00	100.00	DIRECCIÓN DE PROYECTOS URBANOS / REGISTRO DE REGULACIONES PARA LA PLANEACIÓN Y ADMINISTRACIÓN URBANA	SE CUENTA CON EL INTERÉS DE LOS DIFERENTES ACTORES Y ASISTEN A LAS CONSULTAS DE LOS ANTEPROYECTOS DE REGULACIONES EN MATERIA DE PLANEACIÓN Y ADMINISTRACIÓN URBANA ELABORADOS
	A4C2. FIRMA DE LOS PROYECTOS DE REGULACIÓN EN MATERIA DE PLANEACIÓN Y ADMINISTRACIÓN URBANA	PORCENTAJE DE PROYECTOS DE REGULACIÓN EN MATERIA DE PLANEACIÓN Y ADMINISTRACIÓN URBANA FIRMADOS	(PROYECTOS DE REGULACIÓN EN MATERIA DE PLANEACIÓN Y ADMINISTRACIÓN URBANA FIRMADOS / PROYECTOS DE REGULACIÓN EN MATERIA DE PLANEACIÓN Y ADMINISTRACIÓN URBANA PROGRAMADOS PARA FIRMA) * 100	TRIMESTRAL	100.00	0.00			0.00	0.00	50.00	100.00	DIRECCIÓN DE PROYECTOS URBANOS / REGISTRO DE REGULACIONES PARA LA PLANEACIÓN Y ADMINISTRACIÓN URBANA	SE CUENTA CON LOS RECURSOS HUMANOS NECESARIOS PARA EL DESARROLLO DE LA ACTIVIDAD
C3. ASISTENCIA TÉCNICA EN MATERIA DE PLANEACIÓN Y ADMINISTRACIÓN URBANA OTORGADAS														
ACTIVIDADES (Procesos)	A1C3. ATENCIÓN A SOLICITUDES DE ASISTENCIA TÉCNICA EN MATERIA DE PLANEACIÓN Y ADMINISTRACIÓN URBANA	PORCENTAJE DE SOLICITUDES DE ASISTENCIA TÉCNICA EN MATERIA DE PLANEACIÓN URBANA ATENDIDAS	(SOLICITUDES DE ASISTENCIA TÉCNICA EN MATERIA DE PLANEACIÓN URBANA ATENDIDAS / SOLICITUDES DE ASISTENCIA TÉCNICA EN MATERIA DE PLANEACIÓN URBANA ADMITIDAS) * 100	TRIMESTRAL	100.00	82.14			66.67	70.37	81.82	100.00	DIRECCIÓN DE FORTALECIMIENTO URBANO / BITÁCORA DE ASISTENCIA TÉCNICA EN MATERIA DE PLANEACIÓN Y ADMINISTRACIÓN URBANA	LAS SOLICITUDES PARA BRINDAR LA ASISTENCIA TÉCNICA CUMPLEN CON LOS REQUISITOS PARA SER ATENDIDAS
	A2C3. ELABORACIÓN DEL DOCUMENTO TÉCNICO EN MATERIA DE PLANEACIÓN Y ADMINISTRACIÓN URBANA	PORCENTAJE DE DOCUMENTOS TÉCNICOS EN MATERIA DE PLANEACIÓN Y ADMINISTRACIÓN URBANA ELABORADOS	(DOCUMENTOS TÉCNICOS EN MATERIA DE PLANEACIÓN Y ADMINISTRACIÓN URBANA ELABORADOS / DOCUMENTOS TÉCNICOS EN MATERIA DE PLANEACIÓN Y ADMINISTRACIÓN URBANA PROGRAMADOS) * 100	TRIMESTRAL	100.00	92.86			66.67	70.37	81.82	100.00	DIRECCIÓN DE FORTALECIMIENTO URBANO / BITÁCORA DE ASISTENCIA TÉCNICA EN MATERIA DE PLANEACIÓN Y ADMINISTRACIÓN URBANA	SE CUENTA CON LOS RECURSOS TÉCNICOS Y HUMANOS NECESARIOS PARA EL DESARROLLO DE LA ACTIVIDAD
	A3C3. FIRMA DEL DOCUMENTO TÉCNICO EN MATERIA DE PLANEACIÓN Y ADMINISTRACIÓN URBANA	PORCENTAJE DE DOCUMENTOS TÉCNICOS EN MATERIA DE PLANEACIÓN Y ADMINISTRACIÓN URBANA FIRMADOS	(DOCUMENTOS TÉCNICOS EN MATERIA DE PLANEACIÓN Y ADMINISTRACIÓN URBANA FIRMADOS / DOCUMENTOS TÉCNICOS EN MATERIA DE PLANEACIÓN Y ADMINISTRACIÓN URBANA PROGRAMADOS PARA FIRMA) * 100	TRIMESTRAL	100.00	100.00			66.67	70.37	81.82	100.00	DIRECCIÓN DE FORTALECIMIENTO URBANO / ACUSE DE ENTREGA DEL DOCUMENTO TÉCNICO ELABORADO EN MATERIA DE PLANEACIÓN Y ADMINISTRACIÓN URBANA / BITÁCORA DE ASISTENCIA TÉCNICA EN MATERIA DE PLANEACIÓN Y ADMINISTRACIÓN URBANA	SE CUENTA CON LOS RECURSOS HUMANOS NECESARIOS PARA EL DESARROLLO DE LA ACTIVIDAD
C4. SISTEMAS DE INFORMACIÓN GEOESPACIAL ENTREGADOS														
ACTIVIDADES (Procesos)	A1C4. ATENCIÓN A SOLICITUDES PARA DESARROLLAR SISTEMAS DE INFORMACIÓN GEOESPACIAL	PORCENTAJE DE SOLICITUDES PARA DESARROLLAR SISTEMAS DE INFORMACIÓN GEOESPACIAL ATENDIDAS	(SOLICITUDES PARA DESARROLLAR SISTEMAS DE INFORMACIÓN GEOESPACIAL ATENDIDAS / SOLICITUDES PARA DESARROLLAR SISTEMAS DE INFORMACIÓN GEOESPACIAL ADMITIDAS) * 100	TRIMESTRAL	100.00	100.00			50.00	66.67	100.00	100.00	DIRECCIÓN DEL CENTRO DE COLABORACIÓN GEOESPACIAL / BITÁCORA DE SISTEMAS DE INFORMACIÓN GEOESPACIAL	LAS SOLICITUDES PARA EL DESARROLLO DE SISTEMAS DE INFORMACIÓN CUMPLEN CON LOS REQUISITOS PARA SER ATENDIDAS
	A2C4. REALIZACIÓN DE REUNIONES TÉCNICAS PARA ACLARACIONES PARA EL DESARROLLO DE SISTEMAS DE INFORMACIÓN GEOESPACIAL	PORCENTAJE DE REUNIONES TÉCNICAS PARA ACLARACIONES PARA EL DESARROLLO DE SISTEMAS DE INFORMACIÓN GEOESPACIAL REALIZADAS	(REUNIONES TÉCNICAS PARA ACLARACIONES PARA EL DESARROLLO DE SISTEMAS DE INFORMACIÓN GEOESPACIAL REALIZADAS / REUNIONES TÉCNICAS PARA ACLARACIONES PARA EL DESARROLLO DE SISTEMAS DE INFORMACIÓN GEOESPACIAL PROGRAMADAS) * 100	TRIMESTRAL	100.00	100.00			0.00	50.00	66.67	100.00	DIRECCIÓN DEL CENTRO DE COLABORACIÓN GEOESPACIAL / BITÁCORA DE ASISTENTES A REUNIONES TÉCNICAS PARA EL DESARROLLO DE SISTEMAS DE INFORMACIÓN GEOESPACIAL	LOS FUNCIONARIOS MUNICIPALES MUESTRAN INTERÉS Y ASISTEN A LAS REUNIONES TÉCNICAS PARA EL DESARROLLO DE SISTEMAS DE INFORMACIÓN
	A3C4. ELABORACIÓN DEL PROYECTO DEL SISTEMA DE INFORMACIÓN GEOESPACIAL	PORCENTAJE DE PROYECTOS DEL SISTEMA DE INFORMACIÓN GEOESPACIAL ELABORADOS	(PROYECTOS DEL SISTEMA DE INFORMACIÓN GEOESPACIAL ELABORADOS / PROYECTOS DEL SISTEMA DE INFORMACIÓN GEOESPACIAL PROGRAMADOS) * 100	TRIMESTRAL	100.00	100.00			0.00	50.00	66.67	100.00	DIRECCIÓN DEL CENTRO DE COLABORACIÓN GEOESPACIAL / BITÁCORA DE SISTEMAS DE INFORMACIÓN GEOESPACIAL	SE CUENTA CON LOS RECURSOS TECNOLÓGICOS Y HUMANOS NECESARIOS PARA EL DESARROLLO DE LA ACTIVIDAD
	A4C4. REALIZACIÓN DE CAPACITACIONES EN EL SISTEMA DE INFORMACIÓN GEOESPACIAL DESARROLLADO	PORCENTAJE DE CAPACITACIONES EN EL SISTEMA DE INFORMACIÓN GEOESPACIAL DESARROLLADO REALIZADAS	(CAPACITACIONES EN EL SISTEMA DE INFORMACIÓN GEOESPACIAL DESARROLLADO REALIZADAS / CAPACITACIONES EN EL SISTEMA DE INFORMACIÓN GEOESPACIAL DESARROLLADO PROGRAMADAS) * 100	TRIMESTRAL	100.00	100.00			0.00	0.00	33.33	100.00	DIRECCIÓN DEL CENTRO DE COLABORACIÓN GEOESPACIAL / BITÁCORA DE SISTEMAS DE INFORMACIÓN GEOESPACIAL	SE CUENTA CON EL INTERÉS DE LOS FUNCIONARIOS MUNICIPALES Y ASISTEN A LA CAPACITACIÓN DE SISTEMAS DE INFORMACIÓN

MATRIZ DE INDICADORES PARA RESULTADOS 2023														
RESUMEN NARRATIVO		INDICADORES			META ANUAL 2023	LÍNEA BASE 2021	METAS POR FRECUENCIA				MEDIOS DE VERIFICACIÓN Y FUENTE DE INFORMACIÓN	SUPUESTOS		
		INDICADOR	FÓRMULA	FRECUENCIA			SEMESTRE		TRIMESTRE					
							I	II	I	II			III	IV
ACTIVIDADES (Procesos)	ASC4. ELABORACIÓN DE DOCUMENTO DE ENTREGA DEL SISTEMA DE INFORMACIÓN GEOESPACIAL	PORCENTAJE DE DOCUMENTOS DE ENTREGA DEL SISTEMA DE INFORMACIÓN GEOESPACIAL ELABORADOS	(DOCUMENTOS DE ENTREGA DEL SISTEMA DE INFORMACIÓN GEOESPACIAL ELABORADOS / DOCUMENTOS DE ENTREGA DEL SISTEMA DE INFORMACIÓN GEOESPACIAL PROGRAMADOS) * 100	TRIMESTRAL	100.00	0.00			0.00	0.00	0.00	100.00	DIRECCIÓN DEL CENTRO DE COLABORACIÓN GEOESPACIAL / BITÁCORA DE SISTEMAS DE INFORMACIÓN GEOESPACIAL	LAS AUTORIDADES MUNICIPALES CUMPLIERON CON TODAS LAS FORMALIDADES Y REQUISITOS PARA CONCLUIR EL SISTEMA DE INFORMACIÓN
C5. CURSOS EN MATERIA DE PLANEACIÓN Y ADMINISTRACIÓN URBANA Y PAVIMENTOS IMPARTIDOS														
ACTIVIDADES (Procesos)	A1C5. ELABORACIÓN DE PROGRAMACIÓN DE CURSOS EN MATERIA DE PLANEACIÓN Y ADMINISTRACIÓN URBANA Y PAVIMENTOS	PORCENTAJE DE PROGRAMACIÓN DE CURSOS EN MATERIA DE PLANEACIÓN Y ADMINISTRACIÓN URBANA Y PAVIMENTOS ELABORADA	(PROGRAMACIÓN DE CURSOS EN MATERIA DE PLANEACIÓN Y ADMINISTRACIÓN URBANA Y PAVIMENTOS ELABORADA / PROGRAMACIÓN DE CURSOS EN MATERIA DE PLANEACIÓN Y ADMINISTRACIÓN URBANA Y PAVIMENTOS PROGRAMADA) * 100	TRIMESTRAL	100.00	95.00			60.00	69.23	78.95	100.00	DIRECCIÓN DE FORTALECIMIENTO URBANO / REGISTRO DE CURSOS EN MATERIA DE PLANEACIÓN Y ADMINISTRACIÓN URBANA Y PAVIMENTOS	SE CUENTA CON LOS RECURSOS TECNOLÓGICOS Y HUMANOS NECESARIOS Y SUFICIENTES PARA EL DESARROLLO DE LA ACTIVIDAD
	A2C5. ASIGNACIÓN DE INSTRUCTORES PARA CURSOS DE PLANEACIÓN Y ADMINISTRACIÓN URBANA Y PAVIMENTOS	PROMEDIO DE CURSOS IMPARTIDOS POR INSTRUCTOR ASIGNADO	(CURSOS IMPARTIDOS / INSTRUCTORES ASIGNADOS PARA IMPARTIR CURSOS)	TRIMESTRAL	6.36	9.11			5.00	5.00	5.00	6.36	DIRECCIÓN DE FORTALECIMIENTO URBANO / REGISTRO DE CURSOS EN MATERIA DE PLANEACIÓN Y ADMINISTRACIÓN URBANA Y PAVIMENTOS	SE CUENTA CON LOS RECURSOS HUMANOS NECESARIOS Y SUFICIENTES PARA EL DESARROLLO DE LA ACTIVIDAD
	A3C5. ELABORACIÓN DE CONSTANCIAS DE PARTICIPACIÓN EN LOS CURSOS EN MATERIA DE PLANEACIÓN Y ADMINISTRACIÓN URBANA Y PAVIMENTOS IMPARTIDOS	PORCENTAJE DE CONSTANCIAS DE PARTICIPACIÓN EN LOS CURSOS EN MATERIA DE PLANEACIÓN Y ADMINISTRACIÓN URBANA Y PAVIMENTOS ELABORADAS	(CONSTANCIAS DE PARTICIPACIÓN EN LOS CURSOS EN MATERIA DE PLANEACIÓN Y ADMINISTRACIÓN URBANA Y PAVIMENTOS ELABORADAS / CONSTANCIAS DE PARTICIPACIÓN EN LOS CURSOS EN MATERIA DE PLANEACIÓN Y ADMINISTRACIÓN URBANA Y PAVIMENTOS PROGRAMADAS) * 100	TRIMESTRAL	100.00	79.89			90.00	91.43	95.45	100.00	DIRECCIÓN DE FORTALECIMIENTO URBANO / REGISTRO DE CURSOS EN MATERIA DE PLANEACIÓN Y ADMINISTRACIÓN URBANA Y PAVIMENTOS	SE CUENTA CON LOS RECURSOS HUMANOS NECESARIOS PARA EL DESARROLLO DE LA ACTIVIDAD

INSTITUCIÓN: SECRETARÍA DE MOVILIDAD Y PLANEACIÓN
NOMBRE DEL PROGRAMA: PROYECTOS DE ESPACIOS PÚBLICOS URBANOS
DE DEL FECD: GENERACIÓN DE RIQUEZA SOCIAL
TEMA: PLANEACIÓN Y GESTIÓN URBANA
OBJETIVO: FORTALECER LA GESTIÓN DEL TERRITORIO EN EL ESTADO, ESTABLECIENDO LAS CONDICIONES ADECUADAS DE COMUNICACIÓN, CERCANÍA Y CONECTIVIDAD, PARA CONFORMAR POLOS URBANOS Y CIUDADES MÁS ACCESIBLES, INCLUSIVAS Y EQUITATIVAS.
ESTRATEGIA: CONFORMAR E IMPLEMENTAR SISTEMAS DE ESPACIOS PÚBLICOS Y EQUIPAMIENTO, CON ENFOQUE DE CONSERVACIÓN DE PATRIMONIO Y UNA MEJORA DE LA IMAGEN URBANA PARA LAS DIFERENTES REGIONES DE NUEVO LEÓN.
LINEAS DE ACCIÓN: DISEÑAR Y PUBLICAR INSTRUMENTOS DE PLANEACIÓN Y REGULACIÓN DEL ESPACIO PÚBLICO Y URBANO.
GESTIONAR LA IMPLEMENTACIÓN DEL SISTEMA DE PARQUES Y ESPACIOS PÚBLICOS PARA DESARROLLAR UNA POLÍTICA DE USO RACIONAL, QUE PERMITA SU ARTICULACIÓN Y UNA VISIÓN TRANSVERSAL DE USO Y DISPOSICIÓN.
BENEFICIARIO (PO/AE): FOMENTAR POLÍTICAS DE CONSERVACIÓN DEL PATRIMONIO ARQUITECTÓNICO HISTÓRICO Y ARTÍSTICO EL ESTADO.
GOBIERNOS Y PARTICULARES

CLASIFICACIÓN PROGRAMÁTICA: P185
CP CONAC "Modalidad": P

MATRIZ DE INDICADORES PARA RESULTADOS 2 0 2 1

RESUMEN NARRATIVO	INDICADOR	FÓRMULA	FRECUENCIA	META ANUAL 2021	LÍNEA BASE 2021	METAS POR FRECUENCIA				MEDIOS DE VERIFICACIÓN Y FUENTE DE INFORMACIÓN	SUPUESTOS	
						SEMESTRE		TRIMESTRE				
						I	II	I	II			III
FIN	CONTRIBUIR A INCREMENTAR LAS HECTÁREAS CON POLÍTICAS DE DENSIFICACIÓN EN LOS PLANES PARCIALES DE DESARROLLO URBANO PUBLICADOS EN LOS MUNICIPIOS DE LA ZONA METROPOLITANA DE MONTERREY MEDIANTE LA APORTACIÓN DE PROYECTOS QUE MEJOREN Y MULTIPLIQUEN EL ESPACIO PÚBLICO URBANO.	PORCENTAJE DE HECTÁREAS CON POLÍTICAS DE DENSIFICACIÓN EN LOS PLANES PARCIALES DE DESARROLLO URBANO PUBLICADOS EN LOS MUNICIPIOS DE LA ZONA METROPOLITANA DE MONTERREY.	(HECTÁREAS CON POLÍTICAS DE DENSIFICACIÓN EN LOS PLANES PARCIALES DE DESARROLLO URBANO PUBLICADOS EN LA ZONA METROPOLITANA DE MONTERREY / HECTÁREAS DE SUPERFICIE TOTAL ORDENADA EN LOS PLANES MUNICIPALES DE DESARROLLO URBANO PUBLICADOS EN LA ZONA METROPOLITANA DE MONTERREY) * 100	ANUAL	9.86	9.25					PERIÓDICO OFICIAL DEL ESTADO [http://oficel.gob.mx/Transparencia_2015_LyPOE/Acciones/PeriodicoOficial.aspx] PLANES PARCIALES DE DESARROLLO URBANO PUBLICADOS INEGI/MARCO GEOESTADÍSTICO [www.inegi.eob.mx]	LOS GOBIERNOS Y PARTICULARES IMPULSA LA DENSIFICACIÓN URBANA EN LOS PLANES DE ORDENAMIENTO TERRITORIAL
PROPOSITO	LOS GOBIERNOS Y PARTICULARES DESARROLLAN INFRAESTRUCTURA FUNCIONAL, DURADERA Y SEGURA DEL ESPACIO PÚBLICO URBANO.	TASA DE VARIACIÓN DE METROS LINEALES CONSTRUÍDOS DE INFRAESTRUCTURA PARA LA MOVILIDAD NO MOTORIZADA EN LOS 18 MUNICIPIOS DE LA ZONA METROPOLITANA DE MONTERREY (ZMM)	(METROS LINEALES CONSTRUÍDOS DE INFRAESTRUCTURA PARA LA MOVILIDAD NO MOTORIZADA EN LOS 18 MUNICIPIOS DE LA ZMM EN EL AÑO T - METROS LINEALES CONSTRUÍDOS DE INFRAESTRUCTURA PARA LA MOVILIDAD NO MOTORIZADA EN LOS 18 MUNICIPIOS DE LA ZMM EN EL AÑO T-1) / METROS LINEALES CONSTRUÍDOS DE INFRAESTRUCTURA PARA LA MOVILIDAD NO MOTORIZADA EN LOS 18 MUNICIPIOS DE LA ZMM EN EL AÑO T-1) * 100	ANUAL	-21.96	-73.27					PERIÓDICO OFICIAL DEL ESTADO [http://oficel.gob.mx/Transparencia_2015_LyPOE/Acciones/PeriodicoOficial.aspx] / PORTAL DE PLANES DE DESARROLLO URBANO DE LA SECRETARÍA	QUE LOS GOBIERNOS Y PARTICULARES ACCEDAN A LOS RECURSOS DE INVERSIÓN PÚBLICA DESTINADOS AL DESARROLLO DE INFRAESTRUCTURA PARA EL ESPACIO PÚBLICO URBANO
COMPONENTES	C1. PROYECTOS CONCEPTUALES EN MATERIA DE INGENIERÍA URBANA Y DE ESPACIOS PÚBLICOS ENTREGADOS	PORCENTAJE DE PROYECTOS CONCEPTUALES EN MATERIA DE INGENIERÍA URBANA Y DE ESPACIOS PÚBLICOS ENTREGADOS	(PROYECTOS CONCEPTUALES EN MATERIA DE INGENIERÍA URBANA Y DE ESPACIOS PÚBLICOS ENTREGADOS / PROYECTOS CONCEPTUALES EN MATERIA DE INGENIERÍA URBANA Y DE ESPACIOS PÚBLICOS ELABORADOS) * 100	TRIMESTRAL	100.00	80.00	0.00	18.00	50.00	100.00	DIRECCIÓN DE INGENIERÍA URBANA SDU / REGISTRO DE PROYECTOS CONCEPTUALES EN MATERIA DE INGENIERÍA URBANA Y DE ESPACIOS PÚBLICOS	QUE LOS GOBIERNOS Y PARTICULARES EJECUTEN LOS PROYECTOS CONCEPTUALES EN MATERIA DE INGENIERÍA URBANA Y DE ESPACIOS PÚBLICOS QUE LES SON ENTREGADOS
	C2. NORMAS TÉCNICAS ESTATALES DE OBSERVANCIA OBLIGATORIA PARA PARTICULARES EN MATERIA DE DESARROLLO URBANO PUBLICADAS	PORCENTAJE DE NORMAS TÉCNICAS ESTATALES DE OBSERVANCIA OBLIGATORIA PARA PARTICULARES EN MATERIA DE DESARROLLO URBANO PUBLICADAS	(NORMAS TÉCNICAS ESTATALES DE OBSERVANCIA OBLIGATORIA PARA PARTICULARES EN MATERIA DE DESARROLLO URBANO PUBLICADAS / NORMAS TÉCNICAS ESTATALES DE OBSERVANCIA OBLIGATORIA PARA PARTICULARES EN MATERIA DE DESARROLLO URBANO ELABORADAS) * 100	TRIMESTRAL	100.00	0.00	0.00	0.00	30.00	100.00	PERIÓDICO OFICIAL DEL ESTADO / [http://oficel.gob.mx/Transparencia_2015/Acciones/PeriodicoOficial.aspx]	QUE LOS PARTICULARES CUMPLEN CON LAS NORMAS TÉCNICAS DE OBSERVANCIA OBLIGATORIA EN MATERIA DE DESARROLLO URBANO PUBLICADAS
	C3. CERTIFICADOS DE PROFESIONALES RESPONSABLES EN PAVIMENTOS Y EN DESARROLLO URBANO ENTREGADOS	PORCENTAJE DE CERTIFICADOS DE PROFESIONALES RESPONSABLES EN PAVIMENTOS Y EN DESARROLLO URBANO ENTREGADOS	(CERTIFICADOS DE PROFESIONALES RESPONSABLES EN PAVIMENTOS Y EN DESARROLLO URBANO ENTREGADOS / CERTIFICADOS DE PROFESIONALES RESPONSABLES EN PAVIMENTOS Y EN DESARROLLO URBANO SOLICITADOS) * 100	TRIMESTRAL	100.00	127.27	0.00	40.00	50.00	100.00	PADRÓN DE PROFESIONALES RESPONSABLES CERTIFICADOS ACTUALIZADO / PORTAL WEB OFICIAL "LISTADO DE PROFESIONALES RESPONSABLES" [http://www.nl.gob.mx/publicaciones/listado-de-profesionales-responsables]	QUE LOS PARTICULARES CUMPLEN CON LO ESTABLECIDO EN LA REGULACIÓN APLICABLE EN MATERIA DE PAVIMENTOS Y DE DESARROLLO URBANO
	C4. CERTIFICADOS DE LABORATORIOS DE CONSTRUCCIÓN EN MATERIA DE PAVIMENTOS ENTREGADOS	PORCENTAJE DE CERTIFICADOS DE LABORATORIOS DE CONSTRUCCIÓN EN MATERIA DE PAVIMENTOS ENTREGADOS	(CERTIFICADOS DE LABORATORIOS DE CONSTRUCCIÓN EN MATERIA DE PAVIMENTOS ENTREGADOS / CERTIFICADOS DE LABORATORIOS DE CONSTRUCCIÓN EN MATERIA DE PAVIMENTOS SOLICITADOS) * 100	TRIMESTRAL	100.00	150.00	20.00	40.00	80.00	100.00	PADRÓN DE LABORATORIOS CERTIFICADOS / PORTAL WEB OFICIAL "LISTADO DE LABORATORIOS CERTIFICADOS" [http://www.nl.gob.mx/publicaciones/listado-de-laboratorios-certificados]	QUE LOS PARTICULARES CUMPLEN CON LO ESTABLECIDO EN LA REGULACIÓN APLICABLE EN MATERIA DE PAVIMENTOS
C1. PROYECTOS CONCEPTUALES EN MATERIA DE INGENIERÍA URBANA Y DE ESPACIOS PÚBLICOS ENTREGADOS												
ACTIVIDADES (Procesos)	A1C1. ELABORACIÓN DE DIAGNÓSTICOS PARA REALIZAR PROYECTOS CONCEPTUALES EN MATERIA DE INGENIERÍA URBANA Y DE ESPACIOS PÚBLICOS	PORCENTAJE DE DIAGNÓSTICOS PARA REALIZAR PROYECTOS CONCEPTUALES EN MATERIA DE INGENIERÍA URBANA Y DE ESPACIOS PÚBLICOS ELABORADOS	(DIAGNÓSTICOS PARA REALIZAR PROYECTOS CONCEPTUALES EN MATERIA DE INGENIERÍA URBANA Y DE ESPACIOS PÚBLICOS ELABORADOS / DIAGNÓSTICOS PARA REALIZAR PROYECTOS CONCEPTUALES EN MATERIA DE INGENIERÍA URBANA Y DE ESPACIOS PÚBLICOS PROGRAMADOS) * 100	TRIMESTRAL	100.00	120.00	15.00	40.00	60.00	100.00	PLANEACIÓN OPERATIVA DEL PROGRAMA / DIRECCIÓN DE INGENIERÍA URBANA SDU	SE CUENTA CON LOS RECURSOS HUMANOS Y TECNOLÓGICOS NECESARIOS PARA DESARROLLAR LA ACTIVIDAD
	A2C1. REALIZACIÓN DE EJERCICIOS DE PRIORIZACIÓN DE PROBLEMAS EN MATERIA DE INGENIERÍA URBANA Y DE ESPACIOS PÚBLICOS IDENTIFICADOS EN LA FASE DE DIAGNÓSTICO	PORCENTAJE DE EJERCICIOS DE PRIORIZACIÓN DE PROBLEMAS EN MATERIA DE INGENIERÍA URBANA Y DE ESPACIOS PÚBLICOS IDENTIFICADOS EN LA FASE DE DIAGNÓSTICO REALIZADOS	(EJERCICIOS DE PRIORIZACIÓN DE PROBLEMAS EN MATERIA DE INGENIERÍA URBANA Y DE ESPACIOS PÚBLICOS IDENTIFICADOS EN LA FASE DE DIAGNÓSTICO REALIZADOS / EJERCICIOS DE PRIORIZACIÓN DE PROBLEMAS EN MATERIA DE INGENIERÍA URBANA Y DE ESPACIOS PÚBLICOS IDENTIFICADOS EN LA FASE DE DIAGNÓSTICO PROGRAMADOS) * 100	TRIMESTRAL	100.00	85.71	16.00	45.00	78.00	100.00	PLANEACIÓN OPERATIVA DEL PROGRAMA / DIRECCIÓN DE INGENIERÍA URBANA SDU	SE CUENTA CON LOS RECURSOS HUMANOS Y TECNOLÓGICOS NECESARIOS PARA DESARROLLAR LA ACTIVIDAD
	A3C1. SELECCIÓN DE ALTERNATIVAS DE SOLUCIÓN A LOS PROBLEMAS EN MATERIA DE INGENIERÍA URBANA Y DE ESPACIOS PÚBLICOS	PORCENTAJE DE ALTERNATIVAS DE SOLUCIÓN A LOS PROBLEMAS EN MATERIA DE INGENIERÍA URBANA Y DE ESPACIOS PÚBLICOS SELECCIONADAS	(ALTERNATIVAS DE SOLUCIÓN A LOS PROBLEMAS EN MATERIA DE INGENIERÍA URBANA Y DE ESPACIOS PÚBLICOS SELECCIONADAS / ALTERNATIVAS DE SOLUCIÓN A LOS PROBLEMAS EN MATERIA DE INGENIERÍA URBANA Y DE ESPACIOS PÚBLICOS CONSIDERADAS) * 100	TRIMESTRAL	100.00	112.50	0.00	17.00	48.00	100.00	PLANEACIÓN OPERATIVA DEL PROGRAMA / DIRECCIÓN DE INGENIERÍA URBANA SDU	SE CUENTA CON LOS RECURSOS HUMANOS Y TECNOLÓGICOS NECESARIOS PARA DESARROLLAR LA ACTIVIDAD
	A4C1. ELABORACIÓN DE LOS TÉRMINOS DE REFERENCIA PARA LA GENERACIÓN DEL PROYECTO CONCEPTUAL EN MATERIA DE INGENIERÍA URBANA Y DE ESPACIOS PÚBLICOS	PORCENTAJE DE TÉRMINOS DE REFERENCIA PARA LA GENERACIÓN DE PROYECTOS CONCEPTUALES EN MATERIA DE INGENIERÍA URBANA Y DE ESPACIOS PÚBLICOS ELABORADOS	(TÉRMINOS DE REFERENCIA PARA LA GENERACIÓN DE PROYECTOS CONCEPTUALES EN MATERIA DE INGENIERÍA URBANA Y DE ESPACIOS PÚBLICOS ELABORADOS / TÉRMINOS DE REFERENCIA PARA LA GENERACIÓN DE PROYECTOS CONCEPTUALES EN MATERIA DE INGENIERÍA URBANA Y DE ESPACIOS PÚBLICOS PROGRAMADOS) * 100	TRIMESTRAL	100.00	100.00	14.00	25.00	34.00	100.00	PLANEACIÓN OPERATIVA DEL PROGRAMA / DIRECCIÓN DE INGENIERÍA URBANA SDU	SE CUENTA CON LOS RECURSOS HUMANOS Y TECNOLÓGICOS NECESARIOS PARA DESARROLLAR LA ACTIVIDAD
C2. NORMAS TÉCNICAS ESTATALES DE OBSERVANCIA OBLIGATORIA PARA PARTICULARES EN MATERIA DE DESARROLLO URBANO PUBLICADAS												
ACTIVIDADES (Procesos)	A1C2. ELABORACIÓN DE DOCUMENTO DE EXPOSICIÓN DE MOTIVOS PARA LA REDACCIÓN DE PROYECTO DE NORMAS TÉCNICAS ESTATALES DE OBSERVANCIA OBLIGATORIA PARA PARTICULARES EN MATERIA DE DESARROLLO URBANO.	PORCENTAJE DE DOCUMENTOS DE EXPOSICIÓN DE MOTIVOS PARA LA REDACCIÓN DE PROYECTO DE NORMAS TÉCNICAS ESTATALES DE OBSERVANCIA OBLIGATORIA PARA PARTICULARES EN MATERIA DE DESARROLLO URBANO ENTREGADOS	(DOCUMENTOS DE EXPOSICIÓN DE MOTIVOS PARA LA REDACCIÓN DE PROYECTO DE NORMAS TÉCNICAS ESTATALES DE OBSERVANCIA OBLIGATORIA PARA PARTICULARES EN MATERIA DE DESARROLLO URBANO ENTREGADOS / DOCUMENTOS DE EXPOSICIÓN DE MOTIVOS PARA LA REDACCIÓN DE PROYECTO DE NORMAS TÉCNICAS ESTATALES DE OBSERVANCIA OBLIGATORIA PARA PARTICULARES EN MATERIA DE DESARROLLO URBANO PROGRAMADOS) * 100	TRIMESTRAL	100.00	100.00	0.00	55.00	80.00	100.00	PLANEACIÓN OPERATIVA DEL PROGRAMA / DIRECCIÓN DE INGENIERÍA URBANA SDU	SE CUENTA CON LOS RECURSOS HUMANOS Y TECNOLÓGICOS NECESARIOS PARA DESARROLLAR LA ACTIVIDAD
	A2C2. ELABORACIÓN DE PROYECTO DE NORMAS TÉCNICAS ESTATALES DE OBSERVANCIA OBLIGATORIA PARA PARTICULARES EN MATERIA DE DESARROLLO URBANO	PORCENTAJE DE ELABORACIÓN DE PROYECTOS DE NORMAS TÉCNICAS ESTATALES DE OBSERVANCIA OBLIGATORIA PARA PARTICULARES EN MATERIA DE DESARROLLO URBANO ENTREGADOS	(PROYECTOS DE NORMAS TÉCNICAS ESTATALES DE OBSERVANCIA OBLIGATORIA PARA PARTICULARES EN MATERIA DE DESARROLLO URBANO ENTREGADOS / PROYECTOS DE NORMAS TÉCNICAS ESTATALES DE OBSERVANCIA OBLIGATORIA PARA PARTICULARES EN MATERIA DE DESARROLLO URBANO PROGRAMADOS) * 100	TRIMESTRAL	100.00	100.00	18.00	85.00	90.00	100.00	PLANEACIÓN OPERATIVA DEL PROGRAMA / DIRECCIÓN DE INGENIERÍA URBANA SDU	SE CUENTA CON LOS RECURSOS HUMANOS Y TECNOLÓGICOS NECESARIOS PARA DESARROLLAR LA ACTIVIDAD
	A3C2. ENTREGA DE LA SOLICITUD DE CONSULTA PÚBLICA DE PROYECTO DE NORMAS TÉCNICAS ESTATALES DE OBSERVANCIA OBLIGATORIA PARA PARTICULARES EN MATERIA DE DESARROLLO URBANO A LA DIRECCIÓN JURÍDICA	PORCENTAJE DE SOLICITUDES DE CONSULTA PÚBLICA DE PROYECTO DE NORMAS TÉCNICAS ESTATALES DE OBSERVANCIA OBLIGATORIA PARA PARTICULARES EN MATERIA DE DESARROLLO URBANO ENTREGADAS	(NORMAS TÉCNICAS ESTATALES DE OBSERVANCIA OBLIGATORIA PARA PARTICULARES EN MATERIA DE DESARROLLO URBANO ENTREGADAS) / SOLICITUDES DE CONSULTA PÚBLICA DE PROYECTO DE NORMAS TÉCNICAS ESTATALES DE OBSERVANCIA OBLIGATORIA PARA PARTICULARES EN MATERIA DE DESARROLLO URBANO PROGRAMADAS) * 100	TRIMESTRAL	100.00	100.00	0.00	60.00	85.00	100.00	PLANEACIÓN OPERATIVA DEL PROGRAMA / DIRECCIÓN DE INGENIERÍA URBANA SDU	SE CUENTA CON LOS RECURSOS HUMANOS Y TECNOLÓGICOS NECESARIOS PARA DESARROLLAR LA ACTIVIDAD

MATRIZ DE INDICADORES PARA RESULTADOS 2023														
RESUMEN NARRATIVO		INDICADORES				META ANUAL 2023	LÍNEA BASE 2021	METAS POR FRECUENCIA				MEDIOS DE VERIFICACIÓN Y FUENTE DE INFORMACIÓN	SUPUESTOS	
		INDICADOR	FÓRMULA	FRECUENCIA	SEMESTRE			TRIMESTRE						
					I			II	I	II	III			IV
ACTIVIDADES (Procesos)	A4C2. ELABORACIÓN DE DOCUMENTO DE RESPUESTA A COMENTARIOS RECIBIDOS EN ETAPA DE CONSULTA PÚBLICA	PORCENTAJE DE DOCUMENTOS DE RESPUESTA A COMENTARIOS RECIBIDOS EN ETAPA DE CONSULTA PÚBLICA ELABORADOS	(DOCUMENTOS DE RESPUESTA A COMENTARIOS RECIBIDOS EN ETAPA DE CONSULTA PÚBLICA ELABORADOS / DOCUMENTOS DE RESPUESTA A COMENTARIOS RECIBIDOS EN ETAPA DE CONSULTA PÚBLICA PROGRAMADOS) * 100	TRIMESTRAL	100.00	0.00			0.00	15.00	50.00	100.00	PLANEACIÓN OPERATIVA DEL PROGRAMA / DIRECCIÓN DE INGENIERÍA URBANA SDU	SE CUENTA CON LOS RECURSOS HUMANOS Y TECNOLÓGICOS NECESARIOS PARA DESARROLLAR LA ACTIVIDAD
	C3. CERTIFICADOS DE PROFESIONALES RESPONSABLES EN PAVIMENTOS Y EN DESARROLLO URBANO ENTREGADOS													
	A1C3. EMISIÓN DE RESPUESTAS PARA ADMISIÓN A TRÁMITE PARA LOS POSTULANTES A CERTIFICACIÓN COMO PROFESIONAL RESPONSABLE EN PAVIMENTOS Y EN DESARROLLO URBANO	PORCENTAJE DE RESPUESTAS DE ADMISIÓN A TRÁMITE PARA LOS POSTULANTES A CERTIFICACIÓN COMO PROFESIONAL RESPONSABLE EN PAVIMENTOS Y EN DESARROLLO URBANO ENTREGADAS	(RESPUESTAS DE ADMISIÓN A TRÁMITE PARA LOS POSTULANTES A CERTIFICACIÓN COMO PROFESIONAL RESPONSABLE EN PAVIMENTOS Y EN DESARROLLO URBANO ENTREGADAS / RESPUESTAS DE ADMISIÓN A TRÁMITE PARA LOS POSTULANTES A CERTIFICACIÓN COMO PROFESIONAL RESPONSABLE EN PAVIMENTOS Y EN DESARROLLO URBANO PROGRAMADAS) * 100	TRIMESTRAL	100.00	0.00			0.00	48.00	50.00	100.00	PLANEACIÓN OPERATIVA DEL PROGRAMA / DIRECCIÓN DE INGENIERÍA URBANA SDU	EXISTEN POSTULANTES Y SE CUENTAN CON LOS RECURSOS HUMANOS NECESARIOS
	A2C3. PRESENTACIÓN DE EXPEDIENTES DE POSTULANTES A CERTIFICACIÓN COMO PROFESIONAL RESPONSABLE EN PAVIMENTOS Y EN DESARROLLO URBANO AL ÓRGANO DICTAMINADOR	PORCENTAJE DE EXPEDIENTES DE POSTULANTES A CERTIFICACIÓN COMO PROFESIONAL RESPONSABLE EN PAVIMENTOS Y EN DESARROLLO URBANO PRESENTADOS	(EXPEDIENTES DE POSTULANTES A CERTIFICACIÓN COMO PROFESIONAL RESPONSABLE EN PAVIMENTOS Y EN DESARROLLO URBANO PRESENTADOS / EXPEDIENTES DE POSTULANTES A CERTIFICACIÓN COMO PROFESIONAL RESPONSABLE EN PAVIMENTOS Y EN DESARROLLO URBANO PROGRAMADOS) * 100	TRIMESTRAL	100.00	51.72			0.00	26.00	45.00	100.00	PLANEACIÓN OPERATIVA DEL PROGRAMA / DIRECCIÓN DE INGENIERÍA URBANA SDU	EXISTEN POSTULANTES Y SE CUENTAN CON LOS RECURSOS HUMANOS NECESARIOS
A3C3. EMISIÓN DE RESOLUCIÓN PARA LOS POSTULANTES A CERTIFICACIÓN COMO PROFESIONAL RESPONSABLE EN PAVIMENTOS Y EN DESARROLLO URBANO	PORCENTAJE DE RESOLUCIONES PARA LOS POSTULANTES A CERTIFICACIÓN COMO PROFESIONAL RESPONSABLE EN PAVIMENTOS Y EN DESARROLLO URBANO ENTREGADAS	(RESOLUCIONES PARA LOS POSTULANTES A CERTIFICACIÓN COMO PROFESIONAL RESPONSABLE EN PAVIMENTOS Y EN DESARROLLO URBANO ENTREGADAS / RESOLUCIONES PARA LOS POSTULANTES A CERTIFICACIÓN COMO PROFESIONAL RESPONSABLE EN PAVIMENTOS Y EN DESARROLLO URBANO PROGRAMADAS) * 100	TRIMESTRAL	100.00	51.72			0.00	56.00	48.00	100.00	PLANEACIÓN OPERATIVA DEL PROGRAMA / DIRECCIÓN DE INGENIERÍA URBANA SDU	EXISTEN POSTULANTES Y SE CUENTAN CON LOS RECURSOS HUMANOS NECESARIOS	
A4C3. ENTREGA DE CERTIFICACIONES DE PROFESIONAL RESPONSABLE EN PAVIMENTOS Y EN DESARROLLO URBANO	PORCENTAJE DE CERTIFICACIONES DE PROFESIONAL RESPONSABLE EN PAVIMENTOS Y EN DESARROLLO URBANO ENTREGADAS	(CERTIFICACIONES DE PROFESIONAL RESPONSABLE EN PAVIMENTOS Y EN DESARROLLO URBANO ENTREGADAS / CERTIFICACIONES DE PROFESIONAL RESPONSABLE EN PAVIMENTOS Y EN DESARROLLO URBANO PROGRAMADAS) * 100	TRIMESTRAL	100.00	63.64			0.00	38.00	47.00	100.00	PLANEACIÓN OPERATIVA DEL PROGRAMA / DIRECCIÓN DE INGENIERÍA URBANA SDU	EXISTEN POSTULANTES Y SE CUENTAN CON LOS RECURSOS HUMANOS NECESARIOS	
C4. CERTIFICADOS DE LABORATORIOS DE CONSTRUCCIÓN EN MATERIA DE PAVIMENTOS ENTREGADOS														
ACTIVIDADES (Procesos)	A1C4. EMISIÓN DE RESPUESTA DE ADMISIÓN A TRÁMITE PARA LOS POSTULANTES A CERTIFICACIÓN COMO LABORATORIOS DE CONSTRUCCIÓN EN MATERIA DE PAVIMENTOS	PORCENTAJE DE RESPUESTAS DE ADMISIÓN A TRÁMITE PARA LOS POSTULANTES A CERTIFICACIÓN COMO LABORATORIOS DE CONSTRUCCIÓN EN MATERIA DE PAVIMENTOS	(RESPUESTAS DE ADMISIÓN A TRÁMITE PARA LOS POSTULANTES A CERTIFICACIÓN COMO LABORATORIOS DE CONSTRUCCIÓN EN MATERIA DE PAVIMENTOS ENTREGADAS / RESPUESTAS DE ADMISIÓN A TRÁMITE PARA LOS POSTULANTES A CERTIFICACIÓN COMO LABORATORIOS DE CONSTRUCCIÓN EN MATERIA DE PAVIMENTOS PROGRAMADAS) * 100	TRIMESTRAL	100.00	183.83			20.00	45.00	68.00	100.00	PLANEACIÓN OPERATIVA DEL PROGRAMA / DIRECCIÓN DE INGENIERÍA URBANA SDU	EXISTEN POSTULANTES Y SE CUENTAN CON LOS RECURSOS HUMANOS NECESARIOS
	A2C4. PRESENTACIÓN DE EXPEDIENTES DE LOS POSTULANTES A CERTIFICACIÓN COMO LABORATORIOS DE CONSTRUCCIÓN EN MATERIA DE PAVIMENTOS	PORCENTAJE DE EXPEDIENTES DE POSTULANTES A CERTIFICACIÓN COMO LABORATORIOS DE CONSTRUCCIÓN EN MATERIA DE PAVIMENTOS PRESENTADOS	(EXPEDIENTES DE POSTULANTES A CERTIFICACIÓN COMO PROFESIONAL RESPONSABLE EN PAVIMENTOS Y EN DESARROLLO URBANO PRESENTADOS / EXPEDIENTES DE POSTULANTES A CERTIFICACIÓN COMO LABORATORIOS DE CONSTRUCCIÓN EN MATERIA DE PAVIMENTOS PROGRAMADOS) * 100	TRIMESTRAL	100.00	180.00			18.00	55.00	87.00	100.00	PLANEACIÓN OPERATIVA DEL PROGRAMA / DIRECCIÓN DE INGENIERÍA URBANA SDU	EXISTEN POSTULANTES Y SE CUENTAN CON LOS RECURSOS HUMANOS NECESARIOS
	A3C4. EMISIÓN DE RESOLUCIÓN PARA LOS POSTULANTES A CERTIFICACIÓN COMO LABORATORIOS DE CONSTRUCCIÓN EN MATERIA DE PAVIMENTOS	PORCENTAJE DE RESOLUCIONES PARA LOS POSTULANTES A CERTIFICACIÓN COMO LABORATORIOS DE CONSTRUCCIÓN EN MATERIA DE PAVIMENTOS ENTREGADAS	(RESOLUCIONES PARA LOS POSTULANTES A CERTIFICACIÓN COMO LABORATORIOS DE CONSTRUCCIÓN EN MATERIA DE PAVIMENTOS ENTREGADAS / RESOLUCIONES PARA LOS POSTULANTES A CERTIFICACIÓN COMO LABORATORIOS DE CONSTRUCCIÓN EN MATERIA DE PAVIMENTOS PROGRAMADAS) * 100	TRIMESTRAL	100.00	180.00			25.00	66.00	74.00	100.00	PLANEACIÓN OPERATIVA DEL PROGRAMA / DIRECCIÓN DE INGENIERÍA URBANA SDU	EXISTEN POSTULANTES Y SE CUENTAN CON LOS RECURSOS HUMANOS NECESARIOS
	A4C4. ELABORACIÓN DE CERTIFICACIONES DE LABORATORIOS DE CONSTRUCCIÓN EN MATERIA DE PAVIMENTOS	PORCENTAJE DE CERTIFICACIONES DE LABORATORIOS DE CONSTRUCCIÓN EN PAVIMENTOS ELABORADAS	(CERTIFICACIONES DE LABORATORIOS DE CONSTRUCCIÓN EN PAVIMENTOS ELABORADAS / CERTIFICACIONES DE LABORATORIOS DE CONSTRUCCIÓN EN PAVIMENTOS PROGRAMADAS) * 100	TRIMESTRAL	100.00	180.00			45.00	84.00	92.00	100.00	PLANEACIÓN OPERATIVA DEL PROGRAMA / DIRECCIÓN DE INGENIERÍA URBANA SDU	EXISTEN POSTULANTES Y SE CUENTAN CON LOS RECURSOS HUMANOS NECESARIOS



GOBIERNO DEL ESTADO DE NUEVO LEÓN
SECRETARÍA DE FINANZAS Y TESORERÍA GENERAL DEL ESTADO
PRESUPUESTO POR RESULTADOS
REPORTE DE METAS ANUALES 2023

INSTITUCIÓN: SECRETARÍA DE MEDIO AMBIENTE
NOMBRE DEL PROGRAMA: ACCIÓN CLIMÁTICA
EJE DEL PED: GENERACIÓN DE RIQUEZA SOSTENIBLE
TEMA: CAMBIO CLIMÁTICO
OBJETIVO: IMPLEMENTAR ACCIONES DE REDUCCIÓN DE GYCEI Y ADAPTACIÓN AL CAMBIO CLIMÁTICO, ASÍ COMO CONTAR CON SUMINISTRO DE ENERGÍA DE BAJO CARBONO.
ESTRATEGIA: IMPLEMENTAR MEDIDAS DE MITIGACIÓN DE GYCEI.
LÍNEAS DE ACCIÓN: REGULAR LAS FUENTES DE EMISIONES DE GYCEI.
AUMENTAR LA COBERTURA DEL REGISTRO DE EMISIONES DE GYCEI, SU VERIFICACIÓN E INVENTARIO DE GYCEI.
IMPULSAR ACCIONES PARA LOGRAR LA META DEL ACUERDO RACE TO ZERO AL 2050.
BENEFICIARIO (PO/AE): SUJETOS OBLIGADOS (EMPRESAS Y ENTES GUBERNAMENTALES QUE EMITAN UNA CANTIDAD DE GYCEI MENOR A 25,000 TONELADAS DE CO2 EQUIVALENTE EN UN AÑO DE OPERACIÓN)

CLASIFICACIÓN PROGRAMÁTICA: E057
CP CONAC "Modalidad": E

RESUMEN NARRATIVO		MATRIZ DE INDICADORES PARA RESULTADOS 2023										MEDIOS DE VERIFICACIÓN Y FUENTE DE INFORMACIÓN	SUPUESTOS	
		INDICADORES		META ANUAL 2023		LÍNEA BASE 2021		METAS POR FRECUENCIA						
		INDICADOR	FÓRMULA	FRECUENCIA			SEMESTRE		TRIMESTRE					
					I	II	I	II	III	IV				
FIN	CONTRIBUIR A DISMINUIR LAS EMISIONES DE GASES Y COMPUESTOS DE EFECTO INVERNADERO (GYCEI) DEL ESTADO DE NUEVO LEÓN MEDIANTE ACCIONES DE MITIGACIÓN DE LOS GYCEI Y ACCIONES DE ADAPTACIÓN AL CAMBIO CLIMÁTICO	TASA DE VARIACIÓN EMISIONES DE GYCEI EN TONELADAS DE CO2 EQUIVALENTE DEL ESTADO NUEVO LEÓN	(EMISIONES DE GYCEI EN TONELADAS DE CO2 EQUIVALENTE DEL ESTADO NUEVO LEÓN EN EL AÑO T - EMISIONES DE GYCEI EN TONELADAS DE CO2 EQUIVALENTE DEL ESTADO NUEVO LEÓN EN EL AÑO T-1) / EMISIONES DE GYCEI EN TONELADAS DE CO2 EQUIVALENTE DEL ESTADO NUEVO LEÓN EN EL AÑO T-1) * 100	ANUAL	-22.01	-22.00							REGISTRO DE EMISIONES DE GASES Y COMPUESTOS DE EFECTO INVERNADERO EN EL AÑO / DIRECCIÓN DEL REGISTRO ESTATAL DE EMISIONES DE GASES Y COMPUESTOS DE EFECTO INVERNADERO	LOS SUJETOS OBLIGADOS HACEN USO EFICIENTE DE SU CONSUMO ENERGÉTICO Y REGISTRAN SUS CONSUMOS DE ENERGÍA
PROPÓSITO	LOS SUJETOS OBLIGADOS MITIGAN LAS EMISIONES DE GYCEI AL AMBIENTE	PROMEDIO DE PORCENTAJE DE REDUCCIONES DE EMISIONES DE GYCEI	(SUMATORIA DE PORCENTAJES DE REDUCCIONES DE EMISIONES DE GYCEI / SUJETOS OBLIGADOS EN EL REGISTRO DE EMISIONES DE GYCEI)	ANUAL	20.00	NO DATO*							REGISTRO DE EMISIONES DE GASES Y COMPUESTOS DE EFECTO INVERNADERO / DIRECCIÓN DEL REGISTRO ESTATAL DE EMISIONES DE GASES Y COMPUESTOS DE EFECTO INVERNADERO	LOS SUJETOS OBLIGADOS CUMPLEN CON LEGISLACIÓN EN MATERIA DE CAMBIO CLIMÁTICO
COMPONENTES	C1. REPORTES DE EMISIONES DE GYCEI MENORES A 25,000 TONELADAS DE CO2 EQUIVALENTE ENTREGADOS	TASA DE VARIACIÓN DE REPORTES DE EMISIONES DE GYCEI MENORES A 25,000 TONELADAS DE CO2 EQUIVALENTE ENTREGADOS	((REPORTES DE EMISIONES DE GYCEI MENORES A 25,000 TONELADAS DE CO2 EQUIVALENTE ENTREGADOS EN EL AÑO T - REPORTES DE EMISIONES DE GYCEI MENORES A 25,000 TONELADAS DE CO2 EQUIVALENTE ENTREGADOS EN EL AÑO T-1) / REPORTES DE EMISIONES DE GYCEI MENORES A 25,000 TONELADAS DE CO2 EQUIVALENTE ENTREGADOS EN EL AÑO T-1) * 100	TRIMESTRAL	50.12	866			50.12	50.12	50.12	50.12	REGISTRO DE EMISIONES DE GASES Y COMPUESTOS DE EFECTO INVERNADERO / DIRECCIÓN DEL REGISTRO ESTATAL DE EMISIONES DE GASES Y COMPUESTOS DE EFECTO INVERNADERO	LOS SUJETOS OBLIGADOS REPORTAN CORRECTAMENTE SUS EMISIONES Y CONSUMOS ENERGÉTICOS
	C2. DISTINTIVOS DE ACCIÓN CLIMÁTICA A SUJETOS OBLIGADOS ENTREGADOS	TASA DE VARIACIÓN DE DISTINTIVOS DE ACCIÓN CLIMÁTICA A SUJETOS OBLIGADOS ENTREGADOS	((DISTINTIVOS DE ACCIÓN CLIMÁTICA ENTREGADOS A SUJETOS OBLIGADOS EN EL AÑO T - DISTINTIVOS DE ACCIÓN CLIMÁTICA ENTREGADOS A SUJETOS OBLIGADOS EN EL AÑO T-1) / DISTINTIVOS DE ACCIÓN CLIMÁTICA ENTREGADOS A SUJETOS OBLIGADOS EN EL AÑO T-1) * 100	TRIMESTRAL	12.50	32.00			0.00	0.00	-87.50	12.50	REGISTRO DE EMISIONES DE GASES Y COMPUESTOS DE EFECTO INVERNADERO EN EL AÑO / DIRECCIÓN DE POLÍTICA DE CAMBIO CLIMÁTICO	LOS SUJETOS OBLIGADOS PRESENTAN CORRECTAMENTE LAS SOLICITUDES DE DISTINTIVOS DE ACCIÓN CLIMÁTICA
	C3. CURSOS DE CAPACITACIÓN EN MATERIA DE CAMBIO CLIMÁTICO Y ENERGÍA IMPARTIDOS	PROMEDIO DE ASISTENTES A CURSOS DE CAMBIO CLIMÁTICO Y ENERGÍA IMPARTIDOS	(ASISTENTES A CURSOS DE CAPACITACIÓN EN MATERIA DE CAMBIO CLIMÁTICO Y ENERGÍA IMPARTIDOS / CURSOS DE CAPACITACIÓN EN MATERIA DE CAMBIO CLIMÁTICO Y ENERGÍA IMPARTIDOS)	TRIMESTRAL	40.00	NO DATO*			10.00	25.00	36.00	40.00	REGISTRO DE EMISIONES DE GASES Y COMPUESTOS DE EFECTO INVERNADERO EN EL AÑO / DIRECCIÓN DE CULTURA Y EDUCACIÓN AMBIENTAL	LOS SUJETOS OBLIGADOS ESTÁN INTERESADOS EN LOS CURSOS DE CAPACITACIÓN
	C4. REPORTES DE VERIFICACIÓN ACCIONES DE MITIGACIÓN Y ADAPTACIÓN AL CAMBIO CLIMÁTICO REGISTRADAS POR LOS SUJETOS OBLIGADOS ENTREGADOS	PORCENTAJE DE REPORTES VERIFICACIÓN DE ACCIONES DE MITIGACIÓN Y ADAPTACIÓN IMPLEMENTADAS POR SUJETOS OBLIGADOS ENTREGADOS	(REPORTES DE VERIFICACIÓN DE ACCIONES DE MITIGACIÓN Y ADAPTACIÓN REALIZADAS POR SUJETOS OBLIGADOS ENTREGADOS / REPORTES DE VERIFICACIÓN ACCIONES DE MITIGACIÓN Y ADAPTACIÓN IMPLEMENTADAS POR SUJETOS OBLIGADOS REGISTRADAS) * 100	TRIMESTRAL	100.00	NO DATO*			0.00	0.00	50.00	100.00	REGISTRO DE EMISIONES DE GASES Y COMPUESTOS DE EFECTO INVERNADERO EN EL AÑO / DIRECCIÓN DEL REGISTRO ESTATAL DE EMISIONES DE GASES Y COMPUESTOS DE EFECTO INVERNADERO	LOS SUJETOS OBLIGADOS REGISTRAN CORRECTAMENTE SUS ACCIONES DE MITIGACIÓN Y ADAPTACIÓN AL CAMBIO CLIMÁTICO
	C5. ASISTENCIA TÉCNICA A MUNICIPIOS PARA PROGRAMAS DE ACCIÓN ANTE EL CAMBIO CLIMÁTICO OTORGADAS	PORCENTAJE DE ASISTENCIA TÉCNICA A MUNICIPIOS PARA PROGRAMAS DE ACCIÓN ANTE EL CAMBIO CLIMÁTICO OTORGADAS	(ASISTENCIA TÉCNICA A MUNICIPIOS PARA PROGRAMAS DE ACCIÓN ANTE EL CAMBIO CLIMÁTICO OTORGADAS / ASISTENCIA TÉCNICA A MUNICIPIOS PARA PROGRAMAS DE ACCIÓN ANTE EL CAMBIO CLIMÁTICO SOLICITADAS) * 100	TRIMESTRAL	100.00	NO DATO*			29.41	52.94	88.24	100.00	REGISTRO DE EMISIONES DE GASES Y COMPUESTOS DE EFECTO INVERNADERO EN EL AÑO / DIRECCIÓN DE POLÍTICA DE CAMBIO CLIMÁTICO	LOS GOBIERNOS MUNICIPALES ESTÁN INTERESADOS EN RECIBIR ASISTENCIA TÉCNICA
	C6. REGULACIONES TÉCNICAS EN CAMBIO CLIMÁTICO Y ENERGÍA (NORMAS AMBIENTALES ESTATALES, NORMAS TÉCNICAS Y ACUERDOS) PUBLICADAS	PORCENTAJE DE REGULACIONES TÉCNICAS EN CAMBIO CLIMÁTICO Y ENERGÍA (NORMAS AMBIENTALES ESTATALES, NORMAS TÉCNICAS Y ACUERDOS) PUBLICADAS	(REGULACIONES TÉCNICAS EN CAMBIO CLIMÁTICO Y ENERGÍA (NORMAS AMBIENTALES ESTATALES, NORMAS TÉCNICAS Y ACUERDOS) PUBLICADAS / NÚMERO DE REGULACIONES TÉCNICAS EN CAMBIO CLIMÁTICO Y ENERGÍA (NORMAS AMBIENTALES ESTATALES, NORMAS TÉCNICAS Y ACUERDOS) ELABORADAS) * 100	TRIMESTRAL	100.00	NO DATO*			0.00	33.33	66.67	100.00	REGISTRO DE EMISIONES DE GASES Y COMPUESTOS DE EFECTO INVERNADERO EN EL AÑO / DIRECCIÓN DE POLÍTICA DE CAMBIO CLIMÁTICO	LA COMISIÓN ESTATAL DE MEJORA REGULATORIA AUTORIZA LOS ANTEPROYECTOS PRESENTADOS
C1. REPORTES DE EMISIONES DE GYCEI MENORES A 25,000 TONELADAS DE CO2 EQUIVALENTE ENTREGADOS														
ACTIVIDADES (PROCESOS)	A1C1. RECEPCIÓN DE REPORTES DE EMISIONES DE GYCEI MEDIANTE EL REGISTRO DE EMISIONES NUEVO LEÓN (RENLE)	PORCENTAJE DE REPORTES DE EMISIONES DE GYCEI RECIBIDOS MEDIANTE EL RENLE	(NÚMERO DE REPORTES DE SUJETOS OBLIGADOS RECIBIDOS / NÚMERO DE REPORTES DE SUJETOS OBLIGADOS SOLICITADOS) * 100	TRIMESTRAL	100.00	NO DATO*			50.00	100.00	100.00	100.00	REGISTRO DE EMISIONES DE GASES Y COMPUESTOS DE EFECTO INVERNADERO EN EL AÑO / DIRECCIÓN DEL REGISTRO ESTATAL DE EMISIONES DE GASES Y COMPUESTOS DE EFECTO INVERNADERO	LOS SUJETOS OBLIGADOS PRESENTAN EN TIEMPO Y FORMA LOS REPORTES DE EMISIONES DE GYCEI
	A2C1. REVISIÓN DE LAS SOLICITUDES ANEXAS AL RENLE	PORCENTAJE DE SOLICITUDES ANEXAS AL RENLE REVISADAS	(SOLICITUDES ANEXAS REVISADAS / SOLICITUDES ANEXAS RECIBIDAS) * 100	TRIMESTRAL	100.00	NO DATO*			26.67	293.33	83.33	100.00	REGISTRO DE EMISIONES DE GASES Y COMPUESTOS DE EFECTO INVERNADERO EN EL AÑO / DIRECCIÓN DEL REGISTRO ESTATAL DE EMISIONES DE GASES Y COMPUESTOS DE EFECTO INVERNADERO	LAS SOLICITUDES ESTÁN CORRECTAMENTE INTEGRADAS
	A3C1. ELABORACIÓN DE COMPROBANTES DE REPORTES DE EMISIONES DE GYCEI	PORCENTAJE DE COMPROBANTES DE EMISIONES POR SUJETOS OBLIGADOS ELABORADOS	(COMPROBANTES DE EMISIONES POR SUJETOS OBLIGADOS ELABORADOS / REPORTES DE SUJETOS OBLIGADOS REGISTRADOS) * 100	TRIMESTRAL	100.00	NO DATO*			0.00	0.00	50.00	100.00	REGISTRO DE EMISIONES DE GASES Y COMPUESTOS DE EFECTO INVERNADERO EN EL AÑO / DIRECCIÓN DEL REGISTRO ESTATAL DE EMISIONES DE GASES Y COMPUESTOS DE EFECTO INVERNADERO	SE CUENTA CON LOS RECURSOS HUMANOS Y TECNOLÓGICOS NECESARIOS Y SUFICIENTES PARA EL DESARROLLO DE LA ACTIVIDAD
C2. DISTINTIVOS DE ACCIÓN CLIMÁTICA A SUJETOS OBLIGADOS ENTREGADOS														
ACTIVIDADES (PROCESOS)	A1C2. ADMISIÓN DE SOLICITUDES PARA PROGRAMA DE DISTINTIVOS DE ACCIÓN CLIMÁTICA	PORCENTAJE DE SOLICITUDES PARA AUTORIZACIONES A PROGRAMA DE DISTINTIVOS DE ACCIÓN CLIMÁTICA ADMITIDAS	(SOLICITUDES PARA AUTORIZACIONES A PROGRAMA DE DISTINTIVOS DE ACCIÓN CLIMÁTICA ADMITIDAS / SOLICITUDES PARA AUTORIZACIONES A PROGRAMA DE DISTINTIVOS DE ACCIÓN CLIMÁTICA RECIBIDAS) * 100	TRIMESTRAL	100.00	NO DATO*			0.00	33.33	66.67	100.00	REGISTRO DE EMISIONES DE GASES Y COMPUESTOS DE EFECTO INVERNADERO EN EL AÑO / DIRECCIÓN DE POLÍTICA DE CAMBIO CLIMÁTICO	LOS SUJETOS OBLIGADOS PRESENTAN EN TIEMPO Y FORMA LAS SOLICITUDES
	A2C2. INTEGRACIÓN DE EXPEDIENTES PARA LA AUTORIZACIÓN DE DISTINTIVOS	PORCENTAJE DE EXPEDIENTES PARA LA AUTORIZACIÓN DE DISTINTIVOS INTEGRADOS	(EXPEDIENTES PARA LA AUTORIZACIÓN DE DISTINTIVOS INTEGRADOS / SOLICITUDES PARA AUTORIZACIONES A PROGRAMA DE DISTINTIVOS ADMITIDAS) * 100	TRIMESTRAL	100.00	NO DATO*			0.00	33.33	66.67	100.00	REGISTRO DE EMISIONES DE GASES Y COMPUESTOS DE EFECTO INVERNADERO EN EL AÑO / DIRECCIÓN DE POLÍTICA DE CAMBIO CLIMÁTICO	LOS SOLICITUDES ESTÁN CORRECTAMENTE INTEGRADAS

MATRIZ DE INDICADORES PARA RESULTADOS 2023															
RESUMEN NARRATIVO		INDICADORES				METAS POR FRECUENCIA								MEDIOS DE VERIFICACIÓN Y FUENTE DE INFORMACIÓN	SUPUESTOS
		INDICADOR	FÓRMULA	FRECUENCIA	META ANUAL 2023	LÍNEA BASE 2021	SEMESTRE		TRIMESTRE						
							I	II	I	II	III	IV			
ACTIVIDADES (PROCESOS)	A3C2. REALIZACIÓN DE VISITAS PARA LA VALIDACIÓN DE DATOS DEL CUESTIONARIO	PORCENTAJE DE VISITAS DE VALIDACIÓN REALIZADAS	(VISITAS DE VALIDACIÓN REALIZADAS / EXPEDIENTES PARA LA AUTORIZACIÓN DE DISTINTIVOS INTEGRADOS) * 100	TRIMESTRAL	100.00	NO DATO*			0.00	0.00	50.00	100.00	REGISTRO DE EMISIONES DE GASES Y COMPUESTOS DE EFECTO INVERNADERO EN EL AÑO / DIRECCIÓN DE POLÍTICA DE CAMBIO CLIMÁTICO	SE CUENTA CON LOS RECURSOS HUMANOS Y MATERIALES NECESARIOS PARA REALIZAR LAS VISITAS	
	A4C2. ELABORACIÓN DE DICTÁMENES PARA LA AUTORIZACIÓN DE DISTINTIVOS ELABORADOS	PORCENTAJE DE DICTÁMENES PARA LA AUTORIZACIÓN DE DISTINTIVOS ELABORADOS	(DICTÁMENES PARA LA AUTORIZACIÓN DE DISTINTIVOS ELABORADOS / VISITAS DE VALIDACIÓN REALIZADAS A ESTABLECIMIENTOS CON EXPEDIENTES DEBIDAMENTE INTEGRADOS) * 100	TRIMESTRAL	100.00	NO DATO*			0.00	0.00	50.00	100.00	REGISTRO DE EMISIONES DE GASES Y COMPUESTOS DE EFECTO INVERNADERO EN EL AÑO / DIRECCIÓN DE POLÍTICA DE CAMBIO CLIMÁTICO	SE CUENTA CON LOS RECURSOS HUMANOS Y TECNOLÓGICOS NECESARIOS Y SUFICIENTES ELABORAR LOS DICTÁMENES	
C3. CURSOS DE CAPACITACIÓN EN MATERIA DE CAMBIO CLIMÁTICO Y ENERGÍA IMPARTIDOS															
ACTIVIDADES (PROCESOS)	A1C3. ELABORACIÓN DE LOS PROGRAMAS (CONTENIDO) DE CURSOS DE CAPACITACIÓN EN MATERIA DE CAMBIO CLIMÁTICO Y ENERGÍA	PORCENTAJE DE PROGRAMAS (CONTENIDO) DE CURSOS DE CAPACITACIÓN EN MATERIA DE CAMBIO CLIMÁTICO Y ENERGÍA ELABORADOS	(PROGRAMAS "CONTENIDOS" DE CURSOS EN MATERIA DE CAMBIO CLIMÁTICO Y ENERGÍA ELABORADAS / PROGRAMAS "CONTENIDOS" DE CURSOS EN MATERIA DE CAMBIO CLIMÁTICO Y ENERGÍA PROGRAMADOS) * 100	TRIMESTRAL	100.00	NO DATO*			10.00	25.00	36.00	40.00	REGISTRO DE EMISIONES DE GASES Y COMPUESTOS DE EFECTO INVERNADERO EN EL AÑO / DIRECCIÓN DE CULTURA Y EDUCACIÓN AMBIENTAL	SE CUENTA CON LOS RECURSOS HUMANOS Y TECNOLÓGICOS NECESARIOS Y SUFICIENTES PARA EL DESARROLLO DE LA ACTIVIDAD	
	A2C3. ASIGNACIÓN DE INSTRUCTORES PARA IMPARTIR LOS CURSOS EN MATERIA DE CAMBIO CLIMÁTICO Y ENERGÍA	PORCENTAJE DE CURSOS DE CAPACITACIÓN EN MATERIA DE CAMBIO CLIMÁTICO Y ENERGÍA CON INSTRUCTOR ASIGNADO	(CURSOS DE CAPACITACIÓN EN MATERIA DE CAMBIO CLIMÁTICO Y ENERGÍA CON INSTRUCTOR ASIGNADO / PROGRAMAS "CONTENIDOS" DE CURSOS EN MATERIA DE CAMBIO CLIMÁTICO Y ENERGÍA ELABORADAS)	TRIMESTRAL	100.00	NO DATO*			20.00	50.00	72.00	100.00	REGISTRO DE EMISIONES DE GASES Y COMPUESTOS DE EFECTO INVERNADERO EN EL AÑO / DIRECCIÓN DE CULTURA Y EDUCACIÓN AMBIENTAL	SE CUENTA CON INSTRUCTORES COMPETENTES PARA LA IMPARTICIÓN DE LAS CAPACITACIONES	
	A3C3. REGISTRO DE ASISTENTES A CURSOS DE CAPACITACIÓN	PORCENTAJE DE ASISTENTES REGISTRADOS A CURSOS DE CAPACITACIÓN	(ASISTENTES REGISTRADOS A CURSOS DE CAPACITACIÓN / ASISTENTES A CURSOS DE CAPACITACIÓN PROGRAMADOS) * 100	TRIMESTRAL	100.00	NO DATO*			10.00	25.00	36.00	40.00	REGISTRO DE EMISIONES DE GASES Y COMPUESTOS DE EFECTO INVERNADERO EN EL AÑO / DIRECCIÓN DE CULTURA Y EDUCACIÓN AMBIENTAL	LOS SUJETOS OBLIGADOS ASISTEN A LOS CURSOS DE CAPACITACIÓN	
C4. REPORTES DE VERIFICACIÓN ACCIONES DE MITIGACIÓN Y ADAPTACIÓN AL CAMBIO CLIMÁTICO REGISTRADAS POR LOS SUJETOS OBLIGADOS ENTREGADAS															
ACTIVIDADES (PROCESOS)	A1C4. REGISTRO DE ACCIONES DE MITIGACIÓN Y ADAPTACIÓN AL CAMBIO CLIMÁTICO	PORCENTAJE DE SUJETOS OBLIGADOS REGISTRADOS	(SUJETOS OBLIGADOS REGISTRADOS / SUJETOS OBLIGADOS EXISTENTES EN EL ESTADO) * 100	TRIMESTRAL	100.00	NO DATO*			0.00	0.00	50.00	100.00	REGISTRO DE EMISIONES DE GASES Y COMPUESTOS DE EFECTO INVERNADERO EN EL AÑO / DIRECCIÓN DEL REGISTRO ESTATAL DE EMISIONES DE GASES Y COMPUESTOS DE EFECTO INVERNADERO	LOS SUJETOS OBLIGADOS PRESENTAN EN TIEMPO Y FORMA LOS REPORTES DE EMISIONES DE GYCEI	
	A2C4. ASIGNACIÓN DE INDICADORES DE EVALUACIÓN	PORCENTAJE DE ACCIONES DE MITIGACIÓN Y ADAPTACIÓN AL CAMBIO CLIMÁTICO CON INDICADORES ASIGNADOS	(ACCIONES DE MITIGACIÓN Y ADAPTACIÓN AL CAMBIO CLIMÁTICO CON INDICADORES ASIGNADOS / ACCIONES DE MITIGACIÓN Y ADAPTACIÓN AL CAMBIO CLIMÁTICO REGISTRADAS) * 100	TRIMESTRAL	100.00	NO DATO*			0.00	0.00	50.00	100.00	REGISTRO DE EMISIONES DE GASES Y COMPUESTOS DE EFECTO INVERNADERO EN EL AÑO / DIRECCIÓN DEL REGISTRO ESTATAL DE EMISIONES DE GASES Y COMPUESTOS DE EFECTO INVERNADERO	LAS ACCIONES SE AJUSTAN A LOS INDICADORES ESTABLECIDOS	
	A3C4. ELABORACIÓN DE DICTÁMENES DE CUMPLIMIENTO DE ACCIONES DE MITIGACIÓN Y ADAPTACIÓN ANTE EL CAMBIO CLIMÁTICO	PORCENTAJE DE DICTÁMENES DE CUMPLIMIENTO DE ACCIONES DE MITIGACIÓN Y ADAPTACIÓN ANTE EL CAMBIO CLIMÁTICO ELABORADOS	(DICTÁMENES DE CUMPLIMIENTO DE ACCIONES DE MITIGACIÓN Y ADAPTACIÓN ANTE EL CAMBIO CLIMÁTICO ELABORADOS / ACCIONES DE MITIGACIÓN Y ADAPTACIÓN AL CAMBIO CLIMÁTICO CON INDICADORES ASIGNADOS) * 100	TRIMESTRAL	100.00	NO DATO*			0.00	0.00	50.00	100.00	REGISTRO DE EMISIONES DE GASES Y COMPUESTOS DE EFECTO INVERNADERO EN EL AÑO / DIRECCIÓN DEL REGISTRO ESTATAL DE EMISIONES DE GASES Y COMPUESTOS DE EFECTO INVERNADERO	SE CUENTA CON LOS RECURSOS HUMANOS Y TECNOLÓGICOS NECESARIOS Y SUFICIENTES PARA ELABORACIÓN DE LOS DICTÁMENES	
C5. ASISTENCIA TÉCNICA A MUNICIPIOS PARA PROGRAMAS DE ACCIÓN ANTE EL CAMBIO CLIMÁTICO OTORGADAS															
ACTIVIDADES (PROCESOS)	A1C5. RECEPCIÓN DE SOLICITUD DE ASISTENCIA TÉCNICA A MUNICIPIOS PARA PROGRAMAS DE ACCIÓN ANTE EL CAMBIO CLIMÁTICO RECIBIDAS	PORCENTAJE DE SOLICITUDES DE ASISTENCIA TÉCNICA A MUNICIPIOS PARA PROGRAMAS DE ACCIÓN ANTE EL CAMBIO CLIMÁTICO RECIBIDAS	(SOLICITUD DE ASISTENCIA TÉCNICA A MUNICIPIOS PARA PROGRAMAS DE ACCIÓN ANTE EL CAMBIO CLIMÁTICO RECIBIDAS / MUNICIPIOS DENTRO DEL ESTADO) * 100	TRIMESTRAL	100.00	NO DATO*			29.41	52.94	88.24	100.00	REGISTRO DE EMISIONES DE GASES Y COMPUESTOS DE EFECTO INVERNADERO / DIRECCIÓN DE POLÍTICA DE CAMBIO CLIMÁTICO	LOS MUNICIPIOS ENVÍAN LAS SOLICITUDES PARA ASISTENCIA TÉCNICA	
	A2C5. ELABORACIÓN DEL DOCUMENTO DE ASISTENCIA TÉCNICA PARA EL PROGRAMA DE ACCIÓN ANTE EL CAMBIO CLIMÁTICO	PORCENTAJE DE DOCUMENTOS DE ASISTENCIA TÉCNICA PARA EL PROGRAMA DE ACCIÓN ANTE EL CAMBIO CLIMÁTICO ELABORADOS	(DOCUMENTOS DE ASISTENCIA TÉCNICA PARA EL PROGRAMA DE ACCIÓN ANTE EL CAMBIO CLIMÁTICO ELABORADOS / DOCUMENTOS DE ASISTENCIA TÉCNICA PARA EL PROGRAMA DE ACCIÓN ANTE EL CAMBIO CLIMÁTICO PROGRAMADOS) * 100	TRIMESTRAL	100.00	NO DATO*			29.41	52.94	88.24	100.00	REGISTRO DE EMISIONES DE GASES Y COMPUESTOS DE EFECTO INVERNADERO / DIRECCIÓN DE POLÍTICA DE CAMBIO CLIMÁTICO	LAS SOLICITUDES ESTÁN CORRECTAMENTE INTEGRADAS	
	A3C5. FIRMA DEL DOCUMENTO DE ASISTENCIA TÉCNICA PARA EL PROGRAMA DE ACCIÓN ANTE EL CAMBIO CLIMÁTICO	PORCENTAJE DE DOCUMENTOS DE ASISTENCIA TÉCNICA PARA EL PROGRAMA DE ACCIÓN ANTE EL CAMBIO CLIMÁTICO FIRMADOS	(DOCUMENTOS DE ASISTENCIA TÉCNICA PARA EL PROGRAMA DE ACCIÓN ANTE EL CAMBIO CLIMÁTICO FIRMADOS / DOCUMENTOS DE ASISTENCIA TÉCNICA PARA EL PROGRAMA DE ACCIÓN ANTE EL CAMBIO CLIMÁTICO PROGRAMADOS PARA FIRMA) * 100	TRIMESTRAL	100.00	NO DATO*			29.41	52.94	88.24	100.00	REGISTRO DE EMISIONES DE GASES Y COMPUESTOS DE EFECTO INVERNADERO / DIRECCIÓN DE POLÍTICA DE CAMBIO CLIMÁTICO	LOS MUNICIPIOS FIRMAN LOS DOCUMENTOS DE ASISTENCIA TÉCNICA	
C6. REGULACIONES TÉCNICAS EN CAMBIO CLIMÁTICO Y ENERGÍA (NORMAS AMBIENTALES ESTATALES, NORMAS TÉCNICAS Y ACUERDOS) PUBLICADAS															
ACTIVIDADES (PROCESOS)	A1C6. ELABORACIÓN DE ANTEPROYECTOS DE REGULACIONES TÉCNICAS EN CAMBIO CLIMÁTICO Y ENERGÍA (NORMAS AMBIENTALES ESTATALES, NORMAS TÉCNICAS Y ACUERDOS)	PORCENTAJE DE ANTEPROYECTOS DE REGULACIONES TÉCNICAS EN CAMBIO CLIMÁTICO Y ENERGÍA (NORMAS AMBIENTALES ESTATALES, NORMAS TÉCNICAS Y ACUERDOS) ELABORADOS	(ANTEPROYECTOS DE REGULACIONES TÉCNICAS EN CAMBIO CLIMÁTICO Y ENERGÍA (NORMAS AMBIENTALES ESTATALES, NORMAS TÉCNICAS Y ACUERDOS) ELABORADOS / ANTEPROYECTOS DE REGULACIONES TÉCNICAS EN CAMBIO CLIMÁTICO Y ENERGÍA (NORMAS AMBIENTALES ESTATALES, NORMAS TÉCNICAS Y ACUERDOS) PROGRAMADOS) * 100	TRIMESTRAL	100.00	NO DATO*			0.00	33.33	66.67	100.00	A1C6. ELABORACIÓN DE ANTEPROYECTOS DE REGULACIONES TÉCNICAS EN CAMBIO CLIMÁTICO Y ENERGÍA (NORMAS AMBIENTALES ESTATALES, NORMAS TÉCNICAS Y ACUERDOS)	PORCENTAJE DE ANTEPROYECTOS DE REGULACIONES TÉCNICAS EN CAMBIO CLIMÁTICO Y ENERGÍA (NORMAS AMBIENTALES ESTATALES, NORMAS TÉCNICAS Y ACUERDOS) ELABORADOS	
	A2C6. REALIZACIÓN DE CONSULTAS PÚBLICAS DE LOS ANTEPROYECTOS PARA REGULACIONES TÉCNICAS EN CAMBIO CLIMÁTICO Y ENERGÍA (NORMAS AMBIENTALES ESTATALES, NORMAS TÉCNICAS Y ACUERDOS) REALIZADAS	PORCENTAJE DE CONSULTAS PÚBLICAS DE LOS ANTEPROYECTOS PARA REGULACIONES TÉCNICAS EN CAMBIO CLIMÁTICO Y ENERGÍA (NORMAS AMBIENTALES ESTATALES, NORMAS TÉCNICAS Y ACUERDOS) REALIZADAS	(CONSULTAS PÚBLICAS DE LOS ANTEPROYECTOS PARA REGULACIONES TÉCNICAS EN CAMBIO CLIMÁTICO Y ENERGÍA (NORMAS AMBIENTALES ESTATALES, NORMAS TÉCNICAS Y ACUERDOS) REALIZADAS / CONSULTAS PÚBLICAS DE LOS ANTEPROYECTOS PARA REGULACIONES TÉCNICAS EN CAMBIO CLIMÁTICO Y ENERGÍA (NORMAS AMBIENTALES ESTATALES, NORMAS TÉCNICAS Y ACUERDOS) PROGRAMADAS PARA CONSULTA) * 100	TRIMESTRAL	100.00	NO DATO*			0.00	33.33	66.67	100.00	A2C6. REALIZACIÓN DE CONSULTAS PÚBLICAS DE LOS ANTEPROYECTOS PARA REGULACIONES TÉCNICAS EN CAMBIO CLIMÁTICO Y ENERGÍA (NORMAS AMBIENTALES ESTATALES, NORMAS TÉCNICAS Y ACUERDOS)	PORCENTAJE DE CONSULTAS PÚBLICAS DE LOS ANTEPROYECTOS PARA REGULACIONES TÉCNICAS EN CAMBIO CLIMÁTICO Y ENERGÍA (NORMAS AMBIENTALES ESTATALES, NORMAS TÉCNICAS Y ACUERDOS) REALIZADAS	
	A3C6. APROBACIÓN DE ANTEPROYECTOS DE REGULACIONES TÉCNICAS EN CAMBIO CLIMÁTICO Y ENERGÍA (NORMAS AMBIENTALES ESTATALES, NORMAS TÉCNICAS Y ACUERDOS) APROBADOS	PORCENTAJE DE ANTEPROYECTOS DE REGULACIONES TÉCNICAS EN CAMBIO CLIMÁTICO Y ENERGÍA (NORMAS AMBIENTALES ESTATALES, NORMAS TÉCNICAS Y ACUERDOS) APROBADOS	(ANTEPROYECTOS DE REGULACIONES APROBADOS ANTE LA COMISIÓN ESTATAL DE MEJORA REGULATORIA APROBADOS / ANTEPROYECTOS DE REGULACIONES PRESENTADAS ANTE LA COMISIÓN ESTATAL DE MEJORA REGULATORIA) * 100	TRIMESTRAL	66.67	NO DATO*			0.00	33.33	66.67	100.00	A3C6. APROBACIÓN DE ANTEPROYECTOS DE REGULACIONES TÉCNICAS EN CAMBIO CLIMÁTICO Y ENERGÍA (NORMAS AMBIENTALES ESTATALES, NORMAS TÉCNICAS Y ACUERDOS)	PORCENTAJE DE ANTEPROYECTOS DE REGULACIONES TÉCNICAS EN CAMBIO CLIMÁTICO Y ENERGÍA (NORMAS AMBIENTALES ESTATALES, NORMAS TÉCNICAS Y ACUERDOS) APROBADOS	

C1. En la Línea base: Valor registrado de Empresas con reporte preliminar mediante COA 2020

C2. En la línea base: Dato supuesto del que se habría entregado en 2021 de haber existido esta actividad

* SE COLOCA LA LEYENDA NO DATO, DEBIDO A QUE EN 2021 NO SE CONTABAN CON ESTOS INDICADORES, NI CON LAS ACTIVIDADES ESPECIFICADAS DE LA MANERA ACTUAL.



INSTITUCIÓN: SECRETARÍA DE MEDIO AMBIENTE
NOMBRE DEL PROGRAMA: GESTIÓN PARA MEJORAR LA CALIDAD DEL AIRE
EJE DEL PED: GENERACIÓN DE RIQUEZA SOSTENIBLE
TEMA: CALIDAD DEL AIRE
ESTABLECER: INSTRUMENTAR Y COORDINAR LAS POLÍTICAS, ACCIONES Y PROGRAMAS QUE CONTRIBUYAN A LA REDUCCIÓN DE EMISIONES CONTAMINANTES PROVENIENTES DE FUENTES FIJAS, MÓVILES Y DE ÁREA DE COMPETENCIA ESTATAL, QUE GENEREN LA MEJORA DE LA CALIDAD DEL AIRE EN NUEVO LEÓN
OBJETIVO: COORDINAR ACCIONES PARA EL CUMPLIMIENTO DE LA REGULACIÓN DE LAS EMISIONES PROVENIENTES DE LAS FUENTES FIJAS DE COMPETENCIA ESTATAL, Y COADYUVAR CON LAS AUTORIDADES FEDERALES Y MUNICIPALES PARA LA REGULACIÓN DE LAS FUENTES DE SU COMPETENCIA.
ESTRATEGIA: ELABORAR NORMAS AMBIENTALES ESTATALES PARA REGULAR A LAS FUENTES FIJAS DE COMPETENCIA ESTATAL.
LÍNEAS DE ACCIÓN: FORTALECER EL PROGRAMA DE INSPECCIÓN Y VIGILANCIA DE LA SECRETARÍA DE MEDIO AMBIENTE Y DEL CUMPLIMIENTO DE LA REGULACIÓN EN MATERIA DE CALIDAD DEL AIRE.
BENEFICIARIO (PO/A): UNIDAD PRODUCTIVA (FUENTES FIJAS GENERADORAS DE EMISIONES A LA ATMÓSFERA) DE COMPETENCIA ESTATAL.

CLASIFICACIÓN PROGRAMÁTICA: G059
CP CONAC "Modalidad": G

MATRIZ DE INDICADORES PARA RESULTADOS 2023

RESUMEN NARRATIVO		INDICADORES					METAS POR FRECUENCIA				MEDIOS DE VERIFICACIÓN Y FUENTE DE INFORMACIÓN		SUPUESTOS		
		INDICADOR	FÓRMULA	FRECUENCIA	META ANUAL 2023	LÍNEA BASE 2021	SEMESTRE		TRIMESTRE						
							I	II	I	II				III	IV
FIN	CONTRIBUIR A DISMINUIR LOS DÍAS QUE EXCEDEN LOS LÍMITES ESTABLECIDOS POR LA NOM-025-SSA1-2021 (SALUD AMBIENTAL. CRITERIO PARA EVALUAR LA CALIDAD DEL AIRE AMBIENTE, CON RESPECTO A LAS PARTÍCULAS SUSPENDIDAS PM10 Y PM2.5. VALORES NORMADOS PARA LA CONCENTRACIÓN DE PARTÍCULAS SUSPENDIDAS PM10 Y PM2.5 EN EL AIRE AMBIENTE, COMO MEDIDA DE PROTECCIÓN A LA SALUD DE LA POBLACIÓN) MEDIANTE LA REGULACIÓN DE LAS FUENTES FIJAS GENERADORAS DE EMISIONES A LA ATMÓSFERA DE COMPETENCIA ESTATAL	TASA DE VARIACIÓN DE DÍAS QUE EXCEDEN LOS LÍMITES ESTABLECIDOS POR LA NOM-025-SSA1-2021	((DÍAS QUE EXCEDEN LOS LÍMITES ESTABLECIDOS POR LA NOM-025-SSA1-2021 EN EL AÑO T - DÍAS QUE EXCEDEN LOS LÍMITES ESTABLECIDOS POR LA NOM-025-SSA1-2021 EN EL AÑO T-1) / DÍAS QUE EXCEDEN LOS LÍMITES ESTABLECIDOS POR LA NOM-025-SSA1-2021 EN EL AÑO T-1) * 100	ANUAL	-5.88	23.76							SISTEMA DE ADMINISTRACIÓN DE INFORMACIÓN DE CALIDAD DEL AIRE/ DIRECCIÓN DE GESTIÓN INTEGRAL DEL AIRE	QUE LAS CONDICIONES METEOROLÓGICAS FAVOREZCAN LA REDUCCIÓN EN LAS CONCENTRACIONES DE PM10 Y PM2.5 EN LA ATMÓSFERA	
PROPÓSITO	LAS UNIDADES PRODUCTIVAS (FUENTES FIJAS GENERADORAS DE EMISIONES A LA ATMÓSFERA) DE COMPETENCIA ESTATAL CUMPLEN CON LA NORMATIVIDAD VIGENTE EN MATERIA DE EMISIONES A LA ATMÓSFERA EN MATERIA DE EMISIONES A LA ATMÓSFERA QUE PRESENTARON EN LA CÉDULA DE OPERACIÓN ANUAL (COA)	PORCENTAJE DE UNIDADES PRODUCTIVAS (FUENTES FIJAS GENERADORAS DE EMISIONES A LA ATMÓSFERA DE COMPETENCIA ESTATAL) QUE CUMPLEN CON LA NORMATIVIDAD VIGENTE EN MATERIA DE EMISIONES A LA ATMÓSFERA CON BASE EN LA INFORMACIÓN QUE PRESENTARON EN LA CÉDULA DE OPERACIÓN ANUAL (COA)	((UNIDADES PRODUCTIVAS "FUENTES FIJAS GENERADORAS DE EMISIONES A LA ATMÓSFERA DE COMPETENCIA ESTATAL" QUE CUMPLEN CON LA NORMATIVIDAD CON BASE EN LA INFORMACIÓN REPORTADA EN LA COA / UNIDADES PRODUCTIVAS "FUENTES FIJAS GENERADORAS DE EMISIONES A LA ATMÓSFERA DE COMPETENCIA ESTATAL" REGISTRADAS EN LA SECRETARÍA DE MEDIO AMBIENTE) * 100	ANUAL	100.00	87.50							PLATAFORMA ELECTRÓNICA COASYS (COA.NL.GOB.MX)/DIRECCIÓN DE GESTIÓN INTEGRAL DEL AIRE	EL MARCO REGULATORIO ESTABLECE LOS MECANISMOS DE SANCIÓN DEBIDAMENTE TÍPICADOS PARA QUE LAS UNIDADES PRODUCTIVAS CUMPLAN CON LAS DISPOSICIONES DE LEY EN MATERIA DE EMISIONES A LA ATMÓSFERA	
COMPONENTES	C1. LICENCIAS DE FUNCIONAMIENTO NUEVAS DE FUENTES FIJAS GENERADORAS DE EMISIONES A LA ATMÓSFERA ENTREGADAS	TASA DE VARIACIÓN DE LICENCIAS DE FUNCIONAMIENTO NUEVAS ENTREGADAS	((LICENCIAS DE FUNCIONAMIENTO NUEVAS ENTREGADAS EN EL AÑO T - LICENCIAS DE FUNCIONAMIENTO NUEVAS ENTREGADAS EN EL AÑO T-1) / LICENCIAS DE FUNCIONAMIENTO NUEVAS ENTREGADAS EN EL AÑO T-1) * 100	TRIMESTRAL	48.94	18.75			85.71	91.67	60.71	48.94	ARCHIVO ELECTRÓNICO DE TRÁMITES Y PLATAFORMA DE TRANSPARENCIA/DIRECCIÓN DE GESTIÓN INTEGRAL DEL AIRE	LAS UNIDADES PRODUCTIVAS (FUENTES FIJAS GENERADORAS DE EMISIONES A LA ATMÓSFERA DE COMPETENCIA ESTATAL) REALIZAN LA SOLICITUD DE LICENCIA DE FUNCIONAMIENTO NUEVA	
	C2. REFRENDO DE LICENCIAS DE FUNCIONAMIENTO DE FUENTES FIJAS GENERADORAS DE EMISIONES A LA ATMÓSFERA A TRAVÉS DE LA COA ENTREGADAS	TASA DE VARIACIÓN DE REFRENDO DE LICENCIAS DE FUNCIONAMIENTO ENTREGADAS	((REFRENDO DE LICENCIAS DE FUNCIONAMIENTO ENTREGADAS EN EL AÑO T - REFRENDO DE LICENCIAS DE FUNCIONAMIENTO ENTREGADAS EN EL AÑO T-1) / REFRENDO DE LICENCIAS DE FUNCIONAMIENTO ENTREGADAS EN EL AÑO T-1) * 100	TRIMESTRAL	41.03	39.74			0.00	0.00	0.00	41.03	PLATAFORMA ELECTRÓNICA COASYS (COA.NL.GOB.MX)/DIRECCIÓN DE GESTIÓN INTEGRAL DEL AIRE	LAS UNIDADES PRODUCTIVAS (FUENTES FIJAS GENERADORAS DE EMISIONES A LA ATMÓSFERA DE COMPETENCIA ESTATAL) REALIZAN LA SOLICITUD DE LICENCIA DE FUNCIONAMIENTO A TRAVÉS DE LA CÉDULA DE OPERACIÓN ANUAL	
	C3. AUTORIZACIONES DE QUEMA A CIELO ABIERTO ENTREGADAS	TASA DE VARIACIÓN DE AUTORIZACIONES DE QUEMA A CIELO ABIERTO ENTREGADAS	((AUTORIZACIONES DE QUEMA A CIELO ABIERTO ENTREGADAS EN EL AÑO T - AUTORIZACIONES DE QUEMA A CIELO ABIERTO ENTREGADAS EN EL AÑO T-1) / AUTORIZACIONES DE QUEMA A CIELO ABIERTO ENTREGADAS EN EL AÑO T-1) * 100	TRIMESTRAL	53.85	-25.00			400.00	66.67	50.00	53.85	ARCHIVO ELECTRÓNICO DE TRÁMITES Y PLATAFORMA DE TRANSPARENCIA/DIRECCIÓN DE GESTIÓN INTEGRAL DEL AIRE	LAS UNIDADES PRODUCTIVAS (FUENTES FIJAS GENERADORAS DE EMISIONES A LA ATMÓSFERA DE COMPETENCIA ESTATAL) REALIZAN LA SOLICITUD DE QUEMA A CIELO ABIERTO	
	C4. CURSOS EN MATERIA DE CALIDAD DEL AIRE IMPARTIDOS	PROMEDIO DE ASISTENTES POR CURSOS IMPARTIDOS	(ASISTENTES A CURSOS IMPARTIDOS / CURSOS IMPARTIDOS)	TRIMESTRAL	30.00	52.57			30.00	30.00	30.00	30.00	REGISTRO DE CURSOS / DIRECCIÓN DE GESTIÓN INTEGRAL DEL AIRE	LAS PERSONAS CONVOCADAS ASISTEN A LOS CURSOS EN MATERIA DE CALIDAD DEL AIRE	
	C5. ESTUDIOS TÉCNICOS EN MATERIA DE CALIDAD DEL AIRE ELABORADOS	PORCENTAJE DE ESTUDIOS TÉCNICOS ELABORADOS	(ESTUDIOS TÉCNICOS ELABORADOS / ESTUDIOS TÉCNICOS PROGRAMADOS) * 100	TRIMESTRAL	100.00	80.00			25.00	50.00	75.00	100.00	REGISTRO DE ESTUDIOS TÉCNICOS/ DIRECCIÓN DE GESTIÓN INTEGRAL DEL AIRE	LAS INSTITUCIONES E INVESTIGADORES TIENEN INTERÉS EN ELABORAR ESTUDIOS EN MATERIA DE CALIDAD DEL AIRE EN EL ESTADO DE NUEVO LEÓN	
	C6. REGULACIONES EN MATERIA DE CALIDAD DEL AIRE (NORMAS AMBIENTALES ESTATALES, NORMAS TÉCNICAS Y ACUERDOS) PUBLICADAS	PORCENTAJE DE REGULACIONES TÉCNICAS DE CALIDAD DEL AIRE (NORMAS AMBIENTALES ESTATALES, NORMAS TÉCNICAS Y ACUERDOS) PUBLICADAS	((REGULACIONES TÉCNICAS DE CALIDAD DEL AIRE (NORMAS AMBIENTALES ESTATALES, NORMAS TÉCNICAS Y ACUERDOS) PUBLICADAS EN EL AÑO T - REGULACIONES TÉCNICAS DE CALIDAD DEL AIRE (NORMAS AMBIENTALES ESTATALES, NORMAS TÉCNICAS Y ACUERDOS) PUBLICADAS EN EL AÑO T-1) / REGULACIONES TÉCNICAS DE CALIDAD DEL AIRE (NORMAS AMBIENTALES ESTATALES, NORMAS TÉCNICAS Y ACUERDOS) PUBLICADAS EN EL AÑO T-1) * 100	TRIMESTRAL	100.00	NO DATO			0.00	50.00	50.00	100.00	REGISTRO DE REGULACIONES TÉCNICAS DE CALIDAD DEL AIRE (NORMAS AMBIENTALES ESTATALES, NORMAS TÉCNICAS Y ACUERDOS)/DIRECCIÓN DE GESTIÓN INTEGRAL DEL AIRE	LA COMISIÓN ESTATAL DE MEJORA REGULATORIA AUTORIZA LOS ANTEPROYECTOS PRESENTADOS	
C1. LICENCIAS DE FUNCIONAMIENTO NUEVAS DE FUENTES FIJAS GENERADORAS DE EMISIONES A LA ATMÓSFERA ENTREGADAS															
ACTIVIDADES (PROCESOS)	A1C1. RECEPCIÓN DE SOLICITUDES DE LICENCIAS DE FUNCIONAMIENTO DE FUENTES FIJAS GENERADORAS DE EMISIONES A LA ATMÓSFERA	PORCENTAJE DE SOLICITUDES DE LICENCIA DE FUNCIONAMIENTO RECIBIDAS	(SOLICITUDES DE LICENCIA DE FUNCIONAMIENTO RECIBIDAS / SOLICITUDES DE LICENCIA DE FUNCIONAMIENTO PROGRAMADAS) * 100	TRIMESTRAL	100.00	70.00			25.00	50.00	75.00	100.00	ARCHIVO ELECTRÓNICO DE TRÁMITES/DIRECCIÓN DE GESTIÓN INTEGRAL DEL AIRE	LAS SOLICITUDES CUMPLEN CON TODOS LOS REQUISITOS ESTABLECIDOS EN LA LEGISLACIÓN	
	A2C1. ELABORACIÓN DE DICTÁMENES TÉCNICOS DE SOLICITUDES DE LICENCIAS DE FUNCIONAMIENTO DE FUENTES FIJAS GENERADORAS DE EMISIONES A LA ATMÓSFERA	PORCENTAJE DE DICTÁMENES TÉCNICOS DE SOLICITUDES DE LICENCIAS DE FUNCIONAMIENTO ELABORADOS	(DICTÁMENES TÉCNICOS DE SOLICITUDES DE LICENCIAS DE FUNCIONAMIENTO ELABORADOS / DICTÁMENES TÉCNICOS DE SOLICITUDES DE LICENCIAS DE FUNCIONAMIENTO SOLICITADOS) * 100	TRIMESTRAL	100.00	191.67			25.00	50.00	75.00	100.00	ARCHIVO ELECTRÓNICO DE TRÁMITES/DIRECCIÓN DE GESTIÓN INTEGRAL DEL AIRE	SE CUENTA CON LOS RECURSOS HUMANOS NECESARIOS Y TECNOLÓGICOS ADECUADOS PARA EL DESARROLLO DE LA ACTIVIDAD	
	A3C1. ELABORACIÓN DE LOS DOCUMENTOS DE INSTRUCTIVOS DE LICENCIAS DE FUNCIONAMIENTO DE FUENTES FIJAS GENERADORAS DE EMISIONES A LA ATMÓSFERA	PORCENTAJE DE DOCUMENTOS DE INSTRUCTIVOS DE LICENCIAS DE FUNCIONAMIENTO ELABORADOS	(DOCUMENTOS DE INSTRUCTIVOS DE LICENCIAS DE FUNCIONAMIENTO ELABORADOS / DOCUMENTOS DE INSTRUCTIVOS DE LICENCIAS DE FUNCIONAMIENTO PROGRAMADOS) * 100	TRIMESTRAL	100.00	191.67			25.00	50.00	75.00	100.00	ARCHIVO ELECTRÓNICO DE TRÁMITES Y PLATAFORMA DE TRANSPARENCIA/DIRECCIÓN DE GESTIÓN INTEGRAL DEL AIRE	SE CUENTA CON LOS RECURSOS HUMANOS NECESARIOS Y TECNOLÓGICOS ADECUADOS PARA EL DESARROLLO DE LA ACTIVIDAD	

MATRIZ DE INDICADORES PARA RESULTADOS 2023														
RESUMEN NARRATIVO	INDICADORES										MEDIOS DE VERIFICACIÓN Y FUENTE DE INFORMACIÓN	SUPUESTOS		
	INDICADOR	FÓRMULA	FRECUENCIA	META ANUAL 2023	LÍNEA BASE 2021	SEMESTRE		METAS POR FRECUENCIA						
						I	II	I	II	III			IV	
C2. REFRENDO DE LICENCIAS DE FUNCIONAMIENTO DE FUENTES FIJAS GENERADORAS DE EMISIONES A LA ATMÓSFERA A TRAVÉS DE LA COA ENTREGADAS														
ACTIVIDADES (PROCESOS)	A1C2. VALIDACIÓN DE LA CÉDULA DE OPERACIÓN ANUAL PARA REFRENDO DE LICENCIA DE FUNCIONAMIENTO DE FUENTES FIJAS GENERADORAS DE EMISIONES A LA ATMÓSFERA	PORCENTAJE DE CÉDULAS DE OPERACIÓN ANUAL PARA REFRENDO DE LICENCIA DE FUNCIONAMIENTO DE FUENTES FIJAS GENERADORAS DE EMISIONES A LA ATMÓSFERA VALIDADAS	(CÉDULAS DE OPERACIÓN ANUAL PARA REFRENDO DE LICENCIA DE FUNCIONAMIENTO DE FUENTES FIJAS GENERADORAS DE EMISIONES A LA ATMÓSFERA VALIDADAS/CÉDULAS DE OPERACIÓN ANUAL PARA REFRENDO DE LICENCIA DE FUNCIONAMIENTO DE FUENTES FIJAS GENERADORAS DE EMISIONES A LA ATMÓSFERA PROGRAMADAS) * 100	TRIMESTRAL	100.00	150.00			25.00	50.00	75.00	100.00	PLATAFORMA ELECTRÓNICA COASYS (COA.NL.GOB.MX)/DIRECCIÓN DE GESTIÓN INTEGRAL DEL AIRE	LAS UNIDADES PRODUCTIVAS CUMPLE EN TIEMPO Y FORMA CON LA PRESENTACIÓN DE LA CDA
	A2C2. GENERACIÓN MEDIANTE PLATAFORMA DE OFICIO DE LIBERACIÓN DE CÉDULA DE OPERACIÓN ANUAL	PORCENTAJE DE OFICIOS DE LIBERACIÓN DE CÉDULA DE OPERACIÓN ANUAL GENERADOS MEDIANTE LA PLATAFORMA	(OFICIOS DE LIBERACIÓN DE CÉDULA DE OPERACIÓN ANUAL GENERADOS MEDIANTE LA PLATAFORMA/OFICIOS DE LIBERACIÓN DE CÉDULA DE OPERACIÓN ANUAL PROGRAMADOS) * 100	TRIMESTRAL	100.00	40.40			0.00	7.14	21.43	100.00	PLATAFORMA ELECTRÓNICA COASYS (COA.NL.GOB.MX)/DIRECCIÓN DE GESTIÓN INTEGRAL DEL AIRE	EL SISTEMA OPERATIVO FUNCIONA DE MANERA ADECUADA
	A3C2. GENERACIÓN MEDIANTE PLATAFORMA DEL REFRENDO DE LICENCIA DE FUNCIONAMIENTO DE FUENTES FIJAS GENERADORAS DE EMISIONES A LA ATMÓSFERA	PORCENTAJE DE REFRENDO DE LICENCIAS DE FUNCIONAMIENTO DE FUENTES FIJAS GENERADORAS DE EMISIONES A LA ATMÓSFERA GENERADOS MEDIANTE PLATAFORMA	(REFRENDO DE LICENCIAS DE FUNCIONAMIENTO DE FUENTES FIJAS GENERADORAS DE EMISIONES A LA ATMÓSFERA GENERADOS MEDIANTE PLATAFORMA/REFRENDO DE LICENCIAS DE FUNCIONAMIENTO DE FUENTES FIJAS GENERADORAS DE EMISIONES A LA ATMÓSFERA PROGRAMADOS) * 100	TRIMESTRAL	100.00	194.17			0.00	0.00	20.83	100.00	PLATAFORMA ELECTRÓNICA COASYS (COA.NL.GOB.MX)/DIRECCIÓN DE GESTIÓN INTEGRAL DEL AIRE	EL SISTEMA OPERATIVO FUNCIONA DE MANERA ADECUADA
C3. AUTORIZACIONES DE QUEMA A CIELO ABIERTO ENTREGADAS														
ACTIVIDADES (PROCESOS)	A1C3. RECEPCIÓN DE SOLICITUDES DE AUTORIZACIONES DE QUEMA A CIELO ABIERTO	PORCENTAJE DE SOLICITUDES DE AUTORIZACIONES DE QUEMA A CIELO ABIERTO RECIBIDAS	(SOLICITUDES DE AUTORIZACIONES DE QUEMA A CIELO ABIERTO RECIBIDAS/SOLICITUDES DE AUTORIZACIONES DE QUEMA A CIELO ABIERTO PROGRAMADAS) * 100	TRIMESTRAL	100.00	36.11			25.00	50.00	75.00	100.00	ARCHIVO ELECTRÓNICO DE TRÁMITES/DIRECCIÓN DE GESTIÓN INTEGRAL DEL AIRE	LAS UNIDADES PRODUCTIVAS PRESENTAN SOLICITUDES DE AUTORIZACIÓN DE QUEMA A CIELO ABIERTO
	A2C3. REVISIÓN DE LA INFORMACIÓN CONTENIDA EN LAS SOLICITUDES DE AUTORIZACIONES DE QUEMA A CIELO ABIERTO REVISADA	PORCENTAJE DE LA INFORMACIÓN CONTENIDA EN LAS SOLICITUDES DE AUTORIZACIONES DE QUEMA A CIELO ABIERTO REVISADA	(SOLICITUDES DE AUTORIZACIONES DE QUEMA A CIELO ABIERTO REVISADAS/SOLICITUDES DE AUTORIZACIONES DE QUEMA A CIELO ABIERTO RECIBIDAS) * 100	TRIMESTRAL	100.00	36.11			25.00	50.00	75.00	100.00	ARCHIVO ELECTRÓNICO DE TRÁMITES/DIRECCIÓN DE GESTIÓN INTEGRAL DEL AIRE	SE CUENTA CON LOS RECURSOS HUMANOS NECESARIOS Y TECNOLÓGICOS ADECUADOS PARA EL DESARROLLO DE LA ACTIVIDAD
	A3C3. ELABORACIÓN DE OFICIOS DE LAS AUTORIZACIONES DE QUEMA A CIELO ABIERTO ELABORADOS	PORCENTAJE DE OFICIOS DE LAS AUTORIZACIONES DE QUEMA A CIELO ABIERTO ELABORADOS	(OFICIOS DE LAS AUTORIZACIONES DE QUEMA A CIELO ABIERTO ELABORADOS/SOLICITUDES DE AUTORIZACIONES DE QUEMA A CIELO ABIERTO RECIBIDAS) * 100	TRIMESTRAL	100.00	36.11			25.00	50.00	75.00	100.00	ARCHIVO ELECTRÓNICO DE TRÁMITES Y PLATAFORMA DE TRANSPARENCIA/DIRECCIÓN DE GESTIÓN INTEGRAL DEL AIRE	SE CUENTA CON LOS RECURSOS HUMANOS NECESARIOS Y TECNOLÓGICOS ADECUADOS PARA EL DESARROLLO DE LA ACTIVIDAD
C4. CURSOS EN MATERIA DE CALIDAD DEL AIRE IMPARTIDOS														
ACTIVIDADES (PROCESOS)	A1C4. PROGRAMACIÓN DE LOS CURSOS EN MATERIA DE CALIDAD DEL AIRE	PORCENTAJE DE PROGRAMACIÓN DE CURSOS EN MATERIA DE CALIDAD DEL AIRE	(PROGRAMACIÓN DE CURSOS EN MATERIA DE CALIDAD DEL AIRE REALIZADA / PROGRAMACIÓN EN MATERIA DE CALIDAD DEL AIRE PROGRAMADA) * 100	TRIMESTRAL	100.00	29.17			25.00	50.00	75.00	100.00	PROGRAMA ANUAL DE CURSOS EN MATERIA DE CALIDAD DEL AIRE/DIRECCIÓN DE GESTIÓN INTEGRAL DEL AIRE	SE CUENTA CON LOS RECURSOS HUMANOS Y TECNOLÓGICOS NECESARIOS Y SUFICIENTES PARA EL DESARROLLO DE LA ACTIVIDAD
	A2C4. ASIGNACIÓN DE INSTRUCTORES PARA IMPARTIR LOS CURSOS EN MATERIA DE CALIDAD DEL AIRE	PROMEDIO DE CURSOS IMPARTIDOS POR INSTRUCTOR ASIGNADO	(CURSOS IMPARTIDOS / INSTRUCTORES ASIGNADOS PARA IMPARTIR CURSOS)	TRIMESTRAL	3.00	1.60			3.00	3.00	3.00	3.00	PROGRAMA ANUAL DE CURSOS EN MATERIA DE CALIDAD DEL AIRE/DIRECCIÓN DE GESTIÓN INTEGRAL DEL AIRE	SE CUENTAN CON INSTRUCTORES COMPETENTES PARA LA IMPARTICIÓN DE LAS CAPACITACIONES
	A3C4. REGISTRO DE ASISTENTES A CURSOS DE CAPACITACIÓN	PORCENTAJE DE ASISTENTES REGISTRADOS A CURSOS DE CAPACITACIÓN	(ASISTENTES REGISTRADOS A CURSOS DE CAPACITACIÓN / ASISTENTES A CURSOS DE CAPACITACIÓN PROGRAMADOS) * 100	TRIMESTRAL	100.00	48.00			25.00	50.00	75.00	100.00	REGISTRO DE PARTICIPANTES Y DE CONSTANCIAS ELABORADAS/DIRECCIÓN DE GESTIÓN INTEGRAL DEL AIRE	LOS SUJETOS OBLIGADOS ASISTEN A LOS CURSOS DE CAPACITACIÓN
C5. ESTUDIOS TÉCNICOS EN MATERIA DE CALIDAD DEL AIRE ELABORADOS														
ACTIVIDADES (PROCESOS)	A1C5. FIRMA DE CONSTANCIAS DE PARTICIPACIÓN EN LOS ESTUDIOS TÉCNICOS EN MATERIA DE CALIDAD DEL AIRE FIRMADAS	PORCENTAJE DE CONSTANCIAS DE PARTICIPACIÓN EN LOS ESTUDIOS TÉCNICOS EN MATERIA DE CALIDAD DEL AIRE FIRMADAS	(CONSTANCIAS DE PARTICIPACIÓN EN LOS ESTUDIOS TÉCNICOS EN MATERIA DE CALIDAD DEL AIRE FIRMADAS/CONSTANCIAS DE PARTICIPACIÓN EN LOS ESTUDIOS EN MATERIA DE CALIDAD DEL AIRE PROGRAMADAS) * 100	TRIMESTRAL	100.00	66.67			16.67	50.00	66.67	100.00	REGISTRO DE ESTUDIOS TÉCNICOS Y CONSTANCIAS DE PARTICIPACIÓN/DIRECCIÓN DE GESTIÓN INTEGRAL DEL AIRE	LAS INSTITUCIONES E INVESTIGADORES TIENEN INTERÉS EN FIRMAR CONSTANCIAS DE PARTICIPACIÓN
	A2C5. ASIGNACIÓN DE TÉCNICOS ESPECIALIZADOS QUE PARTICIPAN EN LOS ESTUDIOS TÉCNICOS EN MATERIA DE CALIDAD DEL AIRE REALIZADOS	PROMEDIO DE TÉCNICOS ESPECIALIZADOS ASIGNADOS POR ESTUDIOS TÉCNICOS EN MATERIA DE CALIDAD DEL AIRE REALIZADOS	(TÉCNICOS ESPECIALIZADOS ASIGNADOS PARA PARTICIPAR EN LOS ESTUDIOS/ESTUDIOS TÉCNICOS EN MATERIA DE CALIDAD DEL AIRE REALIZADOS)	TRIMESTRAL	4.00	3.70			4.00	4.00	4.00	4.00	REGISTRO DE ESTUDIOS TÉCNICOS Y CONSTANCIAS DE PARTICIPACIÓN/DIRECCIÓN DE GESTIÓN INTEGRAL DEL AIRE	SE CUENTAN CON APOYO DE TÉCNICOS ESPECIALIZADOS
	A3C5. ELABORACIÓN DE OFICIOS PARA LA APROBACIÓN DEL INFORME DE LOS ESTUDIOS TÉCNICOS EN MATERIA DE CALIDAD DEL AIRE PREVIO A SU PUBLICACIÓN	PORCENTAJE DE OFICIOS PARA LA APROBACIÓN DEL INFORME DE LOS ESTUDIOS TÉCNICOS EN MATERIA DE CALIDAD DEL AIRE PREVIO A SU PUBLICACIÓN ELABORADOS	(OFICIOS PARA LA APROBACIÓN DEL INFORME DE LOS ESTUDIOS TÉCNICOS EN MATERIA DE CALIDAD DEL AIRE PREVIO A SU PUBLICACIÓN ELABORADOS/ESTUDIOS TÉCNICOS EN MATERIA DE CALIDAD DEL AIRE PROGRAMADOS) * 100	TRIMESTRAL	100.00	66.67			0.00	0.00	50.00	100.00	REGISTRO DE ESTUDIOS TÉCNICOS Y OFICIOS DE APROBACIÓN DE INFORMES DE ESTUDIOS TÉCNICOS/DIRECCIÓN DE GESTIÓN INTEGRAL DEL AIRE	SE CUENTA CON LOS RECURSOS HUMANOS Y MATERIAL NECESARIOS PARA EL DESARROLLO DE LA ACTIVIDAD

MATRIZ DE INDICADORES PARA RESULTADOS 2 0 2 3														
RESUMEN NARRATIVO	INDICADORES				META ANUAL 2023	LÍNEA BASE 2021	METAS POR FRECUENCIA				MEDIOS DE VERIFICACIÓN Y FUENTE DE INFORMACIÓN	SUPUESTOS		
	INDICADOR	FÓRMULA	FRECUENCIA	SEMESTRE			TRIMESTRE							
				I			II	I	II	III			IV	
C6. REGULACIONES EN MATERIA DE CALIDAD DEL AIRE (NORMAS AMBIENTALES ESTATALES, NORMAS TÉCNICAS Y ACUERDOS) PUBLICADAS														
ACTIVIDADES (PROCESOS)	A1C: ELABORACIÓN DE ANTEPROYECTOS DE REGULACIONES TÉCNICAS EN CALIDAD DEL AIRE (NORMAS AMBIENTALES ESTATALES, NORMAS TÉCNICAS Y ACUERDOS)	PORCENTAJE DE ANTEPROYECTOS DE REGULACIONES TÉCNICAS EN CALIDAD DEL AIRE (NORMAS AMBIENTALES ESTATALES, NORMAS TÉCNICAS Y ACUERDOS) ELABORADOS	(ANTEPROYECTOS DE REGULACIONES TÉCNICAS EN CALIDAD DEL AIRE (NORMAS AMBIENTALES ESTATALES, NORMAS TÉCNICAS Y ACUERDOS) ELABORADOS / ANTEPROYECTOS DE REGULACIONES TÉCNICAS EN CALIDAD DEL AIRE (NORMAS AMBIENTALES ESTATALES, NORMAS TÉCNICAS Y ACUERDOS) PROGRAMADOS) * 100	TRIMESTRAL	100.00	100.00			0.00	50.00	50.00	100.00	REGISTRO DE REGULACIONES TÉCNICAS DE CALIDAD DEL AIRE (NORMAS AMBIENTALES ESTATALES, NORMAS TÉCNICAS Y ACUERDOS)/DIRECCIÓN DE GESTIÓN INTEGRAL DEL AIRE	EXISTEN NECESIDADES PARA ELABORAR REGULACIONES TÉCNICAS
	A2C: REALIZACIÓN DE CONSULTAS PÚBLICAS DE LOS ANTEPROYECTOS PARA REGULACIONES TÉCNICAS EN CALIDAD DEL AIRE (NORMAS AMBIENTALES ESTATALES, NORMAS TÉCNICAS Y ACUERDOS)	PORCENTAJE DE CONSULTAS PÚBLICAS DE LOS ANTEPROYECTOS PARA REGULACIONES TÉCNICAS EN CALIDAD DEL AIRE (NORMAS AMBIENTALES ESTATALES, NORMAS TÉCNICAS Y ACUERDOS) REALIZADAS	(CONSULTAS PÚBLICAS DE LOS ANTEPROYECTOS PARA REGULACIONES TÉCNICAS EN CALIDAD DEL AIRE (NORMAS AMBIENTALES ESTATALES, NORMAS TÉCNICAS Y ACUERDOS) REALIZADAS / CONSULTAS PÚBLICAS DE LOS ANTEPROYECTOS PARA REGULACIONES TÉCNICAS EN CALIDAD DEL AIRE (NORMAS AMBIENTALES ESTATALES, NORMAS TÉCNICAS Y ACUERDOS) PROGRAMADAS PARA CONSULTA) * 100	TRIMESTRAL	100.00	100.00			0.00	50.00	50.00	100.00	REGISTRO DE REGULACIONES TÉCNICAS DE CALIDAD DEL AIRE (NORMAS AMBIENTALES ESTATALES, NORMAS TÉCNICAS Y ACUERDOS)/DIRECCIÓN DE GESTIÓN INTEGRAL DEL AIRE	LAS CONSULTAS SON PUBLICADAS EN TIEMPO Y FORMA
	A3C: APROBACIÓN DE ANTEPROYECTOS DE REGULACIONES TÉCNICAS EN CALIDAD DEL AIRE (NORMAS AMBIENTALES ESTATALES, NORMAS TÉCNICAS Y ACUERDOS)	PORCENTAJE DE ANTEPROYECTOS DE REGULACIONES TÉCNICAS EN CALIDAD DEL AIRE (NORMAS AMBIENTALES ESTATALES, NORMAS TÉCNICAS Y ACUERDOS) APROBADOS	ANTEPROYECTOS DE REGULACIONES APROBADOS ANTE LA COMISIÓN ESTATAL DE MEJORA REGULATORIA APROBADOS / ANTEPROYECTOS DE REGULACIONES PRESENTADAS ANTE LA COMISIÓN ESTATAL DE MEJORA REGULATORIA) * 100	TRIMESTRAL	100.00	100.00			0.00	50.00	50.00	100.00	REGISTRO DE REGULACIONES TÉCNICAS DE CALIDAD DEL AIRE (NORMAS AMBIENTALES ESTATALES, NORMAS TÉCNICAS Y ACUERDOS)/DIRECCIÓN DE GESTIÓN INTEGRAL DEL AIRE	LA COMISIÓN DE MEJORA REGULATORIA AUTORIZA LOS ANTEPROYECTOS PRESENTADOS



GOBIERNO DEL ESTADO DE NUEVO LEÓN
SECRETARÍA DE FINANZAS Y TESORERÍA GENERAL DEL ESTADO
PRESUPUESTO POR RESULTADOS
REPORTE DE METAS ANUALES 2023

INSTITUCIÓN: SECRETARÍA DE MEDIO AMBIENTE
NOMBRE DEL PROGRAMA: PROTECCIÓN A LOS SERVICIOS AMBIENTALES
EJE DEL PED: GENERACIÓN DE RIQUEZA SOSTENIBLE
TEMA: GESTIÓN DE RESIDUOS E IMPACTOS A RECURSOS NATURALES
OBJETIVO: IMPULSAR UN MODELO DE GESTIÓN INTEGRAL DE RESIDUOS A TRAVÉS DE ESQUEMAS DE ECONOMÍA CIRCULAR, ASÍ COMO LA PROTECCIÓN DE LOS RECURSOS NATURALES MEDIANTE LA REGULACIÓN DE LOS IMPACTOS Y RIESGOS AMBIENTALES.
ESTRATEGIA: IMPULSAR EL MANEJO INTEGRAL DE LOS RESIDUOS SÓLIDOS URBANOS Y DE MANEJO ESPECIAL EN EL ESTADO
PROMOVER LOS MECANISMOS NORMATIVOS QUE FOMENTEN ESQUEMAS DE ECONOMÍA CIRCULAR EN EL ESTADO, QUE IMPLIQUE COMPARTIR, ALQUILAR, REUTILIZAR, REPARAR, RENOVAR Y RECICLAR MATERIALES Y PRODUCTOS EXISTENTES TODAS LAS VECES QUE SEA POSIBLE PARA CREAR UN VALOR AÑADIDO.
LÍNEAS DE ACCIÓN: REGULAR LA GESTIÓN INTEGRAL DE LOS RESIDUOS SÓLIDOS URBANOS Y DE MANEJO ESPECIAL EN EL ESTADO.
PROMOVER LA MEJORA DE LA INFRAESTRUCTURA PARA LA GESTIÓN INTEGRAL DE LOS RESIDUOS SÓLIDOS URBANOS Y DE MANEJO ESPECIAL.
BENEFICIARIO (PO/AE): UNIDAD PRODUCTIVA DE COMPETENCIA ESTATAL.

CLASIFICACIÓN PROGRAMÁTICA: G184
CP CONAC "Modalidad": G

RESUMEN NARRATIVO		INDICADORES					METAS POR FRECUENCIA				MEDIOS DE VERIFICACIÓN Y FUENTE DE INFORMACIÓN	SUPUESTOS		
		INDICADOR	FÓRMULA	FRECUENCIA	META ANUAL 2023	LÍNEA BASE 2021	SEMESTRE		TRIMESTRE					
							I	II	I	II			III	IV
FIN	CONTRIBUIR A DISMINUIR LA DEGRADACIÓN DE LOS SERVICIOS AMBIENTALES EN NUEVO LEÓN MEDIANTE LA REGULACIÓN DE LAS UNIDADES PRODUCTIVAS DE COMPETENCIA ESTATAL	TASA DE VARIACIÓN DEL ÍNDICE DE CALIDAD DE LOS SERVICIOS AMBIENTALES EN NUEVO LEÓN	$((\text{VALOR DEL ÍNDICE DE CALIDAD DE LOS SERVICIOS AMBIENTALES EN EL AÑO T} - \text{VALOR DEL ÍNDICE DE CALIDAD DE LOS SERVICIOS AMBIENTALES EN EL AÑO T-1}) / \text{VALOR DEL ÍNDICE DE CALIDAD DE LOS SERVICIOS AMBIENTALES EN EL AÑO T-1}) * 100$	ANUAL	20.19	5.98							SISTEMA DE INFORMACIÓN AMBIENTAL / DIRECCIÓN DE AGUA RESIDUAL, DIRECCIÓN DE GESTIÓN INTEGRAL DE RESIDUOS Y DIRECCIÓN DE IMPACTO Y RIESGO AMBIENTAL	LAS CONDICIONES AMBIENTALES SON FAVORABLES Y LAS REGULACIONES AMBIENTALES SON SUFICIENTES
PROPÓSITO	LAS UNIDADES PRODUCTIVAS DE COMPETENCIA ESTATAL REDUCEN LOS EFECTOS ADVERSOS AL AMBIENTE	PORCENTAJE DE UNIDADES PRODUCTIVAS DE COMPETENCIA ESTATAL CON REGULACIONES AMBIENTALES	(UNIDADES PRODUCTIVAS DE COMPETENCIA ESTATAL CON REGULACIONES AMBIENTALES VIGENTES / UNIDADES PRODUCTIVAS DE COMPETENCIA ESTATAL SUJETAS A REGULACIONES AMBIENTALES) * 100	ANUAL	100.00	100.00							SISTEMA DE INFORMACIÓN AMBIENTAL / DIRECCIÓN DE AGUA RESIDUAL, DIRECCIÓN DE GESTIÓN INTEGRAL DE RESIDUOS Y DIRECCIÓN DE IMPACTO Y RIESGO AMBIENTAL	LAS UNIDADES PRODUCTIVAS DE COMPETENCIA ESTATAL CUMPLEN CON LAS REGULACIONES EN MATERIA AMBIENTAL
COMPONENTES	C1. EVALUACIONES (DE IMPACTO Y RIESGO AMBIENTAL) AUTORIZADAS	TASA DE VARIACIÓN DE EVALUACIONES DE IMPACTO Y RIESGO AMBIENTAL AUTORIZADAS	$((\text{EVALUACIONES DE IMPACTO Y RIESGO AMBIENTAL AUTORIZADAS EN EL AÑO T} - \text{EVALUACIONES DE IMPACTO Y RIESGO AMBIENTAL AUTORIZADAS EN EL AÑO T-1}) / \text{EVALUACIONES DE IMPACTO Y RIESGO AMBIENTAL AUTORIZADAS EN EL AÑO T-1}) * 100$	TRIMESTRAL	18.42	11.11			39.13	33.88	18.18	18.42	REGISTRO ADMINISTRATIVO DE UNIDADES PRODUCTIVAS GENERADORAS DE IMPACTO AMBIENTAL / DIRECCIÓN DE IMPACTO Y RIESGO AMBIENTAL	LAS UNIDADES PRODUCTIVAS DE COMPETENCIA ESTATAL CUMPLEN CON LAS REGULACIONES EN MATERIA DE IMPACTO Y RIESGO AMBIENTAL
	C2. DICTÁMENES DE CONDICIONES PARTICULARES DE DESCARGA (CPD) EMITIDOS	TASA DE VARIACIÓN DE DICTÁMENES DE CONDICIONES PARTICULARES DE DESCARGA (CPD) EMITIDOS	$((\text{DICTÁMENES DE CONDICIONES PARTICULARES DE DESCARGA (CPD) EMITIDOS EN EL AÑO T} - \text{DICTÁMENES DE CONDICIONES PARTICULARES DE DESCARGA (CPD) EMITIDOS EN EL AÑO T-1}) / \text{DICTÁMENES DE CONDICIONES PARTICULARES DE DESCARGA (CPD) EMITIDOS EN EL AÑO T-1}) * 100$	TRIMESTRAL	14.29	30.42			18.82	14.29	16.62	14.29	SISTEMA DE INFORMACIÓN DE CALIDAD DEL AGUA / DIRECCIÓN DE AGUA RESIDUAL	LAS UNIDADES PRODUCTIVAS DE COMPETENCIA ESTATAL CUMPLEN CON LAS REGULACIONES EN MATERIA DE DESCARGAS DE AGUAS RESIDUALES
	C3. REGISTRO DE DESCARGAS DE AGUAS RESIDUALES AUTORIZADOS	TASA DE VARIACIÓN DE REGISTROS DE DESCARGAS DE AGUAS RESIDUALES AUTORIZADOS	$((\text{REGISTROS DE DESCARGAS DE AGUAS RESIDUALES AUTORIZADOS EN EL AÑO T} - \text{REGISTROS DE DESCARGAS DE AGUAS RESIDUALES AUTORIZADOS EN EL AÑO T-1}) / \text{REGISTROS DE DESCARGAS DE AGUAS RESIDUALES AUTORIZADOS EN EL AÑO T-1}) * 100$	TRIMESTRE	5.56	3.85			1.15	3.34	7.90	5.56	SISTEMA DE INFORMACIÓN DE CALIDAD DEL AGUA / DIRECCIÓN DE AGUA RESIDUAL	LAS UNIDADES PRODUCTIVAS DE COMPETENCIA ESTATAL CUMPLEN CON LAS REGULACIONES EN MATERIA DE DESCARGAS DE AGUAS RESIDUALES
	C4. REGISTRO DE RESIDUOS DE MANEJO ESPECIAL AUTORIZADOS	TASA DE VARIACIÓN DE REGISTRO DE RESIDUOS DE MANEJO ESPECIAL AUTORIZADOS	$((\text{REGISTRO DE RESIDUOS DE MANEJO ESPECIAL AUTORIZADOS EN EL AÑO T} - \text{REGISTRO DE RESIDUOS DE MANEJO ESPECIAL AUTORIZADOS EN EL AÑO T-1}) / \text{REGISTRO DE RESIDUOS DE MANEJO ESPECIAL AUTORIZADOS EN EL AÑO T-1}) * 100$	TRIMESTRAL	5.45	1.94			-28.57	0.00	5.13	5.45	REGISTRO ADMINISTRATIVO DE UNIDADES PRODUCTIVAS GENERADORAS DE RESIDUOS DE MANEJO ESPECIAL / DIRECCIÓN DE GESTIÓN INTEGRAL DE RESIDUOS	LAS UNIDADES PRODUCTIVAS DE COMPETENCIA ESTATAL CUMPLEN CON LAS REGULACIONES EN MATERIA DE RESIDUOS DE MANEJO ESPECIAL
	C5. PERMISOS PARA EL MANEJO DE RESIDUOS DE COMPETENCIA ESTATAL AUTORIZADOS	TASA DE VARIACIÓN DE PERMISOS PARA EL MANEJO DE RESIDUOS DE COMPETENCIA ESTATAL AUTORIZADOS	$((\text{PERMISOS PARA EL MANEJO DE RESIDUOS DE COMPETENCIA ESTATAL AUTORIZADOS EN EL AÑO T} - \text{PERMISOS PARA EL MANEJO DE RESIDUOS DE COMPETENCIA ESTATAL AUTORIZADOS EN EL AÑO T-1}) / \text{PERMISOS PARA EL MANEJO DE RESIDUOS DE COMPETENCIA ESTATAL AUTORIZADOS EN EL AÑO T-1}) * 100$	TRIMESTRAL	10.00	-7.20			-25.00	-7.14	4.76	10.00	REGISTRO ADMINISTRATIVO DE UNIDADES PRESTADORAS DE SERVICIOS DE RESIDUOS DE MANEJO ESPECIAL / RESIDUOS SÓLIDOS URBANOS / DIRECCIÓN DE GESTIÓN INTEGRAL DE RESIDUOS	LAS UNIDADES PRODUCTIVAS DE COMPETENCIA ESTATAL CUMPLEN CON LAS REGULACIONES EN MATERIA DE RESIDUOS DE MANEJO ESPECIAL Y RESIDUOS SÓLIDOS URBANOS
	C6. RESOLUTIVO DE INFORME DE MEDIDAS ADICIONALES DE COMPENSACIÓN AMBIENTAL EMITIDAS	PORCENTAJE DE RESOLUTIVOS EN MEDIDAS ADICIONALES DE COMPENSACIÓN AMBIENTAL EMITIDAS	$(\text{RESOLUTIVOS EN MEDIDAS ADICIONALES DE COMPENSACIÓN AMBIENTAL EMITIDOS} / \text{RESOLUTIVOS EN MEDIDAS ADICIONALES DE COMPENSACIÓN AMBIENTAL RECIBIDOS}) * 100$	TRIMESTRAL	100.00	35.11			100.00	100.00	100.00	100.00	REGISTRO ADMINISTRATIVO DE UNIDADES PRODUCTIVAS GENERADORAS DE IMPACTO AMBIENTAL / DIRECCIÓN DE IMPACTO Y RIESGO AMBIENTAL	LAS UNIDADES PRODUCTIVAS DE COMPETENCIA ESTATAL CUMPLEN CON LAS CONDICIONES EN MATERIA DE IMPACTO AMBIENTAL
C1. EVALUACIONES (DE IMPACTO Y RIESGO AMBIENTAL) AUTORIZADAS														
ACTIVIDADES (Procesos)	A3C1. RECEPCIÓN DE SOLICITUDES DE EVALUACIÓN DE ESTUDIOS DE IMPACTO Y RIESGO AMBIENTAL	PORCENTAJE DE SOLICITUDES DE EVALUACIONES DE ESTUDIOS DE IMPACTO Y RIESGO AMBIENTAL ATENDIDAS	$(\text{SOLICITUDES DE EVALUACIONES DE IMPACTO Y RIESGO AMBIENTAL ATENDIDAS} / \text{SOLICITUDES DE EVALUACIONES DE IMPACTO Y RIESGO AMBIENTAL RECIBIDAS}) * 100$	TRIMESTRAL	100.00	100.00			100.00	100.00	100.00	100.00	PLANEACIÓN OPERATIVA DE LA DIRECCIÓN / DIRECCIÓN DE IMPACTO Y RIESGO AMBIENTAL	LAS UNIDADES PRODUCTIVAS DE COMPETENCIA ESTATAL CUMPLEN CON LAS REGULACIONES EN MATERIA DE IMPACTO Y RIESGO AMBIENTAL
	A2C1. INTEGRACIÓN DE EXPEDIENTES DE ESTUDIOS DE IMPACTO Y RIESGO AMBIENTAL A PROYECTOS DE CONSTRUCCIÓN, PRODUCCIÓN Y SERVICIOS DE COMPETENCIA ESTATAL	PORCENTAJE DE EXPEDIENTES DE ESTUDIOS DE IMPACTO Y RIESGO AMBIENTAL A PROYECTOS DE CONSTRUCCIÓN, PRODUCCIÓN Y SERVICIOS DE COMPETENCIA ESTATAL INTEGRADOS	$(\text{EXPEDIENTES DE ESTUDIOS DE IMPACTO Y RIESGO AMBIENTAL A PROYECTOS DE CONSTRUCCIÓN, PRODUCCIÓN Y SERVICIOS DE COMPETENCIA ESTATAL INTEGRADOS} / \text{EXPEDIENTES DE ESTUDIOS DE IMPACTO Y RIESGO AMBIENTAL A PROYECTOS DE CONSTRUCCIÓN, PRODUCCIÓN Y SERVICIOS DE COMPETENCIA ESTATAL RECIBIDOS}) * 100$	TRIMESTRAL	100.00	93.57			100.00	100.00	100.00	100.00	PLANEACIÓN OPERATIVA DE LA DIRECCIÓN / DIRECCIÓN DE IMPACTO Y RIESGO AMBIENTAL	LAS UNIDADES PRODUCTIVAS PRESENTAN LOS ESTUDIOS DE IMPACTO Y RIESGO AMBIENTAL

MATRIZ DE INDICADORES PARA RESULTADOS 2 0 2 3															
RESUMEN NARRATIVO		INDICADORES				METAS POR FRECUENCIA				MEDIOS DE VERIFICACIÓN Y FUENTE DE INFORMACIÓN		SUPUESTOS			
		INDICADOR	FÓRMULA	FRECUENCIA	META ANUAL 2023	LÍNEA BASE 2021	SEMESTRE		TRIMESTRE						
							I	II	I				II	III	IV
ACTIVIDADES (Procesos)	A3C1. REVISIÓN DE EXPEDIENTES DE IMPACTO Y RIESGO AMBIENTAL A PROYECTOS DE CONSTRUCCIÓN, PRODUCCIÓN Y SERVICIOS DE COMPETENCIA ESTATAL	PORCENTAJE DE EXPEDIENTES DE IMPACTO Y RIESGO AMBIENTAL A PROYECTOS DE CONSTRUCCIÓN, PRODUCCIÓN Y SERVICIOS DE COMPETENCIA ESTATAL REVISADOS	(EXPEDIENTES DE IMPACTO Y RIESGO AMBIENTAL A PROYECTOS DE CONSTRUCCIÓN, PRODUCCIÓN Y SERVICIOS DE COMPETENCIA ESTATAL REVISADOS / EXPEDIENTES DE IMPACTO Y RIESGO AMBIENTAL A PROYECTOS DE CONSTRUCCIÓN, PRODUCCIÓN Y SERVICIOS DE COMPETENCIA ESTATAL INTEGRADOS) * 100	TRIMESTRAL	100.00	93.75			100.00	100.00	100.00	100.00	PLANEACIÓN OPERATIVA DE LA DIRECCIÓN / DIRECCIÓN DE IMPACTO Y RIESGO AMBIENTAL	LAS UNIDADES PRODUCTIVAS DE COMPETENCIA ESTATAL PRESENTAN LOS ESTUDIOS DE IMPACTO Y RIESGO AMBIENTAL	
	A4C1. FIRMA DE RESOLUTIVOS DE IMPACTO Y RIESGO AMBIENTAL A PROYECTOS DE CONSTRUCCIÓN, PRODUCCIÓN Y SERVICIOS DE COMPETENCIA ESTATAL	PORCENTAJE DE RESOLUTIVOS DE IMPACTO Y RIESGO AMBIENTAL A PROYECTOS DE CONSTRUCCIÓN, PRODUCCIÓN Y SERVICIOS DE COMPETENCIA ESTATAL FIRMADOS	(RESOLUTIVOS DE IMPACTO Y RIESGO AMBIENTAL A PROYECTOS DE CONSTRUCCIÓN, PRODUCCIÓN Y SERVICIOS DE COMPETENCIA ESTATAL FIRMADOS / RESOLUTIVOS DE IMPACTO Y RIESGO AMBIENTAL A PROYECTOS DE CONSTRUCCIÓN, PRODUCCIÓN Y SERVICIOS DE COMPETENCIA ESTATAL REVISADOS) * 100	TRIMESTRAL	100.00	82.67			100.00	100.00	100.00	100.00	PLANEACIÓN OPERATIVA DE LA DIRECCIÓN / DIRECCIÓN DE IMPACTO Y RIESGO AMBIENTAL	LAS UNIDADES PRODUCTIVAS DE COMPETENCIA ESTATAL PRESENTAN LOS ESTUDIOS DE IMPACTO Y RIESGO AMBIENTAL	
C2. DICTÁMENES DE CONDICIONES PARTICULARES DE DESCARGA (CPD) EMITIDOS															
ACTIVIDADES (Procesos)	A1C2. RECEPCIÓN DE INFORMES ANALÍTICOS DE DESCARGAS DE AGUAS RESIDUALES	PORCENTAJE DE INFORMES ANALÍTICOS DE DESCARGAS DE AGUAS RESIDUALES ATENDIDOS	(INFORMES ANALÍTICOS DE DESCARGAS DE AGUAS RESIDUALES ATENDIDOS / INFORMES ANALÍTICOS DE DESCARGAS DE AGUAS RESIDUALES RECIBIDOS) * 100	TRIMESTRAL	100.00	76.67			100.00	100.00	100.00	100.00	PLANEACIÓN OPERATIVA DE LA DIRECCIÓN / DIRECCIÓN DE AGUA RESIDUAL	LAS UNIDADES PRODUCTIVAS PRESENTAN LOS INFORMES ANALÍTICOS DE DESCARGAS DE AGUAS RESIDUALES	
	A2C2. REVISIÓN DE INFORMES ANALÍTICOS DE DESCARGAS DE AGUAS RESIDUALES	PORCENTAJE DE INFORMES ANALÍTICOS DE DESCARGAS DE AGUAS RESIDUALES REVISADOS	(INFORMES ANALÍTICOS DE DESCARGAS DE AGUAS RESIDUALES REVISADOS / INFORMES ANALÍTICOS DE DESCARGAS DE AGUAS RESIDUALES RECIBIDOS) * 100	TRIMESTRAL	100.00	100.00			100.00	100.00	100.00	100.00	PLANEACIÓN OPERATIVA DE LA DIRECCIÓN / DIRECCIÓN DE AGUA RESIDUAL	LAS UNIDADES PRODUCTIVAS PRESENTAN LOS INFORMES ANALÍTICOS DE DESCARGAS DE AGUAS RESIDUALES	
C3. REGISTRO DE DESCARGAS DE AGUAS RESIDUALES AUTORIZADOS															
ACTIVIDADES (Procesos)	A1C3. RECEPCIÓN DE SOLICITUDES DE GENERADORES DE DESCARGAS DE AGUAS RESIDUALES	PORCENTAJE DE SOLICITUDES DE GENERADORES DE DESCARGAS DE AGUAS RESIDUALES ATENDIDAS	(SOLICITUDES DE GENERADORES DE DESCARGAS DE AGUAS RESIDUALES ATENDIDAS / SOLICITUDES DE GENERADORES DE DESCARGAS DE AGUAS RESIDUALES RECIBIDAS) * 100	TRIMESTRAL	100.00	100.00			100.00	100.00	100.00	100.00	PLANEACIÓN OPERATIVA DE LA DIRECCIÓN / DIRECCIÓN DE AGUA RESIDUAL	LAS UNIDADES PRODUCTIVAS DE COMPETENCIA ESTATAL CUMPLEN CON LAS REGULACIONES EN MATERIA DE DESCARGAS DE AGUAS RESIDUALES	
	A2C3. INTEGRACIÓN DE EXPEDIENTES DE GENERADORES DE DESCARGAS DE AGUAS RESIDUALES	PORCENTAJE DE EXPEDIENTES DE GENERADORES DE DESCARGAS DE AGUAS RESIDUALES INTEGRADOS	(EXPEDIENTES DE GENERADORES DE DESCARGAS DE AGUAS RESIDUALES INTEGRADOS / EXPEDIENTES DE GENERADORES DE DESCARGAS DE AGUAS RESIDUALES RECIBIDOS) * 100	TRIMESTRAL	100.00	85.99			100.00	100.00	100.00	100.00	PLANEACIÓN OPERATIVA DE LA DIRECCIÓN / DIRECCIÓN DE AGUA RESIDUAL	LAS UNIDADES PRODUCTIVAS DE COMPETENCIA ESTATAL CUMPLEN CON LAS REGULACIONES EN MATERIA DE DESCARGAS DE AGUAS RESIDUALES	
	A3C3. REVISIÓN DE EXPEDIENTES DE GENERADORES DE DESCARGAS DE AGUAS RESIDUALES	PORCENTAJE DE EXPEDIENTES DE GENERADORES DE DESCARGAS DE AGUAS RESIDUALES REVISADOS	(EXPEDIENTES DE GENERADORES DE DESCARGAS DE AGUAS RESIDUALES REVISADOS / EXPEDIENTES DE GENERADORES DE DESCARGAS DE AGUAS RESIDUALES INTEGRADOS) * 100	TRIMESTRAL	100.00	100.00			100.00	100.00	100.00	100.00	PLANEACIÓN OPERATIVA DE LA DIRECCIÓN / DIRECCIÓN DE AGUA RESIDUAL	LAS UNIDADES PRODUCTIVAS DE COMPETENCIA ESTATAL CUMPLEN CON LAS REGULACIONES EN MATERIA DE DESCARGAS DE AGUAS RESIDUALES	
	A4C3. FIRMA DE RESOLUTIVOS DE GENERADORES DE DESCARGAS DE AGUAS RESIDUALES	PORCENTAJE DE RESOLUTIVOS DE GENERADORES DE DESCARGAS DE AGUAS RESIDUALES FIRMADOS	(RESOLUTIVOS DE GENERADORES DE DESCARGAS DE AGUAS RESIDUALES FIRMADOS / RESOLUTIVOS DE GENERADORES DE DESCARGAS DE AGUAS RESIDUALES REVISADOS) * 100	TRIMESTRAL	100.00	100.00			100.00	100.00	100.00	100.00	PLANEACIÓN OPERATIVA DE LA DIRECCIÓN / DIRECCIÓN DE AGUA RESIDUAL	LAS UNIDADES PRODUCTIVAS DE COMPETENCIA ESTATAL CUMPLEN CON LAS REGULACIONES EN MATERIA DE DESCARGAS DE AGUAS RESIDUALES	
C4. REGISTRO DE RESIDUOS DE MANEJO ESPECIAL AUTORIZADOS															
ACTIVIDADES (Procesos)	A1C4. RECEPCIÓN DE SOLICITUDES DE GENERADORES DE RESIDUOS	PORCENTAJE DE SOLICITUDES DE GENERADORES DE RESIDUOS ATENDIDAS	(SOLICITUDES DE GENERADORES DE RESIDUOS ATENDIDAS / SOLICITUDES DE GENERADORES DE RESIDUOS RECIBIDAS) * 100	TRIMESTRAL	100.00	86.67			100.00	100.00	100.00	100.00	PLANEACIÓN OPERATIVA DE LA DIRECCIÓN / DIRECCIÓN DE GESTIÓN INTEGRAL DE RESIDUOS	LAS UNIDADES PRODUCTIVAS DE COMPETENCIA ESTATAL CUMPLEN CON LAS REGULACIONES EN MATERIA DE MANEJO DE RESIDUOS	
ACTIVIDADES (Procesos)	A2C4. INTEGRACIÓN DE EXPEDIENTES DE GENERADORES DE RESIDUOS	PORCENTAJE DE EXPEDIENTES DE GENERADORES DE RESIDUOS INTEGRADOS	(EXPEDIENTES DE GENERADORES DE RESIDUOS INTEGRADOS / EXPEDIENTES DE GENERADORES DE RESIDUOS RECIBIDOS) * 100	TRIMESTRAL	100.00	80.00			100.00	100.00	100.00	100.00	PLANEACIÓN OPERATIVA DE LA DIRECCIÓN / DIRECCIÓN DE GESTIÓN INTEGRAL DE RESIDUOS	LAS UNIDADES PRODUCTIVAS DE COMPETENCIA ESTATAL CUMPLEN CON LAS REGULACIONES EN MATERIA DE MANEJO DE RESIDUOS	
	A3C4. REVISIÓN DE EXPEDIENTES DE GENERADORES DE RESIDUOS	PORCENTAJE DE EXPEDIENTES DE GENERADORES DE RESIDUOS REVISADOS	(EXPEDIENTES DE GENERADORES DE RESIDUOS REVISADOS / EXPEDIENTES DE GENERADORES DE RESIDUOS INTEGRADOS) * 100	TRIMESTRAL	100.00	83.33			100.00	100.00	100.00	100.00	PLANEACIÓN OPERATIVA DE LA DIRECCIÓN / DIRECCIÓN DE GESTIÓN INTEGRAL DE RESIDUOS	LAS UNIDADES PRODUCTIVAS DE COMPETENCIA ESTATAL CUMPLEN CON LAS REGULACIONES EN MATERIA DE MANEJO DE RESIDUOS	
	A4C4. FIRMA DE RESOLUTIVOS DE GENERADORES DE RESIDUOS	PORCENTAJE DE RESOLUTIVOS DE GENERADORES DE RESIDUOS FIRMADOS	(RESOLUTIVOS DE GENERADORES DE RESIDUOS FIRMADOS / RESOLUTIVOS DE GENERADORES DE RESIDUOS REVISADOS) * 100	TRIMESTRAL	100.00	95.00			100.00	100.00	100.00	100.00	PLANEACIÓN OPERATIVA DE LA DIRECCIÓN / DIRECCIÓN DE GESTIÓN INTEGRAL DE RESIDUOS	LAS UNIDADES PRODUCTIVAS DE COMPETENCIA ESTATAL CUMPLEN CON LAS REGULACIONES EN MATERIA DE MANEJO DE RESIDUOS	

MATRIZ DE INDICADORES PARA RESULTADOS 2 0 2 3														
RESUMEN NARRATIVO	INDICADOR	INDICADORES				META ANUAL 2023	LÍNEA BASE 2021	METAS POR FRECUENCIA				MEDIOS DE VERIFICACIÓN Y FUENTE DE INFORMACIÓN	SUPUESTOS	
		FÓRMULA	FRECUENCIA	SEMESTRE				TRIMESTRE						
				I	II			I	II	III	IV			
E5. PERMISOS PARA EL MANEJO DE RESIDUOS DE COMPETENCIA ESTATAL AUTORIZADOS														
ACTIVIDADES (Procesos)	A1C5. RECEPCIÓN DE SOLICITUDES DE GENERADORES DE RESIDUOS DE MANEJO ESPECIAL	PORCENTAJE DE SOLICITUDES DE GENERADOR DE RESIDUOS DE MANEJO ESPECIAL ATENDIDAS	(SOLICITUDES DE GENERADOR DE RESIDUOS DE MANEJO ESPECIAL ATENDIDOS / SOLICITUDES DE GENERADOR DE RESIDUOS DE MANEJO ESPECIAL RECIBIDOS) * 100	TRIMESTRAL	100.00	78.00			100.00	100.00	100.00	100.00	PLANEACIÓN OPERATIVA DE LA DIRECCIÓN / DIRECCIÓN DE GESTIÓN INTEGRAL DE RESIDUOS	LAS UNIDADES PRODUCTIVAS DE COMPETENCIA ESTATAL SOLICITAN EL REGISTRO GENERADOR DE RESIDUOS
	A2C5. INTEGRACIÓN DE EXPEDIENTES DE GENERADORES DE RESIDUOS DE MANEJO ESPECIAL	PORCENTAJE DE EXPEDIENTES DE GENERADOR DE RESIDUOS DE MANEJO ESPECIAL INTEGRADOS	(EXPEDIENTES DE GENERADOR DE RESIDUOS DE MANEJO ESPECIAL INTEGRADOS / EXPEDIENTES DE GENERADOR DE RESIDUOS DE MANEJO ESPECIAL RECIBIDOS) * 100	TRIMESTRAL	100.00	85.47			100.00	100.00	100.00	100.00	PLANEACIÓN OPERATIVA DE LA DIRECCIÓN / DIRECCIÓN DE GESTIÓN INTEGRAL DE RESIDUOS	LAS UNIDADES PRODUCTIVAS DE COMPETENCIA ESTATAL SOLICITAN EL REGISTRO GENERADOR DE RESIDUOS
	A3C5. REVISIÓN DE EXPEDIENTES DE GENERADORES DE RESIDUOS DE MANEJO ESPECIAL	PORCENTAJE DE EXPEDIENTES DE GENERADOR DE RESIDUOS DE MANEJO ESPECIAL REVISADOS	(EXPEDIENTES DE GENERADOR DE RESIDUOS DE MANEJO ESPECIAL REVISADOS / EXPEDIENTE DE GENERADOR DE RESIDUOS DE MANEJO ESPECIAL INTEGRADOS) * 100	TRIMESTRAL	100.00	90.00			100.00	100.00	100.00	100.00	PLANEACIÓN OPERATIVA DE LA DIRECCIÓN / DIRECCIÓN DE GESTIÓN INTEGRAL DE RESIDUOS	LAS UNIDADES PRODUCTIVAS DE COMPETENCIA ESTATAL SOLICITAN EL REGISTRO GENERADOR DE RESIDUOS
	A4C5. FIRMA DE RESOLUTIVO DE GENERADORES DE RESIDUOS DE MANEJO ESPECIAL	PORCENTAJE DE RESOLUTIVOS DE GENERADOR DE RESIDUOS DE MANEJO ESPECIAL FIRMADOS	(RESOLUTIVOS DE GENERADOR DE RESIDUOS DE MANEJO ESPECIAL FIRMADOS / RESOLUTIVOS DE GENERADOR DE RESIDUOS DE MANEJO ESPECIAL REVISADOS) * 100	TRIMESTRAL	100.00	94.44			100.00	100.00	100.00	100.00	PLANEACIÓN OPERATIVA DE LA DIRECCIÓN / DIRECCIÓN DE GESTIÓN INTEGRAL DE RESIDUOS	LAS UNIDADES PRODUCTIVAS DE COMPETENCIA ESTATAL SOLICITAN EL REGISTRO GENERADOR DE RESIDUOS
C6.RESOLUTIVO DE INFORME DE MEDIDAS ADICIONALES DE COMPENSACIÓN AMBIENTAL EMITIDAS														
ACTIVIDADES (Procesos)	A1C6. RECEPCIÓN DE INFORMES DE CUMPLIMIENTO DE MEDIDAS ADICIONALES DE COMPENSACIÓN AMBIENTAL DE RESOLUTIVOS DE IMPACTO AMBIENTAL A PROYECTOS DE CONSTRUCCIÓN, PRODUCCIÓN Y SERVICIOS DE COMPETENCIA ESTATAL	PORCENTAJE DE INFORMES DE CUMPLIMIENTO DE MEDIDAS ADICIONALES DE COMPENSACIÓN AMBIENTAL ATENDIDOS	(INFORMES DE CUMPLIMIENTO DE MEDIDAS ADICIONALES DE COMPENSACIÓN AMBIENTAL ATENDIDOS / INFORMES DE CUMPLIMIENTO DE MEDIDAS ADICIONALES DE COMPENSACIÓN AMBIENTAL RECIBIDOS) * 100	TRIMESTRAL	100.00	100.00			100.00	100.00	100.00	100.00	PLANEACIÓN OPERATIVA DE LA DIRECCIÓN / DIRECCIÓN DE IMPACTO Y RIESGO AMBIENTAL	LAS UNIDADES PRODUCTIVAS DE COMPETENCIA ESTATAL PRESENTAN LOS INFORMES DE CUMPLIMIENTO DE MEDIDAS ADICIONALES DE COMPENSACIÓN AMBIENTAL
	A2C6. REVISIÓN DE INFORMES CUMPLIMIENTO DE MEDIDAS ADICIONALES DE COMPENSACIÓN AMBIENTAL	PORCENTAJE DE INFORMES CUMPLIMIENTO DE MEDIDAS ADICIONALES DE COMPENSACIÓN AMBIENTAL REVISADOS	(INFORMES CUMPLIMIENTO DE MEDIDAS ADICIONALES DE COMPENSACIÓN AMBIENTAL REVISADOS / INFORMES CUMPLIMIENTO DE MEDIDAS ADICIONALES DE COMPENSACIÓN AMBIENTAL RECIBIDOS)*100	TRIMESTRAL	100.00	35.11			100.00	100.00	100.00	100.00	PLANEACIÓN OPERATIVA DE LA DIRECCIÓN / DIRECCIÓN DE IMPACTO Y RIESGO AMBIENTAL	LAS UNIDADES PRODUCTIVAS DE COMPETENCIA ESTATAL PRESENTAN LOS INFORMES DE CUMPLIMIENTO DE MEDIDAS ADICIONALES DE COMPENSACIÓN AMBIENTAL

INSTITUCIÓN: SECRETARÍA DE MEDIO AMBIENTE
NOMBRE DEL PROGRAMA: FOMENTO AL BIENESTAR ANIMAL
EJE DEL PED: GENERACIÓN DE RIQUEZA SOSTENIBLE
TEMA: BIODIVERSIDAD Y BIENESTAR ANIMAL
OBJETIVO: CONSERVAR, PROTEGER Y RESTAURAR EL PATRIMONIO NATURAL, LA BIODIVERSIDAD Y LOS SERES SENTIENTES.
ESTRATEGIA: FOMENTAR EL BIENESTAR Y LA PROTECCIÓN DE LOS ANIMALES COMO SERES SENTIENTES.
LÍNEAS DE ACCIÓN: REGULAR LAS ACTIVIDADES RELACIONADAS CON LA CRÍA, COMERCIALIZACIÓN, USO Y TENENCIA RESPONSABLE DE LOS ANIMALES.
BENEFICIARIO (PO/AE): IMPULSAR LA COORDINACIÓN EFECTIVA CON LOS MUNICIPIOS PARA LA REGULACIÓN Y PROCURACIÓN DE JUSTICIA ANIMAL.
ESTABLECER MECANISMOS DE COLABORACIÓN CON OSC, CIUDADANÍA Y GRUPOS DE INTERÉS EN BIENESTAR ANIMAL.
PROPIETARIOS (ENCARGADOS Y RESPONSABLES DE ANIMALES)

CLASIFICACIÓN PROGRAMÁTICA: G196
CP CONAC "Modalidad": G

RESUMEN NARRATIVO		MATRIZ DE INDICADORES PARA RESULTADOS 2023										MEDIOS DE VERIFICACIÓN Y FUENTE DE INFORMACIÓN	SUPUESTOS			
		INDICADOR	FÓRMULA	FRECUENCIA	META ANUAL 2023	LÍNEA BASE 2021	METAS POR FRECUENCIA									
							SEMESTRE		TRIMESTRE							
						I	II	I	II	III	IV					
FIN	CONTRIBUIR A REGULAR LA TENENCIA RESPONSABLE Y GARANTIZAR EL BIENESTAR ANIMAL MEDIANTE EL CUMPLIMIENTO DE LA LEGISLACIÓN	TASA DE VARIACIÓN DE MUERTE DE ANIMALES EN CENTROS DE CONTROL CANINO Y FELINO	((MUERTE DE ANIMALES EN CENTROS DE CONTROL CANINO Y FELINO EN EL AÑO T - MUERTE DE ANIMALES EN CENTROS DE CONTROL CANINO Y FELINO EN EL AÑO T-1) / MUERTE DE ANIMALES EN CENTROS DE CONTROL CANINO Y FELINO EN EL AÑO T-1) * 100	ANUAL	-20.00	100.00								BITÁCORA DE REGISTROS Y EVENTOS DE LA DIRECCIÓN DE BIENESTAR ANIMAL	LOS PROPIETARIOS (ENCARGADOS Y RESPONSABLES DE ANIMALES) CONOCEN Y CUMPLEN CON LA LEGISLACIÓN VIGENTE EN LA MATERIA Y PONEN EN PRÁCTICA ACCIONES PARA EL BIENESTAR ANIMAL	
PROPÓSITO	LOS CIUDADANOS CUMPLEN CON LA LEY DE PROTECCIÓN Y BIENESTAR ANIMAL PARA LA SUSTENTABILIDAD DEL ESTADO DE NUEVO LEÓN PARA PROTEGER DEL MALTRATO Y ABANDONO A LOS ANIMALES BAJO SU TUTELA	TASA DE VARIACIÓN DE REGISTROS DE CUMPLIMIENTO DE LA LEGISLACIÓN VIGENTE	((REGISTROS DE CUMPLIMIENTO DE LA LEGISLACIÓN VIGENTE EN EL AÑO T - REGISTROS DE CUMPLIMIENTO DE LA LEGISLACIÓN VIGENTE EN EL AÑO T-1) / REGISTROS DE CUMPLIMIENTO DE LA LEGISLACIÓN VIGENTE EN EL AÑO T-1) * 100	ANUAL	212.50	100.00								BITÁCORA DE CONSTANCIAS DE REGISTRO / DIRECCIÓN DE BIENESTAR ANIMAL	LOS PROPIETARIOS (ENCARGADOS Y RESPONSABLES DE ANIMALES) PONEN EN PRÁCTICA ACCIONES PARA EL BIENESTAR ANIMAL	
COMPONENTES	C1. CONSTANCIAS DE REGISTRO DE PROVEEDOR DE SERVICIOS ORIENTADOS AL BIENESTAR ANIMAL ENTREGADAS	PORCENTAJE DE CONSTANCIAS DE REGISTRO DE PROVEEDOR DE SERVICIOS ORIENTADOS AL BIENESTAR ANIMAL ENTREGADAS	(CONSTANCIAS DE REGISTRO DE PROVEEDOR DE SERVICIOS ORIENTADOS AL BIENESTAR ANIMAL ENTREGADAS / CONSTANCIAS DE REGISTRO DE PROVEEDOR DE SERVICIOS ORIENTADOS AL BIENESTAR ANIMAL SOLICITADAS) * 100	TRIMESTRAL	80.00	75.00			15.00	40.00	60.00	80.00		BITÁCORA DE CONSTANCIAS DE REGISTRO / DIRECCIÓN DE BIENESTAR ANIMAL	LOS PROVEEDORES DE SERVICIOS ORIENTADOS AL BIENESTAR ANIMAL REALIZAN EL TRÁMITE PARA OBTENER LA CONSTANCIA REGISTRO	
	C2. EVENTOS DE PROMOCIÓN DE LA CULTURA DEL BIENESTAR ANIMAL REALIZADOS	PROMEDIO DE ASISTENTES A LOS EVENTOS DE PROMOCIÓN DE LA CULTURA DEL BIENESTAR ANIMAL	(ASISTENTES A LOS EVENTOS DE PROMOCIÓN DE LA CULTURA DEL BIENESTAR ANIMAL REALIZADOS / EVENTOS DE PROMOCIÓN DE LA CULTURA DEL BIENESTAR ANIMAL REALIZADOS)	TRIMESTRAL	30.00	50.00			0.25	0.50	0.75	1.00		CARPETA DE EVENTOS DE PROMOCIÓN DE LA CULTURA DEL BIENESTAR ANIMAL	LOS PROPIETARIOS (ENCARGADOS Y RESPONSABLES DE ANIMALES) ASISTEN A LOS EVENTOS DE PROMOCIÓN DE LA CULTURA DEL BIENESTAR ANIMAL	
	C3. ACTAS DE REGISTRO DE ANIMALES CON PROPIETARIO EMITIDAS	PORCENTAJE DE ACTAS DE REGISTRO DE ANIMALES CON PROPIETARIO EMITIDAS	(ACTAS DE REGISTRO DE ANIMALES CON PROPIETARIO EMITIDAS / ACTAS DE REGISTRO DE ANIMALES CON PROPIETARIO SOLICITADAS) * 100	TRIMESTRAL	100.00	100.00			25.00	50.00	75.00	100.00		BITÁCORA DE REGISTROS / DIRECCIÓN DE BIENESTAR ANIMAL	LOS PROPIETARIOS (ENCARGADOS Y RESPONSABLES DE ANIMALES, CONOCEN LA NORMATIVIDAD), REGISTRAN A SUS ANIMALES Y LA PLATAFORMA DIGITAL DE BIENESTAR ANIMAL FUNCIONA ADECUADAMENTE	
	C4. VISITAS DE INSPECCIÓN DE MALTRATO O CRUELDAD ANIMAL REALIZADAS	TASA DE VARIACIÓN DE VISITAS DE INSPECCIÓN DE MALTRATO O CRUELDAD ANIMAL REALIZADAS	(VISITAS DE INSPECCIÓN EN MATERIA DE MALTRATO O CRUELDAD ANIMAL REALIZADAS EN EL AÑO T - VISITAS DE INSPECCIÓN EN MATERIA DE MALTRATO O CRUELDAD ANIMAL REALIZADAS EN EL AÑO T-1) / VISITAS DE INSPECCIÓN EN MATERIA DE MALTRATO O CRUELDAD ANIMAL REALIZADAS EN EL AÑO T-1) * 100	TRIMESTRAL	13.39	100.00			-33.22	-17.01	2.13	13.39		BASE DE DATOS DE VISITAS DE INSPECCIÓN / DIRECCIÓN DE INSPECCIÓN Y VIGILANCIA	PROPIETARIOS (ENCARGADOS Y RESPONSABLES DE ANIMALES) PERMITEN EL ACCESO A INSPECTORES DE LA PROCURADURÍA ESTATAL DE MEDIO AMBIENTE	
C1. CONSTANCIAS DE REGISTRO DE PROVEEDOR DE SERVICIOS ORIENTADOS AL BIENESTAR ANIMAL ENTREGADAS																
ACTIVIDADES (Procesos)	A1C1. ADMISIÓN DE SOLICITUDES PARA EMITIR CONSTANCIAS DE REGISTRO DE PROVEEDOR DE SERVICIOS ORIENTADOS AL BIENESTAR ANIMAL	PORCENTAJE DE SOLICITUDES PARA EMITIR CONSTANCIAS DE REGISTRO DE PROVEEDOR DE SERVICIOS ORIENTADOS AL BIENESTAR ANIMAL ADMITIDAS	(SOLICITUDES PARA EMITIR CONSTANCIAS DE REGISTRO DE PROVEEDOR DE SERVICIOS ORIENTADOS AL BIENESTAR ANIMAL ADMITIDAS / SOLICITUDES PARA EMITIR CONSTANCIAS DE REGISTRO DE PROVEEDOR DE SERVICIOS ORIENTADOS AL BIENESTAR ANIMAL PROGRAMADAS) * 100	TRIMESTRAL	100.00	95.24			15.00	45.00	75.00	100.00		BITÁCORA DE CONSTANCIAS DE REGISTRO / DIRECCIÓN DE BIENESTAR ANIMAL	LOS PROVEEDORES DE SERVICIOS ORIENTADOS AL BIENESTAR ANIMAL REALIZAN EL TRÁMITE PARA OBTENER LA CONSTANCIA REGISTRO	
	A2C1. REVISIÓN DE EXPEDIENTES PARA EMITIR CONSTANCIAS DE REGISTRO DE PROVEEDOR DE SERVICIOS ORIENTADOS AL BIENESTAR ANIMAL	PORCENTAJE DE EXPEDIENTES PARA EMITIR CONSTANCIAS DE REGISTRO DE PROVEEDOR DE SERVICIOS ORIENTADOS AL BIENESTAR ANIMAL REVISADOS	(EXPEDIENTES PARA EMITIR CONSTANCIAS DE REGISTRO DE PROVEEDOR DE SERVICIOS ORIENTADOS AL BIENESTAR ANIMAL REVISADOS / EXPEDIENTES PARA EMITIR CONSTANCIAS DE REGISTRO DE PROVEEDOR DE SERVICIOS ORIENTADOS AL BIENESTAR ANIMAL ADMITIDAS) * 100	TRIMESTRAL	100.00	100.00			15.00	45.00	75.00	100.00		BITÁCORA DE CONSTANCIAS DE REGISTRO / DIRECCIÓN DE BIENESTAR ANIMAL	LOS PROVEEDORES DE SERVICIOS ORIENTADOS AL BIENESTAR ANIMAL REALIZAN EL TRÁMITE PARA OBTENER LA CONSTANCIA REGISTRO	
	A3C1. REALIZACIÓN DE VISITAS DE VERIFICACIÓN A PROVEEDORES DE SERVICIOS ORIENTADOS AL BIENESTAR ANIMAL	PORCENTAJE DE VISITAS DE VERIFICACIÓN A PROVEEDORES DE SERVICIOS ORIENTADOS AL BIENESTAR ANIMAL REALIZADAS	(VISITAS DE VERIFICACIÓN A PROVEEDORES DE SERVICIOS ORIENTADOS AL BIENESTAR ANIMAL REALIZADAS / VISITAS DE VERIFICACIÓN A PROVEEDORES DE SERVICIOS ORIENTADOS AL BIENESTAR ANIMAL PROGRAMADAS) * 100	TRIMESTRAL	80.00	33.33			10.00	22.50	60.00	80.00		BITÁCORA DE CONSTANCIAS DE REGISTRO / DIRECCIÓN DE BIENESTAR ANIMAL	LOS PROVEEDORES DE SERVICIOS ORIENTADOS AL BIENESTAR ANIMAL REALIZAN EL TRÁMITE PARA OBTENER LA CONSTANCIA REGISTRO	
C2. EVENTOS DE PROMOCIÓN DE LA CULTURA DEL BIENESTAR ANIMAL REALIZADOS																
ACTIVIDADES (Procesos)	A1C2. PROGRAMACIÓN DE EVENTOS DE LA CULTURA DEL BIENESTAR ANIMAL	PORCENTAJE DE PROGRAMACIÓN DE EVENTOS DE LA CULTURA DEL BIENESTAR ANIMAL ELABORADOS	(EVENTOS DE LA CULTURA DEL BIENESTAR ANIMAL ELABORADOS / EVENTOS DE LA CULTURA DEL BIENESTAR ANIMAL PROGRAMADOS) * 100	TRIMESTRAL	100.00	100.00			25.00	50.00	75.00	100.00		CARPETA DE EVENTOS DE PROMOCIÓN / DIRECCIÓN DE BIENESTAR ANIMAL	EXISTE INTERÉS DE LA CIUDADANÍA EN LA CULTURA DEL BIENESTAR ANIMAL	
	A2C2. PARTICIPACIÓN EN CAMPAÑAS DE ESTERILIZACIÓN Y ADOCIÓN EN COORDINACIÓN CON MUNICIPIOS Y ORGANIZACIONES DE LA SOCIEDAD CIVIL (ONG)	PORCENTAJE DE PARTICIPACIÓN EN CAMPAÑAS	(ASISTENCIAS A CAMPAÑAS / CAMPAÑAS PROGRAMADAS) * 100	TRIMESTRAL	100.00	100.00			25.00	50.00	75.00	100.00		CARPETA DE EVENTOS DE PROMOCIÓN / DIRECCIÓN DE BIENESTAR ANIMAL	EXISTE INTERÉS DE LA CIUDADANÍA EN LA CULTURA DEL BIENESTAR ANIMAL	

MATRIZ DE INDICADORES PARA RESULTADOS 2023														
RESUMEN NARRATIVO		INDICADOR	FÓRMULA	FRECUENCIA	META ANUAL 2023	LÍNEA BASE 2021	SEMESTRE		METAS POR FRECUENCIA				MEDIOS DE VERIFICACIÓN Y FUENTE DE INFORMACIÓN	SUPUESTOS
							I	II	TRIMESTRE					
								I	II	III	IV			
ACTIVIDADES (Procesos)	A3C2. DIFUSIÓN DE EVENTOS DE PROMOCIÓN DE LA CULTURA DEL BIENESTAR ANIMAL	PORCENTAJE DE EVENTOS DE PROMOCIÓN DE LA CULTURA DEL BIENESTAR ANIMAL DIFUNDIDOS	(EVENTOS DE PROMOCIÓN DE LA CULTURA DEL BIENESTAR ANIMAL DIFUNDIDOS / EVENTOS DE PROMOCIÓN DE LA CULTURA DEL BIENESTAR ANIMAL PROGRAMADOS) * 100	TRIMESTRAL	100.00	100.00			25.00	50.00	75.00	100.00	CARPETA DE EVENTOS DE PROMOCIÓN / DIRECCIÓN DE BIENESTAR ANIMAL	EXISTE INTERÉS DE LA CIUDADANÍA EN LA CULTURA DEL BIENESTAR ANIMAL
	A4C2. REALIZACIÓN DEL REGISTRO DE ASISTENTES	PORCENTAJE DE ASISTENTES REGISTRADOS	(ASISTENTES REGISTRADOS / ASISTENTES PROGRAMADOS) * 100	TRIMESTRAL	100.00	100.00			25.00	50.00	75.00	100.00	CARPETA DE EVENTOS DE PROMOCIÓN / DIRECCIÓN DE BIENESTAR ANIMAL	EXISTE INTERÉS DE LA CIUDADANÍA EN LA CULTURA DEL BIENESTAR ANIMAL
C3. ACTAS DE REGISTRO DE ANIMALES CON PROPIETARIO EMITIDAS														
ACTIVIDADES (Procesos)	A1C3. REALIZACIÓN DE REGISTRO EN LA PLATAFORMA DIGITAL	PORCENTAJE DE ANIMALES REGISTRADOS EN LA PLATAFORMA DIGITAL	(ANIMALES REGISTRADOS EN LA PLATAFORMA DIGITAL / ANIMALES PROGRAMADOS PARA REGISTRO) * 100	TRIMESTRAL	100.00	4.27			25.00	50.00	75.00	100.00	PLATAFORMA DIGITAL / DIRECCIÓN DE BIENESTAR ANIMAL	LOS PROPIETARIOS (ENCARGADOS Y RESPONSABLES) DE ANIMALES, CONOCEN LA NORMATIVIDAD, REGISTRAN A SUS ANIMALES Y LA PLATAFORMA DIGITAL DE BIENESTAR ANIMAL FUNCIONA ADECUADAMENTE
	A2C3. VALIDACIÓN DE REGISTROS DE ANIMALES CON PROPIETARIO EN LA PLATAFORMA DIGITAL	PORCENTAJE DE REGISTROS DE ANIMALES VALIDADOS	(REGISTROS DE ANIMALES VALIDADOS / REGISTROS DE ANIMALES REVISADOS) * 100	TRIMESTRAL	100.00	100.00			25.00	50.00	75.00	100.00	CARPETA DE EVENTOS DE DIFUSIÓN DE LA PLATAFORMA DIGITAL / DIRECCIÓN DE BIENESTAR ANIMAL	LOS PROPIETARIOS (ENCARGADOS Y RESPONSABLES) DE ANIMALES, CONOCEN LA NORMATIVIDAD, REGISTRAN A SUS ANIMALES Y LA PLATAFORMA DIGITAL DE BIENESTAR ANIMAL FUNCIONA ADECUADAMENTE
	A3C3. ELABORACIÓN DE LAS ACTAS DE REGISTRO DE LOS ANIMALES INSCRITOS POR EN LA PLATAFORMA DIGITAL	PORCENTAJE DE ACTAS DE REGISTRO ELABORADAS	(ACTAS DE REGISTRO ELABORADAS / ACTAS DE REGISTRO VALIDADAS) * 100	TRIMESTRAL	100.00	100.00			25.00	50.00	75.00	100.00	BITÁCORA DE CONSTANCIAS DE REGISTRO / DIRECCIÓN DE BIENESTAR ANIMAL	LOS PROPIETARIOS (ENCARGADOS Y RESPONSABLES) DE ANIMALES, CONOCEN LA NORMATIVIDAD, REGISTRAN A SUS ANIMALES Y LA PLATAFORMA DIGITAL DE BIENESTAR ANIMAL FUNCIONA ADECUADAMENTE
C4. VISITAS DE INSPECCIÓN DE MALTRATO O CRUELDAD ANIMAL REALIZADAS														
ACTIVIDADES (Procesos)	A1C4. RECEPCIÓN DE DENUNCIAS	PORCENTAJE DE DENUNCIAS RECIBIDAS	(DENUNCIAS RECIBIDAS / DENUNCIAS PROGRAMADAS) * 100	TRIMESTRAL	100.00	100.00			25.00	50.00	75.00	100.00	BASE DE DATOS DE VISITAS DE INSPECCIÓN / DIRECCIÓN DE INSPECCIÓN Y VIGILANCIA	LAS PERSONAS DENUNCIAN ACTOS DE MALTRATO O CRUELDAD ANIMAL
	A2C4. ATENCIÓN DE CASOS DE OFICIO O REPORTES	PORCENTAJE DE CASOS DE OFICIO O REPORTES ATENDIDOS	(CASOS DE OFICIO O REPORTES ATENDIDOS / CASOS DE OFICIO O REPORTES PROGRAMADOS) * 100	TRIMESTRAL	100.00	100.00			25.00	50.00	75.00	100.00	BASE DE DATOS DE VISITAS DE INSPECCIÓN / DIRECCIÓN DE INSPECCIÓN Y VIGILANCIA	LA PROCURADURÍA DETECTA ACTOS DE MALTRATO O CRUELDAD ANIMAL
	A3C4. ELABORACIÓN DE ÓRDENES DE INSPECCIÓN	PORCENTAJE DE ÓRDENES DE INSPECCIÓN ELABORADAS	(ORDENES DE INSPECCIÓN ELABORADAS / ORDENES DE INSPECCIÓN PROGRAMADAS) * 100	TRIMESTRAL	100.00	100.00			25.00	50.00	75.00	100.00	BASE DE DATOS DE VISITAS DE INSPECCIÓN / DIRECCIÓN DE INSPECCIÓN Y VIGILANCIA	SE CUENTAN CON TODA LA INFORMACIÓN NECESARIA (NOMBRE, DIRECCIÓN, ENTRE OTROS) PARA ELABORAR ORDENES DE INSPECCIÓN



GOBIERNO DEL ESTADO DE NUEVO LEÓN
SECRETARÍA DE FINANZAS Y TESORERÍA GENERAL DEL ESTADO
PRESUPUESTO POR RESULTADOS
REPORTE DE METAS ANUALES 2023

INSTITUCIÓN: SECRETARÍA DE MEDIO AMBIENTE
NOMBRE DEL PROGRAMA: PROCURACIÓN DE JUSTICIA AMBIENTAL Y RECURSOS NATURALES
EJE DEL PED: GENERACIÓN DE RIQUEZA SOSTENIBLE
TEMA: CALIDAD DEL AIRE
OBJETIVO: ESTABLECER, INSTRUMENTAR Y COORDINAR LAS POLÍTICAS, ACCIONES Y PROGRAMAS QUE CONTRIBUYAN A LA REDUCCIÓN DE EMISIONES CONTAMINANTES PROVENIENTES DE FUENTES FIJAS, MÓVILES Y DE ÁREA DE COMPETENCIA ESTATAL, QUE GENEREN LA MEJORA DE LA CALIDAD DEL AIRE EN NUEVO LEÓN.
ESTRATEGIA: COORDINAR ACCIONES PARA EL CUMPLIMIENTO DE LA REGULACIÓN DE LAS EMISIONES PROVENIENTES DE LAS FUENTES FIJAS DE COMPETENCIA ESTATAL, Y COADYUVAR CON LAS AUTORIDADES FEDERALES Y MUNICIPALES PARA LA REGULACIÓN DE LAS FUENTES DE SU COMPETENCIA.
LÍNEAS DE ACCIÓN: FORTALECER EL PROGRAMA DE INSPECCIÓN Y VIGILANCIA DE LA SECRETARÍA DE MEDIO AMBIENTE Y DEL CUMPLIMIENTO DE LA REGULACIÓN EN MATERIA DE CALIDAD DEL AIRE.
BENEFICIARIO (PO/AE): UNIDADES PRODUCTIVAS (PERSONAS FÍSICAS Y MORALES)

CLASIFICACIÓN PROGRAMÁTICA: G197
CP CONAC "Modalidad": G

MATRIZ DE INDICADORES PARA RESULTADOS 2023

RESUMEN NARRATIVO	INDICADOR	FÓRMULA	FRECUENCIA	META ANUAL 2023	LÍNEA BASE 2021	METAS POR FRECUENCIA				MEDIOS DE VERIFICACIÓN Y FUENTE DE INFORMACIÓN	SUPUESTOS			
						SEMESTRE		TRIMESTRE						
						I	II	I	II			III	IV	
FIN	CONTRIBUIR A DISMINUIR LOS IMPACTOS A LOS RECURSOS NATURALES Y MEDIO AMBIENTE MEDIANTE MEDIDAS CORRECTIVAS DE REGULACIÓN	TASA DE VARIACIÓN DEL ÍNDICE DE CALIDAD DE LOS SERVICIOS AMBIENTALES EN NUEVO LEÓN	(VALOR DEL ÍNDICE DE CALIDAD DE LOS SERVICIOS AMBIENTALES EN EL AÑO T - VALOR DEL ÍNDICE DE CALIDAD DE LOS SERVICIOS AMBIENTALES EN EL AÑO T-1) / VALOR DEL ÍNDICE DE CALIDAD DE LOS SERVICIOS AMBIENTALES EN EL AÑO T-1 * 100	ANUAL	20.19	5.98						SISTEMA DE INFORMACIÓN AMBIENTAL / DIRECCIÓN DE AGUA RESIDUAL, DIRECCIÓN DE GESTIÓN INTEGRAL DE RESIDUOS Y DIRECCIÓN DE IMPACTO Y RIESGO AMBIENTAL	LAS CONDICIONES AMBIENTALES SON FAVORABLES Y LAS REGULACIONES AMBIENTALES SON SUFICIENTES	
PROPÓSITO	LAS UNIDADES PRODUCTIVAS (PERSONAS FÍSICAS Y MORALES) CUMPLEN CON LA LEGISLACIÓN Y NORMATIVIDAD AMBIENTAL VIGENTE	TASA DE VARIACIÓN DE UNIDADES PRODUCTIVAS REGULARIZADAS EN PERMISOS EN MATERIA DE MEDIO AMBIENTE CON MOTIVO DE VISITA DE INSPECCIÓN.	(UNIDADES PRODUCTIVAS REGULARIZADAS EN EL AÑO T - UNIDADES PRODUCTIVAS REGULARIZADAS EN EL AÑO T-1) / UNIDADES PRODUCTIVAS REGULARIZADAS EN EL AÑO T-1 * 100	ANUAL	9.59	ND						BASE DE DATOS DE PROCEDIMIENTOS ADMINISTRATIVOS / DIRECCIÓN DE INSPECCIÓN Y VIGILANCIA	LAS UNIDADES PRODUCTIVAS CONOCEN LAS REGULACIONES AMBIENTALES	
COMPONENTES	C1. INSPECCIONES AMBIENTALES REALIZADAS	TASA DE VARIACIÓN DE INSPECCIONES A UNIDADES PRODUCTIVAS (PERSONAS FÍSICAS O MORALES) REALIZADAS	((INSPECCIONES AMBIENTALES A UNIDADES PRODUCTIVAS "PERSONAS FÍSICAS Y MORALES" REALIZADAS EN EL AÑO T - INSPECCIONES AMBIENTALES A UNIDADES PRODUCTIVAS "PERSONAS FÍSICAS Y MORALES" REALIZADAS EN EL AÑO T-1) / INSPECCIONES AMBIENTALES A UNIDADES PRODUCTIVAS "PERSONAS FÍSICAS Y MORALES" REALIZADAS EN EL AÑO T-1 * 100	TRIMESTRAL	-19.87	13.15			-1.57	-21.14	-30.56	-19.87	BASE DE DATOS DE VISITAS DE INSPECCIÓN AMBIENTALES / DIRECCIÓN DE INSPECCIÓN Y VIGILANCIA	LAS UNIDADES PRODUCTIVAS (PERSONAS FÍSICAS O MORALES) PERMITEN EL ACCESO A INSPECTORES DE LA PROCURADURÍA ESTATAL DE MEDIO AMBIENTE
	C2. SANCIONES IMPUESTAS	PORCENTAJE DE SANCIONES IMPUESTAS	(SANCIONES IMPUESTAS / EMPLAZAMIENTOS ADMINISTRATIVOS) * 100	TRIMESTRAL	75.00	85.50			19.00	37.50	56.00	75.00	BASE DE DATOS DE PROCEDIMIENTOS ADMINISTRATIVOS / DIRECCIÓN DE INSPECCIÓN Y VIGILANCIA	LAS UNIDADES PRODUCTIVAS (PERSONAS FÍSICAS O MORALES) PERMITEN EL ACCESO A INSPECTORES DE LA PROCURADURÍA ESTATAL DE MEDIO AMBIENTE
C1. INSPECCIONES AMBIENTALES REALIZADAS														
ACTIVIDADES (Procesos)	A1C1. RECEPCIÓN DE DENUNCIAS	PORCENTAJE DE DENUNCIAS RECIBIDAS	(DENUNCIAS RECIBIDOS / DENUNCIAS PROGRAMADOS) * 100	TRIMESTRAL	100.00	76.92			30.00	50.00	74.80	100.00	BASE DE DATOS DE DENUNCIAS AMBIENTALES / DIRECCIÓN DE INSPECCIÓN Y VIGILANCIA	LAS PERSONAS DENUNCIAN ACTOS DE CONTAMINACIÓN O DAÑO AMBIENTAL
	A2C1. ATENCIÓN DE CASOS DE OFICIO O REPORTES	PORCENTAJE DE CASOS DE OFICIO O REPORTES ATENDIDOS	(CASOS DE OFICIO O REPORTES ATENDIDOS / CASOS DE OFICIO O REPORTES PROGRAMADOS) * 100	TRIMESTRAL	83.33	ND			20.83	37.50	62.50	83.33	BASE DE DATOS DE DENUNCIAS AMBIENTALES / DIRECCIÓN DE INSPECCIÓN Y VIGILANCIA	LA PROCURADURÍA DETECTA ACTOS DE CONTAMINACIÓN O DAÑO AMBIENTAL

MATRIZ DE INDICADORES PARA RESULTADOS 2023

RESUMEN NARRATIVO		INDICADORES					METAS POR FRECUENCIA				MEDIOS DE VERIFICACIÓN Y FUENTE DE INFORMACIÓN	SUPUESTOS		
		INDICADOR	FÓRMULA	FRECUENCIA	META ANUAL 2023	LÍNEA BASE 2021	SEMESTRE		TRIMESTRE					
							I	II	I	II			III	IV
ACTIVIDADES (Procesos)	A3C1. ELABORACIÓN DE ÓRDENES DE INSPECCIÓN	PORCENTAJE DE ÓRDENES DE INSPECCIÓN ELABORADAS	(ORDENES DE INSPECCIÓN ELABORADAS / ORDENES DE INSPECCIÓN PROGRAMADAS) * 100	TRIMESTRAL	83.33	99.61			20.83	37.50	62.50	83.33	BASE DE DATOS DE DENUNCIAS AMBIENTALES / DIRECCIÓN DE INSPECCIÓN Y VIGILANCIA	SE CUENTAN CON TODA LA INFORMACIÓN NECESARIA (NOMBRE, DIRECCIÓN, ENTRE OTROS) PARA ELABORAR ORDENES DE INSPECCIÓN
C2. SANCIONES IMPUESTAS														
ACTIVIDADES (Procesos)	A1C2. REALIZACIÓN DE EMPLAZAMIENTOS	PORCENTAJE DE EMPLAZAMIENTOS REALIZADOS	(EMPLAZAMIENTOS REALIZADOS / EMPLAZAMIENTOS PROGRAMADOS) * 100	TRIMESTRAL	67.96	ND			22.65	38.83	58.25	67.96	BASE DE DATOS DE PROCEDIMIENTOS ADMINISTRATIVOS / DIRECCIÓN DE INSPECCIÓN Y VIGILANCIA	SE CUENTAN CON TODA LA INFORMACIÓN NECESARIA (NOMBRE, DIRECCIÓN, ENTRE OTROS) PARA ELABORAR EMPLAZAMIENTOS
	A2C2. PRESENTACIÓN DE ALEGATOS	PORCENTAJE DE ALEGATOS PRESENTADOS	(ALEGATOS PRESENTADOS / ALEGATOS SOLICITADOS) * 100	TRIMESTRAL	35.00	ND			10.00	17.50	27.50	35.00	BASE DE DATOS DE PROCEDIMIENTOS ADMINISTRATIVOS / DIRECCIÓN DE INSPECCIÓN Y VIGILANCIA	LAS UNIDADES PRODUCTIVAS ESTÁN INTERESADAS EN PRESENTAR ALEGATOS
	A3C2. EMISIÓN DE RESOLUCIONES ADMINISTRATIVAS	PORCENTAJE DE RESOLUCIONES ADMINISTRATIVA EMITIDAS	(RESOLUCIONES ADMINISTRATIVAS EMITIDAS / RESOLUCIONES ADMINISTRATIVAS PROGRAMADAS) * 100	TRIMESTRAL	65.00	ND			20.00	30.00	55.00	65.00	BASE DE DATOS DE PROCEDIMIENTOS ADMINISTRATIVOS / DIRECCIÓN DE INSPECCIÓN Y VIGILANCIA	LOS RECURSOS LEGALES HAN CONCLUIDO

En C1, específicamente en la META ANUAL, da un dato (-) debido a que en el año 2022, hubo un incremento en las visitas de inspección, con motivo de la sequía decretada en el Estado de Nuevo León.



GOBIERNO DEL ESTADO DE NUEVO LEÓN
SECRETARÍA DE FINANZAS Y TESORERÍA GENERAL DEL ESTADO
PRESUPUESTO POR RESULTADOS
REPORTE DE METAS ANUALES 2023

INSTITUCIÓN: SECRETARÍA DE MEDIO AMBIENTE
NOMBRE DEL PROGRAMA: CONSERVACIÓN DE LA BIODIVERSIDAD EN EL ESTADO DE NUEVO LEÓN
EJE DEL PED: GENERACIÓN DE RIQUEZA SOSTENIBLE
TEMA: GESTIÓN DE RESIDUOS E IMPACTOS A RECURSOS NATURALES
OBJETIVO: IMPULSAR UN MODELO DE GESTIÓN INTEGRAL DE RESIDUOS A TRAVÉS DE ESQUEMAS DE ECONOMÍA CIRCULAR, ASÍ COMO LA PROTECCIÓN DE LOS RECURSOS NATURALES MEDIANTE LA REGULACIÓN DE LOS IMPACTOS Y RIESGOS AMBIENTALES.
ESTRATEGIA: EFECTUAR ACCIONES PARA LA REGULACIÓN Y LA GESTIÓN INTEGRAL DE IMPACTO Y RIESGOS AMBIENTALES DE ACTIVIDADES PRODUCTIVAS.
LÍNEAS DE ACCIÓN: IMPLEMENTAR ACCIONES PARA LA PROTECCIÓN DE LOS RECURSOS NATURALES A TRAVÉS DE LA REGULACIÓN DE LOS IMPACTOS Y RIESGOS AMBIENTALES EN ÉSTOS.
BENEFICIARIO (PO/AE): IMPULSAR PROYECTOS DE COMPENSACIÓN DE IMPACTOS AMBIENTALES EN LA CONSERVACIÓN DE RECURSOS NATURALES EN EL ESTADO DE NUEVO LEÓN. SUPERFICIE ESTATAL CON ESQUEMAS DE CONSERVACIÓN ECOLÓGICA.

CLASIFICACIÓN PROGRAMÁTICA: E316
CP CONAC "Modalidad": E

MATRIZ DE INDICADORES PARA RESULTADOS 2023														
RESUMEN NARRATIVO		INDICADOR	FÓRMULA	FRECUENCIA	META ANUAL 2023	LÍNEA BASE 2021	SEMESTRE		METAS POR FRECUENCIA				MEDIOS DE VERIFICACIÓN Y FUENTE DE INFORMACIÓN	SUPUESTOS
							I	II	I	II	III	IV		
FIN	CONTRIBUIR A INCREMENTAR LA PROTECCIÓN DE LA BIODIVERSIDAD EN EL ESTADO MEDIANTE ESTRATEGIAS DE EDUCACIÓN, CONSERVACIÓN, REFORESTACIÓN Y RESTAURACIÓN DE ECOSISTEMAS	TASA DE VARIACIÓN DEL ÍNDICE DE CALIDAD DE LOS SERVICIOS AMBIENTALES EN NUEVO LEÓN	((VALOR DEL ÍNDICE DE CALIDAD DE LOS SERVICIOS AMBIENTALES EN EL AÑO T - VALOR DEL ÍNDICE DE CALIDAD DE LOS SERVICIOS AMBIENTALES EN EL AÑO T-1) / VALOR DEL ÍNDICE DE CALIDAD DE LOS SERVICIOS AMBIENTALES EN EL AÑO T-1) * 100	ANUAL	20.19	5.98							SISTEMA DE INFORMACIÓN AMBIENTAL / DIRECCIÓN DE AGUA RESIDUAL, DIRECCIÓN DE GESTIÓN INTEGRAL DE RESIDUOS Y DIRECCIÓN DE IMPACTO Y RIESGO AMBIENTAL	LAS CONDICIONES AMBIENTALES SON FAVORABLES Y LAS REGULACIONES AMBIENTALES SON SUFICIENTES
PROPÓSITO	LA SUPERFICIE SUJETA A ESQUEMAS DE CONSERVACIÓN ECOLÓGICA INCREMENTA SU EXTENSIÓN TERRITORIAL	PORCENTAJE DE ZONAS SUJETAS A ESQUEMAS DE CONSERVACIÓN	(TERRITORIO CON ESQUEMAS DE CONSERVACIÓN / TERRITORIO DEL ESTADO) * 100	ANUAL	49.62	48.77							DECRETOS PUBLICADOS EN EL PERIÓDICO OFICIAL DEL ESTADO / DIRECCIÓN DE CONSERVACIÓN DE LA BIODIVERSIDAD Y DEL SUELO	LOS PROPIETARIOS ESTÁN DE ACUERDO EN INCORPORAR SUS TERRENOS A ESQUEMAS DE CONSERVACIÓN ECOLÓGICA
COMPONENTES	C1. ÁREAS CON INSTRUMENTOS DE CONSERVACIÓN ECOLÓGICA ESTABLECIDAS	TASA DE VARIACIÓN DE ÁREAS CON INSTRUMENTO DE CONSERVACIÓN ECOLÓGICO ESTABLECIDOS	(ÁREAS CON INSTRUMENTOS DE CONSERVACIÓN ECOLÓGICA ESTABLECIDAS EN EL AÑO T - ÁREAS CON INSTRUMENTOS DE CONSERVACIÓN ECOLÓGICA ESTABLECIDAS EN EL AÑO T-1 / ÁREAS CON INSTRUMENTOS DE CONSERVACIÓN ECOLÓGICA ESTABLECIDAS EN EL AÑO T-1) * 100	TRIMESTRAL	5.71	17.14			0.00	5.56	7.14	5.71	DECRETOS PUBLICADOS EN EL PERIÓDICO OFICIAL DEL ESTADO / DIRECCIÓN DE CONSERVACIÓN DE LA BIODIVERSIDAD Y DEL SUELO	LOS PROPIETARIOS DE LOS TERRITORIOS ESTÁN DE ACUERDO EN REALIZAR LOS CAMBIOS PERTINENTES ASOCIADOS A LA LEY AMBIENTAL DEL NUEVO LEÓN
	C2. ECOSISTEMAS RESTAURADOS	PORCENTAJE DE SUPERFICIE DE ECOSISTEMAS RESTAURADOS	(SUPERFICIE DE ECOSISTEMAS RESTAURADOS / SUPERFICIES DE ECOSISTEMAS DEGRADADAS) * 100	TRIMESTRAL	13.65	0.08			0.00	2.73	8.19	13.65	INFORME DE RESULTADOS DE EVALUACIÓN O ACTIVIDADES DE RESTAURACIÓN DE ECOSISTEMAS DEGRADADOS / DIRECCIÓN DE CONSERVACIÓN DE LA BIODIVERSIDAD Y DEL SUELO	LOS PROPIETARIOS DE LOS TERRENOS ESTÁN DE ACUERDO PARA LA RESTAURACIÓN DE SUS ECOSISTEMAS
	C3. ÁRBOLES DE ESPECIES NATIVAS PLANTADOS EN ÁREAS URBANAS	TASA DE VARIACIÓN DE ÁRBOLES PLANTADOS	(ÁRBOLES PLANTADOS EN EL AÑO T - ÁRBOLES PLANTADOS EN EL AÑO T-1) * 100	TRIMESTRAL	467.70	0.00			378.01	556.60	494.53	467.70	INFORME DE RESULTADOS DE EVALUACIÓN O ACTIVIDADES DE RESTAURACIÓN DE ECOSISTEMAS DEGRADADOS / DIRECCIÓN DE IMPACTO Y RIESGO AMBIENTAL	LAS CONDICIONES CLIMÁTICAS PERMITEN LA PLANTACIÓN DE ÁRBOLES
C1. ÁREAS CON INSTRUMENTOS DE CONSERVACIÓN ECOLÓGICA ESTABLECIDAS														
ACTIVIDADES (PROCESOS)	A1C1. REALIZACIÓN DE ACUERDOS DE COLABORACIÓN ENTRE ESTADO Y MUNICIPIOS PARA COOPERAR EN MATERIA DE CONSERVACIÓN DE LA BIODIVERSIDAD	PORCENTAJE DE ACUERDOS DE COLABORACIÓN ENTRE ESTADO Y MUNICIPIO PARA COOPERAR EN MATERIA DE CONSERVACIÓN DE LA BIODIVERSIDAD REALIZADOS	(ACUERDOS DE COLABORACIÓN ENTRE ESTADO Y MUNICIPIO PARA COOPERAR EN MATERIA DE CONSERVACIÓN DE LA BIODIVERSIDAD FIRMADOS / ACUERDOS DE COLABORACIÓN ENTRE ESTADO Y MUNICIPIO PARA COOPERAR EN MATERIA DE CONSERVACIÓN DE LA BIODIVERSIDAD REALIZADOS) * 100	TRIMESTRAL	100.00	0.00			16.67	50.00	83.33	100.00	CONVENIOS DE COLABORACIÓN FIRMADOS/ DIRECCIÓN JURÍDICA DE LA SECRETARÍA	EXISTE LA VOLUNTAD POLÍTICA MUNICIPAL DE FIRMAR ACUERDOS DE COLABORACIÓN
	A2C1. ELABORACIÓN DE CAMPAÑAS DE PROMOCIÓN	PORCENTAJE DE CAMPAÑAS DE PROMOCIÓN	(CAMPAÑAS DE PROMOCIÓN ELABORADAS / CAMPAÑAS DE PROMOCIÓN PROGRAMADAS) * 100	TRIMESTRAL	100.00	0.00			20.00	60.00	80.00	100.00	BITÁCORA DE EVENTOS / DIRECCIÓN DE CONSERVACIÓN DE LA BIODIVERSIDAD Y DEL SUELO	LAS PERSONAS ESTÁN INTERESADAS EN ASISTIR A LAS CAMPAÑAS DE PROMOCIÓN
	A3C1. REALIZACIÓN DE RECORRIDOS DE INSPECCIÓN Y VIGILANCIA	PORCENTAJE DE RECORRIDOS DE INSPECCIÓN Y VIGILANCIA REALIZADOS	(RECORRIDOS DE INSPECCIÓN Y VIGILANCIA REALIZADOS / RECORRIDOS DE INSPECCIÓN Y VIGILANCIA PROGRAMADAS) * 100	TRIMESTRAL	100.00	2.00			20.00	60.00	80.00	100.00	ACTA CIRCUNSTANCIADA DEL RECORRIDO / DIRECCIÓN DE CONSERVACIÓN DE LA BIODIVERSIDAD Y DEL SUELO	SE CUENTA CON VEHÍCULOS PARA LOS RECORRIDOS

MATRIZ DE INDICADORES PARA RESULTADOS 2 0 2 3

RESUMEN NARRATIVO		INDICADORES					METAS POR FRECUENCIA				MEDIOS DE VERIFICACIÓN Y FUENTE DE INFORMACIÓN	SUPUESTOS		
		INDICADOR	FÓRMULA	FRECUENCIA	META ANUAL 2023	LÍNEA BASE 2021	SEMESTRE		TRIMESTRE					
							I	II	I	II			III	IV
ACTIVIDADES (PROCESOS)	A4C1. REALIZACIÓN DE SESIONES CON EL CONSEJO ESTATAL DE ÁREAS NATURALES PROTEGIDAS	PORCENTAJE DE SESIONES CON EL CONSEJO ESTATAL DE ÁREAS NATURALES PROTEGIDAS REALIZADAS	(SESIONES CON EL CONSEJO DE ÁREAS NATURALES PROTEGIDAS REALIZADAS / SESIONES CON EL CONSEJO DE ÁREAS NATURALES PROTEGIDAS PROGRAMADAS) *100	TRIMESTRAL	100.00	2.00			33.33	66.67	100.00	100.00	ACTA DE SESIÓN DEL CONSEJO ESTATAL DE ÁREAS NATURALES PROTEGIDAS / DIRECCIÓN DE CONSERVACIÓN DE LA BIODIVERSIDAD Y DEL SUELO	EXISTE QUÓRUM LEGAL PARA ESTABLECER EL ACTA DE SESIÓN
C2. ECOSISTEMAS RESTAURADOS														
ACTIVIDADES (PROCESOS)	A1C2. CAPACITACIÓN PARA LA CONSERVACIÓN DE LA BIODIVERSIDAD	PORCENTAJE DE CAPACITACIONES PARA LA CONSERVACIÓN DE LA BIODIVERSIDAD	(CAPACITACIONES REALIZADAS / CAPACITACIONES PROGRAMADAS) * 100	TRIMESTRAL	100.00	2.00			40.00	70.00	90.00	100.00	PROGRAMAS DE EVENTOS REALIZADOS /DIRECCIÓN DE CONSERVACIÓN DE LA BIODIVERSIDAD Y DEL SUELO	LAS PERSONAS ESTÁN INTERESADAS EN ASISTIR A LOS EVENTOS DE CAPACITACIÓN
	A2C2. INGRESO DE FORMULARIO DE PROYECTOS	PORCENTAJE DE FORMULARIO DE PROYECTOS	(FORMULARIO DE PROYECTOS APROBADOS / FORMULARIO DE PROYECTOS INGRESADOS) * 100	TRIMESTRAL	100.00	4.00			20.00	60.00	80.00	100.00	FORMULARIOS DE PROYECTOS / DIRECCIÓN DE CONSERVACIÓN DE LA BIODIVERSIDAD Y DEL SUELO	LAS ORGANIZACIONES IMPLEMENTADORAS PRESENTAN EN TIEMPO Y FORMA EL FORMULARIO DE PROYECTOS
	A3C2. REALIZACIÓN DE OBRAS DE CONSERVACIÓN DE SUELOS Y PRÁCTICAS VEGETATIVAS	PORCENTAJE DE OBRAS DE CONSERVACIÓN DE SUELOS Y PRÁCTICAS VEGETATIVAS REALIZADAS	(OBRAS DE CONSERVACIÓN DE SUELOS Y PRÁCTICAS VEGETATIVAS REALIZADAS / OBRAS DE CONSERVACIÓN Y PRÁCTICAS VEGETATIVAS PROGRAMADAS) * 100	TRIMESTRAL	100.00	4.00			20.00	60.00	80.00	100.00	INFORME DE RESULTADOS / DIRECCIÓN DE CONSERVACIÓN DE LA BIODIVERSIDAD Y DEL SUELO	SE CUENTAN CON LOS RECURSOS FINANCIEROS PARA EL PAGO DE LAS OBRAS DE CONSERVACIÓN
C3. ARBOLES DE ESPECIES NATIVAS PLANTADOS EN ÁREAS URBANAS														
ACTIVIDADES (PROCESOS)	A1C3. PRESENTACIÓN DE PROYECTO DE REFORESTACIÓN URBANA	PORCENTAJE DE PROYECTOS PRESENTADOS	(PROYECTOS PRESENTADOS / PROYECTOS PROGRAMADOS) * 100	TRIMESTRAL	100.00	5.00			22.22	55.56	88.89	100.00	EXPEDIENTES DE PROYECTOS DE REFORESTACIÓN / DIRECCIÓN DE IMPACTO Y RIESGO AMBIENTAL	LAS PERSONAS ESTÁN INTERESADAS EN REFORESTAR ESPACIOS URBANOS
	A2C3. REVISIÓN DE PROYECTO DE REFORESTACIÓN URBANA	PORCENTAJE DE PROYECTOS REVISADOS	(PROYECTOS REVISADOS / PROYECTOS PRESENTADOS) *100	TRIMESTRAL	100.00	5.00			22.22	55.56	88.89	100.00	EXPEDIENTES DE PROYECTOS DE REFORESTACIÓN / DIRECCIÓN DE IMPACTO Y RIESGO AMBIENTAL	EXISTE PERSONAL CAPACITADO PARA EMITIR UNA DICTAMINANÍA TÉCNICA DEL PROYECTO DE REFORESTACIÓN
	A3C3. APROBACIÓN DE PROYECTO DE REFORESTACIÓN URBANA	PORCENTAJE DE PROYECTOS APROBADOS	(PROYECTOS APROBADOS / PROYECTOS PRESENTADOS) * 100	TRIMESTRAL	100.00	5.00			22.22	55.56	88.89	100.00	EXPEDIENTES DE PROYECTOS DE REFORESTACIÓN / DIRECCIÓN DE IMPACTO Y RIESGO AMBIENTAL	EXISTE PERSONAL CAPACITADO PARA EMITIR UNA APROBACIÓN DEL PROYECTO DE REFORESTACIÓN



GOBIERNO DEL ESTADO DE NUEVO LEÓN
SECRETARÍA DE FINANZAS Y TESORERÍA GENERAL DEL ESTADO
PRESUPUESTO POR RESULTADOS
REPORTE DE METAS ANUALES 2023

CLASIFICACIÓN PROGRAMÁTICA: **B047**
 CP CONAC "Modalidad": **B**

INSTITUCIÓN: SECRETARÍA DE IGUALDAD E INCLUSIÓN
NOMBRE DEL PROGRAMA: FISE INFRAESTRUCTURA SOCIAL
EJE DEL PED: IGUALDAD PARA TODAS LAS PERSONAS
TEMA: REDUCCIÓN DE LA POBREZA Y LA DESIGUALDAD
OBJETIVO: EJECUTAR PROGRAMAS Y ACCIONES DE MANERA COORDINADA Y CON ENFOQUE TRANSVERSAL PARA LA DISMINUCIÓN DE LA POBREZA Y LAS CARENCIAS SOCIALES PRESENTES EN LA POBLACIÓN NUEOLEONESA, QUE LOGREN UN CAMBIO POSITIVO EN SU BIENESTAR.
ESTRATEGIA: FOCALIZAR Y ORIENTAR LOS PROGRAMAS Y LAS ACCIONES DESTINADOS A ABATIR LAS CARENCIAS PRESENTES EN LA POBLACIÓN EN POBREZA O VULNERABILIDAD EN COORDINACIÓN CON DEPENDENCIAS DE LOS TRES NIVELES DE GOBIERNO Y OSC.
LÍNEAS DE ACCIÓN: LLEVAR A CABO OBRAS DE INFRAESTRUCTURA QUE CONTRIBUYAN A REDUCIR LAS CARENCIAS DE LA POBLACIÓN EN SITUACIÓN VULNERABLE, COMO LAS CONDICIONES FÍSICAS DE LAS VIVIENDAS, SERVICIOS BÁSICOS, EL ENTORNO URBANO, ASÍ COMO LAS RELATIVAS A LA EDUCACIÓN, SALUD O ALIMENTACIÓN.
BENEFICIARIO (PO/AE): PERSONAS QUE HABITAN EN ZONAS DE ATENCIÓN PRIORITARIA, REZAGO SOCIAL Y/O EN CONDICIÓN DE POBREZA EXTREMA

MATRIZ DE INDICADORES PARA RESULTADOS 2 0 2 3

RESUMEN NARRATIVO		INDICADORES					METAS POR FRECUENCIA				MEDIOS DE VERIFICACIÓN Y FUENTE DE INFORMACIÓN	SUPUESTOS		
		INDICADOR	FÓRMULA	FRECUENCIA	META ANUAL 2023	LÍNEA BASE 2021	SEMESTRE							
							I	II	I	II			III	IV
FIN	CONTRIBUIR A MEJORAR LAS CONDICIONES EN LAS VIVIENDAS E INFRAESTRUCTURA SOCIAL MEDIANTE EL FINANCIAMIENTO DE PROYECTOS PARA LAS PERSONAS QUE HABITAN EN ZONAS DE ATENCIÓN PRIORITARIA, REZAGO SOCIAL Y/O EN CONDICIÓN DE POBREZA EXTREMA	PORCENTAJE DE POBLACIÓN EN POBREZA EXTREMA EN EL ESTADO DE NUEVO LEÓN	(POBLACIÓN EN POBREZA EXTREMA EN NUEVO LEÓN / POBLACIÓN DEL ESTADO DE NUEVO LEÓN)*100	ANUAL	1.26	591.16							MEDICIÓN DE LA POBREZA MULTIDIMENSIONAL DE CONEVAL DEL ESTADO DE NUEVO LEÓN / DIRECCIÓN DE PLANEACIÓN, EVALUACIÓN E INNOVACIÓN	EXISTEN CONDICIONES PROPICIAS PARA EL CRECIMIENTO Y EL DESARROLLO ECONÓMICO EN EL ESTADO DE NUEVO LEÓN
PROPÓSITO	LAS PERSONAS QUE HABITAN EN ZONAS DE ATENCIÓN PRIORITARIA, REZAGO SOCIAL Y/O EN CONDICIÓN DE POBREZA EXTREMA MEJORAN SU ENTORNO AL CONTAR CON ESPACIOS DE VIVIENDA, SERVICIOS BÁSICOS E INFRAESTRUCTURA SOCIAL	TASA DE VARIACIÓN DE PERSONAS BENEFICIADAS CON LOS PROYECTOS DE INFRAESTRUCTURA SOCIAL FINANCIADOS POR EL FISE	((PERSONAS BENEFICIADAS CON LOS PROYECTOS DE INFRAESTRUCTURA SOCIAL FINANCIADOS POR EL FISE EN EL AÑO T-1) / PERSONAS BENEFICIADAS CON LOS PROYECTOS DE INFRAESTRUCTURA SOCIAL FINANCIADOS POR EL FISE EN EL AÑO T-1) * 100	ANUAL	-52.06	36.94							REGISTROS ADMINISTRATIVOS DEL FISE / DIRECCIÓN DE INFRAESTRUCTURA SOCIAL	LAS AUTORIDADES Y LOS BENEFICIARIOS HACEN BUEN USO Y PROPORCIONAN MANTENIMIENTO A LA INFRAESTRUCTURA SOCIAL PROPORCIONADA
COMPONENTES	C1. PROYECTOS DE INFRAESTRUCTURA EN VIVIENDA Y SERVICIOS BÁSICOS FINANCIADA	COSTO PROMEDIO DE LOS PROYECTOS DE INFRAESTRUCTURA EN VIVIENDA Y SERVICIOS BÁSICOS	(VALOR DE LOS PROYECTOS DE INFRAESTRUCTURA EN VIVIENDA Y SERVICIOS BÁSICOS / PROYECTOS DE INFRAESTRUCTURA EN VIVIENDA Y SERVICIOS BÁSICOS)	TRIMESTRAL	266,666.67	0.00			0.00	0.00	0.00	266,666.67	REGISTROS ADMINISTRATIVOS DEL FISE / DIRECCIÓN DE INFRAESTRUCTURA SOCIAL	EL GOBIERNO ESTATAL GENERA SINERGIAS CON OTROS INSTRUMENTOS DE POLÍTICA PÚBLICA PARA EL COFINANCIAMIENTO DE MÁS Y MEJORES PROYECTOS DE INFRAESTRUCTURA SOCIAL
	C2. PROYECTOS DE INFRAESTRUCTURA DE EDUCACIÓN, SALUD Y PARA LA ALIMENTACIÓN FINANCIADA	COSTO PROMEDIO DE LOS PROYECTOS DE INFRAESTRUCTURA DE EDUCACIÓN, SALUD Y PARA LA ALIMENTACIÓN	(VALOR DE LOS PROYECTOS DE INFRAESTRUCTURA DE EDUCACIÓN, SALUD Y PARA LA ALIMENTACIÓN / PROYECTOS DE INFRAESTRUCTURA DE EDUCACIÓN, SALUD Y PARA LA ALIMENTACIÓN)	TRIMESTRAL	0.00	37,592,000.00			0.00	0.00	0.00	0.00	REGISTROS ADMINISTRATIVOS DEL FISE / DIRECCIÓN DE INFRAESTRUCTURA SOCIAL	EL GOBIERNO ESTATAL GENERA SINERGIAS CON OTROS INSTRUMENTOS DE POLÍTICA PÚBLICA PARA EL COFINANCIAMIENTO DE MÁS Y MEJORES PROYECTOS DE INFRAESTRUCTURA SOCIAL
	C3. PROYECTOS DE INFRAESTRUCTURA PARA URBANIZACIÓN FINANCIADA	COSTO PROMEDIO DE LOS PROYECTOS DE INFRAESTRUCTURA PARA URBANIZACIÓN	(VALOR DE LOS PROYECTOS DE INFRAESTRUCTURA PARA URBANIZACIÓN / PROYECTOS DE INFRAESTRUCTURA PARA URBANIZACIÓN)	TRIMESTRAL	10,000,000.00	6,612,753.49			0.00	0.00	10,000,000.00	10,000,000.00	REGISTROS ADMINISTRATIVOS DEL FISE / DIRECCIÓN DE INFRAESTRUCTURA SOCIAL	EL GOBIERNO ESTATAL GENERA SINERGIAS CON OTROS INSTRUMENTOS DE POLÍTICA PÚBLICA PARA EL COFINANCIAMIENTO DE MÁS Y MEJORES PROYECTOS DE INFRAESTRUCTURA SOCIAL
C1. PROYECTOS DE INFRAESTRUCTURA EN VIVIENDA Y SERVICIOS BÁSICOS FINANCIADA														
ACTIVIDADES (Procesos)	A1C1. REGISTRO DE PROYECTOS DE INFRAESTRUCTURA EN LA MATRIZ DE INVERSIÓN PARA EL DESARROLLO SOCIAL (MIDS)	PORCENTAJE DE PROYECTOS DE INFRAESTRUCTURA EN VIVIENDA Y SERVICIOS BÁSICOS REGISTRADOS EN LA MATRIZ DE INVERSIÓN PARA EL DESARROLLO SOCIAL (MIDS)	(PROYECTOS DE INFRAESTRUCTURA EN VIVIENDA Y SERVICIOS BÁSICOS REGISTRADOS EN LA MATRIZ DE INVERSIÓN PARA EL DESARROLLO SOCIAL (MIDS) / PROYECTOS DE INFRAESTRUCTURA EN VIVIENDA Y SERVICIOS BÁSICOS CONTRATADOS) * 100	TRIMESTRAL	100.00	0.00			0.00	0.00	0.00	100.00	REGISTROS ADMINISTRATIVOS DEL FISE / DIRECCIÓN DE INFRAESTRUCTURA SOCIAL	LA SECRETARÍA DE IGUALDAD E INCLUSIÓN REGISTRA LOS PROYECTOS EN TIEMPO Y FORMA EN EL SFU
	A2C1. LICITACIÓN DE PROYECTOS DE INFRAESTRUCTURA EN VIVIENDA Y SERVICIOS BÁSICOS	PORCENTAJE DE LICITACIONES REALIZADAS	(LICITACIONES REALIZADAS / LICITACIONES PROGRAMADAS) * 100	TRIMESTRAL	100.00	0.00			0.00	0.00	0.00	100.00	REGISTROS ADMINISTRATIVOS DEL FISE / DIRECCIÓN DE INFRAESTRUCTURA SOCIAL	SE CUENTA CON LOS RECURSOS FINANCIEROS, MATERIALES Y DE PERSONAL PARA LICITAR PROYECTOS DE INFRAESTRUCTURA
	A3C1. SUPERVISIÓN DE PROYECTOS DE INFRAESTRUCTURA EN VIVIENDA Y SERVICIOS BÁSICOS	PORCENTAJE DE PROYECTOS DE INFRAESTRUCTURA EN VIVIENDA Y SERVICIOS BÁSICOS SUPERVISADOS	(PROYECTOS DE INFRAESTRUCTURA EN VIVIENDA Y SERVICIOS BÁSICOS SUPERVISADOS / PROYECTOS DE INFRAESTRUCTURA EN VIVIENDA Y SERVICIOS BÁSICOS REGISTRADOS) * 100	TRIMESTRAL	100.00	0.00			0.00	0.00	0.00	100.00	REGISTROS ADMINISTRATIVOS DEL FISE / DIRECCIÓN DE INFRAESTRUCTURA SOCIAL	SE CUENTA CON LOS RECURSOS FINANCIEROS, MATERIALES Y DE PERSONAL PARA REALIZAR LAS SUPERVISIONES DE PROYECTOS DE INFRAESTRUCTURA
C2. PROYECTOS DE INFRAESTRUCTURA DE EDUCACIÓN, SALUD Y PARA LA ALIMENTACIÓN FINANCIADA														
ACTIVIDADES (Procesos)	A1C2. REGISTRO DE PROYECTOS DE INFRAESTRUCTURA DE EDUCACIÓN, SALUD Y PARA LA ALIMENTACIÓN EN LA MATRIZ DE INVERSIÓN PARA EL DESARROLLO SOCIAL (MIDS)	PORCENTAJE DE PROYECTOS DE INFRAESTRUCTURA DE EDUCACIÓN, SALUD Y PARA LA ALIMENTACIÓN REGISTRADOS EN LA MATRIZ DE INVERSIÓN PARA EL DESARROLLO SOCIAL (MIDS)	(PROYECTOS DE INFRAESTRUCTURA DE EDUCACIÓN, SALUD Y PARA LA ALIMENTACIÓN REGISTRADOS EN LA MATRIZ DE INVERSIÓN PARA EL DESARROLLO SOCIAL (MIDS) / PROYECTOS DE INFRAESTRUCTURA DE EDUCACIÓN, SALUD Y PARA LA ALIMENTACIÓN CONTRATADOS) * 100	TRIMESTRAL	0.00	100.00			0.00	0.00	0.00	0.00	REGISTROS ADMINISTRATIVOS DEL FISE / DIRECCIÓN DE INFRAESTRUCTURA SOCIAL	LA SECRETARÍA DE IGUALDAD E INCLUSIÓN REGISTRA LOS PROYECTOS EN TIEMPO Y FORMA EN EL SFU
	A2C2. LICITACIÓN DE PROYECTOS DE INFRAESTRUCTURA DE EDUCACIÓN, SALUD Y PARA LA ALIMENTACIÓN	PORCENTAJE DE LICITACIONES REALIZADAS	(LICITACIONES REALIZADAS / LICITACIONES PROGRAMADAS) * 100	TRIMESTRAL	0.00	100.00			0.00	0.00	0.00	0.00	REGISTROS ADMINISTRATIVOS DEL FISE / DIRECCIÓN DE INFRAESTRUCTURA SOCIAL	LA SECRETARÍA DE IGUALDAD E INCLUSIÓN REGISTRA LOS PROYECTOS EN TIEMPO Y FORMA EN EL SFU
	A3C2. SUPERVISIÓN DE PROYECTOS DE INFRAESTRUCTURA DE EDUCACIÓN, SALUD Y PARA LA ALIMENTACIÓN	PORCENTAJE DE PROYECTOS DE INFRAESTRUCTURA DE EDUCACIÓN, SALUD Y PARA LA ALIMENTACIÓN SUPERVISADOS	(PROYECTOS DE INFRAESTRUCTURA DE EDUCACIÓN, SALUD Y PARA LA ALIMENTACIÓN SUPERVISADOS / PROYECTOS DE INFRAESTRUCTURA DE EDUCACIÓN, SALUD Y PARA LA ALIMENTACIÓN REGISTRADOS) * 100	TRIMESTRAL	0.00	100.00			0.00	0.00	0.00	0.00	REGISTROS ADMINISTRATIVOS DEL FISE / DIRECCIÓN DE INFRAESTRUCTURA SOCIAL	SE CUENTA CON LOS RECURSOS FINANCIEROS, MATERIALES Y DE PERSONAL PARA REALIZAR LAS SUPERVISIONES DE PROYECTOS DE INFRAESTRUCTURA

MATRIZ DE INDICADORES PARA RESULTADOS 2 0 2 3														
RESUMEN NARRATIVO		INDICADORES			META ANUAL 2023	LÍNEA BASE 2021	SEMESTRE		METAS POR FRECUENCIA				MEDIOS DE VERIFICACIÓN Y FUENTE DE INFORMACIÓN	SUPUESTOS
		INDICADOR	FÓRMULA	FRECUENCIA			I	II	TRIMESTRE					
									I	II	III	IV		
C3. PROYECTOS DE INFRAESTRUCTURA PARA URBANIZACIÓN FINANCIADA														
ACTIVIDADES (Procesos)	A1C3. REGISTRO DE PROYECTOS DE INFRAESTRUCTURA PARA URBANIZACIÓN EN LA MATRIZ DE INVERSIÓN PARA EL DESARROLLO SOCIAL (MIDS)	PORCENTAJE DE PROYECTOS DE INFRAESTRUCTURA PARA URBANIZACIÓN EN LA MATRIZ DE INVERSIÓN PARA EL DESARROLLO SOCIAL (MIDS)	(PROYECTOS DE INFRAESTRUCTURA PARA URBANIZACIÓN EN LA MATRIZ DE INVERSIÓN PARA EL DESARROLLO SOCIAL (MIDS) / PROYECTOS DE INFRAESTRUCTURA PARA URBANIZACIÓN CONTRATADOS) * 100	TRIMESTRAL	100.00	100.00			0.00	0.00	100.00	100.00	REGISTROS ADMINISTRATIVOS DEL FISE / DIRECCIÓN DE INFRAESTRUCTURA SOCIAL	LA SECRETARÍA DE IGUALDAD E INCLUSIÓN REGISTRA LOS PROYECTOS EN TIEMPO Y FORMA EN EL SFU
	A2C3. LICITACIÓN DE PROYECTOS DE INFRAESTRUCTURA PARA URBANIZACIÓN	PORCENTAJE DE LICITACIONES REALIZADAS	(LICITACIONES REALIZADAS / LICITACIONES PROGRAMADAS) * 100	TRIMESTRAL	100.00	500.00			0.00	0.00	100.00	100.00	REGISTROS ADMINISTRATIVOS DEL FISE / DIRECCIÓN DE INFRAESTRUCTURA SOCIAL	LA SECRETARÍA DE IGUALDAD E INCLUSIÓN REGISTRA LOS PROYECTOS EN TIEMPO Y FORMA EN EL SFU
	A3C3. SUPERVISIÓN DE PROYECTOS DE INFRAESTRUCTURA PARA URBANIZACIÓN	PORCENTAJE DE PROYECTOS DE INFRAESTRUCTURA PARA URBANIZACIÓN SUPERVISADOS	(PROYECTOS DE INFRAESTRUCTURA PARA URBANIZACIÓN SUPERVISADOS / PROYECTOS DE INFRAESTRUCTURA PARA URBANIZACIÓN REGISTRADOS) * 100	TRIMESTRAL	100.00	100.00			0.00	0.00	100.00	100.00	REGISTROS ADMINISTRATIVOS DEL FISE / DIRECCIÓN DE INFRAESTRUCTURA SOCIAL	SE CUENTA CON LOS RECURSOS FINANCIEROS, MATERIALES Y DE PERSONAL PARA REALIZAR LAS SUPERVISIONES DE PROYECTOS DE INFRAESTRUCTURA



GOBIERNO DEL ESTADO DE NUEVO LEÓN
SECRETARÍA DE FINANZAS Y TESORERÍA GENERAL DEL ESTADO
PRESUPUESTO POR RESULTADOS
REPORTE DE METAS ANUALES 2023

CLASIFICACIÓN PROGRAMÁTICA: **5050**
 CP CONAC "Modalidad": **S**

INSTITUCIÓN: SECRETARÍA DE IGUALDAD E INCLUSIÓN
NOMBRE DEL PROGRAMA: INCLUSIÓN PARA MUJERES JEFAS DE FAMILIA
EJE DEL PED: IGUALDAD PARA TODAS LAS PERSONAS
TEMA: REDUCCIÓN DE LA POBREZA Y LA DESIGUALDAD
OBJETIVO: EJECUTAR PROGRAMAS Y ACCIONES DE MANERA COORDINADA Y CON ENFOQUE TRANSVERSAL PARA LA DISMINUCIÓN DE LA POBREZA Y LAS CARENCIAS SOCIALES PRESENTES EN LA POBLACIÓN NEOLEONESA, QUE LOGREN UN CAMBIO POSITIVO EN SU BIENESTAR.
ESTRATEGIA: LLEVAR A CABO POLÍTICAS PÚBLICAS QUE PROMUEVAN LA IGUALDAD DE OPORTUNIDADES EN LA POBLACIÓN, CON UN ENFOQUE INTERGENERACIONAL QUE PERMITAN LA MOVILIDAD SOCIAL Y BIENESTAR EN GENERAL.
LÍNEAS DE ACCIÓN: APOYAR LA ECONOMÍA DE LOS HOGARES EN SITUACIÓN DE POBREZA, ESPECIALMENTE LA EXTREMA, CON PRESENCIA DE MENORES DE EDAD, PCD Y PERSONAS INDÍGENAS, MEDIANTE DISTINTOS APOYOS QUE MEJOREN SUS CONDICIONES DE BIENESTAR.
BENEFICIARIO (PO/AE): MUJER JEFA DE FAMILIA (17-64 AÑOS) RESPONSABLE DE AL MENOS UN MENOR DE HASTA 15 AÑOS DE EDAD, EN SITUACIÓN DE POBREZA

MATRIZ DE INDICADORES PARA RESULTADOS 2023

RESUMEN NARRATIVO	INDICADORES		FRECUENCIA	META ANUAL 2023	LÍNEA BASE 2021	METAS POR FRECUENCIA								MEDIOS DE VERIFICACIÓN Y FUENTE DE INFORMACIÓN	SUPUESTOS
	INDICADOR	FÓRMULA				SEMESTRE		TRIMESTRE							
						I	II	I	II	III	IV				
FIN	CONTRIBUIR A DISMINUIR LA POBREZA MULTIDIMENSIONAL EN LAS PERSONAS QUE HABITAN EN EL ESTADO DE NUEVO LEÓN MEDIANTE LA ENTREGA DE APOYOS ECONÓMICOS Y SOCIALES QUE MEJOREN EL BIENESTAR DE LAS MUJERES JEFAS DE FAMILIA EN CONDICIONES DE VULNERABILIDAD	PORCENTAJE DE POBLACIÓN EN POBREZA MULTIDIMENSIONAL EN EL ESTADO DE NUEVO LEÓN	(POBLACIÓN EN POBREZA MULTIDIMENSIONAL EN NUEVO LEÓN / POBLACIÓN DEL ESTADO DE NUEVO LEÓN) * 100	ANUAL	19.07	24.33								MEDICIÓN DE LA POBREZA MULTIDIMENSIONAL DE CONEVAL DEL ESTADO DE NUEVO LEÓN / DIRECCIÓN DE PLANEACIÓN, EVALUACIÓN E INNOVACIÓN	EXISTEN CONDICIONES PROPICIAS PARA EL CRECIMIENTO Y EL DESARROLLO ECONÓMICO EN EL ESTADO DE NUEVO LEÓN
PROPÓSITO	LAS MUJERES JEFAS DE FAMILIA RESPONSABLES DE AL MENOS UN NIÑO O NIÑA DE HASTA 15 AÑOS DE EDAD, INTEGRANTES DE HOGARES EN NUEVO LEÓN EN SITUACIÓN DE POBREZA, CUENTAN CON MEJORES CONDICIONES DE BIENESTAR E INCLUSIÓN SOCIAL POR LA MEJORA DE SUS INGRESOS Y EN SUS COMPETENCIAS Y/O HABILIDADES	TASA DE VARIACIÓN DEL NÚMERO DE MUJERES JEFAS DE FAMILIA BENEFICIADAS DEL PROGRAMA	((MUJERES JEFAS DE FAMILIA BENEFICIADAS DEL PROGRAMA EN EL AÑO T - MUJERES JEFAS DE FAMILIA BENEFICIADAS DEL PROGRAMA EN EL AÑO T-1) / MUJERES JEFAS DE FAMILIA BENEFICIADAS DEL PROGRAMA EN EL AÑO T-1)*100	ANUAL	8.11	-21.69								PLATAFORMA INTEGRAL DE PROGRAMAS SOCIALES (PIPS) / DIRECCIÓN DE PROTECCIÓN SOCIAL Y DESARROLLO HUMANO	LAS MUJERES JEFAS DE FAMILIA SOLICITAN LOS SERVICIOS A LA SECRETARÍA DE IGUALDAD E INCLUSIÓN A TRAVÉS DEL MÓDULO PERMANENTE Y LOS TIRANERLES
COMPONENTES	C1. APOYOS ECONÓMICOS OTORGADOS	TASA DE VARIACIÓN DE APOYOS ECONÓMICOS OTORGADOS A MUJERES JEFAS DE FAMILIA	(NÚMERO DE APOYOS ECONÓMICOS OTORGADOS EN EL AÑO T - NÚMERO DE APOYOS ECONÓMICOS OTORGADOS EN EL AÑO T-1) / NÚMERO DE APOYOS ECONÓMICOS OTORGADOS EN EL AÑO T-1)*100	SEMESTRAL	35.27	-19.34								PLATAFORMA INTEGRAL DE PROGRAMAS SOCIALES (PIPS) / DIRECCIÓN DE PROTECCIÓN SOCIAL Y DESARROLLO HUMANO	LAS MUJERES JEFAS DE FAMILIA BENEFICIADAS ACUDEN A RECIBIR EL APOYO OTORGADO
	C2. CAPACITACIONES IMPARTIDAS	PORCENTAJE DE MUJERES JEFAS DE FAMILIA QUE CALIFICARON LAS CAPACITACIONES CON SATISFACCIÓN ALTA Y MUY ALTA	(MUJERES JEFAS DE FAMILIA QUE CALIFICARON LAS CAPACITACIONES CON SATISFACCIÓN ALTA Y MUY ALTA / MUJERES JEFAS DE FAMILIA QUE PARTICIPARON EN LA HERRAMIENTA DE EVALUACIÓN)*100	TRIMESTRAL	98.02	N.A.								EXPEDIENTE DE CURSOS / DIRECCIÓN DE PROTECCIÓN SOCIAL Y DESARROLLO HUMANO	LOS LUGARES DONDE SE BRINDAN LAS CAPACITACIONES PRESENTAN LAS CONDICIONES NECESARIAS PARA SU IMPARTICIÓN
C1. APOYOS ECONÓMICOS OTORGADOS															
ACTIVIDADES (Procesos)	A1C1. EVALUACIÓN DE CONDICIONES SOCIOECONÓMICAS DE LAS MUJERES JEFAS DE FAMILIA QUE SOLICITAN APOYO	TASA DE VARIACIÓN DE EVALUACIONES DE CONDICIONES SOCIOECONÓMICAS REALIZADAS	((NÚMERO DE EVALUACIONES DE CONDICIONES ECONÓMICAS REALIZADAS EN EL AÑO T - NÚMERO DE EVALUACIONES DE CONDICIONES ECONÓMICAS REALIZADAS EN EL AÑO T-1) / NÚMERO DE EVALUACIONES DE CONDICIONES ECONÓMICAS REALIZADAS EN EL AÑO T-1)*100	TRIMESTRAL	15.44	230.57				-55.92	-29.72	-12.92	15.44	PLATAFORMA INTEGRAL DE PROGRAMAS SOCIALES / DIRECCIÓN DE PROTECCIÓN SOCIAL Y DESARROLLO HUMANO	LAS MUJERES JEFAS DE FAMILIA SOLICITAN SER EVALUADAS PARA SU INCORPORACIÓN AL PROGRAMA
	A2C1. VALIDACIÓN DE SOLICITUDES ELEGIBLES	PORCENTAJE DE SOLICITUDES VALIDADAS	(NÚMERO DE SOLICITUDES VALIDADAS / NÚMERO DE SOLICITUDES ELEGIBLES)*100	TRIMESTRAL	123.00	N.A.				117.00	120.00	117.39	123.00	PLATAFORMA INTEGRAL DE PROGRAMAS SOCIALES (PIPS) / DIRECCIÓN DE PROTECCIÓN SOCIAL Y DESARROLLO HUMANO	LAS MUJERES JEFAS DE FAMILIA ENTREGAN DOCUMENTOS QUE SUSTENTAN LA INFORMACIÓN PROPORCIONADA
	A3C1. AFILIACIÓN DE MUJERES JEFAS DE FAMILIA	PROMEDIO DE AFILIACIONES REALIZADAS	NÚMERO DE AFILIACIONES REALIZADAS EN EL AÑO FISCAL / NÚMERO DE DÍAS EN EL AÑO		TRIMESTRAL	9.29	15.05				8.57	10.00	9.05	9.29	PLATAFORMA INTEGRAL DE PROGRAMAS SOCIALES / DIRECCIÓN DE PROTECCIÓN SOCIAL Y DESARROLLO HUMANO
C2. CAPACITACIONES IMPARTIDAS															
ACTIVIDADES (Procesos)	A1C2. PROGRAMACIÓN DE CAPACITACIÓN	PORCENTAJE DE CUMPLIMIENTO DE LAS ACCIONES DE CAPACITACIÓN PROGRAMADAS	(ACCIONES REALIZADAS CONFORME AL PLAN DE TRABAJO / ACCIONES PROGRAMADAS CONFORME AL PLAN DE TRABAJO)*100	TRIMESTRAL	100.00	N.A.				100.00	100.00	100.00	100.00	EXPEDIENTE DE CURSOS / DIRECCIÓN DE PROTECCIÓN SOCIAL Y DESARROLLO HUMANO	EXISTEN ESPACIOS ACCESIBLES Y ADECUADOS PARA REALIZAR LAS ACCIONES DE CAPACITACIÓN PROGRAMADAS
	A2C2. DIFUSIÓN DE ACCIONES DE CAPACITACIÓN A IMPARTIR	PORCENTAJE DE ACCIONES DE CAPACITACIÓN DIFUNDIR	(ACCIONES DE CAPACITACIÓN DIFUNDIR / ACCIONES DE CAPACITACIÓN PROGRAMADAS A DIFUNDIR)*100	TRIMESTRAL	100.00	N.A.				100.00	100.00	100.00	100.00	EXPEDIENTE DE CURSOS / DIRECCIÓN DE PROTECCIÓN SOCIAL Y DESARROLLO HUMANO	LAS MUJERES JEFAS DE FAMILIA CUENTAN CON EL ACCESO A LOS MEDIOS DE DIFUSIÓN DEL PROGRAMA
	A3C2. INSCRIPCIÓN DE MUJERES JEFAS DE FAMILIA A ACCIONES DE CAPACITACIÓN	PORCENTAJE DE MUJERES JEFAS DE FAMILIA INSCRITAS	(MUJERES JEFAS DE FAMILIA INSCRITAS / MUJERES JEFAS DE FAMILIA AFILIADAS)*100		TRIMESTRAL	76.80	N.A.				12.03	33.67	55.35	76.80	SISTEMA DE VALIDACIÓN DE ACCIONES DE CORRESPONSABILIDAD / DIRECCIÓN DE PROTECCIÓN SOCIAL Y DESARROLLO HUMANO



GOBIERNO DEL ESTADO DE NUEVO LEÓN
SECRETARÍA DE FINANZAS Y TESORERÍA GENERAL DEL ESTADO
PRESUPUESTO POR RESULTADOS
REPORTE DE METAS ANUALES 2023

INSTITUCIÓN: SECRETARÍA DE IGUALDAD E INCLUSIÓN
NOMBRE DEL PROGRAMA: CENTROS DE DESARROLLO SOCIAL COMUNITARIO
EJE DEL PED: IGUALDAD PARA TODAS LAS PERSONAS
TEMA: REDUCCIÓN DE LA POBREZA Y LA DESIGUALDAD
OBJETIVO: EJECUTAR PROGRAMAS Y ACCIONES DE MANERA COORDINADA Y CON ENFOQUE TRANSVERSAL PARA LA DISMINUCIÓN DE LA POBREZA Y LAS CARENCIAS SOCIALES PRESENTES EN LA POBLACIÓN NUEVOLEÑESA, QUE LOGREN UN CAMBIO POSITIVO EN SU BIENESTAR.
ESTRATEGIA: PROVEER ESPACIOS COMUNITARIOS QUE PROMUEVAN EL CONOCIMIENTO, EL APRENDIZAJE, EL EMPRENDIMIENTO, LA CULTURA, LA CONVIVENCIA, LA PARTICIPACIÓN Y EL ESPARCIMIENTO PARA EL DESARROLLO INTEGRAL DE LA POBLACIÓN EN SITUACIÓN DE VULNERABILIDAD.
LÍNEAS DE ACCIÓN: OFERTAR CURSOS Y TALLERES QUE BENEFICIEN PRINCIPALMENTE A LA POBLACIÓN EN SITUACIÓN DE POBREZA O VULNERABILIDAD, BASADOS EN NECESIDADES Y CON UNA PERSPECTIVA DE ESPARCIMIENTO CULTURAL Y DEPORTIVA, DE VOCACIONES PRODUCTIVAS Y ECONOMÍA SOCIAL.
BENEFICIARIO (PO/AE): ACERCAR ACTIVIDADES Y EVENTOS DEPORTIVOS, ARTÍSTICOS Y CULTURALES A LA POBLACIÓN EN SITUACIÓN DE POBREZA Y/O VULNERABILIDAD, CON UN ENFOQUE DE IGUALDAD E INCLUSIÓN SOCIAL, QUE LES DÉ ACCESO A EXPERIENCIAS QUE MOTIVEN SU CRECIMIENTO Y DISFRUTE; INCLUYENDO LA PARTICIPACIÓN DE LA INICIATIVA PRIVADA Y OSC. PERSONAS EN CONDICIÓN DE VULNERABILIDAD Y/O POBREZA.

CLASIFICACIÓN PROGRAMÁTICA: U051
CP CONAC "Modalidad": U

MATRIZ DE INDICADORES PARA RESULTADOS 2 0 2 3

RESUMEN NARRATIVO	INDICADOR	FÓRMULA	FRECUENCIA	META ANUAL 2023	LÍNEA BASE 2021	METAS POR FRECUENCIA				MEDIOS DE VERIFICACIÓN Y FUENTE DE INFORMACIÓN	SUPUESTOS				
						SEMESTRE		TRIMESTRE							
						I	II	I	II			III	IV		
FIN	CONTRIBUIR A DISMINUIR LA POBREZA MULTIDIMENSIONAL EN LAS PERSONAS QUE HABITAN EN EL ESTADO DE NUEVO LEÓN MEDIANTE ACCIONES Y SERVICIOS QUE MEJOREN SU BIENESTAR Y EL ENTORNO SOCIAL DE LA COMUNIDAD	PORCENTAJE DE POBLACIÓN EN POBREZA MULTIDIMENSIONAL EN EL ESTADO DE NUEVO LEÓN	((POBLACIÓN EN POBREZA MULTIDIMENSIONAL EN NUEVO LEÓN / POBLACIÓN DEL ESTADO DE NUEVO LEÓN) * 100	ANUAL	19.07	24.33							MEDICIÓN DE LA POBREZA MULTIDIMENSIONAL DE CONEVAL DEL ESTADO DE NUEVO LEÓN / DIRECCIÓN DE PLANEACIÓN Y EVALUACIÓN	EXISTEN CONDICIONES PROPICIAS PARA EL CRECIMIENTO Y EL DESARROLLO ECONÓMICO EN EL ESTADO DE NUEVO LEÓN	
PROPOSITO	LAS PERSONAS EN CONDICIÓN DE VULNERABILIDAD Y/O POBREZA CUENTAN CON MEJORES CONDICIONES DE BIENESTAR E INCLUSIÓN SOCIAL POR LA MEJORA EN SUS COMPETENCIAS Y HABILIDADES, SU NIVEL DE RECREACIÓN Y PARTICIPACIÓN EN ACCIONES DE CORRESPONSABILIDAD	TASA DE VARIACIÓN DE PERSONAS ATENDIDAS EN LOS CENTROS DE DESARROLLO SOCIAL COMUNITARIO	((PERSONAS ATENDIDAS EN LOS CENTROS DE DESARROLLO SOCIAL COMUNITARIO EN EL AÑO T - PERSONAS ATENDIDAS EN LOS CENTROS DE DESARROLLO SOCIAL COMUNITARIO EN EL AÑO T -1) / PERSONAS ATENDIDAS EN LOS CENTROS DE DESARROLLO SOCIAL COMUNITARIO EN EL AÑO T -1) * 100	ANUAL	-2.84	31.79							PLATAFORMA INTEGRAL DE CENTROS COMUNITARIOS (PICC) / DIRECCIÓN DE CENTROS COMUNITARIOS	EL ENTORNO SOCIAL Y DE SEGURIDAD DONDE SE ENCUENTRAN LAS PERSONAS EN CONDICIÓN DE POBREZA PERMITE LA INCLUSIÓN Y PARTICIPACIÓN COMUNITARIA	
COMPONENTES	C1. COMITÉS COMUNITARIOS CONFORMADOS	PORCENTAJE DE ACTAS DE CONFORMACIÓN DE COMITÉS ENTREGADAS	(ACTAS DE CONFORMACIÓN DE COMITÉS ENTREGADAS / ENTREGA DE ACTAS DE CONFORMACIÓN DE COMITÉS PROGRAMADA) * 100	TRIMESTRAL	100.00	96.25			100.00	100.00	100.00	100.00		CARPETA OPERATIVA DE ACTAS DE CONFORMACIÓN DE COMITÉS / DIRECCIÓN DE CENTROS COMUNITARIOS	EL COMITÉ SE CONFORMA DE ACUERDO AL REGLAMENTO DE CONFORMACIÓN DE COMITÉS
	C2. CURSOS Y TALLERES IMPARTIDOS	TASA DE VARIACIÓN DE CURSOS Y TALLERES IMPARTIDOS	((CURSOS Y TALLERES IMPARTIDOS EN EL AÑO T - CURSOS Y TALLERES IMPARTIDOS EN EL AÑO T - 1) / CURSOS Y TALLERES IMPARTIDOS EN EL AÑO T - 1) * 100	TRIMESTRAL	2.79	192.17			3.57	3.20	3.02	2.79		PLATAFORMA INTEGRAL DE CENTROS COMUNITARIOS (PICC) / DIRECCIÓN DE CENTROS COMUNITARIOS	LAS PERSONAS ESTÁN INTERESADAS Y ASISTEN A LOS CURSOS Y TALLERES IMPARTIDOS
	C3. EVENTOS COMUNITARIOS REALIZADOS	TASA DE VARIACIÓN DE EVENTOS COMUNITARIOS REALIZADOS	((EVENTOS COMUNITARIOS REALIZADOS EN EL AÑO T - EVENTOS COMUNITARIOS REALIZADOS EN EL AÑO T - 1) / (EVENTOS COMUNITARIOS REALIZADOS EN EL AÑO T - 1) * 100	TRIMESTRAL	10.00	44.09			10.00	10.00	10.00	10.00		PLATAFORMA INTEGRAL DE CENTROS COMUNITARIOS (PICC) / DIRECCIÓN DE CENTROS COMUNITARIOS	EL ENTORNO SOCIAL Y DE SEGURIDAD PERMITE LA REALIZACIÓN DE EVENTOS
	C4. CONSULTAS PSICOLÓGICAS Y DE NUTRICIÓN BRINDADAS	TASA DE VARIACIÓN DE CONSULTAS PSICOLÓGICAS Y EN NUTRICIÓN BRINDADAS	((CONSULTAS PSICOLÓGICAS Y EN NUTRICIÓN BRINDADAS EN EL AÑO T - CONSULTAS PSICOLÓGICAS Y EN NUTRICIÓN BRINDADAS EN EL AÑO T - 1) / CONSULTAS PSICOLÓGICAS Y EN NUTRICIÓN BRINDADAS EN EL AÑO T - 1) * 100	TRIMESTRAL	28.11	93.00			267.20	63.62	38.10	28.11		EXPEDIENTE DE CONSULTAS PSICOLÓGICAS Y EN NUTRICIÓN / DIRECCIÓN DE CENTROS COMUNITARIOS	LAS PERSONAS ESTÁN INTERESADAS Y ASISTEN A LAS CONSULTAS PSICOLÓGICAS Y EN NUTRICIÓN
	C5. ASESORÍAS A EMPRENDEDORES DE LA COMUNIDAD REALIZADAS	TASA DE VARIACIÓN DE ASESORÍAS A EMPRENDEDORES DE LA COMUNIDAD REALIZADAS	((ASESORÍAS A EMPRENDEDORES DE LA COMUNIDAD REALIZADAS EN EL AÑO T / ASESORÍAS A EMPRENDEDORES DE LA COMUNIDAD REALIZADAS EN EL AÑO T - 1) * 100	TRIMESTRAL	N.A.	N.A.			N.A.	N.A.	N.A.	N.A.		PLATAFORMA INTEGRAL DE CENTROS COMUNITARIOS (PICC) / DIRECCIÓN DE CENTROS COMUNITARIOS.	LAS PERSONAS ESTÁN INTERESADAS Y ASISTEN A LAS ASESORÍAS A EMPRENDEDORES
C1. COMITÉS COMUNITARIOS CONFORMADOS															
ACTIVIDADES (Procesos)	A1C1. ELABORACIÓN DE CONVOCATORIAS PARA LA FORMACIÓN DE COMITÉS DE PARTICIPACIÓN COMUNITARIA	PORCENTAJE DE CONVOCATORIAS ELABORADAS	(CONVOCATORIAS ELABORADAS / CONVOCATORIAS PROGRAMADAS) * 100	TRIMESTRAL	100.00	121.25			100.00	100.00	100.00	100.00		EXPEDIENTE DE CONVOCATORIAS ELABORADAS / DIRECCIÓN DE CENTROS COMUNITARIOS	LAS HERRAMIENTAS NECESARIAS PARA ELABORAR LA CONVOCATORIA ESTÁN EN FUNCIONAMIENTO
	A2C1. EVALUACIÓN DE PERFILES PARA LA IDENTIFICACIÓN DE PARTICIPANTES EN LOS COMITÉS	PORCENTAJE DE EVALUACIONES REALIZADAS	(EVALUACIONES DE PERFILES REALIZADAS / EVALUACIONES DE PERFILES PROGRAMADAS) * 100	TRIMESTRAL	100.00	50.00			100.00	100.00	100.00	100.00		EXPEDIENTE DE CONFORMACIÓN DE COMITÉS / DIRECCIÓN DE CENTROS COMUNITARIOS.	LAS PERSONAS ATIENDEN LAS CONVOCATORIAS Y PROPORCIONAN LA INFORMACIÓN REQUERIDA
	A3C1. CAPACITACIÓN A PARTICIPANTES DE COMITÉS EN FORMACIÓN DE LÍDERES COMUNITARIOS	PORCENTAJE DE CURSOS DE FORMACIÓN DE LÍDERES COMUNITARIOS	(CURSOS DE FORMACIÓN DE LÍDERES COMUNITARIOS / CURSOS DE FORMACIÓN DE LÍDERES COMUNITARIOS PROGRAMADAS) * 100	TRIMESTRAL	100.00	N.A.			100.00	100.00	100.00	100.00		EXPEDIENTE DE CONFORMACIÓN DE COMITÉS / DIRECCIÓN DE CENTROS COMUNITARIOS	LAS PERSONAS DISPONEN DEL TIEMPO Y LOS RECURSOS NECESARIOS PARA ACUDIR A LOS CURSOS DE INDUCCIÓN
	A4C1. ELABORACIÓN DE PLANES DE TRABAJO DE LOS COMITÉS	PORCENTAJE DE PLANES DE TRABAJO ELABORADOS	(PLANES DE TRABAJO ELABORADOS / PLANES DE TRABAJO PROGRAMADOS) * 100	TRIMESTRAL	100.00	96.25			100.00	100.00	100.00	100.00		EXPEDIENTE DE CONFORMACIÓN DE COMITÉS / DIRECCIÓN DE CENTROS COMUNITARIOS	LOS PLANES DE TRABAJO SON ELABORADOS CONFORME AL REGLAMENTO

MATRIZ DE INDICADORES PARA RESULTADOS 2 0 2 3														
RESUMEN NARRATIVO	INDICADORES				META ANUAL 2023	LÍNEA BASE 2021	METAS POR FRECUENCIA				MEDIOS DE VERIFICACIÓN Y FUENTE DE INFORMACIÓN	SUPUESTOS		
	INDICADOR	FÓRMULA	FRECUENCIA	SEMESTRE			TRIMESTRE							
				I			II	I	II	III			IV	
C2. CURSOS Y TALLERES IMPARTIDOS														
ACTIVIDADES (Procesos)	A1C2. ELABORACIÓN DE PLANES TRIMESTRALES DE CURSOS Y TALLERES	PORCENTAJE DE PLANES TRIMESTRALES DE CURSOS Y TALLERES ELABORADOS	(PLANES TRIMESTRALES DE CURSOS Y TALLERES ELABORADOS / PLANES TRIMESTRALES DE CURSOS Y TALLERES PROGRAMADOS) * 100	TRIMESTRAL	100.00	100.00			100.00	100.00	100.00	100.00	PLATAFORMA INTEGRAL DE CENTROS COMUNITARIOS (PICC) / DIRECCIÓN DE CENTROS COMUNITARIOS	SE MANTIENEN EN OPERACIÓN TODOS LOS CENTROS DE DESARROLLO SOCIAL COMUNITARIO
	A2C2. DIFUSIÓN DE CURSOS Y TALLERES A IMPARTIR	PORCENTAJE DE CURSOS Y TALLERES DIFUNDIDOS	(CURSOS Y TALLERES DIFUNDIDOS / DIFUSIÓN DE CURSOS Y TALLERES PROGRAMADA) * 100	TRIMESTRAL	100.00	192.17			100.00	100.00	100.00	100.00	EXPEDIENTE DE CURSOS Y TALLERES / DIRECCIÓN DE CENTROS COMUNITARIOS	SE MANTIENEN ACTIVOS LOS MEDIOS DE DIFUSIÓN UTILIZADOS
	A3C2. INSCRIPCIÓN DE PARTICIPANTES EN CURSOS Y TALLERES.	PORCENTAJE DE PARTICIPANTES INSCRITOS EN CURSOS Y TALLERES	(PARTICIPANTES INSCRITOS A CURSOS Y TALLERES / PARTICIPANTES INSCRITOS EN CURSOS Y TALLERES PROGRAMADOS) * 100	TRIMESTRAL	100.00	102.31			100.00	100.00	100.00	100.00	PLATAFORMA INTEGRAL DE CENTROS COMUNITARIOS (PICC) / DIRECCIÓN DE CENTROS COMUNITARIOS	LAS PERSONAS ESTÁN INTERESADAS EN ASISTIR A LOS CURSOS Y TALLERES
	A4C2. LEVANTAMIENTO DE ENCUESTAS DE SATISFACCIÓN DE CURSOS Y TALLERES.	PORCENTAJE DE ENCUESTAS DE SATISFACCIÓN APLICADAS	(ENCUESTAS DE SATISFACCIÓN APLICADAS / ENCUESTAS DE SATISFACCIÓN PROGRAMADAS A APLICAR) * 100	TRIMESTRAL	100.00	1,055.25			100.00	100.00	100.00	100.00	ENCUESTAS DE PERCEPCIÓN A PARTICIPANTES / DIRECCIÓN DE CENTROS COMUNITARIOS Y DIRECCIÓN DE PLANEACIÓN Y EVALUACIÓN	LAS PERSONAS DISPONEN DEL TIEMPO NECESARIO Y ACCEDEN A RESPONDER LAS ENCUESTAS DE SATISFACCIÓN
	ASC2. ENTREGA DE CONSTANCIAS DE PARTICIPACIÓN.	PORCENTAJE DE CONSTANCIAS DE PARTICIPACIÓN ENTREGADAS	(CONSTANCIAS ENTREGADAS / CONSTANCIAS PROGRAMADAS) * 100	TRIMESTRAL	100.00	83.63			100.00	100.00	100.00	100.00	EXPEDIENTE DE CURSOS Y TALLERES / DIRECCIÓN DE CENTROS COMUNITARIOS	LAS PERSONAS ASISTEN A RECOGER LAS CONSTANCIAS DE PARTICIPACIÓN
C3. EVENTOS COMUNITARIOS REALIZADOS														
ACTIVIDADES (Procesos)	A1C3. ELABORACIÓN DE PLANES DE EVENTOS	PORCENTAJE DE PLANES DE EVENTOS ELABORADOS	(PLANES DE EVENTOS ELABORADOS / PLANES DE EVENTOS PROGRAMADOS) * 100	TRIMESTRAL	100.00	100.00			100.00	100.00	100.00	100.00	PLATAFORMA INTEGRAL DE CENTROS COMUNITARIOS (PICC) / DIRECCIÓN DE CENTROS COMUNITARIOS	EL ENTORNO SOCIAL Y DE SEGURIDAD PERMITE LA REALIZACIÓN DE EVENTOS
	A2C3. DIFUSIÓN DE EVENTOS	PORCENTAJE DE EVENTOS DIFUNDIDOS	(EVENTOS DIFUNDIDOS / EVENTOS PROGRAMADOS A DIFUNDIR) * 100	TRIMESTRAL	100.00	44.09			100.00	100.00	100.00	100.00	CARPETA DE PLANEACIÓN DE EVENTOS / DIRECCIÓN DE CENTROS COMUNITARIOS.	SE MANTIENEN ACTIVOS LOS MEDIOS DE DIFUSIÓN UTILIZADOS
	A3C3. LEVANTAMIENTO DE ENCUESTAS DE SATISFACCIÓN DE LOS EVENTOS REALIZADOS	PORCENTAJE DE ENCUESTAS DE SATISFACCIÓN SOBRE LOS EVENTOS APLICADAS	(ENCUESTAS DE SATISFACCIÓN SOBRE LOS EVENTOS APLICADAS / ENCUESTAS DE SATISFACCIÓN SOBRE LOS EVENTOS PROGRAMADAS A APLICAR) * 100	TRIMESTRAL	100.00	1,055.25			100.00	100.00	100.00	100.00	ENCUESTAS DE PERCEPCIÓN / DIRECCIÓN DE CENTROS COMUNITARIOS	LAS PERSONAS DISPONEN DEL TIEMPO NECESARIO Y ACCEDEN A RESPONDER LAS ENCUESTAS DE SATISFACCIÓN
C4. CONSULTAS PSICOLÓGICAS Y DE NUTRICIÓN BRINDADAS														
ACTIVIDADES (Procesos)	A1C4. APLICACIÓN DE ENTREVISTA INICIAL EN PSICOLOGÍA O NUTRICIÓN	PORCENTAJE DE ENTREVISTAS INICIALES EN PSICOLOGÍA O NUTRICIÓN REALIZADAS	(ENTREVISTAS INICIALES EN PSICOLOGÍA O NUTRICIÓN REALIZADAS / ENTREVISTAS INICIALES EN PSICOLOGÍA O NUTRICIÓN PROGRAMADAS) * 100	TRIMESTRAL	100.00	93.00			100.00	100.00	100.00	100.00	EXPEDIENTE DE ATENCIÓN PSICOLÓGICA Y EN NUTRICIÓN / DIRECCIÓN DE CENTROS COMUNITARIOS	LAS PERSONAS ESTÁN INTERESADAS EN ASISTIR A LAS CONSULTAS PSICOLÓGICAS Y DE NUTRICIÓN
	A2C4. SEGUIMIENTO DE CONSULTA EN PSICOLOGÍA O NUTRICIÓN	PORCENTAJE DE CONSULTAS DE SEGUIMIENTO EN PSICOLOGÍA O NUTRICIÓN REALIZADAS	(CONSULTAS DE SEGUIMIENTO EN PSICOLOGÍA O NUTRICIÓN REALIZADAS / CONSULTAS EN PSICOLOGÍA O NUTRICIÓN REALIZADAS) * 100	TRIMESTRAL	100.00	93.00			100.00	100.00	100.00	100.00	EXPEDIENTE DE ATENCIÓN PSICOLÓGICA Y EN NUTRICIÓN / DIRECCIÓN DE CENTROS COMUNITARIOS.	LAS PERSONAS ESTÁN INTERESADAS EN ASISTIR A LAS CONSULTAS PSICOLÓGICAS Y DE NUTRICIÓN
	A3C4. CANALIZACIÓN DE CASOS EN PSICOLOGÍA O EN NUTRICIÓN	TASA DE VARIACIÓN DE CASOS EN PSICOLOGÍA O EN NUTRICIÓN CANALIZADOS	[(CASOS EN PSICOLOGÍA O EN NUTRICIÓN CANALIZADOS EN EL AÑO T / CASOS EN PSICOLOGÍA O EN NUTRICIÓN CANALIZADOS EN EL AÑO T-1)-1] * 100	TRIMESTRAL	-51.61	77.14			275.00	-31.82	-46.43	-51.61	EXPEDIENTE DE ATENCIÓN PSICOLÓGICA Y EN NUTRICIÓN / DIRECCIÓN DE CENTROS COMUNITARIOS.	LAS PERSONAS ACEPTAN EL SEGUIMIENTO DE LA CONSULTA DE PSICOLOGÍA O NUTRICIÓN
C5. ASESORÍAS A EMPRENDEDORES DE LA COMUNIDAD REALIZADAS														
ACTIVIDADES (Procesos)	A1C5. CONVOCATORIA PARA LA ASESORÍA A EMPRENDEDORES DE LA COMUNIDAD	PORCENTAJE DE CONVOCATORIAS EMITIDAS	(CONVOCATORIAS EMITIDAS / CONVOCATORIAS PROGRAMADAS) * 100	TRIMESTRAL	100.00	N.A.			100.00	100.00	100.00	100.00	PLATAFORMA INTEGRAL DE CENTROS COMUNITARIOS (PICC) / DIRECCIÓN DE CENTROS COMUNITARIOS.	SE MANTIENEN ACTIVOS LOS MEDIOS DE DIFUSIÓN UTILIZADOS
	A2C5. REGISTRO DE EMPRENDEDORES QUE PARTICIPAN EN LAS ASESORÍAS	PORCENTAJE DE REGISTROS DE EMPRENDEDORES DE LA COMUNIDAD	(REGISTRO DE EMPRENDEDORES DE LA COMUNIDAD / REGISTRO DE EMPRENDEDORES META) * 100	TRIMESTRAL	100.00	N.A.			100.00	100.00	100.00	100.00	PLATAFORMA INTEGRAL DE CENTROS COMUNITARIOS (PICC) / DIRECCIÓN DE CENTROS COMUNITARIOS.	LAS PERSONAS ACUDEN Y SE REGISTRAN EN LAS ASESORÍAS A EMPRENDEDORES
	A3C5. ASISTENCIA A LOS MÓDULOS QUE CONFORMAN EL PROGRAMA DE EMPRENDEDORES DE LA COMUNIDAD	PORCENTAJE DE ASISTENCIA A LOS MÓDULOS QUE CONFORMAN EL PROGRAMA DE EMPRENDEDORES DE LA COMUNIDAD	(PERSONAS QUE ASISTEN A LOS MÓDULOS QUE CONFORMAN EL PROGRAMA DE EMPRENDEDORES DE LA COMUNIDAD / PERSONAS INSCRITAS AL PROGRAMA DE EMPRENDEDORES DE LA COMUNIDAD) *100	TRIMESTRAL	100.00	N.A.			100.00	100.00	100.00	100.00	PLATAFORMA INTEGRAL DE CENTROS COMUNITARIOS (PICC) / DIRECCIÓN DE CENTROS COMUNITARIOS.	LAS PERSONAS ESTÁN INTERESADAS Y ASISTEN A LAS ASESORÍAS A EMPRENDEDORES



GOBIERNO DEL ESTADO DE NUEVO LEÓN
SECRETARÍA DE FINANZAS Y TESORERÍA GENERAL DEL ESTADO
PRESUPUESTO POR RESULTADOS
REPORTE DE METAS ANUALES 2023

INSTITUCIÓN: SECRETARÍA DE IGUALDAD E INCLUSIÓN
NOMBRE DEL PROGRAMA: FOMENTO A ORGANIZACIONES DE LA SOCIEDAD CIVIL
EJE DEL PED: IGUALDAD PARA TODAS LAS PERSONAS
TEMA: REDUCCIÓN DE LA POBREZA Y LA DESIGUALDAD
OBJETIVO: EJECUTAR PROGRAMAS Y ACCIONES DE MANERA COORDINADA Y CON ENFOQUE TRANSVERSAL PARA LA DISMINUCIÓN DE LA POBREZA Y LAS CARENCIAS SOCIALES PRESENTES EN LA POBLACIÓN NEOLEONESA, QUE LOGREN UN CAMBIO POSITIVO EN SU BIENESTAR.
ESTRATEGIA: FORTALECER LAS ACCIONES DE LAS OSC QUE POTENCIALICEN LOS ESFUERZOS DEL ESTADO, EN LA PROMOCIÓN DEL BIENESTAR DE LA POBLACIÓN QUE VIVE SITUACIONES DE DESIGUALDAD Y/O VULNERABILIDAD SOCIAL.
LÍNEAS DE ACCIÓN: APOYAR A LAS OSC PARA LA REALIZACIÓN DE PROYECTOS SOCIALES QUE CONTRIBUYAN CON EL BIENESTAR DIRECTO Y LA ATENCIÓN DE GRUPOS DE POBLACIÓN EN SITUACIÓN VULNERABLE.
BENEFICIARIO (PO/AE): FORTALECER LAS CAPACIDADES DE LAS OSC A TRAVÉS DE CAPACITACIÓN, ACOMPAÑAMIENTO Y ASesorías TÉCNICAS PARA SU PROFESIONALIZACIÓN Y FORTALECIMIENTO, POR MEDIO DE CURSOS, CONFERENCIAS, ENCUENTROS Y VINCULACIÓN CON FUENTES DE FINANCIAMIENTO.
 ORGANIZACIONES DE LA SOCIEDAD CIVIL DEDICADAS AL DESARROLLO SOCIAL Y/O ASISTENCIAL.

CLASIFICACIÓN PROGRAMÁTICA: 5052
CP CONAC "Modalidad": S

MATRIZ DE INDICADORES PARA RESULTADOS 2023

RESUMEN NARRATIVO		INDICADORES			META ANUAL 2023	LÍNEA BASE 2021	METAS POR FRECUENCIA				MEDIOS DE VERIFICACIÓN Y FUENTE DE INFORMACIÓN	SUPUESTOS		
		INDICADOR	FÓRMULA	FRECUENCIA			SEMESTRE		TRIMESTRE					
							I	II	I	II			III	IV
FIN	CONTRIBUIR A DISMINUIR LA POBREZA MULTIDIMENSIONAL EN LAS PERSONAS QUE HABITAN EN EL ESTADO DE NUEVO LEÓN MEDIANTE ACCIONES DE APOYO A ORGANIZACIONES DE LA SOCIEDAD CIVIL DEDICADAS AL DESARROLLO SOCIAL Y/O ASISTENCIAL.	PORCENTAJE DE POBLACIÓN EN POBREZA MULTIDIMENSIONAL EN EL ESTADO DE NUEVO LEÓN	(POBLACIÓN EN POBREZA MULTIDIMENSIONAL EN NUEVO LEÓN / POBLACIÓN DEL ESTADO DE NUEVO LEÓN) * 100	ANUAL	19.07	24.33						MEDICIÓN DE LA POBREZA MULTIDIMENSIONAL DE CONEVAL DEL ESTADO DE NUEVO LEÓN / DIRECCIÓN DE PLANEACIÓN, EVALUACIÓN E INNOVACIÓN	EXISTEN CONDICIONES PROPICIAS PARA EL CRECIMIENTO Y EL DESARROLLO ECONÓMICO EN EL ESTADO DE NUEVO LEÓN	
PROPÓSITO	LAS ORGANIZACIONES DE LA SOCIEDAD CIVIL DEDICADAS AL DESARROLLO SOCIAL Y/O ASISTENCIAL CUENTAN CON APOYOS QUE LES PERMITEN MEJORAR LAS CONDICIONES DE BIENESTAR E INCLUSIÓN SOCIAL DE LAS PERSONAS QUE ATIENDEN	TASA DE VARIACIÓN DE ORGANIZACIONES DE LA SOCIEDAD CIVIL ATENDIDAS	((ORGANIZACIONES DE LA SOCIEDAD CIVIL ATENDIDAS EN EL AÑO T - ORGANIZACIONES DE LA SOCIEDAD CIVIL ATENDIDAS EN EL AÑO T-1) / ORGANIZACIONES DE LA SOCIEDAD CIVIL ATENDIDAS EN EL AÑO T-1) * 100	ANUAL	0.39	2.63						"SISTEMA DE OSC" (ORGANIZACIONES DE LA SOCIEDAD CIVIL) / DIRECCIÓN DE VINCULACIÓN	LAS ORGANIZACIONES DE LA SOCIEDAD CIVIL ACEPTAN LA ATENCIÓN OFRECIDA POR PARTE DE LA DIRECCIÓN DE VINCULACIÓN	
COMPONENTES	C1. APOYOS ECONÓMICOS ENTREGADOS	TASA DE VARIACIÓN DE APOYOS ECONÓMICOS ENTREGADOS	((APOYOS ECONÓMICOS ENTREGADOS EN EL AÑO T - APOYOS ECONÓMICOS ENTREGADOS EN EL AÑO T-1) / APOYOS ECONÓMICOS ENTREGADOS EN EL AÑO T-1) * 100	SEMESTRAL	0.24	0.00	-0.39	0.24				SISTEMA DE OSC / DIRECCIÓN DE VINCULACIÓN	LAS OSC ACUDEN A LA SECRETARÍA DE IGUALDAD E INCLUSIÓN A SOLICITAR APOYOS ECONÓMICOS	
	C2. CAPACITACIÓN IMPARTIDA (CURSOS, TALLERES, DIPLOMADOS Y CONFERENCIAS)	PORCENTAJE DE CAPACITACIONES IMPARTIDAS	(CAPACITACIONES IMPARTIDAS / IMPARTICIÓN DE CAPACITACIONES PROGRAMADAS) * 100	SEMESTRAL	100.00	100.00	50.00	100.00				"SISTEMA DE OSC" (ORGANIZACIONES DE LA SOCIEDAD CIVIL) / DIRECCIÓN DE VINCULACIÓN	SE CUENTA CON RECURSOS ECONÓMICOS, MATERIALES Y DE PERSONAL SUFICIENTES PARA IMPARTIR CAPACITACIONES	
C1. APOYOS ECONÓMICOS ENTREGADOS														
ACTIVIDADES (Procesos)	A1C1. REGISTRO DE SOLICITUDES DE APOYO (MENSUAL / POR PROYECTO / POR CONVOCATORIA)	PORCENTAJE DE SOLICITUDES RECIBIDAS	(SOLICITUDES RECIBIDAS / RECEPCIÓN DE SOLICITUDES PROGRAMADAS) * 100	TRIMESTRAL	100.00	100.00			73.00	82.00	91.00	100.00	"SISTEMA DE OSC" (ORGANIZACIONES DE LA SOCIEDAD CIVIL) / DIRECCIÓN DE VINCULACIÓN	LAS OSC ACUDEN A LA SECRETARÍA DE IGUALDAD E INCLUSIÓN A SOLICITAR APOYOS ECONÓMICOS
	AZC1. REALIZACIÓN DE REUNIONES DE COMITÉ PARA APROBACIÓN DE APOYOS	PORCENTAJE DE REUNIONES REALIZADAS	(REUNIONES REALIZADAS / REUNIONES PROGRAMADAS) * 100	TRIMESTRAL	100.00	133.33			38.00	75.00	87.00	100.00	MINUTAS DE REUNIÓN DE COMITÉ / DIRECCIÓN DE VINCULACIÓN	SE CUENTA CON RECURSOS ECONÓMICOS, MATERIALES Y DE PERSONAL SUFICIENTES PARA REALIZAR LA ACTIVIDAD
	A3C1. VALIDACIÓN DE CONVENIOS	PORCENTAJE DE CONVENIOS VALIDADOS	(CONVENIOS VALIDADOS / VALIDACIÓN DE CONVENIOS PROGRAMADA) * 100	TRIMESTRAL	100.00	100.00			48.00	60.00	80.00	100.00	EXPEDIENTE DE CONVENIOS / DIRECCIÓN DE VINCULACIÓN	SE CUENTA CON RECURSOS ECONÓMICOS, MATERIALES Y DE PERSONAL SUFICIENTES PARA REALIZAR LA ACTIVIDAD
	A4C1. SUPERVISIÓN DE ACTIVIDADES	PORCENTAJE DE ACTIVIDADES DE SUPERVISIÓN REALIZADAS	(ACTIVIDADES DE SUPERVISIÓN REALIZADAS / ACTIVIDADES DE SUPERVISIÓN PROGRAMADAS) * 100	TRIMESTRAL	100.00	100.00			48.00	60.00	80.00	100.00	SISTEMA DE OSC (ORGANIZACIONES DE LA SOCIEDAD CIVIL) / DIRECCIÓN DE VINCULACIÓN	SE CUENTA CON RECURSOS ECONÓMICOS, MATERIALES Y DE PERSONAL SUFICIENTES PARA REALIZAR LA ACTIVIDAD
	A5C1. COMPROBACIÓN DE GASTOS	PORCENTAJE DE COMPROBACIONES REALIZADAS	(COMPROBACIONES REALIZADAS / COMPROBACIONES PROGRAMADAS) * 100	TRIMESTRAL	100.00	100.00			48.00	60.00	80.00	100.00	EXPEDIENTE DE COMPROBACIONES / DIRECCIÓN DE VINCULACIÓN	SE CUENTA CON RECURSOS ECONÓMICOS, MATERIALES Y DE PERSONAL SUFICIENTES PARA REALIZAR LA ACTIVIDAD
C2. CAPACITACIÓN IMPARTIDA (CURSOS, TALLERES, DIPLOMADOS Y CONFERENCIAS)														
ACTIVIDADES (Procesos)	A1C2. ESTABLECIMIENTO DE ALIANZAS PARA CAPACITACIONES	PORCENTAJE DE ALIANZAS ESTABLECIDAS	(ALIANZAS ESTABLECIDAS / ALIANZAS PROGRAMADAS) * 100	TRIMESTRAL	100.00	100.00			27.00	50.00	74.00	100.00	CARPETA DE ALIANZAS / DIRECCIÓN DE VINCULACIÓN	LAS INSTITUCIONES, ORGANIZACIONES DE LA SOCIEDAD CIVIL, PERSONAS FÍSICAS Y MORALES TIENEN VOLUNTAD DE ESTABLECER ALIANZAS
	AZC2. ELABORACIÓN DE PLAN LOGÍSTICO DE CAPACITACIONES	PORCENTAJE DE PLANES LOGÍSTICOS ELABORADOS	(PLANES LOGÍSTICOS ELABORADOS / PLANES LOGÍSTICOS PROGRAMADOS) * 100	TRIMESTRAL	100.00	100.00			27.00	50.00	74.00	100.00	CARPETA DE PLANES LOGÍSTICOS / DIRECCIÓN DE VINCULACIÓN	SE CUENTA CON RECURSOS ECONÓMICOS, MATERIALES Y DE PERSONAL SUFICIENTES PARA REALIZAR LA ACTIVIDAD
	A3C2. EVALUACIÓN DE EVENTOS DE CAPACITACIÓN	PORCENTAJE DE EVENTOS DE CAPACITACIÓN EVALUADOS	(EVENTOS DE CAPACITACIÓN EVALUADOS / EVENTOS DE CAPACITACIÓN IMPARTIDOS) * 100	TRIMESTRAL	100.00	113.67			27.00	50.00	74.00	100.00	CARPETA DE PLANES LOGÍSTICOS / DIRECCIÓN DE VINCULACIÓN	SE CUENTA CON RECURSOS ECONÓMICOS, MATERIALES Y DE PERSONAL SUFICIENTES PARA REALIZAR LA ACTIVIDAD

INSTITUCIÓN: SECRETARÍA DE EDUCACIÓN DE NUEVO LEÓN
NOMBRE DEL PROGRAMA: FONDO DE APORTACIONES PARA LA NÓMINA EDUCATIVA Y GASTO OPERATIVO (FONE)
EJE DEL PED: IGUALDAD PARA TODAS LAS PERSONAS
TEMA: EDUCACIÓN PARA TODAS Y TODOS
OBJETIVO: CONSTRUIR MEJORES CONDICIONES PARA REDUCIR LAS BRECHAS DE APRENDIZAJES, EL REZAGO E INEQUIDAD EDUCATIVA, HACIENDO DE NUEVO LEÓN EL MEJOR LUGAR PARA NACER, CRECER Y EDUCARSE.
ESTRATEGIA: FORTALECER LOS APRENDIZAJES IMPRESCINDIBLES Y FUNDAMENTALES EN LA EDUCACIÓN OBLIGATORIA DE NUEVO LEÓN CON EQUIDAD, CALIDAD Y PERTINENCIA: EDUCACIÓN PARA TODAS Y TODOS.
LÍNEAS DE ACCIÓN: FOCALIZAR LAS ACCIONES DE POLÍTICAS EDUCATIVAS EN LOS POLÍGONOS DE ALTA VULNERABILIDAD Y POBREZA, DENTRO Y FUERA DE LA ZONA METROPOLITANA. DESARROLLAR PROGRAMAS PERTINENTES QUE ASEGUREN EL ACCESO, LA CALIDAD Y LA PERMANENCIA DE LAS Y LOS ESTUDIANTES EN CONTEXTOS DE VULNERABILIDAD. AUMENTAR EL NÚMERO DE ESCUELAS DE JORNADA AMPLIADA Y DE TIEMPO COMPLETO EN LA EDUCACIÓN BÁSICA.
BENEFICIARIO (PO/AE): EMPLEADOS DE SERVICIOS EDUCATIVOS A LOS NIVELES EDUCATIVOS BÁSICA Y NORMAL SUPERIOR

RESUMEN NARRATIVO		MATRIZ DE INDICADORES PARA RESULTADOS 2023						METAS POR FRECUENCIA				MEDIOS DE VERIFICACIÓN Y FUENTE DE INFORMACIÓN	SUPUESTOS	
		INDICADOR	FÓRMULA	FRECUENCIA	META ANUAL 2023	LÍNEA BASE 2021	SEMESTRE		TRIMESTRE					
							I	II	I	II	III			IV
FIN	CONTRIBUIR A INCREMENTAR EL NIVEL DE ESCOLARIDAD MEDIANTE LOS SERVICIOS DE EDUCACIÓN BÁSICA Y SUPERIOR (NORMAL Y LICENCIATURA) EN EL ESTADO.	GRADO PROMEDIO DE ESCOLARIDAD EN NUEVO LEÓN	(SUMATORIA DE LOS GRADOS APROBADOS DE LAS PERSONAS DE 15 AÑOS O MÁS / POBLACIÓN DE 15 AÑOS O MÁS)	ANUAL	10.90	10.71							SISTEMA DE ESTADÍSTICA / SECRETARÍA DE EDUCACIÓN PÚBLICA	LA POBLACIÓN DE NUEVO LEÓN INICIA, PERMANECE Y CONCLUYE SATISFACTORIAMENTE SU EDUCACIÓN BÁSICA Y SUPERIOR
PROPÓSITO	EMPLEADOS DE SERVICIOS EDUCATIVOS PÚBLICOS RECIBEN RETRIBUCIÓN NOMINAL POR EL FONDO DE APORTACIONES A LA NÓMINA EDUCATIVA Y GASTO OPERATIVO CONFORME A SUS REGLAS DE OPERACIÓN.	PORCENTAJE DE PERSONAL RETRIBUIDOS POR FONE	(NÚMERO DE PERSONAL RETRIBUIDO POR FONE EN EL AÑO T / NÚMERO TOTAL DE PERSONAL EN EDUCACIÓN BÁSICA Y EDUCACIÓN SUPERIOR (NORMAL Y LICENCIATURA) DEL AÑO T) * 100	ANUAL	50.53	59.03							REPORTE DE NÓMINA FONE / SUBSECRETARÍA DE RECURSOS HUMANOS.	SE CUENTA CON EL RECURSO NECESARIO PARA RETRIBUIR AL PERSONAL POR FONE.
COMPONENTES	C1. SERVICIOS DE EDUCACIÓN INICIAL POR FONE PAGADOS.	PORCENTAJE DE PERSONAL DEL SERVICIO EDUCATIVO DE INICIAL POR FONE	(NÚMERO DE PERSONAL DEL SERVICIO EDUCATIVO INICIAL POR FONE EN EL AÑO T / NÚMERO TOTAL DE PERSONAL EN EDUCACIÓN INICIAL DEL AÑO T) * 100	SEMESTRAL	83.80	93.72	83.80	83.80					REPORTE DE NÓMINA FONE / SUBSECRETARÍA DE RECURSOS HUMANOS.	SE CUENTA CON EL RECURSO NECESARIO PARA RETRIBUIR AL PERSONAL DEL NIVEL EDUCATIVO INICIAL POR FONE.
	C2. SERVICIOS DE EDUCACIÓN PREESCOLAR POR FONE PAGADOS.	PORCENTAJE DE PERSONAL DEL SERVICIO EDUCATIVO DE PREESCOLAR POR FONE	(NÚMERO DE PERSONAL DEL SERVICIO EDUCATIVO PREESCOLAR POR FONE EN EL AÑO T / NÚMERO TOTAL DE PERSONAL EN EDUCACIÓN PREESCOLAR DEL AÑO T) * 100	SEMESTRAL	56.63	65.47	56.63	56.63					REPORTE DE NÓMINA FONE / SUBSECRETARÍA DE RECURSOS HUMANOS.	SE CUENTA CON EL RECURSO NECESARIO PARA RETRIBUIR AL PERSONAL DEL NIVEL EDUCATIVO PREESCOLAR POR FONE.
	C3. SERVICIOS DE EDUCACIÓN PRIMARIA POR FONE PAGADOS.	PORCENTAJE DE PERSONAL DEL SERVICIO EDUCATIVO DE PRIMARIA POR FONE	(NÚMERO DE PERSONAL DEL SERVICIO EDUCATIVO DE PRIMARIA POR FONE EN EL AÑO T / NÚMERO TOTAL DE PERSONAL EN EDUCACIÓN PRIMARIA DEL AÑO T) * 100	SEMESTRAL	50.13	58.28	50.13	50.13					REPORTE DE NÓMINA FONE / SUBSECRETARÍA DE RECURSOS HUMANOS.	SE CUENTA CON EL RECURSO NECESARIO PARA RETRIBUIR AL PERSONAL DEL NIVEL EDUCATIVO PRIMARIA POR FONE.
	C4. SERVICIOS DE EDUCACIÓN SECUNDARIA POR FONE PAGADOS.	PORCENTAJE DE PERSONAL DEL SERVICIO EDUCATIVO SECUNDARIA POR FONE	(NÚMERO DE PERSONAL DEL SERVICIO EDUCATIVO DE SECUNDARIA POR FONE EN EL AÑO T / NÚMERO TOTAL DE PERSONAL EN EDUCACIÓN SECUNDARIA DEL AÑO T) * 100	SEMESTRAL	47.01	61.60	47.01	47.01					REPORTE DE NÓMINA FONE / SUBSECRETARÍA DE RECURSOS HUMANOS.	SE CUENTA CON EL RECURSO NECESARIO PARA RETRIBUIR AL PERSONAL DEL NIVEL EDUCATIVO SECUNDARIA POR FONE.
	C5. SERVICIOS DE EDUCACIÓN BÁSICA ESPECIAL POR FONE PAGADOS.	PORCENTAJE DE PERSONAL AL SERVICIO DE EDUCACIÓN BÁSICA ESPECIAL POR FONE	(NÚMERO DE PERSONAL DEL SERVICIO DE EDUCACIÓN BÁSICA ESPECIAL POR FONE EN EL AÑO T / NÚMERO TOTAL DE PERSONAL AL SERVICIO DE EDUCACIÓN BÁSICA ESPECIAL DEL AÑO T) * 100	SEMESTRAL	48.01	59.40	48.01	48.01					REPORTE DE NÓMINA FONE / SUBSECRETARÍA DE RECURSOS HUMANOS.	SE CUENTA CON EL RECURSO NECESARIO PARA RETRIBUIR AL PERSONAL QUE PRESTA SUS SERVICIOS EN EDUCACIÓN BÁSICA ESPECIAL POR FONE.
	C6. SERVICIOS DE EDUCACIÓN SUPERIOR (NORMAL Y LICENCIATURA) POR FONE PAGADOS.	PORCENTAJE DE PERSONAL DEL SERVICIO EDUCATIVO DE NIVEL SUPERIOR (NORMAL Y LICENCIATURA) POR FONE	(NÚMERO DE PERSONAL DEL SERVICIO EDUCATIVO DEL NIVEL SUPERIOR (NORMAL Y LICENCIATURA) POR FONE EN EL AÑO T / NÚMERO TOTAL DE PERSONAL EN EDUCACIÓN SUPERIOR (NORMAL Y LICENCIATURA) DEL AÑO T) * 100	SEMESTRAL	14.72	14.98	14.72	14.72					REPORTE DE NÓMINA FONE / SUBSECRETARÍA DE RECURSOS HUMANOS.	SE CUENTA CON EL RECURSO NECESARIO PARA RETRIBUIR AL PERSONAL DEL NIVEL EDUCATIVO NORMAL POR FONE.
C1. SERVICIOS DE EDUCACIÓN INICIAL POR FONE PAGADOS.														
ACTIVIDADES (Procesos)	A1C1. REALIZACIÓN DE ALTA DE PERSONAL POR FONE PARA DAR SERVICIO EN EDUCACIÓN INICIAL	PORCENTAJE DE ALTAS DE PERSONAL REALIZADAS POR FONE PARA PRESTAR SERVICIO EN EDUCACIÓN INICIAL	(NÚMERO DE ALTAS DE PERSONAL REALIZADAS POR FONE PARA PRESTAR SERVICIO EN EDUCACIÓN INICIAL EN EL PERIODO T / NÚMERO DE ALTAS DE PERSONAL PROGRAMADAS POR FONE PARA PRESTAR SERVICIO EN EDUCACIÓN INICIAL EN EL PERIODO T) * 100	TRIMESTRAL	100.00	50.00			0.00	100.00	100.00	100.00	REPORTE DE NÓMINA FONE / SUBSECRETARÍA DE RECURSOS HUMANOS.	EL PERSONAL EVALUADO CUBRE EL PERFIL NECESARIO PARA DAR SERVICIO EN EDUCACIÓN INICIAL EN LOS CENTROS DE TRABAJO TRANSFERIDOS

MATRIZ DE INDICADORES PARA RESULTADOS 2023														
RESUMEN NARRATIVO		INDICADOR	FÓRMULA	FRECUENCIA	META ANUAL 2023	LÍNEA BASE 2021	METAS POR FRECUENCIA				MEDIOS DE VERIFICACIÓN Y FUENTE DE INFORMACIÓN	SUPUESTOS		
							SEMESTRE		TRIMESTRE					
							I	II	I	II	III	IV		
ACTIVIDADES (Procesos)	A2C1. REALIZACIÓN DE TRANSFERENCIAS POR FONE PARA EL SERVICIO DE EDUCACIÓN INICIAL	PORCENTAJE DE TRANSFERENCIAS REALIZADAS POR FONE PARA EL SERVICIO DE EDUCACIÓN INICIAL	(NÚMERO DE TRANSFERENCIAS REALIZADAS POR FONE PARA EL SERVICIO DE EDUCACIÓN INICIAL EN EL PERIODO T / NÚMERO DE TRANSFERENCIAS PROGRAMADAS POR FONE PARA EL SERVICIO DE EDUCACIÓN INICIAL EN EL PERIODO T) * 100	TRIMESTRAL	100.00	88.71			100.00	100.00	100.00	100.00	REPORTE DE NÓMINA FONE / SUBSECRETARÍA DE RECURSOS HUMANOS.	SE CUENTA CON LOS REGISTRO DE PAGOS REALIZADOS EN FORMA ELECTRÓNICA, CHEQUE, EFECTIVO U OTRO MEDIO.
	C2. SERVICIOS DE EDUCACIÓN PREESCOLAR POR FONE PAGADOS.													
ACTIVIDADES (Procesos)	A1C2. REALIZACIÓN DE ALTA DE PERSONAL POR FONE PARA DAR SERVICIO EN EDUCACIÓN PREESCOLAR	PORCENTAJE DE ALTAS DE PERSONAL REALIZADAS POR FONE PARA PRESTAR SERVICIO EN EDUCACIÓN PREESCOLAR	(NÚMERO DE ALTAS DE PERSONAL REALIZADAS POR FONE PARA PRESTAR SERVICIO EN EDUCACIÓN PREESCOLAR EN EL PERIODO T / NÚMERO DE ALTAS DE PERSONAL PROGRAMADAS POR FONE PARA PRESTAR SERVICIO EN EDUCACIÓN PREESCOLAR EN EL PERIODO T) * 100	TRIMESTRAL	100.00	151.39			100.00	100.00	100.00	100.00	REPORTE DE NÓMINA FONE / SUBSECRETARÍA DE RECURSOS HUMANOS.	EL PERSONAL EVALUADO CUBRE EL PERFIL NECESARIO PARA DAR SERVICIO EN EDUCACIÓN PREESCOLAR EN LOS CENTROS DE TRABAJO TRANSFERIDOS
	A2C2. REALIZACIÓN DE TRANSFERENCIAS POR FONE PARA EL SERVICIO DE EDUCACIÓN PREESCOLAR	PORCENTAJE DE TRANSFERENCIAS REALIZADAS POR FONE PARA EL SERVICIO DE EDUCACIÓN PREESCOLAR	(NÚMERO DE TRANSFERENCIAS REALIZADAS POR FONE PARA EL SERVICIO DE EDUCACIÓN PREESCOLAR EN EL PERIODO T / NÚMERO DE TRANSFERENCIAS PROGRAMADAS POR FONE PARA EL SERVICIO DE EDUCACIÓN PREESCOLAR EN EL PERIODO T) * 100	TRIMESTRAL	100.00	91.02			100.00	100.00	100.00	100.00	REPORTE DE NÓMINA FONE / SUBSECRETARÍA DE RECURSOS HUMANOS.	SE CUENTA CON LOS REGISTRO DE PAGOS REALIZADOS EN FORMA ELECTRÓNICA, CHEQUE, EFECTIVO U OTRO MEDIO.
C3. SERVICIOS DE EDUCACIÓN PRIMARIA POR FONE PAGADOS.														
ACTIVIDADES (Procesos)	A1C3. REALIZACIÓN DE ALTA DE PERSONAL POR FONE PARA DAR SERVICIO EN EDUCACIÓN PRIMARIA	PORCENTAJE DE ALTAS DE PERSONAL REALIZADAS POR FONE PARA PRESTAR SERVICIO EN EDUCACIÓN PRIMARIA	(NÚMERO DE ALTAS DE PERSONAL REALIZADAS POR FONE PARA PRESTAR SERVICIO EN EDUCACIÓN PRIMARIA EN EL PERIODO T / NÚMERO DE ALTAS DE PERSONAL PROGRAMADAS POR FONE PARA PRESTAR SERVICIO EN EDUCACIÓN PRIMARIA EN EL PERIODO T) * 100	TRIMESTRAL	100.00	151.25			100.00	100.00	100.00	100.00	REPORTE DE NÓMINA FONE / SUBSECRETARÍA DE RECURSOS HUMANOS.	EL PERSONAL EVALUADO CUBRE EL PERFIL NECESARIO PARA DAR SERVICIO EN EDUCACIÓN PRIMARIA EN LOS CENTROS DE TRABAJO TRANSFERIDOS
	A2C3. REALIZACIÓN DE TRANSFERENCIAS POR FONE PARA EL SERVICIO DE EDUCACIÓN PRIMARIA.	PORCENTAJE DE TRANSFERENCIAS REALIZADAS POR FONE PARA EL SERVICIO DE EDUCACIÓN PRIMARIA REALIZADOS	(NÚMERO DE TRANSFERENCIAS REALIZADAS POR FONE PARA EL SERVICIO DE EDUCACIÓN PRIMARIA EN EL PERIODO T / NÚMERO DE TRANSFERENCIAS PROGRAMADAS POR FONE PARA EL SERVICIO DE EDUCACIÓN PRIMARIA EN EL PERIODO T) * 100	TRIMESTRAL	100.00	92.37			100.00	100.00	100.00	100.00	REPORTE DE NÓMINA FONE / SUBSECRETARÍA DE RECURSOS HUMANOS.	SE CUENTA CON LOS REGISTROS DE PAGOS REALIZADOS EN FORMA ELECTRÓNICA, CHEQUE, EFECTIVO U OTRO MEDIO.
C4. SERVICIOS DE EDUCACIÓN SECUNDARIA POR FONE PAGADOS.														
ACTIVIDADES (Procesos)	A1C4. REALIZACIÓN DE ALTA DE PERSONAL POR FONE PARA DAR SERVICIO EN EDUCACIÓN SECUNDARIA	PORCENTAJE DE ALTAS DE PERSONAL REALIZADAS POR FONE PARA PRESTAR SERVICIO EN EDUCACIÓN SECUNDARIA	(NÚMERO DE ALTAS DE PERSONAL REALIZADAS POR FONE PARA PRESTAR SERVICIO EN EDUCACIÓN SECUNDARIA EN EL PERIODO T / NÚMERO DE ALTAS DE PERSONAL PROGRAMADAS POR FONE PARA PRESTAR SERVICIO EN EDUCACIÓN SECUNDARIA EN EL PERIODO T) * 100	TRIMESTRAL	100.00	95.11			100.00	100.00	100.00	100.00	REPORTE DE NÓMINA FONE / SUBSECRETARÍA DE RECURSOS HUMANOS.	EL PERSONAL EVALUADO CUBRE EL PERFIL NECESARIO PARA DAR SERVICIO EN EDUCACIÓN SECUNDARIA EN LOS CENTROS DE TRABAJO TRANSFERIDOS
	A2C4. REALIZACIÓN DE TRANSFERENCIAS POR FONE PARA EL SERVICIO DE EDUCACIÓN SECUNDARIA.	PORCENTAJE DE TRANSFERENCIAS REALIZADAS POR FONE PARA EL SERVICIO DE EDUCACIÓN SECUNDARIA	(NÚMERO DE TRANSFERENCIAS REALIZADAS POR FONE PARA EL SERVICIO DE EDUCACIÓN SECUNDARIA EN EL PERIODO T / NÚMERO DE TRANSFERENCIAS PROGRAMADAS POR FONE PARA EL SERVICIO DE EDUCACIÓN SECUNDARIA EN EL PERIODO T) * 100	TRIMESTRAL	100.00	92.41			100.00	100.00	100.00	100.00	REPORTE DE NÓMINA FONE / SUBSECRETARÍA DE RECURSOS HUMANOS.	SE CUENTA CON LOS REGISTRO DE PAGOS REALIZADOS EN FORMA ELECTRÓNICA, CHEQUE, EFECTIVO U OTRO MEDIO.
C5. SERVICIOS DE EDUCACIÓN BÁSICA ESPECIAL POR FONE PAGADOS.														
ACTIVIDADES (Procesos)	A1C5. REALIZACIÓN DE ALTA DE PERSONAL POR FONE PARA DAR SERVICIO EN EDUCACIÓN BÁSICA ESPECIAL	PORCENTAJE DE ALTAS DE PERSONAL REALIZADAS POR FONE PARA PRESTAR SERVICIO EN EDUCACIÓN BÁSICA ESPECIAL	(NÚMERO DE ALTAS DE PERSONAL REALIZADAS POR FONE PARA PRESTAR SERVICIO EN EDUCACIÓN BÁSICA ESPECIAL POR FONE EN EL PERIODO T / NÚMERO DE ALTAS DE PERSONAL PROGRAMADAS POR FONE PARA PRESTAR SERVICIO EN EDUCACIÓN BÁSICA ESPECIAL EN EL PERIODO T) * 100	TRIMESTRAL	100.00	118.57			100.00	100.00	100.00	100.00	REPORTE DE NÓMINA FONE / SUBSECRETARÍA DE RECURSOS HUMANOS.	EL PERSONAL EVALUADO CUBRE EL PERFIL NECESARIO PARA DAR SERVICIO EN EDUCACIÓN BÁSICA ESPECIAL EN LOS CENTROS DE TRABAJO TRANSFERIDOS
	A2C5. REALIZACIÓN DE TRANSFERENCIAS POR FONE PARA EL SERVICIO DE EDUCACIÓN BÁSICA ESPECIAL.	PORCENTAJE DE TRANSFERENCIAS REALIZADAS POR FONE PARA EL SERVICIO DE EDUCACIÓN BÁSICA ESPECIAL	(NÚMERO DE TRANSFERENCIAS REALIZADAS POR FONE PARA EL SERVICIO DE EDUCACIÓN BÁSICA ESPECIAL EN EL PERIODO T / NÚMERO DE TRANSFERENCIAS PROGRAMADAS POR FONE PARA EL SERVICIO DE EDUCACIÓN BÁSICA ESPECIAL EN EL PERIODO T) * 100	TRIMESTRAL	100.00	91.63			100.00	100.00	100.00	100.00	REPORTE DE NÓMINA FONE / SUBSECRETARÍA DE RECURSOS HUMANOS.	SE CUENTA CON LOS REGISTRO DE PAGOS REALIZADOS EN FORMA ELECTRÓNICA, CHEQUE, EFECTIVO U OTRO MEDIO.

MATRIZ DE INDICADORES PARA RESULTADOS 2023														
RESUMEN NARRATIVO	INDICADORES				META ANUAL 2023	LÍNEA BASE 2021	METAS POR FRECUENCIA				MEDIOS DE VERIFICACIÓN Y FUENTE DE INFORMACIÓN	SUPUESTOS		
	INDICADOR	FÓRMULA	FRECUENCIA	SEMESTRE			TRIMESTRE							
				I			II	I	II	III			IV	
C6. SERVICIOS DE EDUCACIÓN SUPERIOR (NORMAL Y LICENCIATURA) POR FONE PAGADOS.														
ACTIVIDADES (Procesos)	A1C6. REALIZACIÓN DE ALTA DE PERSONAL POR FONE PARA DAR SERVICIO EN EDUCACIÓN SUPERIOR (NORMAL Y LICENCIATURA)	PORCENTAJE DE ALTAS DE PERSONAL REALIZADAS POR FONE PARA PRESTAR SERVICIO EN EDUCACIÓN SUPERIOR (NORMAL Y LICENCIATURA)	(NÚMERO DE ALTAS DE PERSONAL REALIZADAS POR FONE PARA PRESTAR SERVICIO EN EDUCACIÓN SUPERIOR (NORMAL Y LICENCIATURA) EN EL PERIODO T / NÚMERO DE ALTAS DE PERSONAL PROGRAMADAS POR FONE PARA PRESTAR SERVICIO EN EDUCACIÓN SUPERIOR (NORMAL Y LICENCIATURA) EN EL PERIODO T) * 100	TRIMESTRAL	100.00	45.00			100.00	100.00	100.00	100.00	REPORTE DE NÓMINA FONE / SUBSECRETARÍA DE RECURSOS HUMANOS.	EL PERSONAL EVALUADO CUBRE EL PERFIL NECESARIO PARA DAR SERVICIO EN EDUCACIÓN SUPERIOR (NORMAL Y LICENCIATURA) EN LOS CENTROS DE TRABAJO TRANSFERIDOS
	A2C6. REALIZACIÓN DE TRANSFERENCIAS POR FONE PARA EL SERVICIO DE EDUCACIÓN SUPERIOR (NORMAL Y LICENCIATURA).	PORCENTAJE DE TRANSFERENCIAS REALIZADAS POR FONE PARA EL SERVICIO DE EDUCACIÓN SUPERIOR (NORMAL Y LICENCIATURA)	(NÚMERO DE TRANSFERENCIAS REALIZADAS POR FONE PARA EL SERVICIO DE EDUCACIÓN SUPERIOR (NORMAL Y LICENCIATURA) EN EL PERIODO T / NÚMERO DE TRANSFERENCIAS PROGRAMADAS POR FONE PARA EL SERVICIO DE EDUCACIÓN SUPERIOR (NORMAL Y LICENCIATURA) EN EL PERIODO T) * 100	TRIMESTRAL	100.00	85.77			100.00	100.00	100.00	100.00	REPORTE DE NÓMINA FONE / SUBSECRETARÍA DE RECURSOS HUMANOS.	SE CUENTA CON LOS REGISTRO DE PAGOS REALIZADOS EN FORMA ELECTRÓNICA, CHEQUE, EFECTIVO U OTRO MEDIO.



GOBIERNO DEL ESTADO DE NUEVO LEÓN
SECRETARÍA DE FINANZAS Y TESORERÍA GENERAL DEL ESTADO
PRESUPUESTO POR RESULTADOS
REPORTE DE METAS ANUALES 2023

INSTITUCIÓN: SECRETARÍA DE EDUCACIÓN DE NUEVO LEÓN
NOMBRE DEL PROGRAMA: SERVICIOS Y APOYOS PARA EL MAGISTERIO
EJE DEL PED: IGUALDAD PARA TODAS LAS PERSONAS
TEMA: EDUCACIÓN PARA TODAS Y TODOS
OBJETIVO: CONSTRUIR MEJORES CONDICIONES PARA REDUCIR LAS BRECHAS DE APRENDIZAJES, EL REZAGO E INEQUIDAD EDUCATIVA, HACIENDO DE NUEVO LEÓN EL MEJOR LUGAR PARA NACER, CRECER Y EDUCARSE.
ESTRATEGIA: DESARROLLAR PROGRAMAS DE FORMACIÓN DOCENTE.
LÍNEAS DE ACCIÓN: FORTALECER LA FORMACIÓN INICIAL Y CONTINUA, MEDIANTE UN SISTEMA DE CAPACITACIÓN ADECUADOS AL PERFIL, ENTORNO Y FUNCIÓN DE LA DIVERSIDAD DE AGENTES EDUCATIVOS.
BENEFICIARIO (PO/AE): PERSONAS - DOCENTES DE LA EDUCACIÓN BÁSICA

CLASIFICACIÓN PROGRAMÁTICA: E031
CP CONAC "Modalidad": E

MATRIZ DE INDICADORES PARA RESULTADOS 2023

RESUMEN NARRATIVO		INDICADORES					METAS POR FRECUENCIA								MEDIOS DE VERIFICACIÓN Y FUENTE DE INFORMACIÓN	SUPUESTOS
		INDICADOR	FÓRMULA	FRECUENCIA	META ANUAL 2023	LÍNEA BASE 2021	SEMESTRE		TRIMESTRE							
							I	II	I	II	III	IV				
FIN	CONTRIBUIR A ELEVAR LA CALIDAD DE LA EDUCACIÓN BÁSICA MEDIANTE LA FORMACIÓN DE PROFESIONALES DE LA EDUCACIÓN OBLIGATORIA DEL ESTADO	PORCENTAJE DE ESTUDIANTES EGRESADOS DE LAS LICENCIATURAS EN EDUCACIÓN QUE ACREDITAN EL PROCESO DE ADMISIÓN EN EDUCACIÓN BÁSICA	(ESTUDIANTES EGRESADOS DE LAS LICENCIATURAS EN EDUCACIÓN EN EL CICLO ESCOLAR T APRUEBAN EL PROCESO DE ADMISIÓN EN EDUCACIÓN BÁSICA/ TOTAL DE ESTUDIANTES EGRESADOS EN EL CICLO ESCOLAR T QUE PRESENTA EL PROCESO DE ADMISIÓN EN EDUCACIÓN BÁSICA) * 100	ANUAL	100.00	265.00								RESULTADOS DEL PROCESO DE ADMISIÓN EN EDUCACIÓN BÁSICA / DIRECCIÓN DE DESARROLLO INSTITUCIONAL - USICAMM	LOS ESTUDIANTES EGRESADOS DE LAS LICENCIATURAS EN EDUCACIÓN DE LAS ESCUELAS NORMALES PARTICIPAN EN EL PROCESO DE ADMISIÓN	
PROPÓSITO	LOS PROFESIONALES DE LA EDUCACIÓN OBLIGATORIA EN EL ESTADO CUENTAN CON UNA FORMACIÓN DE CALIDAD, INCLUYENTE E INNOVADORA	EFICIENCIA TERMINAL DE ESTUDIANTES QUE CONCLUYEN SUS ESTUDIOS DE LICENCIATURA EN EDUCACIÓN	(ESTUDIANTES DE EDUCACIÓN NORMAL EGRESADOS EN EL CICLO ESCOLAR T / ESTUDIANTES DE NUEVO INGRESO 1ER SEMESTRE EN EL CICLO ESCOLAR T-3)	ANUAL	60.86	1,078.00								SISTEMA DE INFORMACIÓN BÁSICA DE LA EDUCACIÓN NORMAL (SIBEN)/ DIRECCIÓN GENERAL DE EDUCACIÓN SUPERIOR PARA EL MAGISTERIO	LOS ALUMNOS CONCLUYEN SUS ESTUDIOS DE LICENCIATURA EN EDUCACIÓN	
COMPONENTES	C1. PROGRAMAS DE LICENCIATURA EN EDUCACIÓN IMPARTIDOS	PORCENTAJE DE PROGRAMAS DE LICENCIATURA EN EDUCACIÓN IMPLEMENTADOS	(NÚMERO DE PROGRAMAS DE LICENCIATURA EN EDUCACIÓN IMPLEMENTADOS EN EL CICLO ESCOLAR T / TOTAL DE PROGRAMAS DE LICENCIATURA EN EDUCACIÓN PROGRAMADOS PARA IMPARTIRSE EN EL CICLO ESCOLAR T) * 100	SEMESTRAL	100.00	13.00	0.00	100.00						INFORME DE PROGRAMAS DE LICENCIATURA EN EDUCACIÓN AUTORIZADOS PARA IMPARTIRSE / COORDINACIÓN DE ACREDITACIÓN, CERTIFICACIÓN Y CONTROL ESCOLAR DE INSTITUCIONES FORMADORAS DE DOCENTES	EXISTE DEMANDA PARA CURSAR LOS PROGRAMAS DE LICENCIATURA OFERTADOS POR LAS INSTITUCIONES FORMADORAS DE DOCENTES	
	C2. PROGRAMAS DE FORMACIÓN CONTINUA IMPARTIDOS	PORCENTAJE DE PROGRAMAS DE FORMACIÓN CONTINUA IMPLEMENTADOS	(NÚMERO DE PROGRAMAS DE FORMACIÓN CONTINUA IMPLEMENTADOS PARA DOCENTES DE EDUCACIÓN BÁSICA EN SERVICIO/ TOTAL DE PROGRAMAS DE FORMACIÓN CONTINUA PROGRAMADOS PARA DOCENTES DE EDUCACIÓN BÁSICA EN SERVICIO) * 100	SEMESTRAL	100.00	0.00	100.00	100.00						REGISTRO DEL PROGRAMA EN LA DIRECCIÓN GENERAL DE FORMACIÓN CONTINUA, INFORME DOCUMENTAL QUE ACREDITE LA IMPARTICIÓN DEL PROGRAMA / DIRECCIÓN DE DESARROLLO ACADÉMICO.	SE CUENTA CON DOCENTES INTERESADOS EN INTERVENCIONES FORMATIVAS	
	C3. PROGRAMAS DE POSGRADO IMPARTIDOS	PORCENTAJE DE PROGRAMAS DE POSGRADO IMPARTIDOS	(NÚMERO DE PROGRAMAS DE POSGRADO IMPARTIDOS EN EL CICLO ESCOLAR T / TOTAL DE PROGRAMAS DE POSGRADO PROGRAMADOS PARA IMPARTIR EN LAS IFD EN EL EN EL CICLO ESCOLAR T) * 100	SEMESTRAL	100.00	15.00	0.00	100.00						INFORME DE PROGRAMAS DE POSGRADO IMPARTIDOS Y CONVOCATORIAS EMITIDAS POR LA SECRETARÍA DE EDUCACIÓN / DIRECCIÓN DE DESARROLLO ACADÉMICO	EXISTE INTERÉS DE LOS DOCENTES DE EDUCACIÓN BÁSICA POR CURSAR PROGRAMAS DE POSGRADO QUE RESPONDAN A LAS DEMANDAS ESTATALES.	
C1. PROGRAMAS DE LICENCIATURA EN EDUCACIÓN IMPARTIDOS																
ACTIVIDADES (PROCESOS)	A1C1. EMISIÓN DE CONVOCATORIAS PARA CURSAR LAS LICENCIATURAS EN EDUCACIÓN	PORCENTAJE DE CONVOCATORIAS EMITIDAS PARA CURSAR LAS LICENCIATURAS EN EDUCACIÓN	(CONVOCATORIAS EMITIDAS/ CONVOCATORIAS PROGRAMADAS PARA PUBLICARSE) * 100	TRIMESTRAL	100.00	1.00			100.00	100.00	100.00	100.00		INFORME DEL PROCESO DE ADMISIÓN EFECTUADO PARA CURSAR LAS LICENCIATURAS EN EDUCACIÓN / COORDINACIÓN DE ACREDITACIÓN, CERTIFICACIÓN Y CONTROL ESCOLAR DE INSTITUCIONES FORMADORAS DE DOCENTES	LOS EGRESADOS DE BACHILLERATO TIENEN UN ALTO INTERÉS POR CURSAR UNA LICENCIATURA EN EDUCACIÓN PARA CONVERTIRSE EN DOCENTE DE EDUCACIÓN BÁSICA	
	A2C1. INSCRIPCIÓN DE ESTUDIANTES EN PROGRAMAS DE LICENCIATURAS EN EDUCACIÓN	PORCENTAJE DE ESTUDIANTES QUE SE INSCRIBEN EN UN PROGRAMA DE LICENCIATURA EN EDUCACIÓN	(ESTUDIANTES QUE SE INSCRIBEN EN UN PROGRAMA DE LICENCIATURA EN EDUCACIÓN EN EL CICLO ESCOLAR T/ ESTUDIANTES PROGRAMADOS PARA INSCRIBIRSE EN UN PROGRAMA DE LICENCIATURA EN EDUCACIÓN EN EL CICLO ESCOLAR T) *100	TRIMESTRAL	100.00	5,249.00			0.00	0.00	100.00	100.00		ESTADÍSTICA DE ESTUDIANTES INSCRITOS EN LAS INSTITUCIONES FORMADORAS DE DOCENTES / DIRECCIÓN DE DESARROLLO INSTITUCIONAL	LOS EGRESADOS DE BACHILLERATO TIENEN UN ALTO INTERÉS POR CURSAR UNA LICENCIATURA EN EDUCACIÓN PARA CONVERTIRSE EN DOCENTE DE EDUCACIÓN BÁSICA	
	A3C1. CERTIFICACIÓN DEL NIVEL DE DOMINIO DE INGLÉS	PORCENTAJE DE ESTUDIANTES QUE ACREDITAN LA CERTIFICACIÓN DEL NIVEL DE DOMINIO DE INGLÉS	(ESTUDIANTES QUE ACREDITAN LA CERTIFICACIÓN DEL DOMINIO DEL INGLÉS / ESTUDIANTES QUE PRESENTAN LA CERTIFICACIÓN DE DOMINIO DE INGLÉS) *100		TRIMESTRAL	84.67	105.00			0.00	0.00	84.67	84.67		INFORME ESTADÍSTICO DE ESTUDIANTES CERTIFICADOS DE LAS INSTITUCIONES FORMADORAS DE DOCENTES (IFD) / DIRECCIÓN DE DESARROLLO ACADÉMICO	EXISTE INTERÉS DE LOS ESTUDIANTES POR DOMINAR UNA SEGUNDA LENGUA Y CERTIFICAR SU DOMINIO EN EL NIVEL DEL IDIOMA INGLÉS.

MATRIZ DE INDICADORES PARA RESULTADOS 2023														
RESUMEN NARRATIVO		INDICADORES				META ANUAL 2023	LÍNEA BASE 2021	METAS POR FRECUENCIA				MEDIOS DE VERIFICACIÓN Y FUENTE DE INFORMACIÓN	SUPUESTOS	
		INDICADOR	FÓRMULA	FRECUENCIA	SEMESTRE			TRIMESTRE						
					I			II	I	II	III			IV
ACTIVIDADES (PROCESOS)	A4C1. TITULACIÓN DE EGRESADOS DE LAS LICENCIATURAS EN EDUCACIÓN	PORCENTAJE DE ESTUDIANTES QUE SE TITULAN AL CONCLUIR SU LICENCIATURA EN EDUCACIÓN	(ESTUDIANTES TITULADOS AL CONCLUIR LA LICENCIATURA EN EDUCACIÓN EN EL CICLO ESCOLAR T/ESTUDIANTES PROGRAMADOS PARA TITULARSE) *100	TRIMESTRAL	100.00	1.132.00			0.00	0.00	100.00	100.00	ESTADÍSTICA DE ESTUDIANTES TITULADOS AL CONCLUIR EL CICLO ESCOLAR / COORDINACIÓN DE ACREDITACIÓN, CERTIFICACIÓN Y CONTROL ESCOLAR DE INSTITUCIONES FORMADORAS DE DOCENTES	LOS ESTUDIANTES DE 8VO. SEMESTRE QUE EGRESAN DE LAS LICENCIATURAS EN EDUCACIÓN REALIZAN EL PROCESO PARA TITULARSE AL CONCLUIR EL CICLO ESCOLAR
C2. PROGRAMAS DE FORMACIÓN CONTINUA REALIZADOS														
ACTIVIDADES (PROCESOS)	A1C2. EMISIÓN DE CONVOCATORIAS PARA REALIZAR UN CURSO/TALLER DE FORMACIÓN CONTINUA	PORCENTAJE DE CONVOCATORIAS EMITIDAS PARA REALIZAR UN CURSO/TALLER DE FORMACIÓN CONTINUA	(CONVOCATORIAS EMITIDAS / CONVOCATORIAS PROGRAMADAS PARA PUBLICARSE) * 100	TRIMESTRAL	100.00	0.00			100.00	100.00	100.00	100.00	INFORME DE PROGRAMAS DE FORMACIÓN CONTINUA IMPLEMENTADOS / DIRECCIÓN DE DESARROLLO ACADÉMICO	SE RADICAN LOS RECURSOS DEL PROGRAMA DE DESARROLLO PROFESIONAL DOCENTE PARA IMPLEMENTAR LOS PROGRAMAS DE FORMACIÓN CONTINUA EN TIEMPO Y FORMA
	A2C2. INSCRIPCIÓN DE DOCENTES EN CURSOS/TALLERES DE FORMACIÓN CONTINUA	PORCENTAJE DE DOCENTES QUE SE INSCRIBEN EN LOS CURSOS/TALLERES DE FORMACIÓN CONTINUA	(NÚMERO DE DOCENTES QUE SE INSCRIBEN EN UN CURSO/TALLER DE FORMACIÓN CONTINUA /NÚMERO DE DOCENTES PROGRAMADOS PARA INSCRIBIRSE EN UN CURSO/TALLER DE FORMACIÓN CONTINUA) *100	TRIMESTRAL	100.00	0.00			100.00	100.00	100.00	100.00	ESTADÍSTICA DE DOCENTES INSCRITOS EN LOS CURSOS / TALLERES DE FORMACIÓN CONTINUA / DIRECCIÓN DE DESARROLLO INSTITUCIONAL	LOS DOCENTES DE EDUCACIÓN BÁSICA Y NORMAL PARTICIPAN EN PROGRAMAS DE FORMACIÓN CONTINUA
C3. PROGRAMAS DE POSGRADO IMPARTIDOS														
ACTIVIDADES (PROCESOS)	A1C3. EMISIÓN DE CONVOCATORIAS PARA CURSAR UN PROGRAMA DE POSGRADO	PORCENTAJE DE CONVOCATORIAS EMITIDAS PARA CURSAR UN PROGRAMA DE POSGRADO	(CONVOCATORIAS EMITIDAS / CONVOCATORIAS PROGRAMADAS PARA PUBLICARSE) * 100	TRIMESTRAL	100.00	12.00			100.00	100.00	100.00	100.00	INFORME DE CONVOCATORIAS DE POSGRADO EMITIDAS POR LAS INSTITUCIONES FORMADORAS DE DOCENTES / COORDINACIÓN DE ACREDITACIÓN Y CONTROL ESCOLAR	EXISTE UNA DEMANDA DE LOS DOCENTES DE EDUCACIÓN BÁSICA POR CURSAR UN POSGRADO EN LAS INSTITUCIONES FORMADORAS DE DOCENTES
	A2C3. INTEGRACIÓN DE CUERPOS ACADÉMICOS CONSOLIDADOS CON RECONOCIMIENTO PROMEP	PORCENTAJE DE CUERPOS ACADÉMICOS CONSOLIDADOS CON RECONOCIMIENTO PROMEP	(CUERPOS ACADÉMICOS CONSOLIDADOS REGISTRADOS EN LA SEP / CUERPOS ACADÉMICOS DE LAS INSTITUCIONES FORMADORAS DE DOCENTES (FDI)) * 100	TRIMESTRAL	10.00	0.00		10.00	0.00	0.00	10.00	10.00	INFORME DE CUERPOS ACADÉMICOS EN GRADO DE CONSOLIDACIÓN CON RECONOCIMIENTO PROMEP / DIRECCIÓN DE DESARROLLO ACADÉMICO	LOS DOCENTES DE TIEMPO COMPLETO PARTICIPAN EN LA INTEGRACIÓN DE LOS CUERPOS ACADÉMICOS
	A3C3. PUBLICACIONES DE CONTRIBUCIONES ACADÉMICAS	PORCENTAJE DE CONTRIBUCIONES ACADÉMICAS PUBLICADAS POR INVESTIGADORES Y DOCENTES DE TIEMPO COMPLETO	(ARTÍCULOS CIENTÍFICOS E INVESTIGACIONES PUBLICADOS POR INVESTIGADORES Y DOCENTES DE TIEMPO COMPLETO ADSCRITOS EN EL AÑO T / ARTÍCULOS CIENTÍFICOS E INVESTIGACIONES PUBLICADOS POR DOCENTES DE TIEMPO COMPLETO QUE PERTENECEN) * 100	TRIMESTRAL	100.00	0.00			100.00	100.00	100.00	100.00	INFORME DE ACEPTACIÓN DE CONTRIBUCIONES ACADÉMICAS, EMITIDO POR LAS INSTITUCIONES CONVOCANTES / DIRECCIÓN DE DESARROLLO ACADÉMICO	DOCENTES E INVESTIGADORES INTERESADOS EN REALIZAR CONTRIBUCIONES ACADÉMICAS TALES COMO: PUBLICACIONES, PONENCIAS, CAPÍTULOS DE LIBRO, LIBROS, MEMORIAS ETC.



GOBIERNO DEL ESTADO DE NUEVO LEÓN
SECRETARÍA DE FINANZAS Y TESORERÍA GENERAL DEL ESTADO
PRESUPUESTO POR RESULTADOS
REPORTE DE METAS ANUALES 2023

INSTITUCIÓN: SECRETARÍA DE EDUCACIÓN DE NUEVO LEÓN
NOMBRE DEL PROGRAMA: SERVICIOS DE EDUCACIÓN BÁSICA
EJE DEL PED: IGUALDAD PARA TODAS LAS PERSONAS
TEMA: EDUCACIÓN PARA TODAS Y TODOS
OBJETIVO: CONSTRUIR MEJORES CONDICIONES PARA REDUCIR LAS BRECHAS DE APRENDIZAJES, EL REZAGO E INEQUIDAD EDUCATIVA, HACIENDO DE NUEVO LEÓN EL MEJOR LUGAR PARA NACER, CRECER Y EDUCARSE.
ESTRATEGIA: FORTALECER LOS APRENDIZAJES IMPRESCINDIBLES Y FUNDAMENTALES EN LA EDUCACIÓN OBLIGATORIA DE NUEVO LEÓN CON EQUIDAD, CALIDAD Y PERTINENCIA: EDUCACIÓN PARA TODAS Y TODOS.
LÍNEAS DE ACCIÓN: DISEÑAR ESTRATEGIAS DE INTERVENCIÓN GEORREFERENCIADAS PARA FORTALECER LOS APRENDIZAJES IMPRESCINDIBLES Y FUNDAMENTALES CON UN ENFOQUE DE EDUCACIÓN INCLUSIVA. FOCALIZAR LAS ACCIONES DE POLÍTICAS EDUCATIVAS EN LOS POLÍGONOS DE ALTA VULNERABILIDAD Y POBREZA, DENTRO Y FUERA DE LA ZONA METROPOLITANA. DESARROLLAR PROGRAMAS PERTINENTES QUE ASEGUREN EL ACCESO, LA CALIDAD Y LA PERMANENCIA DE LAS Y LOS ESTUDIANTES EN CONTEXTOS DE VULNERABILIDAD. AUMENTAR EL NÚMERO DE ESCUELAS DE JORNADA AMPLIADA Y DE TIEMPO COMPLETO EN LA EDUCACIÓN BÁSICA.
BENEFICIARIO (PO/AE): PERSONAS - ALUMNOS DE EDUCACIÓN BÁSICA

CLASIFICACIÓN PROGRAMÁTICA: E032
CP CONAC "Modalidad": E

MATRIZ DE INDICADORES PARA RESULTADOS 2023														
RESUMEN NARRATIVO	INDICADOR	FÓRMULA	FRECUENCIA	META ANUAL 2023	LÍNEA BASE 2021	METAS POR FRECUENCIA				MEDIOS DE VERIFICACIÓN Y FUENTE DE INFORMACIÓN	SUPUESTOS			
						SEMESTRE		TRIMESTRE						
						I	II	I	II			III	IV	
FIN	CONTRIBUIR A INCREMENTAR EL NIVEL DE ESCOLARIDAD MEDIANTE LOS SERVICIOS DE EDUCACIÓN BÁSICA EN EL ESTADO	GRADO PROMEDIO DE ESCOLARIDAD BÁSICA EN NUEVO LEÓN	(SUMATORIA DE LOS GRADOS APROBADOS DE LAS PERSONAS DE 15 AÑOS O MÁS / POBLACIÓN DE 15 AÑOS O MÁS)	ANUAL	10.90	10.71						REPORTE DE INDICADORES EDUCATIVOS / DIRECCIÓN GENERAL DE PLANEACIÓN, PROGRAMACIÓN Y ESTADÍSTICA EDUCATIVA (SEP)	LOS ALUMNOS DE EDUCACIÓN BÁSICA ASISTEN A CLASES Y FINALIZAR SATISFACTORIAMENTE	
PROPÓSITO	LAS PERSONAS DE 3 A 14 AÑOS DE EDAD TIENEN ACCESO Y PERMANENCIA A LA EDUCACIÓN BÁSICA	TASA BRUTA DE COBERTURA EN EDUCACIÓN BÁSICA	(MATRÍCULA EN EDUCACIÓN BÁSICA / POBLACIÓN DE 03 A 14 AÑOS DE EDAD) * 100	ANUAL	95.51	94.95						SISTEMA DE ESTADÍSTICA 911 / DIRECCIÓN GENERAL DE PLANEACIÓN Y COORDINACIÓN EDUCATIVA	LAS PERSONAS DE 3 A 14 AÑOS DE EDAD CUENTAN CON RECURSOS Y ESTÍMULOS PARA ACCEDER A ALGUNA INSTITUCIÓN DE EDUCACIÓN BÁSICA	
COMPONENTES	C1. SERVICIO DE EDUCACIÓN INICIAL IMPARTIDO	TASA DE VARIACIÓN DE LA MATRÍCULA DE EDUCACIÓN INICIAL	((MATRÍCULA DE EDUCACIÓN INICIAL EN EL AÑO T - MATRÍCULA DE EDUCACIÓN INICIAL DEL AÑO T-1) / MATRÍCULA DE EDUCACIÓN INICIAL DEL AÑO T-1) * 100	SEMESTRAL	7.32	-10.22	20.47	7.32				REPORTE DE ESTADÍSTICA EDUCATIVA	LOS PADRES DE FAMILIA ESTÁN DISPUESTOS A INSCRIBIR A SUS HIJOS EN EDUCACIÓN INICIAL EN CUALQUIERA DE LAS DOS MODALIDADES.	
	C2. SERVICIO DE EDUCACIÓN PREESCOLAR IMPARTIDO	TASA DE VARIACIÓN DE LA MATRÍCULA DE EDUCACIÓN PREESCOLAR	((MATRÍCULA DE EDUCACIÓN PREESCOLAR EN EL AÑO T - MATRÍCULA DE EDUCACIÓN PREESCOLAR DEL AÑO T-1) / MATRÍCULA DE EDUCACIÓN PREESCOLAR DEL AÑO T-1) * 100	SEMESTRAL	2.81	2.02	2.73	2.81				REPORTE DE ESTADÍSTICA EDUCATIVA	LOS PADRES DE FAMILIA ESTÁN DISPUESTOS A INSCRIBIR A SUS HIJOS EN EDUCACIÓN PREESCOLAR.	
	C3. SERVICIO DE EDUCACIÓN PRIMARIA IMPARTIDO	TASA DE VARIACIÓN DE LA MATRÍCULA DE EDUCACIÓN PRIMARIA	((MATRÍCULA ESCOLAR EN EDUCACIÓN PRIMARIA EN EL AÑO T - MATRÍCULA ESCOLAR EN EDUCACIÓN PRIMARIA EN EL AÑO T-1) / MATRÍCULA ESCOLAR EN EDUCACIÓN PRIMARIA EN EL AÑO T-1) * 100	SEMESTRAL	0.08	1.20	0.14	0.08				REPORTE DE ESTADÍSTICA EDUCATIVA	LOS PADRES DE FAMILIA MATRICULAN A SUS HIJOS EN EL NIVEL DE EDUCACIÓN PRIMARIA.	
	C4. SERVICIO DE EDUCACIÓN SECUNDARIA IMPARTIDO	TASA DE VARIACIÓN DE LA MATRÍCULA ESCOLAR EN EDUCACIÓN SECUNDARIA	((MATRÍCULA ESCOLAR DE EDUCACIÓN SECUNDARIA EN EL AÑO T - MATRÍCULA ESCOLAR DE EDUCACIÓN SECUNDARIA EN EL AÑO T-1) / MATRÍCULA ESCOLAR DE EDUCACIÓN SECUNDARIA EN EL AÑO T-1) * 100	SEMESTRAL	1.33	1.63	-0.01	1.33				REPORTE DE ESTADÍSTICA EDUCATIVA	LOS PADRES DE FAMILIA MATRICULAN A SUS HIJOS EN EL NIVEL.	
C1. SERVICIO DE EDUCACIÓN INICIAL IMPARTIDO														
ACTIVIDADES (Procesos)	A1C1. SUPERVISIÓN DEL SERVICIO DE EDUCACIÓN INICIAL	PORCENTAJE DE SUPERVISIONES AL SERVICIO DE EDUCACIÓN INICIAL REALIZADAS	(SUPERVISIONES AL SERVICIO DE EDUCACIÓN INICIAL REALIZADAS / SUPERVISIONES AL SERVICIO DE EDUCACIÓN INICIAL PROGRAMADAS) * 100	TRIMESTRAL	100.00	100.00			100.00	100.00	100.00	100.00	CONCENTRADO DE SUPERVISIONES / SUBSECRETARÍA DE EDUCACIÓN BÁSICA	SE CUENTA CON EL PERSONAL, EQUIPO Y MATERIAL PARA DESARROLLAR LA ACTIVIDAD
	A2C1. OTORGAMIENTO DE ASESORÍAS SOBRE APLICACIÓN DE LA CURRÍCULA VIGENTE EN EDUCACIÓN INICIAL	PORCENTAJE DE ASESORÍAS SOBRE APLICACIÓN DE LA CURRÍCULA EN EDUCACIÓN INICIAL REALIZADAS	(ASESORÍAS SOBRE APLICACIÓN DE LA CURRÍCULA EN EDUCACIÓN INICIAL REALIZADAS / ASESORÍAS SOBRE APLICACIÓN DE LA CURRÍCULA EN EDUCACIÓN INICIAL PROGRAMADAS) * 100	TRIMESTRAL	100.00	100.00			100.00	100.00	100.00	100.00	CONCENTRADO DE REGISTROS DE ASESORÍAS REALIZADAS / SUBSECRETARÍA DE EDUCACIÓN BÁSICA	SE CUENTA CON EL PERSONAL, EQUIPO Y MATERIAL PARA DESARROLLAR LAS ASESORÍA
	A3C1. INSCRIPCIÓN DEFINITIVA DE ALUMNOS DE EDUCACIÓN INICIAL	PORCENTAJE DE INSCRIPCIONES DEFINITIVAS DE ALUMNOS EN EDUCACIÓN INICIAL REALIZADAS	(INSCRIPCIONES DEFINITIVAS A EDUCACIÓN INICIAL REALIZADAS / INSCRIPCIONES DEFINITIVAS A EDUCACIÓN INICIAL PROGRAMADAS) * 100	TRIMESTRAL	100.00	N.D.			0.00	0.00	0.00	100.00	SISTEMA DE INSCRIPCIONES / DIRECCIÓN GENERAL DE PLANEACIÓN Y COORDINACIÓN EDUCATIVA	SE CUENTA CON EL PERSONAL, EQUIPO Y MATERIAL PARA DESARROLLAR LA ACTIVIDAD
	A4C1. ELABORACIÓN DE DIAGNÓSTICO PARA LA ATENCIÓN DE NECESIDADES EDUCATIVAS EN LOS SERVICIOS DE EDUCACIÓN INICIAL	PORCENTAJE DE DIAGNÓSTICOS PARA LA ATENCIÓN DE NECESIDADES EDUCATIVAS EN LOS SERVICIOS DE EDUCACIÓN INICIAL ELABORADOS.	(DIAGNÓSTICOS PARA ATENCIÓN DE NECESIDADES EDUCATIVAS EN EDUCACIÓN INICIAL ELABORADOS / DIAGNÓSTICOS PARA ATENCIÓN DE NECESIDADES EDUCATIVAS EN EDUCACIÓN INICIAL PROGRAMADOS) * 100	TRIMESTRAL	100.00	N.D.			0.00	100.00	100.00	100.00	CONCENTRADO DE DIAGNÓSTICO DE EDUCACIÓN BÁSICA / DIRECCIÓN GENERAL DE PLANEACIÓN Y COORDINACIÓN EDUCATIVA	SE CUENTA CON EL PERSONAL, EQUIPO Y MATERIAL PARA DESARROLLAR LA ACTIVIDAD

MATRIZ DE INDICADORES PARA RESULTADOS 2023														
RESUMEN NARRATIVO	INDICADOR	FÓRMULA	FRECUENCIA	META ANUAL 2023	LÍNEA BASE 2021	METAS POR FRECUENCIA				MEDIOS DE VERIFICACIÓN Y FUENTE DE INFORMACIÓN	SUPUESTOS			
						SEMESTRE		TRIMESTRE						
						I	II	I	II			III	IV	
C2. SERVICIO DE EDUCACIÓN PREESCOLAR IMPARTIDO														
ACTIVIDADES (Procesos)	A1C2. SUPERVISIÓN DEL SERVICIO DE EDUCACIÓN PREESCOLAR	PORCENTAJE DE SUPERVISIONES AL SERVICIO DE EDUCACIÓN PREESCOLAR REALIZADAS	(SUPERVISIONES AL SERVICIO DE EDUCACIÓN PREESCOLAR REALIZADAS / SUPERVISIONES AL SERVICIO DE EDUCACIÓN PREESCOLAR PROGRAMADAS) * 100	TRIMESTRAL	100.00	100.00			100.00	100.00	100.00	100.00	CONCENTRADO DE SUPERVISIONES / SUBSECRETARÍA DE EDUCACIÓN BÁSICA	SE CUENTA CON EL PERSONAL, EQUIPO Y MATERIAL PARA DESARROLLAR LA ACTIVIDAD
	A2C2. ENTREGA DE MATERIALES DIDÁCTICOS PARA EL FORTALECIMIENTO DE LA CURRÍCULA EN EDUCACIÓN PREESCOLAR VIGENTE	PORCENTAJE DE MATERIALES DIDÁCTICOS DE EDUCACIÓN PREESCOLAR ENTREGADOS	(MATERIAL DIDÁCTICO DE EDUCACIÓN PREESCOLAR ENTREGADO / ENTREGA DE MATERIAL DIDÁCTICO DE EDUCACIÓN PREESCOLAR PROGRAMADA) * 100	TRIMESTRAL	100.00	100.00			100.00	100.00	100.00	100.00	CONCENTRADO DE PAUTA DE DISTRIBUCIÓN DE MATERIAL DIDÁCTICO / SUBSECRETARÍA DE EDUCACIÓN BÁSICA	SE CUENTA CON EL PERSONAL, MATERIAL Y EQUIPO PARA ELABORAR Y ENTREGAR LOS MATERIALES DIDÁCTICOS.
ACTIVIDADES (Procesos)	A3C2. OTORGAMIENTO DE ASESORÍAS SOBRE APLICACIÓN DE LA CURRÍCULA VIGENTE EN EDUCACIÓN PREESCOLAR.	PORCENTAJE DE ASESORÍAS SOBRE APLICACIÓN DE LA CURRÍCULA EN EDUCACIÓN PREESCOLAR REALIZADAS	(ASESORÍAS SOBRE APLICACIÓN DE LA CURRÍCULA EN EDUCACIÓN PREESCOLAR REALIZADAS / ASESORÍAS SOBRE APLICACIÓN DE LA CURRÍCULA EN EDUCACIÓN PREESCOLAR PROGRAMADAS) * 100	TRIMESTRAL	100.00	100.00			0.00	100.00	100.00	100.00	CONCENTRADO DE REGISTROS DE ASESORÍAS REALIZADAS / SUBSECRETARÍA DE EDUCACIÓN BÁSICA	SE CUENTA CON EL PERSONAL, EQUIPO Y MATERIAL PARA DESARROLLAR LAS ASESORÍA
	A4C2. INSCRIPCIÓN DEFINITIVA DE ALUMNOS DE EDUCACIÓN PREESCOLAR	PORCENTAJE DE INSCRIPCIONES DEFINITIVAS DE ALUMNOS DE EDUCACIÓN PREESCOLAR REALIZADAS	(INSCRIPCIONES DEFINITIVAS A EDUCACIÓN PREESCOLAR REALIZADAS / INSCRIPCIONES DEFINITIVAS A EDUCACIÓN PREESCOLAR PROGRAMADAS) * 100	TRIMESTRAL	100.00	100.00			0.00	0.00	100.00	100.00	SISTEMA DE INSCRIPCIONES / DIRECCIÓN GENERAL DE PLANEACIÓN Y COORDINACIÓN EDUCATIVA	SE CUENTA CON EL PERSONAL, EQUIPO Y MATERIAL PARA DESARROLLAR LA ACTIVIDAD
	A5C2. ELABORACIÓN DE DIAGNÓSTICO PARA LA ATENCIÓN DE NECESIDADES EDUCATIVAS EN LOS SERVICIOS DE EDUCACIÓN PREESCOLAR	PORCENTAJE DE DIAGNÓSTICOS PARA LA ATENCIÓN DE NECESIDADES EDUCATIVAS EN LOS SERVICIOS DE EDUCACIÓN PREESCOLAR ELABORADOS.	(DIAGNÓSTICOS PARA ATENCIÓN DE NECESIDADES EDUCATIVAS EN EDUCACIÓN PREESCOLAR ELABORADOS / DIAGNÓSTICOS PARA ATENCIÓN DE NECESIDADES EDUCATIVAS EN EDUCACIÓN PREESCOLAR PROGRAMADOS) * 100	TRIMESTRAL	100.00	100.00			0.00	100.00	100.00	100.00	CONCENTRADO DE DIAGNÓSTICO DE EDUCACIÓN BÁSICA / DIRECCIÓN GENERAL DE PLANEACIÓN Y COORDINACIÓN EDUCATIVA	SE CUENTA CON EL PERSONAL, EQUIPO Y MATERIAL PARA DESARROLLAR LA ACTIVIDAD
C3. SERVICIO DE EDUCACIÓN PRIMARIA IMPARTIDO														
ACTIVIDADES (Procesos)	A1C3. SUPERVISIÓN DEL SERVICIO DE EDUCACIÓN PRIMARIA	PORCENTAJE DE SUPERVISIONES AL SERVICIO DE EDUCACIÓN PRIMARIA REALIZADAS	(SUPERVISIONES AL SERVICIO DE EDUCACIÓN PRIMARIA REALIZADAS / SUPERVISIONES AL SERVICIO DE EDUCACIÓN PRIMARIA PROGRAMADAS) * 100	TRIMESTRAL	100.00	100.00			100.00	100.00	100.00	100.00	CONCENTRADO DE SUPERVISIONES / SUBSECRETARÍA DE EDUCACIÓN BÁSICA	SE CUENTA CON EL PERSONAL, EQUIPO Y MATERIAL PARA DESARROLLAR LA ACTIVIDAD
	A2C3. REALIZACIÓN DE ENTREGA DE MATERIALES DIDÁCTICOS PARA EL FORTALECIMIENTO DE LA CURRÍCULA EN EDUCACIÓN PRIMARIA VIGENTE	PORCENTAJE DE MATERIALES DIDÁCTICOS DE EDUCACIÓN PRIMARIA ENTREGADOS	(MATERIAL DIDÁCTICO DE EDUCACIÓN PRIMARIA ENTREGADO / ENTREGA DE MATERIAL DIDÁCTICO DE EDUCACIÓN PRIMARIA PROGRAMADA) * 100	TRIMESTRAL	100.00	100.00			0.00	100.00	100.00	100.00	CONCENTRADO DE PAUTA DE DISTRIBUCIÓN DE MATERIAL DIDÁCTICO / SUBSECRETARÍA DE EDUCACIÓN BÁSICA	SE CUENTA CON EL PERSONAL, MATERIAL Y EQUIPO PARA ELABORAR Y ENTREGAR LOS MATERIALES DIDÁCTICOS.
ACTIVIDADES (Procesos)	A3C3. REALIZACIÓN DE ASESORÍAS SOBRE APLICACIÓN DE LA CURRÍCULA VIGENTE EN EDUCACIÓN PRIMARIA.	PORCENTAJE DE ASESORÍAS SOBRE APLICACIÓN DE LA CURRÍCULA EN EDUCACIÓN PRIMARIA REALIZADAS	(ASESORÍAS SOBRE APLICACIÓN DE LA CURRÍCULA EN EDUCACIÓN PRIMARIA REALIZADAS / ASESORÍAS SOBRE APLICACIÓN DE LA CURRÍCULA EN EDUCACIÓN PRIMARIA PROGRAMADAS) * 100	TRIMESTRAL	100.00	100.00			100.00	100.00	100.00	100.00	CONCENTRADO DE REGISTROS DE ASESORÍAS REALIZADAS / SUBSECRETARÍA DE EDUCACIÓN BÁSICA	SE CUENTA CON EL PERSONAL, EQUIPO Y MATERIAL PARA DESARROLLAR LAS ASESORÍAS
	A4C3. INSCRIPCIÓN DEFINITIVA DE ALUMNOS DE EDUCACIÓN PRIMARIA	PORCENTAJE DE INSCRIPCIONES DEFINITIVAS DE ALUMNOS DE EDUCACIÓN PRIMARIA REALIZADAS	(INSCRIPCIONES DEFINITIVAS A EDUCACIÓN PRIMARIA REALIZADAS / INSCRIPCIONES DEFINITIVAS A EDUCACIÓN PRIMARIA PROGRAMADAS) * 100	TRIMESTRAL	100.00	100.00			0.00	0.00	100.00	100.00	SISTEMA DE INSCRIPCIONES / DIRECCIÓN GENERAL DE PLANEACIÓN Y COORDINACIÓN EDUCATIVA	SE CUENTA CON EL PERSONAL, EQUIPO Y MATERIAL PARA DESARROLLAR LA ACTIVIDAD
	A5C3. ELABORACIÓN DE DIAGNÓSTICO PARA LA ATENCIÓN DE NECESIDADES EDUCATIVAS EN LOS SERVICIOS DE EDUCACIÓN PRIMARIA	PORCENTAJE DE DIAGNÓSTICOS PARA LA ATENCIÓN DE NECESIDADES EDUCATIVAS EN LOS SERVICIOS DE EDUCACIÓN PRIMARIA ELABORADOS.	(DIAGNÓSTICOS PARA ATENCIÓN DE NECESIDADES EDUCATIVAS EN EDUCACIÓN PRIMARIA ELABORADOS / DIAGNÓSTICOS PARA ATENCIÓN DE NECESIDADES EDUCATIVAS EN EDUCACIÓN PRIMARIA PROGRAMADOS) * 100	TRIMESTRAL	100.00	100.00			0.00	100.00	100.00	100.00	CONCENTRADO DE DIAGNÓSTICO DE EDUCACIÓN BÁSICA / DIRECCIÓN GENERAL DE PLANEACIÓN Y COORDINACIÓN EDUCATIVA	SE CUENTA CON EL PERSONAL, EQUIPO Y MATERIAL PARA DESARROLLAR LA ACTIVIDAD
C4. SERVICIO DE EDUCACIÓN SECUNDARIA IMPARTIDO														
ACTIVIDADES (Procesos)	A1C4. SUPERVISIÓN DEL SERVICIO DE EDUCACIÓN SECUNDARIA	PORCENTAJE DE SUPERVISIONES AL SERVICIO DE EDUCACIÓN SECUNDARIA REALIZADAS	(SUPERVISIONES AL SERVICIO DE EDUCACIÓN SECUNDARIA REALIZADAS / SUPERVISIONES AL SERVICIO DE EDUCACIÓN SECUNDARIA PROGRAMADAS) * 100	TRIMESTRAL	100.00	100.00			100.00	100.00	100.00	100.00	CONCENTRADO DE SUPERVISIONES / SUBSECRETARÍA DE EDUCACIÓN BÁSICA	SE CUENTA CON EL PERSONAL, EQUIPO Y MATERIAL PARA DESARROLLAR LA ACTIVIDAD

MATRIZ DE INDICADORES PARA RESULTADOS 2023

RESUMEN NARRATIVO	INDICADORES			META ANUAL 2023	LÍNEA BASE 2021	METAS POR FRECUENCIA				MEDIOS DE VERIFICACIÓN Y FUENTE DE INFORMACIÓN	SUPUESTOS			
	INDICADOR	FÓRMULA	FRECUENCIA			SEMESTRE		TRIMESTRE						
						I	II	I	II			III	IV	
ACTIVIDADES (Procesos)	A2C4. REALIZACIÓN DE ENTREGA DE MATERIALES DIDÁCTICOS PARA EL FORTALECIMIENTO DE LA CURRÍCULA EN EDUCACIÓN SECUNDARIA VIGENTE	PORCENTAJE DE MATERIALES DIDÁCTICOS DE EDUCACIÓN SECUNDARIA ENTREGADOS	(MATERIAL DIDÁCTICO DE EDUCACIÓN SECUNDARIA ENTREGADO / ENTREGA DE MATERIAL DIDÁCTICO DE EDUCACIÓN SECUNDARIA PROGRAMADA) * 100	TRIMESTRAL	100.00	100.00			100.00	100.00	100.00	100.00	CONCENTRADO DE PAUTA DE DISTRIBUCIÓN DE MATERIAL DIDÁCTICO / SUBSECRETARÍA DE EDUCACIÓN BÁSICA	SE CUENTA CON EL PERSONAL, MATERIAL Y EQUIPO PARA ELABORAR Y ENTREGAR LOS MATERIALES DIDÁCTICOS.
	A3C4. REALIZACIÓN DE ASESORÍAS SOBRE APLICACIÓN DE LA CURRÍCULA VIGENTE EN EDUCACIÓN SECUNDARIA.	PORCENTAJE DE ASESORÍAS SOBRE APLICACIÓN DE LA CURRÍCULA EN EDUCACIÓN SECUNDARIA REALIZADAS	(ASESORÍAS SOBRE APLICACIÓN DE LA CURRÍCULA EN EDUCACIÓN SECUNDARIA REALIZADAS / ASESORÍAS SOBRE APLICACIÓN DE LA CURRÍCULA EN EDUCACIÓN SECUNDARIA PROGRAMADAS) * 100	TRIMESTRAL	100.00	100.00			100.00	100.00	100.00	100.00	CONCENTRADO DE REGISTROS DE ASESORÍAS REALIZADAS / SUBSECRETARÍA DE EDUCACIÓN BÁSICA	SE CUENTA CON EL PERSONAL, EQUIPO Y MATERIAL PARA DESARROLLAR LAS ASESORÍAS
	A4C4. INSCRIPCIÓN DEFINITIVA DE ALUMNOS DE EDUCACIÓN SECUNDARIA	PORCENTAJE DE INSCRIPCIONES DEFINITIVAS DE ALUMNOS DE EDUCACIÓN SECUNDARIA REALIZADAS	(INSCRIPCIONES DEFINITIVAS A EDUCACIÓN SECUNDARIA REALIZADAS / INSCRIPCIONES DEFINITIVAS A EDUCACIÓN SECUNDARIA PROGRAMADAS) * 100	TRIMESTRAL	100.00	100.00			0.00	0.00	100.00	100.00	SISTEMA DE INSCRIPCIONES / DIRECCIÓN GENERAL DE PLANEACIÓN Y COORDINACIÓN EDUCATIVA	SE CUENTA CON EL PERSONAL, EQUIPO Y MATERIAL PARA DESARROLLAR LA ACTIVIDAD
	AS4. ELABORACIÓN DE DIAGNÓSTICO PARA LA ATENCIÓN DE NECESIDADES EDUCATIVAS EN LOS SERVICIOS DE EDUCACIÓN SECUNDARIA	PORCENTAJE DE DIAGNÓSTICOS PARA LA ATENCIÓN DE NECESIDADES EDUCATIVAS EN LOS SERVICIOS DE EDUCACIÓN SECUNDARIA ELABORADOS.	(DIAGNÓSTICOS PARA ATENCIÓN DE NECESIDADES EDUCATIVAS EN EDUCACIÓN SECUNDARIA ELABORADOS / DIAGNÓSTICOS PARA ATENCIÓN DE NECESIDADES EDUCATIVAS EN EDUCACIÓN SECUNDARIA PROGRAMADOS) * 100	TRIMESTRAL	100.00	100.00			0.00	100.00	100.00	100.00	CONCENTRADO DE DIAGNÓSTICO DE EDUCACIÓN BÁSICA / DIRECCIÓN GENERAL DE PLANEACIÓN Y COORDINACIÓN EDUCATIVA	SE CUENTA CON EL PERSONAL, EQUIPO Y MATERIAL PARA DESARROLLAR LA ACTIVIDAD



GOBIERNO DEL ESTADO DE NUEVO LEÓN
SECRETARÍA DE FINANZAS Y TESORERÍA GENERAL DEL ESTADO
PRESUPUESTO POR RESULTADOS
REPORTE DE METAS ANUALES 2023

INSTITUCIÓN: SECRETARÍA DE EDUCACIÓN DE NUEVO LEÓN
NOMBRE DEL PROGRAMA: SERVICIOS EDUCATIVOS PARA ADULTOS
EJE DEL PED: IGUALDAD PARA TODAS LAS PERSONAS
TEMA: EDUCACIÓN PARA TODAS Y TODOS
OBJETIVO: CONSTRUIR MEJORES CONDICIONES PARA REDUCIR LAS BRECHAS DE APRENDIZAJES, EL REZAGO E INEQUIDAD EDUCATIVA, HACIENDO DE NUEVO LEÓN EL MEJOR LUGAR PARA NACER, CRECER Y EDUCARSE.
ESTRATEGIA: FORTALECER LOS APRENDIZAJES IMPRESCINDIBLES Y FUNDAMENTALES EN LA EDUCACIÓN OBLIGATORIA DE NUEVO LEÓN CON EQUIDAD, CALIDAD Y PERTINENCIA: EDUCACIÓN PARA TODAS Y TODOS.
LÍNEAS DE ACCIÓN: IMPULSAR Y DESARROLLAR ACCIONES ESPECÍFICAS Y PROGRAMAS PARA ATENDER EL REZAGO EDUCATIVO Y EL ABANDONO ESCOLAR.
BENEFICIARIO (PO/AE): PERSONAS CON 15 AÑOS DE EDAD O MÁS EN CONDICIÓN DE REZAGO EDUCATIVO

CLASIFICACIÓN PROGRAMÁTICA: E033
CP CONAC "Modalidad": E

MATRIZ DE INDICADORES PARA RESULTADOS 2023														
RESUMEN NARRATIVO		INDICADORES			META ANUAL 2023	LÍNEA BASE 2021	METAS POR FRECUENCIA				MEDIOS DE VERIFICACIÓN Y FUENTE DE INFORMACIÓN	SUPUESTOS		
		INDICADOR	FÓRMULA	FRECUENCIA			SEMESTRE		TRIMESTRE					
I	II				I	II	III	IV						
FIN	CONTRIBUIR A DISMINUIR EL REZAGO EDUCATIVO EN LAS PERSONAS MAYORES DE 15 AÑOS MEDIANTE LAS ACCIONES DE APOYO EN LA EDUCACIÓN PARA ADULTOS	TASA DE VARIACIÓN DE PERSONAS CON REZAGO EDUCATIVO EN NUEVO LEÓN	(PERSONAS CON REZAGO EDUCATIVO EN NUEVO LEÓN EN EL AÑO T - PERSONAS CON REZAGO EDUCATIVO EN NUEVO LEÓN EN EL AÑO T-1) / PERSONAS CON REZAGO EDUCATIVO EN NUEVO LEÓN EN EL AÑO T-1 * 100	BIENAL	-1.78	8.96							ANEXO ESTADÍSTICO DE POBREZA EN MÉXICO / CONSEJO NACIONAL DE EVALUACIÓN DE LA POLÍTICA DE DESARROLLO SOCIAL (CONEVAL)	LAS PERSONAS CON REZAGO EDUCATIVO DECIDEN TERMINAR EL NIVEL DE EDUCACIÓN BÁSICA
PROPÓSITO	LAS PERSONAS CON 15 AÑOS O MÁS, EN CONDICIONES DE REZAGO, CONCLUYEN LA EDUCACIÓN, PRIMARIA Y/O SECUNDARIA	PORCENTAJE DE PERSONAS CON REZAGO EDUCATIVO EN NUEVO LEÓN QUE CONCLUYEN LA PRIMARIA Y/O SECUNDARIA ATENDIDOS POR COSEA	(PERSONAS CON 15 AÑOS O MÁS EN REZAGO EDUCATIVO QUE OBTIENEN CERTIFICADO DE CONCLUSIÓN EN EL AÑO T / PERSONAS CON 15 AÑOS O MÁS EN REZAGO EDUCATIVO ATENDIDAS EN LOS PROGRAMAS DE EDUCACIÓN PARA ADULTOS EN AÑO T) * 100	ANUAL	96.15	972.00							ESTADÍSTICAS GENERALES ESTATALES DE ACREDITACIÓN EN EDUCACIÓN BÁSICA Y CAPACITACIÓN LABORAL / COORDINACIÓN DEL SISTEMA ESTATAL DE EDUCACIÓN PARA ADULTOS (COSEA)	LAS PERSONAS CON 15 AÑOS O MÁS EN CONDICIÓN DE REZAGO EDUCATIVO Y/O CAPACITACIÓN LABORAL EN NUEVO LEÓN, ESTÁN INTERESADAS EN LA CERTIFICACIÓN EN EDUCACIÓN BÁSICA
COMPONENTES	C1. EDUCACIÓN BÁSICA (PRIMARIA) CERTIFICADA	PORCENTAJE DE CERTIFICACIONES REALIZADAS EN EDUCACIÓN BÁSICA (PRIMARIA)	(NÚMERO DE PERSONAS CERTIFICADAS EN EDUCACIÓN BÁSICA (PRIMARIA) / NÚMERO DE PERSONAS ATENDIDAS EN EDUCACIÓN BÁSICA (PRIMARIA) * 100	SEMESTRAL	96.15	183.00	96.15	96.15					ESTADÍSTICAS GENERALES ESTATALES / COORDINACIÓN DEL SISTEMA ESTATAL DE EDUCACIÓN PARA ADULTOS (COSEA)	QUE LAS PERSONAS INSCRITAS CULMINEN EL NIVEL ACADÉMICO DE EDUCACIÓN PRIMARIA QUE CURSAN
	C2. EDUCACIÓN BÁSICA (SECUNDARIA) CERTIFICADA	PORCENTAJE DE CERTIFICACIONES REALIZADAS EN EDUCACIÓN BÁSICA (SECUNDARIA)	(NÚMERO DE PERSONAS CERTIFICADAS EN EDUCACIÓN BÁSICA (SECUNDARIA) / NÚMERO DE PERSONAS ATENDIDAS EN EDUCACIÓN SECUNDARIA) * 100	SEMESTRAL	96.15	789.00	96.15	96.15					ESTADÍSTICAS GENERALES ESTATALES / COORDINACIÓN DEL SISTEMA ESTATAL DE EDUCACIÓN PARA ADULTOS (COSEA)	QUE LAS PERSONAS INSCRITAS CULMINEN EL NIVEL ACADÉMICO DE EDUCACIÓN BÁSICA (SECUNDARIA) QUE CURSAN
	C3. CAPACITACIÓN LABORAL IMPARTIDA	PORCENTAJE DE PERSONAS CAPACITADAS	(PERSONAS CAPACITADAS / PERSONAS PROGRAMADAS) * 100	SEMESTRAL	100.00	2,727.00	100.00	100.00					ESTADÍSTICA PERIÓDICA DE PERSONAS CAPACITADAS EN MISIONES CULTURALES (D-F-CEA-056.02) / COORDINACIÓN DEL SISTEMA ESTATAL DE EDUCACIÓN PARA ADULTOS (COSEA)	LAS PERSONAS ASISTEN Y CULMINAN LOS CURSOS Y TALLERES QUE SE BRINDAN EN MISIONES CULTURALES
C1. EDUCACIÓN BÁSICA (PRIMARIA) CERTIFICADA														
ACTIVIDADES (Procesos)	A1C1. PROMOCIÓN DE CAMPAÑAS PARA LOS SERVICIOS DE EDUCACIÓN (PRIMARIA) PARA ADULTOS EN REZAGO EDUCATIVO	PORCENTAJE DE CAMPAÑAS REALIZADAS DE LOS SERVICIOS DE EDUCACIÓN BÁSICA (PRIMARIA) PARA ADULTOS	(CAMPAÑAS REALIZADAS PARA PROMOCIÓN DE EDUCACIÓN (PRIMARIA) PARA ADULTOS / CAMPAÑAS PROGRAMADAS PARA PROMOCIÓN DE EDUCACIÓN (PRIMARIA) PARA ADULTOS) * 100	TRIMESTRAL	100.00	220.00			100.00	100.00	100.00	100.00	INFORME DE CAMPAÑAS DE PROMOCIÓN / COORDINACIÓN DEL SISTEMA ESTATAL DE EDUCACIÓN PARA ADULTOS (COSEA)	LAS PERSONAS ASISTEN A LOS CURSOS Y TALLERES
	A2C1. REALIZACIÓN DEL REGISTRO DE SOLICITUD DE INSCRIPCIÓN A EDUCACIÓN BÁSICA (PRIMARIA) PARA ADULTOS	PORCENTAJE DE SOLICITUDES REGISTRADAS DE EDUCACIÓN BÁSICA (PRIMARIA) PARA ADULTOS	(SOLICITUDES REGISTRADAS DE EDUCACIÓN BÁSICA (PRIMARIA) PARA ADULTOS / SOLICITUDES DE REGISTRO PROGRAMADAS DE EDUCACIÓN BÁSICA (PRIMARIA) PARA ADULTOS) * 100	TRIMESTRAL	100.00	201.00			100.00	100.00	100.00	100.00	INFORME DE ESTADÍSTICAS GENERALES ESTATALES / COORDINACIÓN DEL SISTEMA ESTATAL DE EDUCACIÓN PARA ADULTOS (COSEA)	LAS PERSONAS ESTÁN INTERESADAS EN LA INSCRIPCIÓN
	A3C1. REALIZACIÓN DE ASESORÍAS OTORGADAS A PERSONAS PARA ACREDITAR LA EDUCACIÓN BÁSICA (PRIMARIA) PARA ADULTOS	PORCENTAJE DE ASESORÍAS OTORGADAS PARA ACREDITAR LA EDUCACIÓN BÁSICA (PRIMARIA) PARA ADULTOS	(ASESORÍAS OTORGADAS PARA ACREDITAR LA EDUCACIÓN BÁSICA (PRIMARIA) PARA ADULTOS / ASESORÍAS PROGRAMADAS PARA ACREDITAR LA EDUCACIÓN BÁSICA (PRIMARIA) PARA ADULTOS) * 100	TRIMESTRAL	100.00	394.00			100.00	100.00	100.00	100.00	INFORME DE ESTADÍSTICAS GENERALES ESTATALES / COORDINACIÓN DEL SISTEMA ESTATAL DE EDUCACIÓN PARA ADULTOS (COSEA)	LAS PERSONAS DE 15 AÑOS O MÁS ACUDEN A LAS ASESORÍAS.
	A4C1. APLICACIÓN DE EXÁMENES DE EDUCACIÓN BÁSICA (PRIMARIA) PARA ADULTOS	PORCENTAJE DE EXÁMENES EN EDUCACIÓN BÁSICA (PRIMARIA) PARA ADULTOS APLICADOS	(EXÁMENES APLICADOS DE EDUCACIÓN BÁSICA (PRIMARIA) PARA ADULTOS / EXÁMENES PROGRAMADOS DE EDUCACIÓN BÁSICA (PRIMARIA) PARA ADULTOS) * 100	TRIMESTRAL	100.00	343.00			100.00	100.00	100.00	100.00	INFORME DE ESTADÍSTICAS GENERALES ESTATALES / COORDINACIÓN DEL SISTEMA ESTATAL DE EDUCACIÓN PARA ADULTOS (COSEA)	LA PERSONA INSCRITA QUE SE REGISTRO PARA EL EXAMEN EN EDUCACIÓN BÁSICA (PRIMARIA) ASISTE A LA APLICACIÓN DEL EXAMEN
C2. EDUCACIÓN BÁSICA (SECUNDARIA) CERTIFICADA														
ACTIVIDADES (Procesos)	A1C2. PROMOCIÓN DE CAMPAÑAS DE LOS SERVICIOS DE EDUCACIÓN (SECUNDARIA) PARA ADULTOS CON REZAGO EDUCATIVO	PORCENTAJE DE CAMPAÑAS REALIZADAS DE LOS SERVICIOS DE EDUCACIÓN BÁSICA (SECUNDARIA) PARA ADULTOS	(CAMPAÑAS REALIZADAS PARA PROMOCIÓN DE EDUCACIÓN BÁSICA (SECUNDARIA) PARA ADULTOS / CAMPAÑAS PROGRAMADAS PARA PROMOCIÓN DE EDUCACIÓN BÁSICA (SECUNDARIA) PARA ADULTOS) * 100	TRIMESTRAL	100.00	220.00			100.00	100.00	100.00	100.00	INFORME DE CAMPAÑAS DE PROMOCIÓN / COORDINACIÓN DEL SISTEMA ESTATAL DE EDUCACIÓN PARA ADULTOS (COSEA)	LAS PERSONAS ASISTEN LOS CURSOS Y TALLERES
	A2C2. REALIZACIÓN DE REGISTRO DE SOLICITUD DE INSCRIPCIÓN A EDUCACIÓN BÁSICA (SECUNDARIA) PARA ADULTOS	PORCENTAJE DE SOLICITUDES REGISTRADAS DE EDUCACIÓN BÁSICA (SECUNDARIA) PARA ADULTOS	(SOLICITUDES REGISTRADAS DE EDUCACIÓN BÁSICA (SECUNDARIA) PARA ADULTOS / SOLICITUDES DE REGISTRO PROGRAMADAS DE EDUCACIÓN BÁSICA (SECUNDARIA) PARA ADULTOS) * 100	TRIMESTRAL	100.00	790.00			100.00	100.00	100.00	100.00	INFORME DE ESTADÍSTICAS GENERALES ESTATALES / COORDINACIÓN DEL SISTEMA ESTATAL DE EDUCACIÓN PARA ADULTOS (COSEA)	LAS PERSONAS ESTÁN INTERESADAS EN LA INSCRIPCIÓN

MATRIZ DE INDICADORES PARA RESULTADOS 2023														
RESUMEN NARRATIVO		INDICADORES				META ANUAL 2023	LÍNEA BASE 2021	METAS POR FRECUENCIA				MEDIOS DE VERIFICACIÓN Y FUENTE DE INFORMACIÓN	SUPUESTOS	
		INDICADOR	FÓRMULA	FRECUENCIA	SEMESTRE			TRIMESTRE						
					I			II	I	II	III			IV
ACTIVIDADES (Procesos)	A3C2. REALIZACIÓN DE ASESORÍAS OTORGADAS A PERSONAS PARA ACREDITAR LA EDUCACIÓN BÁSICA (SECUNDARIA) PARA ADULTOS	PORCENTAJE DE ASESORÍAS OTORGADAS PARA ACREDITAR LA EDUCACIÓN BÁSICA (SECUNDARIA) PARA ADULTOS	(ASESORÍAS OTORGADAS PARA ACREDITAR LA EDUCACIÓN BÁSICA (SECUNDARIA) PARA ADULTOS / ASESORÍAS PROGRAMADAS PARA ACREDITAR LA EDUCACIÓN BÁSICA (SECUNDARIA) PARA ADULTOS) * 100	TRIMESTRAL	100.00	2,638.00			100.00	100.00	100.00	100.00	INFORME DE ESTADÍSTICAS GENERALES ESTATALES / COORDINACIÓN DEL SISTEMA ESTATAL DE EDUCACIÓN PARA ADULTOS (COSEA)	LAS PERSONAS DE 15 AÑOS O MÁS ACUDEN A LAS ASESORÍAS.
	A4C2. APLICACIÓN DE EXÁMENES DE EDUCACIÓN BÁSICA (SECUNDARIA) PARA ADULTOS	PORCENTAJE DE EXÁMENES EN EDUCACIÓN BÁSICA (SECUNDARIA) PARA ADULTOS APLICADOS	(EXÁMENES APLICADOS DE EDUCACIÓN BÁSICA (SECUNDARIA) PARA ADULTOS / EXÁMENES PROGRAMADOS DE EDUCACIÓN BÁSICA (SECUNDARIA) PARA ADULTOS) * 100	TRIMESTRAL	100.00	2,121.00			100.00	100.00	100.00	100.00	INFORME DE ESTADÍSTICAS GENERALES ESTATALES / COORDINACIÓN DEL SISTEMA ESTATAL DE EDUCACIÓN PARA ADULTOS (COSEA)	LA PERSONA INSCRITA QUE SE REGISTRÓ PARA EL EXAMEN EN EDUCACIÓN BÁSICA (SECUNDARIA) ASISTE A LA APLICACIÓN DEL EXAMEN
C3. CAPACITACIÓN LABORAL IMPARTIDA														
ACTIVIDADES (Procesos)	A1C3. PROMOCIÓN DE CAMPAÑAS PARA LOS CURSOS LABORALES PARA PERSONAS MAYORES DE 15 AÑOS	PORCENTAJE DE CAMPAÑAS REALIZADAS DE LOS CURSOS LABORALES PARA PERSONAS MAYORES DE 15 AÑOS	CAMPAÑAS REALIZADAS PARA PROMOCIÓN DE LOS CURSOS LABORALES A PERSONAS DE 15 AÑOS O MÁS / CAMPAÑAS PROGRAMADAS PARA PROMOCIÓN DE LOS CURSOS LABORALES A PERSONAS DE 15 AÑOS O MÁS) * 100	TRIMESTRAL	100.00	277.00			0.00	100.00	100.00	100.00	*ESTADÍSTICA PERIÓDICA ESTATAL DE MISIONES CULTURALES* / COORDINACIÓN DEL SISTEMA ESTATAL DE EDUCACIÓN PARA ADULTOS (COSEA)	LAS PERSONAS ASISTEN O ATIENDEN LOS CURSOS Y TALLERES
	A2C3. REALIZACIÓN DE REGISTRO DE SOLICITUD DE INSCRIPCIÓN A LOS CURSOS LABORALES	PORCENTAJE DE SOLICITUDES REGISTRADAS DE LOS CURSOS LABORALES PARA PERSONAS MAYORES DE 15 AÑOS	(SOLICITUDES REGISTRADAS DE LOS CURSOS LABORALES PARA PERSONAS DE 15 AÑOS O MÁS / SOLICITUDES PROGRAMADAS DE LOS CURSOS LABORALES PARA PERSONAS DE 15 AÑOS O MÁS) * 100	TRIMESTRAL	100.00	4,421.00			100.00	100.00	100.00	100.00	ESTADÍSTICA PERIÓDICA ESTATAL DE MISIONES CULTURALES (D-F-CEA-056.02) / COORDINACIÓN DEL SISTEMA ESTATAL DE EDUCACIÓN PARA ADULTOS (COSEA)	LAS PERSONAS CON REZAGO EDUCATIVO ESTÁN INTERESADAS EN LA INSCRIPCIÓN
	A3C3. APLICACIÓN DE EXÁMENES DE LOS CURSOS LABORALES PARA PERSONAS MAYORES DE 15 AÑOS	PORCENTAJE DE EXÁMENES APLICADOS DE LOS CURSOS LABORALES PARA PERSONAS MAYORES DE 15 AÑOS	(EXÁMENES APLICADOS DE LOS CURSOS LABORALES PARA PERSONAS DE 15 AÑOS O MÁS / EXÁMENES PROGRAMADOS DE LOS CURSOS LABORALES PARA PERSONAS DE 15 AÑOS O MÁS) * 100	TRIMESTRAL	100.00	20,774.00			100.00	100.00	100.00	100.00	ESTADÍSTICA PERIÓDICA ESTATAL DE MISIONES CULTURALES (D-F-CEA-056.02) / COORDINACIÓN DEL SISTEMA ESTATAL DE EDUCACIÓN PARA ADULTOS (COSEA)	LA PERSONA INSCRITA QUE SE REGISTRÓ EN LOS CURSOS LABORALES ASISTE A LA APLICACIÓN DEL EXAMEN



GOBIERNO DEL ESTADO DE NUEVO LEÓN
SECRETARÍA DE FINANZAS Y TESORERÍA GENERAL DEL ESTADO
PRESUPUESTO POR RESULTADOS
REPORTE DE METAS ANUALES 2023

INSTITUCIÓN: SECRETARÍA DE EDUCACIÓN DE NUEVO LEÓN
NOMBRE DEL PROGRAMA: SERVICIOS DE EDUCACIÓN MEDIA SUPERIOR
EJE DEL PED: IGUALDAD PARA TODAS LAS PERSONAS
TEMA: EDUCACIÓN PARA TODAS Y TODOS
OBJETIVO: CONSTRUIR MEJORES CONDICIONES PARA REDUCIR LAS BRECHAS DE APRENDIZAJES, EL REZAGO E INEQUIDAD EDUCATIVA, HACIENDO DE NUEVO LEÓN EL MEJOR LUGAR PARA NACER, CRECER Y EDUCARSE.
ESTRATEGIA: FORTALECER EL MODELO DE EDUCACIÓN DUAL Y VINCULACIÓN PERTINENTE ENTRE LA EDUCACIÓN MEDIA SUPERIOR Y SUPERIOR.
LÍNEAS DE ACCIÓN: CONTRIBUIR A REDUCIR LA BRECHA ENTRE LAS HABILIDADES DESARROLLADAS EN LAS ESCUELAS Y LAS DEMANDAS DE LOS PRINCIPALES SECTORES PRODUCTIVOS DEL ESTADO.
 OFRECER ESTRATEGIAS EDUCATIVAS INNOVADORAS DE FORMACIÓN PROFESIONAL EN LAS ESCUELAS DE EDUCACIÓN MEDIA SUPERIOR Y SUPERIOR.
 PROMOVER LA TRANSICIÓN DE JÓVENES DE EDUCACIÓN SECUNDARIA A MEDIA SUPERIOR Y DEL NIVEL MEDIO SUPERIOR A SUPERIOR.
BENEFICIARIO (PO/AE): INSTITUCIONES DE EDUCACIÓN MEDIA SUPERIOR

CLASIFICACIÓN PROGRAMÁTICA: E034
CP CONAC "Modalidad": E

MATRIZ DE INDICADORES PARA RESULTADOS 2023															
RESUMEN NARRATIVO	INDICADORES			META ANUAL 2023	LÍNEA BASE 2021	METAS POR FRECUENCIA								MEDIOS DE VERIFICACIÓN Y FUENTE DE INFORMACIÓN	SUPUESTOS
	INDICADOR	FÓRMULA	FRECUENCIA			SEMESTRE		TRIMESTRE							
						I	II	I	II	III	IV				
FIN	CONTRIBUIR A INCREMENTAR LA TASA BRUTA DE COBERTURA DE LA EDUCACIÓN MEDIA SUPERIOR MEDIANTE LOS SERVICIOS QUE SE BRINDAN A LAS INSTITUCIONES DE EDUCACIÓN MEDIA SUPERIOR	TASA BRUTA DE COBERTURA DE EDUCACIÓN MEDIA SUPERIOR	(MATRÍCULA DE EDUCACIÓN MEDIA SUPERIOR ESCOLARIZADA Y NO ESCOLARIZADA/ POBLACIÓN DE 15 A 17 AÑOS DE EDAD) * 100	ANUAL	79.66	63.81							SISTEMA DE ESTADÍSTICA 911: ESTADÍSTICO DE INICIO DE CURSOS / SUBSECRETARÍA DE EDUCACIÓN MEDIA SUPERIOR Y SUPERIOR DE LA SECRETARÍA DE EDUCACIÓN DE NUEVO LEÓN	LAS PERSONAS CON EDUCACIÓN BÁSICA CONCLUIDA CUENTAN CON RECURSOS Y ESTÍMULOS PARA ACCEDER A ALGUNA INSTITUCIÓN DE EDUCACIÓN MEDIA SUPERIOR	
PROPÓSITO	LAS INSTITUCIONES DE EDUCACIÓN MEDIA SUPERIOR INCREMENTAN LA MATRÍCULA ESTATAL	TASA DE VARIACIÓN DE LA MATRÍCULA EN EDUCACIÓN MEDIA SUPERIOR ESTATAL	(MATRÍCULA EN EDUCACIÓN MEDIA SUPERIOR ESTATAL EN EL AÑO T - MATRÍCULA EN EDUCACIÓN MEDIA SUPERIOR ESTATAL EN EL AÑO T-1 / MATRÍCULA EN EDUCACIÓN MEDIA SUPERIOR ESTATAL EN EL AÑO T-1)*100	ANUAL	5.63	5.32							SISTEMA DE ESTADÍSTICA 911: ESTADÍSTICO DE INICIO DE CURSOS / SUBSECRETARÍA DE EDUCACIÓN MEDIA SUPERIOR Y SUPERIOR DE LA SECRETARÍA DE EDUCACIÓN DE NUEVO LEÓN	LAS PERSONAS CON EDUCACIÓN BÁSICA CONCLUIDA CUENTAN CON RECURSOS Y ESTÍMULOS PARA ACCEDER A ALGUNA INSTITUCIÓN DE EDUCACIÓN MEDIA SUPERIOR	
COMPONENTES	C1. RECONOCIMIENTO DE VALIDEZ OFICIAL DE ESTUDIOS (RVOE) ENTREGADO	PORCENTAJE DE RECONOCIMIENTOS DE VALIDEZ OFICIAL DE ESTUDIOS ENTREGADOS	(RECONOCIMIENTOS DE VALIDEZ OFICIAL DE ESTUDIOS ENTREGADOS / RECONOCIMIENTOS DE VALIDEZ OFICIAL DE ESTUDIOS RECIBIDOS) * 100	SEMESTRAL	NO DATO	3.70	NO DATO	NO DATO					CONCENTRADO DE TRÁMITES DE INCORPORACIÓN / DIRECCIÓN DE ACREDITACIÓN, CERTIFICACIÓN Y CONTROL ESCOLAR	LAS INSTITUCIONES DE EDUCACIÓN MEDIA SUPERIOR CUMPLEN LOS REQUERIMIENTOS QUE LA NORMATIVIDAD VIGENTE (ACUERDOS 08) EXIGE.	
	C2. REGISTRO DE CLAVE DE CENTRO DE TRABAJO ENTREGADOS	PORCENTAJE DE CLAVES DE CENTROS DE TRABAJO ENTREGADAS	(CLAVES DE CENTROS DE TRABAJO ENTREGADAS / CLAVES DE CENTROS DE TRABAJO SOLICITADAS) * 100	SEMESTRAL	100.00	650.00	100.00	100.00					CATÁLOGO ESTATAL / DIRECCIÓN GENERAL DE PLANEACIÓN Y COORDINACIÓN EDUCATIVA	LAS INSTITUCIONES DE EDUCACIÓN MEDIA SUPERIOR CUMPLEN LOS REQUERIMIENTOS QUE LA NORMATIVIDAD EXIGE.	
	C3. CERTIFICADOS DE ESTUDIOS LEGALIZADOS ENTREGADOS	PORCENTAJE DE CERTIFICADOS DE ESTUDIOS LEGALIZADOS ENTREGADOS	(CERTIFICADOS DE ESTUDIOS ENTREGADOS / CERTIFICADOS DE ESTUDIOS SOLICITADOS) * 100	SEMESTRAL	NO DATO	172.50	NO DATO	NO DATO					INDICADORES / DIRECCIÓN DE ACREDITACIÓN, CERTIFICACIÓN Y CONTROL ESCOLAR	LAS INSTITUCIONES DE EDUCACIÓN MEDIA SUPERIOR CUMPLEN CON LOS REQUISITOS PARA LA EMISIÓN DE CERTIFICADOS	
	C4. SUPERVISIÓN A PLANTELES DE EDUCACIÓN MEDIA SUPERIOR REALIZADA	PORCENTAJE DE SUPERVISIONES A PLANTELES DE EDUCACIÓN MEDIA SUPERIOR REALIZADAS	(SUPERVISIONES A PLANTELES DE EDUCACIÓN MEDIA SUPERIOR REALIZADA / SUPERVISIONES A PLANTELES DE EDUCACIÓN MEDIA SUPERIOR PROGRAMADAS) * 100	SEMESTRAL	NO DATO	NO DATO	NO DATO	NO DATO					CONCENTRADO DE SUPERVISIONES / DIRECCIÓN EDUCATIVA MEDIA SUPERIOR	LAS CONDICIONES DE SALUD Y SEGURIDAD SON ESTABLES	
C1. RECONOCIMIENTO DE VALIDEZ OFICIAL DE ESTUDIOS (RVOE) ENTREGADO															
ACTIVIDADES (Procesos)	A1C1. PUBLICACIÓN DE CONVOCATORIA DE TRÁMITES DE INCORPORACIÓN	PORCENTAJE DE CONVOCATORIAS PUBLICADAS	(CONVOCATORIAS PUBLICADAS / CONVOCATORIAS PROGRAMADAS) * 100	TRIMESTRAL	NO DATO	NO DATO			NO DATO	NO DATO	NO DATO	NO DATO	CONVOCATORIAS PUBLICADAS / DIRECCIÓN DE ACREDITACIÓN, CERTIFICACIÓN Y CONTROL ESCOLAR	SE CUENTA CON EL EQUIPO Y MATERIAL PARA DESARROLLAR LA ACTIVIDAD	
	A2C1. REALIZACIÓN DE REGISTRO DE SOLICITUD DE RECONOCIMIENTO DE VALIDEZ OFICIAL DE ESTUDIOS (RVOE)	PORCENTAJE DE SOLICITUDES PARA RECONOCIMIENTO DE VALIDEZ OFICIAL DE ESTUDIOS REALIZADOS	(SOLICITUDES PARA RECONOCIMIENTO DE VALIDEZ OFICIAL REGISTRADAS / SOLICITUDES PARA RECONOCIMIENTO DE VALIDEZ OFICIAL SOLICITADOS) * 100	TRIMESTRAL	NO DATO	NO DATO			NO DATO	NO DATO	NO DATO	NO DATO	CONCENTRADO DE TRÁMITES DE INCORPORACIÓN / DIRECCIÓN DE ACREDITACIÓN, CERTIFICACIÓN Y CONTROL ESCOLAR	SE CUENTA CON EL EQUIPO Y MATERIAL PARA DESARROLLAR LA ACTIVIDAD	
	A3C1. EMISIÓN DE DICTÁMEN ACADÉMICO	PORCENTAJE DE DICTÁMENES ACADÉMICOS EMITIDOS	(DICTÁMENES ACADÉMICOS EMITIDOS / EMISIÓN DE DICTÁMENES ACADÉMICOS SOLICITADOS) * 100	TRIMESTRAL	NO DATO	NO DATO			NO DATO	NO DATO	NO DATO	NO DATO	CONCENTRADO DE TRÁMITES / DIRECCIÓN EDUCATIVA MEDIA SUPERIOR	SE CUENTA CON EL EQUIPO Y MATERIAL PARA DESARROLLAR LA ACTIVIDAD	
C2. REGISTRO DE CLAVE DE CENTRO DE TRABAJO ENTREGADOS															
ACTIVIDADES (Procesos)	A1C2. REGISTRO DE SOLICITUDES DE CLAVES DE CENTRO DE TRABAJO	PORCENTAJE DE SOLICITUDES DE CLAVES DE CENTROS DE TRABAJO REGISTRADAS Y ASIGNADAS	(SOLICITUDES DE CLAVES DE CENTRO DE TRABAJO OTORGADAS / SOLICITUDES DE CLAVES DE CENTRO DE TRABAJO RECIBIDAS) * 100	TRIMESTRAL	100.00	NO DATO			100.00	100.00	100.00	100.00	CATÁLOGO DE CENTROS DE TRABAJO / DIRECCIÓN GENERAL DE PLANEACIÓN Y COORDINACIÓN EDUCATIVA	LAS INSTITUCIONES DE EDUCACIÓN MEDIA SUPERIOR CUMPLEN LOS REQUERIMIENTOS QUE LA NORMATIVIDAD EXIGE.	
	A2C2. ASIGNACIÓN DE CLAVE DE CENTRO DE TRABAJO EN INTEGRACIÓN AL CATÁLOGO ESTATAL	PORCENTAJE DE INSTITUCIONES INTEGRADAS EN EL CATÁLOGO ESTATAL	(NÚMERO DE INSTITUCIONES INTEGRADAS AL CATÁLOGO / CLAVES DE CENTRO DE TRABAJO OTORGADAS) * 100	TRIMESTRAL	100.00	NO DATO			100.00	100.00	100.00	100.00	CATÁLOGO DE CENTROS DE TRABAJO / DIRECCIÓN GENERAL DE PLANEACIÓN Y COORDINACIÓN EDUCATIVA	LAS INSTITUCIONES DE EDUCACIÓN MEDIA SUPERIOR CUMPLEN LOS REQUERIMIENTOS QUE LA NORMATIVIDAD EXIGE.	
C3. CERTIFICADOS DE ESTUDIOS LEGALIZADOS ENTREGADOS															
ACTIVIDADES (Procesos)	A1C3. REVISIÓN DE CERTIFICADOS	PORCENTAJE DE CERTIFICADOS REVISADOS	(CERTIFICADOS REVISADOS / CERTIFICADOS SOLICITADOS) * 100	TRIMESTRAL	NO DATO	NO DATO			NO DATO	NO DATO	NO DATO	NO DATO	INDICADORES / DIRECCIÓN DE ACREDITACIÓN, CERTIFICACIÓN Y CONTROL ESCOLAR	LAS INSTITUCIONES DE EDUCACIÓN MEDIA SUPERIOR CUMPLEN CON LOS REQUISITOS PARA LA EMISIÓN DE CERTIFICADOS	
	A2C3. LEGALIZACIÓN DE CERTIFICADOS	PORCENTAJE DE CERTIFICADOS LEGALIZADOS	(CERTIFICADOS LEGALIZADOS / CERTIFICADOS SOLICITADOS) * 100	TRIMESTRAL	NO DATO	NO DATO			NO DATO	NO DATO	NO DATO	NO DATO	INDICADORES / DIRECCIÓN DE ACREDITACIÓN, CERTIFICACIÓN Y CONTROL ESCOLAR	LAS INSTITUCIONES DE EDUCACIÓN MEDIA SUPERIOR CUMPLEN CON LOS REQUISITOS PARA LA EMISIÓN DE CERTIFICADOS	

MATRIZ DE INDICADORES PARA RESULTADOS 2023														
RESUMEN NARRATIVO	INDICADORES				META ANUAL 2023	LÍNEA BASE 2021	METAS POR FRECUENCIA				MEDIOS DE VERIFICACIÓN Y FUENTE DE INFORMACIÓN	SUPUESTOS		
	INDICADOR	FÓRMULA	FRECUENCIA	SEMESTRE			TRIMESTRE							
				I			II	I	II	III			IV	
C4. SUPERVISIÓN A PLANTELES DE EDUCACIÓN MEDIA SUPERIOR REALIZADA														
ACTIVIDADES (Procesos)	A1C4. PROGRAMACIÓN DE SUPERVISIONES A INSTITUCIONES EDUCATIVAS	TASA DE VARIACIÓN DE PROGRAMACIÓN DE SUPERVISIONES A INSTITUCIONES EDUCATIVAS	((PROGRAMACIÓN DE SUPERVISIONES A INSTITUCIONES EDUCATIVAS EN EL AÑO T - PROGRAMACIÓN DE SUPERVISIONES A INSTITUCIONES EDUCATIVAS EN EL AÑO T-1) / PROGRAMACIÓN DE SUPERVISIONES A INSTITUCIONES EDUCATIVAS EN EL AÑO T-1) * 100	TRIMESTRAL	NO DATO	NO DATO			NO DATO	NO DATO	NO DATO	NO DATO	ESTADÍSTICA DE SUPERVISIONES REALIZADAS / DIRECCIÓN DE EDUCACIÓN MEDIA SUPERIOR	LAS CONDICIONES DE SALUD Y SEGURIDAD SON ESTABLES
	A2C4. NOTIFICACIÓN DE VISITAS	PORCENTAJE DE VISITAS NOTIFICADAS	(VISITAS NOTIFICADAS / NOTIFICACIONES DE VISITAS PROGRAMADAS) * 100	TRIMESTRAL	NO DATO	NO DATO			NO DATO	NO DATO	NO DATO	NO DATO	ESTADÍSTICA DE SUPERVISIONES REALIZADAS / DIRECCIÓN DE EDUCACIÓN MEDIA SUPERIOR	LA INSTITUCIÓN RECIBE LAS NOTIFICACIONES
	A3C4. ELABORACIÓN DE ACTAS DE SEGUIMIENTO	PORCENTAJE DE ACTAS DE SEGUIMIENTO ELABORADAS	(ACTAS DE SEGUIMIENTO ELABORADAS / ELABORACIÓN DE ACTAS DE SEGUIMIENTO PROGRAMADA) * 100	TRIMESTRAL	NO DATO	NO DATO			NO DATO	NO DATO	NO DATO	NO DATO	ESTADÍSTICA DE SUPERVISIONES REALIZADAS / DIRECCIÓN DE EDUCACIÓN MEDIA SUPERIOR	SE CUENTA CON EQUIPO Y MATERIAL PARA DESARROLLAR LA ACTIVIDAD
	A4C4. ELABORACIÓN DE ACTAS DE CONCLUSIÓN DE VISITA	PORCENTAJE DE ACTAS DE CONCLUSIONES ELABORADAS	(ACTAS DE CONCLUSIÓN ELABORADAS / ACTAS DE CONCLUSIÓN PROGRAMADAS) * 100	TRIMESTRAL	NO DATO	NO DATO			NO DATO	NO DATO	NO DATO	NO DATO	ESTADÍSTICA DE SUPERVISIONES REALIZADAS / DIRECCIÓN DE EDUCACIÓN MEDIA SUPERIOR	SE CUENTA CON EL EQUIPO Y MATERIAL PARA DESARROLLAR LA ACTIVIDAD



GOBIERNO DEL ESTADO DE NUEVO LEÓN
SECRETARÍA DE FINANZAS Y TESORERÍA GENERAL DEL ESTADO
PRESUPUESTO POR RESULTADOS
REPORTE DE METAS ANUALES 2023

INSTITUCIÓN: SECRETARÍA DE EDUCACIÓN DE NUEVO LEÓN
NOMBRE DEL PROGRAMA: SERVICIOS DE EDUCACIÓN SUPERIOR
EJE DEL PED: IGUALDAD PARA TODAS LAS PERSONAS
TEMA: EDUCACIÓN PARA TODAS Y TODOS
OBJETIVO: CONSTRUIR MEJORES CONDICIONES PARA REDUCIR LAS BRECHAS DE APRENDIZAJES, EL REZAGO E INEQUIDAD EDUCATIVA, HACIENDO DE NUEVO LEÓN EL MEJOR LUGAR PARA NACER, CRECER Y EDUCARSE.
ESTRATEGIA: FORTALECER EL MODELO DE EDUCACIÓN DUAL Y VINCULACIÓN PERTINENTE ENTRE LA EDUCACIÓN MEDIA SUPERIOR Y SUPERIOR. CONTRIBUIR A REDUCIR LA BRECHA ENTRE LAS HABILIDADES DESARROLLADAS EN LAS ESCUELAS Y LAS DEMANDAS DE LOS PRINCIPALES SECTORES PRODUCTIVOS DEL ESTADO.
LÍNEAS DE ACCIÓN: OFRECER ESTRATEGIAS EDUCATIVAS INNOVADORAS DE FORMACIÓN PROFESIONAL EN LAS ESCUELAS DE EDUCACIÓN MEDIA SUPERIOR Y SUPERIOR. PROMOVER LA TRANSICIÓN DE JÓVENES DE EDUCACIÓN SECUNDARIA A MEDIA SUPERIOR Y DEL NIVEL MEDIO SUPERIOR A SUPERIOR.
BENEFICIARIO (PO/AE): INSTITUCIONES DE EDUCACIÓN SUPERIOR

CLASIFICACIÓN PROGRAMÁTICA: E035
CP CONAC "Modalidad": E

MATRIZ DE INDICADORES PARA RESULTADOS 2023															
RESUMEN NARRATIVO	INDICADOR	FÓRMULA	FRECUENCIA	META ANUAL 2023	LÍNEA BASE 2021	METAS POR FRECUENCIA								MEDIOS DE VERIFICACIÓN Y FUENTE DE INFORMACIÓN	SUPUESTOS
						SEMESTRE		TRIMESTRE							
						I	II	I	II	III	IV				
FIN	CONTRIBUIR A INCREMENTAR LA COBERTURA DE LA EDUCACIÓN SUPERIOR MEDIANTE LOS SERVICIOS QUE SE BRINDAN A LAS INSTITUCIONES DE EDUCACIÓN SUPERIOR.	TASA BRUTA DE COBERTURA DE EDUCACIÓN SUPERIOR	(MATRÍCULA DE EDUCACIÓN SUPERIOR ESCOLARIZADA Y NO ESCOLARIZADA/ POBLACION DE 18 A 22 AÑOS DE EDAD) * 100	ANUAL	66.67	59.44							SISTEMA DE ESTADÍSTICA 911: ESTADÍSTICO DE INICIO DE CURSOS / SUBSECRETARÍA DE EDUCACIÓN MEDIA SUPERIOR Y SUPERIOR DE LA SECRETARÍA DE EDUCACIÓN DE NUEVO LEÓN	LAS PERSONAS CON EDUCACIÓN MEDIA SUPERIOR CONCLUIDA CUENTAN CON RECURSOS Y ESTIMULOS PARA ACCEDER A ALGUNA INSTITUCIÓN DE EDUCACIÓN SUPERIOR	
PROPÓSITO	LAS INSTITUCIONES DE EDUCACIÓN SUPERIOR INCREMENTAN LA MATRICULA EN EDUCACIÓN SUPERIOR ESTATAL	TASA DE VARIACIÓN DE LA MATRICULA EN EDUCACIÓN SUPERIOR ESTATAL	(MATRICULA EN EDUCACIÓN SUPERIOR ESTATAL EN EL AÑO T - MATRICULA EN EDUCACIÓN SUPERIOR ESTATAL EN EL AÑO T-1 / MATRICULA EN EDUCACIÓN SUPERIOR ESTATAL EN EL AÑO T-1)*100	ANUAL	3.40	-3.30							SISTEMA DE ESTADÍSTICA 911: ESTADÍSTICO DE INICIO DE CURSOS / SUBSECRETARÍA DE EDUCACIÓN MEDIA SUPERIOR Y SUPERIOR DE LA SECRETARÍA DE EDUCACIÓN DE NUEVO LEÓN	LAS PERSONAS CON EDUCACIÓN MEDIA SUPERIOR CONCLUIDA CUENTAN CON RECURSOS Y ESTIMULOS PARA ACCEDER A ALGUNA INSTITUCIÓN DE EDUCACIÓN SUPERIOR	
COMPONENTES	C1. RECONOCIMIENTO DE VALIDEZ OFICIAL DE ESTUDIOS (RVOE) ENTREGADO	PORCENTAJE DE RECONOCIMIENTOS DE VALIDEZ OFICIAL DE ESTUDIOS ENTREGADOS	(RECONOCIMIENTOS DE VALIDEZ OFICIAL DE ESTUDIOS ENTREGADOS / RECONOCIMIENTOS DE VALIDEZ OFICIAL DE ESTUDIOS RECIBIDOS) * 100	SEMESTRAL	NO DATO	NO DATO	NO DATO	NO DATO					CONCENTRADO DE TRÁMITES DE INCORPORACIÓN / DIRECCIÓN DE ACREDITACIÓN, CERTIFICACIÓN Y CONTROL ESCOLAR	LAS INSTITUCIONES DE EDUCACIÓN SUPERIOR CUMPLEN LOS REQUERIMIENTOS QUE LA NORMATIVIDAD VIGENTE EXIGE.	
	C2. REGISTRO DE CLAVE DE CENTRO DE TRABAJO ENTREGADOS	PORCENTAJE DE CLAVES DE CENTROS DE TRABAJO ENTREGADAS	(CLAVES DE CENTROS DE TRABAJO ENTREGADAS / CLAVES DE CENTROS DE TRABAJO SOLICITADAS) * 100	SEMESTRAL	100.00	NO DATO	100.00	100.00					CATÁLOGO ESTATAL / DIRECCIÓN GENERAL DE PLANEACIÓN Y COORDINACIÓN EDUCATIVA	LAS INSTITUCIONES DE EDUCACIÓN SUPERIOR CUMPLEN LOS REQUERIMIENTOS QUE LA NORMATIVIDAD EXIGE.	
	C3. CERTIFICADOS Y TÍTULOS DE ESTUDIOS LEGALIZADOS ENTREGADOS	PORCENTAJE DE CERTIFICADOS Y TÍTULOS DE ESTUDIOS LEGALIZADOS ENTREGADOS	(CERTIFICADOS Y TÍTULOS DE ESTUDIOS ENTREGADOS / CERTIFICADOS DE ESTUDIOS SOLICITADOS) * 100	SEMESTRAL	NO DATO	NO DATO	NO DATO	NO DATO					INDICADORES / DIRECCIÓN DE ACREDITACIÓN, CERTIFICACIÓN Y CONTROL ESCOLAR	LAS INSTITUCIONES DE EDUCACIÓN SUPERIOR CUMPLEN CON LOS REQUISITOS PARA LA EMISIÓN DE CERTIFICADOS Y TÍTULOS	
	C4. SUPERVISIÓN A PLANTELES DE EDUCACIÓN SUPERIOR REALIZADA	PORCENTAJE DE SUPERVISIONES A PLANTELES DE EDUCACIÓN SUPERIOR REALIZADAS	(SUPERVISIONES A PLANTELES DE EDUCACIÓN SUPERIOR REALIZADA / SUPERVISIONES A PLANTELES DE EDUCACIÓN SUPERIOR PROGRAMADAS) * 100	SEMESTRAL	NO DATO	NO DATO	NO DATO	NO DATO					CONCENTRADO DE SUPERVISIONES / DIRECCIÓN EDUCATIVA MEDIA SUPERIOR	LAS CONDICIONES DE SALUD Y SEGURIDAD SON ESTABLES	
C1. RECONOCIMIENTO DE VALIDEZ OFICIAL DE ESTUDIOS (RVOE) ENTREGADO															
ACTIVIDADES (Procesos)	A1C1. PUBLICACIÓN DE CONVOCATORIA DE TRÁMITES DE INCORPORACIÓN	PORCENTAJE DE CONVOCATORIAS PUBLICADAS	(CONVOCATORIAS PUBLICADAS / CONVOCATORIAS PROGRAMADAS) * 100	TRIMESTRAL	NO DATO	NO DATO			NO DATO	NO DATO	NO DATO	NO DATO	CONVOCATORIAS PUBLICADAS / DIRECCIÓN DE ACREDITACIÓN, CERTIFICACIÓN Y CONTROL ESCOLAR	SE CUENTA CON EL EQUIPO Y MATERIAL PARA DESARROLLAR LA ACTIVIDAD	
	A2C1. REALIZACIÓN DE REGISTRO DE SOLICITUD DE RECONOCIMIENTO DE VALIDEZ OFICIAL DE ESTUDIOS (RVOE)	PORCENTAJE DE SOLICITUDES PARA RECONOCIMIENTO DE VALIDEZ OFICIAL DE ESTUDIOS REALIZADOS	(SOLICITUDES PARA RECONOCIMIENTO DE VALIDEZ OFICIAL REGISTRADAS / SOLICITUDES PARA RECONOCIMIENTO DE VALIDEZ OFICIAL SOLICITADOS) * 100	TRIMESTRAL	NO DATO	NO DATO			NO DATO	NO DATO	NO DATO	NO DATO	CONCENTRADO DE TRÁMITES DE INCORPORACIÓN / DIRECCIÓN DE ACREDITACIÓN, CERTIFICACIÓN Y CONTROL ESCOLAR	SE CUENTA CON EL EQUIPO Y MATERIAL PARA DESARROLLAR LA ACTIVIDAD	
	A3C1. EMISIÓN DE DICTÁMEN ACADÉMICO	PORCENTAJE DE DICTÁMENES ACADÉMICOS EMITIDOS	(DICTÁMENES ACADÉMICOS EMITIDOS / EMISIÓN DE DICTÁMENES ACADÉMICOS SOLICITADOS) * 100	TRIMESTRAL	NO DATO	NO DATO			NO DATO	NO DATO	NO DATO	NO DATO	CONCENTRADO DE TRÁMITES / DIRECCIÓN EDUCATIVA MEDIA SUPERIOR	SE CUENTA CON EL EQUIPO Y MATERIAL PARA DESARROLLAR LA ACTIVIDAD	
C2. REGISTRO DE CLAVE DE CENTRO DE TRABAJO ENTREGADOS															
ACTIVIDADES (Procesos)	A1C2. REGISTRO DE SOLICITUDES DE CLAVES DE CENTRO DE TRABAJO	PORCENTAJE DE SOLICITUDES DE CLAVES DE CENTROS DE TRABAJO REGISTRADAS Y ASIGNADAS	(SOLICITUDES DE CLAVES DE CENTRO DE TRABAJO OTORGADAS / SOLICITUDES DE CLAVES DE CENTRO DE TRABAJO RECIBIDAS) * 100	TRIMESTRAL	100.00	NO DATO			100.00	100.00	100.00	100.00	CATÁLOGO DE CENTROS DE TRABAJO / DIRECCIÓN GENERAL DE PLANEACIÓN Y COORDINACIÓN EDUCATIVA	LAS INSTITUCIONES DE EDUCACIÓN SUPERIOR CUMPLEN LOS REQUERIMIENTOS QUE LA NORMATIVIDAD EXIGE.	
	A2C2. ASIGNACIÓN DE CLAVE DE CENTRO DE TRABAJO EN INTEGRACIÓN AL CATÁLOGO ESTATAL	PORCENTAJE DE INSTITUCIONES INTEGRADAS EN EL CATÁLOGO ESTATAL	(NÚMERO DE INSTITUCIONES INTEGRADAS AL CATÁLOGO / CLAVES DE CENTRO DE TRABAJO OTORGADAS) * 100	TRIMESTRAL	100.00	NO DATO			100.00	100.00	100.00	100.00	CATÁLOGO DE CENTROS DE TRABAJO / DIRECCIÓN GENERAL DE PLANEACIÓN Y COORDINACIÓN EDUCATIVA	LAS INSTITUCIONES DE EDUCACIÓN SUPERIOR CUMPLEN LOS REQUERIMIENTOS QUE LA NORMATIVIDAD EXIGE.	
C3. CERTIFICADOS Y TÍTULOS DE ESTUDIOS LEGALIZADOS ENTREGADOS															
ACTIVIDADES (Procesos)	A1C3. REVISIÓN DE CERTIFICADOS	PORCENTAJE DE CERTIFICADOS REVISADOS	(CERTIFICADOS REVISADOS / CERTIFICADOS SOLICITADOS) * 100	TRIMESTRAL	NO DATO	NO DATO			NO DATO	NO DATO	NO DATO	NO DATO	INDICADORES / DIRECCIÓN DE ACREDITACIÓN, CERTIFICACIÓN Y CONTROL ESCOLAR	LAS INSTITUCIONES DE EDUCACIÓN SUPERIOR CUMPLEN CON LOS REQUISITOS PARA LA EMISIÓN DE CERTIFICADOS	
	A2C3. LEGALIZACIÓN DE CERTIFICADOS	PORCENTAJE DE CERTIFICADOS LEGALIZADOS	(CERTIFICADOS LEGALIZADOS / CERTIFICADOS SOLICITADOS) * 100	TRIMESTRAL	NO DATO	NO DATO			NO DATO	NO DATO	NO DATO	NO DATO	INDICADORES / DIRECCIÓN DE ACREDITACIÓN, CERTIFICACIÓN Y CONTROL ESCOLAR	LAS INSTITUCIONES DE EDUCACIÓN SUPERIOR CUMPLEN CON LOS REQUISITOS PARA LA EMISIÓN DE CERTIFICADOS	

MATRIZ DE INDICADORES PARA RESULTADOS 2023														
RESUMEN NARRATIVO		INDICADORES				META ANUAL 2023	LÍNEA BASE 2021	METAS POR FRECUENCIA				MEDIOS DE VERIFICACIÓN Y FUENTE DE INFORMACIÓN	SUPUESTOS	
		INDICADOR	FÓRMULA	FRECUENCIA	SEMESTRE			TRIMESTRE						
					I			II	I	II	III			IV
ACTIVIDADES (Procesos)	A3C3. REVISIÓN DE TÍTULOS	PORCENTAJE DE TÍTULOS REVISADOS	$(\text{TÍTULOS REVISADOS} / \text{TÍTULOS SOLICITADOS}) * 100$	TRIMESTRAL	NO DATO	NO DATO			NO DATO	NO DATO	NO DATO	NO DATO	INDICADORES / DIRECCIÓN DE ACREDITACIÓN, CERTIFICACIÓN Y CONTROL ESCOLAR	LAS INSTITUCIONES DE EDUCACIÓN SUPERIOR CUMPLEN CON LOS REQUISITOS PARA LA EMISIÓN DE TÍTULOS
	A2C3. LEGALIZACIÓN DE TÍTULOS	PORCENTAJE DE TÍTULOS LEGALIZADOS	$(\text{TÍTULOS LEGALIZADOS} / \text{TÍTULOS SOLICITADOS}) * 100$	TRIMESTRAL	NO DATO	NO DATO			NO DATO	NO DATO	NO DATO	NO DATO	INDICADORES / DIRECCIÓN DE ACREDITACIÓN, CERTIFICACIÓN Y CONTROL ESCOLAR	LAS INSTITUCIONES DE EDUCACIÓN SUPERIOR CUMPLEN CON LOS REQUISITOS PARA LA EMISIÓN DE TÍTULOS
C4. SUPERVISIÓN A PLANTELES DE EDUCACIÓN SUPERIOR REALIZADA														
ACTIVIDADES (Procesos)	A1C4. PROGRAMACIÓN DE SUPERVISIONES A INSTITUCIONES EDUCATIVAS	TASA DE VARIACIÓN DE PROGRAMACIÓN DE SUPERVISIONES A INSTITUCIONES EDUCATIVAS	$(\text{PROGRAMACIÓN DE SUPERVISIONES A INSTITUCIONES EDUCATIVAS EN EL AÑO T} - \text{PROGRAMACIÓN DE SUPERVISIONES A INSTITUCIONES EDUCATIVAS EN EL AÑO T-1}) / \text{PROGRAMACIÓN DE SUPERVISIONES A INSTITUCIONES EDUCATIVAS EN EL AÑO T-1}) * 100$	TRIMESTRAL	NO DATO	NO DATO			NO DATO	NO DATO	NO DATO	NO DATO	ESTADÍSTICA DE SUPERVISIONES REALIZADAS / DIRECCIÓN DE EDUCACIÓN MEDIA SUPERIOR	LAS CONDICIONES DE SALUD Y SEGURIDAD SON ESTABLES
	A2C4. NOTIFICACIÓN DE VISITAS	PORCENTAJE DE VISITAS NOTIFICADAS	$(\text{VISITAS NOTIFICADAS} / \text{NOTIFICACIONES DE VISITAS PROGRAMADAS}) * 100$	TRIMESTRAL	NO DATO	NO DATO			NO DATO	NO DATO	NO DATO	NO DATO	ESTADÍSTICA DE SUPERVISIONES REALIZADAS / DIRECCIÓN DE EDUCACIÓN MEDIA SUPERIOR	LA INSTITUCIÓN RECIBE LAS NOTIFICACIONES
	A3C4. ELABORACIÓN DE ACTAS DE SEGUIMIENTO	PORCENTAJE DE ACTAS DE SEGUIMIENTO ELABORADAS	$(\text{ACTAS DE SEGUIMIENTO ELABORADAS} / \text{ELABORACIÓN DE ACTAS DE SEGUIMIENTO PROGRAMADA}) * 100$	TRIMESTRAL	NO DATO	NO DATO			NO DATO	NO DATO	NO DATO	NO DATO	ESTADÍSTICA DE SUPERVISIONES REALIZADAS / DIRECCIÓN DE EDUCACIÓN MEDIA SUPERIOR	SE CUENTA CON EQUIPO Y MATERIAL PARA DESARROLLAR LA ACTIVIDAD



GOBIERNO DEL ESTADO DE NUEVO LEÓN
SECRETARÍA DE FINANZAS Y TESORERÍA GENERAL DEL ESTADO
PRESUPUESTO POR RESULTADOS
REPORTE DE METAS ANUALES 2023

INSTITUCIÓN: SECRETARÍA DE EDUCACIÓN DE NUEVO LEÓN
NOMBRE DEL PROGRAMA: SERVICIOS DE BECAS PARA EDUCACIÓN
EJE DEL PED: IGUALDAD PARA TODAS LAS PERSONAS
TEMA: EDUCACIÓN PARA TODAS Y TODOS
OBJETIVO: CONSTRUIR MEJORES CONDICIONES PARA REDUCIR LAS BRECHAS DE APRENDIZAJES, EL REZAGO E INEQUIDAD EDUCATIVA, HACIENDO DE NUEVO LEÓN EL MEJOR LUGAR PARA NACER, CRECER Y EDUCARSE.
ESTRATEGIA: FORTALECER LOS APRENDIZAJES IMPRESCINDIBLES Y FUNDAMENTALES EN LA EDUCACIÓN OBLIGATORIA DE NUEVO LEÓN CON EQUIDAD, CALIDAD Y PERTINENCIA; EDUCACIÓN PARA TODAS Y TODOS.
LÍNEAS DE ACCIÓN: FOCALIZAR LAS ACCIONES DE POLÍTICAS EDUCATIVAS EN LOS POLÍGONOS DE ALTA VULNERABILIDAD Y POBREZA, DENTRO Y FUERA DE LA ZONA METROPOLITANA. DESARROLLAR PROGRAMAS PERTINENTES QUE ASEGUEN EL ACCESO, LA CALIDAD Y LA PERMANENCIA DE LAS Y LOS ESTUDIANTES EN CONTEXTOS DE VULNERABILIDAD. PROPORCIONAR APOYOS EDUCATIVOS Y BECAS A LAS Y LOS ESTUDIANTES QUE SE ENCUENTREN EN MAYOR VULNERABILIDAD (ESCASOS RECURSOS) EN TODOS LOS NIVELES EDUCATIVOS, INCLUYENDO A GRUPOS COMO LAS PERSONAS MIGRANTES, PERSONAS Y COMUNIDADES INDÍGENAS, PAM, PCD Y LA COMUNIDAD LGTBTTIQ+.
BENEFICIARIO (PO/AE): PERSONAS -ALUMNOS ADSCRITOS A LOS TRES NIVELES DE EDUCACIÓN

CLASIFICACIÓN PROGRAMÁTICA: 5199
CP CONAC "Modalidad": 5

MATRIZ DE INDICADORES PARA RESULTADOS 2023														
RESUMEN NARRATIVO		INDICADORES					METAS POR FRECUENCIA				MEDIOS DE VERIFICACIÓN Y FUENTE DE INFORMACIÓN	SUPUESTOS		
		INDICADOR	FÓRMULA	FRECUENCIA	META ANUAL 2023	LÍNEA BASE 2021	SEMESTRE		TRIMESTRE					
							I	II	I	II			III	IV
FIN	CONTRIBUIR A INCREMENTAR LA TASA BRUTA DE COBERTURA DE EDUCACIÓN MEDIANTE LOS APOYOS ECONÓMICOS Y EN ESPECIE QUE SE ENTREGAN A LOS ALUMNOS ADSCRITOS A LOS TRES NIVELES DE EDUCACIÓN	TASA BRUTA DE COBERTURA DE EDUCACIÓN	(MATRÍCULA DE EDUCACIÓN / POBLACIÓN DE 03 A 22 AÑOS DE EDAD)*100	ANUAL	79.54	78.80							SISTEMA DE ESTADÍSTICA 911: ESTADÍSTICA DE INICIO DE CURSOS / DIRECCIÓN GENERAL DE PLANEACIÓN Y COORDINACIÓN EDUCATIVA	LOS ESTUDIANTES EN LOS TRES NIVELES DE EDUCACIÓN ASISTEN A LA ESCUELA Y FINALIZAN SATISFACTORIAMENTE EL CICLO ACADÉMICO CORRESPONDIENTE
PROPÓSITO	LAS PERSONAS - ALUMNOS ADSCRITOS A LOS TRES NIVELES DE EDUCACIÓN CONTINUAN CON SU FORMACIÓN ACADÉMICA	PORCENTAJE DE LA DESERCIÓN ESCOLAR	((MATRÍCULA DEL AÑO T-1 - MATRÍCULA - EGRESADOS EN AÑO T-1 + NUEVO INGRESO) / MATRÍCULA DEL AÑO T-1) * 100	ANUAL	2.20	0.41							SISTEMA DE ESTADÍSTICA 911: ESTADÍSTICA DE INICIO DE CURSOS / DIRECCIÓN GENERAL DE PLANEACIÓN Y COORDINACIÓN EDUCATIVA	LOS ESTUDIANTES EN LOS TRES NIVELES DE EDUCACIÓN ASISTEN A LA ESCUELA Y FINALIZAN SATISFACTORIAMENTE EL CICLO ACADÉMICO CORRESPONDIENTE
COMPONENTES	C1. BECAS PARA LA EDUCACIÓN BÁSICA ENTREGADAS	PORCENTAJE DE ALUMNOS CON BECAS DE EDUCACIÓN BÁSICA ENTREGADAS	(ALUMNOS DE EDUCACIÓN BÁSICA CON BECAS ENTREGADAS / SOLICITUDES DE BECAS DE EDUCACIÓN BÁSICA) * 100	SEMESTRAL	37.65	63.85	0.00	37.65					REPORTE ANUAL DE BECAS OTORGADAS PARA LA EDUCACIÓN BÁSICA / JEFATURA DE BECAS PARA LA EDUCACIÓN BÁSICA	LOS ESTUDIANTES CUMPLEN CON LOS CRITERIOS DE ELEGIBILIDAD PARA EL OTORGAMIENTO DE UNA BECA
	C2. BECAS PARA LA EDUCACIÓN MEDIA SUPERIOR ENTREGADO	PORCENTAJE DE ALUMNOS CON BECAS DE EDUCACIÓN MEDIA SUPERIOR ENTREGADAS	(ALUMNOS DE EDUCACIÓN MEDIA SUPERIOR CON BECAS ENTREGADAS / SOLICITUDES DE BECAS DE EDUCACIÓN MEDIA SUPERIOR) * 100	SEMESTRAL	64.27	21.56	0.00	64.27					REPORTE ANUAL DE BECAS OTORGADAS PARA LA EDUCACIÓN MEDIA SUPERIOR/ JEFATURA DE BECAS PARA LA EDUCACIÓN MEDIA SUPERIOR Y SUPERIOR	LOS ESTUDIANTES CUMPLEN CON LOS CRITERIOS DE ELEGIBILIDAD PARA EL OTORGAMIENTO DE UNA BECA
	C3. BECAS PARA LA EDUCACIÓN SUPERIOR ENTREGADO	PORCENTAJE DE ALUMNOS CON BECAS DE EDUCACIÓN SUPERIOR ENTREGADAS	(ALUMNOS DE EDUCACIÓN SUPERIOR CON BECAS ENTREGADAS / SOLICITUDES DE BECAS DE EDUCACIÓN SUPERIOR) * 100	SEMESTRAL	44.00	85.90	0.00	44.00					REPORTE ANUAL DE BECAS OTORGADAS PARA LA EDUCACIÓN SUPERIOR/ JEFATURA DE BECAS PARA LA EDUCACIÓN MEDIA SUPERIOR Y SUPERIOR	LOS ESTUDIANTES CUMPLEN CON LOS CRITERIOS DE ELEGIBILIDAD PARA EL OTORGAMIENTO DE UNA BECA
C1. BECAS PARA LA EDUCACIÓN BÁSICA ENTREGADAS														
ACTIVIDADES (Procesos)	A1C1. REALIZACIÓN DE CAMPAÑAS PARA PROMOCIÓN DE SERVICIOS DE BECAS PARA EDUCACIÓN BÁSICA.	PORCENTAJE DE CAMPAÑAS REALIZADAS PARA BECAS DE EDUCACIÓN BÁSICA	(CAMPAÑAS REALIZADAS PARA PROMOCIÓN DE BECAS PARA EDUCACIÓN BÁSICA / CAMPAÑAS PROGRAMADAS PARA PROMOCIÓN DE BECAS PARA EDUCACIÓN BÁSICA) * 100	TRIMESTRAL	100.00	30.00			100.00	100.00	100.00	100.00	REPORTES MENSUALES DE EVENTOS REALIZADOS / JEFATURA DE BECAS DE EDUCACIÓN BÁSICA	LA POBLACIÓN ASISTE Y SE INTERESA EN CONOCER LA INFORMACIÓN SOBRE LOS DISTINTOS TIPOS BECAS PARA LA EDUCACIÓN.
	A2C1. PUBLICACIÓN DE CONVOCATORIAS DE BECAS PARA LA EDUCACIÓN BÁSICA EN MEDIOS DE COMUNICACIÓN	PORCENTAJE DE CONVOCATORIAS DE BECAS PARA LA EDUCACIÓN BÁSICA PUBLICADAS	(CONVOCATORIAS DE BECAS PARA EDUCACIÓN BÁSICA PUBLICADAS / CONVOCATORIAS DE BECAS PARA EDUCACIÓN BÁSICA PROGRAMADAS) * 100	TRIMESTRAL	100.00	0.00			0.00	0.00	100.00	100.00	EXPEDIENTE DE CONVOCATORIAS / JEFATURA JURÍDICO	LA POBLACIÓN SE INTERESA EN CONOCER LA INFORMACIÓN SOBRE LOS DISTINTOS TIPOS BECAS PARA LA EDUCACIÓN.
C2. BECAS PARA LA EDUCACIÓN MEDIA SUPERIOR ENTREGADO														
ACTIVIDADES (Procesos)	A1C2. REALIZACIÓN DE CAMPAÑAS PARA PROMOCIÓN DE SERVICIOS DE BECAS ECONÓMICAS PARA LA EDUCACIÓN MEDIA	PORCENTAJE DE CAMPAÑAS REALIZADAS PARA BECAS ECONÓMICAS PARA LA EDUCACIÓN MEDIA	(CAMPAÑAS REALIZADAS PARA PROMOCIÓN DE BECAS ECONÓMICAS PARA LA EDUCACIÓN MEDIA / CAMPAÑAS PROGRAMADAS PARA PROMOCIÓN DE BECAS ECONÓMICAS PARA LA EDUCACIÓN MEDIA) * 100	TRIMESTRAL	100.00	100.00			100.00	100.00	100.00	100.00	REPORTES MENSUALES DE EVENTOS REALIZADOS / JEFATURA DE BECAS DE EDUCACIÓN MEDIA	LA POBLACIÓN ASISTE Y SE INTERESA EN CONOCER LA INFORMACIÓN SOBRE LOS DISTINTOS TIPOS BECAS PARA LA EDUCACIÓN.

MATRIZ DE INDICADORES PARA RESULTADOS 2023														
RESUMEN NARRATIVO		INDICADORES			META ANUAL 2023	LÍNEA BASE 2021	METAS POR FRECUENCIA				MEDIOS DE VERIFICACIÓN Y FUENTE DE INFORMACIÓN	SUPUESTOS		
		INDICADOR	FÓRMULA	FRECUENCIA			SEMESTRE		TRIMESTRE					
							I	II	I	II			III	IV
ACTIVIDADES (Procesos)	A2C2. PUBLICACIÓN DE CONVOCATORIAS DE BECAS PARA LA EDUCACIÓN MEDIA EN MEDIOS DE COMUNICACIÓN	PORCENTAJE DE CONVOCATORIAS DE BECAS PARA LA EDUCACIÓN MEDIA	(CONVOCATORIAS DE BECAS PARA LA EDUCACIÓN MEDIA PUBLICADAS / CONVOCATORIAS DE BECAS PARA LA EDUCACIÓN MEDIA PROGRAMADAS) * 100	TRIMESTRAL	100.00	100.00			0.00	0.00	100.00	100.00	EXPEDIENTE DE CONVOCATORIAS / JEFATURA JURIDICO	LA POBLACIÓN SE INTERESA EN CONOCER LA INFORMACIÓN SOBRE LOS DISTINTOS TIPOS BECAS PARA LA EDUCACIÓN.
	C3. BECAS PARA LA EDUCACIÓN SUPERIOR ENTREGADO													
ACTIVIDADES (Procesos)	A1C3. REALIZACIÓN DE CAMPAÑAS PARA PROMOCIÓN DE SERVICIOS DE BECAS PARA EDUCACIÓN SUPERIOR	PORCENTAJE DE CAMPAÑAS REALIZADAS PARA BECAS DE EDUCACIÓN SUPERIOR	(CAMPAÑAS REALIZADAS PARA PROMOCIÓN DE BECAS PARA EDUCACIÓN SUPERIOR / CAMPAÑAS PROGRAMADAS PARA PROMOCIÓN DE BECAS PARA EDUCACIÓN SUPERIOR) * 100	TRIMESTRAL	100.00	100.00			100.00	100.00	100.00	100.00	REPORTES MENSUALES DE EVENTOS REALIZADOS / JEFATURA DE BECAS DE EDUCACIÓN BÁSICA	LA POBLACIÓN ASISTE Y SE INTERESA EN CONOCER LA INFORMACIÓN SOBRE LOS DISTINTOS TIPOS BECAS PARA LA EDUCACIÓN.
	A2C3. PUBLICACIÓN DE CONVOCATORIAS DE BECAS PARA LA EDUCACIÓN SUPERIOR EN MEDIOS DE COMUNICACIÓN	PORCENTAJE DE CONVOCATORIAS DE BECAS PARA LA EDUCACIÓN SUPERIOR PUBLICADAS	(CONVOCATORIAS DE BECAS PARA EDUCACIÓN SUPERIOR PUBLICADAS / CONVOCATORIAS DE BECAS PARA EDUCACIÓN SUPERIOR PROGRAMADAS) * 100	TRIMESTRAL	100.00	0.00			0.00	0.00	100.00	100.00	EXPEDIENTE DE CONVOCATORIAS / JEFATURA JURIDICO	LA POBLACIÓN SE INTERESA EN CONOCER LA INFORMACIÓN SOBRE LOS DISTINTOS TIPOS BECAS PARA LA EDUCACIÓN.



GOBIERNO DEL ESTADO DE NUEVO LEÓN
SECRETARÍA DE FINANZAS Y TESORERÍA GENERAL DEL ESTADO
PRESUPUESTO POR RESULTADOS
REPORTE DE METAS ANUALES 2023

INSTITUCIÓN: SECRETARÍA DE EDUCACIÓN DE NUEVO LEÓN
NOMBRE DEL PROGRAMA: PREPARATORIA TÉCNICA GENERAL EMILIANO ZAPATA
EJE DEL PED: IGUALDAD PARA TODAS LAS PERSONAS
TEMA: EDUCACIÓN PARA TODAS Y TODOS
OBJETIVO: CONSTRUIR MEJORES CONDICIONES PARA REDUCIR LAS BRECHAS DE APRENDIZAJES, EL REZAGO E INEQUIDAD EDUCATIVA, HACIENDO DE NUEVO LEÓN EL MEJOR LUGAR PARA NACER, CRECER Y EDUCARSE.
ESTRATEGIA: FORTALECER EL MODELO DE EDUCACIÓN DUAL Y VINCULACIÓN PERTINENTE ENTRE LA EDUCACIÓN MEDIA SUPERIOR Y SUPERIOR.
LÍNEAS DE ACCIÓN: CONTRIBUIR A REDUCIR LA BRECHA ENTRE LAS HABILIDADES DESARROLLADAS EN LAS ESCUELAS Y LAS DEMANDAS DE LOS PRINCIPALES SECTORES PRODUCTIVOS DEL ESTADO.
 OFRECER ESTRATEGIAS EDUCATIVAS INNOVADORAS DE FORMACIÓN PROFESIONAL EN LAS ESCUELAS DE EDUCACIÓN MEDIA SUPERIOR Y SUPERIOR.
 PROMOVER LA TRANSICIÓN DE JÓVENES DE EDUCACIÓN SECUNDARIA A MEDIA SUPERIOR Y DEL NIVEL MEDIO SUPERIOR A SUPERIOR.
BENEFICIARIO (PO/AE): PERSONAS - ALUMNOS ADSCRITOS A LA PREPARATORIA EMILIANO ZAPATA

CLASIFICACIÓN PROGRAMÁTICA: E317
CP CONAC "Modalidad": E

MATRIZ DE INDICADORES PARA RESULTADOS 2023															
RESUMEN NARRATIVO		INDICADORES				METAS POR FRECUENCIA								MEDIOS DE VERIFICACIÓN Y FUENTE DE INFORMACIÓN	SUPUESTOS
		INDICADOR	FÓRMULA	FRECUENCIA	META ANUAL 2023	LÍNEA BASE 2021	SEMESTRE		TRIMESTRE						
							I	II	I	II	III	IV			
FIN	CONTRIBUIR A INCREMENTAR LA TASA BRUTA DE COBERTURA DE LA EDUCACIÓN MEDIA SUPERIOR, MEDIANTE EL SERVICIO BRINDADO POR LA PREPARATORIA EMILIANO ZAPATA (PEZ).	TASA BRUTA DE COBERTURA DE EDUCACIÓN MEDIA SUPERIOR	(MATRÍCULA DE EDUCACIÓN MEDIA SUPERIOR ESCOLARIZADA Y NO ESCOLARIZADA/ POBLACIÓN DE 15 A 17 AÑOS DE EDAD) * 100	ANUAL	79.66	63.81							SISTEMA DE ESTADÍSTICA 911: ESTADÍSTICO DE INICIO DE CURSOS / DIRECCIÓN GENERAL DE PLANEACIÓN Y COORDINACIÓN EDUCATIVA DE LA SECRETARÍA DE EDUCACIÓN DE NUEVO LEÓN	LAS PERSONAS DE 15 A 17 AÑOS DE EDAD CUENTAN CON RECURSOS Y ESTÍMULOS PARA ACCEDER A ALGUNA INSTITUCIÓN DE EDUCACIÓN MEDIA SUPERIOR	
	PROPÓSITO	PERSONAS - ALUMNOS DE LA PREPARATORIA EMILIANO ZAPATA, EN CONDICIONES DE POBREZA QUE HABITAN EN LA ZONA NORPONIENTE CONCLUYEN LA EDUCACIÓN MEDIA SUPERIOR.	PORCENTAJE DE LA EFICIENCIA TERMINAL EN LA P.E.Z.	(EGRESADOS DE BACHILLERATO PEZ DE 3 AÑOS EN EL AÑO T + EGRESADOS DE BACHILLERATO PEZ DE 2 AÑOS EN EL AÑO T-1) / NUEVO INGRESO A BACHILLERATO PEZ EN EL AÑO T-3) * 100	ANUAL	48.39	51.84						ESTADÍSTICA 911 / DIRECCIÓN GENERAL DE PLANEACIÓN Y COORDINACIÓN EDUCATIVA DE LA SECRETARÍA DE EDUCACIÓN DE NUEVO LEÓN	LOS ALUMNOS DE LA PREPARATORIA EMILIANO ZAPATA ASISTEN A CLASES Y APRUEBAN SUS ASIGNATURAS	
COMPONENTES	C1. SERVICIO DE EDUCACIÓN MEDIA SUPERIOR OTORGADA	TASA DE VARIACIÓN DE ALUMNOS MATRICULADOS DE LA ZONA DE INFLUENCIA	((MATRÍCULA ESCOLAR EN EL AÑO T - MATRÍCULA ESCOLAR EN EL AÑO T-1) / MATRÍCULA ESCOLAR EN EL AÑO T-1) * 100	SEMESTRAL	-3.58	-2.15	-6.49	-3.58					REGISTROS ADMINISTRATIVOS DE LA MATRÍCULA DE ALUMNOS / PREPARATORIA EMILIANO ZAPATA	LOS JÓVENES QUE HABITAN LA ZONA NORPONIENTE INGRESAN A LA INSTITUCIÓN	
	C2. ORIENTACIÓN VOCACIONAL OTORGADA	PORCENTAJE DE ORIENTACIONES VOCACIONALES OTORGADAS	(ORIENTACIÓN VOCACIONALES OTORGADAS / ORIENTACIÓN VOCACIONALES PROGRAMADAS) * 100	SEMESTRAL	100.00	100.00	100.00	100.00					REGISTROS ADMINISTRATIVOS DE ORIENTACIÓN VOCACIONAL / PREPARATORIA EMILIANO ZAPATA	LOS JÓVENES SE INTERESAN Y ASISTEN A LAS SESIONES DE ORIENTACIÓN VOCACIONAL	
C1. SERVICIO DE EDUCACIÓN MEDIA SUPERIOR OTORGADA															
ACTIVIDADES (Procesos)	A1C1. SUPERVISIÓN DEL FORTALECIMIENTO Y LA REMODELACIÓN DE INFRAESTRUCTURA Y EQUIPO.	PORCENTAJE DE AULAS E INSTALACIONES REMODELADAS O EQUIPADAS	(AULAS REMODELADAS O EQUIPADAS / AULAS PROGRAMADAS) * 100	TRIMESTRAL	100.00	100.00			100.00	100.00	100.00	100.00	REGISTROS ADMINISTRATIVOS DE INFRAESTRUCTURA Y EQUIPO / PREPARATORIA EMILIANO ZAPATA	LOS PROVEEDORES DE MATERIALES Y SERVICIOS DE REMODELACIÓN CUMPLEN EN TIEMPO Y FORMA	
	A2C1. REALIZACIÓN DE CURSOS DE CAPACITACIÓN DOCENTE EN LA MATERIA QUE SE IMPARTE.	PORCENTAJE DE DOCENTES CAPACITADOS	(DOCENTES CAPACITADOS / DOCENTES PROGRAMADOS) * 100	TRIMESTRAL	100.00	120.74			100.00	100.00	100.00	100.00	REGISTROS ADMINISTRATIVOS DE CURSOS DE CAPACITACIÓN A DOCENTES / PREPARATORIA EMILIANO ZAPATA	LOS DOCENTES ASISTEN A CURSOS DE CAPACITACIÓN CON INTERÉS PARA PREPARARSE MÁS	
C2. ORIENTACIÓN VOCACIONAL OTORGADA															
ACTIVIDADES (Procesos)	A1C2. REALIZACIÓN DE CONVOCATORIAS A TALLER Y/O PLÁTICAS DE SENSIBILIZACIÓN PARA PADRES O TUTORES.	PORCENTAJE DE PADRES CONVOCADOS	(PADRES CONVOCADOS / PADRES PROGRAMADOS PARA PLÁTICAS Y/O TALLERES DE SENSIBILIZACIÓN) * 100	TRIMESTRAL	100.00	100.79			100.00	100.00	100.00	100.00	REGISTROS ADMINISTRATIVOS DE PLÁTICAS DE SENSIBILIZACIÓN / PREPARATORIA EMILIANO ZAPATA	LOS PADRES O TUTORES ASISTEN A LAS PLÁTICAS DE SENSIBILIZACIÓN	
	A2C2. REALIZACIÓN DE CONVOCATORIAS A TALLER Y/O PLÁTICAS DE SENSIBILIZACIÓN PARA ALUMNOS.	PORCENTAJE DE ALUMNOS CONVOCADOS	(ALUMNOS CONVOCADOS / ALUMNOS PROGRAMADOS PARA PLÁTICAS Y/O TALLERES DE SENSIBILIZACIÓN) * 100	TRIMESTRAL	100.00	99.04			100.00	100.00	100.00	100.00	REGISTROS ADMINISTRATIVOS DE PLÁTICAS DE SENSIBILIZACIÓN / PREPARATORIA EMILIANO ZAPATA	LOS JÓVENES ASISTEN A LAS PLÁTICAS DE SENSIBILIZACIÓN	



GOBIERNO DEL ESTADO DE NUEVO LEÓN
SECRETARÍA DE FINANZAS Y TESORERÍA GENERAL DEL ESTADO
PRESUPUESTO POR RESULTADOS
REPORTE DE METAS ANUALES 2023

INSTITUCIÓN: SECRETARÍA DE EDUCACIÓN DE NUEVO LEÓN
NOMBRE DEL PROGRAMA: PREPARATORIA DE LA UNIVERSIDAD CIUDADANA
EJE DEL PED: IGUALDAD PARA TODAS LAS PERSONAS
TEMA: EDUCACIÓN PARA TODAS Y TODOS
OBJETIVO: CONSTRUIR MEJORES CONDICIONES PARA REDUCIR LAS BRECHAS DE APRENDIZAJES, EL REZAGO E INEQUIDAD EDUCATIVA, HACIENDO DE NUEVO LEÓN EL MEJOR LUGAR PARA NACER, CRECER Y EDUCARSE.
ESTRATEGIA: FORTALECER EL MODELO DE EDUCACIÓN DUAL Y VINCULACIÓN PERTINENTE ENTRE LA EDUCACIÓN MEDIA SUPERIOR Y SUPERIOR.
LÍNEAS DE ACCIÓN: CONTRIBUIR A REDUCIR LA BRECHA ENTRE LAS HABILIDADES DESARROLLADAS EN LAS ESCUELAS Y LAS DEMANDAS DE LOS PRINCIPALES SECTORES PRODUCTIVOS DEL ESTADO.
 OFRECER ESTRATEGIAS EDUCATIVAS INNOVADORAS DE FORMACIÓN PROFESIONAL EN LAS ESCUELAS DE EDUCACIÓN MEDIA SUPERIOR Y SUPERIOR.
 PROMOVER LA TRANSICIÓN DE JÓVENES DE EDUCACIÓN SECUNDARIA A MEDIA SUPERIOR Y DEL NIVEL MEDIO SUPERIOR A SUPERIOR.
BENEFICIARIO (PO/AE): PERSONAS - ALUMNOS ADSCRITOS A LA UNIVERSIDAD CIUDADANA

CLASIFICACIÓN PROGRAMÁTICA: E319
CP CONAC "Modalidad": E

MATRIZ DE INDICADORES PARA RESULTADOS 2023														
RESUMEN NARRATIVO		INDICADORES			META ANUAL 2023	LÍNEA BASE 2021	METAS POR FRECUENCIA				MEDIOS DE VERIFICACIÓN Y FUENTE DE INFORMACIÓN	SUPUESTOS		
		INDICADOR	FÓRMULA	FRECUENCIA			SEMESTRE		TRIMESTRE					
							I	II	I	II	III	IV		
FIN	CONTRIBUIR A INCREMENTAR LA TASA BRUTA DE COBERTURA DE LA EDUCACIÓN MEDIA SUPERIOR, MEDIANTE EL SERVICIO BRINDADO POR LA UNIVERSIDAD CIUDADANA (UC)	TASA BRUTA DE COBERTURA DE EDUCACIÓN MEDIA SUPERIOR	$(\text{MATRÍCULA DE EDUCACIÓN MEDIA SUPERIOR ESCOLARIZADA Y NO ESCOLARIZADA} / \text{POBLACIÓN DE 15 A 17 AÑOS DE EDAD}) * 100$	ANUAL	79.66	63.81							SISTEMA DE ESTADÍSTICA 911: ESTADÍSTICO DE INICIO DE CURSOS / SUBSECRETARÍA DE EDUCACIÓN MEDIA SUPERIOR Y SUPERIOR DE LA SECRETARÍA DE EDUCACIÓN DE NUEVO LEÓN	LAS PERSONAS CON EDUCACIÓN BÁSICA CONCLUIDA CUENTAN CON RECURSOS Y ESTÍMULOS PARA ACCEDER A AQUELLA INSTITUCIÓN DE EDUCACIÓN MEDIA SUPERIOR
PROPÓSITO	LOS ALUMNOS DE LA UNIVERSIDAD CIUDADANA DE NUEVO LEÓN RECIBEN UNA EDUCACIÓN GRATUITA, FLEXIBLE Y ACCESIBLE	TASA DE VARIACIÓN DE MATRÍCULA DE EDUCACIÓN MEDIA	$((\text{MATRÍCULA ANUAL DE EDUCACIÓN MEDIA T - MATRÍCULA ANUAL DE EDUCACIÓN MEDIA T-1}) / \text{MATRÍCULA ANUAL DE EDUCACIÓN MEDIA T-1}) * 100$	ANUAL	10.01	-10.78							REGISTROS DE MATRÍCULA / JEFATURA DE ESCOLAR	LOS ALUMNOS DE LA UNIVERSIDAD CIUDADANA TIENEN INTERÉS EN CURSAR Y CONTINUAR SUS MATERIAS EN LÍNEA.
COMPONENTES	C1. SERVICIO DE EDUCACIÓN DE BACHILLERATO IMPARTIDO.	PROMEDIO DE APROVECHAMIENTO ACADÉMICO	$(\text{SUMATORIA DE CALIFICACIONES OBTENIDAS EN TODAS LAS MATERIAS CURSADAS POR LOS ALUMNOS EN EL PERÍODO T} / \text{TOTAL DE MATERIAS CURSADAS POR LOS ALUMNOS EN EL PERÍODO T})$	SEMESTRAL	7.00	7.44	7.00	7.00					REGISTROS DE APROVECHAMIENTO ACADÉMICO / JEFATURA DE ESCOLAR	LOS ALUMNOS CUENTAN CON RECURSOS ECONÓMICOS, TÉCNICOS PARA CONCLUIR SATISFACTORIAMENTE CON SU BACHILLERATO.
	C2. ASESORÍAS BRINDADAS A ALUMNOS DE BACHILLERATO	PORCENTAJE DE ALUMNOS ASESORADOS	$(\text{PORCENTAJE DE ALUMNOS INSCRITOS ASESORADOS POR TETRAMESTRE} / \text{TOTAL DE ALUMNOS INSCRITOS}) * 100$	SEMESTRAL	64.99	64.75	41.42	64.99					REGISTROS DE ASESORÍAS / COORDINACIÓN ACADÉMICA	LOS ALUMNOS ESTÁN INTERESADOS EN RECIBIR ASESORÍAS
C1. SERVICIO DE EDUCACIÓN DE BACHILLERATO IMPARTIDO.														
ACTIVIDADES (Procesos)	A1C1. REALIZACIÓN DE INSCRIPCIONES PARA ALUMNOS.	PORCENTAJE DE ALUMNOS NUEVOS INSCRITOS EN BACHILLERATO	$(\text{ALUMNOS NUEVOS INSCRITOS} / \text{ALUMNOS NUEVOS PROGRAMADOS PARA INSCRIPCIÓN}) * 100$	TRIMESTRAL	100.00	31.97			100.00	100.00	100.00	100.00	REGISTROS DE ALUMNOS NUEVOS INSCRITOS / JEFATURA DE ESCOLAR	SE CUENTA CON RECURSOS HUMANOS, MATERIALES Y TECNOLÓGICOS.
	A2C1. REALIZACIÓN DE CURSOS DE CAPACITACIÓN DOCENTE	PORCENTAJE DE DOCENTES CAPACITADOS	$(\text{DOCENTES CAPACITADOS} / \text{DOCENTES PROGRAMADOS}) * 100$	TRIMESTRAL	100.00	180.58			100.00	100.00	100.00	100.00	REGISTROS DE CURSOS DE CAPACITACIÓN A DOCENTES / COORDINACIÓN ACADÉMICA	LOS DOCENTES ASISTEN A CURSOS DE CAPACITACIÓN CON INTERÉS PARA PREPARARSE MÁS
C2. ASESORÍAS BRINDADAS A ALUMNOS DE BACHILLERATO														
ACTIVIDADES (Procesos)	A1C2. HABILITACIÓN EFECTIVA DE ALUMNOS INSCRITOS EN PLATAFORMA	PORCENTAJE DE ALUMNOS HABILITADOS EN PLATAFORMA PARA ASESORÍA EN LÍNEA	$(\text{ALUMNOS HABILITADOS EN PLATAFORMA PARA ASESORÍA} / \text{ALUMNOS INSCRITOS}) * 100$	TRIMESTRAL	100.00	66.18			100.00	100.00	100.00	100.00	REGISTROS DE PLATAFORMA / JEFATURA DE ESCOLAR	SE CUENTA CON EL FUNCIONAMIENTO CORRECTO DE PLATAFORMA
	A2C2. ASIGNACIÓN DE TUTORES CON EL PERFIL ADECUADO PARA LAS ASESORÍAS A LOS ALUMNOS	PORCENTAJE DE TUTORES CON EL PERFIL ADECUADO	$(\text{TUTORES CON EL PERFIL ADECUADO} / \text{TOTAL DE TUTORES PARA ASESORÍAS}) * 100$	TRIMESTRAL	100.00	89.57			100.00	100.00	100.00	100.00	REGISTRO DE ASIGNACIÓN DE TUTORÍAS / COORDINACIÓN ACADÉMICA	SE CUENTA CON RECURSOS HUMANOS, MATERIALES Y TECNOLÓGICOS.



GOBIERNO DEL ESTADO DE NUEVO LEÓN
SECRETARÍA DE FINANZAS Y TESORERÍA GENERAL DEL ESTADO
PRESUPUESTO POR RESULTADOS
REPORTE DE METAS ANUALES 2023

INSTITUCIÓN: SECRETARÍA DE EDUCACIÓN DE NUEVO LEÓN
NOMBRE DEL PROGRAMA: TELEBACHILLERATO COMUNITARIO
EJE DEL PED: IGUALDAD PARA TODAS LAS PERSONAS
TEMA: EDUCACIÓN PARA TODAS Y TODOS
OBJETIVO: CONSTRUIR MEJORES CONDICIONES PARA REDUCIR LAS BRECHAS DE APRENDIZAJES, EL REZAGO E INEQUIDAD EDUCATIVA, HACIENDO DE NUEVO LEÓN EL MEJOR LUGAR PARA NACER, CRECER Y EDUCARSE.
ESTRATEGIA: FORTALECER EL MODELO DE EDUCACIÓN DUAL Y VINCULACIÓN PERTINENTE ENTRE LA EDUCACIÓN MEDIA SUPERIOR Y SUPERIOR.
LÍNEAS DE ACCIÓN: CONTRIBUIR A REDUCIR LA BRECHA ENTRE LAS HABILIDADES DESARROLLADAS EN LAS ESCUELAS Y LAS DEMANDAS DE LOS PRINCIPALES SECTORES PRODUCTIVOS DEL ESTADO.
 OFRECER ESTRATEGIAS EDUCATIVAS INNOVADORAS DE FORMACIÓN PROFESIONAL EN LAS ESCUELAS DE EDUCACIÓN MEDIA SUPERIOR Y SUPERIOR.
 PROMOVER LA TRANSICIÓN DE JÓVENES DE EDUCACIÓN SECUNDARIA A MEDIA SUPERIOR Y DEL NIVEL MEDIO SUPERIOR A SUPERIOR.
BENEFICIARIO (PO/AE): PERSONAS - ALUMNOS DEL TELEBACHILLERATO

CLASIFICACIÓN PROGRAMÁTICA: E320
OP CONAC "Modalidad": E

MATRIZ DE INDICADORES PARA RESULTADOS 2023														
RESUMEN NARRATIVO		INDICADORES			META ANUAL 2023	LÍNEA BASE 2021	METAS POR FRECUENCIA				MEDIOS DE VERIFICACIÓN Y FUENTE DE INFORMACIÓN	SUPUESTOS		
		INDICADOR	FÓRMULA	FRECUENCIA			SEMESTRE		TRIMESTRE					
							I	II	I	II			III	IV
FIN	CONTRIBUIR A INCREMENTAR LA TASA BRUTA DE COBERTURA DE LA EDUCACIÓN MEDIA SUPERIOR, MEDIANTE EL SERVICIO BRINDADO POR EL TELEBACHILLERATO COMUNITARIO (TBC)	TASA BRUTA DE COBERTURA DE EDUCACIÓN MEDIA SUPERIOR	(MATRÍCULA DE EDUCACIÓN MEDIA SUPERIOR ESCOLARIZADA Y NO ESCOLARIZADA/ POBLACIÓN DE 15 A 17 AÑOS DE EDAD) * 100	ANUAL	79.66	63.81						SISTEMA DE ESTADÍSTICA 911- ESTADÍSTICO DE INICIO DE CURSOS / SUBSECRETARÍA DE EDUCACIÓN MEDIA SUPERIOR Y SUPERIOR DE LA SECRETARÍA DE EDUCACIÓN DE NUEVO LEÓN	LAS PERSONAS CON EDUCACIÓN BÁSICA CONCLUIDA CUENTAN CON RECURSOS Y ESTÍMULOS PARA ACCEDER A ALGUNA INSTITUCIÓN DE EDUCACIÓN MEDIA SUPERIOR	
PROPÓSITO	PERSONAS - ALUMNOS DEL TELEBACHILLERATO CONCLUYEN LOS ESTUDIOS DE EDUCACIÓN MEDIA SUPERIOR	PORCENTAJE DE LA EFICIENCIA TERMINAL EN LA T.B.C.	(EGRESADOS DE TBC DE 3 AÑOS EN EL AÑO T + EGRESADOS DE TBC DE 2 AÑOS EN EL AÑO T-1) / NUEVO INGRESO A TBC EN EL AÑO T-3) * 100	ANUAL	62.00	59.52						ESTADÍSTICA 911 / SUBSECRETARÍA DE EDUCACIÓN MEDIA SUPERIOR Y SUPERIOR DE LA SECRETARÍA DE EDUCACIÓN DE NUEVO LEÓN	LOS ALUMNOS ASISTEN A CLASES Y APRUEBAN SUS ASIGNATURAS	
COMPONENTES	C1. SERVICIO DE EDUCACIÓN MEDIA SUPERIOR OTORGADA	TASA DE VARIACIÓN DE ALUMNOS MATRICULADOS INSCRITOS EN TELEBACHILLERATO COMUNITARIO	((MATRÍCULA ESCOLAR EN EL AÑO T - MATRÍCULA ESCOLAR EN EL AÑO T-1) / MATRÍCULA ESCOLAR EN EL AÑO T-1) * 100	SEMESTRAL	NO DATO	5.00	NO DATO	NO DATO				REGISTROS ADMINISTRATIVOS DE LA MATRÍCULA DE ALUMNOS / COORDINACIÓN ESTATAL DE TELEBACHILLERATO Y DEL SUBSISTEMA PREPARATORIA ABIERTA DE LA SUBSECRETARÍA DE EDUCACIÓN MEDIA SUPERIOR Y SUPERIOR (SEMSYS)	LOS ALUMNOS ASISTEN A CLASES	
	C2. ASESORÍAS BRINDADAS A ALUMNOS DE TBC	PORCENTAJE DE ALUMNOS ASESORADOS	(ALUMNOS ASESORADOS / TOTAL DE ALUMNOS IDENTIFICADOS QUE REQUIEREN ASESORÍA) * 100	SEMESTRAL	NO DATO	NO DATO	NO DATO	NO DATO				REGISTROS DE ASESORÍAS / UNIDAD DE DESARROLLO ACADÉMICO COORDINACIÓN ESTATAL DE TELEBACHILLERATO Y DEL SUBSISTEMA PREPARATORIA ABIERTA DE LA SEMSYS	LOS ALUMNOS SE INTERESAN Y ASISTEN A LAS ASESORÍAS	
	C3. MATERIAL DIDÁCTICO ENTREGADO	PORCENTAJE DE ALUMNOS BENEFICIADOS CON MATERIALES DIDÁCTICOS	(MATERIALES DIDÁCTICOS ENTREGADOS / ALUMNOS EN EL CICLO ESCOLAR) * 100	SEMESTRAL	NO DATO	NO DATO	NO DATO	NO DATO				FORMATOS DE ENTREGA DE MATERIAL DIDÁCTICO / COORDINACIÓN ADMINISTRATIVA DE LA COORDINACIÓN ESTATAL DE TELEBACHILLERATO Y DEL SUBSISTEMA PREPARATORIA ABIERTA DE LA SEMSYS	LAS CONDICIONES CLIMÁTICAS, DE SALUD Y DE SEGURIDAD SE ENCUENTRAN ESTABLES	
CL. SERVICIO DE EDUCACIÓN MEDIA SUPERIOR OTORGADA														
ACTIVIDADES (Procesos)	A1C1. REALIZACIÓN CURSOS DE CAPACITACIÓN DOCENTE	PORCENTAJE DE DOCENTES CAPACITADOS	(DOCENTES CAPACITADOS / DOCENTES EN FUNCIONES) * 100	TRIMESTRAL	NO DATO	100.00			NO DATO	NO DATO	NO DATO	NO DATO	REGISTROS ADMINISTRATIVOS DE CURSOS DE CAPACITACIÓN A DOCENTES / UNIDAD DE DESARROLLO ACADÉMICO COORDINACIÓN ESTATAL DE TELEBACHILLERATO Y DEL SUBSISTEMA PREPARATORIA ABIERTA DE LA SEMSYS	LOS DOCENTES REALIZAN Y CONCLUYEN LOS CURSOS DE CAPACITACIÓN
	A2C1. INSCRIPCIÓN Y REINSCRIPCIÓN DE ALUMNOS	PORCENTAJE DE ALUMNOS INSCRITOS Y REINSCRITOS	(ALUMNOS INSCRITOS Y REINSCRITOS / SOLICITUDES RECIBIDAS DE INSCRIPCIÓN Y REINSCRIPCIÓN	TRIMESTRAL	NO DATO	NO DATO			NO DATO	NO DATO	NO DATO	NO DATO	REGISTROS ADMINISTRATIVOS DE CURSOS DE CAPACITACIÓN A DOCENTES / CONTROL ESCOLAR DE LA COORDINACIÓN ESTATAL DE TELEBACHILLERATO Y DEL SUBSISTEMA PREPARATORIA ABIERTA DE LA SEMSYS	LOS ALUMNOS SE INSCRIBEN O REINSCRIBEN

MATRIZ DE INDICADORES PARA RESULTADOS 2023														
RESUMEN NARRATIVO		INDICADOR	INDICADORES		META ANUAL 2023	LÍNEA BASE 2021	METAS POR FRECUENCIA				MEDIOS DE VERIFICACIÓN Y FUENTE DE INFORMACIÓN	SUPUESTOS		
			FÓRMULA	FRECUENCIA			SEMESTRE		TRIMESTRE					
							I	II	I	II			III	IV
ACTIVIDADES (Procesos)	A3C1. SUPERVISIÓN A TELEBACHILLERATOS REALIZADA	PORCENTAJE DE SUPERVISIONES A TELEBACHILLERATOS REALIZADAS	(SUPERVISIONES A SUPERVISIONES A TELEBACHILLERATOS REALIZADAS / SUPERVISIONES A TELEBACHILLERATOS REALIZADAS PROGRAMADAS) * 100	TRIMESTRAL	NO DATO	NO DATO			NO DATO	NO DATO	NO DATO	NO DATO	REGISTROS ADMINISTRATIVOS DE CURSOS DE CAPACITACIÓN A DOCENTES / SUPERVISOR COORDINACIÓN ESTATAL DE TELEBACHILLERATO Y DEL SUBSISTEMA PREPARATORIA ABIERTA DE LA SEMSYS	LAS CONDICIONES CLIMÁTICAS, DE SALUD Y DE SEGURIDAD SE ENCUENTRAN ESTABLES
	C2. ASESORÍAS BRINDADAS A ALUMNOS DE TBC													
ACTIVIDADES (Procesos)	A1C2. IDENTIFICACIÓN DE ALUMNOS CON NECESIDADES ACADÉMICAS O DE BAJO RENDIMIENTO ESCOLAR	PORCENTAJE DE ALUMNOS IDENTIFICADOS CON NECESIDADES ACADÉMICAS	(ALUMNOS IDENTIFICADOS CON NECESIDADES ACADÉMICAS / ALUMNOS DEL TELEBACHILLERATO COMUNITARIO) * 100	TRIMESTRAL	NO DATO	NO DATO			NO DATO	NO DATO	NO DATO	NO DATO	REGISTRO DE ALUMNOS SIN TUTORÍAS DE ACOMPAÑAMIENTO / UNIDAD DE DESARROLLO ACADÉMICO - COORDINACIÓN ESTATAL DE TELEBACHILLERATO Y DEL SUBSISTEMA PREPARATORIA ABIERTA DE LA SEMSYS	SE CUENTA CON ALUMNOS MATRICULADOS EN EL TELEBACHILLERATO
	A2C2. ASIGNACIÓN DE PROFESORES PARA LAS ASESORÍAS A LOS ALUMNOS	PORCENTAJE DE PROFESORES ASIGNADOS PARA ASESORÍAS	(PROFESORES ASIGNADOS PARA ASESORÍAS / PROFESORES PROGRAMADOS PARA ASESORÍAS)*100	TRIMESTRAL	NO DATO	NO DATO			NO DATO	NO DATO	NO DATO	NO DATO	REGISTRO DE ALUMNOS SIN TUTORÍAS DE ACOMPAÑAMIENTO / UNIDAD DE DESARROLLO ACADÉMICO - COORDINACIÓN ESTATAL DE TELEBACHILLERATO Y DEL SUBSISTEMA PREPARATORIA ABIERTA DE LA SEMSYS	SE CUENTA CON ALUMNOS MATRICULADOS EN EL TELEBACHILLERATO
A1C1. REALIZACIÓN CURSOS DE CAPACITACIÓN DOCENTE														
ACTIVIDADES (Procesos)	A1C3. PLANEACIÓN DE PRODUCCIÓN DE MATERIAL DIDÁCTICO	PORCENTAJE DE SOLICITUDES DE MATERIALES DIDÁCTICOS AUTORIZADOS	(SOLICITUDES DE MATERIALES DIDÁCTICOS AUTORIZADOS / SOLICITUDES DE MATERIALES DIDÁCTICOS SOLICITADOS) * 100	TRIMESTRAL	NO DATO	NO DATO			NO DATO	NO DATO	NO DATO	NO DATO	FORMATOS DE ENTREGA DE MATERIAL DIDÁCTICO / COORDINACIÓN ADMINISTRATIVA DE LA COORDINACIÓN ESTATAL DE TELEBACHILLERATO Y DEL SUBSISTEMA PREPARATORIA ABIERTA DE LA SEMSYS	SE CUENTA CON ALUMNOS MATRICULADOS EN EL TELEBACHILLERATO COMUNITARIO
	A2C3. ENVÍO DE MATERIAL DIDÁCTICO A TELEBACHILLERATOS	PORCENTAJE DE PLANTELES CON MATERIAL DIDÁCTICO DISTRIBUIDO	(PLANTELES CON MATERIAL DIDÁCTICO DISTRIBUIDO / PLANTELES CON MATERIAL DIDÁCTICO PROGRAMADO) * 100	TRIMESTRAL	NO DATO	NO DATO			NO DATO	NO DATO	NO DATO	NO DATO	FORMATOS DE ENTREGA DE MATERIAL DIDÁCTICO / COORDINACIÓN ADMINISTRATIVA DE LA COORDINACIÓN ESTATAL DE TELEBACHILLERATO Y DEL SUBSISTEMA PREPARATORIA ABIERTA DE LA SEMSYS	LAS CONDICIONES CLIMÁTICAS, DE SALUD Y DE SEGURIDAD SE ENCUENTRAN ESTABLES

INSTITUCIÓN: SECRETARÍA DE EDUCACIÓN DE NUEVO LEÓN
NOMBRE DEL PROGRAMA: EDUCACIÓN SUPERIOR DE LA UNIVERSIDAD CIUDADANA
EJE DEL PED: IGUALDAD PARA TODAS LAS PERSONAS
TEMA: EDUCACIÓN PARA TODOS Y TODOS
OBJETIVO: CONSTRUIR MEJORES CONDICIONES PARA REDUCIR LAS BRECHAS DE APRENDIZAJES, EL REZAGO E INEQUIDAD EDUCATIVA, HACIENDO DE NUEVO LEÓN EL MEJOR LUGAR PARA NACER, CRECER Y FORTALECER EL MODELO DE EDUCACIÓN DUAL Y VINCULACIÓN PERTINENTE ENTRE LA EDUCACIÓN MEDIA SUPERIOR Y SUPERIOR.
ESTRATEGIA: CONTRIBUIR A REDUCIR LA BRECHA ENTRE LAS HABILIDADES DESARROLLADAS EN LAS ESCUELAS Y LAS DEMANDAS DE LOS PRINCIPALES SECTORES PRODUCTIVOS DEL ESTADO.
LÍNEAS DE ACCIÓN: OFRECER ESTRATEGIAS EDUCATIVAS INNOVADORAS DE FORMACIÓN PROFESIONAL EN LAS ESCUELAS DE EDUCACIÓN MEDIA SUPERIOR Y SUPERIOR.
PROMOVER LA TRANSICIÓN DE JÓVENES DE EDUCACIÓN SECUNDARIA A MEDIA SUPERIOR Y DEL NIVEL MEDIO SUPERIOR A SUPERIOR.
BENEFICIARIO (PO/AE): PERSONAS - ALUMNOS ADSCRITOS A LA UNIVERSIDAD CIUDADANA

CLASIFICACIÓN PROGRAMÁTICA: E330
CP CONAC "Modalidad": E

RESUMEN NARRATIVO		INDICADORES					METAS POR FRECUENCIA				MEDIOS DE VERIFICACIÓN Y FUENTE DE INFORMACIÓN	SUPUESTOS		
		INDICADOR	FÓRMULA	FRECUENCIA	META ANUAL 2023	LÍNEA BASE 2021	SEMESTRE		TRIMESTRE					
							I	II	I	II			III	IV
FIN	CONTRIBUIR A INCREMENTAR LA TASA BRUTA DE COBERTURA DE LA EDUCACIÓN SUPERIOR, MEDIANTE EL SERVICIO BRINDADO POR LA UNIVERSIDAD CIUDADANA (UC)	TASA BRUTA DE COBERTURA DE EDUCACIÓN SUPERIOR	(MATRÍCULA DE EDUCACIÓN SUPERIOR ESCOLARIZADA Y NO ESCOLARIZADA) / POBLACIÓN DE 18 A 23 AÑOS DE EDAD * 100	ANUAL	55.47	6.14							SISTEMA DE ESTADÍSTICA 911: ESTADÍSTICO DE INICIO DE CURSOS / SUBSECRETARÍA DE EDUCACIÓN MEDIA SUPERIOR Y SUPERIOR DE LA SECRETARÍA DE EDUCACIÓN DE NUEVO LEÓN	LAS PERSONAS CON EDUCACIÓN MEDIA SUPERIOR CONCLUIDA CUENTAN CON RECURSOS Y ESTÍMULOS PARA ACCEDER A ALGUNA INSTITUCIÓN DE EDUCACIÓN SUPERIOR
PROPÓSITO	LOS ALUMNOS DE LA UNIVERSIDAD CIUDADANA DE NUEVO LEÓN RECIBEN UNA EDUCACIÓN GRATUITA, FLEXIBLE Y ACCESIBLE	TASA DE VARIACIÓN DE MATRÍCULA DE EDUCACIÓN SUPERIOR DE LA UNIVERSIDAD CIUDADANA (UC)	((MATRÍCULA DE EDUCACIÓN SUPERIOR UNIVERSIDAD CIUDADANA EN EL AÑO T - MATRÍCULA DE EDUCACIÓN SUPERIOR UNIVERSIDAD CIUDADANA EN EL AÑO T-1) / MATRÍCULA DE EDUCACIÓN SUPERIOR UNIVERSIDAD CIUDADANA EN EL AÑO T-1) * 100	ANUAL	5.00	11.85							REGISTROS DE MATRÍCULA / JEFATURA DE ESCOLAR	LOS ALUMNOS DE LA UNIVERSIDAD CIUDADANA TIENEN INTERÉS EN CURSAR Y CONTINUAR SUS MATERIAS EN LÍNEA.
COMPONENTES	C1. SERVICIO DE EDUCACIÓN SUPERIOR (LICENCIATURAS) IMPARTIDO.	PROMEDIO DE APROVECHAMIENTO ACADÉMICO	(SUMATORIA DE CALIFICACIONES FINALES OBTENIDAS EN LAS MATERIAS CURSADAS POR TODOS LOS ALUMNOS EN EL AÑO T / TOTAL DE CALIFICACIONES FINALES OBTENIDAS EN LAS MATERIAS CURSADAS POR LOS ALUMNOS EN EL AÑO T)	SEMESTRAL	7.00	7.78	7.00	7.00					REGISTROS DE APROVECHAMIENTO ACADÉMICO / JEFATURA DE ESCOLAR	LOS ALUMNOS CUENTAN CON RECURSOS ECONÓMICOS, TÉCNICOS PARA CONCLUIR SATISFACTORIAMENTE CON SU LICENCIATURA.
	C2. ASESORÍAS BRINDADAS A ALUMNOS DE EDUCACIÓN SUPERIOR (LICENCIATURAS)	PORCENTAJE DE ALUMNOS ASESORADOS	(CANTIDAD DE ALUMNOS INSCRITOS ASESORADOS EN EL AÑO T / TOTAL DE ALUMNOS INSCRITOS)*100	SEMESTRAL	65.00	69.69	39.67	65.00					REGISTROS DE ASESORÍAS / COORDINACIÓN ACADÉMICA	LOS ALUMNOS INGRESAN A LAS ASESORÍAS
	C3. SERVICIO DE EDUCACIÓN SUPERIOR (POSGRADO) IMPARTIDO.	PROMEDIO DE APROVECHAMIENTO ACADÉMICO	(SUMATORIA DE CALIFICACIONES FINALES OBTENIDAS EN LAS MATERIAS CURSADAS POR TODOS LOS ALUMNOS EN EL AÑO T / TOTAL DE CALIFICACIONES FINALES OBTENIDAS EN LAS MATERIAS CURSADAS POR LOS ALUMNOS EN EL AÑO T)	SEMESTRAL	8.00	8.26	8.00	8.00					REGISTROS DE APROVECHAMIENTO ACADÉMICO / JEFATURA DE ESCOLAR	LOS ALUMNOS CUENTAN CON RECURSOS ECONÓMICOS, TÉCNICOS PARA CONCLUIR SATISFACTORIAMENTE CON SU POSGRADO.
	C4. ASESORÍAS BRINDADAS A ALUMNOS DE EDUCACIÓN SUPERIOR (POSGRADO)	PORCENTAJE DE ALUMNOS ASESORADOS	(CANTIDAD DE ALUMNOS INSCRITOS ASESORADOS EN EL AÑO T / TOTAL DE ALUMNOS INSCRITOS)*100	SEMESTRAL	65.00	90.53	33.65	65.00					REGISTROS DE ASESORÍAS / COORDINACIÓN ACADÉMICA	LOS ALUMNOS INGRESAN A LAS ASESORÍAS
C1. SERVICIO DE EDUCACIÓN SUPERIOR (LICENCIATURAS) IMPARTIDO.														
ACTIVIDADES (Procesos)	A1C1. REALIZACIÓN DE INSCRIPCIONES PARA ALUMNOS.	PORCENTAJE DE ALUMNOS NUEVOS INSCRITOS EN LICENCIATURAS	(ALUMNOS NUEVO INGRESO / ALUMNOS NUEVO INGRESO PROGRAMADOS PARA INSCRIPCIÓN) * 100	TRIMESTRAL	100.00	127.19			100.00	100.00	100.00	100.00	REGISTROS DE ALUMNOS NUEVOS INSCRITOS / JEFATURA DE ESCOLAR	SE CUENTA CON RECURSOS HUMANOS, MATERIALES Y TECNOLÓGICOS.
	A2C1. REALIZACIÓN DE CURSOS DE CAPACITACIÓN DOCENTE	PORCENTAJE DE DOCENTES CAPACITADOS EN LICENCIATURAS	(DOCENTES CAPACITADOS / DOCENTES PROGRAMADOS) * 100	TRIMESTRAL	100.00	100.00			100.00	100.00	100.00	100.00	REGISTROS DE CURSOS DE CAPACITACIÓN A DOCENTES / COORDINACIÓN ACADÉMICA	LOS DOCENTES ASISTEN A CURSOS DE CAPACITACIÓN CON INTERÉS PARA PREPARARSE MÁS
C2. ASESORÍAS BRINDADAS A ALUMNOS DE EDUCACIÓN SUPERIOR (LICENCIATURAS)														
ACTIVIDADES (Procesos)	A1C2. HABILITACIÓN EFECTIVA DE ALUMNOS INSCRITOS EN PLATAFORMA DE LICENCIATURAS	PORCENTAJE DE ALUMNOS DE LICENCIATURAS HABILITADOS EN PLATAFORMA PARA ASESORÍA EN LÍNEA	(ALUMNOS HABILITADOS EN PLATAFORMA PARA ASESORÍA / ALUMNOS INSCRITOS)*100	TRIMESTRAL	100.00	100.00			100.00	100.00	100.00	100.00	REGISTROS DE PLATAFORMA / JEFATURA DE ESCOLAR	SE CUENTA CON EL FUNCIONAMIENTO CORRECTO DE PLATAFORMA
	A2C2. ASIGNACIÓN DE TUTORES CON EL PERFIL ADECUADO PARA LAS ASESORÍAS A LOS ALUMNOS DE LICENCIATURAS	PORCENTAJE DE TUTORES DE LICENCIATURA CON EL PERFIL ADECUADO	(TUTORES CON EL PERFIL ADECUADO / TOTAL DE TUTORES PARA ASESORÍAS DE LICENCIATURAS)* 100	TRIMESTRAL	100.00	100.00			100.00	100.00	100.00	100.00	REGISTRO DE ASIGNACIÓN DE TUTORÍAS / COORDINACIÓN ACADÉMICA	SE CUENTA CON RECURSOS HUMANOS, MATERIALES Y TECNOLÓGICOS.
C3. SERVICIO DE EDUCACIÓN SUPERIOR (POSGRADO) IMPARTIDO.														
ACTIVIDADES (Procesos)	A1C3. REALIZACIÓN DE INSCRIPCIONES PARA ALUMNOS DE POSGRADO	PORCENTAJE DE ALUMNOS NUEVOS INSCRITOS EN POSGRADO	(ALUMNOS NUEVO INGRESO / ALUMNOS NUEVO INGRESO PROGRAMADOS PARA INSCRIPCIÓN) * 100	TRIMESTRAL	100.00	106.30			100.00	100.00	100.00	100.00	REGISTROS DE ALUMNOS NUEVOS INSCRITOS / JEFATURA DE ESCOLAR	SE CUENTA CON RECURSOS HUMANOS, MATERIALES Y TECNOLÓGICOS.

MATRIZ DE INDICADORES PARA RESULTADOS 2023														
RESUMEN NARRATIVO		INDICADORES				META ANUAL 2023	LÍNEA BASE 2021	METAS POR FRECUENCIA				MEDIOS DE VERIFICACIÓN Y FUENTE DE INFORMACIÓN	SUPUESTOS	
		INDICADOR	FÓRMULA	FRECUENCIA	SEMESTRE			TRIMESTRE						
					I			II	I	II	III			IV
ACTIVIDADES (Procesos)	A2C3. REALIZACIÓN DE CURSOS DE CAPACITACIÓN DOCENTE	PORCENTAJE DE DOCENTES CAPACITADOS DE POSGRADO	(DOCENTES CAPACITADOS / DOCENTES PROGRAMADOS) * 100	TRIMESTRAL	100.00	87.84			100.00	100.00	100.00	100.00	REGISTROS DE CURSOS DE CAPACITACIÓN A DOCENTES / COORDINACIÓN ACADÉMICA	LOS DOCENTES ASISTEN A CURSOS DE CAPACITACIÓN CON INTERÉS PARA PREPARARSE MÁS
C4. ASESORÍAS BRINDADAS A ALUMNOS DE EDUCACIÓN SUPERIOR (POSGRADO)														
ACTIVIDADES (Procesos)	A1C4. HABILITACIÓN EFECTIVA DE ALUMNOS INSCRITOS EN PLATAFORMA DE POSGRADO	PORCENTAJE DE ALUMNOS DE POSGRADO HABILITADOS EN PLATAFORMA PARA ASESORÍA EN LÍNEA	(ALUMNOS HABILITADOS EN PLATAFORMA PARA ASESORÍA / ALUMNOS INSCRITOS)*100	TRIMESTRAL	100.00	100.00			100.00	100.00	100.00	100.00	REGISTROS DE PLATAFORMA / JEFATURA DE ESCOLAR	SE CUENTA CON EL FUNCIONAMIENTO CORRECTO DE PLATAFORMA
	A2C4. ASIGNACIÓN DE TUTORES CON EL PERFIL ADECUADO PARA LAS ASESORÍAS A LOS ALUMNOS DE POSGRADO	PORCENTAJE DE TUTORES DE POSGRADO CON EL PERFIL ADECUADO	(TUTORES CON EL PERFIL ADECUADO / TOTAL DE TUTORES PARA ASESORÍAS DE POSGRADO)*100	TRIMESTRAL	100.00	87.84			100.00	100.00	100.00	100.00	REGISTRO DE ASIGNACIÓN DE TUTORÍAS / COORDINACIÓN ACADÉMICA	SE CUENTA CON RECURSOS HUMANOS, MATERIALES Y TECNOLÓGICOS.



GOBIERNO DEL ESTADO DE NUEVO LEÓN
SECRETARÍA DE FINANZAS Y TESORERÍA GENERAL DEL ESTADO
PRESUPUESTO POR RESULTADOS
REPORTE DE METAS ANUALES 2023

INSTITUCIÓN: SECRETARÍA DE SALUD
NOMBRE DEL PROGRAMA: ARBITRAJE MÉDICO
EJE DEL PED: IGUALDAD PARA TODAS LAS PERSONAS
TEMA: SALUD Y VIDA SALUDABLE
PROMOVER EL BIENESTAR INTEGRAL DE LA POBLACIÓN DE NUEVO LEÓN A TRAVÉS DE INTERVENCIONES ORIENTADAS A LA PREVENCIÓN, ATENCIÓN Y CONTROL DE ENFERMEDADES, GARANTIZANDO EL ACCESO OPORTUNO Y DE CALIDAD A LOS SERVICIOS DE SALUD.
OBJETIVO: MEJORAR LA CALIDAD DE LOS SERVICIOS PRESTADOS EN INSTITUCIONES DE SALUD PÚBLICA.
ESTRATEGIA: FOMENTAR LA ADQUISICIÓN DE COMPETENCIAS EN EL ÁREA DE ATENCIÓN Y SERVICIOS DE SALUD
LÍNEAS DE ACCIÓN: FORTALECER EL SISTEMA DE CALIDAD Y SEGURIDAD DEL PACIENTE.
BENEFICIARIO (PO/AE): USUARIOS DE LA COESAMED

CLASIFICACIÓN PROGRAMÁTICA: E037
CP CONAC "Modalidad": E

MATRIZ DE INDICADORES PARA RESULTADOS 2023

RESUMEN NARRATIVO		INDICADORES			META ANUAL 2023	LÍNEA BASE 2021	METAS POR FRECUENCIA				MEDIOS DE VERIFICACIÓN Y FUENTE DE INFORMACIÓN	SUPUESTOS		
		INDICADOR	FÓRMULA	FRECUENCIA			SEMESTRE		TRIMESTRE					
							I	II	I	II			III	IV
FIN	CONTRIBUIR A INCREMENTAR LA CAPTACIÓN DE INCONFORMIDADES MÉDICAS MEDIANTE LA PROMOCIÓN Y PRESTACIÓN DE LOS SERVICIOS QUE BRINDA LA COESAMED	TASA DE VARIACIÓN DE CAPTACIÓN DE INCONFORMIDADES MÉDICAS	$((\text{INCONFORMIDADES MÉDICAS AÑO T} - \text{CASOS INCONFORMIDADES MÉDICAS AÑO T-1}) / \text{INCONFORMIDADES MÉDICAS AÑO T-1}) * 100$	ANUAL	9.62	-0.31						SISTEMA NACIONAL DE REGISTRO DE QUEJAS MÉDICAS / COMISIÓN ESTATAL DE ARBITRAJE MÉDICO	LAS PERSONAS CONOCEN SUS DERECHOS EN MATERIA DE INCONFORMIDADES MÉDICAS	
PROPÓSITO	LOS USUARIOS DE LA COESAMED, N.L. DISPONEN DE SERVICIOS Y PROCEDIMIENTOS DE ARBITRAJE MÉDICO PARA RESOLVER LAS INCONFORMIDADES DE LOS SERVICIOS MÉDICOS	TASA DE VARIACIÓN DE USUARIOS ATENDIDOS	$(\text{USUARIOS ATENDIDOS AÑO T} - \text{USUARIOS ATENDIDOS AÑO T-1}) / \text{USUARIOS ATENDIDOS AÑO T-1}) * 100$	ANUAL	9.62	-0.31						SISTEMA NACIONAL DE REGISTRO DE QUEJAS MÉDICAS / COMISIÓN ESTATAL DE ARBITRAJE MÉDICO	LAS INCONFORMIDADES RECIBIDAS SE ATIENDEN Y RESUELVEN EN LA COESAMED, N.L.	
COMPONENTES	C1. ATENCIÓN INMEDIATA GESTIONADA	PORCENTAJE DE ATENCIONES GESTIONADAS	$(\text{ATENCIONES INMEDIATAS GESTIONADAS} / \text{ATENCIONES INMEDIATAS PROGRAMADAS}) * 100$	TRIMESTRAL	100.00	46.98			100.00	100.00	100.00	100.00	SISTEMA NACIONAL DE REGISTRO DE QUEJAS MÉDICAS / COMISIÓN ESTATAL DE ARBITRAJE MÉDICO	EL USUARIO Y PRESTADOR DE SERVICIOS MÉDICOS ACEPTAN O NO LAS PROPUESITAS DE LA COESAMED, N.L. PARA RESOLVER UN CONFLICTO.
	C2. QUEJAS CON PROCEDIMIENTO ARBITRAL RESUELTOS	PORCENTAJE DE QUEJAS CON PROCEDIMIENTO ARBITRAL RESUELTO	$(\text{QUEJAS CON PROCEDIMIENTO ARBITRAL RESUELTO} / \text{TOTAL DE QUEJAS RECIBIDAS}) * 100$	TRIMESTRAL	100.00	46.67			100.00	100.00	100.00	100.00	SISTEMA NACIONAL DE REGISTRO DE QUEJAS MÉDICAS / COMISIÓN ESTATAL DE ARBITRAJE MÉDICO	EL USUARIO Y PRESTADOR DE SERVICIOS MÉDICOS TRANMITAN SUS CONTROVERSIAS ANTE LA COESAMED, N.L.
C1. ATENCIÓN INMEDIATA GESTIONADA														
ACTIVIDADES (Procesos)	A1C1. ORIENTACIÓN TELEFÓNICA Y PRESENCIAL SOBRE LOS SERVICIOS QUE BRINDA LA COESAMED.	PORCENTAJE DE ORIENTACIONES TELEFÓNICAS Y PRESENCIALES REALIZADAS CON INFORMACIÓN	$(\text{ORIENTACIONES TELEFÓNICAS Y PRESENCIALES OTORGADAS} / \text{ORIENTACIONES TELEFÓNICAS Y PRESENCIALES REGISTRADAS}) * 100$	TRIMESTRAL	100.00	100.00			100.00	100.00	100.00	100.00	SISTEMA NACIONAL DE REGISTRO DE QUEJAS MÉDICAS / COMISIÓN ESTATAL DE ARBITRAJE MÉDICO	LOS USUARIOS QUE TIENEN UNA INCONFORMIDAD LLAMAN TELEFÓNICAMENTE A COESAMED, PARA ORIENTARSE
	A2C1. REALIZACIÓN DE ASESORÍAS ESPECIALIZADAS	PORCENTAJE DE ASESORÍAS ESPECIALIZADAS RELIZADAS	$(\text{ASESORÍAS REALIZADAS} / \text{CASOS RECIBIDOS}) * 100$	TRIMESTRAL	100.00	35.79			100.00	100.00	100.00	100.00	SISTEMA NACIONAL DE REGISTRO DE QUEJAS MÉDICAS / COMISIÓN ESTATAL DE ARBITRAJE MÉDICO	LAS INCONFORMIDADES RECIBIDAS SE ATIENDEN Y RESUELVEN EN LA COESAMED, N.L.
	A3C1. SOLICITUDES DE ATENCIÓN DE GESTIÓN INMEDIATA.	PORCENTAJE DE SOLICITUDES DE ATENCIÓN DE GESTIÓN INMEDIATA	$(\text{SOLICITUDES DE ATENCIÓN DE GESTIÓN INMEDIATA} / \text{SOLICITUDES DE ATENCIÓN DE GESTIÓN INMEDIATA PROGRAMADAS}) * 100$	TRIMESTRAL	100.00	46.98			100.00	100.00	100.00	100.00	SISTEMA NACIONAL DE REGISTRO DE QUEJAS MÉDICAS / COMISIÓN ESTATAL DE ARBITRAJE MÉDICO	EL USUARIO ASISTE PARA SOLICITAR A LA COESAMED, N.L. SERVICIOS DE MEDIACIÓN POR UNA INCONFORMIDAD POR ATENCIÓN MÉDICA
	A4C1. ATENCIÓN DE GESTIÓN INMEDIATA CONCLUIDAS.	PORCENTAJE DE ATENCIÓN DE GESTIÓN INMEDIATA CONCLUIDAS.	$(\text{ATENCIÓN DE GESTIÓN INMEDIATA CONCLUIDA} / \text{ATENCIÓN DE GESTIÓN INMEDIATA PROGRAMADAS}) * 100$	TRIMESTRAL	100.00	46.98			100.00	100.00	100.00	100.00	SISTEMA NACIONAL DE REGISTRO DE QUEJAS MÉDICAS / SUBCOMISIONADO MÉDICO	EL USUARIO Y EL PRESTADOR DE SERVICIOS MÉDICOS LLEGAN A UN ACUERDO QUE RESUELVE LA INCONFORMIDAD
C2. QUEJAS CON PROCEDIMIENTO ARBITRAL RESUELTOS														
ACTIVIDADES (Procesos)	A1C2. INTEGRACIÓN DE EXPEDIENTES DE QUEJA CON PROCEDIMIENTO ARBITRAL.	PORCENTAJE DE QUEJAS MÉDICAS CON PROCEDIMIENTO ARBITRAL.	$(\text{QUEJAS MÉDICAS CON PROCEDIMIENTO ARBITRAL} / \text{QUEJAS MÉDICAS PROGRAMADAS}) * 100$	TRIMESTRAL	100.00	46.67			100.00	100.00	100.00	100.00	SISTEMA NACIONAL DE REGISTRO DE QUEJAS MÉDICAS / COMISIÓN ESTATAL DE ARBITRAJE MÉDICO	EL USUARIO ACUDE A LA COESAMED N.L. A INTEGRAR UNA QUEJA RELACIONADA CON ATENCIÓN MÉDICA
	A2C2. REALIZACIÓN DE REUNIONES CON LOS MÉDICOS RELACIONADOS	PORCENTAJE DE REUNIONES REALIZADAS	$(\text{REUNIONES REALIZADAS} / \text{REUNIONES PROGRAMADAS}) * 100$	TRIMESTRAL	100.00	35.29			100.00	100.00	100.00	100.00	SISTEMA NACIONAL DE REGISTRO DE QUEJAS MÉDICAS / COMISIÓN ESTATAL DE ARBITRAJE MÉDICO	EL USUARIO ASISTE O REALIZA UNA LLAMADA TELEFÓNICA A LA COESAMED SOLICITANDO SERVICIOS DE ORIENTACIÓN



GOBIERNO DEL ESTADO DE NUEVO LEÓN
SECRETARÍA DE FINANZAS Y TESORERÍA GENERAL DEL ESTADO
PRESUPUESTO POR RESULTADOS
REPORTE DE METAS ANUALES 2023

CLASIFICACIÓN PROGRAMÁTICA: **G039**
CP CONAC "Modalidad": **G**

INSTITUCIÓN: SECRETARÍA DE SALUD
NOMBRE DEL PROGRAMA: PROTECCIÓN CONTRA RIESGOS SANITARIOS
EJE DEL PED: IGUALDAD PARA TODAS LAS PERSONAS
TEMA: SALUD Y VIDA SALUDABLE
OBJETIVO: PROMOVER EL BIENESTAR INTEGRAL DE LA POBLACIÓN DE NUEVO LEÓN A TRAVÉS DE INTERVENCIONES ORIENTADAS A LA PREVENCIÓN, ATENCIÓN Y CONTROL DE ENFERMEDADES, GARANTIZANDO EL ACCESO OPORTUNO Y DE CALIDAD A LOS SERVICIOS DE SALUD
ESTRATEGIA: FOMENTAR PRÁCTICAS SANITARIAS QUE PERMITAN EVITAR RIESGOS O DAÑOS A LA SALUD DE LA POBLACIÓN. PROMOVER MEDIDAS PREVENTIVAS CONTRA RIESGOS SANITARIOS ASOCIADOS AL CONSUMO DE PRODUCTOS, SERVICIOS Y AGUA
LÍNEAS DE ACCIÓN: PROTEGER A LA POBLACIÓN CONTRA LOS RIESGOS SANITARIOS ASOCIADOS A LA PRESTACIÓN DE SERVICIOS DE SALUD
ESTABLECER MEDIDAS PROACTIVAS ANTE LA PRESENCIA DE RIESGOS SANITARIOS DERIVADOS DE LA OCURRENCIA DE EMERGENCIAS Y DESASTRES
BRINDAR SERVICIOS DE ASESORÍA A LA POBLACIÓN EN MATERIA DE REGULACIÓN DE PRODUCTOS Y SERVICIOS.
BENEFICIARIO (PO/AE): UNIDAD PRODUCTIVA (PERSONAS FÍSICA O MORAL) SUJETA A CONTROL SANITARIO

MATRIZ DE INDICADORES PARA RESULTADOS 2023

RESUMEN NARRATIVO	INDICADOR	FÓRMULA	FRECUENCIA	META ANUAL 2023	LÍNEA BASE 2021	METAS POR FRECUENCIA				MEDIOS DE VERIFICACIÓN Y FUENTE DE INFORMACIÓN	SUPUESTOS			
						SEMESTRE		TRIMESTRE						
						I	II	I	II			III	IV	
FIN	CONTRIBUIR A LA PROTECCIÓN DE LA SALUD MEDIANTE LA REDUCCIÓN DE LA EXPOSICIÓN A LOS RIESGOS SANITARIOS	PORCENTAJE DE CUMPLIMIENTO DE BUENAS PRÁCTICAS SANITARIAS DE LOS ESTABLECIMIENTOS VISITADOS	(ESTABLECIMIENTOS VISITADOS CON CUMPLIMIENTO DE 80% DE BUENAS PRÁCTICAS SANITARIAS / TOTAL DE ESTABLECIMIENTOS VISITADOS) * 100	ANUAL	30.00	17.54							BASE DE DATOS EN ACCESS / DIRECCIÓN DE CONTROL	LAS PERSONAS ASISTEN A ESTABLECIMIENTOS QUE CUMPLEN LA NORMATIVA EN MATERIA DE CONTROL DE RIESGOS SANITARIOS
PROPÓSITO	LA ATENCIÓN DEL RIESGO SANITARIO EN EL ESTADO DE NUEVO LEÓN ES CONTROLADA MEDIANTE ACCIONES EN MATERIAS DE REGULACIÓN, CONTROL Y FOMENTO SANITARIOS	PORCENTAJE DE COBERTURA DE VIGILANCIA SANITARIA	(ESTABLECIMIENTOS VISITADOS AL MENOS UNA VEZ AL AÑO / TOTAL DEL PADRÓN DE ESTABLECIMIENTOS) * 100	ANUAL	65.00	49.90							BASE DE DATOS EN ACCESS / DIRECCIÓN DE CONTROL	LOS ESTABLECIMIENTOS CUMPLEN CON LA LEGISLACIÓN SANITARIA VIGENTE.
COMPONENTES	C1. DICTÁMENES DE SOLICITUD DE CUMPLIMIENTO DE LEGISLACIÓN SANITARIA NOTIFICADOS	PORCENTAJE DE DICTÁMENES NOTIFICADOS	(DICTÁMENES NOTIFICADOS / DICTÁMENES PARA NOTIFICACIÓN ELABORADOS) * 100	SEMESTRAL	70.00	53.14	70.00	70.00					BASE DE DATOS EN ACCESS / DIRECCIÓN DE CONTROL	LOS ESTABLECIMIENTOS SUJETOS A CONTROL SANITARIO CUMPLEN CON LA LEGISLACIÓN SANITARIA VIGENTE.
	C2. LICENCIAS SANITARIAS AUTORIZADAS ENTREGADAS	PORCENTAJE DE LICENCIAS SANITARIAS AUTORIZADA ENTREGADAS	(LICENCIAS SANITARIAS AUTORIZADAS ENTREGADAS / LICENCIAS SANITARIAS AUTORIZADAS) * 100	TRIMESTRAL	50.00	53.26			50.00	50.00	50.00	50.00	REGISTRO DE LICENCIAS / DIRECCIÓN DE CONTROL	LOS ESTABLECIMIENTOS SUJETOS A CONTROL SANITARIO CUMPLEN CON LA LEGISLACIÓN SANITARIA VIGENTE.
	C3. AUTORIZACIONES DE COMERCIO INTERNACIONAL ENTREGADAS	PORCENTAJE DE AUTORIZACIONES DE COMERCIO INTERNACIONAL ENTREGADAS	(AUTORIZACIONES DE COMERCIO INTERNACIONAL ENTREGADAS / AUTORIZACIONES DE COMERCIO INTERNACIONAL AUTORIZADAS) * 100	TRIMESTRAL	95.00	97.81			95.00	95.00	95.00	95.00	BASE DE DATOS DEL SISTEMA INTEGRAL DE INFORMACIÓN PARA LA PROTECCIÓN CONTRA RIESGOS SANITARIOS (SIIPRIS) / COMISIÓN NACIONAL PARA LA PROTECCIÓN CONTRA RIESGOS SANITARIOS (COFEPRIS)	LOS PRODUCTOS SUJETOS A CONTROL SANITARIO CUMPLEN CON LA LEGISLACIÓN SANITARIA VIGENTE.
	C4. CURSOS (TALLERES, PLÁTICAS, REUNIONES Y EVENTOS) DE FOMENTO SANITARIO IMPARTIDOS	PROMEDIO DE ASISTENTES POR CURSO IMPARTIDO	(NÚMERO DE ASISTENTES A CURSOS / CURSOS IMPARTIDOS)	TRIMESTRAL	100.00	62.90			100.00	100.00	100.00	100.00	REGISTRO DE ACTIVIDADES DE FOMENTO SANITARIO / DIRECCIÓN DE FOMENTO	LAS PERSONAS SUJETAS A CONTROL SANITARIO ASISTEN A LOS CURSOS DE CAPACITACIÓN
	C5. ASESORÍA DE NORMATIVIDAD SANITARIA BRINDADA A UNIDADES PRODUCTIVAS (PERSONAS FÍSICAS Y MORALES)	PORCENTAJE DE ASESORÍAS DE NORMATIVIDAD SANITARIA BRINDADAS	(ASESORÍAS DE NORMATIVIDAD SANITARIA REALIZADAS / ASESORÍAS DE NORMATIVIDAD SANITARIA SOLICITADAS) * 100	SEMESTRAL	90.00	84.49	90.00	90.00					REGISTRO DE ACTIVIDADES DE FOMENTO SANITARIO / DIRECCIÓN DE FOMENTO	LAS PERSONAS SUJETAS A CONTROL SANITARIO ASISTEN A ASESORÍA DE NORMATIVIDAD SANITARIA
C1. DICTÁMENES DE SOLICITUD DE CUMPLIMIENTO DE LEGISLACIÓN SANITARIA NOTIFICADOS														
ACTIVIDADES (Procesos)	A1C1. ELABORACIÓN DE ACTAS DE VERIFICACIÓN	PORCENTAJE DE ACTAS DE VERIFICACIÓN EFECTIVAS	(ACTAS DE VERIFICACIÓN EFECTIVAS / ACTAS DE VERIFICACIÓN REALIZADAS) * 100	TRIMESTRAL	70.00	67.46			70.00	70.00	70.00	70.00	BASE DE DATOS EN ACCESS / DIRECCIÓN DE CONTROL	SE CUENTA CON LOS RECURSOS HUMANOS, FINANCIEROS, MATERIALES Y TECNOLÓGICOS.
	A2C1. ELABORACIÓN DEL DICTAMEN	PORCENTAJE DE DICTÁMENES ELABORADOS	(DICTÁMENES ELABORADOS / ACTAS DE VERIFICACIÓN EFECTIVAS) * 100	TRIMESTRAL	60.00	77.58			60.00	60.00	60.00	60.00	BASE DE DATOS EN ACCESS / DIRECCIÓN DE CONTROL	SE CUENTA CON LOS RECURSOS HUMANOS, FINANCIEROS, MATERIALES Y TECNOLÓGICOS.
C2. LICENCIAS SANITARIAS AUTORIZADAS ENTREGADAS														
ACTIVIDADES (Procesos)	A1C2. ELABORACIÓN DE DICTAMEN DE SOLICITUDES DE LICENCIA	PORCENTAJE DE DICTÁMENES DE SOLICITUDES DE LICENCIA ELABORADOS	(DICTÁMENES DE SOLICITUDES DE LICENCIA ELABORADOS / SOLICITUDES DE LICENCIA RECIBIDAS) * 100	TRIMESTRAL	100.00	95.00			100.00	100.00	100.00	100.00	BASE DE DATOS EN ACCESS / DIRECCIÓN DE CONTROL	SE CUENTA CON LOS RECURSOS HUMANOS, FINANCIEROS, MATERIALES Y TECNOLÓGICOS.

MATRIZ DE INDICADORES PARA RESULTADOS 2023														
RESUMEN NARRATIVO		INDICADORES				META ANUAL 2023	LÍNEA BASE 2021	METAS POR FRECUENCIA				MEDIOS DE VERIFICACIÓN Y FUENTE DE INFORMACIÓN	SUPUESTOS	
		INDICADOR	FÓRMULA	FRECUENCIA	SEMESTRE			TRIMESTRE						
					I			II	I	II	III			IV
ACTIVIDADES (Procesos)	A2C2. NOTIFICACIÓN DE NEGATIVA A SOLICITUD DE LICENCIA	PORCENTAJE DE NOTIFICACIONES DE NEGATIVAS DE SOLICITUDES DE LICENCIA REALIZADAS	(NOTIFICACIONES DE NEGATIVA DE SOLICITUDES DE LICENCIA REALIZADAS / SOLICITUDES DE LICENCIA RECIBIDAS) * 100	TRIMESTRAL	6.00	9.17			6.00	6.00	6.00	6.00	BASE DE DATOS EN ACCESS / DIRECCIÓN DE CONTROL	SE CUENTA CON LOS RECURSOS HUMANOS, FINANCIEROS, MATERIALES Y TECNOLÓGICOS.
C3. AUTORIZACIONES DE COMERCIO INTERNACIONAL ENTREGADAS														
ACTIVIDADES (Procesos)	A1C3. ELABORACIÓN DE DICTAMEN DE SOLICITUDES DE AUTORIZACIÓN DE COMERCIO INTERNACIONAL	PORCENTAJE DE DICTÁMENES DE SOLICITUDES DE AUTORIZACIÓN DE COMERCIO INTERNACIONAL ELABORADOS	(DICTÁMENES DE SOLICITUDES DE AUTORIZACIÓN DE COMERCIO INTERNACIONAL ELABORADOS / SOLICITUDES DE AUTORIZACIÓN DE COMERCIO INTERNACIONAL RECIBIDAS) * 100	TRIMESTRAL	95.00	89.28			95.00	95.00	95.00	95.00	REGISTRO DE AUTORIZACIONES DE COMERCIO INTERNACIONAL / DIRECCIÓN DE CONTROL	SE CUENTA CON LOS RECURSOS HUMANOS, FINANCIEROS, MATERIALES Y TECNOLÓGICOS.
	A2C3. NOTIFICACIÓN DE NEGATIVA A SOLICITUDES DE AUTORIZACIÓN DE COMERCIO INTERNACIONAL	PORCENTAJE DE NOTIFICACIONES DE NEGATIVAS DE SOLICITUDES DE AUTORIZACIÓN DE COMERCIO INTERNACIONAL REALIZADAS	(NOTIFICACIONES DE NEGATIVA DE SOLICITUDES DE AUTORIZACIÓN DE COMERCIO INTERNACIONAL REALIZADAS / SOLICITUDES DE AUTORIZACIONES DE COMERCIO INTERNACIONAL RECIBIDAS) * 100	TRIMESTRAL	5.00	2.85			5.00	5.00	5.00	5.00	REGISTRO DE AUTORIZACIONES DE COMERCIO INTERNACIONAL / DIRECCIÓN DE CONTROL	SE CUENTA CON LOS RECURSOS HUMANOS, FINANCIEROS, MATERIALES Y TECNOLÓGICOS.
C4. CURSOS (TALLERES, PLÁTICAS, REUNIONES Y EVENTOS) DE FOMENTO SANITARIO IMPARTIDOS														
ACTIVIDADES (Procesos)	A1C4. ENTREGA DE MATERIAL DE DIFUSIÓN EN CURSO DE CAPACITACIÓN	PORCENTAJE DE MATERIAL DE DIFUSIÓN ENTREGADO	(MATERIAL DE DIFUSIÓN ENTREGADO / MATERIAL DE DIFUSIÓN PROGRAMADO) * 100	TRIMESTRAL	100.00	92.29			100.00	100.00	100.00	100.00	REGISTRO DE ACTIVIDADES DE FOMENTO SANITARIO / DIRECCIÓN DE FOMENTO	LAS PERSONAS SUJETAS A CONTROL SANITARIO ASISTEN A LOS CURSOS DE CAPACITACIÓN
	A2C4. ELABORACIÓN DE CONSTANCIAS DE CURSOS DE CAPACITACIÓN	PORCENTAJE DE CONSTANCIAS ENTREGADAS	(CONSTANCIAS ENTREGADAS / CONSTANCIAS PROGRAMADAS) * 100	TRIMESTRAL	100.00	90.00			100.00	100.00	100.00	100.00	REGISTRO DE ACTIVIDADES DE FOMENTO SANITARIO / DIRECCIÓN DE FOMENTO	LAS PERSONAS SUJETAS A CONTROL SANITARIO ASISTEN A LOS CURSOS DE CAPACITACIÓN
C5. ASESORÍA DE NORMATIVIDAD SANITARIA BRINDADA A UNIDADES PRODUCTIVAS (PERSONAS FÍSICAS Y MORALES)														
ACTIVIDADES (Procesos)	A1C5. SOLICITUDES DE ASESORÍA EN NORMATIVIDAD Y TRÁMITES SANITARIOS SOLICITADOS	PORCENTAJE DE ASESORÍAS DE NORMATIVIDAD SANITARIA SOLICITADAS	(ASESORÍAS DE NORMATIVIDAD SANITARIA SOLICITADAS / ASESORÍAS DE NORMATIVIDAD SANITARIA PROGRAMADAS) * 100	TRIMESTRAL	100.00	84.49			100.00	100.00	100.00	100.00	REGISTRO DE ACTIVIDADES DE FOMENTO SANITARIO / DIRECCIÓN DE FOMENTO	LAS PERSONAS SUJETAS A CONTROL SANITARIO ASISTEN A ASESORÍA DE NORMATIVIDAD SANITARIA
	A2C5. ENTREGA DE MATERIAL DE DIFUSIÓN DE NORMATIVIDAD SANITARIA EN ASESORÍAS	PORCENTAJE DE MATERIAL DE DIFUSIÓN ENTREGADO	(MATERIAL DE DIFUSIÓN ENTREGADO / MATERIAL DE DIFUSIÓN PROGRAMADO) * 100	TRIMESTRAL	100.00	95.26			100.00	100.00	100.00	100.00	REGISTRO DE ACTIVIDADES DE FOMENTO SANITARIO / DIRECCIÓN DE FOMENTO	LAS PERSONAS SUJETAS A CONTROL SANITARIO ASISTEN A ASESORÍA DE NORMATIVIDAD SANITARIA



GOBIERNO DEL ESTADO DE NUEVO LEÓN
SECRETARÍA DE FINANZAS Y TESORERÍA GENERAL DEL ESTADO
PRESUPUESTO POR RESULTADOS
REPORTE DE METAS ANUALES 2023

INSTITUCIÓN: SECRETARÍA DE SALUD
NOMBRE DEL PROGRAMA: PROGRAMA DE DONACIÓN Y TRASPLANTES DEL ESTADO DE NUEVO LEÓN
EJE DEL PED: IGUALDAD PARA TODAS LAS PERSONAS
TEMA: SALUD Y VIDA SALUDABLE
PROMOVER EL BIENESTAR INTEGRAL DE LA POBLACIÓN DE NUEVO LEÓN A TRAVÉS DE INTERVENCIONES ORIENTADAS A LA PREVENCIÓN, ATENCIÓN Y CONTROL DE ENFERMEDADES,
OBJETIVO: GARANTIZANDO EL ACCESO OPORTUNO Y DE CALIDAD A LOS SERVICIOS DE SALUD.
ESTRATEGIA: MEJORAR LA CALIDAD DE LOS SERVICIOS PRESTADOS EN INSTITUCIONES DE SALUD PÚBLICA.
LÍNEAS DE ACCIÓN: COORDINAR Y VIGILAR LAS ACCIONES EN MATERIA DE CULTURA DE DONACIÓN, PROCURACIÓN Y TRASPLANTE DE ÓRGANOS, TEJIDOS Y CÉLULAS.
BENEFICIARIO (PO/AE): ESTABLECIMIENTOS DE SALUD (CON LICENCIA PARA PROCURACIÓN Y/O TRASPLANTES DE ÓRGANOS Y TEJIDOS)

CLASIFICACIÓN PROGRAMÁTICA: E339
CP CONAC "Modalidad": E

MATRIZ DE INDICADORES PARA RESULTADOS 2023															
RESUMEN NARRATIVO		INDICADORES					METAS POR FRECUENCIA				MEDIOS DE VERIFICACIÓN Y FUENTE DE INFORMACIÓN		SUPUESTOS		
		INDICADOR	FÓRMULA	FRECUENCIA	META ANUAL 2023	LÍNEA BASE 2021	SEMESTRE		TRIMESTRE						
							I	II	I	II				III	IV
FIN	CONTRIBUIR A INCREMENTAR LA CULTURA DE LA DONACIÓN Y TRASPLANTE DE ÓRGANOS Y TEJIDOS MEDIANTE LA DIFUSIÓN Y VIGILANCIA DE LA NORMATIVA EN LA MATERIA	TASA DE DONANTE FALLECIDO POR MILLÓN DE POBLACIÓN DEL ESTADO DE NUEVO LEÓN	(NÚMERO DE DONACIONES DE DONANTE FALLECIDO CONCRETADAS / POBLACIÓN A MITAD DE AÑO DEL ESTADO DE NUEVO LEÓN) * 1000000	ANUAL	15.97	11.78							SISTEMA INFORMÁTICO DEL REGISTRO NACIONAL DE TRASPLANTES / REPORTES ANUALES DE DONACIÓN / CONSEJO NACIONAL DE POBLACIÓN	LAS PERSONAS DONAN SUS ÓRGANOS Y TEJIDOS	
PROPÓSITO	LOS ESTABLECIMIENTOS DE SALUD CUENTA CON LAS MEDIDAS NECESARIAS PARA LA REALIZACIÓN DE TRASPLANTES DE ÓRGANOS Y TEJIDOS	PROMEDIO DE TRASPLANTES DE ÓRGANOS Y TEJIDOS REALIZADOS POR ESTABLECIMIENTOS DE SALUD	TRASPLANTES REALIZADOS / ESTABLECIMIENTOS DE SALUD CON LICENCIA DE TRASPLANTE	ANUAL	16.00	13.50							SISTEMA INFORMÁTICO DEL REGISTRO NACIONAL DE TRASPLANTES / CENTRO DE TRASPLANTES DEL ESTADO DE NUEVO LEÓN	LOS ESTABLECIMIENTOS DE SALUD CUMPLEN CON LA NORMATIVA PARA LA REALIZACIÓN DE TRASPLANTES DE ÓRGANOS Y TEJIDOS	
COMPONENTES	C1. CAPACITACIÓN OTORGADA	PORCENTAJE DE COORDINADORES HOSPITALARIOS DE DONACIÓN CAPACITADOS	(COORDINADORES QUE ASISTEN A LA CAPACITACIÓN / COORDINADORES DE DONACIÓN ADSCRITOS A ESTABLECIMIENTOS DE SALUD CON LICENCIA PARA PROCURACIÓN Y/O TRASPLANTE) * 100	TRIMESTRAL	100.00	0.00			100.00	100.00	100.00	100.00	SISTEMA INFORMÁTICO DEL REGISTRO NACIONAL DE TRASPLANTES / CENTRO DE TRASPLANTES DEL ESTADO DE NUEVO LEÓN	EL PERSONAL SANITARIO DE LOS ESTABLECIMIENTOS DE SALUD ASISTEN A LAS CAPACITACIONES	
	C2. MATERIAL DE DIFUSIÓN A LOS ESTABLECIMIENTOS DE SALUD OTORGADO	PORCENTAJE DE ESTABLECIMIENTOS DE SALUD CON LICENCIA PARA PROCURACIÓN Y/O TRASPLANTE QUE RECIBEN MATERIAL DE DIFUSIÓN	(ESTABLECIMIENTOS DE SALUD CON LICENCIA PARA PROCURACIÓN Y/O TRASPLANTE QUE RECIBEN MATERIAL DE DIFUSIÓN / ESTABLECIMIENTOS DE SALUD CON LICENCIA PARA PROCURACIÓN Y/O TRASPLANTE) * 100	TRIMESTRAL	100.00	71.42			100.00	100.00	100.00	100.00	SISTEMA INFORMÁTICO DEL REGISTRO NACIONAL DE TRASPLANTES / CENTRO DE TRASPLANTES DEL ESTADO DE NUEVO LEÓN	EL MATERIAL DE DIFUSIÓN SE IMPRIME EN TIEMPO Y FORMA PARA SU DIFUSIÓN A LOS ESTABLECIMIENTOS DE SALUD	
	C3. ÓRGANOS Y TEJIDOS DISTRIBUIDOS Y ASIGNADOS	PORCENTAJE DE PROCESOS DE DISTRIBUCIÓN Y/O ASIGNACIÓN (DONACIONES) EN LOS QUE PARTICIPA EL CENTRO DE TRASPLANTES DEL ESTADO DE NUEVO LEÓN	(PROCESOS DE DISTRIBUCIÓN Y/O ASIGNACIÓN (DONACIONES) EN LOS QUE PARTICIPA EL CENTRO DE TRASPLANTES DEL ESTADO DE NUEVO LEÓN / TOTAL DE DONACIONES EN EL ESTADO) * 100	TRIMESTRAL	91.30	50.00			91.30	91.30	91.30	91.30	SISTEMA INFORMÁTICO DEL REGISTRO NACIONAL DE TRASPLANTES / CENTRO DE TRASPLANTES DEL ESTADO DE NUEVO LEÓN	LAS PERSONAS DONAN SUS ÓRGANOS Y TEJIDOS	
	C4. SUPERVISIÓN DE LOS ESTABLECIMIENTOS DE SALUD REALIZADA	PORCENTAJE DE ESTABLECIMIENTOS DE SALUD CON LICENCIA PARA PROCURACIÓN Y/O TRASPLANTE SUPERVISADOS	(ESTABLECIMIENTOS DE SALUD CON LICENCIA PARA PROCURACIÓN Y/O TRASPLANTE SUPERVISADOS / ESTABLECIMIENTOS DE SALUD CON LICENCIA PARA PROCURACIÓN Y/O TRASPLANTE) * 100	TRIMESTRAL	100.00	42.30			100.00	100.00	100.00	100.00	SISTEMA INFORMÁTICO DEL REGISTRO NACIONAL DE TRASPLANTES / CENTRO DE TRASPLANTES DEL ESTADO DE NUEVO LEÓN	LOS ESTABLECIMIENTOS DE SALUD CUMPLEN CON LA NORMATIVA PARA LA REALIZACIÓN DE TRASPLANTES DE ÓRGANOS Y TEJIDOS	
C1. CAPACITACIÓN OTORGADA															
ACTIVIDADES (Procesos)	A1C1. ELABORACIÓN DE TEMAS DE CAPACITACIÓN	PORCENTAJE DE TEMAS ELABORADOS	(NÚMERO DE TEMAS ELABORADOS / NÚMERO DE PROGRAMADOS EN EL PERIODO) * 100	TRIMESTRAL	100.00	0.00			100.00	100.00	100.00	100.00	CENTRO DE TRASPLANTES DEL ESTADO DE NUEVO LEÓN	SE CUENTA CON LOS RECURSOS SUFICIENTES PARA ELABORAR LOS TEMAS ACADÉMICOS	
	A2C1. DIFUSIÓN DE CAPACITACIONES	PORCENTAJE DE CAPACITACIONES DIFUNDIDAS	(NÚMERO DE CAPACITACIONES DIFUNDIDAS / NÚMERO DE CAPACITACIONES PROGRAMADAS EN EL PERIODO) * 100	TRIMESTRAL	100.00	0.00			100.00	100.00	100.00	100.00	CENTRO DE TRASPLANTES DEL ESTADO DE NUEVO LEÓN	SE CUENTA CON LOS RECURSOS SUFICIENTES PARA DIFUNDIR LAS CAPACITACIONES	
	A3C1. REALIZACIÓN DE REGISTRO DE PARTICIPANTES A CAPACITACIONES	PORCENTAJE DE REGISTROS A CAPACITACIONES ATENDIDAS	(REGISTROS A CAPACITACIONES ATENDIDAS / REGISTROS A CAPACITACIONES RECIBIDAS) * 100	TRIMESTRAL	100.00	0.00			100.00	100.00	100.00	100.00	MINUTAS DEL CENTRO DE TRASPLANTES DEL ESTADO DE NUEVO LEÓN	SE CUENTA CON LOS RECURSOS HUMANOS PARA EL REGISTRO DE LOS PARTICIPANTES	
C2. MATERIAL DE DIFUSIÓN A LOS ESTABLECIMIENTOS DE SALUD OTORGADO															
ACTIVIDADES (Procesos)	A1C2. DISEÑO DE MATERIAL DE DIFUSIÓN	PORCENTAJE DE MATERIAL DE DIFUSIÓN DISEÑADO	(NÚMERO DE MATERIALES DISEÑADOS / NÚMERO DE MATERIALES DE DIFUSIÓN PROGRAMADOS) * 100	TRIMESTRAL	100.00	0.00			100.00	100.00	100.00	100.00	CENTRO DE TRASPLANTES DEL ESTADO DE NUEVO LEÓN	SE CUENTAN CON LOS RECURSOS MATERIALES NECESARIOS PARA DISEÑAR EL MATERIAL DE DIFUSIÓN	
	A2C2. IMPRESIÓN DE MATERIAL DE DIFUSIÓN	PORCENTAJE DE MATERIAL DE DIFUSIÓN IMPRESO	(NÚMERO DE MATERIALES IMPRESOS / NÚMERO DE MATERIALES PLANEADOS) * 100	TRIMESTRAL	100.00	0.00			100.00	100.00	100.00	100.00	CENTRO DE TRASPLANTES DEL ESTADO DE NUEVO LEÓN	SE CUENTAN CON LOS RECURSOS FINANCIEROS NECESARIOS PARA IMPRESIÓN DEL MATERIAL DE DIFUSIÓN	
C3. ÓRGANOS Y TEJIDOS DISTRIBUIDOS Y ASIGNADOS															
ACTIVIDADES (Procesos)	A1C3. ATENCIÓN A LLAMADAS Y CORREOS ELECTRÓNICOS DE PROCESOS DE PROCURACIÓN PARA APOYO DEL CETRAENL	PORCENTAJE DE LLAMADAS Y CORREOS ELECTRÓNICOS DE SOLICITUD DE APOYO EN PROCESOS DE PROCURACIÓN ATENDIDAS	(LLAMADAS Y CORREOS ELECTRÓNICOS ATENDIDOS / LLAMADAS Y CORREOS ELECTRÓNICOS RECIBIDOS) * 100	TRIMESTRAL	100.00	0.00			100.00	100.00	100.00	100.00	SISTEMA INFORMÁTICO DEL REGISTRO NACIONAL DE TRASPLANTES / CENTRO DE TRASPLANTES DEL ESTADO DE NUEVO LEÓN	LOS COORDINADORES HOSPITALARIOS REPORTAN LOS PROCESOS DE DONACIÓN Y TRASPLANTES	

MATRIZ DE INDICADORES PARA RESULTADOS 2023														
RESUMEN NARRATIVO		INDICADORES				META ANUAL 2023	LÍNEA BASE 2021	METAS POR FRECUENCIA				MEDIOS DE VERIFICACIÓN Y FUENTE DE INFORMACIÓN	SUPUESTOS	
		INDICADOR	FÓRMULA	FRECUENCIA	SEMESTRE			TRIMESTRE						
					I			II	I	II	III			IV
ACTIVIDADES (Procesos)	A2C3. COLABORACIÓN CON CENATRA PARA RECEPCIÓN DE ÓRGANOS Y/O TEJIDOS PROVENIENTES DE OTROS ESTADOS	PORCENTAJE DE ÓRGANOS Y TEJIDOS QUE SON ACEPTADOS EN NUEVO LEÓN	(ÓRGANOS Y TEJIDOS ACEPTADOS EN NUEVO LEÓN / ÓRGANOS Y TEJIDOS OFERTADOS POR CENATRA PARA RECEPTORES CON OPORTUNIDAD DE TRASPLANTE) * 100	TRIMESTRAL	60.00	0.00			60.00	60.00	60.00	60.00	SISTEMA INFORMÁTICO DEL REGISTRO NACIONAL DE TRASPLANTES / CENTRO DE TRASPLANTES DEL ESTADO DE NUEVO LEÓN	CENATRA OFERTA ÓRGANOS Y TEJIDOS AL ESTADO DE NUEVO LEÓN
	C4. SUPERVISIÓN DE LOS ESTABLECIMIENTOS DE SALUD REALIZADA													
ACTIVIDADES (Procesos)	A1C4. REALIZACIÓN DE REUNIONES DE TRABAJO CON ESTABLECIMIENTOS DE SALUD CON LICENCIA SANITARIA PARA EXTRACCIÓN DE ÓRGANOS Y TEJIDOS CON FINES DE TRASPLANTE	PORCENTAJE DE ESTABLECIMIENTOS DE SALUD CON LICENCIA SANITARIA PARA EXTRACCIÓN DE ÓRGANOS Y TEJIDOS CON FINES DE TRASPLANTE CON LOS QUE SE REALIZÓ AL MENOS 1 REUNIÓN DE TRABAJO	(NÚMERO DE ESTABLECIMIENTOS DE SALUD CON LICENCIA SANITARIA PARA EXTRACCIÓN DE ÓRGANOS Y TEJIDOS CON FINES DE TRASPLANTE CON LOS QUE SE REALIZÓ AL MENOS 1 REUNIÓN DE TRABAJO / NÚMERO TOTAL DE REUNIONES PROGRAMADAS) * 100	TRIMESTRAL	100.00	42.30			100.00	100.00	100.00	100.00	ACTAS DE REUNIÓN DE TRABAJO / SISTEMA INFORMÁTICO DEL REGISTRO NACIONAL DE TRASPLANTES / CENTRO DE TRASPLANTES DEL ESTADO DE NUEVO LEÓN	LOS ESTABLECIMIENTOS DE SALUD ACEPTAN LAS REUNIONES DE TRABAJO
	A2C4. CONFIRMACIÓN DE ÁREAS DE OPORTUNIDAD SUBSANADAS	PORCENTAJE DE ESTABLECIMIENTOS DE SALUD EN LOS QUE SE REALIZÓ LA CONFIRMACIÓN DE ÁREAS DE OPORTUNIDAD SUBSANADAS	(NÚMERO DE ESTABLECIMIENTOS DE SALUD EN LOS QUE SE REALIZÓ LA CONFIRMACIÓN DE ÁREAS DE OPORTUNIDAD SUBSANADAS / NÚMERO DE ESTABLECIMIENTOS DE SALUD EN LOS QUE SE DETERMINARON ÁREAS DE OPORTUNIDAD) * 100	TRIMESTRAL	100.00	0.00			100.00	100.00	100.00	100.00	REPORTES DE RESULTADOS DE LA REUNIÓN DE TRABAJO / CENTRO DE TRASPLANTES DEL ESTADO DE NUEVO LEÓN	LOS ESTABLECIMIENTOS DE SALUD PROPORCIONAN ADECUADAMENTE LA INFORMACIÓN REQUERIDA



GOBIERNO DEL ESTADO DE NUEVO LEÓN
SECRETARÍA DE FINANZAS Y TESORERÍA GENERAL DEL ESTADO
PRESUPUESTO POR RESULTADOS
REPORTE DE METAS ANUALES 2023

INSTITUCIÓN: SECRETARÍA DE SALUD
NOMBRE DEL PROGRAMA: CENTRO REGULADOR DE URGENCIAS MÉDICAS DE NUEVO LEÓN
EJE DEL PED: IGUALDAD PARA TODAS LAS PERSONAS
TEMA: SALUD Y VIDA SALUDABLE
PROMOVER EL BIENESTAR INTEGRAL DE LA POBLACIÓN DE NUEVO LEÓN A TRAVÉS DE INTERVENCIONES ORIENTADAS A LA PREVENCIÓN, ATENCIÓN Y CONTROL DE ENFERMEDADES.
OBJETIVO: GARANTIZANDO EL ACCESO OPORTUNO Y DE CALIDAD A LOS SERVICIOS DE SALUD.
ESTRATEGIA: MEJORAR LA CALIDAD DE LOS SERVICIOS PRESTADOS EN INSTITUCIONES DE SALUD PÚBLICA.
LÍNEAS DE ACCIÓN: FORTALECER LA INFRAESTRUCTURA EN SALUD.
BENEFICIARIO (PO/AE): PERSONAS (EN SITUACIÓN DE URGENCIA, EMERGENCIA Y/O DESASTRE)

CLASIFICACIÓN PROGRAMÁTICA: E340
CP CONAC "Modalidad": E

MATRIZ DE INDICADORES PARA RESULTADOS 2023

RESUMEN NARRATIVO		INDICADORES			META ANUAL 2023	LÍNEA BASE 2021	METAS POR FRECUENCIA				MEDIOS DE VERIFICACIÓN Y FUENTE DE INFORMACIÓN	SUPUESTOS		
		INDICADOR	FÓRMULA	FRECUENCIA			SEMESTRE		TRIMESTRE					
							I	II	I	II			III	IV
FIN	CONTRIBUIR A INCREMENTAR LA ATENCIÓN MÉDICA EN URGENCIA, EMERGENCIA Y/O DESASTRES MEDIANTE LOS SERVICIOS PREHOSPITALARIOS PRESTADOS POR EL CENTRO REGULADOR DE URGENCIAS MÉDICAS DEL ESTADO (CRUM)	TASA DE MORTALIDAD GENERAL	(NÚMERO DE DEFUNCIÓNES DE NUEVO LEÓN DEL PERÍODO / POBLACIÓN TOTAL DE NUEVO LEÓN) * 1000	ANUAL	6.50	7.31						ANUARIOS ESTADÍSTICOS DE INEGI Y DEGIS-SSA	EL SISTEMA DE EMERGENCIAS 911 SE ACTIVA DE MANERA ADECUADA	
PROPÓSITO	LAS PERSONAS EN SITUACIÓN DE URGENCIA, EMERGENCIA Y/O DESASTRE RECIBEN ATENCIÓN MÉDICA PREHOSPITALARIA	TASA DE VARIACIÓN DE PERSONAS ATENDIDAS	((PERSONAS ATENDIDAS EN EL AÑO T - PERSONAS ATENDIDAS EN EL AÑO T-1) / PERSONAS ATENDIDAS EN EL AÑO T-1) * 100	ANUAL	5.75	7.05						BASE DE DATOS CAD NG SAFETY-NET / CENTRO DE COORDINACIÓN INTEGRAL DE CONTROL, COMANDO, COMUNICACIONES Y CÓMPUTO DEL ESTADO (C-5)	LA POBLACIÓN Y RESPONSABLES DE SERVICIOS UTILIZAN EL NÚMERO ÚNICO DE EMERGENCIAS 9-1-1	
COMPONENTES	C1. ATENCIÓN MÉDICA VÍA TELEFÓNICA OTORGADA	PORCENTAJE DE LLAMADAS DE EMERGENCIAS ATENDIDAS	(LLAMADAS DE EMERGENCIAS MÉDICAS ATENDIDAS / TOTAL DE LLAMADAS DE EMERGENCIAS MÉDICAS REPORTADAS AL 9-1-1) * 100	TRIMESTRAL	100.00	95.00			100.00	100.00	100.00	100.00	BASE DE DATOS CAD NG SAFETY-NET / CENTRO DE COORDINACIÓN INTEGRAL DE CONTROL, COMANDO, COMUNICACIONES Y CÓMPUTO DEL ESTADO (C-5)	LOS SISTEMAS TECNOLÓGICOS DEL NÚMERO DE EMERGENCIA 9-1-1 FUNCIONAN CORRECTAMENTE
	C2. SERVICIOS DE ATENCIÓN MÉDICA DE EMERGENCIA A DOMICILIO OTORGADOS	PORCENTAJE DE SERVICIOS OTORGADOS EN TIEMPO POR DEBAJO DE LOS 13 MINUTOS DEL DESPACHO DE UNIDAD, EN ÁREA METROPOLITANA DE MONTERREY.	(SERVICIOS CON TIEMPO DE ARRIBO MENOR A 13 MINUTOS / TOTAL DE SERVICIOS DESPACHADOS) * 100	TRIMESTRAL	45.00	40.00			45.00	45.00	45.00	45.00	BASE DE DATOS CAD NG SAFETY-NET / CENTRO DE COORDINACIÓN INTEGRAL DE CONTROL, COMANDO, COMUNICACIONES Y CÓMPUTO DEL ESTADO (C-5)	EL CENTRO DE ATENCIÓN DE LLAMADAS DE EMERGENCIA 9-1-1 REALIZA LA ASIGNACIÓN Y REFERENCIA OPORTUNA Y DE ACUERDO A LA NECESIDAD DEL PACIENTE
	C3. SERVICIOS DE TRASLADOS EN AMBULANCIAS A UNIDADES MÉDICAS OTORGADOS	PORCENTAJE DE TRASLADOS EN AMBULANCIAS A UNIDADES MÉDICAS OTORGADOS	(SERVICIOS DE TRASLADOS EN AMBULANCIA A UNIDADES MÉDICAS / SERVICIOS ATENDIDOS) * 100	TRIMESTRAL	35.00	45.00			35.00	35.00	35.00	35.00	BASE DE DATOS CAD NG SAFETY-NET / CENTRO DE COORDINACIÓN INTEGRAL DE CONTROL, COMANDO, COMUNICACIONES Y CÓMPUTO DEL ESTADO (C-5)	LAS UNIDADES MÉDICAS TIENEN LA CAPACIDAD DISPONIBLE PARA ATENDER A LOS PACIENTES
	C4. CAPACITACIÓN CONTINUA EFECTIVA AL PÚBLICO REALIZADA (CURSOS, TALLERES, PLÁTICAS, REUNIONES Y EVENTOS)	PORCENTAJE DE PERSONAS CAPACITADAS	(ASISTENTES A CAPACITACIÓN / PERSONAS INSCRITAS A CAPACITACIÓN) * 100	TRIMESTRAL	98.00	80.00			98.00	98.00	98.00	98.00	REGISTRO ADMINISTRATIVO DE PROGRAMAS ELABORADOS / DEPARTAMENTO DE ENSEÑANZA CENTRO REGULADOR DE URGENCIAS MÉDICAS	LAS PERSONAS PARTICIPAN EN LOS CURSOS DE CAPACITACIÓN EN PRIMEROS AUXILIOS
C1. ATENCIÓN MÉDICA VÍA TELEFÓNICA OTORGADA														
ACTIVIDADES (Procesos)	A1C1. ELABORACIÓN DE ACTAS DE SUPERVISIÓN DEL TIEMPO DE RESPUESTA	PORCENTAJE DE ACTAS DE SUPERVISIÓN QUE CUMPLEN CON INDICADOR DE TIEMPO DE RESPUESTA	(ACTAS DE SUPERVISIÓN QUE CUMPLEN CON INDICADOR DE TIEMPO DE RESPUESTA / ACTAS DE SUPERVISIÓN REALIZADAS) * 100	TRIMESTRAL	83.33	80.00			83.33	83.33	83.33	83.33	ACTAS DE SUPERVISIÓN OPERATIVA / COORDINACIÓN OPERATIVA	LA COORDINACIÓN OPERATIVA REALIZA ADECUADAMENTE LAS ACTAS DE SUPERVISIÓN.
	A2C1. REVISIÓN DE CUMPLIMIENTO DE TIEMPO EN BASES DE OPERACIÓN.	PORCENTAJE DE EVENTOS CON CUMPLIMIENTO DE TIEMPO DE RESPUESTA	(ATENCIÓNES CON CUMPLIMIENTO DE TIEMPO DE RESPUESTA / TOTAL DE EVENTOS DE BASE OPERATIVA) * 100	TRIMESTRAL	90.00	80.00			90.00	90.00	90.00	90.00	BASE DE DATOS CAD NG SAFETY-NET / CENTRO DE COORDINACIÓN INTEGRAL DE CONTROL, COMANDO, COMUNICACIONES Y CÓMPUTO DEL ESTADO (C-5), COORDINACIÓN OPERATIVA	SE ACTUALIZA LA OPERACIÓN EN BASE DE LAS NECESIDADES DE LA POBLACIÓN
	A3C1. REVISIÓN DE RESULTADOS DE LA ATENCIÓN TELEFÓNICA	PORCENTAJE DE LLAMADAS DE EMERGENCIA SIN ATENDER	(TOTAL DE LLAMADAS SIN ATENDER / TOTAL DE LLAMADAS ENTRANTES AL 9-1-1) * 100	TRIMESTRAL	0.50	7.00			0.50	0.50	0.50	0.50	BASE DE DATOS CAD NG SAFETY-NET / CENTRO DE COORDINACIÓN INTEGRAL DE CONTROL, COMANDO, COMUNICACIONES Y CÓMPUTO DEL ESTADO (C-5), COORDINACIÓN OPERATIVA	LOS SISTEMAS TECNOLÓGICOS DEL NÚMERO DE EMERGENCIA 9-1-1 FUNCIONAN CORRECTAMENTE
C2. SERVICIOS DE ATENCIÓN MÉDICA DE EMERGENCIA A DOMICILIO OTORGADOS														
ACTIVIDADES (Procesos)	A1C2. VALIDACIÓN DE CASOS DE ATENCIÓN MÉDICA EN DOMICILIO.	PORCENTAJE DE LLAMADAS DE EMERGENCIA QUE AMERITA DESPACHO DE AMBULANCIA A DOMICILIO	(TOTAL DE DESPACHOS DE AMBULANCIA A DOMICILIO / TOTAL DE LLAMADAS RECIBIDAS DE EMERGENCIA MÉDICA) * 100	TRIMESTRAL	10.00	23.00			10.00	10.00	10.00	10.00	BASE DE DATOS CAD NG SAFETY-NET / CENTRO DE COORDINACIÓN INTEGRAL DE CONTROL, COMANDO, COMUNICACIONES Y CÓMPUTO DEL ESTADO (C-5)	LOS SISTEMAS TECNOLÓGICOS DEL NÚMERO DE EMERGENCIA 9-1-1 FUNCIONAN CORRECTAMENTE

MATRIZ DE INDICADORES PARA RESULTADOS 2023														
RESUMEN NARRATIVO		INDICADORES				META ANUAL 2023	LÍNEA BASE 2021	METAS POR FRECUENCIA				MEDIOS DE VERIFICACIÓN Y FUENTE DE INFORMACIÓN	SUPUESTOS	
		INDICADOR	FÓRMULA	FRECUENCIA	SEMESTRE			TRIMESTRE						
					I			II	I	II	III			IV
ACTIVIDADES (Procesos)	A2C2. VERIFICACIÓN DEL RECURSO HUMANO EQUIPO Y UNIDAD DISPONIBLE PARA EL SERVICIO A DOMICILIO.	PORCENTAJE DE UNIDADES QUE CUMPLEN CON LA NORMA 034-SSA3-2013 PARA EL SERVICIO A DOMICILIO	(UNIDADES QUE CUMPLEN CON LA NOM-034-SSA3-2013 / TOTAL DE UNIDADES DISPONIBLES) * 100	TRIMESTRAL	100.00	90.00			100.00	100.00	100.00	100.00	FORMATO DE AUTOEVALUACIÓN DE UNIDADES / CENTRO DE ATENCIÓN DE LLAMADAS DE EMERGENCIA	LAS UNIDADES SE ENCUENTRAN EQUIPADAS DE ACUERDO A LA NOM-034-SSA3-2013
	A3C2. VERIFICACIÓN DE EQUIPO DE SOPORTE VITAL EN LA UNIDAD A DESPACHAR	PORCENTAJE DE UNIDADES CON EQUIPO DE SOPORTE VITAL FUNCIONAL PARA ASISTENCIA DE PACIENTES	(UNIDADES CON EQUIPO DE SOPORTE VITAL FUNCIONAL / TOTAL DE UNIDADES DISPONIBLES) * 100	TRIMESTRAL	100.00	95.00			100.00	100.00	100.00	100.00	BITÁCORA DE VERIFICACIÓN DE EQUIPO DE SOPORTE VITAL / COORDINACIÓN OPERATIVA	LAS UNIDADES SE ENCUENTRAN EQUIPADAS CON EL EQUIPO DE SOPORTE VITAL NECESARIO
C3. SERVICIOS DE TRASLADOS EN AMBULANCIAS A UNIDADES MÉDICAS OTORGADOS														
ACTIVIDADES (Procesos)	A1C3. VALIDACIÓN DE REFERENCIAS RECHAZADAS POR UNIDADES HOSPITALARIAS.	PORCENTAJE DE TRASLADOS RECHAZADOS DE DOMICILIO A HOSPITAL	(TOTAL DE TRASLADOS RECHAZADOS POR HOSPITALES / TOTAL DE TRASLADOS A HOSPITAL) * 100	TRIMESTRAL	5.00	15.00			5.00	5.00	5.00	5.00	BASE DE DATOS DEL SISTEMA CALIDAD DEL 9-1-1 / CENTRO DE COORDINACIÓN INTEGRAL, DE CONTROL, COMANDO, COMUNICACIONES Y CÓMPUTO DEL ESTADO (C-5)	LAS INSTITUCIONES Y HOSPITALES PRIVADOS PARTICIPAN ACTIVAMENTE CON EL CRUM.
	A2C3. VALIDACIÓN DE TRASLADOS DE PACIENTES DE ZONAS RURALES AL ÁREA METROPOLITANA DE MONTERREY.	PORCENTAJE DE TRASLADOS DE PACIENTES DE ZONAS RURALES	(TOTAL DE TRASLADOS DE ZONAS RURALES / TOTAL DE TRASLADOS) * 100	TRIMESTRAL	20.00	3.10			20.00	20.00	20.00	20.00	BASE DE DATOS DEL SISTEMA CALIDAD DEL 9-1-1 / CENTRO DE COORDINACIÓN INTEGRAL, DE CONTROL, COMANDO, COMUNICACIONES Y CÓMPUTO DEL ESTADO (C-5)	LAS INSTITUCIONES Y HOSPITALES PRIVADOS PARTICIPAN ACTIVAMENTE CON EL CRUM.
	A3C3. CLASIFICACIÓN DE SOLICITUD DE TRASLADO INTERHOSPITALARIO	PORCENTAJE DE SOLICITUDES DE TRASLADOS INTERHOSPITALARIO DE ALTA PRIORIDAD	(SOLICITUDES DE TRASLADOS INTERHOSPITALARIO DE ALTA PRIORIDAD / TOTAL DE SOLICITUDES DE TRASLADO INTERHOSPITALARIO) * 100	TRIMESTRAL	13.00	22.00			13.00	13.00	13.00	13.00	BASE DE DATOS DEL SISTEMA CALIDAD DEL 9-1-1 / CENTRO DE COORDINACIÓN INTEGRAL, DE CONTROL, COMANDO, COMUNICACIONES Y CÓMPUTO DEL ESTADO (C-5)	LAS INSTITUCIONES Y HOSPITALES PRIVADOS PARTICIPAN ACTIVAMENTE CON EL CRUM.
C4. CAPACITACIÓN CONTINUA EFECTIVA AL PÚBLICO REALIZADA (CURSOS, TALLERES, PLÁTICAS, REUNIONES Y EVENTOS)														
ACTIVIDADES (Procesos)	A1C4. ELABORACIÓN DEL PROGRAMA DE CAPACITACIÓN MEDIANTE LA DETECCIÓN DE NECESIDADES EN LUGARES ESTRATÉGICOS	PORCENTAJE DE PROGRAMAS DE CAPACITACIÓN ELABORADOS	(PROGRAMAS DE CAPACITACIÓN ELABORADOS / PROGRAMAS DE CAPACITACIÓN PROGRAMADOS) * 100	TRIMESTRAL	100.00	70.00			100.00	100.00	100.00	100.00	REGISTRO ADMINISTRATIVO DE PROGRAMAS ELABORADOS / DEPARTAMENTO DE ENSEÑANZA CENTRO REGULADOR DE URGENCIAS MÉDICAS	SE CUENTA CON EL PERSONAL PARA IMPARTIR LA CAPACITACIÓN
	A2C4. REALIZACIÓN DE LA SELECCIÓN DE LOS CAPACITADORES	PORCENTAJE DE CAPACITADORES SELECCIONADOS	(CAPACITADORES SELECCIONADOS / TOTAL DE CAPACITADORES) * 100	TRIMESTRAL	50.00	25.00			50.00	50.00	50.00	50.00	REGISTRO ADMINISTRATIVO DEL DEPARTAMENTO DE ENSEÑANZA / CENTRO REGULADOR DE URGENCIAS MÉDICAS	SE CUENTA CON EL PERSONAL PARA IMPARTIR LA CAPACITACIÓN
	A3C4. REALIZACIÓN DE LA PROMOCIÓN DE LOS CURSOS DE CAPACITACIÓN	PORCENTAJE DE PROMOCIONES REALIZADAS EN LUGARES ESTRATÉGICOS	(PROMOCIONES REALIZADAS EN LUGARES ESTRATÉGICOS / LUGARES ESTRATÉGICOS) * 100	TRIMESTRAL	100.00	70.00			100.00	100.00	100.00	100.00	REGISTRO ADMINISTRATIVO DEPARTAMENTO DE ENSEÑANZA / CENTRO REGULADOR DE URGENCIAS MÉDICAS	SE CUENTA CON EL PERSONAL Y LOS MEDIOS PARA HACER LA PROMOCIÓN
	A4C4. REALIZACIÓN DE LA INSCRIPCIÓN DE LOS PARTICIPANTES	PROMEDIO DE PARTICIPANTES INSCRITOS AL CURSO POR LUGAR ESTRATÉGICO	(PARTICIPANTES INSCRITOS AL CURSO / LUGARES ESTRATÉGICOS)	TRIMESTRAL	90.00	70.00			90.00	90.00	90.00	90.00	REGISTRO ADMINISTRATIVO DEL DEPARTAMENTO DE ENSEÑANZA / CENTRO REGULADOR DE URGENCIAS MÉDICAS	SE CUENTA CON LOS MEDIOS Y EL PERSONAL ADMINISTRATIVO PARA EL REGISTRO DE INSCRIPCIÓN



GOBIERNO DEL ESTADO DE NUEVO LEÓN
SECRETARÍA DE FINANZAS Y TESORERÍA GENERAL DEL ESTADO
PRESUPUESTO POR RESULTADOS
REPORTE DE METAS ANUALES 2023

CLASIFICACIÓN PROGRAMÁTICA: L067
CP CONAC "Modalidad": L

INSTITUCIÓN: TRIBUNAL DE JUSTICIA ADMINISTRATIVA
NOMBRE DEL PROGRAMA: JUSTICIA ADMINISTRATIVA PRONTA Y EXPEDITA
EJE DEL PED: BUEN GOBIERNO
TEMA: TRANSPARENCIA, RENDICIÓN DE CUENTAS Y COMBATE A LA CORRUPCIÓN
OBJETIVO: CONVERTIR A NUEVO LEÓN EN UN ESTADO LÍDER EN TRANSPARENCIA Y RENDICIÓN DE CUENTAS, DONDE LA EFICIENCIA EN LA PREVENCIÓN, DETECCIÓN Y SANCIONES PARA LOS ACTOS DE CORRUPCIÓN, SEAN LA GARANTÍA PARA LA PREVALENCIA DEL ESTADO DE DERECHO.
ESTRATEGIA: PROMOVER LA CULTURA DE LA LEGALIDAD, LA ÉTICA Y LA INTEGRIDAD COMO EJES RECTORES DEL SERVICIO PÚBLICO.
LÍNEAS DE ACCIÓN: INVESTIGAR Y RESOLVER LAS FALTAS ADMINISTRATIVAS Y HECHOS DE CORRUPCIÓN DE LOS SERVIDORES PÚBLICOS QUE CONFORMAN LA APE Y, EN SU CASO, DETERMINAR EL FINCIAMIENTO DE RESPONSABILIDAD Y/O DENUNCIAS.
BENEFICIARIO (PO/AE): UNIDAD PRODUCTIVA (PERSONA FÍSICA O MORAL)

MATRIZ DE INDICADORES PARA RESULTADOS 2023

RESUMEN NARRATIVO	INDICADOR	FÓRMULA	FRECUENCIA	META ANUAL 2023	LÍNEA BASE 2021	METAS POR FRECUENCIA				MEDIOS DE VERIFICACIÓN Y FUENTE DE INFORMACIÓN	SUPUESTOS			
						SEMESTRE		TRIMESTRE						
						I	II	I	II			III	IV	
FIN	CONTRIBUIR A INCREMENTAR LA RESOLUCIÓN DE CONFLICTOS ADMINISTRATIVOS MEDIANTE UNA SENTENCIA Y/O UN MÉTODO ALTERNO	TASA DE VARIACIÓN DE CONFLICTOS RESUELTOS	$((\text{CONFLICTOS RESUELTOS AÑO T} - \text{CONFLICTOS RESUELTOS AÑO T-1}) / \text{CONFLICTOS RESUELTOS AÑO T-1}) * 100$	ANUAL	5.02	6.00					REGISTRO ADMINISTRATIVO DENOMINADO: INFORME ANUAL DE ACTIVIDADES DE LA PRESIDENCIA DEL TRIBUNAL DE JUSTICIA ADMINISTRATIVA DEL ESTADO / TRIBUNAL DE JUSTICIA ADMINISTRATIVA	LAS CONDICIONES SOCIOPOLÍTICAS DEL PAÍS Y EL ESTADO PERMITEN LA PROCURACIÓN DE JUSTICIA Y LA TUTELA JURISDICCIONAL EFECTIVA		
PROPÓSITO	LAS UNIDADES PRODUCTIVAS (PERSONA FÍSICA O MORAL) OBTIENEN JUSTICIA ADMINISTRATIVA	TASA DE VARIACIÓN DE PERSONAS FÍSICAS Y MORALES ATENDIDAS	$((\text{PERSONAS FÍSICAS Y MORALES ATENDIDAS AÑO T} - \text{PERSONAS FÍSICAS Y MORALES ATENDIDAS AÑO T-1}) / (\text{PERSONAS FÍSICAS Y MORALES ATENDIDAS AÑO T-1})) * 100$	ANUAL	4.85	5.00					REGISTRO ADMINISTRATIVO DENOMINADO: INFORME ANUAL DE ACTIVIDADES DE LA PRESIDENCIA DEL TRIBUNAL DE JUSTICIA ADMINISTRATIVA DEL ESTADO / TRIBUNAL DE JUSTICIA ADMINISTRATIVA	LAS PERSONAS FÍSICAS Y MORALES CONFÍAN EN LAS RESOLUCIONES Y ATENCIÓN DEL TRIBUNAL DE JUSTICIA ADMINISTRATIVA		
COMPONENTES	C1. CONFLICTOS SENTENCIADOS	PORCENTAJE DE CONFLICTOS SENTENCIADOS	$(\text{CONFLICTOS SENTENCIADOS} / \text{TOTAL DE CONFLICTOS ADMITIDOS}) * 100$	TRIMESTRAL	76.23	100.00			91.46	77.32	76.27	76.23	REGISTRO ADMINISTRATIVO DENOMINADO: REGISTRO DE USUARIOS / TRIBUNAL DE JUSTICIA ADMINISTRATIVA	LAS PERSONAS FÍSICAS Y MORALES NO CUMPLEN CON LOS REQUISITOS LEGALES PARA LA DEMANDA
	C2. CONCILIACIÓN PACTADA	PORCENTAJE DE CONCILIACIONES PACTADAS	$(\text{CONCILIACIONES PACTADAS MOTIVADAS POR CONFLICTOS} / \text{TOTAL DE CONFLICTOS ADMITIDOS}) * 100$	TRIMESTRAL	46.89	55.00			44.93	46.75	47.16	46.89	REGISTRO ADMINISTRATIVO DENOMINADO: INFORME MENSUAL DE ACTIVIDADES DE LA DIRECCIÓN DE ORIENTACIÓN Y CONSULTA CIUDADANA / TRIBUNAL DE JUSTICIA ADMINISTRATIVA	LAS PERSONAS FÍSICAS Y MORALES CONFÍAN EN LAS CONCILIACIONES Y ATENCIÓN DEL TRIBUNAL DE JUSTICIA ADMINISTRATIVA
	C3. ASESORÍA JURÍDICA BRINDADA	PORCENTAJE DE ASESORÍA JURÍDICA BRINDADA	$(\text{ASESORÍAS BRINDADAS} / \text{ASESORÍAS PROGRAMADAS}) * 100$	TRIMESTRAL	100.00	100.00			100.00	100.00	100.00	100.00	REGISTRO ADMINISTRATIVO DENOMINADO: INFORME MENSUAL DE ACTIVIDADES DE LA DIRECCIÓN DE ORIENTACIÓN Y CONSULTA CIUDADANA / TRIBUNAL DE JUSTICIA ADMINISTRATIVA	LAS PERSONAS FÍSICAS Y MORALES CONFÍAN EN LA ATENCIÓN DEL TRIBUNAL DE JUSTICIA ADMINISTRATIVA
C1. CONFLICTOS SENTENCIADOS														
ACTIVIDADES (Procesos)	A1C1. RADICACIÓN DE DEMANDA	PORCENTAJE DE DEMANDAS RADICADAS	$(\text{DEMANDAS RADICADAS} / \text{DEMANDAS RECIBIDAS}) * 100$	TRIMESTRAL	100.00	99.00			100.00	100.00	100.00	100.00	REGISTRO ADMINISTRATIVO DENOMINADO: INFORME MENSUAL DE ACTIVIDADES Y REGISTRO EN BASE DE DATOS DE SISTEMA INFORMÁTICO / TRIBUNAL DE JUSTICIA ADMINISTRATIVA DEL ESTADO DE NUEVO LEÓN	SE CUENTA CON EL PERSONAL, MATERIAL, EQUIPO Y RECURSOS FINANCIEROS NECESARIO PARA DESARROLLAR LA ACTIVIDAD
	A2C1. CONTESTACIÓN DE LA DEMANDA	PORCENTAJE DE DEMANDAS CONTESTADAS	$(\text{DEMANDAS CONTESTADAS} / \text{DEMANDAS RADICADAS}) * 100$	TRIMESTRAL	100.00	100.00			100.00	100.00	100.00	100.00	REGISTRO EN BASE DE DATOS DE SISTEMA INFORMÁTICO / TRIBUNAL DE JUSTICIA ADMINISTRATIVA DEL ESTADO DE NUEVO LEÓN	SE CUENTA CON EL PERSONAL, MATERIAL, EQUIPO Y RECURSOS FINANCIEROS NECESARIO PARA DESARROLLAR LA ACTIVIDAD
	A3C1. AUDIENCIA PARA PRUEBAS Y ALEGATOS DEL JUICIO	PORCENTAJE DE AUDIENCIA REALIZADA	$(\text{AUDIENCIA REALIZADA} / \text{AUDIENCIA PROGRAMADA}) * 100$	TRIMESTRAL	100.00	100.00			100.00	100.00	100.00	100.00	REGISTRO EN BASE DE DATOS DE SISTEMA INFORMÁTICO / TRIBUNAL DE JUSTICIA ADMINISTRATIVA DEL ESTADO DE NUEVO LEÓN	SE CUENTA CON EL PERSONAL, MATERIAL, EQUIPO Y RECURSOS FINANCIEROS NECESARIO PARA DESARROLLAR LA ACTIVIDAD
C2. CONCILIACIÓN PACTADA														
ACTIVIDADES (Procesos)	A1C2. SOLICITUDES ADMITIDAS	PORCENTAJE DE SOLICITUDES ADMITIDAS	$(\text{SOLICITUDES ADMITIDAS} / \text{SOLICITUDES RECIBIDAS}) * 100$	TRIMESTRAL	100.00	100.00			100.00	100.00	100.00	100.00	REGISTRO ADMINISTRATIVO DENOMINADO: INFORME MENSUAL DE ACTIVIDADES / DIRECCIÓN DE ORIENTACIÓN Y CONSULTA CIUDADANA	SE CUENTA CON EL PERSONAL, MATERIAL, EQUIPO Y RECURSOS FINANCIEROS NECESARIO PARA DESARROLLAR LA ACTIVIDAD
	A2C2. PLÁTICA CONCILIATORIA	PORCENTAJE DE PLÁTICAS CONCILIATORIAS	$(\text{PLÁTICAS CONCILIATORIAS REALIZADAS} / \text{PLÁTICAS CONCILIATORIAS PROGRAMADAS}) * 100$	TRIMESTRAL	100.00	100.00			100.00	100.00	100.00	100.00	REGISTRO ADMINISTRATIVO DENOMINADO: INFORME MENSUAL DE ACTIVIDADES / DIRECCIÓN DE ORIENTACIÓN Y CONSULTA CIUDADANA	SE CUENTA CON EL PERSONAL, MATERIAL, EQUIPO Y RECURSOS FINANCIEROS NECESARIO PARA DESARROLLAR LA ACTIVIDAD
	A3C2. CONVENIO	PORCENTAJE DE CONVENIOS	$(\text{CONVENIOS REALIZADOS} / \text{CONVENIOS PROGRAMADOS}) * 100$	TRIMESTRAL	100.00	100.00			100.00	100.00	100.00	100.00	REGISTRO ADMINISTRATIVO DENOMINADO: INFORME MENSUAL DE ACTIVIDADES / DIRECCIÓN DE ORIENTACIÓN Y CONSULTA CIUDADANA	SE CUENTA CON EL PERSONAL, MATERIAL, EQUIPO Y RECURSOS FINANCIEROS NECESARIO PARA DESARROLLAR LA ACTIVIDAD

MATRIZ DE INDICADORES PARA RESULTADOS 2023

RESUMEN NARRATIVO	INDICADORES			META ANUAL 2023	LÍNEA BASE 2021	METAS POR FRECUENCIA				MEDIOS DE VERIFICACIÓN Y FUENTE DE INFORMACIÓN	SUPUESTOS			
	INDICADOR	FÓRMULA	FRECUENCIA			SEMESTRE		TRIMESTRE						
						I	II	I	II			III	IV	
C3. ASESORÍA JURÍDICA BRINDADA														
ACTIVIDADES (Procesos)	A1C3. SOLICITUD DE ASESORÍA	PORCENTAJE DE SOLICITUDES DE ASESORÍA	(SOLICITUDES DE ASESORÍA REALIZADAS / SOLICITUDES DE ASESORÍA PROGRAMADAS) * 100	TRIMESTRAL	100.00	100.00			100.00	100.00	100.00	100.00	REGISTRO ADMINISTRATIVO DENOMINADO: INFORME MENSUAL DE ACTIVIDADES / DIRECCIÓN DE ORIENTACIÓN Y CONSULTA CIUDADANA	SE CUENTA CON EL PERSONAL, MATERIAL, EQUIPO Y RECURSOS FINANCIEROS NECESARIO PARA DESARROLLAR LA ACTIVIDAD
	A2C3. PLÁTICA DE ORIENTACIÓN	PORCENTAJE DE PLÁTICAS DE ORIENTACIÓN	(PLÁTICAS DE ORIENTACIÓN REALIZADAS / PLÁTICAS DE ORIENTACIÓN PROGRAMADAS) * 100	TRIMESTRAL	100.00	100.00			100.00	100.00	100.00	100.00	REGISTRO ADMINISTRATIVO DENOMINADO: INFORME MENSUAL DE ACTIVIDADES / DIRECCIÓN DE ORIENTACIÓN Y CONSULTA CIUDADANA	SE CUENTA CON EL PERSONAL, MATERIAL, EQUIPO Y RECURSOS FINANCIEROS NECESARIO PARA DESARROLLAR LA ACTIVIDAD



GOBIERNO DEL ESTADO DE NUEVO LEÓN
SECRETARÍA DE FINANZAS Y TESORERÍA GENERAL DEL ESTADO
PRESUPUESTO POR RESULTADOS
REPORTE DE METAS ANUALES 2023

INSTITUCIÓN: TRIBUNAL DE ARBITRAJE
NOMBRE DEL PROGRAMA: SEGURIDAD JURÍDICA A TRABAJADORES DEL ESTADO
EJE DEL PED: BUEN GOBIERNO
TEMA: TRANSPARENCIA, RENDICIÓN DE CUENTAS Y COMBATE A LA CORRUPCIÓN
CONVERTIR A NUEVO LEÓN EN UN ESTADO LÍDER EN TRANSPARENCIA Y RENDICIÓN DE CUENTAS, DONDE LA EFICIENCIA EN LA PREVENCIÓN, DETECCIÓN Y SANCIONES PARA LOS ACTOS DE CORRUPCIÓN, SEAN LA GARANTÍA PARA LA PREVALENCIA DEL ESTADO DE DERECHO.
OBJETIVO: DESARROLLAR MECANISMOS INSTITUCIONALES EFECTIVOS PARA LA PREVENCIÓN, DETECCIÓN Y SANCIÓN DE FALTAS ADMINISTRATIVAS Y HECHOS DE CORRUPCIÓN.
ESTRATEGIA: PROMOVER LA CULTURA DE LA LEGALIDAD, LA ÉTICA Y LA INTEGRIDAD COMO EJES RECTORES DEL SERVICIO PÚBLICO.
LÍNEAS DE ACCIÓN: PROMOVER LA CULTURA DE LA LEGALIDAD, LA ÉTICA Y LA INTEGRIDAD COMO EJES RECTORES DEL SERVICIO PÚBLICO.
BENEFICIARIO (PO/AE): SERVIDOR PÚBLICO

CLASIFICACIÓN PROGRAMÁTICA: E066
CP CONAC "Modalidad": E

MATRIZ DE INDICADORES PARA RESULTADOS 2023

RESUMEN NARRATIVO		INDICADORES			METAS POR FRECUENCIA								MEDIOS DE VERIFICACIÓN Y FUENTE DE INFORMACIÓN	SUPUESTOS	
		INDICADOR	FÓRMULA	FRECUENCIA	META ANUAL 2023	LÍNEA BASE 2021	SEMESTRE		TRIMESTRE						
							I	II	I	II	III	IV			
FIN	CONTRIBUIR A INCREMENTAR LA RESOLUCIÓN DE CONFLICTOS LABORALES A TRAVÉS DE JUICIOS Y RESOLUCIONES	TASA DE VARIACIÓN DE CONFLICTOS RESUELTOS	((CONFLICTOS RESUELTOS AÑO T - CONFLICTOS RESUELTOS AÑO T-1) / CONFLICTOS RESUELTOS AÑO T-1) * 100	ANUAL	7.71	51.00								INFORME MENSUAL DE ACTIVIDADES / TRIBUNAL DE ARBITRAJE	
PROPÓSITO	LOS SERVIDORES PÚBLICOS CUENTAN CON JUSTICIA Y SEGURIDAD LABORAL	TASA DE VARIACIÓN DE SERVIDORES PÚBLICOS ATENDIDOS	((SERVIDORES PÚBLICOS ATENDIDOS AÑO T - SERVIDORES PÚBLICOS ATENDIDOS AÑO T-1) / SERVIDORES PÚBLICOS ATENDIDOS AÑO T-1) * 100	ANUAL	18.42	78.92								INFORME MENSUAL DE ACTIVIDADES / TRIBUNAL DE ARBITRAJE	LOS SERVIDORES PÚBLICOS TIENEN PLENA CONFIANZA EN EL TRIBUNAL DE ARBITRAJE
COMPONENTES	C1. CONCILIATORIAS RESUELTAS	PORCENTAJE DE CONCILIACIONES RESUELTAS	(CONCILIACIONES RESUELTAS / CONCILIACIONES SOLICITADAS) * 100	TRIMESTRAL	11.18	100.00			6.90	7.84	7.94	11.18		INFORME MENSUAL DE ACTIVIDADES / TRIBUNAL DE ARBITRAJE	LAS PARTES INTERESADAS ESTÁN EN MUTUO ACUERDO
	C2. JUICIO LABORAL ATENDIDO	PORCENTAJE DE JUICIOS RESUELTOS	(JUICIOS RESUELTOS / DEMANDAS ADMITIDAS) * 100	SEMESTRAL	41.68	26.92	52.08	41.68						INFORME MENSUAL DE ACTIVIDADES / TRIBUNAL DE ARBITRAJE	EL DEMANDANTE PROPORCIONA LA INFORMACIÓN CORRECTA
	C3. DERECHOS LABORALES DEL TRABAJADOR FALLECIDO RESUELTOS	PORCENTAJE DE DERECHOS LABORALES DEL TRABAJADOR FALLECIDO RESUELTOS	(DERECHOS LABORALES DEL TRABAJADOR FALLECIDO RESUELTOS / DERECHOS LABORALES SOLICITADOS A PETICIÓN DE LOS FAMILIARES) * 100	SEMESTRAL	108.84	84.52	117.48	108.84						INFORME MENSUAL DE ACTIVIDADES / TRIBUNAL DE ARBITRAJE	LOS FAMILIARES DEL FALLECIDO CUENTAN CON LA INFORMACIÓN CORRECTA PARA REALIZAR LOS TRÁMITES
	C4. CONVENIOS SANCIONADOS	PORCENTAJE DE CONVENIOS SANCIONADOS	(CONVENIOS SANCIONADOS / CONVENIOS PROGRAMADOS) * 100	SEMESTRAL	100.00	100.00	100.00	100.00						INFORME MENSUAL DE ACTIVIDADES / TRIBUNAL DE ARBITRAJE	CONTAR CON LA INFORMACIÓN CORRECTA AL MOMENTO DE FIRMAR EL CONVENIO
C1. CONCILIATORIAS RESUELTAS															
ACTIVIDADES (Procesos)	A1C1. ASESORÍA AL SOLICITANTE	PORCENTAJE DE ASESORÍAS REALIZADAS	(ASESORÍAS REALIZADAS / ASESORÍAS SOLICITADAS) * 100	TRIMESTRAL	100.00	100.00			100.00	100.00	100.00	100.00		INFORME MENSUAL DE ACTIVIDADES / TRIBUNAL DE ARBITRAJE	CONTAR CON LOS RECURSOS HUMANOS Y MATERIALES SUFICIENTES
	A2C1. ELABORACIÓN DE LA CITA DE CONCILIACIÓN	PORCENTAJE DE CITAS ELABORADAS	(CITAS ELABORADAS / CITAS PROGRAMADAS) * 100	TRIMESTRAL	100.00	100.00			100.00	100.00	100.00	100.00		INFORME MENSUAL DE ACTIVIDADES / TRIBUNAL DE ARBITRAJE	CONTAR CON RECURSOS HUMANOS, FINANCIEROS, MATERIALES Y TECNOLÓGICOS
C2. JUICIO LABORAL ATENDIDO															
ACTIVIDADES (Procesos)	A1C2. ADMISIÓN DE DEMANDA	PORCENTAJE DE DEMANDAS ADMITIDAS	(DEMANDAS ADMITIDAS / DEMANDAS PROGRAMADAS) * 100	TRIMESTRAL	100.00	100.00			100.00	100.00	100.00	100.00		INFORME MENSUAL DE ACTIVIDADES / TRIBUNAL DE ARBITRAJE	PROPORCIONAR DATOS CORRECTOS
	A2C2. PREPARACIÓN DE AUDIENCIA DE PRUEBAS Y ALEGATOS	PORCENTAJE DE AUDIENCIAS REALIZADAS	(AUDIENCIAS REALIZADAS / AUDIENCIAS PROGRAMADAS) * 100	TRIMESTRAL	100.00	100.00			100.00	100.00	100.00	100.00		INFORME MENSUAL DE ACTIVIDADES / TRIBUNAL DE ARBITRAJE	EL DEMANDANTE Y EL DEMANDADO PROPORCIONARÁN LAS PRUEBAS CORRESPONDIENTES
C3. DERECHOS LABORALES DEL TRABAJADOR FALLECIDO RESUELTOS															
ACTIVIDADES (Procesos)	A1C3. ADMISIÓN DE SOLICITUD	PORCENTAJE DE SOLICITUDES ATENDIDAS	(SOLICITUDES ATENDIDAS / SOLICITUDES RECIBIDAS) * 100	TRIMESTRAL	100.00	100.00			100.00	100.00	100.00	100.00		INFORME MENSUAL DE ACTIVIDADES / TRIBUNAL DE ARBITRAJE	QUE LOS SOLICITANTES PROPORCIONEN LA DOCUMENTACIÓN REQUERIDA
	A2C3. RESOLUCIÓN DE BENEFICIARIOS	PORCENTAJE DE RESOLUCIÓN DE BENEFICIARIOS	(DERECHOS LABORALES DEL TRABAJADOR FALLECIDO RESUELTOS / DERECHOS LABORALES SOLICITADOS A PETICIÓN DE LOS FAMILIARES) * 100	TRIMESTRAL	109.45	92.04			153.73	118.88	104.37	109.45		INFORME MENSUAL DE ACTIVIDADES / TRIBUNAL DE ARBITRAJE	LOS BENEFICIARIOS QUÉDEN SATISFECHOS CON LA RESOLUCIÓN EMITIDA.

MATRIZ DE INDICADORES PARA RESULTADOS 2023														
RESUMEN NARRATIVO	INDICADORES				META ANUAL 2023	LÍNEA BASE 2021	METAS POR FRECUENCIA				MEDIOS DE VERIFICACIÓN Y FUENTE DE INFORMACIÓN	SUPUESTOS		
	INDICADOR	FÓRMULA	FRECUENCIA	SEMESTRE			TRIMESTRE							
				I			II	I	II	III			IV	
C4. CONVENIOS SANCIONADOS														
ACTIVIDADES (Procesos)	A1C4. ATENCIÓN DE SOLICITUDES DE CONVENIOS SANCIONADOS	PORCENTAJE DE SOLICITUDES DE CONVENIOS SANCIONADOS ATENDIDOS	(CONVENIOS SANCIONADOS ATENDIDOS / CONVENIOS SANCIONADOS SOLICITADOS) * 100	TRIMESTRAL	100.00	100.00			100.00	100.00	100.00	100.00	INFORME MENSUAL DE ACTIVIDADES / TRIBUNAL DE ARBITRAJE	TODO CONVENIO QUE SE RECIBE EN EL TRIBUNAL DE ARBITRAJE SE SANCIONA
	AZC4. ENTREGA DE FINIQUITO	PORCENTAJE DE FINIQUITOS ENTREGADOS	(FINIQUITOS ENTREGADOS / FINIQUITOS PROGRAMADOS) * 100	TRIMESTRAL	100.00	100.00			100.00	100.00	100.00	100.00	INFORME MENSUAL DE ACTIVIDADES / TRIBUNAL DE ARBITRAJE	ESTE TRIBUNAL DA FE DE LA ENTREGA DE CHEQUE Y FIRMA DE CONVENIO



GOBIERNO DEL ESTADO DE NUEVO LEÓN
SECRETARÍA DE FINANZAS Y TESORERÍA GENERAL DEL ESTADO
PRESUPUESTO POR RESULTADOS
REPORTE DE METAS ANUALES 2023

INSTITUCIÓN: SECRETARÍA DE PARTICIPACIÓN CIUDADANA
NOMBRE DEL PROGRAMA: SERVICIO DE INFORMACIÓN COMUNITARIA Y LOCALIZACIÓN DE PERSONAS
EJE DEL PED: BUEN GOBIERNO
TEMA: GOBERNANZA PARTICIPATIVA E INCLUSIVA
OBJETIVO: INCREMENTAR LA PARTICIPACIÓN CIUDADANA A TRAVÉS DEL ESTABLECIMIENTO E INSTRUMENTACIÓN DE MECANISMOS QUE PROMUEVAN LA GOBERNANZA COLABORATIVA, LA TRANSPARENCIA, LA RENDICIÓN DE CUENTAS, PARA LA SOLUCIÓN DE PROBLEMAS PÚBLICOS.
ESTRATEGIA: IMPLEMENTAR UNA PLATAFORMA ESTATAL DE ATENCIÓN CIUDADANA.
LÍNEAS DE ACCIÓN: IMPULSAR LAS COLABORACIONES INTERINSTITUCIONALES E INTERSECTORIALES PARA INTEGRAR UNA PLATAFORMA ESTATAL INNOVADORA Y FORTALECER SU PROPUESTA DE VALOR. FACILITAR A LA CIUDADANÍA EL ACCESO A LA INFORMACIÓN DE SERVICIOS Y PROGRAMAS DE GOBIERNO, MEDIANTE PLATAFORMAS MULTICANAL DE FÁCIL ACCESO Y LECTURA, Y DE CARÁCTER INCLUYENTE.
BENEFICIARIO (PO/AE): DESARROLLAR HERRAMIENTAS QUE PERMITAN REGISTRAR, EVALUAR E IMPLEMENTAR ACCIONES PARA ATENDER A LA POBLACIÓN. USUARIOS

CLASIFICACIÓN PROGRAMÁTICA: E013
CP CONAC "Modalidad": E

RESUMEN NARRATIVO		INDICADORES				METAS POR FRECUENCIA								MEDIOS DE VERIFICACIÓN Y FUENTE DE INFORMACIÓN	SUPUESTOS
		INDICADOR	FÓRMULA	FRECUENCIA	META ANUAL 2022	LÍNEA BASE 2021	SEMESTRE		TRIMESTRE						
							I	II	I	II	III	IV			
FIN	CONTRIBUIR A MEJORAR LOS SERVICIOS PROPORCIONADOS POR EL 070 ATENCIÓN CIUDADANA MEDIANTE ACCIONES QUE ELEVEN LA CALIDAD DE LOS SERVICIOS DE ATENCIÓN QUE SE BRINDAN A LA CIUDADANÍA.	TASA DE VARIACIÓN DE SERVICIOS PROPORCIONADOS POR EL 070 ATENCIÓN CIUDADANA.	((SERVICIOS PROPORCIONADOS AÑO T - SERVICIOS PROPORCIONADOS AÑO T-1) / (SERVICIOS PROPORCIONADOS AÑO T-1)) * 100	ANUAL	5.00	5.00								REPORTE EJECUTIVO MENSUAL / DIRECCIÓN DE INFORMATTEL Y LOCATEL	SE CUENTA CON LA COLABORACIÓN DE INSTITUCIONES QUE APOYAN LAS GESTIONES DE INFORMATTEL Y LOCATEL.
PROPÓSITO	LOS USUARIOS DE LOS SERVICIOS DE 070 ATENCIÓN CIUDADANA CUENTAN CON UN SERVICIO GUBERNAMENTAL EN EL QUE PUEDEN OBTENER ATENCIÓN, ORIENTACIÓN, ACOMPAÑAMIENTO Y ASESORÍA.	PORCENTAJE DE LLAMADAS DE USUARIOS ATENDIDAS.	(LLAMADAS DE USUARIOS ATENDIDAS / LLAMADAS ENTRANTES) * 100	ANUAL	87.38	80.00								REPORTE EJECUTIVO MENSUAL / DIRECCIÓN DE INFORMATTEL Y LOCATEL	SE CUENTA CON LA COLABORACIÓN DE INSTITUCIONES QUE APOYAN LAS GESTIONES DE INFORMATTEL Y LOCATEL.
COMPONENTES	C1. SERVICIOS DEL 070 PROPORCIONADOS.	PORCENTAJE DE LLAMADAS ATENDIDAS EN EL 070.	(LLAMADAS ATENDIDAS EN 070 / LLAMADAS RECIBIDAS EN 070) * 100	TRIMESTRAL	90.00	90.00			90.00	90.00	90.00	90.00		REPORTE EJECUTIVO MENSUAL / DIRECCIÓN DE INFORMATTEL Y LOCATEL	LOS USUARIOS UTILIZAN EL SERVICIO DE INFORMATTEL PARA CONOCER LOS PROGRAMAS, TRÁMITES, SERVICIOS Y ACCIONES DEL GOBIERNO.
	C2. SERVICIOS DE ACOMPAÑAMIENTO PROPORCIONADOS.	PORCENTAJE DE LLAMADAS ATENDIDAS EN ÁREAS DE ACOMPAÑAMIENTO	(LLAMADAS ATENDIDAS EN ACOMPAÑAMIENTO / LLAMADAS RECIBIDAS EN ACOMPAÑAMIENTO) * 100	TRIMESTRAL	90.80	90.00			90.80	90.80	90.80	90.80		REPORTE EJECUTIVO MENSUAL / DIRECCIÓN DE INFORMATTEL Y LOCATEL	LOS USUARIOS UTILIZAN LOS SERVICIOS DE INFORMATTEL Y LOCATEL PARA LOCALIZAR PERSONAS EXTRAVIADAS.
	C3. SERVICIOS DE ATENCIÓN DE FALLAS DE SERVICIOS PÚBLICOS CANALIZADOS	PORCENTAJE DE FALLAS CANALIZADAS	(FALLAS CANALIZADAS / FALLAS RECIBIDAS) * 100	TRIMESTRAL	95.00	95.00			95.00	95.00	95.00	95.00		REPORTE EJECUTIVO MENSUAL / DIRECCIÓN DE INFORMATTEL Y LOCATEL	LOS USUARIOS UTILIZAN EL SERVICIO DE CANALIZACIÓN DE QUEJAS DE LOS SERVICIOS PÚBLICOS.
C1. SERVICIOS DEL 070 PROPORCIONADOS.															
ACTIVIDADES (Procesos)	A1C1. ACTUALIZACIÓN DE BASE DE DATOS CON INFORMACIÓN DE TRÁMITES, SERVICIOS Y ESTRUCTURAS GUBERNAMENTALES Y OTROS.	PORCENTAJE DE REGISTROS ACTUALIZADOS EN LA BASE DE DATOS.	(REGISTROS ACTUALIZADOS / REGISTROS DE LA BASE DE DATOS) * 100	TRIMESTRAL	95.00	95.00			95.00	95.00	95.00	95.00		REPORTE EJECUTIVO MENSUAL / DIRECCIÓN DE INFORMATTEL Y LOCATEL	LAS INSTITUCIONES GUBERNAMENTALES PROPORCIONAN LA INFORMACIÓN REQUERIDA PARA LA ACTUALIZACIÓN DE LA BASE DE DATOS.
	A2C1. REALIZACIÓN DE ACUERDOS, CONVENIOS Y OTROS DOCUMENTOS CON LAS INSTITUCIONES DE GOBIERNO.	PORCENTAJE DE ACUERDOS, CONVENIOS Y DOCUMENTOS FIRMADOS.	(ACUERDOS, CONVENIOS Y DOCUMENTOS FIRMADOS / ACUERDOS O CONVENIOS PROGRAMADOS) * 100	TRIMESTRAL	100.00	50.00			100.00	100.00	100.00	100.00		REPORTE EJECUTIVO MENSUAL / DIRECCIÓN DE INFORMATTEL Y LOCATEL	LAS INSTITUCIONES GUBERNAMENTALES FIRMAN LOS ACUERDOS O CONVENIOS.
	A3C1. CAPACITACIÓN AL PERSONAL DEL 070 A TRAVÉS DE CURSOS DE INSTRUCCIÓN.	PROMEDIO DE ASISTENTES POR CURSO.	(ASISTENTES AL CURSO / CURSOS IMPARTIDOS)	TRIMESTRAL	10.00	10.00			10.00	10.00	10.00	10.00		REPORTE EJECUTIVO MENSUAL / DIRECCIÓN DE INFORMATTEL Y LOCATEL	EL PERSONAL DE INFORMATTEL ASISTE A LAS CAPACITACIONES
	A4C1. REALIZACIÓN DE CAMPAÑAS DE DIFUSIÓN A LA CIUDADANÍA	PORCENTAJE DE CAMPAÑAS DE DIFUSIÓN REALIZADAS.	(CAMPAÑAS DE DIFUSIÓN REALIZADAS / CAMPAÑAS DE DIFUSIÓN PROGRAMADAS) * 100	TRIMESTRAL	100.00	90.00			100.00	100.00	100.00	100.00		REPORTE EJECUTIVO MENSUAL / DIRECCIÓN DE INFORMATTEL Y LOCATEL	LOS MEDIOS DE COMUNICACIÓN DIFUNDEN LAS CAMPAÑAS.
C2. SERVICIOS DE ACOMPAÑAMIENTO PROPORCIONADOS.															
ACTIVIDADES (Procesos)	A1C2. ACTUALIZACIÓN DE BASE DE DATOS.	PORCENTAJE DE ACTUALIZACIONES.	(NÚMERO DE REGISTROS ENTREGADOS POR LAS INSTITUCIONES / NÚMERO DE REGISTROS CAPTURADOS) * 100	TRIMESTRAL	95.00	100.00			95.00	95.00	95.00	95.00		REPORTE EJECUTIVO MENSUAL DE LA DIRECCIÓN DE INFORMATTEL Y LOCATEL	LOS PROVEEDORES DE INFORMACIÓN FACILITAN LA INFORMACIÓN PARA LA ACTUALIZACIÓN DE LA BASE DE DATOS.
	A2C2. FIRMA DE ACUERDOS Y/O CONVENIOS CON LAS INSTITUCIONES ENLAZADAS CON EL 070 ATENCIÓN CIUDADANA.	PORCENTAJE DE ACUERDOS O CONVENIOS FIRMADOS.	(ACUERDOS O CONVENIOS FIRMADOS / ACUERDOS O CONVENIOS PROGRAMADOS) * 100	TRIMESTRAL	100.00	75.00			100.00	100.00	100.00	100.00		REPORTE EJECUTIVO MENSUAL DE LA DIRECCIÓN DE INFORMATTEL Y LOCATEL	LAS INSTITUCIONES ENLAZADAS CON LOCATEL FIRMAN ACUERDOS O CONVENIOS DE COLABORACIÓN.

MATRIZ DE INDICADORES PARA RESULTADOS 2022														
RESUMEN NARRATIVO		INDICADORES				META ANUAL 2022	LÍNEA BASE 2021	METAS POR FRECUENCIA				MEDIOS DE VERIFICACIÓN Y FUENTE DE INFORMACIÓN	SUPUESTOS	
		INDICADOR	FÓRMULA	FRECUENCIA	SEMESTRE			TRIMESTRE						
					I			II	I	II	III			IV
ACTIVIDADES (Procesos)	A3C2. CAPACITACIÓN AL PERSONAL DEL ÁREA DE ACOMPAÑAMIENTO A TRAVÉS DE CURSOS DE INSTRUCCIÓN.	PROMEDIO DE ASISTENTES POR CURSO.	(ASISTENTES AL CURSO / CURSOS IMPARTIDOS)	TRIMESTRAL	10.00	40.00			10.00	10.00	10.00	10.00	REPORTE EJECUTIVO MENSUAL DE LA DIRECCIÓN DE INFORMATEL Y LOCATEL	EL PERSONAL DE LOCATEL ASISTE A LAS CAPACITACIONES
C3. SERVICIOS DE ATENCIÓN DE FALLAS DE SERVICIOS PÚBLICOS CANALIZADOS														
ACTIVIDADES (Procesos)	A1C3. RECEPCIÓN DE QUEJAS POR FALLAS EN SERVICIOS PÚBLICOS	PORCENTAJE DE QUEJAS RECIBIDAS	(QUEJAS RECIBIDAS / QUEJAS PROGRAMADAS) * 100	TRIMESTRAL	100.00	95.00			100.00	100.00	100.00	100.00	REPORTE EJECUTIVO MENSUAL DE LA DIRECCIÓN DE INFORMATEL Y LOCATEL	LOS USUARIOS REPORTAN FALLAS EN LOS SERVICIOS PÚBLICOS
	A2C3. SEGUIMIENTO A LA ATENCIÓN DE LA FALLA DE SERVICIOS PÚBLICOS REALIZADOS.	PORCENTAJE DE QUEJAS A LAS QUE SE LE DA SEGUIMIENTO.	(QUEJAS A LAS QUE SE LES DIO SEGUIMIENTO / QUEJAS CANALIZADAS) * 100	TRIMESTRAL	100.00	95.00			100.00	100.00	100.00	100.00	REPORTE EJECUTIVO MENSUAL DE LA DIRECCIÓN DE INFORMATEL Y LOCATEL	LOS USUARIOS ATIENDEN LA SOLICITUD DE LOCATEL PARA CONOCER EL ESTATUS DE LA QUEJA CANALIZADA.



GOBIERNO DEL ESTADO DE NUEVO LEÓN
SECRETARÍA DE FINANZAS Y TESORERÍA GENERAL DEL ESTADO
PRESUPUESTO POR RESULTADOS
REPORTE DE METAS ANUALES 2023

INSTITUCIÓN: SECRETARÍA DE CULTURA
NOMBRE DEL PROGRAMA: DESARROLLO CULTURAL Y CREATIVO
EJE DEL PED: IGUALDAD PARA TODAS LAS PERSONAS
TEMA: CULTURA PARA EL DESARROLLO
OBJETIVO: IMPULSAR EL ACCESO A LA CULTURA Y EL DESARROLLO DE LAS CAPACIDADES CREATIVAS DE LAS Y LOS NEOLEONESSES.
ESTRATEGIA: IMPULSAR PROGRAMAS DE CULTURA INFANTIL Y JUVENIL, ASÍ COMO DE INNOVACIÓN CULTURAL, MEDIACIÓN Y FOMENTO DE LAS CULTURAS COMUNITARIAS Y MUNICIPALES.
LÍNEAS DE ACCIÓN: DISEÑAR E IMPLEMENTAR POLÍTICAS ESPECÍFICAS PARA DETONAR PROCESOS CREATIVOS A NIVEL ESTATAL.
BENEFICIARIO (PO/AE): POBLACIÓN DE NUEVO LEÓN, CON ÉNFASIS EN PÚBLICOS DE ATENCIÓN PRIORITARIA.

CLASIFICACIÓN PROGRAMÁTICA: E414
CP CONAC "Modalidad": E

MATRIZ DE INDICADORES PARA RESULTADOS 2 0 2 3

RESUMEN NARRATIVO		INDICADORES			META ANUAL 2023	LÍNEA BASE 2021	METAS POR FRECUENCIA				MEDIOS DE VERIFICACIÓN Y FUENTE DE INFORMACIÓN	SUPUESTOS		
		INDICADOR	FÓRMULA	FRECUENCIA			SEMESTRE		TRIMESTRE					
							I	II	I	II			III	IV
FIN	CONTRIBUIR A INCREMENTAR LAS CAPACIDADES CREATIVAS DE LOS PÚBLICOS DE ATENCIÓN PRIORITARIA A TRAVÉS DE LA MEDIACIÓN CULTURAL Y ARTÍSTICA.	PORCENTAJE DE POBLACIÓN QUE PARTICIPA EN ACTIVIDADES ARTÍSTICAS Y CULTURALES DIRIGIDAS A PÚBLICOS PRIORITARIOS	(ASISTENCIA A ACTIVIDADES ARTÍSTICAS Y CULTURALES DIRIGIDAS A PÚBLICOS PRIORITARIOS / ASISTENCIA TOTAL A ARTÍSTICAS Y CULTURALES) * 100	ANUAL	58.56	0.00							REGISTROS ADMINISTRATIVOS / SECRETARÍA DE CULTURA	LOS PÚBLICOS DE ATENCIÓN PRIORITARIA Y LAS INSTITUCIONES PARTICIPAN Y SE INTERESAN EN EL DESARROLLO CREATIVO
PROPÓSITO	LOS PÚBLICOS DE ATENCIÓN PRIORITARIA DE NUEVO LEÓN PARTICIPAN EN ACTIVIDADES FORMATIVAS Y DE EXPRESIÓN CULTURAL ACORDES A SUS INTERESES Y NECESIDADES	PROMEDIO DE PÚBLICOS DE ATENCIÓN PRIORITARIA INCLUIDOS EN ACTIVIDADES FORMATIVAS Y DE EXPRESIÓN CULTURAL REALIZADAS EN MUNICIPIOS	(PÚBLICOS DE ATENCIÓN PRIORITARIA INCLUIDOS QUE PARTICIPARON / ACTIVIDADES FORMATIVAS Y DE EXPRESIÓN CULTURAL REALIZADAS EN MUNICIPIOS)	ANUAL	15.18	0.00							REGISTROS ADMINISTRATIVOS / SECRETARÍA DE CULTURA	LOS PÚBLICOS DE ATENCIÓN PRIORITARIA Y LAS INSTITUCIONES PARTICIPAN Y SE INTERESAN EN EL DESARROLLO CREATIVO
COMPONENTES	C1. PROYECTOS DE MEDIACIÓN CULTURAL IMPARTIDOS	PROMEDIO DE ASISTENCIA A PROYECTOS DE MEDIACIÓN CULTURAL	(ASISTENCIA A PROYECTOS DE MEDIACIÓN / NÚMERO DE PROYECTOS DE MEDIACIÓN)	TRIMESTRAL	999.88	0.00			1,047.43	999.86.36	999.88	999.88	REGISTROS ADMINISTRATIVOS / SECRETARÍA DE CULTURA	LAS PERSONAS DESEAN Y PUEDEN PARTICIPAR EN LAS ACTIVIDADES DE MEDIACIÓN. SE CONSOLIDAN LAS ALIANZAS ESTRATÉGICAS ENTRE INSTITUCIONES PARA HABILITAR LOS ESPACIOS NECESARIOS Y
	C2. APOYOS OTORGADOS A PROYECTOS CULTURALES	PROMEDIO DEL MONTO DE APOYOS OTORGADOS	(MONTO DE APOYOS OTORGADOS/NÚMERO DE APOYOS OTORGADOS)	SEMESTRAL	125.000,00	0.00	119.791.67	125.000.00					REGISTROS ADMINISTRATIVOS / SECRETARÍA DE CULTURA	LAS COMUNIDADES BUSCAN DESARROLLAR PROPUESTAS CULTURALES.
	C3. EVENTOS CULTURALES REALIZADOS	PORCENTAJE DE EVENTOS REALIZADOS	(TOTAL DE EVENTOS REALIZADOS/TOTAL DE EVENTOS PROYECTADOS)*100	TRIMESTRAL	89.66	0.00			100.00	85.71	86.36	89.66	REGISTROS ADMINISTRATIVOS / SECRETARÍA DE CULTURA	LOS MUNICIPIOS ESTÁN INTERESADOS EN REALIZAR EVENTOS EN SU TERRITORIO Y LOS PÚBLICOS PRIORITARIOS SE INTERESAN EN ASISTIR Y PARTICIPAR.
C1. PROYECTOS DE MEDIACIÓN CULTURAL IMPARTIDOS														
ACTIVIDADES (PROCESOS)	A1C1. DEFINICIÓN DE LUGARES DE INTERVENCIÓN	PORCENTAJE DE INTERVENCIONES REALIZADAS	(INTERVENCIONES REALIZADAS / INTERVENCIONES PROGRAMADAS) * 100	TRIMESTRAL	92.22	0.00			87.50	91.30	92.65	92.22	REGISTROS ADMINISTRATIVOS / SECRETARÍA DE CULTURA	EXISTE SUFICIENCIA PRESUPUESTAL Y LOS ESPACIOS DONDE SE CONCENTRAN LAS INFANCIAS RECONOCEN LA NECESIDAD DE NUEVAS TÉCNICAS DE MEDIACIÓN.
	A2C1. DIAGNÓSTICO DE NECESIDADES DE MEDIACIÓN	PORCENTAJE DE DIAGNÓSTICOS DE MEDIACIONES REALIZADO	(DIAGNÓSTICO DE NECESIDADES DE MEDIACIÓN REALIZADAS / DIAGNÓSTICO DE NECESIDADES DE MEDIACIÓN PROGRAMADAS) * 100	TRIMESTRAL	92.86	0.00			75.00	90.91	93.75	92.86	REGISTROS ADMINISTRATIVOS / SECRETARÍA DE CULTURA	EXISTE SUFICIENCIA PRESUPUESTAL Y LAS PERSONAS ESTÁN DISPUESTAS A REALIZAR DIAGNÓSTICOS PARTICIPATIVOS PARA ELEGIR LA MEDIACIÓN
	A3C1. SELECCIÓN DE ACTIVIDADES DE MEDIACIÓN	PORCENTAJE DE ACTIVIDADES DE MEDIACIONES EJECUTADAS	(ACTIVIDADES DE MEDIACIÓN EJECUTADAS / ACTIVIDADES DE MEDIACIÓN PROGRAMADAS) * 100	TRIMESTRAL	89.99	0.00			90.03	89.98	89.98	89.99	REGISTROS ADMINISTRATIVOS / SECRETARÍA DE CULTURA	EXISTE SUFICIENCIA PRESUPUESTAL Y LAS PERSONAS ESTÁN INTERESADAS EN PARTICIPAR EN ACTIVIDADES LÚDICAS.
C2. APOYOS OTORGADOS A PROYECTOS CULTURALES														
ACTIVIDADES (PROCESOS)	A1C2. ELABORACIÓN DE CONVENIOS PARA LA ENTREGA DE APOYOS	PORCENTAJE DE CONVENIOS FIRMADOS	(CONVENIOS FIRMADOS / CONVENIOS PROGRAMADOS) * 100	TRIMESTRAL	95.83	0.00			100.00	100.00	97.22	95.83	REGISTROS ADMINISTRATIVOS / SECRETARÍA DE CULTURA	EXISTE SUFICIENCIA PRESUPUESTAL Y LA COMUNIDADES BUSCAN RECURSOS PARA REALIZAR PROYECTOS CULTURALES
	A2C2. DIFUSIÓN DE LAS CONVOCATORIAS PARA LA ENTREGA DE APOYOS A PROYECTOS CULTURALES	PORCENTAJE DE CONVOCATORIAS DIFUNDIDAS	(CONVOCATORIAS DIFUNDIDAS / CONVOCATORIAS PROGRAMADAS) * 100	TRIMESTRAL	100.00	0.00			100.00	100.00	100.00	100.00	REGISTROS ADMINISTRATIVOS / SECRETARÍA DE CULTURA	EXISTE SUFICIENCIA PRESUPUESTAL Y LAS PERSONAS BUSCAN CONVOCATORIAS DE FINANCIAMIENTO PARA PROYECTOS CULTURALES.
	A3C2. REVISIÓN DE PROYECTOS CULTURALES	PORCENTAJE DE PROYECTOS REVISADOS	(PROYECTOS REVISADOS / PROYECTOS ACEPTADOS) * 100	TRIMESTRAL	95.83	0.00			100.00	100.00	97.22	95.83	REGISTROS ADMINISTRATIVOS / SECRETARÍA DE CULTURA	EXISTE SUFICIENCIA PRESUPUESTAL Y PRESENTAN PROYECTOS CON LA CALIDAD NECESARIA PARA SER CONSIDERADOS PARA RECIBIR APOYOS

MATRIZ DE INDICADORES PARA RESULTADOS 2023														
RESUMEN NARRATIVO	INDICADORES				META ANUAL 2023	LÍNEA BASE 2021	METAS POR FRECUENCIA				MEDIOS DE VERIFICACIÓN Y FUENTE DE INFORMACIÓN	SUPUESTOS		
	INDICADOR	FÓRMULA	FRECUENCIA	SEMESTRE			TRIMESTRE							
				I			II	I	II	III			IV	
C3. EVENTOS CULTURALES REALIZADOS														
ACTIVIDADES (PROCESOS)	A1C3. PROGRAMACIÓN Y SELECCIÓN DE EVENTOS CULTURALES A REALIZAR	PORCENTAJE DE PERSONAS CREADORAS LOCALES PROGRAMADAS	(PERSONAS LOCALES PROGRAMADAS / TOTAL DE PERSONAS CREADORAS PROGRAMADAS) * 100	TRIMESTRAL	90.00	0.00			90.00	90.00	90.00	90.00	REGISTROS ADMINISTRATIVOS / SECRETARÍA DE CULTURA	EXISTE SUFICIENCIA PRESUPUESTAL Y LAS PERSONAS DE LOS MUNICIPIOS BUSCAN PROMOVER SU TALENTO LOCAL.
	A2C3. SELECCIÓN DE MUNICIPIOS EN LOS QUE SE REALIZARÁN LOS EVENTOS	PORCENTAJE DE MUNICIPIOS SELECCIONADOS	(MUNICIPIOS SELECCIONADOS / MUNICIPIOS PROGRAMADOS) * 100	TRIMESTRAL	90.00	0.00			100.00	90.00	90.00	90.00	REGISTROS ADMINISTRATIVOS / SECRETARÍA DE CULTURA	EXISTE SUFICIENCIA PRESUPUESTAL Y LOS MUNICIPIOS ESTÁN DISPUESTOS A COLABORAR EN LA ORGANIZACIÓN DE LOS EVENTOS.
	A3C3. DIFUSIÓN DE EVENTOS CULTURALES	PORCENTAJE DE EVENTOS DIFUNDIDOS	(EVENTOS DIFUNDIDOS / EVENTOS PROGRAMADOS PARA DIFUSIÓN) * 100	TRIMESTRAL	90.00	0.00			100.00	90.00	90.00	90.00	REGISTROS ADMINISTRATIVOS / SECRETARÍA DE CULTURA	EXISTE SUFICIENCIA PRESUPUESTAL Y LA POBLACIÓN DE LOS MUNICIPIOS BUSCA ASISTIR A EVENTOS CULTURALES



GOBIERNO DEL ESTADO DE NUEVO LEÓN
SECRETARÍA DE FINANZAS Y TESORERÍA GENERAL DEL ESTADO
PRESUPUESTO POR RESULTADOS
REPORTE DE METAS ANUALES 2023

INSTITUCIÓN: SECRETARÍA DE TURISMO
NOMBRE DEL PROGRAMA: ESTRATEGIAS DE PROMOCIÓN TURÍSTICA
EJE DEL PED: GENERACIÓN DE RIQUEZA SOSTENIBLE
TEMA DEL PED: TURISMO SOSTENIBLE
OBJETIVO: CONSOLIDAR AL TURISMO SOSTENIBLE COMO UN PILAR DEL DESARROLLO, CON ALTOS ESTÁNDARES DE COMPETITIVIDAD E INNOVACIÓN TECNOLÓGICA PARA LOGRAR LA REACTIVACIÓN ECONÓMICA EN NUEVO LEÓN.
ESTRATEGIA: DESARROLLAR UN PLAN DE PROMOCIÓN DE DESTINO NACIONAL E INTERNACIONAL A TRAVÉS DE CAMPAÑAS ESPECÍFICAS.
LÍNEAS DE ACCIÓN PED: IMPULSAR LA PROMOCIÓN AL TURISTA PARA PROLONGAR SU ESTANCIA Y GARANTIZAR SU REGRESO. AFIANZAR EL POSICIONAMIENTO NACIONAL E INTERNACIONAL COMO DESTINO TURÍSTICO.
BENEFICIARIO (PO/AE): DESARROLLAR CAMPAÑAS DE PROMOCIÓN TURÍSTICA DE ACUERDO A LA TEMPORALIDAD DEL DESTINO Y SEGMENTOS ESTRATÉGICOS. TURISTAS QUE VISITAN NUEVO LEÓN

CLASIFICACIÓN PROGRAMÁTICA: E423
CP CONAC "Modalidad": E

MATRIZ DE INDICADORES PARA RESULTADOS 2023															
RESUMEN NARRATIVO		INDICADORES				METAS POR FRECUENCIA								MEDIOS DE VERIFICACIÓN Y FUENTE DE INFORMACIÓN	SUPUESTOS
		INDICADOR	FÓRMULA	FRECUENCIA	META ANUAL 2023	LÍNEA BASE 2021	SEMESTRE		TRIMESTRE						
							I	II	I	II	III	IV			
FIN	CONTRIBUIR A INCREMENTAR LA DERRAME ECONÓMICA DE NUEVO LEÓN MEDIANTE LA PROMOCIÓN TURÍSTICA DEL ESTADO	TASA DE VARIACIÓN DEL GASTO DE LOS TURISTAS DURANTE SU ESTANCIA	((GASTOS DE LOS TURISTAS DURANTE SU ESTANCIA EN EL AÑO T - GASTO DE LOS TURISTAS DURANTE SU ESTANCIA EN EL AÑO T-1) / GASTO DE LOS TURISTAS DURANTE SU ESTANCIA EN EL AÑO T-1)*100	ANUAL	0.05	10,171.00								SECRETARIA DE TURISMO - DATATUR	LAS CONDICIONES DE SEGURIDAD Y SALUD SON ÓPTIMAS PARA QUE LOS TURISTAS VISITEN NUEVO LEÓN
PROPÓSITO	LOS TURISTAS VISITAN NUEVO LEÓN	TASA DE VARIACIÓN DE TURISTAS QUE VISITAN NUEVO LEÓN	((TURISTAS QUE VISITAN NUEVO LEÓN EN EL AÑO T - TURISTAS QUE VISITAN NUEVO LEÓN EN EL AÑO T-1) / TURISTAS QUE VISITAN NUEVO LEÓN EN EL AÑO T-1)*100	ANUAL	0.05	1,849,795.00								SECRETARIA DE TURISMO - DATATUR	LAS CONDICIONES DE SEGURIDAD Y SALUD SON ÓPTIMAS PARA QUE LOS TURISTAS VISITEN NUEVO LEÓN
COMPONENTES	C1. POSICIONAMIENTO DEL DESTINO REALIZADO	PORCENTAJE DE PARTICIPACIÓN EN FERIAS Y EVENTOS	(FERIAS Y EVENTOS ATENDIDOS / FERIAS Y EVENTOS QUE SE RECIBIERON INVITACIÓN)*100	TRIMESTRAL	100.00	0.00			100.00	100.00	100.00	100.00		REGISTRO DE FERIAS Y EVENTOS / DIRECCIÓN DE PROMOCIÓN	LAS CONDICIONES DE SALUD PERMITEN LA ASISTENCIA A FERIAS Y EVENTOS
	C2. CAMPAÑAS DE PROMOCIÓN REALIZADAS	PORCENTAJE DE CAMPAÑAS DE PROMOCIÓN REALIZADAS	(CAMPAÑAS DE PROMOCIÓN EN EL AÑO T - CAMPAÑAS DE PROMOCIÓN EN EL AÑO T-1 / CAMPAÑAS DE PROMOCIÓN EN EL AÑO T-1)*100	TRIMESTRAL	100.00	0.00			100.00	60.00	60.00	100.00		REGISTRO DE CAMPAÑAS DE PROMOCIÓN / DIRECCIÓN DE PROMOCIÓN TURÍSTICA	LAS CONDICIONES DE SEGURIDAD Y SALUD SON ÓPTIMAS PARA QUE LOS TURISTAS VISITEN NUEVO LEÓN
C1. POSICIONAMIENTO DEL DESTINO REALIZADO															
ACTIVIDADES (PROCESOS)	A1C1. REUNIÓN CON ACTORES DEL SECTOR	PORCENTAJE DE REUNIONES CON ACTORES DEL SECTOR	(REUNIONES CON ACTORES DEL SECTOR REALIZADAS / REUNIONES CON ACTORES DEL SECTOR PROGRAMADAS)*100	TRIMESTRAL	100.00	0.00			100.00	100.00	100.00	100.00		REGISTRO DE FERIAS Y EVENTOS / DIRECCIÓN DE PROMOCIÓN	LOS CÓNSULES, EMBAJADORES Y AUTORIDADES EN GENERAL PARTICIPAN EN LAS REUNIONES PROPUESTAS
	A2C1 FIRMA DE ACUERDOS DE COLABORACIÓN	PORCENTAJE DE ACUERDOS Y CONVENIOS TURÍSTICOS	(ACUERDOS Y CONVENIOS FIRMADOS / ACUERDOS Y CONVENIOS PROGRAMADAS)*100	TRIMESTRAL	100.00	0.00			100.00	100.00	100.00	100.00		REGISTRO DE FERIAS Y EVENTOS / DIRECCIÓN DE PROMOCIÓN	LAS INSTITUCIONES, ASOCIACIONES Y OTROS ACTORES DEL SECTOR TURÍSTICO FIRMAN ACUERDOS Y CONVENIOS CON EL ESTADO
	A3C1. PRESENTACIÓN EN EVENTOS TURISMO, LOCALES, NACIONALES E INTERNACIONALES	PORCENTAJE DE PRESENCIA EN EVENTOS TURÍSTICOS	(CITAS DE REUNIONES DE TRABAJO DERIVADAS DE LA PRESENCIA EN EVENTOS TURÍSTICOS REALIZADAS / CITAS DE REUNIONES DE TRABAJO DERIVADAS DE LA PRESENCIA EN EVENTOS TURÍSTICOS PROGRAMADAS)*100	TRIMESTRAL	100.00	0.00			100.00	100.00	100.00	100.00		REGISTRO DE FERIAS Y EVENTOS / DIRECCIÓN DE PROMOCIÓN	SE REALIZAN LAS FERIAS Y EVENTOS DE LAS QUE RECIBEN INVITACIÓN
C2. CAMPAÑAS DE PROMOCIÓN REALIZADAS															
ACTIVIDADES (PROCESOS)	A1C2. SOLICITUD DE GENERACIÓN DE CONTENIDO PROMOCIONAL	PORCENTAJE DE SOLICITUDES REALIZADAS	(SOLICITUDES DE GENERACIÓN DE CONTENIDO PROMOCIONAL REALIZADAS / SOLICITUDES DE GENERACIÓN DE CONTENIDO PROMOCIONAL PROGRAMADAS)*100	TRIMESTRAL	100.00	0.00			100.00	100.00	100.00	100.00		REGISTRO DE CAMPAÑAS DE PROMOCIÓN / DIRECCIÓN DE PROMOCIÓN TURÍSTICA	SE CUENTA CON INFORMACIÓN Y MATERIAL RELEVANTE DE PRODUCTOS TURÍSTICOS
	A2C2. ELABORACIÓN DE ESTRATEGIAS DE DIFUSIÓN	PORCENTAJE DE ACTIVIDADES DE PROMOCIÓN ELABORADAS	(ACTIVIDADES DE PROMOCIÓN ELABORADAS / ACTIVIDADES DE PROMOCIÓN PROGRAMADAS)*100	TRIMESTRAL	100.00	0.00			100.00	100.00	100.00	100.00		REGISTRO DE CAMPAÑAS DE PROMOCIÓN / DIRECCIÓN DE PROMOCIÓN TURÍSTICA	SE CUENTA CON INFORMACIÓN Y MATERIAL RELEVANTE DE PRODUCTOS TURÍSTICOS
	A3C2. REALIZACIÓN DE ACTIVACIONES (MÓDULOS DE INFORMACIÓN, ACTIVIDADES)	PORCENTAJE DE ACTIVACIONES REALIZADAS	(ACTIVACIONES REALIZADAS / ACTIVACIONES PROGRAMADAS)*100	TRIMESTRAL	100.00	0.00			100.00	100.00	100.00	100.00		REGISTRO DE CAMPAÑAS DE PROMOCIÓN / DIRECCIÓN DE PROMOCIÓN TURÍSTICA	SE CUENTA CON INFORMACIÓN Y MATERIAL RELEVANTE DE PRODUCTOS TURÍSTICOS



GOBIERNO DEL ESTADO DE NUEVO LEÓN
SECRETARÍA DE FINANZAS Y TESORERÍA GENERAL DEL ESTADO
PRESUPUESTO POR RESULTADOS
REPORTE DE METAS ANUALES 2023

INSTITUCIÓN: SECRETARÍA DE TURISMO
NOMBRE DEL PROGRAMA: PROGRAMA DE APOYO A PRESTADORES DE SERVICIOS TURÍSTICOS
EJE DEL PED: GENERACIÓN DE RIQUEZA SOSTENIBLE
TEMA DEL PED: INCREMENTAR LA DERRAMA ECONÓMICA DE LA ACTIVIDAD TURÍSTICA EN EL ESTADO DE NUEVO LEÓN
OBJETIVO: CONTRIBUIR A INCREMENTAR LA DERRAMA ECONÓMICA DE LA ACTIVIDAD TURÍSTICA DEL ESTADO MEDIANTE LA PROFESIONALIZACIÓN DEL PRESTADOR DE SERVICIOS TURÍSTICO
ESTRATEGIA: CAPACITAR AL PERSONAL DE PRIMER CONTACTO CON EL TURISTA Y APLICAR LAS TECNOLOGÍAS EN EL SECTOR TURÍSTICO PARA OBTENER INFORMACIÓN QUE CONTRIBUYA A LA TOMA DE DECISIONES
LÍNEAS DE ACCIÓN PED: FOMENTAR LOS PLANES Y PROGRAMAS DE CAPACITACIÓN, CERTIFICACIÓN Y ACREDITACIÓN TURÍSTICA PARA MANTENER ESTÁNDARES ALTOS DE CALIDAD DE SERVICIO TURÍSTICO.
DESARROLLAR PLANES Y PROGRAMAS DE CAPACITACIÓN AL PRIMER NIVEL DE CONTACTO CON EL TURISTA.
COADYUVAR CON LOS PROGRAMAS DE CERTIFICACIÓN Y ACREDITACIÓN TURÍSTICA DEL GOBIERNO FEDERAL E INTERNACIONAL
BENEFICIARIO (PO/AE): PRESTADORES DE SERVICIOS TURÍSTICOS

CLASIFICACIÓN PROGRAMÁTICA: E230
CP CONAC "Modalidad": E

MATRIZ DE INDICADORES PARA RESULTADOS 2023														
RESUMEN NARRATIVO		INDICADORES				META ANUAL 2023	LÍNEA BASE 2021	METAS POR FRECUENCIA				MEDIOS DE VERIFICACIÓN Y FUENTE DE INFORMACIÓN	SUPUESTOS	
		INDICADOR	FÓRMULA	FRECUENCIA	SEMESTRE			TRIMESTRE						
					I			II	I	II	III			IV
FIN	CONTRIBUIR A INCREMENTAR LA DERRAMA ECONÓMICA DE LA ACTIVIDAD TURÍSTICA DEL ESTADO MEDIANTE LA PROFESIONALIZACIÓN DE LOS PRESTADORES DE SERVICIOS TURÍSTICOS.	TASA DE VARIACIÓN DEL GASTO DE LOS TURISTAS DURANTE SU ESTANCIA	((DERRAMA ECONÓMICA DE LOS TURISTAS DURANTE SU ESTANCIA EN EL AÑO T - DERRAMA ECONÓMICA DE LOS TURISTAS DURANTE SU ESTANCIA EN EL AÑO T-1) / DERRAMA ECONÓMICA DE LOS TURISTAS DURANTE SU ESTANCIA EN EL AÑO T-1) * 100	ANUAL	5.00	10,171.00							MATRIZ DE INDICADORES MENSUALES / COORDINACIÓN DE ESTADÍSTICA TURÍSTICA	LAS CONDICIONES ECONÓMICAS Y DE SALUD PÚBLICA PERMITEN EL TRASLADO DE TURISTAS A LA ENTIDAD
	PROPÓSITO	LOS PRESTADORES DE SERVICIOS TURÍSTICOS DE NUEVO LEÓN ELEVARÁN SU NIVEL DE PROFESIONALIZACIÓN	TASA DE VARIACIÓN DE PRESTADORES DE SERVICIOS TURÍSTICOS ATENDIDOS	((PRESTADORES DE SERVICIOS TURÍSTICOS ATENDIDOS EN EL AÑO T - PRESTADORES DE SERVICIOS TURÍSTICOS ATENDIDOS EN EL AÑO T-1) / PRESTADORES DE SERVICIOS TURÍSTICOS ATENDIDOS EN EL AÑO T-1) * 100	ANUAL	25.00	40.00						COMPROBACIÓN DE PROYECTO DE COMPETITIVIDAD, CAPACITACIÓN E INNOVACIÓN TURÍSTICA / COORDINACIÓN DE COMPETITIVIDAD TURÍSTICA	LOS PRESTADORES DE SERVICIOS PARTICIPAN EN LOS EVENTOS PARA ELEVAR SU PROFESIONALIZACIÓN
	COMPONENTES	C1. CAPACITACIONES IMPARTIDAS	TASA DE VARIACIÓN DE CAPACITACIONES IMPARTIDAS	((CAPACITACIONES IMPARTIDAS EN EL AÑO T - CAPACITACIONES IMPARTIDAS EN EL AÑO T-1) / CAPACITACIONES IMPARTIDAS EN EL AÑO T-1) * 100	TRIMESTRAL	66.67	15.00			100.00	75.00	75.00	66.67	COMPROBACIÓN DE PROYECTO DE CAPACITACIÓN TURÍSTICA / COORDINACIÓN DE COMPETITIVIDAD TURÍSTICA
	C2. CERTIFICACIONES Y DISTINTIVOS ENTREGADOS	TASA DE VARIACIÓN DE PRESTADORES DE SERVICIOS TURÍSTICOS CERTIFICADOS O CON DISTINTIVOS	((PRESTADORES DE SERVICIOS TURÍSTICOS CERTIFICADOS O CON DISTINTIVOS EN EL AÑO T - PRESTADORES DE SERVICIOS TURÍSTICOS CERTIFICADOS O CON DISTINTIVOS EN EL AÑO T-1) / PRESTADORES DE SERVICIOS TURÍSTICOS CERTIFICADOS O CON DISTINTIVOS EN EL AÑO T-1) * 100	TRIMESTRAL	100.00	100.00			100.00	75.00	80.00	100.00	COMPROBACIÓN DE PROYECTO DE CERTIFICACIÓN TURÍSTICA / COORDINACIÓN DE COMPETITIVIDAD TURÍSTICA	LOS PRESTADORES DE SERVICIOS ASISTEN A LOS EVENTOS DE CERTIFICACIÓN
	C3. REPORTE DE RESULTADOS DE INVESTIGACIONES DE PERFIL Y GRADO DE SATISFACCIÓN DEL TURISTA ENTREGADOS	PORCENTAJE DE REPORTE DE RESULTADOS ENTREGADOS	(REPORTE DE RESULTADOS ENTREGADOS / REPORTE DE RESULTADOS PROGRAMADOS) * 100	SEMESTRAL	100.00	100.00	100.00	100.00					REPORTE DE RESULTADOS DEL ESTUDIO DE PERFIL Y GRADO DE SATISFACCIÓN DEL TURISTA EN NUEVO LEÓN / COORDINACIÓN DE ESTADÍSTICA TURÍSTICA	LOS TURISTAS COMPLETAN LAS DISTINTAS HERRAMIENTAS DE MEDICIÓN
C1. CAPACITACIONES IMPARTIDAS														
ACTIVIDADES (PROCESOS)	A1C1. ELABORACIÓN DE CONVENIOS DE CAPACITACIÓN	PORCENTAJE DE CONVENIOS ELABORADOS	(CONVENIOS ELABORADOS / CONVENIOS PROGRAMADOS) * 100	TRIMESTRAL	100.00	100.00			100.00	100.00	100.00	100.00	CONVENIOS DE COLABORACIÓN ENTRE ENTIDAD FEDERAL Y ESTATAL / DEPARTAMENTO JURÍDICO	SE CUENTAN CON LOS RECURSOS FINANCIEROS PARA LA ELABORACIÓN DE LOS CONVENIOS
	A2C1. LICITACIÓN DE PROYECTOS AUTORIZADOS DE CAPACITACIÓN	PORCENTAJE DE LICITACIONES DE PROYECTOS DE CAPACITACIÓN	(LICITACIONES DE PROYECTOS DE CAPACITACIÓN REALIZADAS / LICITACIONES DE PROYECTOS DE CAPACITACIÓN PROGRAMADAS) * 100	TRIMESTRAL	100.00	100.00			100.00	100.00	100.00	100.00	CONVENIOS DE COLABORACIÓN ENTRE ENTIDAD FEDERAL Y ESTATAL / DEPARTAMENTO JURÍDICO	LOS CONCURSANTES ESTÁN INTERESADOS EN PARTICIPAR EN LA LICITACIÓN
	A3C1. SEGUIMIENTO DE EJECUCIÓN DEL PROYECTO DE CAPACITACIÓN A LOS ORGANISMOS INTERMEDIOS	PORCENTAJE DE EJECUCIÓN DE PROYECTOS DE CAPACITACIÓN	(EJECUCIÓN DE PROYECTOS DE CAPACITACIÓN REALIZADAS / EJECUCIÓN DE PROYECTOS DE CAPACITACIÓN PROGRAMADOS) * 100	TRIMESTRAL	100.00	100.00			100.00	100.00	100.00	100.00	CONVENIOS DE COLABORACIÓN / DIRECCIÓN DE COMPETITIVIDAD E INNOVACIÓN TURÍSTICA	LOS PRESTADORES DE SERVICIOS TURÍSTICOS ACUDEN A LAS CAPACITACIONES
	A4C1. COMPROBACIÓN DE EJECUCIÓN DEL PROYECTO DE CAPACITACIÓN	PORCENTAJE DE PROYECTOS COMPROBADOS	(PROYECTOS COMPROBADOS / PROYECTOS PROGRAMADOS) * 100	TRIMESTRAL	100.00	100.00			100.00	100.00	100.00	100.00	REPORTE DEL PROGRAMA DE CAPACITACIÓN / COORDINACIÓN DE COMPETITIVIDAD TURÍSTICA	LAS CAPACITACIONES SON IMPARTIDAS EN TIEMPO Y FORMA
C2. CERTIFICACIONES Y DISTINTIVOS ENTREGADOS														
ACTIVIDADES (PROCESOS)	A1C2. ELABORACIÓN DE CONVENIOS	PORCENTAJE DE CONVENIOS ELABORADOS	(CONVENIOS ELABORADOS / CONVENIOS PROGRAMADOS) * 100	TRIMESTRAL	100.00	100.00			100.00	100.00	100.00	100.00	CONVENIOS DE COLABORACIÓN ENTRE ENTIDAD FEDERAL Y ESTATAL / DEPARTAMENTO JURÍDICO	SE CUENTAN CON LOS RECURSOS FINANCIEROS PARA LA ELABORACIÓN DE LOS CONVENIOS
	A2C2. LICITACIÓN DE PROYECTOS AUTORIZADOS DE CAPACITACIÓN	PORCENTAJE DE LICITACIONES DE PROYECTOS DE CAPACITACIÓN	(LICITACIONES DE PROYECTOS DE CAPACITACIÓN REALIZADAS / LICITACIONES DE PROYECTOS DE CAPACITACIÓN PROGRAMADAS) * 100	TRIMESTRAL	100.00	100.00			100.00	100.00	100.00	100.00	CONVENIOS DE COLABORACIÓN ENTRE ENTIDAD FEDERAL Y ESTATAL / DEPARTAMENTO JURÍDICO	LOS CONCURSANTES ESTÁN INTERESADOS EN PARTICIPAR EN LA LICITACIÓN
	A3C2. SEGUIMIENTO DE EJECUCIÓN DEL PROYECTO DE CAPACITACIÓN A LOS ORGANISMOS INTERMEDIOS	PORCENTAJE DE EJECUCIÓN DE PROYECTOS DE CAPACITACIÓN	(EJECUCIÓN DE PROYECTOS DE CAPACITACIÓN REALIZADAS / EJECUCIÓN DE PROYECTOS DE CAPACITACIÓN PROGRAMADOS) * 100	TRIMESTRAL	100.00	100.00			100.00	100.00	100.00	100.00	CONVENIOS DE COLABORACIÓN / DIRECCIÓN DE COMPETITIVIDAD E INNOVACIÓN TURÍSTICA	LOS PRESTADORES DE SERVICIOS TURÍSTICOS ACUDEN A LAS CAPACITACIONES
	A4C2. COMPROBACIÓN DE EJECUCIÓN DEL PROYECTO DE CAPACITACIÓN	PORCENTAJE DE PROYECTOS COMPROBADOS	(PROYECTOS COMPROBADOS / PROYECTOS PROGRAMADOS) * 100	TRIMESTRAL	100.00	100.00			100.00	100.00	100.00	100.00	REPORTE SECTOR / COORDINACIÓN DE COMPETITIVIDAD TURÍSTICA	LAS CAPACITACIONES SON IMPARTIDAS EN TIEMPO Y FORMA
	ASC2. ENTREGA DE CERTIFICACIONES	CANTIDAD DE CERTIFICADOS ENTREGADOS	(CERTIFICADOS ENTREGADOS / CERTIFICADOS PROGRAMADOS) * 100	TRIMESTRAL	100.00	100.00			100.00	100.00	100.00	100.00	REPORTE SECTOR / COORDINACIÓN DE COMPETITIVIDAD TURÍSTICA	LAS PERSONAS FÍSICAS Y MORALES CONCLUYEN SATISFACTORIAMENTE EL PROCESO DE CERTIFICACIÓN

MATRIZ DE INDICADORES PARA RESULTADOS 2023														
RESUMEN NARRATIVO	INDICADORES				META ANUAL 2023	LÍNEA BASE 2021	METAS POR FRECUENCIA				MEDIOS DE VERIFICACIÓN Y FUENTE DE INFORMACIÓN	SUPUESTOS		
	INDICADOR	FÓRMULA	FRECUENCIA	SEMESTRE			TRIMESTRE							
				I			II	I	II	III			IV	
C3. REPORTES DE RESULTADOS DE INVESTIGACIONES DE PERFIL Y GRADO DE SATISFACCIÓN DEL TURISTA ENTREGADOS														
ACTIVIDADES (PROCESOS)	A1C3. DISEÑO DE HERRAMIENTAS DE MEDICIÓN	PORCENTAJE DE DISEÑO DE HERRAMIENTAS DE MEDICIÓN	(PORCENTAJE DE HERRAMIENTAS DE MEDICIÓN REALIZADAS / HERRAMIENTAS DE MEDICIÓN PROGRAMADAS) * 100	TRIMESTRAL	100.00	100.00			100.00	100.00	100.00	100.00	REPORTE DE RESULTADOS DEL ESTUDIO DE PERFIL Y GRADO DE SATISFACCIÓN DEL TURISTA EN NUEVO LEÓN / COORDINACIÓN DE INNOVACIÓN TURÍSTICA	SE CUENTA CON EL PERSONAL CAPACITADO PARA LA ELABORACIÓN DE LA HERRAMIENTA DE MEDICIÓN
	A2C3. APLICACIÓN DE LAS HERRAMIENTAS DE MEDICIÓN A TURISTAS	PORCENTAJE DE HERRAMIENTAS DE MEDICIÓN APLICADAS	(HERRAMIENTAS DE MEDICIÓN REALIZADAS / HERRAMIENTAS DE MEDICIÓN PROGRAMADAS) * 100	TRIMESTRAL	100.00	100.00			100.00	100.00	100.00	100.00	REPORTE DE RESULTADOS DEL ESTUDIO DE PERFIL Y GRADO DE SATISFACCIÓN DEL TURISTA EN NUEVO LEÓN / COORDINACIÓN DE INNOVACIÓN TURÍSTICA	SE CUENTA CON LOS RECURSOS FINANCIEROS Y MEDIOS PARA LA APLICACIÓN DE LAS HERRAMIENTAS DE MEDICIÓN
	A3C3. ANÁLISIS DE LA INFORMACIÓN RECOPIADA MEDIANTE LA APLICACIÓN DE LAS HERRAMIENTAS TECNOLÓGICA DE MEDICIÓN DEL PERFIL Y GRADO DE SATISFACCIÓN DE LOS TURISTAS.	PORCENTAJE DEL ANÁLISIS DE LOS DATOS REALIZADOS	(ANÁLISIS DE LOS DATOS REALIZADOS / ANÁLISIS DE LOS DATOS PROGRAMADAS) * 100	TRIMESTRAL	100.00	100.00			100.00	100.00	100.00	100.00	REPORTE DE ANÁLISIS DE DATOS DEL ESTUDIO DE PERFIL Y GRADO DE SATISFACCIÓN DEL TURISTA EN NUEVO LEÓN / COORDINACIÓN DE INNOVACIÓN TURÍSTICA	SE CUENTA CON LOS RECURSOS FINANCIEROS Y MEDIOS PARA ANALIZAR LOS DATOS REALIZADOS



GOBIERNO DEL ESTADO DE NUEVO LEÓN
SECRETARÍA DE FINANZAS Y TESORERÍA GENERAL DEL ESTADO
PRESUPUESTO POR RESULTADOS
REPORTE DE METAS ANUALES 2023

INSTITUCIÓN: SERVICIOS DE SALUD DE NUEVO LEÓN
NOMBRE DEL PROGRAMA: PREVENCIÓN Y CONTROL DE ENFERMEDADES
EJE DEL PED: IGUALDAD PARA TODAS LAS PERSONAS
TEMA: SALUD Y VIDA SALUDABLE
OBJETIVO: PROMOVER EL BIENESTAR INTEGRAL DE LA POBLACIÓN DE NUEVO LEÓN A TRAVÉS DE INTERVENCIONES ORIENTADAS A LA PREVENCIÓN, ATENCIÓN Y CONTROL DE ENFERMEDADES.
ESTRATEGIA: FORTALECER LA ATENCIÓN INTEGRAL PARA NNA, MUJERES EMBARAZADAS Y EN PUERPERIO
FAVORECER LA COBERTURA UNIVERSAL PARA NNA CON CÁNCER.
INCENTIVAR EL ACCESO A LA ATENCIÓN MÉDICA INTEGRAL, DE FORMA OPORTUNA Y DE CALIDAD DESDE LA ETAPA PRENATAL Y DURANTE LA INFANCIA Y LA ADOLESCENCIA.
LÍNEAS DE ACCIÓN: FAVORECER LA DISPONIBILIDAD, ACCESIBILIDAD Y ACEPTABILIDAD DE UNA ATENCIÓN A LA SALUD REPRODUCTIVA, MATERNA Y NEONATAL PARA DISMINUIR LA MORBIMORTALIDAD MATERNA Y PERINATAL.
CONTINUAR Y REFORZAR LA ATENCIÓN DEL EMBARAZO, PARTO, PUERPERIO Y DEL RECIÉN NACIDO PARA LA PREVENCIÓN Y MITIGACIÓN DEL COVID-19.
IMPLEMENTAR UN SISTEMA DE INFORMACIÓN DIGITAL PARA EL DIAGNÓSTICO Y SEGUIMIENTO EN MATERIA DE SALUD DE NNA.
BENEFICIARIO (PO/AE): PERSONAS SIN SEGURIDAD SOCIAL

CLASIFICACIÓN PROGRAMÁTICA: E272
CP CONAC "Modalidad": E

MATRIZ DE INDICADORES PARA RESULTADOS 2023														
RESUMEN NARRATIVO		INDICADORES				METAS POR FRECUENCIA					MEDIOS DE VERIFICACIÓN Y FUENTE DE INFORMACIÓN		SUPUESTOS	
		INDICADOR	FÓRMULA	FRECUENCIA	META ANUAL 2023	LÍNEA BASE 2021	SEMESTRE		TRIMESTRE					
							I	II	I	II				III
FIN	CONTRIBUIR A DISMINUIR LA INCIDENCIA Y PREVALENCIA DE ENFERMEDADES MEDIANTE LAS ACCIONES DE PROMOCIÓN, PREVENCIÓN Y CONTROL EN LAS UNIDADES MÉDICAS	TASA DE MORTALIDAD GENERAL POR CADA 100 000 PERSONAS	(DEFUNCIONES DE PERSONAS / PERSONAS DEL ESTADO DE NUEVO LEÓN) * 100 000	ANUAL	650.00	731.12							SISTEMA EPIDEMIOLÓGICO Y ESTADÍSTICO DE DEFUNCIONES (SEED) / DIRECCIÓN DE PLANEACIÓN	LA POBLACIÓN DE NUEVO LEÓN TOMAN LAS MEDIDAS PREVENTIVAS PARA MANTENER SU SALUD DE ACUERDO CON LAS RECOMENDACIONES PROMOVIDAS EN EL SECTOR SALUD
PROPÓSITO	LAS PERSONAS SIN SEGURIDAD SOCIAL CUENTAN CON SERVICIOS DE ATENCIÓN A LA SALUD PARA PREVENIR Y CONTROLAR ENFERMEDADES.	TASA DE VARIACIÓN DE CONSULTAS A PERSONAS ATENDIDAS EN LAS UNIDADES MÉDICAS DE LOS SERVICIOS DE SALUD DE NUEVO LEÓN	((NÚMERO DE CONSULTAS A PERSONAS ATENDIDAS EN LAS UNIDADES MÉDICAS EN EL AÑO T - NÚMERO DE CONSULTAS A PERSONAS ATENDIDAS EN LAS UNIDADES MÉDICAS EN EL AÑO T-1) / (NÚMERO DE CONSULTAS A PERSONAS ATENDIDAS EN LAS UNIDADES MÉDICAS EN EL AÑO T-1) * 100	ANUAL	2.94	0.80							SISTEMA DE INFORMACIÓN EN SALUD / DIRECCIÓN DE JURISDICIONES / DIRECCIÓN DE PLANEACIÓN	LAS PERSONAS SIN SEGURIDAD SOCIAL ACUDEN A LAS UNIDADES MÉDICAS DE LOS SERVICIOS DE SALUD EN DEMANDA DE SERVICIOS DE SALUD.
COMPONENTES	C1. ACCIONES DE PROMOCIÓN Y EDUCACIÓN PARA LA SALUD A LA POBLACIÓN REALIZADAS	PORCENTAJE DE ACCIONES DE PROMOCIÓN Y EDUCACIÓN PARA LA SALUD.	ACCIONES DE PROMOCIÓN Y EDUCACIÓN EN SALUD REALIZADAS / ACCIONES DE PROMOCIÓN Y EDUCACIÓN PARA LA SALUD PROGRAMADAS) * 100	TRIMESTRAL	100.00	95.00			100.00	100.00	100.00	100.00	SISTEMA DE INFORMACIÓN EN SALUD (SIS) DIRECCIÓN DE PROMOCIÓN DE LA SALUD.	SE CUENTA CON LOS RECURSOS FINANCIEROS, MATERIALES Y HUMANOS .
	C2. ESQUEMAS COMPLETOS DE VACUNACIÓN EN MENORES DE 5 AÑOS REVISADOS.	PORCENTAJE DE ESQUEMAS COMPLETOS DE VACUNACIÓN EN MENORES DE 5 AÑOS REVISADOS	(MENORES DE CINCO AÑOS DE EDAD CON ESQUEMA COMPLETO DE VACUNACIÓN REVISADOS / POBLACIÓN MENOR DE CINCO AÑOS DE EDAD) * 100	TRIMESTRAL	90.00	85.00			90.00	90.00	90.00	90.00	SISTEMA DE INFORMACIÓN EN SALUD (SIS) / CONAPO / SUBSISTEMA DE INFORMACIÓN SOBRE NACIMIENTOS (SINAC) / DIRECCIÓN DE SALUD PÚBLICA / DIRECCIÓN DE PLANEACIÓN	EL CENTRO NACIONAL PARA LA SALUD DE LA INFANCIA Y LA ADOLESCENCIA (CENSA) ENVÍA CON SUFICIENCIA Y PUNTUALIDAD LOS BIOLÓGICOS PARA SU APLICACIÓN
	C3. DETECCIONES DE ENFERMEDADES (CÁNCER CERVICO UTERINO Y CÁNCER DE MAMA) DE LA MUJER REALIZADAS	PORCENTAJE DE CASOS NUEVOS DE CÁNCER EN LA MUJER SIN SEGURIDAD SOCIAL DETECTADOS	(MUJERES CON DIAGNÓSTICO POSITIVO DE CÁNCER CERVICO UTERINO Y DE MAMA / MUJERES TAMIZADAS) * 100	TRIMESTRAL	0.42	0.62			0.42	0.42	0.42	0.42	SISTEMA DE INFORMACIÓN DE CÁNCER EN LA MUJER (SICAM) / DIRECCIÓN DE SALUD PÚBLICA.	LAS MUJERES ASISTEN A LAS UNIDADES MÉDICAS A SU EXAMEN DE TAMIZAJE DE DETECCIÓN.
	C4. DETECCIONES DE ENFERMEDADES TRANSMISIBLES SUJETAS A LA NORMA NOM-017-SSA2-2012 PARA LA VIGILANCIA EPIDEMIOLÓGICA REALIZADAS	PORCENTAJE DE DETECCIONES DE ENFERMEDADES TRANSMISIBLES SUJETOS A LA NOM -017-SSA2-2012 PARA LA VIGILANCIA EPIDEMIOLÓGICA REALIZADAS	(DETECCIONES REALIZADAS DE ENFERMEDADES TRANSMISIBLES / CASOS ESTUDIADOS) * 100	TRIMESTRAL	96.04	97.61			96.04	96.04	96.04	96.04	SISTEMA NACIONAL DE VIGILANCIA EPIDEMIOLÓGICA (SINAVE) / DIRECCIÓN DE SALUD PÚBLICA	SISTEMA NACIONAL DE VIGILANCIA EPIDEMIOLÓGICA (SINAVE) FUNCIONA ADECUADAMENTE
	C5. DETECCIONES DE ENFERMEDADES CRÓNICAS DEGENERATIVAS (DIABETES MELLITUS, HIPERTENSIÓN ARTERIAL Y OBESIDAD) REALIZADAS	PORCENTAJE DE DETECCIONES DE CASOS NUEVOS ENFERMEDADES CRÓNICAS DEGENERATIVAS REALIZADAS	(DETECCIONES POSITIVAS PARA ENFERMEDADES CRÓNICAS DEGENERATIVAS REALIZADAS A PERSONAS MAYORES DE 20 AÑOS / DETECCIONES REALIZADAS A PERSONAS MAYORES DE 20 AÑOS) * 100	TRIMESTRAL	15.16	14.00			15.16	15.16	15.16	15.16	SISTEMA DE INFORMACIÓN EN SALUD (SIS), ESTIMACIÓN DE POBLACIÓN SIN SEGURIDAD SOCIAL CONAPO / DIRECCIÓN DE SALUD PÚBLICA	LAS PERSONAS SIN SEGURIDAD SOCIAL ACUDEN A LOS CENTROS DE SALUD PARA SUS DETECCIONES OPORTUNAS
	C6. DETECCIONES DE ENFERMEDADES DE SALUD MENTAL Y ADICIONES REALIZADAS.	PORCENTAJE DE PRUEBAS DE TAMIZAJE EN POBLACIÓN ADOLESCENTE REALIZADAS	(PRUEBAS DE TAMIZAJE APLICADAS Y EVALUADAS EN ADOLESCENTES REALIZADAS / PRUEBAS DE TAMIZAJE APLICADAS Y EVALUADAS EN ADOLESCENTES PROGRAMADAS) * 100	TRIMESTRAL	100.00	95.00			100.00	100.00	100.00	100.00	SISTEMA DE INFORMACIÓN DE LOS CONSEJOS ESTATALES CONTRA LAS ADICIONES (SISECA) / DIRECCIÓN DE SALUD MENTAL Y ADICIONES	LOS ADOLESCENTES ACEPTAN RESPONDER LAS PRUEBAS DE TAMIZAJE.
C1. ACCIONES DE PROMOCIÓN Y EDUCACIÓN PARA LA SALUD A LA POBLACIÓN REALIZADAS														
ACTIVIDADES (Procesos)	A1C1. REALIZACIÓN DE ACCIONES EDUCATIVAS DE PROMOCIÓN DE LA SALUD	PORCENTAJE DE ACCIONES EDUCATIVAS DE PROMOCIÓN DE LA SALUD	(ACCIONES EDUCATIVAS DE PROMOCIÓN DE LA SALUD REALIZADAS / ACCIONES EDUCATIVAS DE PROMOCIÓN DE LA SALUD PROGRAMADAS) * 100	TRIMESTRAL	100.00	98.00			100.00	100.00	100.00	100.00	SISTEMA DE INFORMACIÓN EN SALUD (SIS) DIRECCIÓN DE PROMOCIÓN DE LA SALUD.	SE CUENTA CON LOS RECURSOS FINANCIEROS, MATERIALES Y HUMANOS
	A2C1. APLICACIÓN DE LA FICHA EVOLUTIVA DEL ESCOLAR	PORCENTAJE DE APLICACIÓN DE FICHA EVOLUTIVA DEL ESCOLAR	(NO. DE ALUMNOS REVISADOS / NO. DE ALUMNOS PROGRAMADOS) * 100	TRIMESTRAL	100.00	95.00			100.00	100.00	100.00	100.00	EXPEDIENTE MÉDICO ESCOLAR / DIRECCIÓN DE PROMOCIÓN DE LA SALUD.	SE APLICA FICHA EVOLUTIVA A LOS ESCOLARES DE 2DO DE PREESCOLAR, 1º Y 4º DE PRIMARIA Y 1º DE SECUNDARIA DURANTE EL CICLO ESCOLAR SE CUENTA CON LOS RECURSOS FINANCIEROS, MATERIALES Y HUMANOS

MATRIZ DE INDICADORES PARA RESULTADOS 2023														
RESUMEN NARRATIVO		INDICADORES					METAS POR FRECUENCIA				MEDIOS DE VERIFICACIÓN Y FUENTE DE INFORMACIÓN	SUPUESTOS		
		INDICADOR	FÓRMULA	FRECUENCIA	META ANUAL 2023	LÍNEA BASE 2021	SEMESTRE		TRIMESTRE					
							I	II	I	II			III	IV
ACTIVIDADES (Procesos)	A3C1. CERTIFICACIÓN DE ENTORNOS Y COMUNIDADES COMO FAVORABLES A LA SALUD	PORCENTAJE DE CERTIFICACIÓN DE ENTORNOS Y COMUNIDADES COMO FAVORABLES A LA SALUD	(ENTORNOS Y COMUNIDADES CERTIFICADOS COMO FAVORABLES A LA SALUD REALIZADOS / ENTORNOS Y COMUNIDADES CERTIFICADOS COMO FAVORABLES A LA SALUD PROGRAMADOS) * 100	TRIMESTRAL	100.00	95.00			0.00	0.00	0.00	100.00	SISTEMA DE INFORMACIÓN EN SALUD (SIS) DIRECCIÓN DE PROMOCIÓN DE LA SALUD.	SE CUENTA CON LOS RECURSOS FINANCIEROS, MATERIALES Y HUMANOS
	A4C1. REALIZACIÓN DE PROGRAMAS MUNICIPALES DE SALUD EN OPERACIÓN	PORCENTAJE DE PROGRAMAS MUNICIPALES DE SALUD EN OPERACIÓN	(PROGRAMAS MUNICIPALES DE SALUD EN OPERACIÓN / PROGRAMAS MUNICIPALES DE SALUD PROGRAMADOS) * 100	TRIMESTRAL	100.00	100.00			100.00	100.00	100.00	100.00	RED DE COMUNICACIÓN COLABORATIVA (RCC) COMPONENTE DE COMUNIDADES SALUDABLES DIRECCIÓN DE PROMOCIÓN DE LA SALUD	SE CUENTA CON LOS RECURSOS FINANCIEROS, MATERIALES Y HUMANOS
C2. ESQUEMAS COMPLETOS DE VACUNACIÓN EN MENORES DE 5 AÑOS REVISADOS.■														
ACTIVIDADES (Procesos)	A1C2. REALIZACIÓN DE CAMPAÑAS DE VACUNACIÓN	PORCENTAJE DE CAMPAÑAS REALIZADAS	(CAMPAÑAS REALIZADAS / CAMPAÑAS PROGRAMADAS) * 100	TRIMESTRAL	100.00	100.00			0.00	100.00	100.00	100.00	LINEAMIENTOS DEL CENTRO NACIONAL DE SALUD DE INFANCIA Y ADOLESCENCIA (CENSIA) / DIRECCIÓN DE SALUD PÚBLICA	SE CUENTA CON EL RECURSO FINANCIERO, HUMANO Y MATERIAL PARA LA REALIZACIÓN DE LAS CAMPAÑAS
	A2C2. REGISTRO DE DOSIS DE VACUNACIÓN	PORCENTAJE DE DOSIS REGISTRADAS	(DOSIS REGISTRADAS DE MENORES DE 5 AÑOS EN UNIDADES DE SALUD EN EL PERÍODO / DOSIS PROGRAMADAS EN EL PERÍODO) * 100	TRIMESTRAL	95.00	95.00			95.00	95.00	95.00	95.00	SISTEMA DE INFORMACIÓN EN SALUD (SIS) / DIRECCIÓN DE SALUD PÚBLICA / DIRECCIÓN DE PLANEACIÓN	SE CUENTA CON EL RECURSO FINANCIERO, HUMANO Y MATERIAL PARA EL REGISTRO DE DOSIS APLICADAS
C3. DETECCIONES DE ENFERMEDADES (CÁNCER CERVICO UTERINO Y CÁNCER DE MAMA) DE LA MUJER REALIZADAS ■														
ACTIVIDADES (Procesos)	A1C3. TAMIZAJE POR MASTOGRAFÍA EN MUJERES.	PORCENTAJE DE TAMIZAJE POR MASTOGRAFÍA DE CÁNCER DE MAMA EN MUJERES	(MUJERES CON MASTOGRAFÍA REALIZADA / MUJERES CON MASTOGRAFÍA PROGRAMADAS) * 100	TRIMESTRAL	100.00	95.00			100.00	100.00	100.00	100.00	SISTEMA DE INFORMACIÓN DE CÁNCER EN LA MUJER (SICAM), POBLACIÓN ESTIMADA CONAPO / DIRECCIÓN DE SALUD PÚBLICA	SE CUENTA CON EL RECURSO FINANCIERO, HUMANO Y MATERIAL PARA EL TAMIZAJE POR MASTOGRAFÍA
	A2C3. TAMIZAJE POR CITOLOGÍA CERVICO UTERINO EN MUJERES (PAPANICOLAOU)	PORCENTAJE DE TAMIZAJE POR CITOLOGÍA DE CÁNCER CERVICO UTERINO EN MUJERES	(MUJERES CON TAMIZAJES POR CITOLOGÍA CERVICO UTERINO REALIZADOS / MUJERES CON TAMIZAJES POR CITOLOGÍA CERVICO UTERINO PROGRAMADOS) * 100	TRIMESTRAL	100.00	95.00			100.00	100.00	100.00	100.00	SISTEMA DE INFORMACIÓN DE CÁNCER EN LA MUJER (SICAM), POBLACIÓN ESTIMADA CONAPO / DIRECCIÓN DE SALUD PÚBLICA	SE CUENTA CON EL RECURSO FINANCIERO, HUMANO Y MATERIAL PARA EL TAMIZAJE POR CITOLOGÍA CERVICAL
	A3C3. TAMIZAJE EN MUJERES CON PRUEBAS DE VIRUS DEL PAPILOMA HUMANO (VPH)	PORCENTAJE DE TAMIZAJE DE VIRUS DE PAPILOMA HUMANO EN MUJERES	(MUJERES CON TAMIZAJES POR PRUEBA DE VIRUS DEL PAPILOMA HUMANO REALIZADOS / MUJERES CON TAMIZAJES POR PRUEBAS DE VIRUS DEL PAPILOMA HUMANO PROGRAMADOS) * 100	TRIMESTRAL	100.00	95.00			100.00	100.00	100.00	100.00	SISTEMA DE INFORMACIÓN DE CÁNCER EN LA MUJER (SICAM), POBLACIÓN ESTIMADA CONAPO / DIRECCIÓN DE SALUD PÚBLICA	SE CUENTA CON EL RECURSO FINANCIERO, HUMANO Y MATERIAL PARA EL TAMIZAJE POR PRUEBAS DEL VIRUS DEL PAPILOMA HUMANO
C4. DETECCIONES DE ENFERMEDADES TRANSMISIBLES SUJETAS A LA NORMA NOM-017-SSA2-2012 PARA LA VIGILANCIA EPIDEMIOLÓGICA REALIZADAS														
ACTIVIDADES (Procesos)	A1C4. PROCESAMIENTO DE MUESTRAS PARA CONFIRMACIÓN DIAGNÓSTICA	PORCENTAJE DE MUESTRAS PROCESADAS EN TIEMPO PARA CONFIRMACIÓN DIAGNÓSTICA	(MUESTRAS PROCESADAS EN TIEMPO PARA CONFIRMACIÓN DIAGNÓSTICA / MUESTRAS PARA CONFIRMACIÓN DIAGNÓSTICA ACEPTADAS) * 100	TRIMESTRAL	96.00	95.00			96.00	96.00	96.00	96.00	SISTEMA DE INFORMACIÓN EN SALUD (SIS) / LABORATORIO ESTATAL, DIRECCIÓN DE PLANEACIÓN	SE CUENTA CON LOS RECURSOS FINANCIEROS, MATERIALES Y HUMANOS PARA EL PROCESAMIENTO DE MUESTRAS
	A2C4. APLICACIÓN DE VACUNA ANTIRRÁBICA CANINA Y FELINA.	PORCENTAJE DE VACUNA ANTIRRÁBICA CANINA Y FELINA APLICADA	(NÚMERO DE VACUNA ANTIRRÁBICA CANINA Y FELINA APLICADA / NÚMERO DE VACUNA ANTIRRÁBICA CANINA Y FELINA PROGRAMADA) * 100	TRIMESTRAL	100.00	25.00			100.00	100.00	100.00	100.00	SISTEMA DE INFORMACIÓN EN SALUD (SIS). PROGRAMA DE VACUNACIÓN ANTIRRÁBICA CANINA Y FELINA.	SE CUENTA CON LOS RECURSOS FINANCIEROS, MATERIALES Y HUMANOS PARA LA APLICACIÓN DE LAS VACUNAS
	A3C4. REALIZACIÓN DE PRUEBA RÁPIDA PARA LA DETECCIÓN DEL VIH	PORCENTAJE DE PRUEBAS RÁPIDAS REALIZADAS PARA LA DETECCIÓN DE LA INFECCIÓN POR EL VIH	(PRUEBAS RÁPIDAS PARA LA DETECCIÓN DEL VIH EN PERSONAS / PRUEBAS RÁPIDAS PARA LA DETECCIÓN DEL VIH EN PERSONA PROGRAMADAS) * 100	TRIMESTRAL	100.00	97.00			100.00	100.00	100.00	100.00	SISTEMA DE INFORMACIÓN EN SALUD (SIS) / CONSEJO ESTATAL PARA LA PREVENCIÓN Y EL CONTROL DEL SIDA (COESIDA), DIRECCIÓN DE PLANEACIÓN	SE CUENTA CON EL INSUMO SUFICIENTE PARA LA DETECCIÓN DE NUEVAS INFECCIONES POR VIH, ASÍ COMO EL PERSONAL CAPACITADO PARA LA APLICACIÓN DE LAS PRUEBAS RÁPIDAS DE DETECCIÓN
	A4C4. REALIZACIÓN DE BACILOSCOPIAS PARA DETECCIÓN DE TUBERCULOSIS	PORCENTAJE DE BACILOSCOPIAS	(BACILOSCOPIAS EN SINTOMÁTICO RESPIRATORIO REALIZADAS / BACILOSCOPIAS EN SINTOMÁTICO RESPIRATORIO PROGRAMADOS) * 100	TRIMESTRAL	100.00	87.00			100.00	100.00	100.00	100.00	SISTEMA DE INFORMACIÓN EN SALUD (SIS) / DIRECCIÓN DE SALUD PÚBLICA, DIRECCIÓN DE PLANEACIÓN	SE CUENTA CON LOS RECURSOS FINANCIEROS, HUMANOS Y MATERIALES PARA LA REALIZACIÓN DE LAS BACILOSCOPIAS
	ASC4. NEBULIZACIÓN PARA PREVENIR ENFERMEDADES TRANSMITIDAS POR VECTOR	PORCENTAJE DE ÁREAS NEBULIZADAS PARA PREVENIR ENFERMEDADES TRANSMITIDAS POR VECTOR	(ÁREAS NEBULIZADAS / ÁREAS PROGRAMADAS) * 100	TRIMESTRAL	100.00	100.00			100.00	100.00	100.00	100.00	PLATAFORMA DEL CENTRO NACIONAL DE PROGRAMAS PREVENTIVOS Y CONTROL DE ENFERMEDADES / DIRECCIÓN DE SALUD PÚBLICA	SE CUENTA CON UN ADECUADO REGISTRO DE LAS ÁREAS NEBULIZADAS Y POR TRABAJAR

MATRIZ DE INDICADORES PARA RESULTADOS 2023														
RESUMEN NARRATIVO	INDICADORES				META ANUAL 2023	LÍNEA BASE 2021	METAS POR FRECUENCIA				MEDIOS DE VERIFICACIÓN Y FUENTE DE INFORMACIÓN	SUPUESTOS		
	INDICADOR	FÓRMULA	FRECUENCIA	SEMESTRE			TRIMESTRE							
				I			II	I	II	III			IV	
C5. DETECCIÓN DE ENFERMEDADES CRÓNICAS DEGENERATIVAS (DIABETES MELLITUS, HIPERTENSIÓN ARTERIAL Y OBESIDAD) REALIZADAS														
ACTIVIDADES (Procesos)	A1CS. FORMACIÓN DE GRUPOS DE AYUDA MUTUA	PORCENTAJE DE AVANCE EN ACREDITACIÓN DE GRUPOS DE AYUDA MUTUA	(GRUPOS DE AYUDA MUTUA ACREDITADOS / GRUPOS DE AYUDA MUTUA PROGRAMADOS) * 100	TRIMESTRAL	100.00	95.00			100.00	100.00	100.00	100.00	SISTEMA DE INFORMACIÓN EN SALUD (SIS) / DIRECCIÓN DE SALUD PÚBLICA, DIRECCIÓN DE PLANEACIÓN	SE CUENTA CON LOS RECURSOS FINANCIEROS, HUMANOS Y MATERIALES PARA LA ACREDITACIÓN DE GRUPOS DE AYUDA MUTUA
	A2CS. REALIZACIÓN DE TAMIZAJE DE DIABETES MELLITUS	PORCENTAJE DE TAMIZAJE DE DIABETES MELLITUS	(TAMIZAJES DE DIABETES MELLITUS REALIZADOS / TAMIZAJE DE DIABETES MELLITUS PROGRAMADOS) * 100	TRIMESTRAL	100.00	85.00			100.00	100.00	100.00	100.00	SISTEMA DE INFORMACIÓN EN SALUD (SIS) / DIRECCIÓN DE SALUD PÚBLICA, DIRECCIÓN DE PLANEACIÓN	SE CUENTA CON LOS RECURSOS FINANCIEROS, HUMANOS Y MATERIALES PARA LA REALIZACIÓN DEL TAMIZAJE DE DIABETES MELLITUS
	A3CS. REALIZACIÓN DE TAMIZAJE DE HIPERTENSIÓN ARTERIAL	PORCENTAJE DE TAMIZAJE DE HIPERTENSIÓN ARTERIAL	(TAMIZAJES DE HIPERTENSIÓN ARTERIAL REALIZADOS / TAMIZAJE DE HIPERTENSIÓN ARTERIAL PROGRAMADOS) * 100	TRIMESTRAL	100.00	85.00			100.00	100.00	100.00	100.00	SISTEMA DE INFORMACIÓN EN SALUD (SIS) / DIRECCIÓN DE SALUD PÚBLICA, DIRECCIÓN DE PLANEACIÓN	SE CUENTA CON LOS RECURSOS FINANCIEROS, HUMANOS Y MATERIALES PARA LA REALIZACIÓN DEL TAMIZAJE DE HIPERTENSIÓN ARTERIAL
	A4CS. REALIZACIÓN DE TAMIZAJE DE OBESIDAD	PORCENTAJE DE TAMIZAJE DE OBESIDAD	(TAMIZAJES DE OBESIDAD REALIZADOS / TAMIZAJE DE OBESIDAD PROGRAMADOS) * 100	TRIMESTRAL	100.00	85.00			100.00	100.00	100.00	100.00	SISTEMA DE INFORMACIÓN EN SALUD (SIS) / DIRECCIÓN DE SALUD PÚBLICA, DIRECCIÓN DE PLANEACIÓN	SE CUENTA CON LOS RECURSOS FINANCIEROS, HUMANOS Y MATERIALES PARA LA REALIZACIÓN DEL TAMIZAJE DE OBESIDAD
	A5CS. REALIZACIÓN DEL CONTROL DE ENFERMEDADES CRÓNICO DEGENERATIVAS	PORCENTAJE DE PERSONAS CON ENFERMEDADES CRÓNICO DEGENERATIVAS CONTROLADAS	(PERSONAS CON ENFERMEDADES CRÓNICO DEGENERATIVAS CONTROLADAS / TOTAL DE PERSONAS CON ENFERMEDADES CRÓNICO DEGENERATIVAS EN TRATAMIENTO) * 100	TRIMESTRAL	48.00	48.00			48.00	48.00	48.00	48.00	SISTEMA DE INFORMACIÓN EN SALUD (SIS) VARIABLES (080, ADM08, ADM09, ADM11, ADM12, ADM14, ADM15, ADM17 Y ADM18) (081, 081, 082 / DIRECCIÓN DE SALUD PÚBLICA, DIRECCIÓN DE PLANEACIÓN	LOS PACIENTES CON ENFERMEDADES CRÓNICAS DEGENERATIVAS, ACUDEN A SUS CITAS DE CONTROL DE ENFERMEDADES CRÓNICO DEGENERATIVAS EN LAS UNIDADES DE SALUD.
C6. DETECCIÓN DE ENFERMEDADES DE SALUD MENTAL Y ADICCIONES REALIZADAS.														
ACTIVIDADES (Procesos)	A1C6. REGISTRO DE ADOLESCENTES EN PREVENCIÓN DE ADICCIONES Y SALUD MENTAL	PORCENTAJE DE ADOLESCENTES REGISTRADOS EN ACCIONES DE PREVENCIÓN DE ADICCIONES Y SALUD MENTAL	(ADOLESCENTES REGISTRADOS EN ACCIONES DE PREVENCIÓN DE ADICCIONES Y SALUD MENTAL / ADOLESCENTES EN ACCIONES DE PREVENCIÓN DE ADICCIONES Y SALUD MENTAL PROGRAMADOS) * 100	TRIMESTRAL	100.00	95.00			100.00	100.00	100.00	100.00	SISTEMA DE INFORMACIÓN DE LOS CONSEJOS ESTATALES CONTRA LAS ADICCIONES (SISECA) / DIRECCIÓN DE SALUD MENTAL Y ADICCIONES	SE CUENTA CON LOS RECURSOS FINANCIEROS, HUMANOS Y MATERIALES PARA REALIZAR LA CAPACITACIÓN
	A2C6. PARTICIPACIÓN DE PERSONAS EN ACCIONES DE PREVENCIÓN DE TRANSTORNOS MENTALES Y PSICOSOCIALES	PORCENTAJE DE PERSONAS EN ACCIONES DE PREVENCIÓN Y TRANSTORNOS MENTALES Y PSICOSOCIALES	(PERSONAS QUE PARTICIPAN EN ACCIONES DE PREVENCIÓN Y TRANSTORNOS MENTALES Y PSICOSOCIALES / PERSONAS PROGRAMADAS) * 100	TRIMESTRAL	100.00	95.00			100.00	100.00	100.00	100.00	SISTEMA DE INFORMACIÓN DE LOS CONSEJOS ESTATALES CONTRA LAS ADICCIONES (SISECA) / DIRECCIÓN DE SALUD MENTAL Y ADICCIONES	SE CUENTA CON LOS RECURSOS FINANCIEROS, HUMANOS Y MATERIALES PARA REALIZAR LAS ACCIONES DE PREVENCIÓN



GOBIERNO DEL ESTADO DE NUEVO LEÓN
SECRETARÍA DE FINANZAS Y TESORERÍA GENERAL DEL ESTADO
PRESUPUESTO POR RESULTADOS
REPORTE DE METAS ANUALES 2023

CLASIFICACIÓN PROGRAMÁTICA: **E273**
CP CONAC "Modalidad": **E**

INSTITUCIÓN: SERVICIOS DE SALUD DE NUEVO LEÓN O.P.D.
NOMBRE DEL PROGRAMA: CUIDAR TU SALUD (ATENCIÓN A LA SALUD)
EJE DEL PED: IGUALDAD PARA TODAS LAS PERSONAS
TEMA: SALUD Y VIDA SALUDABLE
OBJETIVO: PROMOVER EL BIENESTAR INTEGRAL DE LA POBLACIÓN DE NUEVO LEÓN A TRAVÉS DE INTERVENCIONES ORIENTADAS A LA PREVENCIÓN, ATENCIÓN Y CONTROL DE ENFERMEDADES, GARANTIZANDO EL ACCESO OPORTUNO Y DE CALIDAD A LOS SERVICIOS DE SALUD.
ESTRATEGIA: MEJORAR LA CALIDAD DE LOS SERVICIOS PRESTADOS EN INSTITUCIONES DE SALUD PÚBLICA. COADYUVAR EN LA CAPACITACIÓN Y SENSIBILIZACIÓN DE RECURSOS HUMANOS EN FORMACIÓN EN SALUD. FOMENTAR LA ADQUISICIÓN DE COMPETENCIAS EN EL ÁREA DE ATENCIÓN Y SERVICIOS DE SALUD.
LÍNEAS DE ACCIÓN: FORTALECER EL SISTEMA DE CALIDAD Y SEGURIDAD DEL PACIENTE. FAVORECER EL USO DE TECNOLOGÍAS DIGITALES PARA LA TOMA DE DECISIONES EN MATERIA DE SALUD. FORTALECER LA INFRAESTRUCTURA EN SALUD.
BENEFICIARIO (PO/AE): PERSONAS SIN SEGURIDAD SOCIAL

MATRIZ DE INDICADORES PARA RESULTADOS 2023

RESUMEN NARRATIVO		INDICADORES					METAS POR FRECUENCIA				MEDIOS DE VERIFICACIÓN Y FUENTE DE INFORMACIÓN	SUPUESTOS		
		INDICADOR	FÓRMULA	FRECUENCIA	META ANUAL 2023	LÍNEA BASE 2021	SEMESTRE		TRIMESTRE					
							I	II	I	II			III	IV
FIN	CONTRIBUIR A MEJORAR LA SALUD DE LAS PERSONAS SIN SEGURIDAD SOCIAL MEDIANTE EL ACCESO A LOS SERVICIOS DE SALUD.	TASA DE MORTALIDAD GENERAL POR CADA 1000 PERSONAS	(DEFUNCIONES DE PERSONAS / PERSONAS DEL ESTADO DE NUEVO LEÓN) * 1000	ANUAL	6.50	7.31							SISTEMA EPIDEMIOLÓGICO Y ESTADÍSTICO DE DEFUNCIONES (SEED) / DIRECCIÓN DE PLANEACIÓN	LA POBLACIÓN DE NUEVO LEÓN TOMAN LAS MEDIDAS PREVENTIVAS PARA MANTENER SU SALUD DE ACUERDO CON LAS RECOMENDACIONES PROMOVIDAS EN EL SECTOR SALUD
PROPÓSITO	LAS PERSONAS SIN SEGURIDAD SOCIAL CUENTAN CON ACCESO A LA ATENCIÓN OPORTUNA E INTEGRAL EN LAS UNIDADES MÉDICAS DE LOS SERVICIOS DE SALUD	PORCENTAJE DE PERSONAS SIN SEGURIDAD SOCIAL ATENDIDAS EN LOS SERVICIOS DE SALUD DE NUEVO LEÓN	(PERSONAS ATENDIDAS POR PRIMERA VEZ EN EL AÑO EN UNIDADES MÉDICAS DEL PRIMER NIVEL DE ATENCIÓN / PERSONAS SIN SEGURIDAD SOCIAL) * 100	ANUAL	41.00	38.35							SISTEMA DE INFORMACIÓN DE SALUD (SIS) / DIRECCIÓN DE JURISDICCIÓNES, DIRECCIÓN DE PLANEACIÓN	LAS PERSONAS SIN SEGURIDAD SOCIAL ASISTEN A LAS UNIDADES MÉDICAS
COMPONENTES	C1. CONSULTAS MÉDICAS DEL PRIMER NIVEL DE ATENCIÓN OTORGADAS	PROMEDIO DE PERSONAS CONSULTADAS POR DÍA	(PERSONAS QUE RECIBIERON CONSULTA MÉDICA EN EL PRIMER NIVEL DE ATENCIÓN / NÚMERO DE DÍAS LABORADOS)	TRIMESTRAL	5,265.55	2,995.60			5,265.55	5,265.55	5,265.55	5,265.55	SISTEMA DE INFORMACIÓN EN SALUD (SIS) / DIRECCIÓN DE JURISDICCIÓNES, DIRECCIÓN DE PLANEACIÓN	LAS PERSONAS SIN SEGURIDAD SOCIAL ASISTEN A LOS CENTROS DE SALUD DE PRIMER NIVEL PARA SU ATENCIÓN
	C2. DOSIS DE BIOLÓGICO A NIÑOS MENORES DE 5 AÑOS APLICADAS	PORCENTAJE DE DOSIS DE BIOLÓGICOS APLICADOS A NIÑOS MENORES DE 5 AÑOS	(DOSIS APLICADAS DE BIOLÓGICOS A NIÑOS MENORES DE 5 AÑOS / DOSIS DE BIOLÓGICOS PROGRAMADOS A NIÑOS MENORES DE 5 AÑOS) * 100	TRIMESTRAL	100.00	95.00			100.00	100.00	100.00	100.00	SISTEMA DE INFORMACIÓN EN SALUD (SIS) CONAPO / SUBSISTEMA DE INFORMACIÓN SOBRE NACIMIENTOS (SNAC) / DIRECCIÓN DE SALUD PÚBLICA / DIRECCIÓN DE PLANEACIÓN	EL CENTRO NACIONAL PARA LA SALUD DE LA INFANCIA Y LA ADOLESCENCIA (CENSA) ENVÍA CON SUFICIENCIA Y PUNTUALIDAD LOS BIOLÓGICOS PARA SU APLICACIÓN
	C3. EDUCACIÓN PARA LA SALUD REALIZADA	PORCENTAJE DE SESIONES DE PROMOCIÓN Y EDUCACIÓN PARA LA SALUD.	(SESIONES DE EDUCACIÓN EN SALUD REALIZADAS / SESIONES DE EDUCACIÓN EN SALUD PROGRAMADAS) * 100	TRIMESTRAL	100.00	100.00			100.00	100.00	100.00	100.00	SISTEMA DE INFORMACIÓN EN SALUD (SIS)	SE CUENTA CON LOS RECURSOS FINANCIEROS, MATERIALES Y HUMANOS
	C4. ATENCIÓN HOSPITALARIA PRESTADA	PORCENTAJE DE EGRESOS HOSPITALARIOS PRESTADOS	(EGRESOS HOSPITALARIOS PRESTADOS / EGRESOS HOSPITALARIOS PROGRAMADOS) * 100	TRIMESTRAL	100.00	85.00			100.00	100.00	100.00	100.00	SUBSISTEMA DE ATENCIÓN DE EGRESOS HOSPITALARIOS (SAEH) / DIRECCIÓN DE HOSPITALES / DIRECCIÓN DE PLANEACIÓN	SE CUENTA CON LOS RECURSOS FINANCIEROS, MATERIALES Y HUMANOS
	C5. CONSULTA EXTERNA ESPECIALIZADA OTORGADA	PORCENTAJE DE CONSULTA ESPECIALIZADA OTORGADA	(CONSULTA ESPECIALIZADA OTORGADA / CONSULTA ESPECIALIZADA PROGRAMADA) * 100	TRIMESTRAL	100.00	87.00			100.00	100.00	100.00	100.00	SISTEMA DE INFORMACIÓN EN SALUD (SIS) DIRECCIÓN DE HOSPITALES / DIRECCIÓN DE PLANEACIÓN	SE CUENTA CON LOS RECURSOS FINANCIEROS, MATERIALES Y HUMANOS
	C6. ATENCIÓN DE URGENCIAS BRINDADA	PORCENTAJE DE URGENCIAS HOSPITALARIAS ATENDIDAS.	(URGENCIAS HOSPITALARIAS ATENDIDAS / URGENCIAS HOSPITALARIAS PROGRAMADAS) * 100	TRIMESTRAL	100.00	85.00			100.00	100.00	100.00	100.00	SUBSISTEMA DE ATENCIÓN DE EGRESOS HOSPITALARIOS (SAEH) / DIRECCIÓN DE HOSPITALES, DIRECCIÓN DE PLANEACIÓN	SE CUENTA CON LOS RECURSOS FINANCIEROS, MATERIALES Y HUMANOS
C1. CONSULTAS MÉDICAS DEL PRIMER NIVEL DE ATENCIÓN OTORGADAS:														
ACTIVIDADES (Procesos)	A1C1. CAPACITACIÓN A MÉDICOS DE CONSULTA EXTERNA DEL PRIMER NIVEL DE ATENCIÓN	PORCENTAJE DE MÉDICOS CAPACITADOS EN PROGRAMAS DE SALUD	(MÉDICOS DE CONSULTA EXTERNA DEL PRIMER NIVEL DE ATENCIÓN CAPACITADOS EN PROGRAMAS DE SALUD / TOTAL DE MÉDICOS DE CONSULTA EXTERNA DEL PRIMER NIVEL DE ATENCIÓN) * 100	TRIMESTRAL	100.00	100.00			100.00	100.00	100.00	100.00	PROGRAMA ESPECÍFICO DE CAPACITACIÓN (SNAC), INFORME DE TRANSPARENCIA (SIET). http://transparencia.nl.gob.mx/site/ DIRECCIÓN DE ENSEÑANZA, DPPTO. DE CAPACITACIÓN.	SE CUENTA CON LOS RECURSOS FINANCIEROS, MATERIALES Y HUMANOS
	A2C1. ACREDITACIÓN DE UNIDADES MÉDICAS DEL PRIMER NIVEL DE ATENCIÓN	PORCENTAJE DE UNIDADES MÉDICAS DEL PRIMER NIVEL DE ATENCIÓN ACREDITADOS.	(UNIDADES MÉDICAS DEL PRIMER NIVEL DE ATENCIÓN ACREDITADOS / TOTAL DE UNIDADES MÉDICAS DEL PRIMER NIVEL DE ATENCIÓN) * 100	TRIMESTRAL	100.00	100.00			0.00	0.00	100.00	100.00	UNICIFORME DE ACREDITACIÓN EMITIDO POR LA DIRECCIÓN GENERAL DE CALIDAD EN SALUD / DIRECCIÓN DE ENSEÑANZA / PLANEACIÓN SUBSISTEMA DE INFORMACIÓN DE EQUIPAMIENTO, www.gob.mx/secretaria-de-finanzas-y-tesoreria	SE CUENTA CON LOS RECURSOS FINANCIEROS, MATERIALES Y HUMANOS
	A3C1. VERIFICACIÓN DEL SURTIMIENTO COMPLETO DE MEDICAMENTOS A PACIENTES QUE ACUDEN AL PRIMER NIVEL DE ATENCIÓN	PORCENTAJE DE SURTIMIENTO COMPLETO DE MEDICAMENTO A PACIENTES QUE ACUDEN AL PRIMER NIVEL DE ATENCIÓN	(MEDICAMENTOS SURTIDOS A LOS PACIENTES / MEDICAMENTOS RECETADOS POR LOS MÉDICOS) * 100	TRIMESTRAL	100.00	100.00			100.00	100.00	100.00	100.00	100.00	INDICADORES DE CALIDAD EN SALUD (INDICAS), DIRECCIÓN DE ENSEÑANZA

MATRIZ DE INDICADORES PARA RESULTADOS 2 0 2 3														
RESUMEN NARRATIVO	INDICADORES				META ANUAL 2023	LÍNEA BASE 2021	METAS POR FRECUENCIA				MEDIOS DE VERIFICACIÓN Y FUENTE DE INFORMACIÓN	SUPUESTOS		
	INDICADOR	FÓRMULA	FRECUENCIA	SEMESTRE			TRIMESTRE							
				I			II	I	II	III			IV	
C2. DOSIS DE BIOLÓGICO A NIÑOS MENORES DE 5 AÑOS APLICADAS														
ACTIVIDADES (Procesos)	A1C2. REALIZACIÓN DE CAMPAÑAS DE APLICACIÓN DE BIOLÓGICOS	PORCENTAJE DE CAMPAÑAS REALIZADAS	(CAMPAÑAS REALIZADAS / CAMPAÑAS PROGRAMADAS) * 100	TRIMESTRAL	100.00	100.00			0.00	100.00	100.00	100.00	LINEAMIENTOS DEL CENTRO NACIONAL DE SALUD DE INFANCIA Y ADOLESCENCIA (CENSA) (Agenda de los Lineamientos Generales del Programa de Vacunación y Semanas Nacionales de Salud) / DIRECCIÓN	SE CUENTA CON EL RECURSO FINANCIERO, HUMANO Y MATERIAL PARA LA REALIZACIÓN DE LAS CAMPAÑAS
	A2C2. REALIZACIÓN DEL REGISTRO DE DOSIS DE BIOLÓGICOS EN NIÑOS MENORES DE 5 AÑOS	PORCENTAJE DE DOSIS DE BIOLÓGICOS REGISTRADOS EN NIÑOS MENORES DE 5 AÑOS	(DOSIS DE BIOLÓGICOS REGISTRADOS DE MENORES DE 5 AÑOS DE EDAD EN UNIDADES DE SALUD EN EL PERÍODO / DOSIS DE BIOLÓGICOS PROGRAMADOS EN EL PERÍODO EN NIÑOS MENORES DE 5 AÑOS DE EDAD) * 100	TRIMESTRAL	100.00	95.00				100.00	100.00	100.00	SISTEMA DE INFORMACIÓN EN SALUD (SIS) / CONAFO / SUBSISTEMA DE INFORMACIÓN SOBRE NACIMIENTOS (SINAC) / DIRECCIÓN DE SALUD PÚBLICA / DIRECCIÓN DE PLANEACIÓN	SE CUENTA CON EL RECURSO FINANCIERO, HUMANO Y MATERIAL PARA EL REGISTRO DE DOSIS APLICADAS
C3. EDUCACIÓN PARA LA SALUD REALIZADA														
ACTIVIDADES (Procesos)	A1C3. ELABORACIÓN DE MATERIALES EDUCATIVOS DE PROMOCIÓN DE LA SALUD	PORCENTAJE DE MATERIALES EDUCATIVOS DE PROMOCIÓN DE LA SALUD	(MATERIALES EDUCATIVOS DE PROMOCIÓN DE LA SALUD REALIZADOS / MATERIALES EDUCATIVOS DE PROMOCIÓN DE LA SALUD PROGRAMADOS) * 100	TRIMESTRAL	100.00	100.00				100.00	100.00	100.00	INFORME INTERMEDIO DE PROMOCIÓN DE LA SALUD / APARTADO: MERCADOTECNIA SOCIAL EN SALUD, VARIABLES: CARTELES Y POSTERS; PERIÓDICO MURAL (MANTAS Y BARDAS) / SISTEMA DE INFORMACIÓN EN SALUD (SIS) / APARTADO 229, VARIABLE ECS01.	SE CUENTA CON LOS RECURSOS FINANCIEROS, MATERIALES Y HUMANOS
	A2C3. CAPACITACIÓN A PERSONAS DE APOYO EN TEMAS DE PROMOCIÓN DE LA SALUD	PORCENTAJE DE CAPACITACIONES A PERSONAS DE APOYO EN TEMAS DE PROMOCIÓN DE LA SALUD	(CAPACITACIONES A PERSONAS DE APOYO EN TEMAS DE PROMOCIÓN DE LA SALUD REALIZADAS / CAPACITACIONES A PERSONAS DE APOYO EN TEMAS DE PROMOCIÓN DE LA SALUD PROGRAMADAS) * 100	TRIMESTRAL	100.00	100.00				100.00	100.00	100.00	RED DE COMUNICACIÓN COLABORATIVA (RCC) / APARTADO PROGRAMA DE ALIMENTACIÓN Y ACTIVIDADES DE PROMOCIÓN DE LA SALUD	SE CUENTA CON LOS RECURSOS FINANCIEROS, MATERIALES Y HUMANOS
C4. ATENCIÓN HOSPITALARIA PRESTADA														
ACTIVIDADES (Procesos)	A1C4. INTEGRACIÓN DE LAS NOTAS DE INGRESO HOSPITALARIO PARA ASEGURAR LA CALIDAD DE LA ATENCIÓN	PORCENTAJE DE NOTAS DE INGRESOS A HOSPITALIZACIÓN	(NÚMERO DE NOTAS DE INGRESO A HOSPITALIZACIÓN DOCUMENTADAS EN EXPEDIENTES REVISADOS / NÚMERO DE EXPEDIENTES DE EGRESO HOSPITALARIO REVISADOS) * 100	TRIMESTRAL	99.69	95.00				99.69	99.69	99.69	EXPEDIENTE MÉDICO ELECTRÓNICO / DIRECCIÓN DE HOSPITALES	SE CUENTA CON LA INFRAESTRUCTURA TECNOLÓGICA Y DE RECURSO HUMANO PARA LA ATENCIÓN Y DOCUMENTACIÓN DE LA MISMA AL INGRESO DE LOS PACIENTES
	A2C4. REALIZACIÓN DE CIRUGÍAS A PACIENTES HOSPITALIZADOS	PORCENTAJE DE CIRUGÍAS A PACIENTES HOSPITALIZADOS	(CIRUGÍAS A PACIENTES HOSPITALIZADOS / CIRUGÍAS A PACIENTES PROGRAMADAS) * 100	TRIMESTRAL	100.00	90.00				100.00	100.00	100.00	SUBSISTEMA DE ATENCIÓN DE EGRESOS HOSPITALARIOS (SAEH) / DIRECCIÓN DE HOSPITALES	SE CUENTA CON LOS RECURSOS FINANCIEROS, MATERIALES Y HUMANOS
	A3C4. INTEGRACIÓN DE LAS NOTAS DE EGRESOS REALIZADAS PARA ASEGURAR LA CALIDAD DE LA ATENCIÓN.	PORCENTAJE DE NOTAS DE EGRESO HOSPITALIZACIÓN REALIZADAS	(NÚMERO DE NOTAS DE EGRESO DE HOSPITALIZACIÓN DOCUMENTADAS EN EXPEDIENTES REVISADOS / NÚMERO DE EXPEDIENTES DE EGRESO HOSPITALARIO REVISADOS) * 100	TRIMESTRAL	99.69	98.00				99.69	99.69	99.69	EXPEDIENTE MÉDICO ELECTRÓNICO / DIRECCIÓN DE HOSPITALES	SE CUENTA CON LA INFRAESTRUCTURA TECNOLÓGICA Y DE RECURSO HUMANO PARA LA ATENCIÓN Y DOCUMENTACIÓN DE LA MISMA AL EGRESO DE LOS PACIENTES
C5. CONSULTA EXTERNA ESPECIALIZADA OTORGADA														
ACTIVIDADES (Procesos)	A1C5. PROGRAMACIÓN DE LAS CITAS MÉDICAS DE ESPECIALIDAD	PORCENTAJE DE PACIENTES QUE ACUDEN A SU CITA DE CONSULTA EXTERNA	(NÚMERO DE PACIENTES QUE ACUDEN A SU CITA DE CONSULTA EXTERNA / NÚMERO DE CITAS DE CONSULTA EXTERNA OTORGADAS) * 100	TRIMESTRAL	86.11	80.00				86.11	86.11	86.11	BASE DE DATOS DEL EXPEDIENTE ELECTRÓNICO	LOS PACIENTES ACUDEN A SUS CITAS PROGRAMADAS
	A2C5. REFERENCIA DE PACIENTES PARA LA ATENCIÓN DE LA CONSULTA EXTERNA ESPECIALIZADA	PORCENTAJE DE PACIENTES CON REFERENCIA QUE ACUDEN A CONSULTA ESPECIALIZADA	(NÚMERO DE PACIENTES QUE ACUDEN A CONSULTA DE ESPECIALIDAD CON REFERENCIA DEL PRIMER NIVEL DE ATENCIÓN / NÚMERO DE PACIENTES QUE RECIBIERON CONSULTA DE ESPECIALIDAD EN SEGUNDO NIVEL) * 100	TRIMESTRAL	86.62	80.00				86.62	86.62	86.62	SISTEMA DE INFORMACIÓN EN SALUD (SIS) / REGISTRO INTERNO DE LAS UNIDADES. DIRECCIÓN DE HOSPITALES	LOS PACIENTES SON REFERIDOS DEL PRIMER NIVEL DE ATENCIÓN
C6. ATENCIÓN DE URGENCIAS BRINDADA														
ACTIVIDADES (Procesos)	A1C6. ATENCIÓN DE URGENCIA CON REGISTRO	PORCENTAJE DE NOTAS DE VALORACIÓN REGISTRADAS	(NOTAS DE VALORACIÓN DE URGENCIA REGISTRADAS / TOTAL DE ATENCIONES DE URGENCIA) * 100	TRIMESTRAL	91.05	87.00				91.05	91.05	91.05	HOJA DIARIA DEL SERVICIO DE URGENCIAS, EXPEDIENTE ELECTRÓNICO DE LOS HOSPITALES / DIRECCIÓN DE HOSPITALES	SE CUENTA CON LOS RECURSOS FINANCIEROS, MATERIALES Y HUMANOS
	A2C6. ATENCIÓN DE URGENCIAS CON EVALUACIÓN APROPIADA	PORCENTAJE DE URGENCIAS ATENDIDAS CON TRIAGE REALIZADO	(NÚMERO DE PACIENTES ATENDIDOS EN URGENCIAS CON TRIAGE REALIZADO / NÚMERO DE PACIENTES ATENDIDOS EN URGENCIAS) * 100	TRIMESTRAL	91.05	90.00				91.05	91.05	91.05	HOJA DIARIA DEL SERVICIO DE URGENCIAS, EXPEDIENTE ELECTRÓNICO DE LOS HOSPITALES / DIRECCIÓN DE HOSPITALES	SE CUENTA CON LOS RECURSOS FINANCIEROS, MATERIALES Y HUMANOS



GOBIERNO DEL ESTADO DE NUEVO LEÓN
SECRETARÍA DE FINANZAS Y TESORERÍA GENERAL DEL ESTADO
PRESUPUESTO POR RESULTADOS
REPORTE DE METAS ANUALES 2023

INSTITUCIÓN: SERVICIOS DE SALUD DE NUEVO LEÓN
NOMBRE DEL PROGRAMA: COVID-19
EJE DEL PED: IGUALDAD PARA TODAS LAS PERSONAS
TEMA: SALUD Y VIDA SALUDABLE
OBJETIVO: PROMOVER EL BIENESTAR INTEGRAL DE LA POBLACIÓN DE NUEVO LEÓN A TRAVÉS DE INTERVENCIONES ORIENTADAS A LA PREVENCIÓN, ATENCIÓN Y CONTROL DE ENFERMEDADES, GARANTIZANDO EL ACCESO OPORTUNO Y DE CALIDAD A LOS SERVICIOS DE SALUD.
ESTRATEGIA: FORTALECER LA PREVENCIÓN Y ATENCIÓN A PERSONAS AFECTADAS POR ENFERMEDADES TRANSMISIBLES INCLUYENDO EL COVID-19 Y SUS SECUELAS.
LÍNEAS DE ACCIÓN: PROMOVER LA PREVENCIÓN A LA EXPOSICIÓN DE FACTORES DE RIESGO Y DESENCADENANTES, TANTO DE LAS ENFERMEDADES RESPIRATORIAS COMO DE SUS EXACERBACIONES Y SECUELAS.
BENEFICIARIO (PO/AE): PERSONAS SIN SEGURIDAD SOCIAL

CLASIFICACIÓN PROGRAMÁTICA: E426
CP CONAC "Modalidad": E

MATRIZ DE INDICADORES PARA RESULTADOS 2023

RESUMEN NARRATIVO	INDICADOR	FÓRMULA	FRECUENCIA	META ANUAL 2023	LÍNEA BASE 2021	METAS POR FRECUENCIA				MEDIOS DE VERIFICACIÓN Y FUENTE DE INFORMACIÓN	SUPUESTOS			
						SEMESTRE		TRIMESTRE						
						I	II	I	II			III	IV	
FIN	CONTRIBUIR A DISMINUIR LA INCIDENCIA Y PREVALENCIA DE ENFERMEDADES MEDIANTE LAS ACCIONES DE PROMOCIÓN, PREVENCIÓN Y CONTROL EN LAS UNIDADES MÉDICAS	TASA DE MORTALIDAD GENERAL POR CADA 100 000 PERSONAS	(DEFUNCIONES DE PERSONAS DE NUEVO LEÓN/ PERSONAS DEL ESTADO DE NUEVO LEÓN) * 100 000	ANUAL	650.00	7.31					SISTEMA EPIDEMIOLÓGICO Y ESTADÍSTICO DE DEFUNCIONES (SEED) / DIRECCIÓN DE PLANEACIÓN	LA POBLACIÓN DE NUEVO LEÓN ACATA LAS MEDIDAS PREVENTIVAS DE LOS PROGRAMAS DE SALUD.		
PROPÓSITO	LAS PERSONAS SIN SEGURIDAD SOCIAL CUENTAN CON EL ACCESO OPORTUNO PARA LA DETECCIÓN, CONTROL Y TRATAMIENTO DEL COVID-19	PORCENTAJE DE PERSONAS SIN SEGURIDAD SOCIAL CON ATENCIÓN POR COVID-19	(PERSONAS SIN SEGURIDAD SOCIAL ATENDIDOS POR COVID-19 EN LA CONSULTA EXTERNA DE LAS UNIDADES MÉDICAS Y HOSPITALARIAS/ POBLACIÓN SIN SEGURIDAD SOCIAL DEL ESTADO) * 100	ANUAL	0.86	0.90					SISTEMA DE INFORMACIÓN EN SALUD (SIS)/ ESTIMACIÓN DE POBLACIÓN CONAPO / DIRECCIÓN DE PLANEACIÓN	LAS PERSONAS SOLICITAN ATENCIÓN POR EL COVID-19 EN LOS CENTROS DE SALUD Y HOSPITALES		
COMPONENTES	C1. ASESORÍA MÉDICA POR COVID-19 OTORGADA.	PORCENTAJE DE ASESORÍAS POR COVID-19 OTORGADA	(NÚMERO DE ASESORÍAS MÉDICAS POR COVID-19 OTORGADAS POR LLAMADA TELEFÓNICA DE PRIMERA VEZ / TOTAL DE REPORTES POSITIVOS A COVID 19 DE PRIMER NIVEL DE ATENCIÓN)*100	TRIMESTRAL	94.78	50.00			94.78	94.78	94.78	94.78	INFORME DE CASOS NUEVOS POSITIVOS COVID-19 / DIRECCIÓN DE JURISDICCIÓNES SANITARIAS	LAS PERSONAS SIN SEGURIDAD SOCIAL ATIENDEN LAS LLAMADAS TELEFÓNICAS QUE REALIZA EL PERSONAL DE SALUD
	C2. DETECCIÓN PARA COVID-19 REALIZADAS	PORCENTAJE DE DETECCIÓN DEL COVID-19 A POBLACIÓN SIN SEGURIDAD SOCIAL REALIZADAS EN TIEMPO (24 HORAS)	PORCENTAJE DE DETECCIÓN DE COVID-19 REALIZADAS EN TIEMPO (24 HORAS)/ TOTAL DE MUESTRAS TOMADAS X 100	TRIMESTRAL	96.00	95.00			96.00	96.00	96.00	96.00	BASE DE DATOS DE VIRUS RESPIRATORIOS Y DE MUESTRAS ANTIGÉNICAS/DIRECCIÓN DE LABORATORIO ESTATAL DE SALUD PÚBLICA Y DIRECCIÓN DE SALUD PÚBLICA	LAS PERSONAS SIN SEGURIDAD SOCIAL SOLICITAN LA REALIZACIÓN DE PRUEBAS COVID 19
	C3. ATENCIÓN HOSPITALARIA POR COVID-19 OTORGADA.	PORCENTAJE DE PACIENTES QUE FALLECEN A CAUSA DE COVID-19	(NÚMERO DE PACIENTES FALLECIDOS POR CAUSA DE LA COVID-19 / TOTAL DE PACIENTES INGRESADOS POR COVID-19) * 100	TRIMESTRAL	3.94	6.00			3.94	3.94	3.94	3.94	SISTEMA DE INFORMACIÓN DE EGRESOS HOSPITALARIOS (SEHU) / DIRECCIÓN DE HOSPITALES	LAS PERSONAS SIN SEGURIDAD SOCIAL SOLICITAN ATENCIÓN HOSPITALARIA
	C4. EDUCACIÓN PREVENTIVA DE COVID-19 OTORGADA	PORCENTAJE DE POBLACIÓN QUE RECIBE EDUCACIÓN EN MATERIA DE COVID-19	(POBLACIÓN QUE RECIBE EDUCACIÓN EN MATERIA DE COVID-19/POBLACIÓN SIN SEGURIDAD SOCIAL)*100	TRIMESTRAL	100.00	10.00			100.00	100.00	100.00	100.00	SISTEMA DE INFORMACIÓN EN SALUD (SIS)/ DIRECCIÓN DE PROMOCIÓN A LA SALUD.	LAS PERSONAS SIN SEGURIDAD SOCIAL ASISTEN A LOS EVENTOS DE EDUCACIÓN EN MATERIA DE COVID-19
C1. ASESORÍA MÉDICA POR COVID-19 OTORGADA.														
ACTIVIDADES (Procesos)	A1C1. CAPACITACIÓN A MÉDICOS SOBRE DIAGNÓSTICO Y TRATAMIENTO DEL COVID-19.	PORCENTAJE DE MÉDICOS CAPACITADOS EN TEMAS DE DIAGNÓSTICO Y TRATAMIENTO DEL COVID-19.	(NÚMERO DE MÉDICOS CAPACITADOS EN TEMAS DE DIAGNÓSTICO Y TRATAMIENTO DEL COVID-19/TOTAL DE MÉDICOS EN EL PRIMER NIVEL DE ATENCIÓN)*100	TRIMESTRAL	100.00	100.00			100.00	100.00	100.00	100.00	REGISTROS DE CAPACITACIÓN / DIRECCIÓN DE ENSEÑANZA E INVESTIGACIÓN EN SALUD.	LOS MÉDICOS ASISTEN A LAS SESIONES DE CAPACITACIÓN EN SALUD.
	A2C1. REVISIÓN DE BASE DE DATOS DE RESULTADOS DE PRUEBAS COVID-19	PORCENTAJE DE RESULTADOS POSITIVOS A COVID-19	(RESULTADOS POSITIVOS A COVID-19 / TOTAL DE PRUEBAS REALIZADAS)*100	TRIMESTRAL	35.00	40.00			35.00	35.00	35.00	35.00	BASE DE DATOS DE VIRUS RESPIRATORIOS / DIRECCIÓN DE LABORATORIO ESTATAL	LAS PERSONAS SIN SEGURIDAD SOCIAL SOLICITAN LA REALIZACIÓN DE PRUEBAS COVID 19
	A3C1. REALIZACIÓN DE LLAMADA TELEFÓNICA A CASOS POSITIVOS DE COVID-19	PORCENTAJE DE LLAMADAS REALIZADAS	(LLAMADAS REALIZADAS / LLAMADAS PROGRAMADAS)*100	TRIMESTRAL	100.00	50.00			100.00	100.00	100.00	100.00	BASE DE DATOS DE LLAMADAS REALIZADAS / DIRECCIÓN DE JURISDICCIÓNES	LAS PERSONAS SIN SEGURIDAD SOCIAL SON POSITIVAS A COVID-19
C2. DETECCIÓN PARA COVID-19 REALIZADAS														
ACTIVIDADES (Procesos)	A1C2. REALIZACIÓN DE SOLICITUDES DE INSUMOS PARA PRUEBAS ANTIGÉNICAS COVID-19	PORCENTAJE DE INSUMOS PARA PRUEBAS ANTIGÉNICAS SURTIDOS	(INSUMOS PARA PRUEBAS ANTIGÉNICAS SURTIDOS / INSUMOS PARA PRUEBAS ANTIGÉNICAS SOLICITADOS)*100	TRIMESTRAL	100.00	100.00			100.00	100.00	100.00	100.00	REQUISICIÓN DE INSUMOS DE PRUEBAS ANTIGÉNICAS / DIRECCIÓN DE SALUD PÚBLICA	EXISTE DEMANDA DE LA POBLACIÓN PARA REALIZARSE LA PRUEBA COVID-19
	A2C2. REALIZACIÓN DE SOLICITUDES DE INSUMOS PARA PRUEBAS PCR COVID-19	PORCENTAJE SE INSUMOS PARA PRUEBAS PCR SURTIDOS	(INSUMOS PARA PRUEBAS PCR SURTIDOS / INSUMOS PARA PRUEBAS PCR SOLICITADOS)*100	TRIMESTRAL	100.00	100.00			100.00	100.00	100.00	100.00	REQUISICIÓN DE INSUMOS DE PRUEBAS PCR / LABORATORIO ESTATAL	EXISTE DEMANDA DE LA POBLACIÓN PARA REALIZARSE LA PRUEBA COVID-19

MATRIZ DE INDICADORES PARA RESULTADOS 2023																
RESUMEN NARRATIVO		INDICADORES					METAS POR FRECUENCIA								MEDIOS DE VERIFICACIÓN Y FUENTE DE INFORMACIÓN	SUPUESTOS
		INDICADOR	FÓRMULA	FRECUENCIA	META ANUAL 2023	LÍNEA BASE 2021	SEMESTRE		TRIMESTRE							
							I	II	I	II	III	IV				
ACTIVIDADES (Procesos)	A3C2. REALIZACIÓN DEL PROCESO DE PRUEBA COVID-19 PCR	PORCENTAJE DE MUESTRAS PROCESADAS DE PCR	(MUESTRAS PROCESADAS DE PCR / MUESTRAS ACEPTADAS)*100	TRIMESTRAL	96.00	95.00			96.00	96.00	96.00	96.00	BASE DE DATOS DE VIRUS RESPIRATORIOS/DIRECCIÓN DE LABORATORIO ESTATAL DE SALUD PÚBLICA	EXISTE DEMANDA DE LA POBLACIÓN PARA REALIZARSE LA PRUEBA COVID-19		
	A4C2. REALIZACIÓN DEL PROCESO DE PRUEBA COVID-19 ANTIGÉNICAS	PORCENTAJE DE MUESTRAS ANTIGÉNICAS PROCESADAS	(MUESTRAS PROCESADAS ANTIGÉNICAS / MUESTRAS SOLICITADAS)*100	TRIMESTRAL	100.00	100.00			100.00	100.00	100.00	100.00	BASE DE DATOS DE VIRUS RESPIRATORIOS/LABORATORIO ESTATAL	EXISTE DEMANDA DE LA POBLACIÓN PARA REALIZARSE LA PRUEBA COVID-19		
C3. ATENCIÓN HOSPITALARIA POR COVID-19 OTORGADA.																
ACTIVIDADES (Procesos)	A1C3. CAPACITACIÓN A MÉDICOS EN ATENCIÓN HOSPITALARIA EN CASOS COVID.	PORCENTAJE DE MÉDICOS CAPACITADOS EN ATENCIÓN HOSPITALARIA EN CASOS COVID.	(MÉDICOS CAPACITADOS EN ATENCIÓN HOSPITALARIA DE CASOS COVID/ MÉDICOS EN ATENCIÓN HOSPITALARIA EN CASOS COVID) *100	TRIMESTRAL	100.00	100.00			100.00	100.00	100.00	100.00	SISTEMA NACIONAL DE ADMINISTRACIÓN DE CAPACITACIÓN (SNAC) / DIRECCIÓN DE ENSEÑANZA	EL PERSONAL MÉDICO ASISTE A LA CAPACITACIÓN DE ATENCIÓN HOSPITALARIA		
	A2C3. EVALUACIÓN DE PACIENTES HOSPITALIZADOS POR COVID-19	PROMEDIO DE DÍAS ESTANCIA EN PACIENTES COVID.	(NÚMERO DE DÍAS ESTANCIA DE PACIENTES COVID EGRESADOS/TOTAL DE PACIENTES COVID EGRESADOS)	TRIMESTRAL	7.00	12.00			7.00	7.00	7.00	7.00	SINBA-SEUL-14-P DGIS/ DIRECCIÓN DE PLANEACIÓN	LAS PERSONAS SIN SEGURIDAD SOCIAL SOLICITAN ATENCIÓN HOSPITALARIA		
	A3C3. INTUBACIÓN A PACIENTES CON COVID-19	PORCENTAJE DE PACIENTES CON COVID-19 INTUBADOS.	(PACIENTES CON COVID-19 INTUBADOS/ PACIENTES CON COVID-19 HOSPITALIZADOS)*100	TRIMESTRAL	18.05	24.00			18.05	18.05	18.05	18.05	CENSO DIARIO DE PACIENTES HOSPITALIZADOS EN LA UNIDAD DE CUIDADOS INTENSIVOS	LAS PERSONAS SIN SEGURIDAD SOCIAL SOLICITAN ATENCIÓN HOSPITALARIA		
C4. EDUCACIÓN PREVENTIVA DE COVID-19 OTORGADA																
ACTIVIDADES (Procesos)	A1C4.- CAPACITACIÓN A PROMOTOR DE SALUD	PORCENTAJE DE PROMOTORES DE SALUD CAPACITADOS	(PROMOTORES DE SALUD CAPACITADOS/ PROMOTORES DE SALUD PROGRAMADOS) *100	TRIMESTRAL	100.00	80.00			100.00	100.00	100.00	100.00	REGISTROS INTERNOS DE LA DIRECCIÓN DE PROMOCIÓN DE LA SALUD (INFORME INTERMEDIO)	LOS PROMOTORES DE SALUD ASISTEN A LA CAPACITACIÓN		
	A2C4.- REPRODUCCIÓN DE MATERIALES EDUCATIVOS DE PROMOCIÓN DE LA SALUD ESPECÍFICOS DE COVID-19.	PORCENTAJE DE MATERIALES EDUCATIVOS DE PROMOCIÓN DE LA SALUD ESPECÍFICOS DE COVID-19	(MATERIALES EDUCATIVOS DE PROMOCIÓN DE LA SALUD ESPECÍFICOS DE COVID-19 REALIZADOS/MATERIALES EDUCATIVOS DE PROMOCIÓN DE LA SALUD ESPECÍFICOS DE COVID-19 PROGRAMADOS)*100	TRIMESTRAL	100.00	100.00			100.00	100.00	100.00	100.00	REGISTROS INTERNOS DE LA DIRECCIÓN DE PROMOCIÓN DE LA SALUD (INFORME INTERMEDIO)	SE CUENTA CON LOS RECURSOS FINANCIEROS, MATERIALES Y HUMANOS.		
	A3C4.- INSTALACIÓN DE BRIGADAS DE SALUD A LA POBLACIÓN EN MEDIDAS DE PREVENCIÓN DE COVID-19	PORCENTAJE DE BRIGADAS DE SALUD INSTALADAS EN MEDIDAS DE PREVENCIÓN DE COVID-19	(BRIGADAS DE SALUD EN MEDIDAS DE PREVENCIÓN DE COVID-19 INSTALADAS / BRIGADAS DE SALUD EN MEDIDAS DE PREVENCIÓN DE COVID-19 PROGRAMADAS) * 100	TRIMESTRAL	100.00	100.00			0.00	100.00	100.00	100.00	REGISTROS INTERNOS DE LA DIRECCIÓN DE PROMOCIÓN DE LA SALUD (INFORME INTERMEDIO)	LAS PERSONAS SIN SEGURIDAD SOCIAL ASISTEN A LAS BRIGADAS		
	A4C4.- PROGRAMACIÓN DE SESIONES EDUCATIVAS EN UNIDADES DE SALUD SOBRE COVID-19	PORCENTAJE DE SESIONES EDUCATIVAS EN UNIDADES DE SALUD SOBRE COVID-19 REALIZADAS	(SESIONES EDUCATIVAS EN UNIDADES DE SALUD SOBRE COVID-19 REALIZADAS / SESIONES PROGRAMADAS)*100	TRIMESTRAL	100.00	100.00			100.00	100.00	100.00	100.00	REGISTROS INTERNOS DE LA DIRECCIÓN DE PROMOCIÓN DE LA SALUD (INFORME INTERMEDIO)	LAS PERSONAS SIN SEGURIDAD SOCIAL ESTÁN INTERESADAS EN TOMAR LA SESIÓN EDUCATIVA COVID-19		



GOBIERNO DEL ESTADO DE NUEVO LEÓN
SECRETARÍA DE FINANZAS Y TESORERÍA GENERAL DEL ESTADO
PRESUPUESTO POR RESULTADOS
REPORTE DE METAS ANUALES 2023

INSTITUCIÓN: SERVICIOS DE SALUD DE NUEVO LEÓN
NOMBRE DEL PROGRAMA: FONDO DE APORTACIONES PARA LOS SERVICIOS DE SALUD (FASSA)
EJE DEL PED: IGUALDAD PARA TODAS LAS PERSONAS
TEMA: SALUD Y VIDA SALUDABLE
OBJETIVO: PROMOVER EL BIENESTAR INTEGRAL DE LA POBLACIÓN DE NUEVO LEÓN A TRAVÉS DE INTERVENCIONES ORIENTADAS A LA PREVENCIÓN, ATENCIÓN Y CONTROL DE ENFERMEDADES, GARANTIZANDO EL ACCESO OPORTUNO Y DE CALIDAD A LOS SERVICIOS DE SALUD.
ESTRATEGIA: MEJORAR LA CALIDAD DE LOS SERVICIOS PRESTADOS EN INSTITUCIONES DE SALUD PÚBLICA. COADYUVAR EN LA CAPACITACIÓN Y SENSIBILIZACIÓN DE RECURSOS HUMANOS EN FORMACIÓN EN SALUD. FOMENTAR LA ADQUISICIÓN DE COMPETENCIAS EN EL ÁREA DE ATENCIÓN Y SERVICIOS DE SALUD.
LÍNEAS DE ACCIÓN: FOMENTAR LA INVESTIGACIÓN QUE FAVOREZCA LA GENERACIÓN DE CONOCIMIENTO QUE COADYUVE A MEJORAR LA ATENCIÓN EN SALUD Y CALIDAD DE VIDA. FORTALECER EL SISTEMA DE CALIDAD Y SEGURIDAD DEL PACIENTE. 6.7.6 FAVORECER EL USO DE TECNOLOGÍAS DIGITALES PARA LA TOMA DE DECISIONES EN MATERIA DE SALUD. FORTALECER LA INFRAESTRUCTURA EN SALUD.
BENEFICIARIO (PO/AE): PERSONAS SIN SEGURIDAD SOCIAL

MATRIZ DE INDICADORES PARA RESULTADOS 2023

RESUMEN NARRATIVO		INDICADORES					METAS POR FRECUENCIA				MEDIOS DE VERIFICACIÓN Y FUENTE DE INFORMACIÓN	SUPUESTOS		
		INDICADOR	FÓRMULA	FRECUENCIA	META ANUAL 2023	LÍNEA BASE 2021	SEMESTRE		TRIMESTRE					
							I	II	I	II			III	IV
FIN	CONTRIBUIR A MEJORAR LA SALUD DE LAS PERSONAS SIN SEGURIDAD SOCIAL MEDIANTE EL ACCESO A LOS SERVICIOS DE SALUD.	TASA DE MORTALIDAD GENERAL EN POBLACIÓN SIN SEGURIDAD SOCIAL	(TOTAL DE DEFUNCIONES DE PERSONAS SIN SEGURIDAD SOCIAL EN NUEVO LEÓN / TOTAL POBLACIÓN SIN SEGURIDAD SOCIAL EN NUEVO LEÓN) * 100,000	ANUAL	685.26	558.64							SISTEMA NACIONAL DE VIGILANCIA EPIDEMIOLÓGICA, DIRECCIÓN GENERAL DE EPIDEMIOLOGÍA, SISTEMA DE NOTIFICACIÓN INMEDIATA DE MUERTES MATERNAS, SUBSISTEMA DE INFORMACIÓN SOBRE	LA POBLACIÓN USUARIA DE LOS SERVICIOS DE SALUD DE NUEVO LEÓN TOMAN LAS MEDIDAS PREVENTIVAS PARA MANTENER SU SALUD DE ACUERDO CON LAS RECOMENDACIONES PROMOVIDAS EN LAS UNIDADES MÉDICAS.
PROPÓSITO	LAS PERSONAS SIN SEGURIDAD SOCIAL CUENTAN CON SERVICIOS DE ATENCIÓN A LA SALUD PARA PREVENIR Y CONTROLAR ENFERMEDADES.	TASA DE VARIACIÓN DE PERSONAS SIN SEGURIDAD SOCIAL ATENDIDAS EN LAS UNIDADES MÉDICAS DE LOS SERVICIOS DE SALUD DE NUEVO LEÓN	((NÚMERO DE PERSONAS SIN SEGURIDAD SOCIAL ATENDIDAS POR PRIMERA VEZ EN LAS UNIDADES MÉDICAS EN EL AÑO T - NÚMERO DE PERSONAS SIN SEGURIDAD SOCIAL ATENDIDAS POR PRIMERA VEZ EN LAS UNIDADES MÉDICAS EN EL AÑO T-1) / NÚMERO DE PERSONAS SIN SEGURIDAD SOCIAL ATENDIDAS POR PRIMERA VEZ EN LAS UNIDADES	ANUAL	2.11	-0.45							SISTEMA DE INFORMACIÓN EN SALUD ESTIMACIÓN DE POBLACIÓN CONAPO / DIRECCIÓN DE PLANEACIÓN	LAS PERSONAS SIN SEGURIDAD SOCIAL ASISTEN A LOS CENTROS MÉDICOS DE LOS SERVICIOS DE SALUD EN DEMANDA DE SERVICIOS DE SALUD.
COMPONENTES	C1. CONSULTA EXTERNA EN EL PRIMER NIVEL DE ATENCIÓN OTORGADA.	PORCENTAJE DE CONSULTAS MÉDICAS DEL PRIMER CONTACTO	(CONSULTAS MÉDICAS DEL PRIMER CONTACTO OTORGADAS / CONSULTAS MÉDICAS DEL PRIMER CONTACTO PROGRAMADAS) * 100	TRIMESTRAL	100.00	75.00			100.00	100.00	100.00	100.00	SISTEMA DE INFORMACIÓN EN SALUD (SIS) CLAVE 001 / DIRECCIÓN DE JURISDICCIONES, DIRECCIÓN DE PLANEACIÓN	LAS PERSONAS SIN SEGURIDAD SOCIAL ASISTEN A LOS CENTROS DE SALUD DE PRIMER NIVEL PARA SU ATENCIÓN
	C2. DOSIS DE VACUNA EXVALENTE EN NIÑOS MENORES DE 5 AÑOS APLICADAS	PORCENTAJE DE DOSIS APLICADAS DE VACUNA EXVALENTE EN NIÑOS MENORES DE 5 AÑOS	(DOSIS APLICADAS DE VACUNA EXVALENTE A NIÑOS MENORES DE 5 AÑOS / DOSIS DE VACUNA EXVALENTE PROGRAMADAS A NIÑOS MENORES DE 5 AÑOS) * 100	TRIMESTRAL	100.00	95.00			100.00	100.00	100.00	100.00	SISTEMA DE INFORMACIÓN EN SALUD (SIS) / SUBSISTEMA DE INFORMACIÓN SOBRE NACIMIENTOS (SINAC) / DIRECCIÓN DE SALUD PÚBLICA / DIRECCIÓN DE PLANEACIÓN	EL CENTRO NACIONAL PARA LA SALUD DE LA INFANCIA Y LA ADOLESCENCIA (CENSA) ENVA CON SUFICIENCIA Y PUNTUALIDAD LOS BIOLÓGICOS PARA SU APLICACIÓN
	C3. EVENTOS DE PROMOCIÓN Y EDUCACIÓN PARA LA SALUD REALIZADOS	PORCENTAJE DE EVENTOS DE PROMOCIÓN Y EDUCACIÓN PARA LA SALUD.	(EVENTOS DE PROMOCIÓN Y EDUCACIÓN EN SALUD REALIZADOS / EVENTOS DE PROMOCIÓN Y EDUCACIÓN PARA LA SALUD PROGRAMADOS) * 100	TRIMESTRAL	100.00	60.00			100.00	100.00	100.00	100.00	SISTEMA DE INFORMACIÓN EN SALUD (SIS) DIRECCIÓN DE PROMOCIÓN DE LA SALUD DIRECCIÓN DE PLANEACIÓN	SE CUENTA CON LOS RECURSOS FINANCIEROS, MATERIALES Y HUMANOS.
	C4. CASOS NUEVOS DE CÁNCER CERVICO UTERINO Y DE MAMA DE LA MUJER REGISTRADOS	PORCENTAJE DE CASOS NUEVOS DE CÁNCER CERVICO UTERINO Y DE MAMA DE LA MUJER REGISTRADOS EN RELACIÓN A LOS ESPERADOS	(CASOS NUEVOS DE CÁNCER CERVICO UTERINO Y DE MAMA DETECTADOS / CASOS ESPERADOS DE CÁNCER CERVICO UTERINO Y DE MAMA DE LA MUJER) * 100	TRIMESTRAL	100.00	90.00			100.00	100.00	100.00	100.00	SISTEMA DE INFORMACIÓN DE CÁNCER EN LA MUJER (SICAM), DIRECCIÓN DE SALUD PÚBLICA	LAS MUJERES ASISTEN A LAS UNIDADES MÉDICAS A SU EXAMEN DE TAMIZAJE DE DETECCIÓN.
	C5. ATENCIÓN HOSPITALARIA REALIZADA	PORCENTAJE DE OCUPACIÓN	(DÍAS PACIENTE EN ESTANCIA HOSPITALARIA / DÍAS CAMA HOSPITALARIA) * 100	TRIMESTRAL	80.14	78.00			80.14	80.14	80.14	80.14	SUBSISTEMA DE ATENCIÓN DE EGRESOS HOSPITALARIOS (SAEH) / SISTEMA DE INFORMACIÓN EN SALUD Y SUBSISTEMA DE INFORMACIÓN DE EQUIPAMIENTO, RECURSOS HUMANOS E INFRAESTRUCTURA PARA LA	LAS PERSONAS SIN SEGURIDAD SOCIAL ACUDEN A ATENDERSE EN LOS HOSPITALES DE LOS SERVICIOS DE SALUD DE NUEVO LEÓN
	C6. DETECCIONES DE ENFERMEDADES DE SALUD MENTAL Y ADICIONES REALIZADAS	PORCENTAJE DE PRUEBAS DE TAMIZAJE EN POBLACIÓN ADOLESCENTE REALIZADAS	(PRUEBAS DE TAMIZAJE APLICADAS Y EVALUADAS EN ADOLESCENTES REALIZADAS / PRUEBAS DE TAMIZAJE APLICADAS Y EVALUADAS EN ADOLESCENTES PROGRAMADAS) * 100	TRIMESTRAL	100.00	100.00			100.00	100.00	100.00	100.00	SISTEMA DE INFORMACIÓN EN SALUD (SIS) / DIRECCIÓN DE SALUD MENTAL, DIRECCIÓN DE PLANEACIÓN	LOS ADOLESCENTES ACEPTAN RESPONDER LAS PRUEBAS DE TAMIZAJE.
C1. CONSULTA EXTERNA EN EL PRIMER NIVEL DE ATENCIÓN OTORGADA.■														
ACTIVIDADES (Procesos)	A1C1. CAPACITACIÓN A MÉDICOS DE CONSULTA EXTERNA DEL PRIMER NIVEL DE ATENCIÓN	PORCENTAJE DE MÉDICOS CAPACITADOS EN PROGRAMAS DE SALUD	(MÉDICOS DE CONSULTA EXTERNA DEL PRIMER NIVEL DE ATENCIÓN CAPACITADOS EN PROGRAMAS DE SALUD / TOTAL DE MÉDICOS DE CONSULTA EXTERNA DEL PRIMER NIVEL DE ATENCIÓN) * 100	TRIMESTRAL	100.00	100.00			100.00	100.00	100.00	100.00	REPORTE CAPACITACIÓN A PERSONAL DE SALUD (PORTAL DE TRANSPARENCIA) DIRECCIÓN DE ENSEÑANZA, INVESTIGACIÓN EN SALUD Y CALIDAD	SE CUENTA CON LOS RECURSOS FINANCIEROS, MATERIALES Y HUMANOS
	A2C1. ACREDITACIÓN DE UNIDADES MÉDICAS DEL PRIMER NIVEL DE ATENCIÓN	PORCENTAJE DE UNIDADES MÉDICAS DEL PRIMER NIVEL DE ATENCIÓN ACREDITADOS.	(UNIDADES MÉDICAS DEL PRIMER NIVEL DE ATENCIÓN ACREDITADOS / TOTAL DE UNIDADES MÉDICAS DEL PRIMER NIVEL DE ATENCIÓN) * 100	TRIMESTRAL	100.00	100.00			0.00	0.00	100.00	100.00	DICTAMEN DE ACREDITACIÓN. SUBSISTEMA DE INFORMACIÓN DE EQUIPAMIENTO, RECURSOS HUMANOS E INFRAESTRUCTURA PARA LA ATENCIÓN DE LA SALUD (SNERHAS) DIRECCIÓN DE ENSEÑANZA DIRECCIÓN DE	SE CUENTA CON LOS RECURSOS FINANCIEROS, MATERIALES Y HUMANOS
	A3C1. PROGRAMACIÓN DE MEDICAMENTOS PARA LOS SERVICIOS DEL PRIMER NIVEL DE ATENCIÓN	PORCENTAJE DE MEDICAMENTOS SURTIDOS AL PRIMER NIVEL DE ATENCIÓN	(MEDICAMENTOS SURTIDOS AL PRIMER NIVEL DE ATENCIÓN / MEDICAMENTOS SOLICITADOS PARA EL PRIMER NIVEL DE ATENCIÓN) * 100	TRIMESTRAL	100.00	100.00			100.00	100.00	100.00	100.00	CONTROL DE PEDIDOS Y ALMACENES (COPA) DIRECCIÓN DE JURISDICCIONES SANITARIAS, SUBDIRECCIÓN RECURSOS FINANCIEROS	SE CUENTA CON LOS RECURSOS FINANCIEROS, MATERIALES Y HUMANOS

MATRIZ DE INDICADORES PARA RESULTADOS 2023														
RESUMEN NARRATIVO	INDICADORES				META ANUAL 2023	LÍNEA BASE 2021	METAS POR FRECUENCIA				MEDIOS DE VERIFICACIÓN Y FUENTE DE INFORMACIÓN	SUPUESTOS		
	INDICADOR	FÓRMULA	FRECUENCIA	SEMESTRE			TRIMESTRE							
				I			II	I	II	III			IV	
C2. DOSIS DE VACUNA EXAVALENTE EN NIÑOS MENORES DE 5 AÑOS APLICADAS														
ACTIVIDADES (Procesos)	A1C2. REALIZACIÓN DE CAMPAÑAS DE VACUNACIÓN.	PORCENTAJE DE CAMPAÑAS REALIZADAS	(CAMPAÑAS REALIZADAS / CAMPAÑAS PROGRAMADAS) * 100	TRIMESTRAL	100.00	100.00			0.00	100.00	100.00	100.00	LINEAMIENTOS DEL CENTRO NACIONAL DE SALUD DE INFANCIA Y ADOLESCENCIA (CENSIA) / DIRECCIÓN DE SALUD PÚBLICA	SE CUENTA CON EL RECURSO FINANCIERO, HUMANO Y MATERIAL PARA LA REALIZACIÓN DE LAS CAMPAÑAS
	A2C2. REGISTRO DE DOSIS DE VACUNACIÓN	PORCENTAJE DE DOSIS REGISTRADAS	(DOSIS REGISTRADAS EN UNIDADES DE SALUD EN EL PERÍODO / DOSIS PROGRAMADAS EN EL PERÍODO) * 100	TRIMESTRAL	100.00	95.00			100.00	100.00	100.00	100.00	SISTEMA DE INFORMACIÓN EN SALUD (SIS) DIRECCIÓN DE SALUD PÚBLICA / DIRECCIÓN DE PLANEACIÓN	SE CUENTA CON EL RECURSO FINANCIERO, HUMANO Y MATERIAL PARA EL REGISTRO DE DOSIS APLICADAS
C3. EVENTOS DE PROMOCIÓN Y EDUCACIÓN PARA LA SALUD REALIZADOS														
ACTIVIDADES (Procesos)	A1C3. REALIZACIÓN DE EVENTOS EDUCATIVOS DE PROMOCIÓN DE LA SALUD	PORCENTAJE DE EVENTOS EDUCATIVOS DE PROMOCIÓN DE LA SALUD	(EVENTOS EDUCATIVOS DE PROMOCIÓN DE LA SALUD REALIZADOS / EVENTOS EDUCATIVOS DE PROMOCIÓN DE LA SALUD PROGRAMADOS) * 100	TRIMESTRAL	100.00	98.00			100.00	100.00	100.00	100.00	SISTEMA DE INFORMACIÓN EN SALUD (SIS) / DIRECCIÓN DE PROMOCIÓN DE LA SALUD / DIRECCIÓN DE PLANEACIÓN	SE CUENTA CON LOS RECURSOS FINANCIEROS, MATERIALES Y HUMANOS
	A2C3. APLICACIÓN DE FICHA EVOLUTIVA DEL ESCOLAR	PORCENTAJE APLICACIÓN DE FICHA EVOLUTIVA DEL ESCOLAR	(NO. DE ALUMNOS REVISADOS / NO. DE ALUMNOS PROGRAMADOS) * 100	TRIMESTRAL	100.00	95.00			100.00	100.00	100.00	100.00	EXPEDIENTE MÉDICO DEL ESCOLAR	SE APLICA FICHA EVOLUTIVA A LOS ESCOLARES DE 2 DE PREESCOLAR, 1 Y 4 DE PRIMARIA Y 1 DE SECUNDARIA DURANTE EL CICLO ESCOLAR
	A3C3. CAPACITACIÓN A PERSONAS EN TEMAS DE PROMOCIÓN DE LA SALUD	PORCENTAJE DE PERSONAS CAPACITADAS EN TEMAS DE PROMOCIÓN DE LA SALUD	(CAPACITACIONES A PERSONAS EN TEMAS DE PROMOCIÓN DE LA SALUD REALIZADAS / CAPACITACIONES A PERSONAS EN TEMAS DE PROMOCIÓN DE LA SALUD PROGRAMADAS) * 100	TRIMESTRAL	100.00	100.00			100.00	100.00	100.00	100.00	SISTEMA DE INFORMACIÓN EN SALUD (SIS) / RED DE COMUNICACIÓN COLABORATIVA (RCC) DIRECCIÓN DE PROMOCIÓN DE LA SALUD / DIRECCIÓN DE PLANEACIÓN	SE CUENTA CON LOS RECURSOS FINANCIEROS, MATERIALES Y HUMANOS
C4. CASOS NUEVOS DE CÁNCER CERVICO UTERINO Y DE MAMA DE LA MUJER REGISTRADOS														
ACTIVIDADES (Procesos)	A1C4. DETECCIÓN DE CÁNCER DE MAMA POR MASTOGRAFÍA EN LAS MUJERES	PORCENTAJE DE TAMIZAJE POR MASTOGRAFÍA DE CÁNCER DE MAMA	(MUJERES CON MASTOGRAFÍA REALIZADA / MUJERES CON MASTOGRAFÍA PROGRAMADAS) * 100	TRIMESTRAL	100.00	95.00			100.00	100.00	100.00	100.00	SISTEMA DE INFORMACIÓN DE CÁNCER EN LA MUJER (SICAM), POBLACIÓN ESTIMADA CONAPO / DIRECCIÓN DE SALUD PÚBLICA	SE CUENTA CON EL RECURSO FINANCIERO, HUMANO Y MATERIAL PARA EL TAMIZAJE POR MASTOGRAFÍA
	A2C4. DETECCIÓN POR CITOLOGÍA CERVICO UTERINO (PAPANICOLAOU)	PORCENTAJE DE TAMIZAJE POR CITOLOGÍA DE CÁNCER CERVICO UTERINO EN MUJERES	(MUJERES L CON TAMIZAJES POR CITOLOGÍA CERVICO UTERINO REALIZADOS / MUJERES CON TAMIZAJES POR CITOLOGÍA CERVICO UTERINO PROGRAMADOS) * 100	TRIMESTRAL	100.00	95.00			100.00	100.00	100.00	100.00	SISTEMA DE INFORMACIÓN DE CÁNCER EN LA MUJER (SICAM), POBLACIÓN ESTIMADA CONAPO / DIRECCIÓN DE SALUD PÚBLICA	SE CUENTA CON EL RECURSO FINANCIERO, HUMANO Y MATERIAL PARA EL TAMIZAJE POR CITOLOGÍA CERVICAL
	A3C4. DETECCIÓN DEL VIRUS DEL PAPILOMA HUMANO (VPH) EN MUJERES	PORCENTAJE DE TAMIZAJE DE VIRUS DE PAPILOMA HUMANO EN MUJERES	(MUJERES CON TAMIZAJES POR PRUEBA DE VIRUS DEL PAPILOMA HUMANO REALIZADOS / MUJERES CON TAMIZAJES POR PRUEBAS DE VIRUS DEL PAPILOMA HUMANO PROGRAMADOS) * 100	TRIMESTRAL	100.00	95.00			100.00	100.00	100.00	100.00	SISTEMA DE INFORMACIÓN DE CÁNCER EN LA MUJER (SICAM), POBLACIÓN ESTIMADA CONAPO / DIRECCIÓN DE SALUD PÚBLICA	SE CUENTA CON EL RECURSO FINANCIERO, HUMANO Y MATERIAL PARA EL TAMIZAJE POR PRUEBAS DEL VIRUS DEL PAPILOMA HUMANO
C5. ATENCIÓN HOSPITALARIA REALIZADA														
ACTIVIDADES (Procesos)	A1C5. INTEGRACIÓN DE LAS NOTAS DE INGRESO HOSPITALARIO PARA ASEGURAR LA CALIDAD DE LA ATENCIÓN	PORCENTAJE DE NOTAS DE INGRESOS A HOSPITALIZACIÓN	(NÚMERO DE NOTAS DE INGRESO A HOSPITALIZACIÓN DOCUMENTADAS EN EXPEDIENTES REVISADOS / NÚMERO DE EXPEDIENTES DE EGRESO HOSPITALARIO REVISADOS) * 100	TRIMESTRAL	99.69	95.00			99.69	99.69	99.69	99.69	BASE DE DATOS DEL EXPEDIENTE ELECTRÓNICO	LOS MÉDICOS REGISTRAN ADECUADAMENTE LAS NOTAS DE INGRESO EN EL EXPEDIENTE CLÍNICO
	A2C5. REALIZACIÓN DE CIRUGÍAS A PACIENTES HOSPITALIZADOS	PROMEDIO DIARIO DE CIRUGÍAS POR QUIRÓFANO	(NÚMERO DE INTERVENCIONES QUIRÚRGICAS EN EL PERÍODO / NÚMERO DE QUIRÓFANOS * DÍAS DEL PERÍODO)	TRIMESTRAL	1.09	1.51			1.09	1.09	1.09	1.09	SUBSISTEMA DE ATENCIÓN DE EGRESOS HOSPITALARIOS (SAEH) / DIRECCIÓN DE HOSPITALES SUBSISTEMA DE INFORMACIÓN DE EQUIPAMIENTO, RECURSOS	SE CUENTA CON LOS RECURSOS FINANCIEROS, MATERIALES Y HUMANOS
	A3C5. ATENCIÓN DE NACIMIENTOS EN MUJERES HOSPITALIZADAS	PORCENTAJE DE NACIMIENTOS ATENDIDOS DE MUJERES SIN SEGURIDAD SOCIAL	(NÚMERO DE NACIMIENTOS DE MUJERES SIN SEGURIDAD SOCIAL ATENDIDOS POR PERSONAL CALIFICADO EN UNIDADES DE SALUD / TOTAL DE NACIMIENTOS ATENDIDOS DE MUJERES SIN SEGURIDAD SOCIAL) * 100	TRIMESTRAL	99.89	100.00			99.89	99.89	99.89	99.89	SISTEMA NACIONAL DE INFORMACIÓN EN SALUD, DIRECCIÓN GENERAL DE INFORMACIÓN EN SALUD	MUJERES EMBARAZADAS SIN SEGURIDAD SOCIAL ACUDEN A LAS UNIDADES DE SALUD PARA EL PROCESO DE PARTO
	A4C5. REALIZACIÓN DE NOTAS DE EGRESOS HOSPITALARIOS.	PORCENTAJE DE NOTAS DE EGRESO HOSPITALIZACIÓN REALIZADAS	(NÚMERO DE NOTAS DE EGRESO DE HOSPITALIZACIÓN DOCUMENTADAS EN EXPEDIENTES REVISADOS / NÚMERO DE EXPEDIENTES DE EGRESO HOSPITALARIO REVISADOS) * 100	TRIMESTRAL	99.69	98.00			99.69	99.69	99.69	99.69	BASE DE DATOS DEL EXPEDIENTE ELECTRÓNICO	LOS MÉDICOS REGISTRAN ADECUADAMENTE LAS NOTAS DE INGRESO EN EL EXPEDIENTE CLÍNICO
C6. DETECCIONES DE ENFERMEDADES DE SALUD MENTAL Y ADICCIONES REALIZADAS														
ACTIVIDADES (Procesos)	A1C6. CAPACITACIÓN DE ADOLESCENTES EN PREVENCIÓN DE ADICCIONES	PORCENTAJE DE ADOLESCENTES QUE PARTICIPAN EN ACCIONES DE PREVENCIÓN DE ADICCIONES	(ADOLESCENTES EN ACCIONES DE PREVENCIÓN EN LAS UNIDADES DE ESPECIALIDADES PARA ENFERMEDADES MENTALES - CENTROS DE ATENCIÓN PARA LA PREVENCIÓN DE ADICCIONES (UNEMES-CAPA) / ADOLESCENTES EN ACCIONES DE PREVENCIÓN EN LAS UNEMES-CAPA PROGRAMADAS) * 100	TRIMESTRAL	100.00	95.00			100.00	100.00	100.00	100.00	SISTEMA DE INFORMACIÓN DE LOS CONSEJOS ESTATALES CONTRA LAS ADICCIONES (SSECA) / DIRECCIÓN DE SALUD MENTAL Y ADICCIONES	SE CUENTA CON LOS RECURSOS FINANCIEROS, HUMANOS Y MATERIALES PARA REALIZAR LA CAPACITACIÓN
	A2C6. PARTICIPACIÓN DE PERSONAS EN ACCIONES DE PREVENCIÓN DE TRANSTORNOS MENTALES Y PSICOSOCIALES	PORCENTAJE DE PERSONAS EN ACCIONES DE PREVENCIÓN Y TRANSTORNOS MENTALES Y PSICOSOCIALES	(PERSONAS QUE PARTICIPAN EN ACCIONES DE PREVENCIÓN Y TRANSTORNOS MENTALES Y PSICOSOCIALES / PERSONAS PROGRAMADAS) * 100	TRIMESTRAL	100.00	95.00			100.00	100.00	100.00	100.00	SISTEMA DE INFORMACIÓN DE LOS CONSEJOS ESTATALES CONTRA LAS ADICCIONES (SSECA) / DIRECCIÓN DE SALUD MENTAL Y ADICCIONES	SE CUENTA CON LOS RECURSOS FINANCIEROS, HUMANOS Y MATERIALES PARA REALIZAR LAS ACCIONES DE PREVENCIÓN

CLASIFICACIÓN PROGRAMÁTICA:	E214
CP CONCA "Modalidad":	E

INSTITUCIÓN: SISTEMA PARA EL DESARROLLO INTEGRAL DE LA FAMILIA (DIF)
NOMBRE DEL PROGRAMA: PROTECCIÓN AL INFANTE Y DESARROLLO INTEGRAL DE LA FAMILIA
EJE DEL PED: IGUALDAD PARA TODAS LAS PERSONAS
TEMA: REDUCCIÓN DE LA POBREZA Y LA DESIGUALDAD
OBJETIVO: EJECUTAR PROGRAMAS Y ACCIONES DE MANERA COORDINADA Y CON ENFOQUE TRANSVERSAL PARA LA DISMINUCIÓN DE LA POBREZA Y LAS CARENCIAS SOCIALES PRESENTES EN LA POBLACIÓN NEOLEONESA, QUE LOGREN UN CAMBIO POSITIVO EN SU BIENESTAR.
ESTRATEGIA: FOCALIZAR Y ORIENTAR LOS PROGRAMAS Y LAS ACCIONES DESTINADOS A ABATIR LAS CARENCIAS PRESENTES EN LA POBLACIÓN EN POBREZA O VULNERABILIDAD EN COORDINACIÓN CON DEPENDENCIAS DE LOS TRES NIVELES DE GOBIERNO Y OSC.
LÍNEAS DE ACCIÓN: LLEVAR A CABO OBRAS DE INFRAESTRUCTURA QUE CONTRIBUYAN A REDUCIR LAS CARENCIAS DE LA POBLACIÓN EN SITUACIÓN VULNERABLE, COMO LAS CONDICIONES FÍSICAS DE LAS VIVIENDAS, SERVICIOS BÁSICOS, EL ENTORNO URBANO, ASÍ COMO LAS RELATIVAS A LA EDUCACIÓN, SALUD O ALIMENTACIÓN.
BENEFICIARIO (PO/AE): FORTALECER LAS ACCIONES DE COORDINACIÓN Y DIFUSIÓN CON LAS DISTINTAS INSTANCIAS EDUCATIVAS, CON LA FINALIDAD DE REDUCIR EL REZAGO EDUCATIVO, Y AUMENTAR EL NIVEL EDUCATIVO DE LA POBLACIÓN EN CONDICIÓN DE VULNERABILIDAD O EXCLUSIÓN.
 INCREMENTAR EL ACCESO A ALIMENTOS DE LAS PERSONAS EN SITUACIÓN DE POBREZA, MEDIANTE APOYOS ECONÓMICOS Y EN ESPECIE ASÍ COMO EL IMPULSO DE PROYECTOS PRODUCTIVOS AGROALIMENTARIOS SOSTENIBLES.
 PERSONAS (SUJETAS A ASISTENCIA SOCIAL).

MATRIZ DE INDICADORES PARA RESULTADOS 2023

RESUMEN NARRATIVO	INDICADOR	FÓRMULA	FRECUENCIA	META ANUAL 2023	LÍNEA BASE 2021	METAS POR FRECUENCIA				MEDIOS DE VERIFICACIÓN Y FUENTE DE INFORMACIÓN	SUPUESTOS			
						SEMESTRE		TRIMESTRE						
						I	II	I	II			III	IV	
FIN	CONTRIBUIR A DISMINUIR EL ÍNDICE DE VULNERABILIDAD SOCIAL EN EL ESTADO MEDIANTE ACCIONES EN MATERIA DE ASISTENCIA SOCIAL ORIENTADAS AL DESARROLLO DE LA FAMILIA Y LA COMUNIDAD	TASA DE VARIACIÓN DE ÍNDICE DE VULNERABILIDAD SOCIAL (IVS)	$((IVS \text{ AÑO T} - IVS \text{ AÑO T-1}) / IVS \text{ AÑO T-1}) * 100$	ANUAL	-1.93	-3.85						IVS: ÍNDICE DE VULNERABILIDAD SOCIAL emitido por el DIF Nacional http://sitios.dif.gob.mx/dgads/wp-content/uploads/2017/11/3.2.2-Encuentro-IVSactenv.pdf / COORDINACIÓN DE PLANEACIÓN, EVALUACIÓN E INNOVACIÓN	LAS CONDICIONES DE SALUD PERMITEN QUE LAS INSTITUCIONES BRINDEN EL APOYO A LAS PERSONAS SUJETAS A ASISTENCIA SOCIAL	
PROPOSITO	LAS PERSONAS SUJETAS A ASISTENCIA SOCIAL MEJORAN SUS CONDICIONES SOCIALES POR LOS APOYOS Y SERVICIOS DE ASISTENCIA SOCIAL	TASA DE VARIACIÓN DE PERSONAS SUJETAS A ASISTENCIA SOCIAL ATENDIDAS	$((PERSONAS \text{ SUJETAS A ASISTENCIA SOCIAL EN EL AÑO T} - PERSONAS \text{ SUJETAS A ASISTENCIA SOCIAL EN EL AÑO T-1}) / PERSONAS \text{ SUJETAS A ASISTENCIA SOCIAL EN EL AÑO T-1}) * 100$	ANUAL	-7.95	-37.51						CONCENTRADOS ESTADÍSTICOS / COORDINACIÓN DE PLANEACIÓN EVALUACIÓN E INNOVACIÓN	LA SITUACIÓN ECONÓMICA ES ESTABLE PARA LA MEJORA DE LAS CONDICIONES SOCIALES DE LAS PERSONAS SUJETAS A ASISTENCIA SOCIAL	
COMPONENTES	C1. APOYOS A PERSONAS SUJETAS A ASISTENCIA SOCIAL ENTREGADOS	PORCENTAJE DE PRESUPUESTO EJERCIDO PARA APOYOS	$(PRESUPUESTO \text{ EJERCIDO PARA APOYOS} / PRESUPUESTO \text{ PROGRAMADO PARA APOYOS}) * 100$	TRIMESTRAL	100.00	100.00			100.00	100.00	100.00	100.00	INFORMES MENSUALES / DIRECCIÓN DE ASISTENCIA SOCIAL, PROCURADURÍA DE PROTECCIÓN DE NIÑAS, NIÑOS Y ADOLESCENTES Y PROCURADURÍA DE LA DEFENSA DE PERSONAS CON DISCAPACIDAD	AUSENCIAS DE CONTINGENCIA PERMITEN LA ATENCIÓN Y EL APOYO A LAS PERSONAS SUJETAS DE ASISTENCIA SOCIAL EL RECURSO ASIGNADO ES SUFICIENTE PARA LA ADQUISICIÓN DE LOS APOYOS EN ESPECIE, PAGO
	C2. SERVICIOS DE ALBERGUE O ESTANCIA TEMPORAL BRINDADOS	COSTO PROMEDIO DE LOS SERVICIOS DE ALBERGUE O ESTANCIA TEMPORAL POR PERSONA	$(GASTO \text{ TOTAL DE LA OPERACIÓN DE LOS ALBERGUES O ESTANCIAS} / PERSONAS \text{ SUJETAS A ASISTENCIA SOCIAL})$	TRIMESTRAL	19,871.85	20,675.84			13,917.24	16,910.22	18,638.58	19,871.85	INFORMES MENSUALES / DIRECCIÓN DE ASISTENCIA SOCIAL, DIRECCIÓN DE PROTECCIÓN INTEGRAL AL MENOR Y LA FAMILIA	SE CUENTA CON ESPACIOS HABILITADOS PARA DAR RESPUESTA A LA DEMANDA Y LOS USUARIOS CUMPLEN CON EL PERFIL PARA ACCEDER AL SERVICIO.
	C3. SERVICIOS MÉDICOS, PARAMÉDICOS U HOSPITALARIOS A PERSONAS SUJETAS A ASISTENCIA SOCIAL BRINDADOS	PORCENTAJE DE SERVICIOS MÉDICOS, PARAMÉDICOS U HOSPITALARIOS BRINDADOS	$(SERVICIOS \text{ MÉDICOS, PARAMÉDICOS U HOSPITALARIOS BRINDADOS} / SERVICIOS \text{ MÉDICOS, PARAMÉDICOS U HOSPITALARIOS PROGRAMADOS}) * 100$	TRIMESTRAL	100.00	23.09			100.00	100.00	100.00	100.00	INFORMES MENSUALES / DIRECCIÓN DE ASISTENCIA SOCIAL, CENTRO DE REHABILITACIÓN Y EDUCACIÓN ESPECIAL	LOS USUARIOS CUMPLEN CON EL PERFIL PARA ACCEDER AL SERVICIO Y CUENTAN CON RECURSOS ECONÓMICOS PARA ACUDIR A LAS INSTALACIONES A RECIBIR EL SERVICIO
	C4. ORIENTACIONES PSICOLÓGICAS, SOCIALES Y LEGALES A PERSONAS SUJETAS A ASISTENCIA SOCIAL BRINDADOS	PORCENTAJE DE ORIENTACIONES PSICOLÓGICAS, SOCIALES Y LEGALES BRINDADAS	$(ORIENTACIONES \text{ PSICOLÓGICAS, SOCIALES Y LEGALES BRINDADAS} / ORIENTACIONES \text{ PSICOLÓGICAS, SOCIALES Y LEGALES PROGRAMADAS}) * 100$	TRIMESTRAL	100.00	150.01			100.00	100.00	100.00	100.00	INFORMES MENSUALES / PROCURADURÍA DE PROTECCIÓN DE NIÑAS, NIÑOS Y ADOLESCENTES, PROCURADURÍA DE LA DEFENSA DEL ADULTO MAYOR, PROCURADURÍA DE LA DEFENSA DE LAS PERSONAS CON DISCAPACIDAD, DIRECCIÓN DE	LOS USUARIOS CUMPLEN CON EL PERFIL PARA ACCEDER AL SERVICIO Y CUENTAN CON RECURSOS ECONÓMICOS PARA ACUDIR A LAS INSTALACIONES A RECIBIR EL SERVICIO
	C5. CAPACITACIÓN (CURSOS Y TALLERES) A PERSONAS SUJETAS A ASISTENCIA SOCIAL	PORCENTAJE DE SERVICIOS DE CAPACITACIÓN (CURSOS Y TALLERES) BRINDADOS	$(CAPACITACIONES \text{ BRINDADAS} / CAPACITACIONES \text{ PROGRAMADAS}) * 100$	TRIMESTRAL	100.00	107.99			100.00	100.00	100.00	100.00	INFORMES MENSUALES / DIRECCIÓN DE ATENCIÓN INTEGRAL AL MENOR Y LA FAMILIA, CENTRO DE REHABILITACIÓN Y EDUCACIÓN ESPECIAL, DIRECCIÓN DE VOLUNTARIADO	LOS USUARIOS TIENEN INTERÉS Y ACEPTACIÓN POR LOS CURSOS Y TALLERES IMPARTIDOS
C1. APOYOS A PERSONAS SUJETAS A ASISTENCIA SOCIAL ENTREGADOS														
ACTIVIDADES (Procesos)	A1C1. ELABORACIÓN DE ESTUDIO SOCIOECONÓMICO PARA APROBACIÓN DE APOYO	PORCENTAJE DE ESTUDIOS DE SOCIOECONÓMICOS ELABORADOS	$(ESTUDIOS \text{ SOCIOECONÓMICOS ELABORADOS} / ESTUDIOS \text{ SOCIOECONÓMICOS PROGRAMADOS}) * 100$	TRIMESTRAL	100.00	60.42			100.00	100.00	100.00	100.00	INFORMES MENSUALES / DIRECCIÓN DE ASISTENCIA SOCIAL	EL CANDIDATO CUMPLE CON TODOS LOS REQUISITOS PARA ACCEDER AL APOYO
	A2C1. DEFINICIÓN DE MENÚ Y DOTACIÓN CON CALIDAD NUTRICIA	PORCENTAJE DE PRODUCTOS QUE INTEGRAN LOS APOYOS ESTATALES QUE CUMPLEN CON LOS CRITERIOS DE CALIDAD NUTRICIA	$(PRODUCTOS \text{ QUE CUMPLEN CON LOS CRITERIOS DE CALIDAD NUTRICIA} / TOTAL \text{ DE PRODUCTOS QUE INTEGRAN LOS APOYOS ESTATALES}) * 100$	TRIMESTRAL	100.00	70.83			100.00	100.00	100.00	100.00	INFORMES MENSUALES / DIRECCIÓN DE ASISTENCIA SOCIAL	LOS PRODUCTOS QUE INTEGRAN LAS DESPENSAS Y APOYOS CUMPLEN CON LOS CRITERIOS DE CALIDAD NUTRICIA SEÑALADOS EN EIASA EL PROVEEDOR CUMPLE CON LAS ESPECIFICACIONES TÉCNICAS DE CALIDAD REQUERIDAS
	A3C1. CONFORMACIÓN DE EXPEDIENTES DE HIJOS DE PERSONAS DESAPARECIDAS	PORCENTAJE DE EXPEDIENTES DE HIJOS DE PERSONAS DESAPARECIDAS CONFORMADOS	$(EXPEDIENTES \text{ CONFORMADOS DE HIJOS DE PERSONAS DESAPARECIDAS} / TOTAL \text{ DE SOLICITUDES DE APOYO RECIBIDAS}) * 100$	TRIMESTRAL	100.00	100.00			100.00	100.00	100.00	100.00	INFORMES MENSUALES / DIRECCIÓN DE ASISTENCIA SOCIAL	LOS SOLICITANTES CUMPLEN CON LOS REQUISITOS Y DOCUMENTACIÓN ESTABLECIDAS PARA RECIBIR EL APOYO
	A4C1. CERTIFICACIÓN DE FAMILIAS DE ACOGIDA	PORCENTAJE DE CERTIFICADOS DE IDONEIDAD ENTREGADOS	$(CERTIFICADOS \text{ DE IDONEIDAD ENTREGADOS} / CERTIFICADOS \text{ DE IDONEIDAD PROGRAMADOS}) * 100$	TRIMESTRAL	100.00	100.00			100.00	100.00	100.00	100.00	INFORMES MENSUALES / PROCURADURÍA DE PROTECCIÓN DE NIÑAS, NIÑOS Y ADOLESCENTES	LAS FAMILIAS CUMPLEN CON LOS REQUISITOS Y PROCESOS PARA RECIBIR LA CERTIFICACIÓN

MATRIZ DE INDICADORES PARA RESULTADOS 2 0 2 3														
RESUMEN NARRATIVO	INDICADORES				META ANUAL 2023	LÍNEA BASE 2021	METAS POR FRECUENCIA				MEDIOS DE VERIFICACIÓN Y FUENTE DE INFORMACIÓN	SUPUESTOS		
	INDICADOR	FÓRMULA	FRECUENCIA	SEMESTRE			TRIMESTRE							
				I			II	I	II	III			IV	
C2. SERVICIOS DE ALBERGUE O ESTANCIA TEMPORAL BRINDADOS														
ACTIVIDADES (Procesos)	A1C2. HABILITACIÓN DE ESPACIOS PARA BRINDAR ALBERGUE O ESTANCIA TEMPORAL A PERSONAS SUJETAS DE ASISTENCIA SOCIAL	PORCENTAJE DE ESPACIOS HABILITADOS EN ALBERGUES O ESTANCIAS TEMPORALES	(ESPACIOS HABILITADOS EN ALBERGUES O ESTANCIAS TEMPORALES / TOTAL DE ESPACIOS DISPONIBLES EN ALBERGUES O ESTANCIAS TEMPORALES DEL SISTEMA DIF) * 100	TRIMESTRAL	100.00	94.44			100.00	100.00	100.00	100.00	INFORMES MENSUALES / DIRECCIÓN DE ATENCIÓN INTEGRAL AL MENOR Y LA FAMILIA, DIRECCIÓN DE ASISTENCIA SOCIAL, PROCURADURÍA DE LA DEFENSA DEL ADULTO MAYOR	EL ESPACIO CUENTA CON LOS REQUERIMIENTOS NECESARIOS PARA BRINDAR EL SERVICIO
	A2C2. EVALUACIÓN DE BENEFICIARIOS QUE SOLICITAN O REQUIEREN DE ALBERGUE O ESTANCIA TEMPORAL	PORCENTAJE DE EVALUACIONES REALIZADAS	(EVALUACIONES REALIZADAS / EVALUACIONES PROGRAMADAS) * 100	TRIMESTRAL	100.00	68.52			100.00	100.00	100.00	100.00	INFORMES MENSUALES / DIRECCIÓN DE ATENCIÓN INTEGRAL AL MENOR Y LA FAMILIA, DIRECCIÓN DE ASISTENCIA SOCIAL, PROCURADURÍA DE LA DEFENSA DEL ADULTO MAYOR	EL CANDIDATO CUMPLE CON TODOS LOS REQUISITOS PARA ACCEDER AL SERVICIO DE ALBERGUE O ESTADÍA TEMPORAL
	A3C2. INGRESO DE PERSONAS A LOS ALBERGUES O ESTANCIAS TEMPORALES	PORCENTAJE DE INGRESOS DE PERSONAS REGISTRADO	(INGRESOS DE PERSONAS REGISTRADO / INGRESOS DE PERSONAS PROGRAMADO) * 100	TRIMESTRAL	100.00	55.07			100.00	100.00	100.00	100.00	INFORMES MENSUALES / DIRECCIÓN DE ATENCIÓN INTEGRAL AL MENOR Y LA FAMILIA, DIRECCIÓN DE ASISTENCIA SOCIAL, PROCURADURÍA DE LA DEFENSA DEL ADULTO MAYOR	EL BENEFICIARIO CUMPLE CON TODOS LOS REQUISITOS PARA ACCEDER AL SERVICIO DE ALBERGUE O ESTADÍA TEMPORAL
	A4C2. EGRESO DE PERSONAS QUE REQUIERON O SOLICITARON ALBERGUE O ESTADÍA TEMPORAL	PORCENTAJE DE EGRESOS DE PERSONAS REGISTRADOS	(EGRESOS DE PERSONAS REGISTRADO / EGRESOS DE PERSONAS PROGRAMADO) * 100	TRIMESTRAL	100.00	54.66			100.00	100.00	100.00	100.00	INFORMES MENSUALES / DIRECCIÓN DE ATENCIÓN INTEGRAL AL MENOR Y LA FAMILIA, DIRECCIÓN DE ASISTENCIA SOCIAL, PROCURADURÍA DE LA DEFENSA DEL ADULTO MAYOR	EL CANDIDATO CUMPLE CON TODOS LOS REQUISITOS PARA MANTENER LA ESTADÍA EN ALBERGUE O ESTANCIA TEMPORAL
C3. SERVICIOS MÉDICOS, PARAMÉDICOS U HOSPITALARIOS A PERSONAS SUJETAS A ASISTENCIA SOCIAL BRINDADOS														
ACTIVIDADES (Procesos)	A1C3. VALORACIÓN DE PERSONAS QUE SOLICITAN ATENCIÓN MÉDICA Y/U HOSPITALARIA	PORCENTAJE DE VALORACIONES REALIZADAS	(VALORACIONES REALIZADAS / VALORACIONES PROGRAMADAS) * 100	TRIMESTRAL	100.00	22.66			100.00	100.00	100.00	100.00	INFORMES MENSUALES / DIRECCIÓN DE ASISTENCIA SOCIAL, CENTRO DE REHABILITACIÓN Y EDUCACIÓN ESPECIAL	EL CANDIDATO CUMPLE CON TODOS LOS REQUISITOS PARA ACCEDER AL SERVICIO DE ALBERGUE O ESTADÍA TEMPORAL
	A2C3. ELABORACIÓN DE ESTUDIO SOCIOECONÓMICO PARA RECIBIR ATENCIÓN MÉDICA Y/U HOSPITALARIA	PORCENTAJE DE ESTUDIOS SOCIOECONÓMICOS REALIZADOS	(ESTUDIOS SOCIOECONÓMICOS REALIZADOS / ESTUDIOS SOCIOECONÓMICOS PROGRAMADOS) * 100	TRIMESTRAL	100.00	131.70			100.00	100.00	100.00	100.00	INFORMES MENSUALES / DIRECCIÓN DE ASISTENCIA SOCIAL, CENTRO DE REHABILITACIÓN Y EDUCACIÓN ESPECIAL	EL CANDIDATO CUMPLE CON TODOS LOS REQUISITOS PARA ACCEDER AL SERVICIO DE ALBERGUE O ESTADÍA TEMPORAL
	A3C3. IMPLEMENTACIÓN DE BRIGADAS HOSPITALARIAS	PORCENTAJE DE BRIGADAS HOSPITALARIAS IMPLEMENTADAS	(BRIGADAS HOSPITALARIAS IMPLEMENTADAS / BRIGADAS HOSPITALARIAS PROGRAMADAS) * 100	TRIMESTRAL	100.00	1.79			100.00	100.00	100.00	100.00	INFORMES MENSUALES / DIRECCIÓN DE ASISTENCIA SOCIAL	EL CANDIDATO CUMPLE CON TODOS LOS REQUISITOS PARA ACCEDER AL SERVICIO DE ALBERGUE O ESTADÍA TEMPORAL
C4. ORIENTACIONES PSICOLÓGICAS, SOCIALES Y LEGALES A PERSONAS SUJETAS A ASISTENCIA SOCIAL BRINDADOS														
ACTIVIDADES (Procesos)	A1C4. REGISTRO DE SOLICITUDES O REPORTES DE ATENCIÓN	PORCENTAJE DE SOLICITUDES O REPORTES DE ATENCIÓN REGISTRADAS	(SOLICITUDES O REPORTES DE ATENCIÓN / SOLICITUDES O REPORTES DE ATENCIÓN PROGRAMADO) * 100	TRIMESTRAL	100.00	167.01			100.00	100.00	100.00	100.00	INFORMES MENSUALES / DIRECCIÓN DE ATENCIÓN INTEGRAL AL MENOR Y LA FAMILIA, PROCURADURÍA DE LA DEFENSA DEL ADULTO MAYOR, PROCURADURÍA DE LA DEFENSA DE LAS PERSONAS CON DISCAPACIDAD	LAS PERSONAS SOLICITAN EL SERVICIO O SON REPORTADAS PARA SU ATENCIÓN
	A2C4. APLICACIÓN DE ENTREVISTA SOCIAL INICIAL	PORCENTAJE DE ENTREVISTAS SOCIALES REALIZADAS	(ENTREVISTAS SOCIALES REALIZADAS / SOLICITUDES O REPORTES DE ATENCIÓN SUJETOS A ENTREVISTA INICIAL RECIBIDAS) * 100	TRIMESTRAL	100.00	48.49			100.00	100.00	100.00	100.00	INFORMES MENSUALES / DIRECCIÓN DE ATENCIÓN INTEGRAL AL MENOR Y LA FAMILIA, PROCURADURÍA DE LA DEFENSA DEL ADULTO MAYOR, PROCURADURÍA DE LA DEFENSA DE LAS PERSONAS CON DISCAPACIDAD	LOS BENEFICIARIOS ACUDEN A RECIBIR LOS SERVICIOS REQUERIDOS O SE ENCUENTRAN EN EL DOMICILIO
	A3C4. ELABORACIÓN DE REPORTE DE ORIENTACIONES BRINDADAS	PORCENTAJE DE REPORTES ELABORADOS	(REPORTES DE ORIENTACIÓN ELABORADO / REPORTE DE ORIENTACIÓN PROGRAMADO) * 100	TRIMESTRAL	100.00	53.95			100.00	100.00	100.00	100.00	INFORMES MENSUALES / DIRECCIÓN DE ATENCIÓN INTEGRAL AL MENOR Y LA FAMILIA, PROCURADURÍA DE LA DEFENSA DEL ADULTO MAYOR, PROCURADURÍA DE LA DEFENSA DE LAS PERSONAS CON DISCAPACIDAD	LOS BENEFICIARIOS ACUDEN A RECIBIR LOS SERVICIOS REQUERIDOS
C5. CAPACITACIÓN (CURSOS Y TALLERES) A PERSONAS SUJETAS A ASISTENCIA SOCIAL														
ACTIVIDADES (Procesos)	A1C5. REGISTRO DE SOLICITUDES DE CAPACITACIÓN EN CURSOS Y/O TALLERES	PORCENTAJE DE SOLICITUDES DE CAPACITACIÓN REGISTRADAS	(SOLICITUDES DE CAPACITACIÓN REGISTRADAS / SOLICITUDES DE CAPACITACIÓN PROGRAMADAS) * 100	TRIMESTRAL	100.00	96.88			100.00	100.00	100.00	100.00	INFORMES MENSUALES / DIRECCIÓN DE ATENCIÓN INTEGRAL AL MENOR Y LA FAMILIA, DIRECCIÓN DE VOLUNTARIADO	LOS USUARIOS TIENEN INTERÉS Y ACEPTACIÓN POR LOS CURSOS Y TALLERES IMPARTIDOS
	A2C5. VALORACIÓN MÉDICA DE BENEFICIARIOS CON DISCAPACIDAD	PORCENTAJE DE VALORACIONES MÉDICAS REALIZADAS	(VALORACIONES MÉDICAS REALIZADAS / VALORACIONES MÉDICAS PROGRAMADAS) * 100	TRIMESTRAL	0.00	0.00			0.00	0.00	0.00	0.00	INFORMES MENSUALES / CENTRO DE REHABILITACIÓN Y EDUCACIÓN ESPECIAL	EL BENEFICIARIO CUMPLE CON EL PERFIL PARA SU INCLUSIÓN A CAPACITACIÓN



GOBIERNO DEL ESTADO DE NUEVO LEÓN
SECRETARÍA DE FINANZAS Y TESORERÍA GENERAL DEL ESTADO
PRESUPUESTO POR RESULTADOS
REPORTE DE METAS ANUALES 2023

CLASIFICACIÓN PROGRAMÁTICA:	5221
CP CONAC "Modalidad":	S

INSTITUCIÓN: SISTEMA PARA EL DESARROLLO INTEGRAL DE LA FAMILIA (DIF)
NOMBRE DEL PROGRAMA: APOYO A INSTITUCIONES EN MATERIA DE ASISTENCIA SOCIAL
EJE DEL PED: IGUALDAD PARA TODAS LAS PERSONAS
TEMA: REDUCCIÓN DE LA POBREZA Y LA DESIGUALDAD
OBJETIVO: EJECUTAR PROGRAMAS Y ACCIONES DE MANERA COORDINADA Y CON ENFOQUE TRANSVERSAL PARA LA DISMINUCIÓN DE LA POBREZA Y LAS CARENCIAS SOCIALES PRESENTES EN LA POBLACIÓN NIOLEÑESA, QUE LOGREN UN CAMBIO POSITIVO EN SU BIENESTAR.
ESTRATEGIA: FOCALIZAR Y ORIENTAR LOS PROGRAMAS Y LAS ACCIONES DESTINADOS A ABATIR LAS CARENCIAS PRESENTES EN LA POBLACIÓN EN POBREZA O VULNERABILIDAD EN COORDINACIÓN CON DEPENDENCIAS DE LOS TRES NIVELES DE GOBIERNO Y OSC.
 LLEVAR A CABO OBRAS DE INFRAESTRUCTURA QUE CONTRIBUYAN A REDUCIR LAS CARENCIAS DE LA POBLACIÓN EN SITUACIÓN VULNERABLE, COMO LAS CONDICIONES FÍSICAS DE LAS VIVIENDAS, SERVICIOS BÁSICOS, EL ENTORNO URBANO, ASÍ COMO LAS RELATIVAS A LA EDUCACIÓN, SALUD O ALIMENTACIÓN.
LÍNEAS DE ACCIÓN: FORTALECER LAS ACCIONES DE COORDINACIÓN Y DIFUSIÓN CON LAS DISTINTAS INSTANCIAS EDUCATIVAS, CON LA FINALIDAD DE REDUCIR EL REZAGO EDUCATIVO, Y AUMENTAR EL NIVEL EDUCATIVO DE LA POBLACIÓN EN CONDICIÓN DE VULNERABILIDAD O EXCLUSIÓN.
 INCREMENTAR EL ACCESO A ALIMENTOS DE LAS PERSONAS EN SITUACIÓN DE POBREZA, MEDIANTE APOYOS ECONÓMICOS Y EN ESPECIE ASÍ COMO EL IMPULSO DE PROYECTOS PRODUCTIVOS AGROALIMENTARIOS SOSTENIBLES.
BENEFICIARIO (PO/AE): INSTITUCIONES QUE BRINDAN SERVICIOS DE SALUD EN MATERIA DE ASISTENCIA SOCIAL

RESUMEN NARRATIVO		MATRIZ DE INDICADORES PARA RESULTADOS 2023						METAS POR FRECUENCIA				MEDIOS DE VERIFICACIÓN Y FUENTE DE INFORMACIÓN	SUPUESTOS	
		INDICADORES		FRECUENCIA	META ANUAL 2023	LÍNEA BASE 2021	SEMESTRE		TRIMESTRE					
		INDICADOR	FÓRMULA				I	II	I	II	III			IV
FIN	CONTRIBUIR A DISMINUIR EL ÍNDICE DE VULNERABILIDAD SOCIAL EN EL ESTADO MEDIANTE ACCIONES DE CORRESPONSABILIDAD CON INSTITUCIONES ORIENTADAS AL DESARROLLO DE LA FAMILIA Y LA COMUNIDAD	TASA DE VARIACIÓN DE ÍNDICE DE VULNERABILIDAD SOCIAL (IVS)	$((IVS \text{ AÑO } T - IVS \text{ AÑO } T-1) / IVS \text{ AÑO } T-1) * 100$	ANUAL	-1.93	-3.85							IVS: ÍNDICE DE VULNERABILIDAD SOCIAL http://sitios.dif.gob.mx/dgads/wp-content/uploads/2017/11/3.2.2-Encuentro-IVSactenv.pdf / COORDINACIÓN DE PLANEACIÓN, EVALUACIÓN E INNOVACIÓN	LAS CONDICIONES DE SALUD PERMITEN QUE LAS INSTITUCIONES BRINDEN EL APOYO A LAS PERSONAS SUJETAS A ASISTENCIA SOCIAL
PROPÓSITO	LAS INSTITUCIONES QUE BRINDAN ASISTENCIA SOCIAL MEJORAN LAS CONDICIONES SOCIALES DE LAS PERSONAS POR LOS APOYOS Y SERVICIOS OTORGADOS	TASA DE VARIACIÓN DE INSTITUCIONES BENEFICIADAS QUE BRINDAN ASISTENCIA SOCIAL	$((INSTITUCIONES \text{ QUE BRINDAN ASISTENCIA SOCIAL BENEFICIADAS EN AÑO } T - INSTITUCIONES \text{ QUE BRINDAN ASISTENCIA SOCIAL BENEFICIADAS EN AÑO } T-1) / INSTITUCIONES \text{ QUE BRINDAN ASISTENCIA SOCIAL BENEFICIADAS EN } T-1) * 100$	ANUAL	0.00	-16.84							CONCENTRADOS ESTADÍSTICOS / COORDINACIÓN DE PLANEACIÓN EVALUACIÓN E INNOVACIÓN	LA SITUACIÓN ECONÓMICA ES ESTABLE PARA LA MEJORA DE LAS CONDICIONES SOCIALES DE LAS PERSONAS SUJETAS A ASISTENCIA SOCIAL
COMPONENTES	C1. APOYOS EN ESPECIE A INSTITUCIONES GUBERNAMENTALES, NO GUBERNAMENTALES Y/O DE ASISTENCIA SOCIAL OTORGADOS	PORCENTAJE DE PRESUPUESTO EJERCIDO PARA APOYOS EN ESPECIE A INSTITUCIONES	$(PRESUPUESTO \text{ EJERCIDO PARA APOYOS EN ESPECIE A INSTITUCIONES} / PRESUPUESTO \text{ PROGRAMADO PARA APOYOS EN ESPECIE A INSTITUCIONES}) * 100$	TRIMESTRAL	100.00	100.26			100.00	100.00	100.00	100.00	INFORMES MENSUALES / DIRECCIÓN DE ASISTENCIA SOCIAL, CENTRO DE REHABILITACIÓN Y EDUCACIÓN ESPECIAL, SUBDIRECCIÓN DE CONCERTACIÓN INSTITUCIONAL	AUSENCIAS DE CONTINGENCIA PERMITEN LA ATENCIÓN Y EL APOYO A LAS INSTITUCIONES. EL RECURSO ASIGNADO ES SUFICIENTE PARA LA ADQUISICIÓN DE LOS APOYOS EN ESPECIE
	C2. APOYOS ECONÓMICOS A INSTITUCIONES DE ASISTENCIA SOCIAL ENTREGADOS	PORCENTAJE DE PRESUPUESTO EJERCIDO EN APOYOS ECONÓMICOS OTORGADOS A INSTITUCIONES	$(PRESUPUESTO \text{ EJERCIDO PARA APOYOS ECONÓMICOS OTORGADOS A INSTITUCIONES} / PRESUPUESTO \text{ PROGRAMADO PARA APOYOS ECONÓMICOS OTORGADOS A INSTITUCIONES}) * 100$	TRIMESTRAL	100.00	0.00			100.00	100.00	100.00	100.00	INFORMES MENSUALES / SUBDIRECCIÓN DE CONCERTACIÓN INSTITUCIONAL, PROCURADURÍA DE PROTECCIÓN DE NIÑAS, NIÑOS Y ADOLESCENTES	AUSENCIAS DE CONTINGENCIA PERMITEN LA ATENCIÓN Y EL APOYO A LAS INSTITUCIONES
	C3. CERTIFICACIÓN DE INSTITUCIONES ASISTENCIALES QUE TIENEN BAJO SU GUARDA O CUSTODIA O AMBAS A NIÑAS, NIÑOS, ADOLESCENTES OTORGADA	PORCENTAJE DE CERTIFICACIONES OTORGADAS A CASAS HOGAR	$(CERTIFICADOS \text{ OTORGADOS A CASAS HOGAR} / CERTIFICADOS \text{ PROGRAMADOS A OTORGAR A CASAS HOGAR}) * 100$	TRIMESTRAL	100.00	107.69			100.00	100.00	100.00	100.00	INFORMES MENSUALES / DIRECCIÓN DE ATENCIÓN INTEGRAL AL MENOR Y LA FAMILIA	INSTITUCIONES CUMPLEN CON LOS REQUISITOS ESTABLECIDOS POR LEY PARA CERTIFICACIÓN
	C4. CAPACITACIÓN A ORGANISMOS PÚBLICOS Y PRIVADOS BRINDADA	PORCENTAJE DE CAPACITACIONES REALIZADAS	$(CAPACITACIONES \text{ REALIZADAS} / CAPACITACIONES \text{ PROGRAMADAS}) * 100$	TRIMESTRAL	100.00	129.46			100.00	100.00	100.00	100.00	INFORMES MENSUALES / SUBDIRECCIÓN DE CONCERTACIÓN INSTITUCIONAL, DIRECCIÓN DE ASISTENCIA SOCIAL, PROCURADURÍA DE LA DEFENSA DEL ADULTO MAYOR, CENTRO DE REHABILITACIÓN Y EDUCACIÓN	INTERÉS Y DISPONIBILIDAD DE LOS ORGANISMOS PARA ASISTIR A LAS CAPACITACIONES Y EL PERSONAL DE LAS INSTITUCIONES CUBRE EL PERFIL REQUERIDO PARA RECIBIR LA CAPACITACIÓN.
C1. APOYOS EN ESPECIE A INSTITUCIONES GUBERNAMENTALES, NO GUBERNAMENTALES Y/O DE ASISTENCIA SOCIAL OTORGADOS														
ACTIVIDADES (Procesos)	A1C1. RECEPCIÓN DE SOLICITUDES PARA APROBACIÓN DE APOYO A INSTITUCIONES	PORCENTAJE DE SOLICITUDES RECIBIDAS DE INSTITUCIONES	$(SOLICITUDES \text{ DE APOYO RECIBIDAS POR INSTITUCIONES} / SOLICITUDES \text{ DE INSTITUCIONES PROGRAMADAS A ATENDER}) * 100$	TRIMESTRAL	100.00	249.48			100.00	100.00	100.00	100.00	INFORMES MENSUALES / DIRECCIÓN DE ASISTENCIA SOCIAL, CENTRO DE REHABILITACIÓN Y EDUCACIÓN ESPECIAL, SUBDIRECCIÓN DE CONCERTACIÓN INSTITUCIONAL	LOS BENEFICIARIOS DE LAS INSTITUCIONES CUMPLEN CON TODOS LOS REQUISITOS NECESARIOS PARA ACCEDER AL APOYO Y LAS INSTITUCIONES ENTREGAN LOS ESTUDIOS SOCIOECONÓMICOS EN LAS FECHAS
	A2C1. ELABORACIÓN DE REPORTE DE VISITA DE SUPERVISIÓN Y ORIENTACIÓN A INSTITUCIONES	PORCENTAJE DE REPORTES ELABORADOS DE VISITAS DE SUPERVISIÓN Y ORIENTACIÓN	$(REPORTES \text{ DE VISITAS DE SUPERVISIÓN Y ORIENTACIÓN ELABORADOS} / REPORTES \text{ DE VISITAS DE SUPERVISIÓN Y ORIENTACIÓN PROGRAMADOS}) * 100$	TRIMESTRAL	100.00	107.72			100.00	100.00	100.00	100.00	INFORMES MENSUALES / DIRECCIÓN DE ASISTENCIA SOCIAL, CENTRO DE REHABILITACIÓN Y EDUCACIÓN ESPECIAL, SUBDIRECCIÓN DE CONCERTACIÓN INSTITUCIONAL	SITUACIÓN FINANCIERA PERMITE REALIZAR LAS VISITAS DE SEGUIMIENTO
C2. APOYOS ECONÓMICOS A INSTITUCIONES DE ASISTENCIA SOCIAL ENTREGADOS														
ACTIVIDADES (Procesos)	A1C2. APROBACIÓN DE PROYECTOS DE INSTITUCIONES	PORCENTAJE DE PROYECTOS APROBADOS DE INSTITUCIONES	$(PROYECTOS \text{ APROBADOS DE INSTITUCIONES} / PROYECTOS \text{ RECIBIDOS}) * 100$	TRIMESTRAL	100.00	100.00			100.00	100.00	100.00	100.00	INFORMES MENSUALES / SUBDIRECCIÓN DE CONCERTACIÓN INSTITUCIONAL, PROCURADURÍA DE PROTECCIÓN DE NIÑAS, NIÑOS Y ADOLESCENTES	LOS PROYECTOS PESENTADOS CUENTAN CON LOS REQUISITOS NECESARIOS PARA SU APROBACIÓN
	A2C2. ELABORACIÓN DE REPORTE DE VISITAS DE SUPERVISIÓN	PORCENTAJE DE REPORTES DE SUPERVISIÓN ELABORADOS	$(PORCENTAJE \text{ DE REPORTES ELABORADOS} / REPORTES \text{ PROGRAMADOS}) * 100$	TRIMESTRAL	100.00	60.68			100.00	100.00	100.00	100.00	INFORMES MENSUALES / SUBDIRECCIÓN DE CONCERTACIÓN INSTITUCIONAL, PROCURADURÍA DE PROTECCIÓN DE NIÑAS, NIÑOS Y ADOLESCENTES	SE CUENTA CON LOS RECURSOS SUFICIENTES PARA REALIZAR LAS VISITAS

MATRIZ DE INDICADORES PARA RESULTADOS 2023														
RESUMEN NARRATIVO	INDICADORES				META ANUAL 2023	LÍNEA BASE 2021	METAS POR FRECUENCIA				MEDIOS DE VERIFICACIÓN Y FUENTE DE INFORMACIÓN	SUPUESTOS		
	INDICADOR	FÓRMULA	FRECUENCIA	SEMESTRE			TRIMESTRE							
				I			II	I	II	III			IV	
C3. CERTIFICACIÓN DE INSTITUCIONES ASISTENCIALES QUE TIENEN BAJO SU GUARDA O CUSTODIA O AMBAS A NIÑAS, NIÑOS, ADOLESCENTES OTORGADA														
ACTIVIDADES (Procesos)	A1C3. REALIZAR VISITAS DE DIAGNÓSTICO A INSTITUCIONES ASISTENCIALES QUE TIENEN BAJO SU GUARDA O CUSTODIA O AMBAS A NIÑAS, NIÑOS, ADOLESCENTES	PORCENTAJE DE VISITAS DE DIAGNÓSTICO REALIZADAS A INSTITUCIONES ASISTENCIALES	(VISITAS DE DIAGNÓSTICO REALIZADAS / VISITAS DE DIAGNÓSTICO PROGRAMADAS A INSTITUCIONES ASISTENCIALES) * 100	TRIMESTRAL	100.00	101.88			100.00	100.00	100.00	100.00	INFORMES MENSUALES / DIRECCIÓN DE ATENCIÓN INTEGRAL AL MENOR Y LA FAMILIA	INSTITUCIONES PERMITEN EL ACCESO A LAS INSTALACIONES
	A2C3. REALIZAR VISITAS DE INDUCCIÓN A INSTITUCIONES ASISTENCIALES QUE TIENEN BAJO SU GUARDA O CUSTODIA O AMBAS A NIÑAS, NIÑOS, ADOLESCENTES	PORCENTAJE DE VISITAS DE INDUCCIÓN REALIZADAS A INSTITUCIONES ASISTENCIALES	(VISITAS DE INDUCCIÓN REALIZADAS / VISITAS DE INDUCCIÓN PROGRAMADAS A INSTITUCIONES ASISTENCIALES) * 100	TRIMESTRAL	0.00	0.00			0.00	0.00	0.00	0.00	INFORMES MENSUALES / DIRECCIÓN DE ATENCIÓN INTEGRAL AL MENOR Y LA FAMILIA	INSTITUCIONES PERMITEN EL ACCESO A LAS INSTALACIONES
	A3C3. INSPECCIÓN A INSTITUCIONES ASISTENCIALES QUE TIENEN BAJO SU GUARDA O CUSTODIA O AMBAS A NIÑAS, NIÑOS O ADOLESCENTES	PORCENTAJE DE INSTITUCIONES ASISTENCIALES QUE APRUEBAN LA INSPECCIÓN	(INSTITUCIONES ASISTENCIALES QUE APRUEBAN LA INSPECCIÓN / INSTITUCIONES PROGRAMADAS A INSPECCIONAR) * 100	TRIMESTRAL	100.00	193.96			100.00	100.00	100.00	100.00	INFORMES MENSUALES / DIRECCIÓN DE ATENCIÓN INTEGRAL AL MENOR Y LA FAMILIA	LAS INSTITUCIONES CUMPLEN CON LOS REQUISITOS Y DOCUMENTOS ESTABLECIDOS POR LEY PARA LA CERTIFICACIÓN
C4. CAPACITACIÓN A ORGANISMOS PÚBLICOS Y PRIVADOS BRINDADA														
ACTIVIDADES (Procesos)	A1C4. RECEPCIÓN DE SOLICITUDES PARA CAPACITACIÓN A ORGANISMOS PÚBLICOS Y PRIVADOS	PORCENTAJE DE SOLICITUDES RECIBIDAS DE INSTITUCIONES	(SOLICITUDES DE CAPACITACIÓN RECIBIDAS POR INSTITUCIONES / SOLICITUDES DE CAPACITACIÓN PROGRAMADAS) * 100	TRIMESTRAL	100.00	139.29			100.00	100.00	100.00	100.00	INFORMES MENSUALES / DIRECCIÓN DE ATENCIÓN INTEGRAL AL MENOR Y LA FAMILIA, DIRECCIÓN DE ASISTENCIA SOCIAL, CENTRO DE REHABILITACIÓN Y EDUCACIÓN ESPECIAL, PROCURADURÍA DE LA DEFENSA DEL ADULTO MAYOR.	LAS INSTITUCIONES MUESTRAN INTERÉS EN LA CAPACITACIÓN
	A2C4. SUPERVISIÓN A INSTITUCIONES QUE IMPLEMENTAN LAS ESTRATEGIAS ADQUIRIDAS	PORCENTAJE DE SUPERVISIONES REALIZADAS	(PORCENTAJE DE SUPERVISIONES REALIZADAS / SUPERVISIONES PROGRAMADAS) * 100	TRIMESTRAL	100.00	80.06			100.00	100.00	100.00	100.00	INFORMES MENSUALES / DIRECCIÓN DE ATENCIÓN INTEGRAL AL MENOR Y LA FAMILIA, DIRECCIÓN DE ASISTENCIA SOCIAL, CENTRO DE REHABILITACIÓN Y EDUCACIÓN ESPECIAL, PROCURADURÍA DE LA DEFENSA DEL ADULTO MAYOR.	LAS INSTITUCIONES CAPACITADAS REPLICAN LAS ESTRATEGIAS. PERSONAL DE LAS INSTITUCIONES CAPACITADAS APLICAN LOS CONOCIMIENTOS ADQUIRIDOS



GOBIERNO DEL ESTADO DE NUEVO LEÓN
SECRETARÍA DE FINANZAS Y TESORERÍA GENERAL DEL ESTADO
PRESUPUESTO POR RESULTADOS
REPORTE DE METAS ANUALES 2023

CLASIFICACIÓN PROGRAMÁTICA: E341

CP CONAC "Modalidad": E

INSTITUCIÓN: SISTEMA PARA EL DESARROLLO INTEGRAL DE LA FAMILIA (DIF)
NOMBRE DEL PROGRAMA: FONDO DE APORTACIONES MÚLTIPLES (FAM) - ASISTENCIA SOCIAL
EJE DEL PED: IGUALDAD PARA TODAS LAS PERSONAS
TEMA: REDUCCIÓN DE LA POBREZA Y LA DESIGUALDAD
OBJETIVO: EJECUTAR PROGRAMAS Y ACCIONES DE MANERA COORDINADA Y CON ENFOQUE TRANSVERSAL PARA LA DISMINUCIÓN DE LA POBREZA Y LAS CARENCIAS SOCIALES PRESENTES EN LA POBLACIÓN NEOLEONESA, QUE LOGREN UN CAMBIO POSITIVO EN SU BIENESTAR.
ESTRATEGIA: FOCALIZAR Y ORIENTAR LOS PROGRAMAS Y LAS ACCIONES DESTINADOS A ABATIR LAS CARENCIAS PRESENTES EN LA POBLACIÓN EN POBREZA O VULNERABILIDAD EN COORDINACIÓN CON DEPENDENCIAS DE LOS TRES NIVELES DE GOBIERNO Y OSC.
LÍNEAS DE ACCIÓN: LLEVAR A CABO OBRAS DE INFRAESTRUCTURA QUE CONTRIBUYAN A REDUCIR LAS CARENCIAS EN SITUACIÓN VULNERABLE, COMO LAS CONDICIONES FÍSICAS DE LAS VIVIENDAS, SERVICIOS BÁSICOS, EL ENTORNO URBANO, ASÍ COMO LAS RELATIVAS A LA EDUCACIÓN, SALUD O ALIMENTACIÓN.
BENEFICIARIO (PO/AE): PERSONAS SUJETAS DE ASISTENCIA SOCIAL

MATRIZ DE INDICADORES PARA RESULTADOS 2 0 2 3

RESUMEN NARRATIVO	INDICADOR	FÓRMULA	FRECUENCIA	META ANUAL 2023	LÍNEA BASE 2021	METAS POR FRECUENCIA				MEDIOS DE VERIFICACIÓN Y FUENTE DE INFORMACIÓN	SUPUESTOS			
						SEMESTRE		TRIMESTRE						
						I	II	I	II			III	IV	
FIN	CONTRIBUIR A DISMINUIR LA CARENCIA POR ALIMENTOS EN EL ESTADO MEDIANTE LA DISTRIBUCIÓN DE DESAYUNOS ESCOLARES Y APOYOS ALIMENTARIOS A PERSONAS SUJETAS DE ASISTENCIA SOCIAL	TASA DE VARIACIÓN DE LA CARENCIA POR ALIMENTOS EN EL ESTADO	((CARENCIA ALIMENTARIA EN AÑO T - CARENCIA ALIMENTARIA EN AÑO T-1) / CARENCIA ALIMENTARIA EN AÑO T-1) * 100	BIENAL	-11.56	17.60					RESULTADOS DE POBREZA EN MÉXICO A NIVEL NACIONAL Y POR ENTIDAD FEDERATIVA EMITIDO POR CONEVAL / https://www.coneval.org.mx/Medicion/MP/Documents/MMP_2018_2020/AE_nacional_estatal_2018_2020.zip	LAS CONDICIONES DE SEGURIDAD Y DE SALUD PERMITEN LA ENTREGA DE APOYOS ALIMENTARIOS		
PROPÓSITO	LAS PERSONAS SUJETAS DE ASISTENCIA SOCIAL CUENTAN CON ACCESO A ALIMENTOS CON CRITERIOS DE CALIDAD NUTRICIA Y SALUD Y BIENESTAR COMUNITARIO	PORCENTAJE DE PERSONAS SUJETAS DE ASISTENCIA SOCIAL BENEFICIADAS CON APOYOS ALIMENTARIOS CON CRITERIOS DE CALIDAD NUTRICIA Y ACCIONES DE SALUD Y BIENESTAR COMUNITARIO	((PERSONAS SUJETAS DE ASISTENCIA SOCIAL BENEFICIADAS CON APOYOS ALIMENTARIOS Y ACCIONES DE SALUD Y BIENESTAR COMUNITARIOS / PERSONAS CON CARENCIA ALIMENTARIA) * 100	ANUAL	9.32	10.35					PADRÓN DE BENEFICIARIOS, INFORMES MENSUALES / DIRECCIÓN DE ASISTENCIA SOCIAL	LAS PERSONAS CUMPLEN CON LOS CRITERIOS ESTABLECIDOS EN LAS REGLAS DE OPERACIÓN DE LOS PROGRAMAS ALIMENTARIOS FEDERALES (ROP) PARA TENER ACCESO A LOS APOYOS ALIMENTARIOS.		
COMPONENTES	C1. DESAYUNOS ESCOLARES OTORGADOS	PORCENTAJE DE DESAYUNOS OTORGADOS	(DESAYUNOS ESCOLARES OTORGADOS / DESAYUNOS ESCOLARES PROGRAMADOS) * 100	TRIMESTRAL	100.00	100.77			100.00	100.00	100.00	100.00	PADRÓN DE BENEFICIARIOS, INFORMES MENSUALES / DIRECCIÓN DE ASISTENCIA SOCIAL	LAS PERSONAS CUMPLEN CON LOS CRITERIOS ESTABLECIDOS EN LAS REGLAS PARA TENER ACCESO A LOS APOYOS ALIMENTARIOS Y HAY AUSENCIA DE CONTINGENCIAS QUE PERMITEN LA DISTRIBUCIÓN DE APOYOS ALIMENTARIOS
	C2. APOYOS ALIMENTARIOS ENTREGADOS	PORCENTAJE DE APOYOS ALIMENTARIOS ENTREGADOS	(APOYOS ALIMENTARIOS ENTREGADOS / APOYOS ALIMENTARIOS PROGRAMADOS) * 100	TRIMESTRAL	100.00	100.00			100.00	100.00	100.00	100.00	PADRÓN DE BENEFICIARIOS, INFORMES MENSUALES / DIRECCIÓN DE ASISTENCIA SOCIAL	LAS PERSONAS CUMPLEN CON LOS CRITERIOS EN LAS REGLAS PARA TENER ACCESO A LOS APOYOS ALIMENTARIOS Y HAY AUSENCIA DE CONTINGENCIAS QUE PERMITEN LA DISTRIBUCIÓN DE APOYOS ALIMENTARIOS
	C3. PROYECTOS COMUNITARIOS OTORGADOS	PORCENTAJE DE COMUNIDADES BENEFICIADAS CON PROYECTOS COMUNITARIOS	((COMUNIDADES BENEFICIADAS CON PROYECTOS COMUNITARIOS / COMUNIDADES EN ALTA Y MUY ALTA MARGINACIÓN DEL ESTADO DE NUEVO LEÓN) * 100	TRIMESTRAL	13.23	3.00			100.00	100.00	100.00	100.00	LISTADO DE COMUNIDADES, INFORMES MENSUALES / DIRECCIÓN DE ASISTENCIA SOCIAL	LAS PERSONAS CUMPLEN CON LOS CRITERIOS ESTABLECIDOS EN LAS REGLAS PARA ACCEDER A LOS APOYOS Y AUSENCIA DE CONTINGENCIAS PERMITEN LA IMPLEMENTACIÓN DE PROYECTOS COMUNITARIOS
	C4. CAPACITACIÓN OTORGADA	PORCENTAJE DE PERSONAS CAPACITADAS	(PERSONAS CAPACITADAS / PERSONAS PROGRAMADAS PARA CAPACITACIÓN) * 100	TRIMESTRAL	100.00	100.00			100.00	100.00	100.00	100.00	PADRÓN DE BENEFICIARIOS, INFORMES MENSUALES / DIRECCIÓN DE ASISTENCIA SOCIAL	LAS PERSONAS CUMPLEN CON LOS CRITERIOS ESTABLECIDOS EN LAS REGLAS PARA ACCEDER A LOS SERVICIOS Y AUSENCIA DE CONTINGENCIAS PERMITEN LA IMPLEMENTACIÓN DE PROYECTOS COMUNITARIOS
C1. DESAYUNOS ESCOLARES OTORGADOS														
ACTIVIDADES (Procesos)	A1C1. CONFORMACIÓN DE DESAYUNOS ESCOLARES	PORCENTAJE DE PRODUCTOS QUE CONFORMAN LOS DESAYUNOS ESCOLARES QUE CUMPLEN CON LOS CRITERIOS DE CALIDAD NUTRICIA	(PRODUCTOS QUE CONFORMAN LOS DESAYUNOS ESCOLARES QUE CUMPLEN CON LOS CRITERIOS DE CALIDAD NUTRICIA / TOTAL DE PRODUCTOS QUE CONFORMAN LOS DESAYUNOS ESCOLARES) * 100	TRIMESTRAL	100.00	100.00			100.00	100.00	100.00	100.00	EIASA DC, RETROALIMENTACIÓN FINAL EMITIDA POR EL DIF NACIONAL 2021 / DIRECCIÓN DE ASISTENCIA SOCIAL	LOS PRODUCTOS QUE INTEGRAN LOS DESAYUNOS ESCOLARES CUMPLEN CON LOS CRITERIOS DE CALIDAD NUTRICIA ESTABLECIDOS EN LA EIASA
	A2C1. ADMINISTRACIÓN DE PADRÓN DE BENEFICIARIOS DEL PROGRAMA DESAYUNOS ESCOLARES	PORCENTAJE DE POBLACIÓN ATENDIDA EN EL PROGRAMA DESAYUNOS ESCOLARES	(BENEFICIARIOS QUE CONFORMAN EL PADRÓN DE DESAYUNOS ESCOLARES / TOTAL DE BENEFICIARIOS PROGRAMADOS A ATENDER EN EL PROGRAMA DESAYUNOS ESCOLARES) * 100	TRIMESTRAL	100.00	100.00			100.00	100.00	100.00	100.00	PADRÓN DE BENEFICIARIOS / DIRECCIÓN DE ASISTENCIA SOCIAL	BENEFICIARIOS CUMPLEN CON LOS CRITERIOS PARA RECIBIR EL APOYO
	A3C1. SUPERVISIÓN DEL PROGRAMA DESAYUNOS ESCOLARES	PORCENTAJE DE VISITAS DE SUPERVISIÓN A CENTROS ESCOLARES Y/O DIF MUNICIPALES DONDE SE ENTREGAN DESAYUNOS ESCOLARES	(VISITAS DE SUPERVISIÓN REALIZADAS A CENTROS ESCOLARES Y/O DIF MUNICIPALES DONDE SE ENTREGAN DESAYUNOS ESCOLARES / VISITAS DE SUPERVISIÓN PROGRAMADAS A REALIZAR A CENTROS ESCOLARES Y/O DIF MUNICIPALES DONDE SE ENTREGAN DESAYUNOS ESCOLARES) * 100	TRIMESTRAL	100.00	17.86			100.00	100.00	100.00	100.00	REPORTES DE VISITAS DE SUPERVISIÓN / DIRECCIÓN DE ASISTENCIA SOCIAL	CONDICIONES CLIMATOLÓGICAS Y DE LOGÍSTICA PERMITEN REALIZAR LAS VISITAS DE SUPERVISIÓN.
C2. APOYOS ALIMENTARIOS ENTREGADOS														
ACTIVIDADES (Procesos)	A1C2. CONFORMACIÓN DE DESPENSAS PARA ASISTENCIA SOCIAL ALIMENTARIA A PERSONAS DE ATENCIÓN PRIORITARIA	PORCENTAJE DE PRODUCTOS QUE CONFORMAN LOS APOYOS DEL PROGRAMA ASISTENCIA SOCIAL ALIMENTARIA A PERSONAS DE ATENCIÓN PRIORITARIA QUE CUMPLEN CON LOS CRITERIOS DE CALIDAD NUTRICIA	(PRODUCTOS QUE CONFORMAN LAS DESPENSAS APOYOS ALIMENTARIOS DEL PROGRAMA ASISTENCIA SOCIAL ALIMENTARIA A PERSONAS DE ATENCIÓN PRIORITARIA QUE CUMPLEN CON LOS CRITERIOS DE CALIDAD NUTRICIA / TOTAL DE PRODUCTOS QUE CONFORMAN LAS DESPENSAS APOYOS ALIMENTARIOS DEL PROGRAMA ASISTENCIA SOCIAL ALIMENTARIA A PERSONAS DE ATENCIÓN PRIORITARIA) * 100	TRIMESTRAL	100.00	100.00			100.00	100.00	100.00	100.00	EIASA DC, RETROALIMENTACIÓN FINAL EMITIDA POR EL DIF NACIONAL 2021 / DIRECCIÓN DE ASISTENCIA SOCIAL	LOS PRODUCTOS QUE INTEGRAN LAS DESPENSAS PARA PERSONAS DE ATENCIÓN PRIORITARIA CUMPLEN CON LOS CRITERIOS DE CALIDAD NUTRICIA ESTABLECIDOS EN LA ESTRATEGIA INTEGRAL DE ASISTENCIA ALIMENTARIA Y
	A2C2. ADMINISTRACIÓN DE PADRONES DEL PROGRAMA ASISTENCIA SOCIAL ALIMENTARIA A PERSONAS DE ATENCIÓN PRIORITARIA	PORCENTAJE DE POBLACIÓN ATENDIDA QUE CONFORMAN EL PROGRAMA ASISTENCIA SOCIAL ALIMENTARIA A PERSONAS DE ATENCIÓN PRIORITARIA	(BENEFICIARIOS QUE CONFORMAN EL PROGRAMA ASISTENCIA SOCIAL ALIMENTARIA A PERSONAS DE ATENCIÓN PRIORITARIA / TOTAL DE BENEFICIARIOS PROGRAMADOS A ATENDER EN EL PROGRAMA ASISTENCIA SOCIAL ALIMENTARIA A PERSONAS DE ATENCIÓN PRIORITARIA) * 100	TRIMESTRAL	100.00	100.00			100.00	100.00	100.00	100.00	ESTUDIOS SOCIOECONÓMICOS, PADRÓN DE BENEFICIARIOS / DIRECCIÓN DE ASISTENCIA SOCIAL	BENEFICIARIOS CUMPLEN CON LOS CRITERIOS PARA RECIBIR EL APOYO BENEFICIARIOS ACUDEN A RECIBIR EL APOYO

MATRIZ DE INDICADORES PARA RESULTADOS 2 0 2 3

RESUMEN NARRATIVO		INDICADORES					METAS POR FRECUENCIA				MEDIOS DE VERIFICACIÓN Y FUENTE DE INFORMACIÓN	SUPUESTOS		
		INDICADOR	FÓRMULA	FRECUENCIA	META ANUAL 2023	LÍNEA BASE 2021	SEMESTRE		TRIMESTRE					
							I	II	I	II			III	IV
ACTIVIDADES (Procesos)	A3C2. SUPERVISIÓN DEL PROGRAMA ASISTENCIA SOCIAL ALIMENTARIA A PERSONAS DE ATENCIÓN PRIORITARIA	PORCENTAJE DE VISITAS DE SUPERVISIÓN A BENEFICIARIOS DEL PROGRAMA ASISTENCIA SOCIAL ALIMENTARIA A PERSONAS DE ATENCIÓN PRIORITARIA	(VISITAS DE SUPERVISIÓN REALIZADAS A BENEFICIARIOS DEL PROGRAMA ASISTENCIA SOCIAL ALIMENTARIA A PERSONAS DE ATENCIÓN PRIORITARIA / VISITAS DE SUPERVISIÓN PROGRAMADAS A REALIZAR A BENEFICIARIOS DEL PROGRAMA ASISTENCIA SOCIAL ALIMENTARIA A PERSONAS DE ATENCIÓN PRIORITARIA) *100	TRIMESTRAL	100.00	28.29			100.00	100.00	100.00	100.00	REPORTES DE VISITAS DE SUPERVISIÓN / DIRECCIÓN DE ASISTENCIA SOCIAL	CONDICIONES CLIMATOLÓGICAS Y DE LOGÍSTICA PERMITEN REALIZAR LAS VISITAS DE SUPERVISIÓN.
	C3. PROYECTOS COMUNITARIOS OTORGADOS													
ACTIVIDADES (Procesos)	A1C3 PROYECTOS COMUNITARIOS PRESENTADOS POR LOS GRUPOS DE DESARROLLO DEL PROGRAMA SALUD Y BIENESTAR COMUNITARIO	PORCENTAJE DE PROYECTOS COMUNITARIOS PRESENTADOS POR GRUPOS DE DESARROLLO	(PORCENTAJE DE PROYECTOS COMUNITARIOS PRESENTADOS POR GRUPOS DE DESARROLLO / PROYECTOS COMUNITARIOS PROGRAMADOS A PRESENTAR POR GRUPOS DE DESARROLLO)*100	TRIMESTRAL	100.00	100.00			100.00	100.00	100.00	100.00	PROYECTOS PRESENTADOS / DIRECCIÓN DE ASISTENCIA SOCIAL	LOS GRUPOS DE DESARROLLO CUMPLEN CON LOS CRITERIOS PARA RECIBIR EL APOYO
	A2C3 ADMINISTRACIÓN DE PADRON DEL PROGRAMA SALUD Y BIENESTAR COMUNITARIO	PORCENTAJE DE POBLACION QUE CONFORMAN EL PROGRAMA SALUD Y BIENESTAR COMUNITARIO	(BENEFICIARIOS QUE INTEGRAN LOS GRUPOS DE DESARROLLO DEL PROGRAMA DEL SALUD Y BIENESTAR COMUNITARIO / TOTAL DE BENEFICIARIOS PROGRAMADOS A ATENDER EN EL PROGRAMA SALUD Y BIENESTAR COMUNITARIO) *100	TRIMESTRAL	100.00	100.00			100.00	100.00	100.00	100.00	PADRÓN DE BENEFICIARIOS /DIRECCIÓN DE ASISTENCIA SOCIAL	LOS GRUPOS DE DESARROLLO CUMPLEN CON LOS CRITERIOS PARA RECIBIR EL APOYO
C4. CAPACITACION OTORGADA														
ACTIVIDADES (Procesos)	A1C4CAPACITACIONES IMPLEMENTADAS A LOS GRUPOS DE DESARROLLO DEL PROGRAMA SALUD Y BIENESTAR COMUNITARIO	PORCENTAJE DE CAPACITACIONES IMPLEMENTADAS A LOS GRUPOS DE DESARROLLO DEL PROGRAMA SALUD Y BIENESTAR COMUNITARIO	(CAPACITACIONES IMPLEMENTADAS A LOS GRUPOS DE DESARROLLO DEL PROGRAMA SALUD Y BIENESTAR COMUNITARIO/ CAPACITACIONES PROGRAMADAS A REALIZAR A LOS GRUPOS DE DESARROLLO DEL PROGRAMA SALUD Y BIENESTAR COMUNITARIO) *100	TRIMESTRAL	100.00	100.00			100.00	100.00	100.00	100.00	PADRÓN DE BENEFICIARIOS, INFORME MENSUAL, REPORTE TRIMESTRAL FISICO FINANCIERO/DIRECCIÓN DE ASISTENCIA SOCIAL	LOS GRUPOS DE DESARROLLO CUMPLEN CON LOS CRITERIOS PARA RECIBIR EL APOYO
	A2C4 ADMINISTRACIÓN DE PADRONES DEL PROGRAMA SALUD Y BIENESTAR COMUNITARIO	PORCENTAJE DE POBLACION ATENDIDA QUE CONFORMAN LOS GRUPOS DE DESARROLLO DEL PROGRAMA SALUD Y BIENESTAR COMUNITARIO	(BENEFICIARIOS QUE INTEGRAN LOS GRUPOS DE DESARROLLO DEL PROGRAMA DEL SALUD Y BIENESTAR COMUNITARIO / TOTAL DE BENEFICIARIOS PROGRAMADOS A ATENDER EN EL PROGRAMA SALUD Y BIENESTAR COMUNITARIO) *100	TRIMESTRAL	100.00	100.00			100.00	100.00	100.00	100.00	PADRÓN DE BENEFICIARIOS, INFORME MENSUAL, REPORTE TRIMESTRAL FISICO FINANCIERO/DIRECCIÓN DE ASISTENCIA SOCIAL	LOS GRUPOS DE DESARROLLO CUMPLEN CON LOS CRITERIOS PARA RECIBIR EL APOYO



GOBIERNO DEL ESTADO DE NUEVO LEÓN
SECRETARÍA DE FINANZAS Y TESORERÍA GENERAL DEL ESTADO
PRESUPUESTO POR RESULTADOS
REPORTE DE METAS ANUALES 2023

INSTITUCIÓN: COLEGIO DE ESTUDIOS CIENTÍFICOS Y TECNOLÓGICOS (CECYTE)
NOMBRE DEL PROGRAMA: CECYTE NL EDUCACIÓN TECNOLÓGICA
EJE DEL PED: IGUALDAD PARA TODAS LAS PERSONAS
TEMA: EDUCACIÓN PARA TODAS Y TODOS
OBJETIVO: CONSTRUIR MEJORES CONDICIONES PARA REDUCIR LAS BRECHAS DE APRENDIZAJES, EL REZAGO E INEQUIDAD EDUCATIVA, HACIENDO DE NUEVO LEÓN EL MEJOR LUGAR PARA NACER, CRECER Y EDUCARSE.
ESTRATEGIA: FORTALECER EL MODELO DE EDUCACIÓN DUAL Y VINCULACIÓN PERTINENTE ENTRE LA EDUCACIÓN MEDIA SUPERIOR Y SUPERIOR.
LÍNEAS DE ACCIÓN: CONTRIBUIR A REDUCIR LA BRECHA ENTRE LAS HABILIDADES DESARROLLADAS EN LAS ESCUELAS Y LAS DEMANDAS DE LOS PRINCIPALES SECTORES PRODUCTIVOS DEL ESTADO. INCREMENTAR LA OFERTA DE PROGRAMAS DE EDUCACIÓN DUAL EN LA EDUCACIÓN MEDIA SUPERIOR Y SUPERIOR, CONSIDERANDO A LOS GRUPOS EN SITUACIÓN DE VULNERABILIDAD. OFRECER ESTRATEGIAS EDUCATIVAS INNOVADORAS DE FORMACIÓN PROFESIONAL EN LAS ESCUELAS DE EDUCACIÓN MEDIA SUPERIOR Y SUPERIOR. PROMOVER LA TRANSICIÓN DE JÓVENES DE EDUCACIÓN SECUNDARIA A MEDIA SUPERIOR Y DEL NIVEL MEDIO SUPERIOR A SUPERIOR. FOMENTAR PROYECTOS DE LOS CENTROS EDUCATIVOS QUE PROMUEVAN EL DESARROLLO Y EL BIENESTAR INTEGRAL DE LOS ESTUDIANTES DESDE SU INGRESO HASTA LA CONCLUSIÓN EXITOSA DEL TRAYECTO EDUCATIVO.
BENEFICIARIO (PO/AE): PERSONAS - ALUMNOS DEL CECYTE

CLASIFICACIÓN PROGRAMÁTICA: E206
CP CONAC "Modalidad": E

MATRIZ DE INDICADORES PARA RESULTADOS 2023

RESUMEN NARRATIVO	INDICADORES						METAS POR FRECUENCIA				MEDIOS DE VERIFICACIÓN Y FUENTE DE INFORMACIÓN	SUPUESTOS		
	INDICADOR	FÓRMULA	FRECUENCIA	META ANUAL 2023	LÍNEA BASE 2021	SEMESTRE		TRIMESTRE						
						I	II	I	II	III			IV	
FIN	CONTRIBUIR A INCREMENTAR LA TASA BRUTA DE COBERTURA EN LA EDUCACIÓN MEDIA SUPERIOR MEDIANTE LA OFERTA DE BACHILLERATO GENERAL O TECNOLÓGICA	TASA BRUTA DE COBERTURA DE EDUCACIÓN MEDIA SUPERIOR	(MATRÍCULA DEL CECYTE CICLO ESCOLAR T / POBLACIÓN DE 15 A 17 AÑOS DE EDAD) * 100	ANUAL	5.51	4.89							SISTEMA DE ESTADÍSTICA 911: ESTADÍSTICO DE INICIO DE CURSOS / DIRECCIÓN GENERAL DE PLANEACIÓN Y COORDINACIÓN EDUCATIVA, SECRETARÍA DE EDUCACIÓN DE NUEVO LEÓN	LOS ALUMNOS ASISTEN Y CONCLUYEN SUS ESTUDIOS EN CECYTE NL
PROPÓSITO	LAS PERSONAS ALUMNOS DEL CECYTE FINALIZAN SATISFACTORIAMENTE SU EDUCACIÓN MEDIA SUPERIOR, GENERAL O TECNOLÓGICA	EFICIENCIA TERMINAL EN EL CECYTE	((ALUMNOS EGRESADOS EN LA GENERACIÓN T - ALUMNOS QUE INGRESARON EN LA GENERACIÓN T-3) * 100	ANUAL	62.40	65.71							SISTEMA DE CONTROL ESCOLAR DEL CECYTE DE LA DIRECCIÓN ACADÉMICA	SE CUENTA CON PERSONAL CAPACITADO, INFRAESTRUCTURA EDUCATIVA DE CALIDAD Y PROGRAMAS DE APOYO PARA LOS ALUMNOS
COMPONENTES	C1. SERVICIO DE EDUCACIÓN MEDIA SUPERIOR OTORGADO	TASA DE VARIACIÓN DE MATRÍCULA EN LOS PLANTELES DEL CECYTE	((MATRÍCULA DEL CECYTE CICLO ESCOLAR T - MATRÍCULA DEL CECYTE CICLO ESCOLAR T-1) / MATRÍCULA DEL CECYTE CICLO ESCOLAR T-1) * 100	SEMESTRAL	13.90	0.95	6.95	13.90					REPORTES DE DIRECTORES DE PLANTELES Y ESTADÍSTICA DE LA DIRECCIÓN DE PLANEACIÓN	EL CECYTE CUENTA CON PERSONAL DOCENTE CERTIFICADO Y CAPACITADO E INFRAESTRUCTURA EDUCATIVA DE CALIDAD PARA EL SERVICIO DE EDUCACIÓN MEDIA SUPERIOR
	C2. MATERIAL DIDÁCTICO ENTREGADO	PORCENTAJE DE ALUMNOS QUE RECIBIERON MATERIAL DIDÁCTICO	(ALUMNOS QUE RECIBIERON PAQUETE DE LIBROS IMPRESO O VERSIÓN DIGITAL/ TOTAL DE ALUMNOS EN EL CECYTE NL)*100	SEMESTRAL	100.00	100.00	100.00	100.00					LISTADOS Y RECIBOS DE ENTREGA DE LIBROS IMPRESO O VERSIÓN DIGITAL POR EL DEPARTAMENTO DE EVALUACIÓN.	LAS CONDICIONES DE SALUD, CLIMÁTICAS Y ECONÓMICAS SON ESTABLES
	C3. TUTORÍAS BRINDADAS	PORCENTAJE DE ALUMNOS CON TUTORÍAS RECIBIDAS	(ALUMNOS CON TUTORÍA INSTITUCIONAL RECIBIDA / TOTAL DE ALUMNOS EN EL CECYTE NL)*100	SEMESTRAL	100.00	100.00	100.00	100.00					INFORMES Y REGISTROS DE LA DIRECCIÓN ACADÉMICA (DEPARTAMENTO DE PLANES Y PROGRAMAS).	LOS ALUMNOS ASISTEN Y APLICAN LOS CONCIMIENTOS ADQUIRIDOS EN LAS TUTORÍAS
	C4. ORIENTACIÓN VOCACIONAL BRINDADA	PORCENTAJE DE ALUMNOS CON ALGUN TIPO DE ORIENTACIÓN EDUCATIVA BRINDADA	(ALUMNOS CON ALGUN TIPO DE ORIENTACIÓN EDUCATIVA RECIBIDA / TOTAL DE ALUMNOS CANDIDATOS (ANALIZADOS) A RECIBIR ALGUN TIPO DE ORIENTACIÓN)*100	SEMESTRAL	100.00	100.00	100.00	100.00					INFORMES Y REGISTROS DE LA DIRECCIÓN ACADÉMICA (DEPARTAMENTO DE ORIENTACIÓN EDUCATIVA).	LOS ALUMNOS ASISTEN Y APLICAN LOS CONCIMIENTOS ADQUIRIDOS EN LAS ORIENTACIONES
	C5. EVENTOS ARTÍSTICO-CULTURALES, TECNOLÓGICOS Y CIVICOS-DEPORTIVOS BRINDADOS	PORCENTAJE DE ALUMNOS QUE PARTICIPAN EN LOS EVENTOS BRINDADOS	(ALUMNOS CON PARTICIPACIÓN EN EVENTOS BRINDADOS / TOTAL DE ALUMNOS EN EL CECYTE NL) * 100	SEMESTRAL	30.00	70.00	15.00	30.00					INFORME DE LA DIRECCIÓN DE VINCULACIÓN	LOS ALUMNOS CUENTAN CON ACTIVIDADES QUE FORTALECEN SU FORMACIÓN INTEGRAL
	C6. PRÁCTICAS PROFESIONALES ASIGNADAS	PORCENTAJE DE ALUMNOS EN PRÁCTICAS PROFESIONALES ASIGNADAS	(ALUMNOS EN PRÁCTICAS PROFESIONALES ASIGNADAS / TOTAL DE ALUMNOS DE LOS SEMESTRES QUINTO Y SEXTO DEL BACHILLERATO TECNOLÓGICO EN EL CECYTE) * 100	SEMESTRAL	79.08	44.13	19.96	100.00					INFORME DE LA DIRECCIÓN DE VINCULACIÓN	EL CECYTE CUENTA CON CONVENIOS DE VINCULACIÓN EMPRESARIAL PARA EL DESARROLLO DE LAS PRÁCTICAS PROFESIONALES
C1. SERVICIO DE EDUCACIÓN MEDIA SUPERIOR OTORGADO														
ACTIVIDADES (Procesos)	A1C1. REALIZACIÓN DEL REGISTRO DE INSCRIPCIÓN Y REINSCRIPCIÓN DE ALUMNOS	PORCENTAJE DE INSCRIPCIONES Y REINSCRIPCIONES REALIZADAS	(CANTIDAD DE ALUMNOS INSCRITOS Y REINSCRITOS/ CANTIDAD DE ALUMNOS PROGRAMADOS A INSCRIBIR Y REINSCRIBIR)*100	TRIMESTRAL	100.00	100.00			100.00	0.00	100.00	0.00	LISTA DE ALUMNOS (REDIS) DE LOS PLANTELES VALIDADES POR SERVICIOS ESCOLARES DE LA DIRECCION ACADÉMICA, DOCUMENTO OFICIAL DE ESTIMACIÓN DE MATRICULA POR PLANTEL	LOS ALUMNOS ASISTEN A INSCRIBIRSE Y REINSCRIBIRSE
	A2C1. ASIGNACIÓN DE CARGA ACADÉMICA AL DOCENTE	PORCENTAJE DE DOCENTES CON CARGA ACADÉMICA	(DOCENTES CON CARGA ACADÉMICA ASIGNADA / TOTAL DE DOCENTES DEL CECYTE NL)*100	TRIMESTRAL	100.00	100.00			100.00	0.00	100.00	0.00	FORMATOS DE DISTRIBUCIÓN DE LA CARGA ACADÉMICA AUTORIZADA POR LA DIRECCIÓN ACADÉMICA	LOS ALUMNOS ASISTEN A INSCRIBIRSE Y REINSCRIBIRSE
	A3C1. ASIGNACIÓN DE GRUPO POR GRADO ACADÉMICO Y CARRERA	PORCENTAJE DE GRUPOS POR GRADO ACADÉMICO Y CARRERA ASIGNADOS	(CANTIDAD DE GRUPOS ASIGNADOS / CANTIDAD DE GRUPOS PROGRAMADOS)*100	TRIMESTRAL	100.00	100.00			100.00	0.00	100.00	0.00	OFICIO DE ASIGNACIÓN DE GRUPOS POR PARTE DE LA DIRECCION DE PLANEACIÓN, OFICIO SOLICITUD DE GRUPOS POR PLANTEL	LOS ALUMNOS ASISTEN A INSCRIBIRSE Y REINSCRIBIRSE

MATRIZ DE INDICADORES PARA RESULTADOS 2023														
RESUMEN NARRATIVO	INDICADORES				META ANUAL 2023	LÍNEA BASE 2021	METAS POR FRECUENCIA				MEDIOS DE VERIFICACIÓN Y FUENTE DE INFORMACIÓN	SUPUESTOS		
	INDICADOR	FÓRMULA	FRECUENCIA	SEMESTRE			TRIMESTRE							
				I			II	I	II	III			IV	
C2. MATERIAL DIDÁCTICO ENTREGADO														
ACTIVIDADES (Procesos)	A1C2. REALIZACIÓN DE REUNIÓN ESTATAL DE ACADEMIAS PARA REVISIÓN Y ELABORACIÓN DE LIBROS	PORCENTAJE DE MATERIAL A ELABORAR PARA EL SEMESTRE	(TOTAL DE MATERIAL ELABORADO (LIBROS) / TOTAL DE MATERIAL REQUERIDO A ELABORAR (LIBROS))*100	TRIMESTRAL	100.00	100.00			100.00	0.00	100.00	0.00	BITÁCORAS DEL DEPARTAMENTO DE PLANES Y PROGRAMAS (ACTAS) / DIRECCIÓN ACADÉMICA	LOS ALUMNOS ASISTEN A CLASES
	A2C2. REALIZACIÓN DE SEGUIMIENTO DE ACUERDOS TOMADOS EN LA REUNIÓN DE ACADEMIAS ESTATALES	PORCENTAJE DE CUMPLIMIENTO DE ACUERDOS	(TOTAL DE ACUERDOS CUMPLIDOS / TOTAL DE ACUERDOS TOMADOS)*100	TRIMESTRAL	100.00	100.00			100.00	100.00	100.00	100.00	REPORTE DEL DEPARTAMENTO DE PLANES Y PROGRAMAS (ACTAS) / DIRECCIÓN ACADÉMICA	LAS CONDICIONES DE SEGURIDAD Y SALUD SON ESTABLES
	A3C2. RECOPIACIÓN DE MATERIAL DIDÁCTICO ELABORADO (MANUALES Y BANCOS DE REACTIVOS)	PORCENTAJE DE MATERIAL REALIZADO	(TOTAL DE MATERIAL DIDÁCTICO (MANUALES Y EXAMENES) ELABORADO / TOTAL DE MATERIAL DIDÁCTICO PROGRAMADO)*100	TRIMESTRAL	100.00	100.00			100.00	100.00	100.00	100.00	REPORTE DEL DEPARTAMENTO DE PLANES Y PROGRAMAS (ACTAS) / DIRECCIÓN ACADÉMICA	LAS CONDICIONES DE SALUD, CLIMÁTICAS Y ECONÓMICAS SON ESTABLES
	A4C2. RECEPCIÓN DE FORMATO DE LIBROS, MANUALES Y EXAMENES	PORCENTAJE DE LIBROS CON FORMATO	(LIBROS, MANUALES Y EXAMENES CON FORMATO RECIBIDOS / TOTAL DE LIBROS, MANUALES Y EXAMENES CON FORMATO)*100	TRIMESTRAL	100.00	100.00			100.00	100.00	100.00	100.00	REPORTE DEL DEPARTAMENTO DE PLANES Y PROGRAMAS / DIRECCIÓN ACADÉMICA	LAS CONDICIONES DE SALUD, CLIMÁTICAS Y ECONÓMICAS SON ESTABLES
	A5C2. IMPRESIÓN DE LIBROS	PORCENTAJE DE LIBROS IMPRESOS	(LIBROS IMPRESOS / LIBROS SOLICITADOS A IMPRESIÓN)*100	TRIMESTRAL	100.00	100.00			100.00	0.00	100.00	0.00	REPORTE DEL DEPARTAMENTO DE PLANES Y PROGRAMAS (FICHA TÉCNICA) / DIRECCIÓN ACADÉMICA	SE CUENTA CON LOS LIBROS IMPRESOS
C3. TUTORÍAS BRINDADAS														
ACTIVIDADES (Procesos)	A1C3. IMPLEMENTACIÓN DE PROGRAMAS DE TUTORÍAS	PORCENTAJE DE PLANTELES CON PROGRAMAS DE TUTORÍAS	(PLANTELES CON PROGRAMAS DE TUTORÍAS / PLANTELES DEL CECYTEL)*100	TRIMESTRAL	100.00	100.00			100.00	100.00	100.00	100.00	BITÁCORAS DEL DEPARTAMENTO DE PLANES Y PROGRAMAS (INFORMES) / DIRECCIÓN ACADÉMICA	LOS ALUMNOS ASISTEN A LAS TUTORÍAS
	A2C3. ASIGNACIÓN DE DOCENTES PARA CUBRIR EL PROGRAMA DE TUTORÍAS	PORCENTAJE DE DOCENTES ASIGNADOS EN EL PROGRAMA DE TUTORÍAS	(DOCENTES DEL CECYTEL CON PROGRAMA DE TUTORÍAS / DOCENTES DEL CECYTEL)*100	TRIMESTRAL	100.00	100.00			100.00	100.00	100.00	100.00	REGISTROS DEL DEPARTAMENTO DE PLANES Y PROGRAMAS (ACTA) / DIRECCIÓN ACADÉMICA	LOS ALUMNOS SE INTERESAN EN LAS TUTORÍAS Y LAS CONDICIONES DE SALUD SON ESTABLES
C4. ORIENTACIÓN VOCACIONAL BRINDADA														
ACTIVIDADES (Procesos)	A1C4. DETECCIÓN DE ALUMNOS CON PROBLEMAS ACADÉMICOS Y PSICOSOCIALES, ORIENTACION EDUCATIVA.	PORCENTAJE DE ALUMNOS DETECTADOS CON PROBLEMAS PSICOSOCIALES	(TOTAL DE ALUMNOS DETECTADOS CON PROBLEMAS PSICOSOCIALES / TOTAL DE ALUMNOS DEL CECYTEL)*100	TRIMESTRAL	100.00	100.00			0.00	100.00	100.00	100.00	REGISTROS DEL DEPARTAMENTO DE PLANES Y PROGRAMAS (INFORMES) / DIRECCIÓN ACADÉMICA	LOS ALUMNOS ASISTEN A LA ORIENTACIÓN VOCACIONAL BRINDADA
	A2C4. REALIZACIÓN DE SEGUIMIENTO DE ALUMNOS EN PROBLEMAS, MEDIANTE ORIENTACIÓN EDUCATIVA	PORCENTAJE DE ALUMNOS CON CAMBIO FAVORABLE EN COMPORTAMIENTO	(TOTAL DE ALUMNOS CON CAMBIO FAVORABLE / TOTAL DE ALUMNOS ATENDIDOS EN EL PROGRAMA DE TUTORÍAS)*100	TRIMESTRAL	100.00	100.00			0.00	100.00	100.00	100.00	REGISTROS DEL DEPARTAMENTO DE PLANES Y PROGRAMAS (INFORMES) / DIRECCIÓN ACADÉMICA	LOS ALUMNOS ASISTEN A LA ORIENTACIÓN VOCACIONAL BRINDADA
C5. EVENTOS ARTÍSTICO-CULTURALES, TECNOLÓGICOS Y CÍVICOS-DEPORTIVOS BRINDADOS														
ACTIVIDADES (Procesos)	A1C5. EMISIÓN DE CONVOCATORIA ESTATAL	PORCENTAJE DE CONVOCATORIAS EMITIDAS	(CONVOCATORIAS EMITIDAS / CONVOCATORIAS PROGRAMADAS AL AÑO)*100	TRIMESTRAL	100.00	100.00			100.00	100.00	100.00	100.00	CONVOCATORIAS DE LA DIRECCIÓN DE VINCULACION	LAS CONDICIONES DE SALUD, CLIMÁTICAS Y DE SEGURIDAD SON ESTABLES
	A2C5. REGISTRO DE PLANTELES PARTICIPANTES	PORCENTAJE DE PLANTELES PARTICIPANTES	(NÚMERO DE PLANTELES PARTICIPANTES / PLANTELES CONVOCADOS)*100	TRIMESTRAL	94.12	82.35			23.53	47.06	70.59	94.12	LISTADOS DE LA DIRECCIÓN DE VINCULACION	LAS CONDICIONES DE SALUD, CLIMÁTICAS Y DE SEGURIDAD SON ESTABLES
C6. PRÁCTICAS PROFESIONALES ASIGNADAS														
ACTIVIDADES (Procesos)	A1C6. RECEPCIÓN DE SOLICITUD DE ESTUDIANTES POR PARTE DE LAS EMPRESAS	PORCENTAJE DE ESTUDIANTES SOLICITADOS POR LAS EMPRESAS	(NÚMERO DE ESTUDIANTES SOLICITADOS POR LAS EMPRESAS / TOTAL DE ALUMNOS DE LOS SEMESTRES QUINTO Y SEXTO DEL BACHILLERATO TECNOLÓGICO EN EL CECYTEL)*100	TRIMESTRAL	80.00	35.81			20.00	40.00	60.00	80.00	REGISTROS DE ESTUDIANTES SOLICITADOS POR EMPRESAS / DIRECCIÓN DE VINCULACIÓN Y COORDINADORES DE LOS PLANTELES	LOS ESTUDIANTES ESTÁN EN LA MEJOR DISPONIBILIDAD DE CONTRATARSE Y LAS EMPRESAS TIENEN DISPONIBILIDAD DE EMPLEAR ESTUDIANTES
	A2C6. EMISIÓN DE CONVOCATORIAS PARA LA REALIZACIÓN DE PRÁCTICAS PROFESIONALES	PORCENTAJE DE CONVOCATORIAS EMITIDAS	(CONVOCATORIAS EMITIDAS / CONVOCATORIAS PROGRAMADAS AL AÑO)*100	TRIMESTRAL	100.00	100.00			100.00	100.00	100.00	100.00	CONVOCATORIAS DE LA DIRECCIÓN DE VINCULACION	LOS ESTUDIANTES ESTÁN EN LA MEJOR DISPONIBILIDAD DE REALIZAR SUS PRÁCTICAS PROFESIONALES
	A3C6. RECEPCIÓN DE SOLICITUD DE ESTUDIANTES DE 5o Y 6o SEMESTRE DEL CECYTEL, PARA LA REALIZACIÓN DE LAS PRÁCTICAS PROFESIONALES	PORCENTAJE DE ESTUDIANTES SOLICITADOS POR LAS EMPRESAS	(NÚMERO DE ESTUDIANTES QUE SOLICITAN SUS PRÁCTICAS PROFESIONALES / TOTAL DE ALUMNOS DE LOS SEMESTRES QUINTO Y SEXTO DEL BACHILLERATO TECNOLÓGICO EN EL CECYTEL)*100	TRIMESTRAL	100.00	35.81			20.00	40.00	60.00	80.00	REGISTROS DE ESTUDIANTES SOLICITADOS POR EMPRESAS / DIRECCIÓN DE VINCULACIÓN Y COORDINADORES DE LOS PLANTELES	LOS ESTUDIANTES ESTÁN EN LA MEJOR DISPONIBILIDAD DE CONTRATARSE
	A4C6. FIRMA DE CONVENIO DE COLABORACIÓN EMPRESA - CECYTEL	PORCENTAJE DE ESTUDIANTES CONTRATADOS	(NÚMERO DE ESTUDIANTES CONTRATADOS / NÚMERO DE ESTUDIANTES ELEGIDOS)*100	TRIMESTRAL	80.00	35.81			20.00	40.00	60.00	80.00	INFORME DE LA DIRECCIÓN DE VINCULACIÓN Y COORDINADORES DE LOS PLANTELES	LAS EMPRESAS Y EL CECYTEL REALIZAN LA COORDINACIÓN ADECUADA



GOBIERNO DEL ESTADO DE NUEVO LEÓN
SECRETARÍA DE FINANZAS Y TESORERÍA GENERAL DEL ESTADO
PRESUPUESTO POR RESULTADOS
REPORTE DE METAS ANUALES 2023

INSTITUCIÓN: MUSEO DE HISTORIA MEXICANA
NOMBRE DEL PROGRAMA: 3 MUSEOS
EJE DEL PED: IGUALDAD PARA TODAS LAS PERSONAS
TEMA: CULTURA PARA EL DESARROLLO
OBJETIVO: IMPULSAR EL ACCESO A LA CULTURA Y EL DESARROLLO DE LAS CAPACIDADES CREATIVAS DE LAS Y LOS NEOLEONESES.
ESTRATEGIA: IMPULSAR EL TURISMO CULTURAL Y POLÍTICAS DE CONSERVACIÓN, RESCATE Y DIVULGACIÓN DEL PATRIMONIO CULTURAL DEL ESTADO.
ACTUALIZAR EL INVENTARIO DEL PATRIMONIO CULTURAL ESTATAL.
FOMENTAR LA PARTICIPACIÓN DE LA CIUDADANÍA Y DE OTROS SECTORES PÚBLICOS Y PRIVADOS EN MATERIA DE CUIDADO DEL PATRIMONIO Y LA DIFUSIÓN CULTURAL.
LÍNEAS DE ACCIÓN: DISEÑAR POLÍTICAS DE CONSERVACIÓN PROFESIONAL DEL PATRIMONIO, QUE INTEGREN EL PATRIMONIO NATURAL, INTANGIBLE, ENTRE OTROS.
IMPULSAR EL TURISMO CULTURAL COMO DETONANTE DEL DESARROLLO REGIONAL.
INCREMENTAR LOS ESPACIOS ADECUADOS PARA LA CONSERVACIÓN, DIFUSIÓN Y EL RECONOCIMIENTO DE LA IDENTIDAD REGIONAL.
BENEFICIARIO (PO/AE): VISITANTES

CLASIFICACIÓN PROGRAMÁTICA: E234
CP CONAC "Modalidad": E

MATRIZ DE INDICADORES PARA RESULTADOS 2023

RESUMEN NARRATIVO	INDICADOR	FÓRMULA	FRECUENCIA	META ANUAL 2023	LÍNEA BASE 2021	METAS POR FRECUENCIA				MEDIOS DE VERIFICACIÓN Y FUENTE DE INFORMACIÓN	SÚPOSTOS			
						SEMESTRE		TRIMESTRE						
						I	II	I	II			III	IV	
FIN	CONTRIBUIR A PRESERVAR EL PATRIMONIO HISTÓRICO DE 3 MUSEOS MEDIANTE LAS ACCIONES DE RESGUARDO, CONSERVACIÓN Y DIVULGACIÓN	TASA DE VARIACIÓN DEL VALOR EN LIBROS DEL PATRIMONIO HISTÓRICO DE 3 MUSEOS	((VALOR EN LIBROS DEL PATRIMONIO HISTÓRICO DE 3 MUSEOS AÑO T - VALOR EN LIBROS DEL PATRIMONIO HISTÓRICO DE 3 MUSEOS AÑO T-1) / VALOR EN LIBROS DEL PATRIMONIO HISTÓRICO DE 3 MUSEOS AÑO T-1) * 100	ANUAL	0.00	2.75						BASE DE DATOS DEL ACERVO HISTÓRICO DE 3 MUSEOS / DIRECCIÓN DE ADMINISTRACIÓN Y FINANZAS	LA RED DE SUMINISTRO DEL MANTENIMIENTO PERMITEN LAS CONDICIONES ADECUADAS PARA LA PRESERVACIÓN DEL PATRIMONIO HISTÓRICO	
PROPÓSITO	LOS VISITANTES A 3 MUSEOS ACCEDEN AL PATRIMONIO HISTÓRICO DEL PAÍS	TASA DE VARIACIÓN DE VISITANTES	((VISITANTES AÑO T - VISITANTES AÑO T-1) / VISITANTES AÑO T-1) * 100	ANUAL	19.88	257.00						REPORTES DE INDICADORES DE CALIDAD / DIRECCIÓN DE ADMINISTRACIÓN Y FINANZAS	CONDICIONES METEOROLÓGICAS ESTABLES, CONDICIONES DE SEGURIDAD PÚBLICA ADECUADAS, CONDICIONES ECONÓMICAS FAVORABLES DE LAS FAMILIAS, SITUACIÓN DE SALUD PÚBLICA IDENEA QUE PERMITAN LA APERTURA DE LOS MUSEOS.	
COMPONENTES	C1. PATRIMONIO DEL ACERVO HISTÓRICO CONSERVADO	PORCENTAJE DE PIEZAS CONSERVADAS	(PIEZAS SIN SINIESTROS / TOTAL DE PIEZAS) * 100	TRIMESTRAL	100.00	100.00			100.00	100.00	100.00	100.00	REPORTES DE INDICADORES CE / COORDINACIÓN DE EXPOSICIONES	FLUJO DE ENERGÍA ELÉCTRICA ES CONSTANTE Y ADECUADO, CONDICIONES METEOROLÓGICAS ESTABLES
	C2. EXPOSICIONES TEMPORALES PRESENTADAS	PROMEDIO DE ASISTENTES A EXPOSICIONES TEMPORALES	(ASISTENTES A EXPOSICIONES TEMPORALES EN EL AÑO T / EXPOSICIONES TEMPORALES EN EL AÑO T)	TRIMESTRAL	40,000.00	33,395.00			12,000.00	24,000.00	34,000.00	40,000.00	REPORTES DE INDICADORES DE CALIDAD / DIRECCIÓN DE ADMINISTRACIÓN Y FINANZAS	CONDICIONES METEOROLÓGICAS ESTABLES, CONDICIONES DE SEGURIDAD PÚBLICA ADECUADAS, CONDICIONES ECONÓMICAS FAVORABLES DE LAS FAMILIAS, SITUACIÓN DE SALUD PÚBLICA IDENEA QUE PERMITAN LA APERTURA DE LOS MUSEOS.
	C3. VISITAS ESCOLARES ATENDIDAS	PORCENTAJE DE SATISFACCIÓN DE ENCUESTAS CON 95% EN CALIFICACIÓN BUENA - EXCELENTE EN VISITAS ESCOLARES	(ENCUESTAS DE SATISFACCIÓN CON CALIFICACIÓN BUENO - EXCELENTE / ENCUESTAS APLICADAS) * 100	TRIMESTRAL	96.43	98.97			96.43	96.43	96.43	96.43	REPORTES MENSUALES DE ENCUESTAS CEAP / COORDINACIÓN EDUCATIVA Y ATENCIÓN A VISITANTES	CONDICIONES METEOROLÓGICAS ESTABLES, CONDICIONES DE SEGURIDAD PÚBLICA ADECUADAS, SITUACIÓN DE SALUD PÚBLICA IDENEA QUE PERMITAN LA APERTURA DE LOS MUSEOS.
	C4. CAPACITACIÓN IMPARTIDA (CURSOS, TALLERES, CONFERENCIAS)	PROMEDIO DE ASISTENTES A CAPACITACIÓN	(ASISTENTES A CAPACITACIONES IMPARTIDAS / CANTIDAD DE CAPACITACIONES IMPARTIDAS)	TRIMESTRAL	216.66	197.00			50.00	100.00	200.00	216.66	REPORTES DE INDICADORES DE CEAP / COORDINACIÓN EDUCATIVA Y ATENCIÓN A VISITANTES	CONDICIONES METEOROLÓGICAS ESTABLES, CONDICIONES DE SEGURIDAD PÚBLICA ADECUADAS, CONDICIONES ECONÓMICAS FAVORABLES DE LAS FAMILIAS, LOS VISITANTES SE INTERESAN Y ASISTEN A LOS EVENTOS COMUNITARIOS.
	C5. EVENTOS DE DIVULGACIÓN REALIZADOS (DANZA, TEATRO, MÚSICA, CONCURSOS, MUESTRAS Y PRESENTACIONES DE LIBROS)	PROMEDIO DE ASISTENTES A EVENTOS	(ASISTENTES A EVENTOS REALIZADOS / CANTIDAD DE EVENTOS REALIZADOS)	TRIMESTRAL	1,183.00	750.00			350.00	350.00	700.00	1,183.00	REPORTES DE INDICADORES DE CEAP / COORDINACIÓN EDUCATIVA Y ATENCIÓN A VISITANTES	CONDICIONES METEOROLÓGICAS ESTABLES, CONDICIONES DE SEGURIDAD PÚBLICA ADECUADAS, CONDICIONES ECONÓMICAS FAVORABLES DE LAS FAMILIAS, LOS VISITANTES SE INTERESAN Y ASISTEN A LOS EVENTOS COMUNITARIOS.
C1. PATRIMONIO DEL ACERVO HISTÓRICO CONSERVADO														
ACTIVIDADES (Procesos)	A1C1. IMPLEMENTACIÓN DE PROGRAMA DE RESGUARDO Y CONSERVACIÓN DEL ACERVO HISTÓRICO	PORCENTAJE DE CUMPLIMIENTO DE PROGRAMA DE RESGUARDO Y CONSERVACIÓN	(ACTIVIDADES REALIZADAS DEL PROGRAMA / ACTIVIDADES PROGRAMADAS DE RESGUARDO Y CONSERVACIÓN) * 100	TRIMESTRAL	100.00	100.00			100.00	100.00	100.00	100.00	PROGRAMA DE CALIBRACIÓN, PROGRAMA DE MANTENIMIENTO DIARIO DE EXPOSICIÓN PERMANENTE Y EXPOSICIONES TEMPORALES, PROGRAMA DE ACTIVIDADES DE BÓVEDA DE PRESERVACIÓN Y CONSERVACIÓN.	CONTAR CON RECURSOS HUMANOS, MATERIALES, FINANCIEROS Y TECNOLÓGICOS ADECUADOS
	A2C1. MONITOREO DE CONDICIONES AMBIENTALES (TEMPERATURA, HUMEDAD E ILUMINACIÓN)	PORCENTAJE DE ACCIONES DE MONITOREO REALIZADAS	(ACCIONES DE MONITOREO REALIZADAS / ACCIONES DE MONITOREO PROGRAMADAS) * 100	TRIMESTRAL	100.00	100.00			100.00	100.00	100.00	100.00	PROGRAMA DE MANTENIMIENTO DIARIO DE EXPOSICIÓN PERMANENTE Y EXPOSICIONES TEMPORALES, BITACORA DE MANTENIMIENTO DE PIEZAS PROGRAMADAS.	CONTAR CON RECURSOS HUMANOS, MATERIALES, FINANCIEROS Y TECNOLÓGICOS ADECUADOS
C2. EXPOSICIONES TEMPORALES PRESENTADAS														
ACTIVIDADES (Procesos)	A1C2. ELABORACIÓN DE PROGRAMACIÓN DE EXPOSICIONES	PORCENTAJE DE EXPOSICIONES REALIZADAS	(EXPOSICIONES REALIZADAS / EXPOSICIONES PROGRAMADAS) * 100	TRIMESTRAL	100.00	100.00			100.00	100.00	100.00	100.00	PROGRAMA DE EXPOSICIONES TEMPORALES / COORDINACIÓN DE EXPOSICIONES	CONTAR CON RECURSOS HUMANOS, MATERIALES, FINANCIEROS Y TECNOLÓGICOS ADECUADOS
	A2C2. REALIZACIÓN DE PLANOS DE DISEÑO MUSEOGRÁFICO	PORCENTAJE DE PLANOS DE DISEÑO MUSEOGRÁFICO REALIZADOS	(PLANOS DE DISEÑO MUSEOGRÁFICO DE EXPOSICIONES REALIZADAS / PLANOS DE DISEÑO MUSEOGRÁFICO DE EXPOSICIONES PROGRAMADAS) * 100	TRIMESTRAL	100.00	100.00			100.00	100.00	100.00	100.00	PLANO MUSEOGRÁFICO, REPORTES DE INDICADORES CE / COORDINACIÓN DE EXPOSICIONES	CONTAR CON RECURSOS HUMANOS, MATERIALES, FINANCIEROS Y TECNOLÓGICOS ADECUADOS

MATRIZ DE INDICADORES PARA RESULTADOS 2 0 2 3															
RESUMEN NARRATIVO		INDICADORES				METAS POR FRECUENCIA								MEDIOS DE VERIFICACIÓN Y FUENTE DE INFORMACIÓN	SUPUESTOS
		INDICADOR	FÓRMULA	FRECUENCIA	META ANUAL 2023	LÍNEA BASE 2021	SEMESTRE		TRIMESTRE						
							I	II	I	II	III	IV			
ACTIVIDADES (Procesos)	A3C2. REALIZACIÓN DE MONTAJE DE EXPOSICIÓN	PORCENTAJE DE MONTAJES REALIZADOS	(MONTAJES REALIZADOS / MONTAJES PROGRAMADOS) * 100	TRIMESTRAL	100.00	100.00			100.00	100.00	100.00	100.00	CALENDARIO DE MANTENIMIENTO MUSEOGRÁFICO, REPORTE DE MANTENIMIENTO MUSEOGRÁFICO, CRONOGRAMA DE PRODUCCIÓN MUSEOGRÁFICA, REPORTE DE INDICADORES CE / COORDINACIÓN DE EDUCACIONALES	CONTAR CON RECURSOS HUMANOS, MATERIALES, FINANCIEROS Y TECNOLÓGICOS ADECUADOS	
C3. VISITAS ESCOLARES ATENDIDAS															
ACTIVIDADES (Procesos)	A1C3. ENVÍO DE INVITACIONES A MAESTROS DE ESCUELAS DE PREESCOLAR, PRIMARIA, SECUNDARIA Y MEDIA SUPERIOR	PORCENTAJE DE INVITACIONES ENVIADAS	(INVITACIONES ENVIADAS / INVITACIONES PROGRAMADAS) * 100	TRIMESTRAL	100.00	92.96			100.00	100.00	100.00	100.00	BASE DE DATOS Y REPORTE DE MAILCHIMP, BITÁCORA DE INVITACIONES CEAP / COORDINACIÓN EDUCATIVA Y ATENCIÓN A VISITANTES	CONTAR CON RECURSOS HUMANOS, MATERIALES, FINANCIEROS Y TECNOLÓGICOS ADECUADOS	
	A2C3. REALIZACIÓN DE AGENDA DE VISITAS ESCOLARES	PORCENTAJE DE VISITAS ESCOLARES AGENDADAS	(VISITAS ESCOLARES AGENDADAS / VISITAS ESCOLARES PROGRAMADAS) * 100	TRIMESTRAL	100.00	138.05			100.00	100.00	100.00	100.00	BASE DE DATOS DEL SISTEMA DE VISITAS ESCOLARES Y REPORTE DE INDICADORES DE CEAP / COORDINACIÓN EDUCATIVA Y ATENCIÓN A VISITANTES	CONTAR CON LOS RECURSOS FINANCIEROS, MATERIALES, TECNOLÓGICOS Y HUMANOS	
C4. CAPACITACIÓN IMPARTIDA (CURSOS, TALLERES, CONFERENCIAS)															
ACTIVIDADES (Procesos)	A1C4. ELABORACIÓN DE PROGRAMA DE CAPACITACIONES A IMPARTIR	PORCENTAJE DE CAPACITACIONES PROGRAMADAS	(CAPACITACIONES PROGRAMADAS / CAPACITACIONES PLANEADAS) * 100	TRIMESTRAL	100.00	107.19			100.00	100.00	100.00	100.00	PROGRAMA ANUAL DE EVENTOS AUTORIZADO, CALENDARIO MENSUAL DE EVENTOS, REPORTE DE INDICADORES DE CCE / COORDINACIÓN DE COMUNICACIÓN Y EVENTOS	CONTAR CON RECURSOS HUMANOS, MATERIALES, FINANCIEROS Y TECNOLÓGICOS ADECUADOS	
	A2C4. INVITACIÓN A PONENTES	PORCENTAJE DE INVITACIONES-PROPUESTAS ACEPTADAS	(INVITACIONES-PROPUESTAS ACEPTADAS / INVITACIONES-PROPUESTAS REALIZADAS) * 100	TRIMESTRAL	82.00	80.00			82.00	82.00	82.00	82.00	BITÁCORA DE INVITACIONES-PROPUESTAS, CALENDARIO MENSUAL DE EVENTOS, REPORTE DE INDICADORES DE CCE / COORDINACIÓN DE COMUNICACIÓN Y EVENTOS	CONTAR CON RECURSOS HUMANOS, MATERIALES, FINANCIEROS Y TECNOLÓGICOS ADECUADOS Y CON ESPECIALISTAS PARA CADA TEMA	
	A3C4. DIFUSIÓN DE LA CAPACITACIÓN	PORCENTAJE DE MEDIOS DIFUNDIDOS	(MEDIOS DE DIFUSIÓN / MEDIOS DE DIFUSIÓN PROGRAMADOS) * 100	TRIMESTRAL	100.00	100.00			100.00	100.00	100.00	100.00	MATRIZ DE COMUNICACIÓN, REPORTE DE DIFUSIÓN, REPORTE DE INDICADORES DE CCE / COORDINACIÓN DE COMUNICACIÓN Y EVENTOS	CONTAR CON RECURSOS HUMANOS, MATERIALES, FINANCIEROS Y TECNOLÓGICOS ADECUADOS	
	A4C4. INSCRIPCIÓN DE PARTICIPANTES EN CURSOS CON COSTO	PROMEDIO DE INSCRIPCIONES POR CURSO CALENDARIZADO	(INSCRITOS A CURSOS / CURSOS CALENDARIZADOS)	TRIMESTRAL	91.67	33.63			0.00	32.00	91.67	91.67	INSCRIPCIÓN CURSO DE VERANO Y TALLER, RECIBO DE INGRESOS PARA CURSO O TALLER, RELACIÓN DE INSCRIPCIÓN, REPORTE DE INDICADORES DE CEAP / COORDINACIÓN EDUCATIVA Y ATENCIÓN A VISITANTES	CONTAR CON RECURSOS HUMANOS, MATERIALES, FINANCIEROS Y TECNOLÓGICOS ADECUADOS	
C5. EVENTOS DE DIVULGACIÓN REALIZADOS (DANZA, TEATRO, MÚSICA, CONCURSOS, MUESTRAS Y PRESENTACIONES DE LIBROS)															
ACTIVIDADES (Procesos)	A1C5. ELABORACIÓN DE PROGRAMA DE EVENTOS A REALIZAR	PORCENTAJE DE EVENTOS PROGRAMADOS	(EVENTOS PROGRAMADOS / EVENTOS PLANEADOS) * 100	TRIMESTRAL	100.00	100.00			100.00	100.00	100.00	100.00	PROGRAMA ANUAL DE EVENTOS AUTORIZADO, CALENDARIO MENSUAL DE EVENTOS, REPORTE DE INDICADORES DE CCE / COORDINACIÓN DE COMUNICACIÓN Y EVENTOS	CONTAR CON RECURSOS HUMANOS, MATERIALES, FINANCIEROS Y TECNOLÓGICOS ADECUADOS	
	A2C5. INVITACIÓN A PRESENTADORES	PORCENTAJE DE INVITACIONES-PROPUESTAS ACEPTADAS	(INVITACIONES-PROPUESTAS ACEPTADAS / INVITACIONES-PROPUESTAS REALIZADAS) * 100	TRIMESTRAL	100.00	100.00			100.00	100.00	100.00	100.00	BITÁCORA DE INVITACIONES-PROPUESTAS, CALENDARIO MENSUAL DE EVENTOS, REPORTE DE INDICADORES DE CCE / COORDINACIÓN DE COMUNICACIÓN Y EVENTOS	CONTAR CON RECURSOS HUMANOS, MATERIALES, FINANCIEROS Y TECNOLÓGICOS ADECUADOS	
	A3C5. DIFUSIÓN DE LOS EVENTOS	PORCENTAJE DE DIFUSIÓN REALIZADA	(DIFUSIÓN REALIZADA / DIFUSIÓN PROGRAMADA) * 100	TRIMESTRAL	100.00	100.00			100.00	100.00	100.00	100.00	MATRIZ DE COMUNICACIÓN, REPORTE DE DIFUSIÓN, REPORTE DE INDICADORES DE CCE / COORDINACIÓN DE COMUNICACIÓN Y EVENTOS	CONTAR CON RECURSOS HUMANOS, MATERIALES, FINANCIEROS Y TECNOLÓGICOS ADECUADOS	



GOBIERNO DEL ESTADO DE NUEVO LEÓN
SECRETARÍA DE FINANZAS Y TESORERÍA GENERAL DEL ESTADO
 PRESUPUESTO POR RESULTADOS
 REPORTE DE METAS ANUALES 2023

INSTITUCIÓN: CONSEJO PARA LA CULTURA Y LAS ARTES (CONARTE)
NOMBRE DEL PROGRAMA: DESARROLLO CULTURAL
EJE DEL PED: IGUALDAD PARA TODAS LAS PERSONAS
TEMA: CULTURA PARA EL DESARROLLO
OBJETIVO: IMPULSAR EL ACCESO A LA CULTURA Y EL DESARROLLO DE LAS CAPACIDADES CREATIVAS DE LAS Y LOS NEOLEONESES.
ESTRATEGIA: GENERAR MECANISMOS DE FOMENTO A LA ECONOMÍA CREATIVA, ESTIMULAR LA CREACIÓN PROFESIONAL Y PROPICIAR LA ACTUALIZACIÓN Y ESPECIALIZACIÓN ARTÍSTICA.
 PROMOVER LA INNOVACIÓN Y ACTUALIZACIÓN DE LOS PROGRAMAS DE FORMACIÓN PROFESIONAL DEL SECTOR CULTURAL.
LÍNEAS DE ACCIÓN: FORTALECER LOS PROGRAMAS, ACUERDOS Y ALIANZAS RELACIONADOS CON LA PROMOCIÓN, GESTIÓN Y EMPRENDIMIENTO DEL SECTOR CULTURAL Y ARTÍSTICO.
 BRINDAR OPORTUNIDADES PARA LA CREACIÓN, DIFUSIÓN Y PROFESIONALIZACIÓN DE LAS PERSONAS DEDICADAS A LA CREACIÓN, INVESTIGACIÓN Y PROMOCIÓN CULTURAL Y ARTÍSTICA.
BENEFICIARIO (PO/AE): PERSONAS FÍSICAS Y MORALES

CLASIFICACIÓN PROGRAMÁTICA: U243
CP CONAC "Modalidad": U

MATRIZ DE INDICADORES PARA RESULTADOS 2023															
RESUMEN NARRATIVO		INDICADORES				METAS POR FRECUENCIA								MEDIOS DE VERIFICACIÓN Y FUENTE DE INFORMACIÓN	SUPUESTOS
		INDICADOR	FÓRMULA	FRECUENCIA	META ANUAL 2023	LÍNEA BASE 2021	SEMESTRE		TRIMESTRE						
							I	II	I	II	III	IV			
FIN	CONTRIBUIR AL INCREMENTO DEL ACCESO A BIENES Y SERVICIOS CULTURALES PARA LAS PERSONAS FÍSICAS Y MORALES.	PORCENTAJE DE PARTICIPACIÓN DE LA POBLACIÓN DE NUEVO LEÓN EN ACTIVIDADES ARTÍSTICAS Y CULTURAL	(POBLACIÓN QUE PARTICIPÓ EN ACTIVIDADES ARTÍSTICAS Y CULTURALES / POBLACIÓN TOTAL DEL ESTADO DE NUEVO LEÓN) * 100	ANUAL	20.88	53.55								SISTEMA INTEGRAL DE ADMINISTRACIÓN CULTURAL / COORDINACIÓN PLANEACIÓN Y CONTROL DE GESTIÓN	LAS CONDICIONES ECONÓMICAS, DE SEGURIDAD Y SANITARIAS EN EL ESTADO PERMITEN A LAS PERSONAS ACCEDER A BIENES Y SERVICIOS CULTURALES
PROPÓSITO	LAS PERSONAS FÍSICAS Y MORALES TIENEN ACCESO A BIENES Y SERVICIOS CULTURALES	VARIACIÓN PORCENTUAL DE ACTIVIDADES ARTÍSTICAS Y CULTURALES EN BENEFICIO DE LA POBLACIÓN RESPECTO A AÑO BASE	((ACTIVIDADES ARTÍSTICAS Y CULTURALES EN EL AÑO T - ACTIVIDADES ARTÍSTICAS Y CULTURALES EN EL AÑO 2015) / ACTIVIDADES ARTÍSTICAS Y CULTURALES EN EL AÑO 2015) * 100	ANUAL	1.21	18.71								SISTEMA INTEGRAL DE ADMINISTRACIÓN CULTURAL / COORDINACIÓN PLANEACIÓN Y CONTROL DE GESTIÓN	LAS PERSONAS FÍSICAS Y MORALES TIENEN EL INTERÉS DE ASISTIR Y PARTICIPAR EN LAS ACTIVIDADES REALIZADAS POR CONARTE
COMPONENTES	C1. FESTIVALES, EVENTOS Y ENCUENTROS REALIZADOS	PORCENTAJE DE AVANCE DE FESTIVALES, EVENTOS Y ENCUENTROS REALIZADOS CON RESPECTO A LA META ANUAL	(ACUMULADO DE FESTIVALES, EVENTOS Y ENCUENTROS DEL TRIMESTRE DEL AÑO T / META ANUAL DEL AÑO T DE FESTIVALES, EVENTOS Y ENCUENTROS) * 100	TRIMESTRAL	100.00	157.14			10.00	35.00	70.00	100.00		SISTEMA INTEGRAL DE ADMINISTRACIÓN CULTURAL / COORDINACIÓN PLANEACIÓN Y CONTROL DE GESTIÓN	LAS CONDICIONES CLIMÁTICAS Y DE SEGURIDAD SON ADECUADAS PARA LA CELEBRACIÓN DE FESTIVALES Y ENCUENTROS
	C2. APOYOS Y PREMIOS ECONÓMICOS ENTREGADOS	PROMEDIO DE APOYOS Y PREMIOS ECONÓMICOS ENTREGADOS POR CREADOR Y/O ARTISTA BENEFICIADO	(APOYOS Y PREMIOS ECONÓMICOS "RECURSOS FINANCIEROS" / CREADORES Y/O ARTISTAS BENEFICIADOS)	SEMESTRAL	18,894.57	39,384.07	18,894.57	18,894.57						SISTEMA INTEGRAL DE ADMINISTRACIÓN CULTURAL / COORDINACIÓN PLANEACIÓN Y CONTROL DE GESTIÓN	HAY SUFICIENCIA PRESUPUESTAL Y LAS PERSONAS CUMPLEN CON LOS REQUISITOS PARA LA ENTREGA DE APOYOS Y PREMIOS ECONÓMICOS
	C3. APOYOS Y PREMIOS EN ESPECIE ENTREGADOS	PROMEDIO DE APOYOS Y PREMIOS EN ESPECIE ENTREGADOS POR PERSONA BENEFICIADA	(APOYOS Y PREMIOS EN ESPECIE "MONETIZADOS" / PERSONAS BENEFICIADAS)	SEMESTRAL	30,000.00	8,255.09	30,000.00	30,000.00						SISTEMA INTEGRAL DE ADMINISTRACIÓN CULTURAL / COORDINACIÓN PLANEACIÓN Y CONTROL DE GESTIÓN	LAS PERSONAS CUMPLEN CON LOS REQUISITOS PARA LA ENTREGA DE APOYOS Y PREMIOS EN ESPECIE
	C4. TÍTULOS (PUBLICACIONES) EDITADOS	PORCENTAJE DE AVANCE DE TÍTULOS EDITADOS RESPECTO A LA META ANUAL	(ACUMULADO DE TÍTULOS (PUBLICACIONES) EDITADOS EN EL SEMESTRE DEL AÑO T / META ANUAL DEL AÑO T DE TÍTULOS (PUBLICACIONES) EDITADOS) * 100	SEMESTRAL	100.00	380.00	40.00	100.00						SISTEMA INTEGRAL DE ADMINISTRACIÓN CULTURAL / COORDINACIÓN PLANEACIÓN Y CONTROL DE GESTIÓN	LOS TÍTULOS CUMPLEN CON LA NORMATIVIDAD PARA SU EDICIÓN
	C5. CAPACITACIÓN (TALLERES, CURSOS, MEDIACIONES Y DIPLOMADOS CULTURALES Y ARTÍSTICOS) IMPARTIDOS	PROMEDIO DE ASISTENTES POR ACCIÓN DE CAPACITACIÓN	(ASISTENTES A CAPACITACIÓN / EVENTOS DE CAPACITACIÓN IMPARTIDOS)	TRIMESTRAL	31.00	241.67			31.00	31.00	31.00	31.00		SISTEMA INTEGRAL DE ADMINISTRACIÓN CULTURAL / COORDINACIÓN PLANEACIÓN Y CONTROL DE GESTIÓN	LAS PERSONAS FÍSICAS Y MORALES TIENEN EL INTERÉS DE ASISTIR Y PARTICIPAR EN LOS TALLERES, CURSOS Y DIPLOMADOS
	C6. EXPOSICIONES REALIZADAS	GASTO PROMEDIO POR DÍA DE EXPOSICIÓN	(GASTO SEMESTRAL DEL AÑO T EN EXPOSICIONES REALIZADAS / DÍAS DE EXPOSICIÓN)	SEMESTRAL	1,202.85	1,277.44	1,721.82	1,202.85						SISTEMA INTEGRAL DE ADMINISTRACIÓN CULTURAL / COORDINACIÓN PLANEACIÓN Y CONTROL DE GESTIÓN	SE CUENTA CON LOS RECURSOS FINANCIEROS, DE MATERIALES Y DE PERSONAL CAPACITADO PARA LA REALIZACIÓN DE EXPOSICIONES
C1. FESTIVALES, EVENTOS Y ENCUENTROS REALIZADOS															
ACTIVIDADES (Procesos)	A1C1. REVISIÓN DE FESTIVALES Y ENCUENTROS PROPUESTOS	PORCENTAJE DE FESTIVALES Y ENCUENTROS PROPUESTOS	(FESTIVALES Y ENCUENTROS PROPUESTOS / FESTIVALES Y ENCUENTROS PROGRAMADOS) * 100	TRIMESTRAL	100.00	171.43			100.00	100.00	100.00	100.00		SISTEMA INTEGRAL DE ADMINISTRACIÓN CULTURAL / COORDINACIÓN PLANEACIÓN Y CONTROL DE GESTIÓN	SE CUENTA CON LAS PROPUESTAS FINALES EN TIEMPO Y FORMA DE CADA DIRECCIÓN DE CONARTE
	A2C1. ASIGNACIÓN DE RECURSOS	PORCENTAJE DE RECURSOS ASIGNADOS	(RECURSOS ASIGNADOS / RECURSOS PROGRAMADOS) * 100	TRIMESTRAL	100.00	131.40			100.00	100.00	100.00	100.00		SISTEMA INTEGRAL DE ADMINISTRACIÓN CULTURAL / COORDINACIÓN PLANEACIÓN Y CONTROL DE GESTIÓN	EL PERSONAL CUENTA CON LA INFORMACIÓN DE SU PRESUPUESTO
	A3C1. PLANEACIÓN DE TRABAJO	PORCENTAJE DE PLANES DE TRABAJO EJECUTADOS	(PLANES DE TRABAJO EJECUTADOS / PLANES DE TRABAJO PROGRAMADOS) * 100	TRIMESTRAL	100.00	171.43			100.00	100.00	100.00	100.00		SISTEMA INTEGRAL DE ADMINISTRACIÓN CULTURAL / COORDINACIÓN PLANEACIÓN Y CONTROL DE GESTIÓN	SE CUENTA CON EL MATERIAL Y EL PERSONAL CAPACITADO PARA LA REALIZACIÓN DE LOS PLANES DE TRABAJO
C2. APOYOS Y PREMIOS ECONÓMICOS ENTREGADOS															
ACTIVIDADES (Procesos)	A1C2. DEFINICIÓN DE BASES	PORCENTAJE DE BASES EJECUTADAS	(BASES EJECUTADAS / BASES PROGRAMADAS) * 100	TRIMESTRAL	100.00	106.67			100.00	100.00	100.00	100.00		SISTEMA INTEGRAL DE ADMINISTRACIÓN CULTURAL / COORDINACIÓN PLANEACIÓN Y CONTROL DE GESTIÓN	SE TRABAJA DE ACUERDO CON EL CALENDARIO ESTABLECIDO

MATRIZ DE INDICADORES PARA RESULTADOS 2023														
RESUMEN NARRATIVO	INDICADORES				META ANUAL 2023	LÍNEA BASE 2021	METAS POR FRECUENCIA				MEDIOS DE VERIFICACIÓN Y FUENTE DE INFORMACIÓN	SUPUESTOS		
	INDICADOR	FÓRMULA	FRECUENCIA	SEMESTRE			TRIMESTRE							
				I			II	I	II	III			IV	
ACTIVIDADES (Procesos)	A2C2. DIFUSIÓN DE LAS BASES	PORCENTAJE DE BASES DIFUNDIDAS	(BASES DIFUNDIDAS / BASES PROGRAMADAS) * 100	TRIMESTRAL	100.00	106.67			100.00	100.00	100.00	100.00	SISTEMA INTEGRAL DE ADMINISTRACIÓN CULTURAL / COORDINACIÓN PLANEACIÓN Y CONTROL DE GESTIÓN	LAS REDES SOCIALES Y PÁGINA DE INTERNET FUNCIONAN CORRECTAMENTE
	A3C2. REVISIÓN DE LOS PROYECTOS	PORCENTAJE DE PROYECTOS APROBADOS	(PROYECTOS APROBADOS / PROYECTOS RECIBIDOS) * 100	TRIMESTRAL	69.44	94.12			69.44	69.44	69.44	69.44	SISTEMA INTEGRAL DE ADMINISTRACIÓN CULTURAL / COORDINACIÓN PLANEACIÓN Y CONTROL DE GESTIÓN	LOS PROYECTOS CUMPLEN CON LOS REQUISITOS ESTABLECIDOS EN LAS BASES
C3. APOYOS Y PREMIOS EN ESPECIE ENTREGADOS														
ACTIVIDADES (Procesos)	A1C3. DEFINICIÓN DE BASES	PORCENTAJE DE BASES EJECUTADAS	(BASES EJECUTADAS / BASES PROGRAMADAS) * 100	TRIMESTRAL	100.00	760.00			100.00	100.00	100.00	100.00	SISTEMA INTEGRAL DE ADMINISTRACIÓN CULTURAL / COORDINACIÓN PLANEACIÓN Y CONTROL DE GESTIÓN	SE TRABAJA DE ACUERDO CON EL CALENDARIO ESTABLECIDO
	A2C3. DIFUSIÓN DE LAS BASES	PORCENTAJE DE BASES DIFUNDIDAS	(BASES DIFUNDIDAS / BASES PROGRAMADAS) * 100	TRIMESTRAL	100.00	760.00			100.00	100.00	100.00	100.00	SISTEMA INTEGRAL DE ADMINISTRACIÓN CULTURAL / COORDINACIÓN PLANEACIÓN Y CONTROL DE GESTIÓN	LAS REDES SOCIALES Y PÁGINA DE INTERNET FUNCIONAN CORRECTAMENTE
	A3C3. REVISIÓN DE LOS PROYECTOS	PORCENTAJE DE PROYECTOS APROBADOS	(PROYECTOS APROBADOS / PROYECTOS RECIBIDOS) * 100	TRIMESTRAL	50.00	0.56			50.00	50.00	50.00	50.00	SISTEMA INTEGRAL DE ADMINISTRACIÓN CULTURAL / COORDINACIÓN PLANEACIÓN Y CONTROL DE GESTIÓN	LOS PROYECTOS CUMPLEN CON LOS REQUISITOS ESTABLECIDOS EN LAS BASES
C4. TÍTULOS (PUBLICACIONES) EDITADOS														
ACTIVIDADES (Procesos)	A1C4. DEFINICIÓN DE PROGRAMA EDITORIAL	PORCENTAJE DE TÍTULOS EJECUTADOS	(TÍTULOS EJECUTADOS / TÍTULOS PROGRAMADOS) * 100	TRIMESTRAL	100.00	380.00			100.00	100.00	100.00	100.00	SISTEMA INTEGRAL DE ADMINISTRACIÓN CULTURAL / COORDINACIÓN PLANEACIÓN Y CONTROL DE GESTIÓN	SE RECIBEN EL MATERIAL EN TIEMPO Y FORMA
	A2C4. REVISIÓN Y CORRECCIÓN DE ESTILO	PORCENTAJE DE REVISIONES Y CORRECCIONES REALIZADAS	(REVISIONES Y CORRECCIONES REALIZADAS / REVISIONES Y CORRECCIONES PROGRAMADAS) * 100	TRIMESTRAL	100.00	380.00			100.00	100.00	100.00	100.00	SISTEMA INTEGRAL DE ADMINISTRACIÓN CULTURAL / COORDINACIÓN PLANEACIÓN Y CONTROL DE GESTIÓN	SE CUENTA CON LOS MATERIALES Y PERSONAL PARA REALIZAR LA REVISIÓN Y CORRECCIÓN DE ESTILO
	A3C4. DISTRIBUCIÓN DE EJEMPLARES DE TÍTULOS EDITADOS	PORCENTAJE DE AVANCE DE EJEMPLARES DISTRIBUIDOS DE LOS TÍTULOS EDITADOS CON RESPECTO A LA META ANUAL	(ACUMULADO DE EJEMPLARES DISTRIBUIDOS DE LOS TÍTULOS EDITADOS / META ANUAL DE IMPRESIÓN DE EJEMPLARES DE LOS TÍTULOS EDITADOS) * 100	TRIMESTRAL	100.00	233.20			100.00	100.00	100.00	100.00	SISTEMA INTEGRAL DE ADMINISTRACIÓN CULTURAL / COORDINACIÓN PLANEACIÓN Y CONTROL DE GESTIÓN	SE CUENTA CON LOS MATERIALES Y PERSONAL PARA REALIZAR LA REVISIÓN Y CORRECCIÓN DE ESTILO
C5. CAPACITACIÓN (TALLERES, CURSOS, MEDIACIONES Y DIPLOMADOS CULTURALES Y ARTÍSTICOS) IMPARTIDOS														
ACTIVIDADES (Procesos)	A1C5. DEFINICIÓN DE TALLERES, CURSOS Y DIPLOMADOS	PORCENTAJE DE TALLERES, CURSOS Y DIPLOMADOS	(TALLERES, CURSOS Y DIPLOMADOS REALIZADOS / TALLERES, CURSOS Y DIPLOMADOS PROGRAMADOS) * 100	TRIMESTRAL	100.00	270.00			100.00	100.00	100.00	100.00	SISTEMA INTEGRAL DE ADMINISTRACIÓN CULTURAL / COORDINACIÓN PLANEACIÓN Y CONTROL DE GESTIÓN	SE CUENTA CON LOS RECURSOS FINANCIEROS, MATERIALES Y PERSONAL PARA LA DEFINICIÓN DE LOS TALLERES, CURSOS Y DIPLOMADOS
	A2C5. SELECCIÓN DE INSTRUCTORES	PORCENTAJE DE INSTRUCTORES SELECCIONADOS	(INSTRUCTORES CONTRATADOS / INSTRUCTORES PROPUESTOS) * 100	TRIMESTRAL	33.33	270.00			33.33	33.33	33.33	33.33	SISTEMA INTEGRAL DE ADMINISTRACIÓN CULTURAL / COORDINACIÓN PLANEACIÓN Y CONTROL DE GESTIÓN	LOS INSTRUCTORES CUENTA CON EL TIEMPO Y REQUISITOS NORMATIVOS APLICABLES PARA SU CONTRATACIÓN
	A3C5. DIFUSIÓN DE LOS TALLERES, CURSOS Y DIPLOMADOS	PORCENTAJE DE TALLERES, CURSOS Y DIPLOMADOS DIFUNDIDOS	(TALLERES, CURSOS Y DIPLOMADOS DIFUNDIDOS / TALLERES, CURSOS Y DIPLOMADOS PROGRAMADOS) * 100	TRIMESTRAL	100.00	270.00			100.00	100.00	100.00	100.00	SISTEMA INTEGRAL DE ADMINISTRACIÓN CULTURAL / COORDINACIÓN PLANEACIÓN Y CONTROL DE GESTIÓN	LAS REDES SOCIALES Y PÁGINA DE INTERNET DE CONARTE FUNCIONAN CORRECTAMENTE
C6. EXPOSICIONES REALIZADAS														
ACTIVIDADES (Procesos)	A1C6. DEFINICIÓN DE CALENDARIO DE EXPOSICIONES	PORCENTAJE DE EXPOSICIONES REALIZADAS	(EXPOSICIONES REALIZADAS / EXPOSICIONES PROGRAMADAS) * 100	TRIMESTRAL	100.00	125.71			100.00	100.00	100.00	100.00	SISTEMA INTEGRAL DE ADMINISTRACIÓN CULTURAL / COORDINACIÓN PLANEACIÓN Y CONTROL DE GESTIÓN	SE CUENTA CON LOS RECURSOS FINANCIEROS, DE MATERIALES Y DE PERSONAL CAPACITADO PARA LA REALIZACIÓN DE EXPOSICIONES
	A2C6. MONTAJE DE EXPOSICIÓN	PORCENTAJE DE MONTAJES REALIZADOS	(MONTAJES REALIZADOS / MONTAJES PROGRAMADOS) * 100	TRIMESTRAL	100.00	125.71			100.00	100.00	100.00	100.00	SISTEMA INTEGRAL DE ADMINISTRACIÓN CULTURAL / COORDINACIÓN PLANEACIÓN Y CONTROL DE GESTIÓN	EL CALENDARIO DE TRABAJO SE CUMPLE EN TIEMPO Y FORMA
	A3C6. DIFUSIÓN DE EXPOSICIONES	PORCENTAJE DE DIFUSIÓN DE EXPOSICIONES	(EXPOSICIONES DIFUNDIDAS / EXPOSICIONES PROGRAMADAS) * 100	TRIMESTRAL	100.00	125.71			100.00	100.00	100.00	100.00	SISTEMA INTEGRAL DE ADMINISTRACIÓN CULTURAL / COORDINACIÓN PLANEACIÓN Y CONTROL DE GESTIÓN	LAS REDES SOCIALES Y PÁGINA DE INTERNET DE CONARTE FUNCIONAN CORRECTAMENTE



GOBIERNO DEL ESTADO DE NUEVO LEÓN
SECRETARÍA DE FINANZAS Y TESORERÍA GENERAL DEL ESTADO
PRESUPUESTO POR RESULTADOS
REPORTE DE METAS ANUALES 2023

INSTITUCIÓN: SISTEMA DE CAMINOS DE NUEVO LEÓN
NOMBRE DEL PROGRAMA: SISTEMA DE CAMINOS DE NUEVO LEÓN
EJE DEL PED: GENERACIÓN DE RIQUEZA SOSTENIBLE
TEMA: MOVILIDAD SUSTENTABLE
OBJETIVO: AMPLIAR Y MEJORAR LA OFERTA Y OPERACIÓN DE LOS SISTEMAS DE MOVILIDAD EN EL ESTADO, ARTICULANDO CADENAS DE VIAJE SOSTENIBLES, ASEQUIBLES E INCLUYENTES.
ESTRATEGIA: MEJORAR LA INTERCONEXIÓN CARRETERA Y LAS VIALIDADES ENTRE Y DENTRO DE LAS REGIONES DEL ESTADO PARA POTENCIAR UN DESARROLLO REGIONAL Y URBANO MÁS EQUILIBRADO.
LÍNEAS DE ACCIÓN: AMPLIAR LA INFRAESTRUCTURA VIAL Y CARRETERA.
MEJORAR EL ESTADO FÍSICO Y LOS NIVELES DE SERVICIO DE LA RED CARRETERA DEL ESTADO Y SUS CONECTIVIDADES CON LA RED FEDERAL.
BENEFICIARIO (PO/AE): USUARIOS DE LA RED CARRETERA VIAL.

CLASIFICACIÓN PROGRAMÁTICA: B235
CP CONAC "Modalidad": B

MATRIZ DE INDICADORES PARA RESULTADOS 2023

RESUMEN NARRATIVO		INDICADORES			META ANUAL 2023	LÍNEA BASE 2021	METAS POR FRECUENCIA				MEDIOS DE VERIFICACIÓN Y FUENTE DE INFORMACIÓN	SUPUESTOS		
		INDICADOR	FÓRMULA	FRECUENCIA			SEMESTRE		TRIMESTRE					
							I	II	I	II			III	IV
FIN	CONTRIBUIR A MANTENER EN CONDICIONES DE RODAMIENTO LA RED CARRETERA DEL ESTADO DE NUEVO LEÓN MEDIANTE LA CONSTRUCCIÓN Y REHABILITACIÓN	COBERTURA DE CAMINOS Y CARRETERAS EN CONDICIÓN DE RODAMIENTO	(KILÓMETROS DE CAMINOS Y CARRETERAS EN CONDICIÓN DE RODAMIENTO DEL ESTADO / KILÓMETROS DE CAMINOS Y CARRETERAS DEL ESTADO) * 100	ANUAL	25.63	0.45						PONDERACIÓN DE LA RED CARRETERA DEL ESTADO DE NUEVO LEÓN / COORDINACIÓN DE PROYECTOS, CONSERVACIÓN Y CONSTRUCCIÓN	LAS CONDICIONES DE SEGURIDAD PERMITEN LA CONSTRUCCIÓN Y REHABILITACIÓN DE CARRETERAS EN EL ESTADO	
PROPÓSITO	LOS USUARIOS DE CAMINOS Y CARRETERAS TRANSITAN EN CONDICIONES DE RODAMIENTO Y CON SEGURIDAD VIAL	COSTO PROMEDIO POR KILÓMETRO DE CAMINOS Y CARRETERAS EN CONDICIÓN DE RODAMIENTO	(COSTO DE CAMINOS Y CARRETERAS EN CONDICIÓN DE RODAMIENTO / KILÓMETROS DE CAMINOS Y CARRETERAS EN CONDICIÓN DE RODAMIENTO)	ANUAL	3,997,016.80	4,074,344.06						PONDERACIÓN DE LA RED CARRETERA DEL ESTADO DE NUEVO LEÓN / COORDINACIÓN DE PROYECTOS, CONSERVACIÓN Y CONSTRUCCIÓN	CONDICIONES CLIMATOLÓGICAS Y DE SEGURIDAD PÚBLICA ADECUADAS	
COMPONENTES	C1. CARRETERAS DEL ESTADO CONSTRUIDAS	PORCENTAJE DE KILÓMETROS CONSTRUIDOS DE CARRETERAS DEL ESTADO	(KILÓMETROS DE CARRETERAS DEL ESTADO CONSTRUIDOS / KILÓMETROS DE CARRETERAS DEL ESTADO PROGRAMADOS) * 100	TRIMESTRAL	100.00	0.00			100.00	100.00	100.00	100.00	INFORME DE AVANCES FÍSICOS FINANCIEROS / COORDINACIÓN DE PROYECTOS, CONSERVACIÓN Y CONSTRUCCIÓN	CONDICIONES CLIMATOLÓGICAS Y DE SEGURIDAD PÚBLICA ADECUADAS
	C2. CARRETERAS DEL ESTADO REHABILITADAS	PORCENTAJE DE KILÓMETROS REHABILITADOS DE CARRETERAS DEL ESTADO	(KILÓMETROS DE CARRETERAS DEL ESTADO REHABILITADOS / KILÓMETROS DE CARRETERAS DEL ESTADO PROGRAMADOS) * 100	TRIMESTRAL	100.00	0.00			100.00	100.00	100.00	100.00	INFORME DE AVANCES FÍSICOS FINANCIEROS / COORDINACIÓN DE PROYECTOS, CONSERVACIÓN Y CONSTRUCCIÓN	CONDICIONES CLIMATOLÓGICAS Y DE SEGURIDAD PÚBLICA ADECUADAS
	C3. PUENTES CONSTRUIDOS	PORCENTAJE DE PUENTES CONSTRUIDOS	(PUENTES CONSTRUIDOS / PUENTES PROGRAMADOS) * 100	TRIMESTRAL	100.00	0.00			100.00	100.00	100.00	100.00	INFORME DE AVANCES FÍSICOS FINANCIEROS / COORDINACIÓN DE PROYECTOS, CONSERVACIÓN Y CONSTRUCCIÓN	CONDICIONES CLIMATOLÓGICAS Y DE SEGURIDAD PÚBLICA ADECUADAS
	C4. PUENTES REHABILITADOS	PORCENTAJE DE PUENTES REHABILITADOS	(PUENTES REHABILITADOS / PUENTES PROGRAMADOS) * 100	TRIMESTRAL	100.00	0.00			100.00	100.00	100.00	100.00	INFORME DE AVANCES FÍSICOS FINANCIEROS / COORDINACIÓN DE PROYECTOS, CONSERVACIÓN Y CONSTRUCCIÓN	CONDICIONES CLIMATOLÓGICAS Y DE SEGURIDAD PÚBLICA ADECUADAS
	C5. CAMINOS RURALES CONSTRUIDOS	PORCENTAJE DE KILÓMETROS CONSTRUIDOS DE CAMINOS RURALES	(KILÓMETROS RURALES CONSTRUIDOS / KILÓMETROS DE CAMINOS RURALES PROGRAMADOS) * 100	TRIMESTRAL	0.00	0.00			0.00	0.00	0.00	0.00	INFORME DE AVANCES FÍSICOS FINANCIEROS / COORDINACIÓN DE PROYECTOS, CONSERVACIÓN Y CONSTRUCCIÓN	CONDICIONES CLIMATOLÓGICAS Y DE SEGURIDAD PÚBLICA ADECUADAS
	C6. CAMINOS RURALES REHABILITADOS	PORCENTAJE DE KILÓMETROS REHABILITADOS DE CAMINOS RURALES	(KILÓMETROS RURALES REHABILITADOS / KILÓMETROS DE CAMINOS RURALES PROGRAMADOS) * 100	TRIMESTRAL	0.00	0.00			0.00	0.00	0.00	0.00	INFORME DE AVANCES FÍSICOS FINANCIEROS / COORDINACIÓN DE PROYECTOS, CONSERVACIÓN Y CONSTRUCCIÓN	CONDICIONES CLIMATOLÓGICAS Y DE SEGURIDAD PÚBLICA ADECUADAS
C1. CARRETERAS DEL ESTADO CONSTRUIDAS														
ACTIVIDADES (Procesos)	A1C1. ELABORACIÓN DE PROYECTOS DE TRABAJOS DE CONSTRUCCIÓN DE LA RED CARRETERA	PORCENTAJE DE ELABORACIÓN DE PROYECTOS DE CONSTRUCCIÓN EN LA RED CARRETERA	(PROYECTOS DE CONSTRUCCIÓN ELABORADOS / PROYECTOS DE CONSTRUCCIÓN PROGRAMADOS) * 100	TRIMESTRAL	100.00	0.00			100.00	100.00	100.00	100.00	INFORME DE AVANCES FÍSICOS FINANCIEROS / COORDINACIÓN DE PROYECTOS, CONSERVACIÓN Y CONSTRUCCIÓN	CONTAR CON LOS RECURSOS FINANCIEROS, HUMANOS, MATERIALES Y TECNOLÓGICOS
	A2C1. LICITACIÓN Y CONTRATACIÓN DE TRABAJOS PARA LA CONSTRUCCIÓN DE LA RED CARRETERA	PORCENTAJE DE CONTRATOS DE CONSTRUCCIÓN REALIZADOS	(CONTRATOS DE CONSTRUCCIÓN REALIZADOS / CONTRATOS DE CONSTRUCCIÓN PROGRAMADOS) * 100	TRIMESTRAL	100.00	0.00			100.00	100.00	100.00	100.00	INFORME DE AVANCES FÍSICOS FINANCIEROS / COORDINACIÓN DE PROYECTOS, CONSERVACIÓN Y CONSTRUCCIÓN	CONTAR CON LOS RECURSOS FINANCIEROS, HUMANOS, MATERIALES Y TECNOLÓGICOS
	A3C1. SUPERVISIÓN DE TRABAJOS DE CONSTRUCCIÓN DE LA RED CARRETERA	PORCENTAJE DE SUPERVISIONES DE CONSTRUCCIÓN REALIZADAS	(SUPERVISIONES DE CONSTRUCCIÓN REALIZADAS / SUPERVISIONES DE CONSTRUCCIÓN PROGRAMADAS) * 100	TRIMESTRAL	100.00	0.00			100.00	100.00	100.00	100.00	INFORME DE AVANCES FÍSICOS FINANCIEROS / COORDINACIÓN DE PROYECTOS, CONSERVACIÓN Y CONSTRUCCIÓN	CONTAR CON LOS RECURSOS FINANCIEROS, HUMANOS, MATERIALES Y TECNOLÓGICOS
C2. CARRETERAS DEL ESTADO REHABILITADAS														
ACTIVIDADES (Procesos)	A1C2. ELABORACIÓN DE PROYECTOS DE TRABAJOS DE REHABILITACIÓN EN LA RED CARRETERA	PORCENTAJE DE ELABORACIÓN DE PROYECTOS DE REHABILITACIÓN EN LA RED CARRETERA	(PROYECTOS DE REHABILITACIÓN ELABORADOS / PROYECTOS DE REHABILITACIÓN PROGRAMADOS) * 100	TRIMESTRAL	0.00	0.00			0.00	0.00	0.00	0.00	INFORME DE AVANCES FÍSICOS FINANCIEROS / COORDINACIÓN DE PROYECTOS, CONSERVACIÓN Y CONSTRUCCIÓN	CONTAR CON LOS RECURSOS FINANCIEROS, HUMANOS, MATERIALES Y TECNOLÓGICOS

MATRIZ DE INDICADORES PARA RESULTADOS 2 0 2 3															
RESUMEN NARRATIVO		INDICADORES				METAS POR FRECUENCIA								MEDIOS DE VERIFICACIÓN Y FUENTE DE INFORMACIÓN	SUPUESTOS
		INDICADOR	FÓRMULA	FRECUENCIA	META ANUAL 2023	LÍNEA BASE 2021	SEMESTRE		TRIMESTRE						
							I	II	I	II	III	IV			
ACTIVIDADES (Procesos)	A2C2. LICITACIÓN Y CONTRATACIÓN DE TRABAJOS PARA LA REHABILITACIÓN EN LA RED CARRETERA	PORCENTAJE DE CONTRATOS DE REHABILITACIÓN REALIZADOS	(CONTRATOS DE REHABILITACIÓN REALIZADOS / CONTRATOS DE REHABILITACIÓN PROGRAMADOS) * 100	TRIMESTRAL	0.00	0.00			0.00	0.00	0.00	0.00	INFORME DE AVANCES FÍSICOS FINANCIEROS / COORDINACIÓN DE PROYECTOS, CONSERVACIÓN Y CONSTRUCCIÓN	CONTAR CON LOS RECURSOS FINANCIEROS, HUMANOS, MATERIALES Y TECNOLÓGICOS	
	A3C2. SUPERVISIÓN DE TRABAJOS DE REHABILITACIÓN EN LA RED CARRETERA	PORCENTAJE DE SUPERVISIONES DE REHABILITACIÓN REALIZADAS	(SUPERVISIONES DE REHABILITACIÓN REALIZADAS / SUPERVISIONES DE REHABILITACIÓN PROGRAMADAS) * 100	TRIMESTRAL	100.00	0.00			100.00	100.00	100.00	100.00	INFORME DE AVANCES FÍSICOS FINANCIEROS / COORDINACIÓN DE PROYECTOS, CONSERVACIÓN Y CONSTRUCCIÓN	CONTAR CON LOS RECURSOS FINANCIEROS, HUMANOS, MATERIALES Y TECNOLÓGICOS	
C3. PUENTES CONSTRUIDOS															
ACTIVIDADES (Procesos)	A1C3. ELABORACIÓN DE PROYECTOS DE TRABAJOS DE PUENTES CONSTRUIDOS EN LA RED CARRETERA	PORCENTAJE DE ELABORACIÓN DE PROYECTOS DE CONSTRUCCIÓN DE PUENTES EN LA RED CARRETERA	(PROYECTOS DE CONSTRUCCIÓN DE PUENTES ELABORADOS / PROYECTOS DE CONSTRUCCIÓN DE PUENTES PROGRAMADOS) * 100	TRIMESTRAL	0.00	0.00			100.00	100.00	100.00	100.00	INFORME DE AVANCES FÍSICOS FINANCIEROS / COORDINACIÓN DE PROYECTOS, CONSERVACIÓN Y CONSTRUCCIÓN	CONTAR CON LOS RECURSOS FINANCIEROS, HUMANOS, MATERIALES Y TECNOLÓGICOS	
	A2C3. LICITACIÓN Y CONTRATACIÓN DE PUENTES CONSTRUIDOS EN LA RED CARRETERA	PORCENTAJE DE CONTRATOS DE CONSTRUCCIÓN DE PUENTES REALIZADOS	(CONTRATOS DE CONSTRUCCIÓN DE PUENTES REALIZADOS / CONTRATOS DE CONSTRUCCIÓN DE PUENTES PROGRAMADOS) * 100	TRIMESTRAL	0.00	0.00			100.00	100.00	100.00	100.00	INFORME DE AVANCES FÍSICOS FINANCIEROS / COORDINACIÓN DE PROYECTOS, CONSERVACIÓN Y CONSTRUCCIÓN	CONTAR CON LOS RECURSOS FINANCIEROS, HUMANOS, MATERIALES Y TECNOLÓGICOS	
	A3C3. SUPERVISIÓN DE TRABAJOS DE LOS PUENTES CONSTRUIDOS EN LA RED CARRETERA	PORCENTAJE DE SUPERVISIONES DE CONSTRUCCIÓN DE PUENTES REALIZADAS	(SUPERVISIONES DE CONSTRUCCIÓN DE PUENTES REALIZADAS / SUPERVISIONES DE CONSTRUCCIÓN DE PUENTES PROGRAMADAS) * 100	TRIMESTRAL	0.00	0.00			100.00	100.00	100.00	100.00	INFORME DE AVANCES FÍSICOS FINANCIEROS / COORDINACIÓN DE PROYECTOS, CONSERVACIÓN Y CONSTRUCCIÓN	CONTAR CON LOS RECURSOS FINANCIEROS, HUMANOS, MATERIALES Y TECNOLÓGICOS	
C4. PUENTES REHABILITADOS															
ACTIVIDADES (Procesos)	A1C4. PROYECTO DE TRABAJOS DE PUENTES REHABILITADOS EN LA RED CARRETERA	PORCENTAJE DE ELABORACIÓN DE PROYECTOS DE REHABILITACIÓN DE PUENTES EN LA RED CARRETERA	(PROYECTOS DE REHABILITACIÓN DE PUENTES ELABORADOS / PROYECTOS DE REHABILITACIÓN DE PUENTES PROGRAMADOS) * 100	TRIMESTRAL	100.00	0.00			100.00	100.00	100.00	100.00	INFORME DE AVANCES FÍSICOS FINANCIEROS / COORDINACIÓN DE PROYECTOS, CONSERVACIÓN Y CONSTRUCCIÓN	CONTAR CON LOS RECURSOS FINANCIEROS, HUMANOS, MATERIALES Y TECNOLÓGICOS	
	A2C4. LICITACIÓN Y CONTRATACIÓN DE PUENTES REHABILITADOS EN LA RED CARRETERA	PORCENTAJE DE CONTRATOS DE REHABILITACIÓN DE PUENTES REALIZADOS	(CONTRATOS DE REHABILITACIÓN DE PUENTES REALIZADOS / CONTRATOS DE REHABILITACIÓN DE PUENTES PROGRAMADOS) * 100	TRIMESTRAL	100.00	0.00			100.00	100.00	100.00	100.00	INFORME DE AVANCES FÍSICOS FINANCIEROS / COORDINACIÓN DE PROYECTOS, CONSERVACIÓN Y CONSTRUCCIÓN	CONTAR CON LOS RECURSOS FINANCIEROS, HUMANOS, MATERIALES Y TECNOLÓGICOS	
	A3C4. SUPERVISIÓN DE TRABAJOS DE LOS PUENTES REHABILITADOS EN LA RED CARRETERA	PORCENTAJE DE SUPERVISIONES DE REHABILITACIÓN DE PUENTES REALIZADAS	(SUPERVISIONES DE REHABILITACIÓN DE PUENTES REALIZADAS / SUPERVISIONES DE REHABILITACIÓN DE PUENTES PROGRAMADAS) * 100	TRIMESTRAL	100.00	0.00			100.00	100.00	100.00	100.00	INFORME DE AVANCES FÍSICOS FINANCIEROS / COORDINACIÓN DE PROYECTOS, CONSERVACIÓN Y CONSTRUCCIÓN	CONTAR CON LOS RECURSOS FINANCIEROS, HUMANOS, MATERIALES Y TECNOLÓGICOS	
C5. CAMINOS RURALES CONSTRUIDOS															
ACTIVIDADES (Procesos)	A1C5. ELABORACIÓN DE PROYECTOS DE TRABAJOS DE CONSTRUCCIÓN DE CAMINOS RURALES EN LA RED CARRETERA	PORCENTAJE DE ELABORACIÓN DE PROYECTOS DE CONSTRUCCIÓN DE CAMINOS RURALES EN LA RED CARRETERA	(PROYECTOS DE CONSTRUCCIÓN DE CAMINOS RURALES ELABORADOS / PROYECTOS DE CONSTRUCCIÓN DE CAMINOS RURALES PROGRAMADOS) * 100	TRIMESTRAL	0.00	0.00			0.00	0.00	0.00	0.00	INFORME DE AVANCES FÍSICOS FINANCIEROS / COORDINACIÓN DE PROYECTOS, CONSERVACIÓN Y CONSTRUCCIÓN	CONTAR CON LOS RECURSOS FINANCIEROS, HUMANOS, MATERIALES Y TECNOLÓGICOS	
	A2C5. LICITACIÓN Y CONTRATACIÓN DE TRABAJOS DE CONSTRUCCIÓN DE CAMINOS RURALES EN LA RED CARRETERA	PORCENTAJE DE CONTRATOS DE CONSTRUCCIÓN DE CAMINOS RURALES REALIZADOS	(CONTRATOS DE CONSTRUCCIÓN DE CAMINOS RURALES REALIZADOS / CONTRATOS DE CONSTRUCCIÓN DE CAMINOS RURALES PROGRAMADOS) * 100	TRIMESTRAL	0.00	0.00			0.00	0.00	0.00	0.00	INFORME DE AVANCES FÍSICOS FINANCIEROS / COORDINACIÓN DE PROYECTOS, CONSERVACIÓN Y CONSTRUCCIÓN	CONTAR CON LOS RECURSOS FINANCIEROS, HUMANOS, MATERIALES Y TECNOLÓGICOS	
	A3C5. SUPERVISIÓN DE TRABAJOS DE CONSTRUCCIÓN DE CAMINOS RURALES EN LA RED CARRETERA	PORCENTAJE DE SUPERVISIONES DE CONSTRUCCIÓN DE CAMINOS RURALES REALIZADAS	(SUPERVISIONES DE CONSTRUCCIÓN DE CAMINOS RURALES REALIZADAS / SUPERVISIONES DE CONSTRUCCIÓN DE CAMINOS RURALES PROGRAMADAS) * 100	TRIMESTRAL	0.00	0.00			0.00	0.00	0.00	0.00	INFORME DE AVANCES FÍSICOS FINANCIEROS / COORDINACIÓN DE PROYECTOS, CONSERVACIÓN Y CONSTRUCCIÓN	CONTAR CON LOS RECURSOS FINANCIEROS, HUMANOS, MATERIALES Y TECNOLÓGICOS	
C6. CAMINOS RURALES REHABILITADOS															
ACTIVIDADES (Procesos)	A1C6. ELABORACIÓN DE PROYECTOS DE TRABAJOS DE REHABILITACIÓN DE CAMINOS RURALES EN LA RED CARRETERA	PORCENTAJE DE ELABORACIÓN DE PROYECTOS DE REHABILITACIÓN DE CAMINOS RURALES EN LA RED CARRETERA	(PROYECTOS DE REHABILITACIÓN DE CAMINOS RURALES ELABORADOS / PROYECTOS DE REHABILITACIÓN DE CAMINOS RURALES PROGRAMADOS) * 100	TRIMESTRAL	0.00	0.00			0.00	0.00	0.00	0.00	INFORME DE AVANCES FÍSICOS FINANCIEROS / COORDINACIÓN DE PROYECTOS, CONSERVACIÓN Y CONSTRUCCIÓN	CONTAR CON LOS RECURSOS FINANCIEROS, HUMANOS, MATERIALES Y TECNOLÓGICOS	
	A2C6. LICITACIÓN Y CONTRATACIÓN DE TRABAJOS DE REHABILITACIÓN DE CAMINOS RURALES EN LA RED CARRETERA	PORCENTAJE DE CONTRATOS DE REHABILITACIÓN DE CAMINOS RURALES REALIZADOS	(CONTRATOS DE REHABILITACIÓN DE CAMINOS RURALES REALIZADOS / CONTRATOS DE REHABILITACIÓN DE CAMINOS RURALES PROGRAMADOS) * 100	TRIMESTRAL	0.00	0.00			0.00	0.00	0.00	0.00	INFORME DE AVANCES FÍSICOS FINANCIEROS / COORDINACIÓN DE PROYECTOS, CONSERVACIÓN Y CONSTRUCCIÓN	CONTAR CON LOS RECURSOS FINANCIEROS, HUMANOS, MATERIALES Y TECNOLÓGICOS	
	A3C6. SUPERVISIÓN DE TRABAJOS DE REHABILITACIÓN DE CAMINOS RURALES EN LA RED CARRETERA	PORCENTAJE DE SUPERVISIONES DE REHABILITACIÓN DE CAMINOS RURALES REALIZADAS	(SUPERVISIONES DE REHABILITACIÓN DE CAMINOS RURALES REALIZADAS / SUPERVISIONES DE REHABILITACIÓN DE CAMINOS RURALES PROGRAMADAS) * 100	TRIMESTRAL	0.00	0.00			0.00	0.00	0.00	0.00	INFORME DE AVANCES FÍSICOS FINANCIEROS / COORDINACIÓN DE PROYECTOS, CONSERVACIÓN Y CONSTRUCCIÓN	CONTAR CON LOS RECURSOS FINANCIEROS, HUMANOS, MATERIALES Y TECNOLÓGICOS	

INSTITUCIÓN: SISTEMA DE TRANSPORTE COLECTIVO (METRORREY)
NOMBRE DEL PROGRAMA: TRASLADO DE PERSONAS EN EL SISTEMA DE TRANSPORTE COLECTIVO METRORREY
EJE DEL PED: GENERACIÓN DE RIQUEZA SOSTENIBLE
TEMA: MOVILIDAD SUSTENTABLE
OBJETIVO: AMPLIAR Y MEJORAR LA OFERTA Y OPERACIÓN DE LOS SISTEMAS DE MOVILIDAD EN EL ESTADO, ARTICULANDO CADENAS DE VIAJE SOSTENIBLES, ASEQUIBLES E INCLUYENTES.
ESTRATEGIA: REESTRUCTURAR Y AUMENTAR LA OFERTA DE TRANSPORTE PÚBLICO DE MANERA INTEGRADA, PARA LOGRAR UNA MAYOR EFICIENCIA Y ACCESIBILIDAD.
LÍNEAS DE ACCIÓN: AUMENTAR LA COBERTURA Y CAPACIDAD DE LOS SERVICIOS DE TRANSPORTE PÚBLICO CON ENFOQUE DE GÉNERO ASÍ COMO SU INTEGRACIÓN Y CONECTIVIDAD CON OTRAS MODALIDADES, ESPECIALMENTE CON MEDIOS NO MOTORIZADOS.
BENEFICIARIO (PO/AE): USUARIOS DEL SERVICIO DEL SISTEMA DE TRANSPORTE COLECTIVO METRORREY

CLASIFICACIÓN PROGRAMÁTICA: E256
CP CONAC "Modalidad": E

RESUMEN NARRATIVO		INDICADORES					METAS POR FRECUENCIA				MEDIOS DE VERIFICACIÓN Y FUENTE DE INFORMACIÓN	SUPUESTOS		
		INDICADOR	FÓRMULA	FRECUENCIA	META ANUAL 2023	LÍNEA BASE 2021	SEMESTRE		TRIMESTRE					
							I	II	I	II			III	IV
FIN	CONTRIBUIR AL TRASLADO DE USUARIOS MEDIANTE EL SISTEMA DE TRANSPORTE COLECTIVO METRORREY	TASA DE VARIACIÓN DE USUARIOS TRANSPORTADOS EN SISTEMA DE TRANSPORTE COLECTIVO METRORREY (STCM)	$((\text{USUARIOS TRANSPORTADOS EN EL STCM EN EL AÑO T} - \text{USUARIOS TRANSPORTADOS EN EL STCM EN EL AÑO T-1}) / \text{USUARIOS TRANSPORTADOS EN EL STCM EN EL AÑO T-1}) * 100$	ANUAL	49.53	5.06							LA ESTABILIDAD SOCIAL ES BUENA; LAS CONDICIONES EPIDEMIOLÓGICAS ESTÁN CONTROLADAS; LAS CONDICIONES CLIMÁTICAS FAVORECEN EL FUNCIONAMIENTO DEL SISTEMA METRO	
PROPÓSITO	LOS USUARIOS DEL SERVICIO DEL SISTEMA DE TRANSPORTE COLECTIVO METRORREY CUENTAN CON UN SERVICIO DE CALIDAD	PORCENTAJE DE USUARIOS QUE CALIFICAN LA CALIDAD DEL SERVICIO CON 8.0 O SUPERIOR	$(\text{USUARIOS QUE OTORGAN UNA CALIFICACIÓN DE 8.0 O SUPERIOR} / \text{USUARIOS ENCUESTADOS}) * 100$	ANUAL	86.00	82.62							LOS USUARIOS ACCEDEN A RESPONDER EN SU TOTALIDAD LA ENCUESTA DE CALIDAD EN EL SERVICIO	
COMPONENTES	C1. SERVICIOS DE TRASLADOS EN EL SISTEMA METRO OTORGADOS	TASA DE VARIACIÓN DE USUARIOS TRANSPORTADOS EN SISTEMA METRO	$((\text{USUARIOS TRANSPORTADOS EN EL SISTEMA METRO EN EL TRIMESTRE DEL AÑO T} - \text{USUARIOS TRANSPORTADOS EN EL TRIMESTRE DEL AÑO T-1}) / \text{USUARIOS TRANSPORTADOS EN EL SISTEMA METRO EN EL TRIMESTRE DEL AÑO T-1}) * 100$	TRIMESTRAL	7.14	11.40			17.23	12.93	9.27	7.14	REPORTE MENSUAL DE LA DIRECCIÓN DE OPERACIONES / DIRECCIÓN OPERACIONES STC METRORREY	SE CUENTA CON ENERGÍA ELÉCTRICA
	C2. SERVICIOS DE TRASLADOS EN EL SISTEMA METROBUS-METROENLACE OTORGADOS	TASA DE VARIACIÓN DE USUARIOS TRANSPORTADOS EN EL SISTEMA METROBUS-METROENLACE	$((\text{USUARIOS TRANSPORTADOS EN EL SISTEMA METROBUS-METROENLACE EN EL TRIMESTRE DEL AÑO T} - \text{USUARIOS TRANSPORTADOS EN EL SISTEMA METROBUS-METROENLACE EN EL TRIMESTRE DEL AÑO T-1}) / \text{USUARIOS TRANSPORTADOS EN EL SISTEMA METROBUS-METROENLACE EN EL TRIMESTRE DEL AÑO T-1}) * 100$	TRIMESTRAL	4.79	-2.76			5.00	5.00	4.72	4.79	REPORTE MENSUAL DE OPERACIONES / DIRECCIÓN DE TRANSMETRO, METROBUS, METROENLACE Y CIRCUITO DIF DEL STC METRORREY	LAS VIALIDADES SON LAS ADECUADAS PARA LOS RECORRIDOS DE LOS VEHÍCULOS
	C3. SERVICIOS DE TRASLADOS EN EL SISTEMA TRANSMETRO OTORGADOS	TASA DE VARIACIÓN DE USUARIOS TRANSPORTADOS EN EL SISTEMA TRANSMETRO	$((\text{USUARIOS TRANSPORTADOS EN EL SISTEMA TRANSMETRO EN EL TRIMESTRE DEL AÑO T} - \text{USUARIOS TRANSPORTADOS EN EL SISTEMA TRANSMETRO EN EL TRIMESTRE DEL AÑO T-1}) / \text{USUARIOS TRANSPORTADOS EN EL SISTEMA TRANSMETRO EN EL TRIMESTRE DEL AÑO T-1}) * 100$	TRIMESTRAL	186.02	6.34			171.33	176.50	179.43	186.02	REPORTE MENSUAL DE OPERACIONES / DIRECCIÓN DE TRANSMETRO, METROBUS, METROENLACE Y CIRCUITO DIF DEL STC METRORREY	LAS VIALIDADES SON LAS ADECUADAS PARA LOS RECORRIDOS DE LOS VEHÍCULOS
C1. SERVICIOS DE TRASLADOS EN EL SISTEMA METRO OTORGADOS														
ACTIVIDADES (Procesos)	A1C1. HABILITACIÓN DE VEHÍCULOS DE MATERIAL RODANTE.	PORCENTAJE DE VEHÍCULOS HABILITADOS	$(\text{VEHÍCULOS HABILITADOS} / \text{VEHÍCULOS PROGRAMADOS}) * 100$	TRIMESTRAL	100.00	125.00			100.00	100.00	100.00	100.00	REPORTE MENSUAL DE LA DIRECCIÓN DE OPERACIONES / DIRECCIÓN OPERACIONES STC METRORREY	SE CUENTA CON EL PERSONAL CAPACITADO Y LOS INSUMOS PARA EL MANTENIMIENTO Y OPERACIÓN DE LOS TRENES.
	A2C1. HABILITACIÓN DE MÁQUINAS DE PEAJE	PORCENTAJE DE MÁQUINAS DE PEAJE HABILITADAS	$(\text{MÁQUINAS DE PEAJE HABILITADAS} / \text{MÁQUINAS DE PEAJE INSTALADAS}) * 100$	TRIMESTRAL	99.45	92.52			97.94	98.93	99.27	99.45	REPORTE MENSUAL DE LA DIRECCIÓN DE OPERACIONES / DIRECCIÓN OPERACIONES STC METRORREY	SE CUENTA CON EL PERSONAL CAPACITADO Y LOS INSUMOS PARA EL MANTENIMIENTO Y OPERACIÓN DE LAS MÁQUINAS DE PEAJE.
	A3C1. HABILITACIÓN DE SUBESTACIONES ELÉCTRICAS	PORCENTAJE DE SUBESTACIONES ELÉCTRICAS HABILITADAS	$(\text{SUBESTACIONES ELÉCTRICAS HABILITADAS} / \text{SUBESTACIONES ELÉCTRICAS INSTALADAS}) * 100$	TRIMESTRAL	100.00	98.06			100.00	100.00	100.00	100.00	REPORTE MENSUAL DE LA DIRECCIÓN DE OPERACIONES / DIRECCIÓN OPERACIONES STC METRORREY	SE CUENTAN CON LOS RECURSOS PARA EL SUMINISTRO NECESARIO DE ENERGÍA ELÉCTRICA.
	A4C1. REALIZACIÓN DE MANTENIMIENTOS A INFRAESTRUCTURA BÁSICA	PORCENTAJE DE MANTENIMIENTOS REALIZADOS	$(\text{MANTENIMIENTOS REALIZADOS} / \text{MANTENIMIENTOS PROGRAMADOS}) * 100$	TRIMESTRAL	74.63	90.59			71.86	73.19	74.11	74.63	BASE DE DATOS / DIRECCIÓN DE MANTENIMIENTO STC METRORREY	SE CUENTA CON EL PERSONAL CAPACITADO Y LOS INSUMOS PARA EL MANTENIMIENTO A INFRAESTRUCTURA BÁSICA
C2. SERVICIOS DE TRASLADOS EN EL SISTEMA METROBUS-METROENLACE OTORGADOS														
ACTIVIDADES (Procesos)	A1C2. REALIZACIÓN DE CONVENIOS	TASA DE VARIACIÓN DE CONVENIOS CON TRANSPORTISTAS FIRMADOS.	$((\text{CONVENIOS CON TRANSPORTISTAS FIRMADOS EN EL TRIMESTRE AÑO T} - \text{CONVENIOS CON TRANSPORTISTAS FIRMADOS EN EL TRIMESTRE DEL AÑO T-1}) / \text{CONVENIOS FIRMADOS CON TRANSPORTISTAS EN EL TRIMESTRE DEL AÑO T-1}) * 100$	TRIMESTRAL	0.00	0.00			0.00	0.00	0.00	0.00	REPORTE MENSUAL DE OPERACIONES / DIRECCIÓN DE TRANSMETRO, METROBUS, METROENLACE Y CIRCUITO DIF DEL STC METRORREY	SE TIENE PUNTO DE INTERSECCIÓN CON EL SISTEMA METRO, SE CUENTA CON ACCESOS ADECUADOS PARA EL INTERCAMBIO DE USUARIOS Y LOS TRANSPORTISTAS ESTÁN DE ACUERDO CON LA REPARTICIÓN DE TARIFA.
	A2C2. SUPERVISIÓN DE UNIDADES (CAMIONES) ESTABLECIDAS EN EL CONVENIO	PORCENTAJE DE UNIDADES SUPERVISADAS	$(\text{UNIDADES SUPERVISADAS} / \text{UNIDADES ESTABLECIDAS EN EL CONVENIO}) * 100$	TRIMESTRAL	100.00	107.16			100.00	100.00	100.00	100.00	REPORTE MENSUAL DE OPERACIONES / DIRECCIÓN DE TRANSMETRO, METROBUS, METROENLACE Y CIRCUITO DIF DEL STC METRORREY	LAS UNIDADES CUENTAN CON UN MANTENIMIENTO ADECUADO

MATRIZ DE INDICADORES PARA RESULTADOS 2023

RESUMEN NARRATIVO		INDICADORES					METAS POR FRECUENCIA				MEDIOS DE VERIFICACIÓN Y FUENTE DE INFORMACIÓN	SUPUESTOS		
		INDICADOR	FÓRMULA	FRECUENCIA	META ANUAL 2023	LÍNEA BASE 2021	SEMESTRE		TRIMESTRE					
							I	II	I	II			III	IV
ACTIVIDADES (Procesos)	A3C2. REALIZACIÓN DE SUMINISTRO DE BOLETOS A TRANSPORTISTAS	TASA DE VARIACIÓN EN EL SUMINISTRO DE BOLETOS A TRANSPORTISTAS	(BOLETOS SUMINISTRADOS EN EL TRIMESTRE DEL AÑO T - BOLETOS SUMINISTRADOS EN EL TRIMESTRE DEL AÑO T-1) / BOLETOS SUMINISTRADOS EN EL TRIMESTRE DEL AÑO T-1) * 100	TRIMESTRAL	63.95	-0.39			83.71	79.15	68.05	63.95	REPORTE MENSUAL DE OPERACIONES / DIRECCIÓN DE TRANSMETRO, METROBUS, METROENLACE Y CIRCUITO DIF DEL STC METORREY	EL TRANSPORTISTA CUENTA CON RECURSOS PARA LA ADQUISICIÓN DE BOLETOS Y EL SISTEMA METORREY CUENTA CON LOS BOLETOS NECESARIOS
C3. SERVICIOS DE TRASLADOS EN EL SISTEMA TRANSMETRO OTORGADOS														
ACTIVIDADES (Procesos)	A1C3. SUPERVISIÓN DE KILÓMETROS DE ACUERDO A PROGRAMA	PORCENTAJE DE KILÓMETROS CUMPLIDOS	(KILÓMETROS CUMPLIDOS DE ACUERDO AL PROGRAMA / KILÓMETROS PROGRAMADOS) * 100	TRIMESTRAL	100.00	63.39			100.00	100.00	100.00	100.00	REPORTE MENSUAL DE OPERACIONES / DIRECCIÓN DE TRANSMETRO, METROBUS, METROENLACE Y CIRCUITO DIF DEL STC METORREY	LAS VIALIDADES ESTÁN EN BUEN ESTADO Y LAS CONDICIONES CLIMATOLÓGICAS SON ADECUADAS.
	A2C3. VERIFICACIÓN DE MÁQUINAS DE PEAJE HABILITADAS	PORCENTAJE DE MÁQUINAS DE PEAJE HABILITADAS	(MÁQUINAS DE PEAJE HABILITADAS / MÁQUINAS DE PEAJE INSTALADAS) * 100	TRIMESTRAL	100.00	100.00			100.00	100.00	100.00	100.00	REPORTE MENSUAL DE OPERACIONES / DIRECCIÓN DE TRANSMETRO, METROBUS, METROENLACE Y CIRCUITO DIF DEL STC METORREY	SE CUENTA CON EL PERSONAL CAPACITADO PARA EL MANTENIMIENTO DE LAS MÁQUINAS DE PEAJE, SE CUENTA CON LOS INSUMOS NECESARIOS PARA EL CORRECTO MANTENIMIENTO DE LOS EQUIPOS.
	A3C3. REALIZACIÓN DE MANTENIMIENTOS A INFRAESTRUCTURA BÁSICA DE PARADEROS TRANSMETRO	PORCENTAJE DE MANTENIMIENTOS REALIZADOS	(MANTENIMIENTOS REALIZADOS / MANTENIMIENTOS PROGRAMADOS) * 100	TRIMESTRAL	77.86	95.99			86.11	80.85	79.23	77.86	BASE DE DATOS / DIRECCIÓN DE MANTENIMIENTO STC METORREY	SE CUENTA CON EL PERSONAL CAPACITADO Y LOS INSUMOS PARA EL MANTENIMIENTO A INFRAESTRUCTURA BÁSICA



GOBIERNO DEL ESTADO DE NUEVO LEÓN
SECRETARÍA DE FINANZAS Y TESORERÍA GENERAL DEL ESTADO
PRESUPUESTO POR RESULTADOS
REPORTE DE METAS ANUALES 2023

INSTITUCIÓN: INSTITUTO DE CAPACITACIÓN Y EDUCACIÓN PARA EL TRABAJO (ICET)
NOMBRE DEL PROGRAMA: SERVICIOS DE CAPACITACIÓN Y CERTIFICACIÓN PARA EL TRABAJO
EJE DEL PED: GENERACIÓN DE RIQUEZA SOSTENIBLE
TEMA: EMPLEO CON IGUALDAD DE OPORTUNIDADES
OBJETIVO: MEJORAR LAS CONDICIONES DE EMPLEABILIDAD EN NUEVO LEÓN PARA UN CRECIMIENTO ECONÓMICO MÁS EQUITATIVO E INCLUYENTE.
ESTRATEGIA: FORTALECER LA CAPACITACIÓN Y ESPECIALIZACIÓN TÉCNICA DE LOS TRABAJADORES PARA SU INSERCIÓN LABORAL EN LA ECONOMÍA 4.0.
LÍNEAS DE ACCIÓN: INCREMENTAR Y FOMENTAR ENTRE LAS EMPRESAS LA CAPACITACIÓN DE MANO DE OBRA EN NUEVAS TECNOLOGÍAS Y ENFOQUES DE SUSTENTABILIDAD E INCLUSIÓN.
INSERCIÓN LABORAL EN LA ECONOMÍA 4.0.
BENEFICIARIO (PO/AE): ALUMNOS DEL ICET (PERSONAS MAYORES DE 15 AÑOS)

CLASIFICACIÓN PROGRAMÁTICA: E252
CP CONAC "Modalidad": E

MATRIZ DE INDICADORES PARA RESULTADOS 2023

RESUMEN NARRATIVO		INDICADORES				META ANUAL 2023	LÍNEA BASE 2021	METAS POR FRECUENCIA				MEDIOS DE VERIFICACIÓN Y FUENTE DE INFORMACIÓN	SUPUESTOS	
		INDICADOR	FÓRMULA	FRECUENCIA	TRIMESTRE									
					SEMESTRE			TRIMESTRE						
						I	II	III	IV					
FIN	CONTRIBUIR A INCREMENTAR LAS COMPETENCIAS LABORALES DE LAS PERSONAS MAYORES DE 15 AÑOS MEDIANTE CAPACITACIÓN DE CALIDAD, INCLUYENTE E INNOVADORA	TASA DE VARIACIÓN DE ASEGURADOS TOTALES EN EL IMSS (INCLUYE TRABAJADORES PERMANENTES Y EVENTUALES)	((ASEGURADOS EN EL IMSS EN EL AÑO T - ASEGURADOS EN EL IMSS EN EL AÑO T-1) / ASEGURADOS EN EL IMSS EN EL AÑO T-1) * 100	ANUAL	4.50	323,628.00						REGISTROS DE ASEGURADOS EN EL IMSS / DIRECCIÓN DE PLANEACIÓN	LAS PERSONAS MAYORES DE 15 AÑOS ESTÁN INTERESADAS EN INCREMENTAR SUS COMPETENCIAS LABORALES	
PROPÓSITO	LAS PERSONAS MAYORES DE 15 AÑOS CUENTAN CON MEJORES OPORTUNIDADES DE TRABAJO	TASA DE VARIACIÓN DE PERSONAS CAPACITADAS Y, O, CERTIFICADAS POR EL ICET	((PERSONAS CAPACITADAS Y, O CERTIFICADAS EN EL AÑO T - PERSONAS CAPACITADAS Y, O CERTIFICADAS EN EL AÑO T-1) / PERSONAS CAPACITADAS Y, O CERTIFICADAS EN EL AÑO T-1) * 100	ANUAL	3.00	51,040.00						SISTEMA DE ADMINISTRACIÓN INTEGRAL DEL ICET / DIRECCIÓN DE PLANEACIÓN	LAS PERSONAS MAYORES DE 15 AÑOS TIENEN LA POSIBILIDAD DE ADQUIRIR COMPETENCIAS PARA SU DESEMPEÑO LABORAL	
COMPONENTES	C1. CERTIFICADOS DE COMPETENCIAS LABORALES OTORGADOS	TASA DE VARIACIÓN DE CERTIFICADOS DE COMPETENCIAS LABORALES OTORGADOS	((CERTIFICADOS DE COMPETENCIAS LABORALES OTORGADOS EN EL SEMESTRE DEL AÑO T - CERTIFICADOS DE COMPETENCIAS LABORALES OTORGADOS EN EL SEMESTRE DEL AÑO T-1) / CERTIFICADOS DE COMPETENCIAS LABORALES OTORGADOS EN EL SEMESTRE DEL AÑO T-1) * 100	SEMESTRAL	20.04	794.00	10.00	20.04				SISTEMA DE ADMINISTRACIÓN INTEGRAL DEL ICET / DIRECCIÓN DE PLANEACIÓN	LOS ALUMNOS TIENEN EL INTERÉS DE SER EVALUADOS PARA PODER RECIBIR UN CERTIFICADO	
	C2. CURSOS DE CAPACITACIÓN LABORAL IMPARTIDOS	TASA DE VARIACIÓN DE CURSOS DE CAPACITACIÓN IMPARTIDOS	((CURSOS DE CAPACITACIÓN IMPARTIDOS EN EL SEMESTRE DEL AÑO T - CURSOS DE CAPACITACIÓN IMPARTIDOS EN EL SEMESTRE DEL AÑO T-1) / CURSOS DE CAPACITACIÓN IMPARTIDOS EN EL SEMESTRE DEL AÑO T-1) * 100	SEMESTRAL	3.01	6,906.00	1.80	3.01				SISTEMA DE ADMINISTRACIÓN INTEGRAL DEL ICET / DIRECCIÓN DE PLANEACIÓN	LOS ALUMNOS SE INSCRIBEN A LOS CURSOS DE CAPACITACIÓN CONFORME A LOS TIEMPOS ESTABLECIDOS PREVIAMENTE	
C1. CERTIFICADOS DE COMPETENCIAS LABORALES OTORGADOS														
ACTIVIDADES (Procesos)	A1C1. ELABORACIÓN DE ESTÁNDARES DE COMPETENCIAS LABORALES	TASA DE VARIACIÓN DE ESTÁNDARES DE COMPETENCIAS LABORALES ELABORADOS	((ESTÁNDARES DE COMPETENCIAS LABORALES ELABORADOS EN EL TRIMESTRE DEL AÑO T - ESTÁNDARES DE COMPETENCIAS LABORALES ELABORADOS EN EL TRIMESTRE DEL AÑO T-1) / ESTÁNDARES DE COMPETENCIAS LABORALES ELABORADOS EN EL TRIMESTRE DEL AÑO T-1) * 100	TRIMESTRAL	1.00	1.00			1.00	1.00	1.00	1.00	ARCHIVO DE EXPEDIENTES / DIRECCIÓN ACADÉMICA	LAS PERSONAS MAYORES DE 15 AÑOS CUMPLEN CON LOS REQUISITOS ESTABLECIDOS POR EL ESTÁNDAR LABORAL
	A2C1. EVALUACIÓN DE COMPETENCIAS	TASA DE VARIACIÓN DE COMPETENCIAS EVALUADAS	((COMPETENCIAS EVALUADAS EN EL TRIMESTRE DEL AÑO T - COMPETENCIAS EVALUADAS EN EL TRIMESTRE DEL AÑO T-1) / COMPETENCIAS EVALUADAS EN EL TRIMESTRE DEL AÑO T-1) * 100	TRIMESTRAL	20.04	794.00			5.00	10.00	15.00	20.04	SISTEMA DE ADMINISTRACIÓN INTEGRAL DEL ICET / DIRECCIÓN DE PLANEACIÓN	LAS PERSONAS MAYORES DE 15 AÑOS CUENTAN CON DISPOSICIÓN PARA SER EVALUADOS Y CERTIFICADOS
C2. CURSOS DE CAPACITACIÓN LABORAL IMPARTIDOS														
ACTIVIDADES (Procesos)	A1C2. EVALUACIÓN DE ALUMNOS EN LOS CURSOS	TASA DE VARIACIÓN DE ALUMNOS EVALUADOS	((ALUMNOS EVALUADOS EN EL TRIMESTRE DEL AÑO T - ALUMNOS EVALUADOS EN EL TRIMESTRE DEL AÑO T-1) / ALUMNOS EVALUADOS EN EL TRIMESTRE DEL AÑO T-1) * 100	TRIMESTRAL	3.00	51,040.00			0.70	1.50	2.30	3.00	SISTEMA DE ADMINISTRACIÓN INTEGRAL DEL ICET / DIRECCIÓN DE PLANEACIÓN	LOS ALUMNOS ASISTEN A LA IMPARTICIÓN DEL CURSO CONFORME A LOS TIEMPOS ESTABLECIDOS
	A2C2. ENTREGA DE RECONOCIMIENTOS	TASA DE VARIACIÓN DE RECONOCIMIENTOS ENTREGADOS	((RECONOCIMIENTOS ENTREGADOS EN EL TRIMESTRE DEL AÑO T - RECONOCIMIENTOS ENTREGADOS EN EL TRIMESTRE DEL AÑO T-1) / RECONOCIMIENTOS ENTREGADOS EN EL TRIMESTRE DEL AÑO T-1) * 100	TRIMESTRAL	3.00	49,389.00			0.70	1.50	2.30	3.00	SISTEMA DE ADMINISTRACIÓN INTEGRAL DEL ICET / DIRECCIÓN DE PLANEACIÓN	LOS ALUMNOS APRUEBAN LA EVALUACIÓN CORRESPONDIENTE



GOBIERNO DEL ESTADO DE NUEVO LEÓN
SECRETARÍA DE FINANZAS Y TESORERÍA GENERAL DEL ESTADO
PRESUPUESTO POR RESULTADOS
REPORTE DE METAS ANUALES 2023

CLASIFICACIÓN PROGRAMÁTICA: **E245**
CP CONAC "Modalidad": **E**

INSTITUCIÓN: UNIVERSIDAD TECNOLÓGICA GRAL. MARIANO ESCOBEDO (UTE)
NOMBRE DEL PROGRAMA: EDUCACIÓN SUPERIOR TECNOLÓGICA DE CALIDAD EN ESCOBEDO
EJE DEL PED: IGUALDAD PARA TODAS LAS PERSONAS
TEMA: EDUCACIÓN PARA TODAS Y TODOS
OBJETIVO: CONSTRUIR MEJORES CONDICIONES PARA REDUCIR LAS BRECHAS DE APRENDIZAJES, EL REZAGO E INEQUIDAD EDUCATIVA, HACIENDO DE NUEVO LEÓN EL MEJOR LUGAR PARA NACER, CRECER Y EDUCARSE.
ESTRATEGIA: FORTALECER EL MODELO DE EDUCACIÓN DUAL Y VINCULACIÓN PERTINENTE ENTRE LA EDUCACIÓN MEDIA SUPERIOR Y SUPERIOR.
LÍNEAS DE ACCIÓN: CONTRIBUIR A REDUCIR LA BRECHA ENTRE LAS HABILIDADES DESARROLLADAS EN LAS ESCUELAS Y LAS DEMANDAS DE LOS PRINCIPALES SECTORES PRODUCTIVOS DEL ESTADO. INCREMENTAR LA OFERTA DE PROGRAMAS DE EDUCACIÓN DUAL EN LA EDUCACIÓN MEDIA SUPERIOR Y SUPERIOR, CONSIDERANDO A LOS GRUPOS EN SITUACIÓN DE VULNERABILIDAD. OFRECER ESTRATEGIAS EDUCATIVAS INNOVADORAS DE FORMACIÓN PROFESIONAL EN LAS ESCUELAS DE EDUCACIÓN MEDIA SUPERIOR Y SUPERIOR. PROMOVER LA TRANSICIÓN DE JÓVENES DE EDUCACIÓN SECUNDARIA A MEDIA SUPERIOR Y DEL NIVEL MEDIO SUPERIOR A SUPERIOR. FOMENTAR PROYECTOS DE LOS CENTROS EDUCATIVOS QUE PROMUEVAN EL DESARROLLO Y EL BIENESTAR INTEGRAL DE LOS ESTUDIANTES DESDE SU INGRESO HASTA LA CONCLUSIÓN EXITOSA DEL TRAYECTO EDUCATIVO.
BENEFICIARIO (PO/AE): ALUMNOS DE EDUCACIÓN SUPERIOR TECNOLÓGICA

MATRIZ DE INDICADORES PARA RESULTADOS 2023

RESUMEN NARRATIVO		INDICADORES					METAS POR FRECUENCIA				MEDIOS DE VERIFICACIÓN Y FUENTE DE INFORMACIÓN	SUPUESTOS		
		INDICADOR	FÓRMULA	FRECUENCIA	META ANUAL 2023	LÍNEA BASE 2021	SEMESTRE		TRIMESTRE					
							I	II	I	II			III	IV
FIN	CONTRIBUIR A INCREMENTAR LA EFICIENCIA TERMINAL DE LA EDUCACIÓN SUPERIOR MEDIANTE LOS SERVICIOS EDUCATIVOS PROPORCIONADOS POR EL SISTEMA DE UNIVERSIDADES TECNOLÓGICAS DE NUEVO LEÓN	EFICIENCIA TERMINAL DEL SISTEMA DE UNIVERSIDADES TECNOLÓGICAS DEL ESTADO DE NUEVO LEÓN	(ALUMNOS EGRESADOS DE UNA MISMA GENERACIÓN / ALUMNOS DE NUEVO INGRESO DE UNA MISMA GENERACIÓN) * 100	ANUAL	60.00	66.00							MODELO DE EVALUACIÓN DE LA CALIDAD DEL SUBSISTEMA DE UNIVERSIDADES TECNOLÓGICAS / UNIVERSIDAD TECNOLÓGICA DE ESCOBEDO	LOS ALUMNOS CUMPLEN CON LA ACREDITACIÓN DEL PROGRAMA DE ESTUDIOS Y LOS REQUISITOS DE EGRESO
PROPÓSITO	LOS ALUMNOS DE EDUCACIÓN SUPERIOR TECNOLÓGICA ADQUIEREN LAS COMPETENCIAS QUE DEMANDA EL SECTOR PRODUCTIVO DE LA REGIÓN	CALIFICACIÓN PROMEDIO DEL GRADO DE SATISFACCIÓN DE EMPLEADORES QUE CONTRATAN A EGRESADOS DEL SISTEMA DE UNIVERSIDADES TECNOLÓGICAS	(TOTAL DEL RESULTADO DE LAS PREGUNTAS DE LA ENCUESTA DE GRADO DE SATISFACCIÓN DEL SISTEMA UT'S / (TOTAL DE LAS ENCUESTAS APLICADAS EN EL SISTEMA UT'S - TOTAL DE ENCUESTAS CON REACTIVO "NO APLICAN" EN EL SISTEMA UT'S - TOTAL DE ENCUESTAS CON REACTIVO "NO ESPECIFICADO" EN EL SISTEMA UT'S))	ANUAL	9.60	9.30							REPORTE DE SATISFACCIÓN DE EMPLEADORES / UNIVERSIDAD TECNOLÓGICA DE ESCOBEDO	LOS ALUMNOS CUMPLEN CON EL PROGRAMA DE ESTUDIOS DE MANERA SATISFACTORIA
COMPONENTES	C1. SERVICIO DE EDUCACIÓN SUPERIOR (TÉCNICO SUPERIOR Y LICENCIATURAS) PROPORCIONADO	TASA DE VARIACIÓN DE MATRÍCULA	((MATRÍCULA EN EL SEMESTRE T - MATRÍCULA EN EL SEMESTRE T-1) / MATRÍCULA EN EL SEMESTRE T-1) * 100	SEMESTRAL	4.76	-16.39	1.61	4.76					REPORTE DE MATRÍCULA ALCANZADA DE LA ESTADÍSTICA BÁSICA DEL SUBSISTEMA DE UT'S (SEMESTRE 1 MATRÍCULA ALCANZADA EN SEPTIEMBRE DEL AÑO INMEDIATO ANTERIOR; SEMESTRE 2 MATRÍCULA	LOS ALUMNOS ESTÁN INTERESADOS EN LOS PROGRAMAS DE ESTUDIO PROPORCIONADOS POR LAS UNIVERSIDADES TECNOLÓGICAS
	C2. ESTADÍAS EN EL SECTOR PRODUCTIVO OTORGADA	PORCENTAJE DE ESTADÍAS EN EL SECTOR PRODUCTIVO OTORGADAS	(ESTADÍAS DE ALUMNOS QUE CURSAN EL ÚLTIMO CUATRIMESTRE DE ESTUDIOS) / TOTAL DE ALUMNOS QUE CURSAN EL ÚLTIMO CUATRIMESTRE) * 100	TRIMESTRAL	100.00	100.00			100.00	100.00	100.00	100.00	REPORTE DE ESTADÍAS DE CADA UT / ÁREA RESPONSABLE DE REPORTAR ESTADÍAS DE CADA UNIVERSIDAD TECNOLÓGICA	LAS EMPRESAS ESTÁN INTERESADAS EN ACEPTAR ALUMNOS EN ESTADÍAS
	C3. BECAS OTORGADAS	PORCENTAJE DE RECURSOS PRESUPUESTALES EJERCIDOS EN BECAS	(RECURSOS PRESUPUESTALES EJERCIDOS EN BECAS / PRESUPUESTO AUTORIZADO PARA BECAS) * 100	TRIMESTRAL	100.00	126.00			20.00	40.00	60.00	100.00	SISTEMA AUTOMATIZADO DE ADMINISTRACIÓN Y CONTABILIDAD GUBERNAMENTAL.NET / ÁREA DE CONTABILIDAD DE CADA UT	LOS ALUMNOS CUMPLEN CON EL REGLAMENTO DE BECAS DE CADA UT
	C4. SERVICIOS Y ESTUDIOS TECNOLÓGICOS (AL SECTOR PÚBLICO Y SECTOR PRODUCTIVO) BRINDADOS	TASA DE VARIACIÓN DE INGRESOS PROPIOS POR CONCEPTO DE SERVICIOS Y ESTUDIOS TECNOLÓGICOS BRINDADOS	((INGRESOS PROPIOS POR CONCEPTO DE SERVICIOS Y ESTUDIOS TECNOLÓGICOS EN EL TRIMESTRE T - INGRESOS PROPIOS POR CONCEPTO DE SERVICIOS Y ESTUDIOS TECNOLÓGICOS EN EL TRIMESTRE T-1) / INGRESOS PROPIOS POR CONCEPTO DE SERVICIOS Y ESTUDIOS TECNOLÓGICOS EN EL TRIMESTRE T-1)) * 100	TRIMESTRAL	50.00	48.26			10.00	20.00	20.00	50.00	SISTEMA AUTOMATIZADO DE ADMINISTRACIÓN Y CONTABILIDAD GUBERNAMENTAL.NET / ÁREA DE CONTABILIDAD DE CADA UT	LAS EMPRESAS REQUIEREN DE SERVICIOS Y ESTUDIOS TECNOLÓGICOS POR PARTE DE LAS UT'S
C1. SERVICIO DE EDUCACIÓN SUPERIOR (TÉCNICO SUPERIOR Y LICENCIATURAS) PROPORCIONADO														
ACTIVIDADES (Procesos)	A1C1. INSCRIPCIÓN (INCLUYENDO REINSCRIPCIÓN) DE ALUMNOS	PORCENTAJE DE INSCRIPCIÓN DE ALUMNOS	(INSCRIPCIONES DE ALUMNOS REALIZADAS / INSCRIPCIONES DE ALUMNOS PROGRAMADAS) * 100	TRIMESTRAL	100.00	80.00			100.00	100.00	100.00	100.00	ESTADÍSTICA BÁSICA, PROGRAMA INSTITUCIONAL DE DESARROLLO / DEPARTAMENTO DE SERVICIOS ESCOLARES DE CADA UT	SE CUENTA CON LOS RECURSOS FINANCIEROS, MATERIALES Y PERSONAL
	AZC1. ELABORACIÓN DEL PROGRAMA CUATRIMESTRAL DE ASIGNATURAS	PORCENTAJE DE ELABORACIÓN DEL PROGRAMA CUATRIMESTRAL DE ASIGNATURAS	(ELABORACIÓN DE LA PLANEACIÓN CUATRIMESTRAL DE LOS PROGRAMAS EDUCATIVOS REALIZADA / PROGRAMA CUATRIMESTRAL PROGRAMADO) * 100	TRIMESTRAL	100.00	100.00			100.00	100.00	100.00	100.00	PROGRAMA CUATRIMESTRAL DE ASIGNATURAS / ÁREA ACADÉMICA DE CADA UT	SE CUENTA CON LOS RECURSOS FINANCIEROS, MATERIALES Y PERSONAL
	A3C1. EVALUACIÓN DEL APROVECHAMIENTO ACADÉMICO	PROMEDIO GENERAL DE APROVECHAMIENTO ACADÉMICO	(SUMATORIA DE LOS PROMEDIOS OBTENIDOS EN CADA CARRERA / TOTAL DE PROGRAMAS EDUCATIVOS)	TRIMESTRAL	9.00	9.00			9.00	9.00	9.00	9.00	REPORTE DE APROVECHAMIENTO ACADÉMICO DE LA ESTADÍSTICA BÁSICA DEL SUBSISTEMA DE UT'S / SERVICIOS ESCOLARES DE CADA UNIVERSIDAD TECNOLÓGICA	SE CUENTA CON LOS RECURSOS FINANCIEROS, MATERIALES Y PERSONAL
C2. ESTADÍAS EN EL SECTOR PRODUCTIVO OTORGADA														
ACTIVIDADES (Procesos)	A1C2. EMISIÓN DE CARTAS DE ACEPTACIÓN DE ESTADÍAS	PORCENTAJE DE CARTAS DE ACEPTACIÓN DE ESTADÍAS EMITIDAS	(CARTAS DE ACEPTACIÓN DE ESTADÍAS EMITIDAS / CARTAS DE ACEPTACIÓN DE ESTADÍAS PROGRAMADAS) * 100	TRIMESTRAL	100.00	81.00			100.00	100.00	100.00	100.00	EXPEDIENTE ESTANCIAS Y ESTADÍAS / ÁREA RESPONSABLE DE ESTADÍAS, DIRECCIÓN ACADÉMICA DE CADA UT	SE CUENTA CON LOS RECURSOS FINANCIEROS, MATERIALES Y PERSONAL

MATRIZ DE INDICADORES PARA RESULTADOS 2023														
RESUMEN NARRATIVO		INDICADORES				META ANUAL 2023	LÍNEA BASE 2021	METAS POR FRECUENCIA				MEDIOS DE VERIFICACIÓN Y FUENTE DE INFORMACIÓN	SUPUESTOS	
		INDICADOR	FÓRMULA	FRECUENCIA	SEMESTRE			TRIMESTRE						
					I			II	I	II	III			IV
ACTIVIDADES (Procesos)	A2C2. VALIDACIÓN DE REPORTE DE ESTADÍA	PORCENTAJE DE REPORTES DE ESTADÍA VALIDADOS	(REPORTES DE ESTADÍAS VALIDADOS / REPORTES DE ESTADÍAS PROGRAMADOS) * 100	TRIMESTRAL	80.00	72.00			100.00	100.00	100.00	100.00	EXPEDIENTE ESTANCIAS Y ESTADÍAS / ÁREA RESPONSABLE DE ESTADÍAS, DIRECCIÓN ACADÉMICA DE CADA UT	SE CUENTA CON LOS RECURSOS FINANCIEROS, MATERIALES Y PERSONAL
	A3C2. EMISIÓN DE CONSTANCIAS DE LIBERACIÓN DE ESTADÍAS	PORCENTAJE DE CONSTANCIAS DE LIBERACIÓN DE ESTADÍAS EMITIDAS	(CONSTANCIAS DE LIBERACIÓN DE ESTADÍAS EMITIDAS / CONSTANCIAS DE LIBERACIÓN DE ESTADÍAS PROGRAMADAS) * 100	TRIMESTRAL	80.00	45.00			100.00	100.00	100.00	100.00	EXPEDIENTE ESTANCIAS Y ESTADÍAS / ÁREA RESPONSABLE DE ESTADÍAS, DIRECCIÓN ACADÉMICA DE CADA UT	SE CUENTA CON LOS RECURSOS FINANCIEROS, MATERIALES Y PERSONAL
C3. BECAS OTORGADAS														
ACTIVIDADES (Procesos)	A1C3. PUBLICACIÓN DE CONVOCATORIAS DE BECAS	PORCENTAJE DE CONVOCATORIAS PUBLICADAS	(CONVOCATORIAS PUBLICADAS / CONVOCATORIAS PROGRAMADAS) * 100	TRIMESTRAL	100.00	100.00			100.00	100.00	100.00	100.00	REGISTRO DE BECAS / ÁREA DE SERVICIOS ESCOLARES O ESTUDIANTILES DE CADA UT	SE CUENTA CON LOS RECURSOS FINANCIEROS, MATERIALES Y PERSONAL
	A2C3. REGISTRO DE SOLICITUDES DE BECAS	PORCENTAJE DE SOLICITUDES DE BECAS REGISTRADAS	(SOLICITUDES DE BECAS REGISTRADAS / SOLICITUDES DE BECAS PROGRAMADAS) * 100	TRIMESTRAL	100.00	167.00			100.00	100.00	100.00	100.00	REGISTRO DE BECAS / ÁREA DE SERVICIOS ESCOLARES O ESTUDIANTILES DE CADA UT	SE CUENTA CON LOS RECURSOS FINANCIEROS, MATERIALES Y PERSONAL
	A3C3. REGISTRO DE BECAS AUTORIZADAS	PORCENTAJE DE BECAS AUTORIZADAS	(BECAS AUTORIZADAS / BECAS PROGRAMADAS) * 100	TRIMESTRAL	100.00	101.00			100.00	100.00	100.00	100.00	REGISTRO DE BECAS / ÁREA DE SERVICIOS ESCOLARES O ESTUDIANTILES DE CADA UT	SE CUENTA CON LOS RECURSOS FINANCIEROS, MATERIALES Y PERSONAL
C4. SERVICIOS Y ESTUDIOS TECNOLÓGICOS (AL SECTOR PÚBLICO Y SECTOR PRODUCTIVO) BRINDADOS														
ACTIVIDADES (Procesos)	A1C4. ACTUALIZACIÓN DEL CATÁLOGO DE SERVICIOS Y ESTUDIOS TECNOLÓGICOS	PORCENTAJE DE CATÁLOGOS ACTUALIZADOS	(CATÁLOGOS DE SERVICIOS Y ESTUDIOS TECNOLÓGICOS ACTUALIZADOS / CATÁLOGOS DE SERVICIOS Y ESTUDIOS TECNOLÓGICOS PROGRAMADOS) * 100	TRIMESTRAL	100.00	100.00			100.00	100.00	100.00	100.00	CATÁLOGO DE SERVICIOS Y ESTUDIOS TECNOLÓGICOS / DEPARTAMENTO DE VINCULACIÓN DE CADA UT	SE CUENTA CON LOS RECURSOS FINANCIEROS, MATERIALES Y PERSONAL
	A2C4. FIRMA DE CONVENIOS DE PRESTACIÓN DE SERVICIOS	PORCENTAJE DE CONVENIOS FIRMADOS	(CONVENIOS FIRMADOS / CONVENIOS PROGRAMADOS) * 100	TRIMESTRAL	100.00	1,600.00			100.00	100.00	100.00	100.00	REGISTRO DE CONVENIOS TECNOLÓGICOS / DEPARTAMENTO DE VINCULACIÓN DE CADA UT	SE CUENTA CON LOS RECURSOS FINANCIEROS, MATERIALES Y PERSONAL



GOBIERNO DEL ESTADO DE NUEVO LEÓN
SECRETARÍA DE FINANZAS Y TESORERÍA GENERAL DEL ESTADO
PRESUPUESTO POR RESULTADOS
REPORTE DE METAS ANUALES 2023

INSTITUCIÓN: PARQUE FUNDIDORA
NOMBRE DEL PROGRAMA: OPERACIÓN DE PARQUES URBANOS (FUNDIDORA, LA PASTORA, LA HUASTECA Y MACROPLAZA)
EJE: GENERACIÓN DE RIQUEZA SOSTENIBLE
TEMA DEL PED: BIODIVERSIDAD Y BIENESTAR ANIMAL
OBJETIVO: CONSERVAR, PROTEGER Y RESTAURAR EL PATRIMONIO NATURAL, LA BIODIVERSIDAD Y LOS SERES SENTIENTES.
ESTRATEGIA: PROMOVER Y DIFUNDIR LA CONSERVACIÓN Y USO SOSTENIBLE DE LA BIODIVERSIDAD MEDIANTE LOS DIFERENTES PROGRAMAS A DESARROLLAR CON ENFOQUE A LOS SERVICIOS ECOSISTÉMICOS E IMPLEMENTAR UN PROGRAMA DE REFORESTACIÓN MASIVA ESTATAL
LÍNEAS DE ACCIÓN: IMPULSAR LA CREACIÓN DE PROYECTOS DE INFRAESTRUCTURA VERDE
FOMENTAR EL MEJORAMIENTO DEL ENTORNO URBANO MEDIANTE LA ARBORIZACIÓN.
PROMOVER EL MANEJO EFECTIVO DE LAS ANP CON UN ENFOQUE DE CONECTIVIDAD BIOLÓGICA, PAISAJE Y APROVECHAMIENTO AGROECOLÓGICO, AGROFORESTAL, ECOTURÍSTICO Y AGROSILVOPASTORIL.
BENEFICIARIO (PO/AE): VISITANTES A LOS PARQUES URBANOS (PERSONAS)

CLASIFICACIÓN PROGRAMÁTICA: E209
CP CONAC "Modalidad": E

MATRIZ DE INDICADORES PARA RESULTADOS 2023

RESUMEN NARRATIVO		INDICADORES			META ANUAL 2023	LÍNEA BASE 2021	METAS POR FRECUENCIA				MEDIOS DE VERIFICACIÓN Y FUENTE DE INFORMACIÓN	SUPUESTOS		
		INDICADOR	FÓRMULA	FRECUENCIA			SEMESTRE		TRIMESTRE					
							I	II	I	II			III	IV
FIN	CONTRIBUIR A MANTENER LA SUPERFICIE DE ÁREA VERDE MEDIANTE LA INFRAESTRUCTURA ÓPTIMA PARA LA RECREACIÓN Y EL ESPARCIMIENTO DE LOS DIFERENTES GRUPOS DE LA POBLACIÓN.	PORCENTAJE DE CONSERVACIÓN DE ÁREA VERDE DE LOS PARQUES URBANOS	$(\text{SUPERFICIE DE ÁREAS VERDES CONSERVADAS} / \text{SUPERFICIE TOTAL DEL PARQUE}) * 100$	ANUAL	53.08	53.08							REGISTRO FOTOGRAFICO POR ZONIFICACIÓN / DIRECCIÓN DE OPERACIONES	LAS CONDICIONES CLIMÁTICAS SON ÓPTIMAS PARA LA CONSERVACIÓN DEL PARQUE FUNDIDORA.
PROPÓSITO	LOS VISITANTES DE LOS PARQUES URBANOS DISPONEN DE ESPACIOS E INFRAESTRUCTURA ÓPTIMA PARA EL DEPORTE, LA RECREACIÓN Y EL ESPARCIMIENTO.	TASA DE VARIACIÓN DE VISITANTES DE LOS PARQUES URBANOS	$((\text{VISITANTES A LOS PARQUES URBANOS AÑO T} - \text{VISITANTES A LOS PARQUES URBANOS AÑO T-1}) / \text{VISITANTES A LOS PARQUES URBANOS AÑO T-1}) * 100$	ANUAL	6.45	200.00							REGISTRO DE AFILIENCIA DE VISITANTES / DIRECCIÓN COMERCIAL Y ATENCIÓN A USUARIOS	LAS CONDICIONES CLIMÁTICAS Y SANITARIAS PERMITEN QUE LAS PERSONAS ACUDAN A LOS PARQUES URBANOS
COMPONENTES	C1. INFRAESTRUCTURA GRATUITA PARA EVENTOS CULTURALES, DEPORTIVOS Y DE ESPARCIMIENTO OTORGADA.	TASA DE VARIACIÓN DE EGRESOS EN MANTENIMIENTO DE INMUEBLES	$((\text{EGRESOS EN MANTENIMIENTO DE INMUEBLES AÑO T} - \text{EGRESOS EN MANTENIMIENTO DE INMUEBLES AÑO T-1}) / \text{EGRESOS EN MANTENIMIENTO DE INMUEBLES AÑO T-1}) * 100$	TRIMESTRAL	10.00	-98.54			0.50	4.00	8.00	10.00	BALANZA DE COMPROBACIÓN / DIRECCIÓN DE ADMINISTRACIÓN Y FINANZAS	LAS PERSONAS SE INTERESAN POR REALIZAR ACTIVIDADES EN LOS ESPACIOS DE PARQUE FUNDIDORA
	C2. ESPACIOS PARA EVENTOS CULTURALES, DEPORTIVOS, SOCIALES, DE ESPARCIMIENTO, ENTRETENIMIENTO Y ESTACIONAMIENTOS ARRENDADOS	TASA DE VARIACIÓN DE INGRESOS POR ARRENDAMIENTO DE ESPACIOS PARA EVENTOS	$((\text{INGRESOS POR ARRENDAMIENTO DE ESPACIOS PARA AÑO T} - \text{INGRESOS POR ARRENDAMIENTO DE ESPACIOS PARA AÑO T-1}) / \text{INGRESOS POR ARRENDAMIENTO DE ESPACIOS PARA AÑO T-1}) * 100$	TRIMESTRAL	10.00	86.61			1.00	5.00	8.00	10.00	BALANZA DE COMPROBACIÓN / DIRECCIÓN DE ADMINISTRACIÓN Y FINANZAS	LAS PERSONAS SE INTERESAN POR REALIZAR ACTIVIDADES EN LOS ESPACIOS DE PARQUE FUNDIDORA.
	C3. MUSEO DE SITIO DE ARQUEOLOGÍA INDUSTRIAL OTORGADO	PORCENTAJE DE BIENES DE ARQUEOLOGÍA INDUSTRIAL EN EXPOSICIÓN CON PLACA MUSEOGRÁFICA EN BUEN ESTADO	$(\text{PIEZAS DE ARQUEOLOGÍA INDUSTRIAL EN EXPOSICIÓN CON PLACA MUSEOGRÁFICA EN BUEN ESTADO} / \text{TOTAL DE PIEZAS EN EXHIBICIÓN EN EL PARQUE}) * 100$	TRIMESTRAL	100.00	75.00			21.00	65.00	80.00	100.00	REGISTRO DE PIEZAS ARQUEOLÓGICAS INDUSTRIALES / DIRECCIÓN DE ADMINISTRACIÓN Y FINANZAS	LAS PERSONAS SE INTERESAN POR REALIZAR ACTIVIDADES EN LOS ESPACIOS DE PARQUE FUNDIDORA
	C4. SERVICIO DE TRASLADOS EN PASEO SANTA LUCÍA VENDIDOS Y ARRENDADOS	TASA DE VARIACIÓN DE EGRESO POR MANTENIMIENTO EN EMBARCACIONES Y CANAL SANTA LUCÍA	$((\text{EGRESOS POR MANTENIMIENTO DE EMBARCACIONES Y CANAL SANTA LUCÍA AÑO T} - \text{EGRESOS POR MANTENIMIENTO DE EMBARCACIONES Y CANAL SANTA LUCÍA AÑO T-1}) / \text{EGRESOS POR MANTENIMIENTO DE EMBARCACIONES Y CANAL SANTA LUCÍA AÑO T-1}) * 100$	TRIMESTRAL	10.00	332.04			17.00	46.00	75.00	10.00	BALANZA DE COMPROBACIÓN / DIRECCIÓN DE COMERCIAL Y ATENCIÓN A USUARIOS	LAS PERSONAS SE INTERESAN POR REALIZAR ACTIVIDADES EN EL PASEO SANTA LUCÍA
	C5. EVENTOS ARTÍSTICOS, CULTURALES, DEPORTIVOS, SOCIALES Y DE ESPARCIMIENTO BRINDADOS	PORCENTAJE DE EVENTOS REALIZADOS	$(\text{NÚMERO DE EVENTOS REALIZADOS} / \text{EVENTOS PROGRAMADOS}) * 100$	TRIMESTRAL	100.00	100.00			100.00	100.00	100.00	100.00	PLAN ANUAL DE EVENTOS / DIRECCIÓN DE PROMOCIÓN Y COMUNICACIÓN	LAS PERSONAS SE INTERESAN POR REALIZAR ACTIVIDADES EN LOS ESPACIOS DE LOS PARQUES URBANOS.
C1. INFRAESTRUCTURA GRATUITA PARA EVENTOS CULTURALES, DEPORTIVOS Y DE ESPARCIMIENTO OTORGADA.														
ACTIVIDADES (Procesos)	A1C1. REALIZACIÓN DEL MONITOREO DE SEGURIDAD EN LOS ESPACIOS DE LOS PARQUES URBANOS	TASA DE VARIACIÓN DE INCIDENCIAS DE SEGURIDAD EN LOS PARQUES URBANOS	$((\text{INCIDENCIAS DE SEGURIDAD EN LOS PARQUES URBANOS AÑO T} - \text{INCIDENCIAS DE SEGURIDAD EN LOS PARQUES URBANOS AÑO T-1}) / \text{INCIDENCIAS DE SEGURIDAD EN LOS PARQUES URBANOS AÑO T-1}) * 100$	TRIMESTRAL	-1.25	-10.34			-0.30	-0.63	-0.91	-1.25	REGISTRO DE INCIDENCIAS DE SEGURIDAD / DIRECCIÓN MANTENIMIENTO	CONTAR CON LOS RECURSOS HUMANOS, FINANCIEROS, TECNOLÓGICOS Y MATERIALES.
	A2C1. REALIZACIÓN DEL MANTENIMIENTO DEL SISTEMA ELÉCTRICO	PORCENTAJE DE ÁREAS CON MANTENIMIENTO PREVENTIVO DE SISTEMA ELÉCTRICO	$(\text{NÚMERO DE ÁREAS EN QUE REALIZÓ MANTENIMIENTO PREVENTIVO DEL SISTEMA ELÉCTRICO} / \text{TOTAL DE ÁREAS PROGRAMADAS CON MANTENIMIENTO PREVENTIVO EN EL SISTEMA ELÉCTRICO}) * 100$	TRIMESTRAL	100.00	76.41			25.00	50.00	75.00	100.00	PROGRAMA DE MANTENIMIENTO DEL SISTEMA ELECTROMECÁNICO / DIRECCIÓN DE MANTENIMIENTO	CONTAR CON LOS RECURSOS HUMANOS, FINANCIEROS, TECNOLÓGICOS Y MATERIALES.
	A3C1. REALIZACIÓN DEL MANTENIMIENTO DEL SISTEMA HIDROSANITARIO	PORCENTAJE DE MANTENIMIENTO PREVENTIVO DE MÓDULOS DE BAÑOS.	$(\text{NÚMERO DE MÓDULOS DE BAÑO CON MANTENIMIENTO PREVENTIVO} / \text{TOTAL DE MÓDULOS DE BAÑO CON MANTENIMIENTO PREVENTIVO}) * 100$	TRIMESTRAL	100.00	104.75			25.00	50.00	75.00	100.00	PROGRAMA DE MANTENIMIENTO DEL SISTEMA HIDRÁULICO / DIRECCIÓN DE MANTENIMIENTO	CONTAR CON LOS RECURSOS HUMANOS, FINANCIEROS, TECNOLÓGICOS Y MATERIALES.

MATRIZ DE INDICADORES PARA RESULTADOS 2 0 2 3

RESUMEN NARRATIVO		INDICADORES			META ANUAL 2023	LÍNEA BASE 2021	METAS POR FRECUENCIA				MEDIOS DE VERIFICACIÓN Y FUENTE DE INFORMACIÓN	SUPUESTOS		
		INDICADOR	FÓRMULA	FRECUENCIA			SEMESTRE		TRIMESTRE					
							I	II	I	II			III	IV
ACTIVIDADES (Procesos)	A4C1. REALIZACIÓN DEL MANTENIMIENTO DE INFRAESTRUCTURA EN ÁREAS DE LIBRE ACCESO EN LOS PARQUES URBANOS	PORCENTAJE DE MANTENIMIENTO DE INFRAESTRUCTURA EN ÁREAS DE LIBRE ACCESO EN EL PARQUE FUNDIDORA	(NÚMERO DE INFRAESTRUCTURA CON MANTENIMIENTO REALIZADO EN ÁREAS DE LIBRE ACCESO / TOTAL DE ÁREAS DE INFRAESTRUCTURA EN ESPACIOS DE LIBRE ACCESO EXISTENTES) * 100	TRIMESTRAL	100.00	100.00			15.00	45.00	80.00	100.00	PROGRAMA DE MANTENIMIENTO DE INFRAESTRUCTURA / DIRECCIÓN DE MANTENIMIENTO	CONTAR CON LOS RECURSOS HUMANOS, FINANCIEROS, TECNOLÓGICOS Y MATERIALES.
	A5C1. ACTUALIZACIÓN DE INVENTARIO DE ÁRBOLES EN LOS ESPACIOS DE PARQUE FUNDIDORA	PORCENTAJE DE ACTUALIZACIÓN EN EL INVENTARIO DE ÁRBOLES EN LOS ESPACIOS DE PARQUE FUNDIDORA	(NÚMERO DE ÁRBOLES INVENTARIADOS EN EL PARQUE / TOTAL DE CAPACIDAD MÁXIMA DE ÁRBOLES EN EL PARQUE) * 100	TRIMESTRAL	66.93	66.94			66.93	66.93	66.93	66.93	INVENTARIO ARBÓREO / DIRECCIÓN DE OPERACIONES	CONTAR CON LOS RECURSOS HUMANOS, FINANCIEROS, TECNOLÓGICOS Y MATERIALES.
	A6C1. REHABILITACIÓN DE INFRAESTRUCTURA	TASA DE VARIACIÓN DE EGRESOS EN REHABILITACIÓN DE INFRAESTRUCTURA	((EGRESOS EN REHABILITACIÓN DE INFRAESTRUCTURA AÑO T - EGRESOS EN REHABILITACIÓN DE INFRAESTRUCTURA AÑO T-1) / EGRESOS EN REHABILITACIÓN DE INFRAESTRUCTURA AÑO T-1) * 100	TRIMESTRAL	10.00	-98.54			0.50	4.00	8.00	10.00	BALANZA DE COMPROBACIÓN / DIRECCIÓN DE ADMINISTRACIÓN Y FINANZAS	CONTAR CON LOS RECURSOS HUMANOS, FINANCIEROS, TECNOLÓGICOS Y MATERIALES.
C2. ESPACIOS PARA EVENTOS CULTURALES, DEPORTIVOS, SOCIALES, DE ESPARCIMIENTO, ENTRETENIMIENTO Y ESTACIONAMIENTOS ARRENDADOS														
ACTIVIDADES (Procesos)	A1C2. RECAUDACIÓN DE RENTAS DE CONCESIONARIOS	TASA DE VARIACIÓN DE INGRESOS POR RECAUDACIÓN DE RENTAS	((INGRESOS POR RECAUDACIÓN DE RENTAS AÑO T - RECAUDACIÓN DE RENTAS AÑO T-1) / RECAUDACIÓN DE RENTAS AÑO T-1) * 100	TRIMESTRAL	10.00	24.53			2.50	5.00	7.50	10.00	BALANZA DE COMPROBACIÓN / DIRECCIÓN DE ADMINISTRACIÓN Y FINANZAS	CONTAR CON LOS RECURSOS HUMANOS, FINANCIEROS, TECNOLÓGICOS Y MATERIALES.
	A2C2. RECAUDACIÓN POR SERVICIO DE ESTACIONAMIENTOS EN LOS PARQUES URBANOS	TASA DE VARIACIÓN DE INGRESOS POR RECAUDACIÓN DE ESTACIONAMIENTOS	((INGRESOS POR RECAUDACIÓN DE SERVICIOS DE ESTACIONAMIENTO AÑO T - RECAUDACIÓN DE SERVICIOS DE ESTACIONAMIENTO AÑO T-1) / RECAUDACIÓN DE SERVICIOS DE ESTACIONAMIENTO AÑO T-1) * 100	TRIMESTRAL	10.00	62.00			1.90	4.70	7.50	10.00	BALANZA DE COMPROBACIÓN / DIRECCIÓN DE ADMINISTRACIÓN Y FINANZAS	CONTAR CON LOS RECURSOS HUMANOS, FINANCIEROS, TECNOLÓGICOS Y MATERIALES.
	A3C2. RECAUDACIÓN POR RENTA DE ESPACIOS NO CONCESIONADOS Y PERMISOS PARA EVENTOS	TASA DE VARIACIÓN DE INGRESOS POR ESPACIOS NO CONCESIONADOS	((INGRESOS POR RECAUDACIÓN DE ESPACIOS NO CONCESIONADOS AÑO T - RECAUDACIÓN DE ESPACIOS NO CONCESIONADOS AÑO T-1) / RECAUDACIÓN DE ESPACIOS NO CONCESIONADOS AÑO T-1) * 100	TRIMESTRAL	10.00	313.75			1.00	5.00	8.00	10.00	BALANZA DE COMPROBACIÓN / DIRECCIÓN DE ADMINISTRACIÓN Y FINANZAS	CONTAR CON LOS RECURSOS HUMANOS, FINANCIEROS, TECNOLÓGICOS Y MATERIALES.
C3. MUSEO DE SITIO DE ARQUEOLOGÍA INDUSTRIAL OTORGADO														
ACTIVIDADES (Procesos)	A1C3. REGISTRO DE SOLICITUDES DE CONSULTA DE DOCUMENTOS HISTÓRICOS	PORCENTAJE DE CONSULTAS DE ARCHIVO HISTÓRICO ATENDIDAS	(SOLICITUDES DE CONSULTA DE DOCUMENTOS HISTÓRICOS ATENDIDAS / SOLICITUDES DE DOCUMENTOS HISTÓRICOS RECIBIDAS) * 100	TRIMESTRAL	100.00	31.06			13.00	40.00	73.00	100.00	REGISTRO DE CONSULTAS EN ARCHIVO HISTÓRICO / DIRECCIÓN DE ADMINISTRACIÓN Y FINANZAS	CONTAR CON LOS RECURSOS HUMANOS, FINANCIEROS, TECNOLÓGICOS Y MATERIALES.
	A2C3. REALIZACIÓN DE MANTENIMIENTO A PIEZAS DE ARQUEOLOGÍA INDUSTRIAL	PORCENTAJE DE MANTENIMIENTO EN BIENES DE ARQUEOLOGÍA INDUSTRIAL	(NÚMERO DE PIEZAS DE ARQUEOLOGÍA INDUSTRIAL EN EXHIBICIÓN CON MANTENIMIENTO / TOTAL DE PIEZAS EN EXHIBICIÓN EN EL PARQUE) * 100	TRIMESTRAL	100.00	75.00			21.00	65.00	80.00	100.00	INVENTARIO DE PIEZAS DE ARQUEOLOGÍA INDUSTRIAL / DIRECCIÓN DE ADMINISTRACIÓN Y FINANZAS	CONTAR CON LOS RECURSOS HUMANOS, FINANCIEROS, TECNOLÓGICOS Y MATERIALES.
	A3C3. REALIZACIÓN DE CLASIFICACIÓN DE FONDOS HISTÓRICOS	PORCENTAJE DE AVANCE DE CLASIFICACIÓN DE FONDOS HISTÓRICOS DE FUNDIDORA MONTERREY	(FONDOS HISTÓRICOS CLASIFICADOS / FONDOS HISTÓRICOS EXISTENTES EN EL PARQUE) * 100	TRIMESTRAL	100.00	55.56			0.00	30.00	60.00	100.00	INVENTARIO DE CLASIFICACIÓN DE FONDOS	CONTAR CON LOS RECURSOS HUMANOS, FINANCIEROS, TECNOLÓGICOS Y MATERIALES.
C4. SERVICIO DE TRASLADOS EN PASEO SANTA LUCÍA VENDIDOS Y ARRENDADOS														
ACTIVIDADES (Procesos)	A1C4. REALIZACIÓN DE MANTENIMIENTO DE EMBARCACIONES	PORCENTAJE DE MANTENIMIENTO DE EMBARCACIONES	(EMBARCACIONES CON MANTENIMIENTO / TOTAL DE EMBARCACIONES) * 100	TRIMESTRAL	95.24	95.24			95.24	95.24	95.24	95.24	BITÁCORA DE MANTENIMIENTO / DIRECCIÓN DE ATENCIÓN AL VISITANTE	CONTAR CON LOS RECURSOS HUMANOS, FINANCIEROS, TECNOLÓGICOS Y MATERIALES.
	A2C4. RECAUDACIÓN POR CONCEPTO DE RENTA DE EMBARCACIONES Y TRASLADOS EN PASEO SANTA LUCÍA	TASA DE VARIACIÓN DE INGRESOS POR RECAUDACIÓN DE RENTA DE BOLETAJE EN PASEO SANTA LUCÍA	((INGRESOS POR RECAUDACIÓN DE RENTA DE BOLETAJE AÑO T - INGRESOS POR RECAUDACIÓN DE RENTA DE BOLETAJE AÑO T-1) / INGRESOS POR RECAUDACIÓN DE RENTA DE BOLETAJE AÑO T-1) * 100	TRIMESTRAL	10.00	174.00			1.70	3.80	7.50	10.00	BALANZA DE COMPROBACIÓN / DIRECCIÓN DE ADMINISTRACIÓN Y FINANZAS	CONTAR CON LOS RECURSOS HUMANOS, FINANCIEROS, TECNOLÓGICOS Y MATERIALES.
	A3C4. REALIZACIÓN DEL TRATAMIENTO DEL AGUA DEL CANAL SANTA LUCÍA	PORCENTAJE DE CALIDAD ÓPTIMA DE ACIDEZ (PH) REQUERIDA EN CANAL SANTA LUCÍA	(PROMEDIO DEL NIVEL ÓPTIMO EN ACIDEZ (PH) DEL AGUA DEL CANAL SANTA LUCÍA / PARÁMETRO ÓPTIMO REQUERIDO EN LA MEDICIÓN DEL PH) * 100	TRIMESTRAL	97.92	96.40			97.92	97.92	97.92	97.92	REGISTRO DE CALIDAD DEL AGUA EN EL CANAL SANTA LUCÍA / DIRECCIÓN DE OPERACIONES	CONTAR CON LOS RECURSOS HUMANOS, FINANCIEROS, TECNOLÓGICOS Y MATERIALES.

MATRIZ DE INDICADORES PARA RESULTADOS 2023

RESUMEN NARRATIVO		INDICADORES				META ANUAL 2023	LÍNEA BASE 2021	METAS POR FRECUENCIA				MEDIOS DE VERIFICACIÓN Y FUENTE DE INFORMACIÓN	SUPUESTOS	
		INDICADOR	FÓRMULA	FRECUENCIA	SEMESTRE			TRIMESTRE						
					I			II	I	II	III			IV
ACTIVIDADES (Procesos)	A4C4. REALIZACIÓN DEL TRATAMIENTO DEL CLORO DEL CANAL SANTA LUCÍA	PORCENTAJE DE LA CALIDAD ÓPTIMA DEL CLORO REQUERIDA EN LA MEDICIÓN DEL AGUA EN EL CANAL SANTA LUCÍA	(PROMEDIO DE NIVEL ÓPTIMO DEL CLORO DEL AGUA EN CANAL SANTA LUCÍA / PARÁMETRO ÓPTIMO REQUERIDO EN CLORO DEL AGUA EN EL CANAL SANTA LUCÍA) * 100	TRIMESTRAL	96.00	33.33			96.00	96.00	96.00	96.00	REGISTRO DE CALIDAD DEL AGUA EN EL CANAL SANTA LUCÍA / DIRECCIÓN DE OPERACIONES	CONTAR CON LOS RECURSOS HUMANOS, FINANCIEROS, TECNOLÓGICOS Y MATERIALES.
C5. EVENTOS ARTÍSTICOS, CULTURALES, DEPORTIVOS, SOCIALES Y DE ESPARCIMIENTO BRINDADOS														
ACTIVIDADES (Procesos)	A1C5. REALIZACIÓN DE CONTRATACIONES DE PROVEEDORES DE SERVICIO	PORCENTAJE DE PROVEEDORES CONTRATADOS	(PROVEEDORES CONTRATADOS / PROVEEDORES PROGRAMADOS) * 100	TRIMESTRAL	100.00	100.00			100.00	100.00	100.00	100.00	PROGRAMA DE EVENTOS / DIRECCIÓN DE PROMOCIÓN Y COMUNICACIÓN.	CONTAR CON LOS RECURSOS HUMANOS Y TECNOLÓGICOS
	A2C5. PROMOCIÓN DE ACTIVIDADES DEL PARQUE EN REDES SOCIALES	PORCENTAJE DE PARTICIPACIÓN EN LAS PUBLICACIONES EN REDES SOCIALES	(PARTICIPACIONES EN REDES SOCIALES / TOTAL DE SEGUIDORES EN REDES SOCIALES) * 100	TRIMESTRAL	1,264.76	94.52			261.00	641.00	1,070.00	1,264.76	ESTADÍSTICAS REDES SOCIALES / DIRECCIÓN DE PROMOCIÓN Y COMUNICACIÓN	CONTAR CON LOS RECURSOS HUMANOS, MATERIALES, FINANCIEROS Y TECNOLÓGICOS.



GOBIERNO DEL ESTADO DE NUEVO LEÓN
SECRETARÍA DE FINANZAS Y TESORERÍA GENERAL DEL ESTADO
PRESUPUESTO POR RESULTADOS
REPORTE DE METAS ANUALES 2023

INSTITUCIÓN: COLEGIO DE EDUCACIÓN PROFESIONAL TÉCNICA DE NUEVO LEÓN (CONALEP)
NOMBRE DEL PROGRAMA: FORMACIÓN DE PROFESIONISTAS TÉCNICOS
EJE DEL PED: IGUALDAD PARA TODAS LAS PERSONAS
TEMA: EDUCACIÓN PARA TODAS Y TODOS
OBJETIVO: CONSTRUIR MEJORES CONDICIONES PARA REDUCIR LAS BRECHAS DE APRENDIZAJES, EL REZAGO E INEQUIDAD EDUCATIVA, HACIENDO DE NUEVO LEÓN EL MEJOR LUGAR PARA NACER, CRECER Y EDUCARSE.
ESTRATEGIA: FORTALECER EL MODELO DE EDUCACIÓN DUAL Y VINCULACIÓN PERTINENTE ENTRE LA EDUCACIÓN MEDIA SUPERIOR Y SUPERIOR.
CONTRIBUIR A REDUCIR LA BRECHA ENTRE LAS HABILIDADES DESARROLLADAS EN LAS ESCUELAS Y LAS DEMANDAS DE LOS PRINCIPALES SECTORES PRODUCTIVOS DEL ESTADO.
INCREMENTAR LA OFERTA DE PROGRAMAS DE EDUCACIÓN DUAL EN LA EDUCACIÓN MEDIA SUPERIOR Y SUPERIOR, CONSIDERANDO A LOS GRUPOS EN SITUACIÓN DE VULNERABILIDAD.
LÍNEAS DE ACCIÓN: OFRECER ESTRATEGIAS EDUCATIVAS INNOVADORAS DE FORMACIÓN PROFESIONAL EN LAS ESCUELAS DE EDUCACIÓN MEDIA SUPERIOR Y SUPERIOR.
PROMOVER LA TRANSICIÓN DE JÓVENES DE EDUCACIÓN SECUNDARIA A MEDIA SUPERIOR Y DEL NIVEL MEDIO SUPERIOR A SUPERIOR.
FOMENTAR PROYECTOS DE LOS CENTROS EDUCATIVOS QUE PROMUEVAN EL DESARROLLO Y EL BIENESTAR INTEGRAL DE LOS ESTUDIANTES DESDE SU INGRESO HASTA LA CONCLUSIÓN EXITOSA DEL TRAYECTO EDUCATIVO.
BENEFICIARIO (PO/AE): ALUMNOS INSCRITOS AL SISTEMA DE EDUCACIÓN CONALEP

CLASIFICACIÓN PROGRAMÁTICA: E226
CP CONAC "Modalidad": E

MATRIZ DE INDICADORES PARA RESULTADOS 2023

RESUMEN NARRATIVO	INDICADORES						METAS POR FRECUENCIA				MEDIOS DE VERIFICACIÓN Y FUENTE DE INFORMACIÓN	SUPUESTOS		
	INDICADOR	FÓRMULA	FRECUENCIA	META ANUAL 2023	LÍNEA BASE 2021	SEMESTRE		TRIMESTRE						
						I	II	I	II	III			IV	
FIN	CONTRIBUIR A INCREMENTAR LA COBERTURA EN MATERIA DE EDUCACIÓN MEDIA SUPERIOR MEDIANTE LA OFERTA DE PROGRAMAS TÉCNICOS ATRACTIVOS Y ACORDES CON LAS NECESIDADES DEL MERCADO LABORAL ESTATAL	TASA BRUTA DE COBERTURA DE EDUCACIÓN MEDIA SUPERIOR	(MATRÍCULA DE EDUCACIÓN MEDIA SUPERIOR / POBLACIÓN DE 15 A 17 AÑOS) * 100	ANUAL	84.00	77.00							PRIMER INFORME DE GOBIERNO 2015-2021 / DIRECCIÓN DE PLANEACIÓN	LAS CONDICIONES ECONÓMICAS, DE SEGURIDAD Y DE SALUD DEL PAÍS PERMITEN QUE LOS ALUMNOS ASISTAN AL SISTEMA DE EDUCACIÓN DE CONALEP
PROPÓSITO	LOS ALUMNOS ADQUIEREN LAS COMPETENCIAS QUE DEMANDA EL SECTOR PRODUCTIVO Y TIENEN ACCESO A EDUCACIÓN SUPERIOR	EFICIENCIA TERMINAL DE LA EDUCACIÓN MEDIA SUPERIOR IMPARTIDA EN LOS PLANTELES DE CONALEP NUEVO LEÓN	(EGRESADOS DEL SISTEMA CONALEP NUEVO LEÓN EN EL AÑO T / ALUMNOS DE NUEVO INGRESO DEL SISTEMA CONALEP NUEVO LEÓN EN EL AÑO T-3) * 100	ANUAL	59.21	72.80							SISTEMA DE ADMINISTRACIÓN EDUCATIVA / DIRECCIÓN ACADÉMICA	LOS ALUMNOS APRUEBAN LAS MATERIAS DE SU PROGRAMA ACADÉMICO SATISFACTORIAMENTE
COMPONENTES	C1. SERVICIO DE EDUCACIÓN TÉCNICA BACHILLER IMPARTIDO	TASA DE VARIACIÓN DE LA MATRÍCULA ESCOLAR INSCRITA EN PLANTELES CONALEP NL	((MATRÍCULA ESCOLAR INSCRITA EN CONALEP NL EN EL SEMESTRE DEL AÑO T - MATRÍCULA ESCOLAR INSCRITA EN CONALEP NL EN EL SEMESTRE DEL AÑO T-1) / MATRÍCULA ESCOLAR INSCRITA EN CONALEP NL EN EL SEMESTRE DEL AÑO T-1) * 100	SEMESTRAL	2.02	3.21	0.00	2.02					SISTEMA DE ADMINISTRACIÓN EDUCATIVA / DIRECCIÓN ACADÉMICA	LOS ALUMNOS INSCRITOS AL SISTEMA DE EDUCACIÓN CONALEP NUEVO LEÓN ACUDEN A CLASE CONFORME AL PROGRAMA ACADÉMICO
	C2. SERVICIO DE INTERMEDIACIÓN-VINCULACIÓN LABORAL BRINDADO	PORCENTAJE DE EGRESADOS COLOCADOS EN UN EMPLEO	(EGRESADOS COLOCADOS / EGRESADOS QUE BUSCAN EMPLEO) * 100	SEMESTRAL	80.00	70.59	0.00	80.00					MATRIZ DE COLOCACIÓN DE EGRESADOS / DIRECCIÓN DE PROMOCIÓN Y VINCULACIÓN	SE CUENTA CON OFERTAS LABORALES SUFICIENTES EN LA REGIÓN, RECURSOS FINANCIEROS Y VINCULADORES PLENAMENTE CAPACITADOS PARA BRINDAR EL SERVICIO DE INTERMEDIACIÓN
C1. SERVICIO DE EDUCACIÓN TÉCNICA BACHILLER IMPARTIDO														
ACTIVIDADES (Procesos)	A1C1. PROMOCIÓN DE PROGRAMAS ACADÉMICOS	PORCENTAJE DE VISITAS A SECUNDARIAS REALIZADAS	VISITAS A SECUNDARIAS REALIZADAS / VISITAS A SECUNDARIAS PROGRAMADAS) * 100	TRIMESTRAL	100.00	100.00			100.00	100.00	0.00	0.00	PROGRAMA DE VISITAS / DIRECCIÓN DE PROMOCIÓN Y VINCULACIÓN	LOS DIRECTIVOS DE LOS PLANTELES DE EDUCACIÓN SECUNDARIA TIENEN DISPOSICIÓN PARA LA REALIZACIÓN DE VISITAS DE PROMOCIÓN DEL CONALEP
	A2C1. INSCRIPCIÓN DE ALUMNOS	PORCENTAJE DE ALUMNOS INSCRITOS	(ALUMNOS INSCRITOS / INSCRIPCIÓN DE ALUMNOS PROGRAMADAS) * 100	TRIMESTRAL	100.00	100.00			0.00	0.00	100.00	100.00	SISTEMA DE ADMINISTRACIÓN EDUCATIVA / DIRECCIÓN ACADÉMICA	LOS ALUMNOS ENTREGAN LA DOCUMENTACIÓN REQUERIDA PARA SU INSCRIPCIÓN
	A3C1. ENTREGA DE CERTIFICADOS Y CÉDULAS DE BACHILLERATO	PORCENTAJE DE CERTIFICADOS Y CÉDULAS DE BACHILLERATO ENTREGADOS	(CERTIFICADOS Y CÉDULAS ENTREGADOS / CERTIFICADOS Y CÉDULAS PROGRAMADOS) * 100	TRIMESTRAL	100.00	100.00			0.00	0.00	100.00	100.00	SISTEMA DE ADMINISTRACIÓN EDUCATIVA / DIRECCIÓN ACADÉMICA	LA SECRETARÍA DE EDUCACIÓN PÚBLICA ENTREGA EN TIEMPO Y FORMA LOS CERTIFICADOS Y CÉDULAS
C2. SERVICIO DE INTERMEDIACIÓN-VINCULACIÓN LABORAL BRINDADO														
ACTIVIDADES (Procesos)	A1C2. COLOCACIÓN DE EGRESADOS EN BÚSQUEDA DE EMPLEO	PORCENTAJE DE ESTUDIANTES COLOCADOS	(ESTUDIANTES COLOCADOS / ESTUDIANTES QUE EXPRESAN INTENCIÓN DE TRABAJAR) * 100	TRIMESTRAL	100.00	100.00			0.00	0.00	100.00	100.00	MATRIZ DE COLOCACIÓN DE EGRESADOS / DIRECCIÓN DE PROMOCIÓN Y VINCULACIÓN	LOS ALUMNOS EGRESADOS BUSQUEN OPORTUNIDADES DE EMPLEO
	A2C2. PROMOCIÓN DE OFERTA LABORAL A LAS EMPRESAS	PORCENTAJE DE EMPRESAS VISITADAS	(VISITAS A EMPRESAS / VISITAS A EMPRESAS PROGRAMADAS) * 100	TRIMESTRAL	100.00	100.00			100.00	100.00	100.00	100.00	CATÁLOGO DE EMPRESAS VINCULADAS / DIRECCIÓN DE PROMOCIÓN Y VINCULACIÓN	LOS DEPARTAMENTOS DE RECURSOS HUMANOS DE LAS EMPRESAS TIENEN DISPOSICIÓN PARA LA REALIZACIÓN DE VISITAS DE PROMOCIÓN POR PARTE DEL CONALEP NL



GOBIERNO DEL ESTADO DE NUEVO LEÓN
SECRETARÍA DE FINANZAS Y TESORERÍA GENERAL DEL ESTADO
PRESUPUESTO POR RESULTADOS
REPORTE DE METAS ANUALES 2023

INSTITUCIÓN: COLEGIO DE EDUCACIÓN PROFESIONAL TÉCNICA DE NUEVO LEÓN (CONALEP)
NOMBRE DEL PROGRAMA: CAPACITACIÓN Y SERVICIOS TECNOLÓGICOS
EJE DEL PED: IGUALDAD PARA TODAS LAS PERSONAS
TEMA: EDUCACIÓN PARA TODAS Y TODOS
OBJETIVO: CONSTRUIR MEJORES CONDICIONES PARA REDUCIR LAS BRECHAS DE APRENDIZAJES, EL REZAGO E INEQUIDAD EDUCATIVA, HACIENDO DE NUEVO LEÓN EL MEJOR LUGAR PARA NACER, CRECER Y EDUCARSE.
ESTRATEGIA: FORTALECER EL MODELO DE EDUCACIÓN DUAL Y VINCULACIÓN PERTINENTE ENTRE LA EDUCACIÓN MEDIA SUPERIOR Y SUPERIOR.
CONTRIBUIR A REDUCIR LA BRECHA ENTRE LAS HABILIDADES DESARROLLADAS EN LAS ESCUELAS Y LAS DEMANDAS DE LOS PRINCIPALES SECTORES PRODUCTIVOS DEL ESTADO.
INCREMENTAR LA OFERTA DE PROGRAMAS DE EDUCACIÓN DUAL EN LA EDUCACIÓN MEDIA SUPERIOR Y SUPERIOR, CONSIDERANDO A LOS GRUPOS EN SITUACIÓN DE VULNERABILIDAD.
LÍNEAS DE ACCIÓN: OFRECER ESTRATEGIAS EDUCATIVAS INNOVADORAS DE FORMACIÓN PROFESIONAL EN LAS ESCUELAS DE EDUCACIÓN MEDIA SUPERIOR Y SUPERIOR.
PROMOVER LA TRANSICIÓN DE JÓVENES DE EDUCACIÓN SECUNDARIA A MEDIA SUPERIOR Y DEL NIVEL MEDIO SUPERIOR A SUPERIOR.
FOMENTAR PROYECTOS DE LOS CENTROS EDUCATIVOS QUE PROMUEVAN EL DESARROLLO Y EL BIENESTAR INTEGRAL DE LOS ESTUDIANTES DESDE SU INGRESO HASTA LA CONCLUSIÓN EXITOSA DEL TRAYECTO EDUCATIVO.
BENEFICIARIO (PO/AE): PERSONAS FÍSICAS Y MORALES

CLASIFICACIÓN PROGRAMÁTICA: E227
CP CONAC "Modalidad": E

MATRIZ DE INDICADORES PARA RESULTADOS 2023

RESUMEN NARRATIVO	INDICADORES			META ANUAL 2023	LÍNEA BASE 2021	METAS POR FRECUENCIA				MEDIOS DE VERIFICACIÓN Y FUENTE DE INFORMACIÓN	SUPUESTOS			
	INDICADOR	FÓRMULA	FRECUENCIA			SEMESTRE		TRIMESTRE						
						I	II	I	II			III	IV	
FIN	CONTRIBUIR A FORTALECER EL EMPLEO DE LOS SECTORES PRODUCTIVOS DE NUEVO LEÓN MEDIANTE LA OFERTA DE PROGRAMAS DE EDUCACIÓN DUAL EN LA EDUCACIÓN MEDIA SUPERIOR Y SUPERIOR, CONSIDERANDO A LOS GRUPOS EN SITUACIÓN DE VULNERABILIDAD.	TASA DE VARIACIÓN DEL NÚMERO DE ASEGURADOS PERMANENTES EN EL IMSS	((NÚMERO DE ASEGURADOS PERMANENTES EN EL IMSS T - NÚMERO DE ASEGURADOS PERMANENTES EN EL IMSS T-1) / NÚMERO DE ASEGURADOS PERMANENTES EN EL IMSS T-1) * 100	ANUAL	5.00	5.36						IMSS / DIRECCIÓN DE PLANEACIÓN	LOS SECTORES PRODUCTIVOS EN NUEVO LEÓN DEMANDAN TRABAJADORES CON LAS CAPACIDADES TECNOLÓGICAS QUE OFERTA EL CONALEP	
PROPÓSITO	LAS PERSONAS FÍSICAS CUENTEN CON LAS COMPETENCIAS Y LAS PERSONAS MORALES CON LAS CAPACIDADES TECNOLÓGICAS QUE DEMANDA EL MERCADO LABORAL LOCAL	TASA DE VARIACIÓN DE LAS VENTAS DE CAPACITACIÓN Y SERVICIOS TECNOLÓGICOS	((VENTAS DE CAPACITACIÓN Y SERVICIOS TECNOLÓGICOS T - VENTAS DE CAPACITACIÓN Y SERVICIOS TECNOLÓGICOS T-1) / VENTAS DE CAPACITACIÓN Y SERVICIOS TECNOLÓGICOS T-1) * 100	ANUAL	7.00	97.00						INFORMES SEMESTRALES ANTE LA JUNTA DIRECTIVA DE CONALEP / DIRECCIÓN DE PLANEACIÓN	LAS EMPRESAS CONTRATAN A LAS PERSONAS CON LAS COMPETENCIAS ADQUIRIDAS Y DEMANDAN LOS SERVICIOS TECNOLÓGICOS OFRECIDOS	
COMPONENTES	C1. CURSOS DE CAPACITACIÓN IMPARTIDOS	TASA DE VARIACIÓN DE LOS CURSOS IMPARTIDOS	((CURSOS IMPARTIDOS EN EL SEMESTRE DEL AÑO T - CURSOS IMPARTIDOS EN EL SEMESTRE DEL AÑO T-1) / CURSOS IMPARTIDOS EN EL SEMESTRE DEL AÑO T-1) * 100	SEMESTRAL	7.00	1.02	7.00	7.00				INFORMES SEMESTRALES ANTE LA JUNTA DIRECTIVA DE CONALEP / DIRECCIÓN DE PLANEACIÓN	LAS PERSONAS MORALES SOLICITEN LA CAPACITACIÓN DE SU PERSONAL AL CONALEP	
	C2. SERVICIOS TECNOLÓGICOS BRINDADOS	TASA DE VARIACIÓN DE LOS SERVICIOS TECNOLÓGICOS BRINDADOS	((SERVICIOS TECNOLÓGICOS BRINDADOS EN EL SEMESTRE DEL AÑO T - SERVICIOS TECNOLÓGICOS BRINDADOS EN EL SEMESTRE DEL AÑO T-1) / SERVICIOS TECNOLÓGICOS BRINDADOS EN EL SEMESTRE DEL AÑO T-1) * 100	SEMESTRAL	7.00	1.20	7.00	7.00				INFORMES SEMESTRALES ANTE LA JUNTA DIRECTIVA DE CONALEP / DIRECCIÓN DE PLANEACIÓN	LAS PERSONAS MORALES ADQUIERAN SERVICIOS TECNOLÓGICOS	
C1. CURSOS DE CAPACITACIÓN IMPARTIDOS														
ACTIVIDADES (Procesos)	A1C1. CONTRATACIÓN DE INSTRUCTORES	PORCENTAJE DE CONTRATOS DE INSTRUCTORES	((CONTRATOS DE INSTRUCTORES FIRMADOS / CONTRATOS DE INSTRUCTORES PROGRAMADOS) * 100	TRIMESTRAL	100.00	100.00			100.00	100.00	100.00	100.00	SISTEMA DE ESTADÍSTICAS DE CAPACITACIÓN (SECYT) / DIRECCIÓN DE CAPACITACIÓN Y SERVICIOS TECNOLÓGICOS	LAS INSTITUCIONES QUE IMPARTEN CURSOS DE CAPACITACIÓN NO LOS OFREZCAN A MENOR PRECIO Y MAYOR CALIDAD
	A2C1. ELABORACIÓN DE MANUALES DIDÁCTICOS	PORCENTAJE DE MANUALES DIDÁCTICOS ELABORADOS	((MANUALES DIDÁCTICOS ELABORADOS / MANUALES DIDÁCTICOS PROGRAMADOS) * 100	TRIMESTRAL	100.00	100.00			100.00	100.00	100.00	100.00	SISTEMA ESTADÍSTICO DE CAPACITACIÓN / DIRECCIÓN DE CAPACITACIÓN Y SERVICIOS TECNOLÓGICOS	LAS EMPRESAS ESTEN DE ACUERDO EN LA ELABORACIÓN DE MANUALES DIDÁCTICOS
C2. SERVICIOS TECNOLÓGICOS BRINDADOS														
ACTIVIDADES (Procesos)	A1C2. CERTIFICACIÓN DE COMPETENCIAS LABORALES	PORCENTAJE DE CERTIFICADOS OTORGADOS	((CERTIFICADOS ENTREGADOS / CERTIFICADOS PROGRAMADOS) * 100	TRIMESTRAL	100.00	100.00			100.00	100.00	100.00	100.00	INFORMES TRIMESTRALES / DIRECCIÓN DE CAPACITACIÓN Y SERVICIOS TECNOLÓGICOS	LOS SOLICITANTES DEL SERVICIO ACREDITEN LOS REQUISITOS DE LA NORMA
	A2C2. ELABORACIÓN DE NORMA-EMPRESA	PORCENTAJE DE NORMAS-EMPRESA ELABORADAS	((NORMAS-EMPRESA ELABORADAS / NORMAS-EMPRESA PROGRAMADAS) * 100	TRIMESTRAL	100.00	100.00			0.00	100.00	100.00	100.00	INFORMES TRIMESTRALES / DIRECCIÓN DE CAPACITACIÓN Y SERVICIOS TECNOLÓGICOS	LA INSTITUCIÓN CUENTA CON PERSONAL CAPACITADO PARA LA OFERTA DE NORMAS-EMPRESA EN LAS EMPRESAS
	A3C2. DISEÑO DE MANUALES	PORCENTAJE DE MANUALES ELABORADOS	((MANUALES ELABORADOS / MANUALES SOLICITADOS) * 100	TRIMESTRAL	100.00	0.00			0.00	100.00	100.00	100.00	INFORMES TRIMESTRALES / DIRECCIÓN DE CAPACITACIÓN Y SERVICIOS TECNOLÓGICOS	LA INSTITUCIÓN CUENTA CON PERSONAL CAPACITADO PARA LA ELABORACIÓN DE MANUALES

INSTITUCIÓN: INSTITUTO CONSTRUCTOR DE INFRAESTRUCTURA FÍSICA, EDUCATIVA Y DEPORTIVA DE N.L.
NOMBRE DEL PROGRAMA: INFRAESTRUCTURA FÍSICA PARA EL SECTOR EDUCATIVO
EJE DEL PED: IGUALDAD PARA TODAS LAS PERSONAS
TEMA: EDUCACIÓN PARA TODAS Y TODOS
OBJETIVO: CONSTRUIR MEJORES CONDICIONES PARA REDUCIR LAS BRECHAS DE APRENDIZAJES, EL REZAGO E INEQUIDAD EDUCATIVA, HACIENDO DE NUEVO LEÓN EL MEJOR LUGAR PARA NACER, CRECER Y EDUCARSE.
ESTRATEGIA: PROMOVER LA ESCUELA ABIERTA A LA COMUNIDAD (ESCUELAS DIGNAS Y ABIERTAS) Y EL ACCESO A LAS TECNOLOGÍAS DE LA INFORMACIÓN Y COMUNICACIÓN.
LÍNEAS DE ACCIÓN: AMPLIAR LA INFRAESTRUCTURA Y EL EQUIPAMIENTO DE LOS CENTROS EDUCATIVOS EN EL ESTADO.
BENEFICIARIO (PO/AE): PLANTELES EDUCATIVOS (EDUCACIÓN BÁSICA, MEDIA SUPERIOR Y SUPERIOR)

CLASIFICACIÓN PROGRAMÁTICA: B207

CP CONAC "Modalidad": B

MATRIZ DE INDICADORES PARA RESULTADOS 2023														
RESUMEN NARRATIVO		INDICADORES					METAS POR FRECUENCIA					MEDIOS DE VERIFICACIÓN Y FUENTE DE INFORMACIÓN	SUPUESTOS	
		INDICADOR	FÓRMULA	FRECUENCIA	META ANUAL 2023	LÍNEA BASE 2021	SEMESTRE		TRIMESTRE					
							I	II	I	II	III			IV
FIN	CONTRIBUIR A INCREMENTAR LA TASA BRUTA DE COBERTURA DE EDUCACIÓN BÁSICA MEDIANTE LA REHABILITACIÓN - CONSTRUCCIÓN DE INFRAESTRUCTURA EDUCATIVA ADECUADA PARA LA FORMACIÓN EDUCATIVA	TASA BRUTA DE COBERTURA EN EDUCACIÓN BÁSICA	(MATRÍCULA EN EDUCACIÓN BÁSICA / POBLACIÓN DE 03 A 14 AÑOS DE EDAD) * 100	ANUAL	96.47	94.20							SISTEMA DE ESTADÍSTICA 911 / DIRECCIÓN DE PLANEACIÓN Y ESTADÍSTICA	LAS CONDICIONES ECONÓMICAS EN EL ESTADO PERMITEN INVERSIÓN EN INFRAESTRUCTURA EDUCATIVA
PROPÓSITO	LOS PLANTELES EDUCATIVOS (EDUCACIÓN BÁSICA, MEDIA SUPERIOR Y SUPERIOR) CUENTAN CON ESPACIOS EDUCATIVOS ADECUADOS PARA IMPARTIR LA FORMACIÓN EDUCATIVA.	TASA DE VARIACIÓN DE ESPACIOS EDUCATIVOS ADECUADOS REHABILITADOS - CONTRUIDOS	((ESPACIOS EDUCATIVOS ADECUADOS REHABILITADOS - CONTRUIDOS AÑO T - ESPACIOS EDUCATIVOS ADECUADOS REHABILITADOS - CONTRUIDOS AÑO T-1) / (ESPACIOS EDUCATIVOS ADECUADOS REHABILITADOS - CONTRUIDOS AÑO T-1) * 100	ANUAL	-2.18	18.04							PRESUPUESTO DE EJECUCIÓN DE OBRA (PEO) / DIRECCIÓN DE PLANEACIÓN DEL ICIFED	LOS PREDIOS EN DONDE SE REHABILITA - CONSTRUYE UN ESPACIO EDUCATIVO SE ENCUENTRA LEGALMENTE REGULARIZADO
COMPONENTES	C1. AULAS PARA PLANTELES EDUCATIVOS REHABILITADAS - CONSTRUIDAS	COSTO PROMEDIO DE AULAS REHABILITADAS - CONSTRUIDAS	(PRESUPUESTO EJERCIDO EN REHABILITACIÓN - CONSTRUCCIÓN DE AULAS / AULAS REHABILITADAS - CONSTRUIDAS)	TRIMESTRAL	1,981,435.40	1,924,871.51			0.00	0.00	0.00	1,981,435.40	PRESUPUESTO DE EJECUCIÓN DE OBRA (PEO) / DIRECCIÓN DE PLANEACIÓN DEL ICIFED	LA SECRETARÍA DE EDUCACIÓN NL ESTABLECE Y AUTORIZA LAS PRIORIDADES DE FORMA PUNTUAL PARA LA REHABILITACIÓN - CONSTRUCCIÓN DE AULAS.
	C2. LABORATORIOS PARA PLANTELES EDUCATIVOS CONSTRUIDOS - REHABILITADOS	COSTO PROMEDIO DE LABORATORIOS CONSTRUIDOS - REHABILITADOS	(PRESUPUESTO EJERCIDO EN REHABILITACIÓN - CONSTRUCCIÓN DE LABORATORIOS / LABORATORIOS REHABILITADOS - CONSTRUIDOS)	TRIMESTRAL	1,988,639.17	2,822,015.53			0.00	0.00	0.00	1,988,639.17	PRESUPUESTO DE EJECUCIÓN DE OBRA (PEO) / DIRECCIÓN DE PLANEACIÓN DEL ICIFED	LA SECRETARÍA DE EDUCACIÓN NL ESTABLECE LAS PRIORIDADES DE FORMA PUNTUAL PARA LA REHABILITACIÓN - CONSTRUCCIÓN DE LABORATORIOS.
	C3. TALLERES PARA PLANTELES EDUCATIVOS CONSTRUIDOS - REHABILITADOS	COSTO PROMEDIO DE TALLERES CONSTRUIDOS - REHABILITADOS	(PRESUPUESTO EJERCIDO EN REHABILITACIÓN - CONSTRUCCIÓN DE TALLERES / TALLERES REHABILITADOS - CONSTRUIDOS)	TRIMESTRAL	2,789,325.92	2,026,447.69			0.00	0.00	0.00	2,789,325.92	PRESUPUESTO DE EJECUCIÓN DE OBRA (PEO) / DIRECCIÓN DE PLANEACIÓN DEL ICIFED	LA SECRETARÍA DE EDUCACIÓN NL ESTABLECE LAS PRIORIDADES PUNTALES Y EN TIEMPO PARA LA REHABILITACIÓN - CONSTRUCCIÓN DE TALLERES.
	C4. ESPACIOS EDUCATIVOS EQUIPADOS	COSTO PROMEDIO DE ESPACIOS EDUCATIVOS EQUIPADOS	(PRESUPUESTO EJERCIDO EN ESPACIOS EDUCATIVOS EQUIPADOS / ESPACIOS EDUCATIVOS EQUIPADOS)	TRIMESTRAL	144,961.43	534,057.30			0.00	0.00	0.00	144,961.43	PRESUPUESTO DE EJECUCIÓN DE OBRA (PEO) / DIRECCIÓN DE PLANEACIÓN DEL ICIFED	LA SECRETARÍA DE EDUCACIÓN NL ESTABLECE LAS PRIORIDADES DE FORMA PUNTUAL PARA EL EQUIPAMIENTO DE ESPACIOS EDUCATIVOS
C1. AULAS PARA PLANTELES EDUCATIVOS REHABILITADAS - CONSTRUIDAS														
ACTIVIDADES (Procesos)	A1C1. EJECUCIÓN DE PROYECTO DEL PROGRAMA DE OBRA.	PORCENTAJE DE PROYECTOS DEL PROGRAMA DE OBRA EJECUTADOS	(PROYECTOS DEL PROGRAMA DE OBRA EJECUTADOS / PROYECTOS DE PROGRAMA DE OBRA ELABORADOS) * 100	TRIMESTRAL	100.00	100.00			0.00	0.00	100.00	100.00	ANTEPROYECTO DE OBRA / DIRECCIÓN DE PLANEACIÓN DEL ICIFED	SE CUENTA CON LA ASIGNACIÓN PRESUPUESTARIA, PERSONAL Y EQUIPO PARA LA REALIZACIÓN DE LA ACTIVIDAD
	A2C1. EMISIÓN DE FALLOS DEL PROCESO DE LICITACIÓN	PORCENTAJE DE LICITACIONES CON FALLO EMITIDO	(LICITACIONES CON FALLO EMITIDO / LICITACIONES REALIZADAS) * 100	TRIMESTRAL	100.00	100.00			0.00	0.00	100.00	100.00	ACTA DE FALLO / DIRECCIÓN DE ADQUISICIONES Y CONCURSOS DEL ICIFED	LOS CONTRATISTAS ATIENDEN LA INVITACIÓN Y/O BASES DE LICITACIÓN
	A3C1. VISITA DE INSPECCIÓN Y SUPERVISIÓN DE OBRA	PORCENTAJE DE VISITAS DE INSPECCIÓN Y SUPERVISIÓN DE OBRA REALIZADAS	(VISITAS DE INSPECCIÓN Y SUPERVISIÓN REALIZADAS / VISITAS DE INSPECCIÓN Y SUPERVISIÓN PROGRAMADAS) * 100	TRIMESTRAL	100.00	100.00			0.00	0.00	100.00	100.00	BITÁCORA DE OBRA / DIRECCIÓN DE CONSTRUCCIÓN Y PROYECTOS	SE CUENTA CON LA ASIGNACIÓN PRESUPUESTARIA, PERSONAL Y EQUIPO PARA LA REALIZACIÓN DE LA ACTIVIDAD
	A4C1. VALIDACIÓN (FIRMA) DE ACTAS DE ENTREGA DE OBRA FÍSICA	PORCENTAJE DE ACTAS DE ENTREGA DE OBRA FÍSICA FIRMADAS	(ACTAS DE ENTREGA DE OBRA FÍSICA FIRMADAS / ACTAS DE ENTREGA DE OBRA FÍSICA ELABORADAS) * 100	TRIMESTRAL	90.00	40.54			0.00	0.00	0.00	90.00	ACTA DE ENTREGA-RECEPCIÓN / DIRECCIÓN DE CONSTRUCCIÓN Y PROYECTOS	SE CUENTA CON LA ASIGNACIÓN PRESUPUESTARIA, PERSONAL Y EQUIPO PARA LA REALIZACIÓN DE LA ACTIVIDAD
C2. LABORATORIOS PARA PLANTELES EDUCATIVOS CONSTRUIDOS - REHABILITADOS														
ACTIVIDADES (Procesos)	A1C2. EJECUCIÓN DE PROYECTO DEL PROGRAMA DE OBRA	PORCENTAJE DE PROYECTOS DEL PROGRAMA DE OBRA EJECUTADOS	(PROYECTOS DEL PROGRAMA DE OBRA EJECUTADOS / PROYECTOS DE PROGRAMA DE OBRA ELABORADOS) * 100	TRIMESTRAL	100.00	100.00			0.00	0.00	100.00	100.00	ANTEPROYECTO DE OBRA / DIRECCIÓN DE PLANEACIÓN DEL ICIFED	SE CUENTA CON LA ASIGNACIÓN PRESUPUESTARIA, PERSONAL Y EQUIPO PARA LA REALIZACIÓN DE LA ACTIVIDAD
	A2C2. EMISIÓN DE FALLOS DEL PROCESO DE LICITACIÓN	PORCENTAJE DE LICITACIONES CON FALLO EMITIDO	(LICITACIONES CON FALLO EMITIDO / LICITACIONES REALIZADAS) * 100	TRIMESTRAL	100.00	100.00			0.00	0.00	100.00	100.00	ACTA DE FALLO / DIRECCIÓN DE ADQUISICIONES Y CONCURSOS DEL ICIFED	LOS CONTRATISTAS ATIENDEN LA INVITACIÓN Y/O BASES DE LICITACIÓN

MATRIZ DE INDICADORES PARA RESULTADOS 2023														
RESUMEN NARRATIVO		INDICADORES				META ANUAL 2023	LÍNEA BASE 2021	METAS POR FRECUENCIA				MEDIOS DE VERIFICACIÓN Y FUENTE DE INFORMACIÓN	SUPUESTOS	
		INDICADOR	FÓRMULA	FRECUENCIA	SEMESTRE			TRIMESTRE						
					I			II	I	II	III			IV
ACTIVIDADES (Procesos)	A3C2. VISITA DE INSPECCIÓN Y SUPERVISIÓN DE OBRA	PORCENTAJE DE VISITAS DE INSPECCIÓN Y SUPERVISIÓN DE OBRA REALIZADAS	(VISITAS DE INSPECCIÓN Y SUPERVISIÓN REALIZADAS / VISITAS DE INSPECCIÓN Y SUPERVISIÓN PROGRAMADAS) * 100	TRIMESTRAL	100.00	100.00			0.00	0.00	100.00	100.00	BITÁCORA DE OBRA / DIRECCIÓN DE CONSTRUCCIÓN Y PROYECTOS	SE CUENTA CON LA ASIGNACIÓN PRESUPUESTARIA, PERSONAL Y EQUIPO PARA LA REALIZACIÓN DE LA ACTIVIDAD
	A4C2. VALIDACIÓN (FIRMA) DE ACTAS DE ENTREGA DE OBRA FÍSICA	PORCENTAJE DE ACTAS DE ENTREGA DE OBRA FÍSICA FIRMADAS	(ACTAS DE ENTREGA DE OBRA FÍSICA FIRMADAS / ACTAS DE ENTREGA DE OBRA FÍSICA ELABORADAS) * 100	TRIMESTRAL	100.00	0.00			0.00	0.00	0.00	100.00	ACTA DE ENTREGA-RECEPCIÓN / DIRECCIÓN DE CONSTRUCCIÓN Y PROYECTOS	SE CUENTA CON LA ASIGNACIÓN PRESUPUESTARIA, PERSONAL Y EQUIPO PARA LA REALIZACIÓN DE LA ACTIVIDAD
C3. TALLERES PARA PLANTELES EDUCATIVOS CONSTRUIDOS -REHABILITADOS														
ACTIVIDADES (Procesos)	A1C3. EJECUCIÓN DE PROYECTO DEL PROGRAMA DE OBRA	PORCENTAJE DE PROYECTOS DEL PROGRAMA DE OBRA EJECUTADOS	(PROYECTOS DEL PROGRAMA DE OBRA EJECUTADOS / PROYECTOS DE PROGRAMA DE OBRA ELABORADOS) * 100	TRIMESTRAL	100.00	100.00			0.00	0.00	100.00	100.00	ANTEPROYECTO DE OBRA / DIRECCIÓN DE PLANEACIÓN DEL ICIFED	SE CUENTA CON LA ASIGNACIÓN PRESUPUESTARIA, PERSONAL Y EQUIPO PARA LA REALIZACIÓN DE LA ACTIVIDAD
	A2C3. EMISIÓN DE FALLOS DEL PROCESO DE LICITACIÓN	PORCENTAJE DE LICITACIONES CON FALLO EMITIDO	(LICITACIONES CON FALLO EMITIDO / LICITACIONES REALIZADAS) * 100	TRIMESTRAL	100.00	100.00			0.00	0.00	100.00	100.00	ACTA DE FALLO / DIRECCIÓN DE ADQUISICIONES Y CONCURSOS DEL ICIFED	LOS CONTRATISTAS ATIENDEN LA INVITACIÓN Y/O BASES DE LICITACIÓN
	A3C3. VISITA DE INSPECCIÓN Y SUPERVISIÓN DE OBRA	PORCENTAJE DE VISITAS DE INSPECCIÓN Y SUPERVISIÓN DE OBRA REALIZADAS	(VISITAS DE INSPECCIÓN Y SUPERVISIÓN REALIZADAS / VISITAS DE INSPECCIÓN Y SUPERVISIÓN PROGRAMADAS) * 100	TRIMESTRAL	100.00	100.00			0.00	0.00	100.00	100.00	BITÁCORA DE OBRA / DIRECCIÓN DE CONSTRUCCIÓN Y PROYECTOS	SE CUENTA CON LA ASIGNACIÓN PRESUPUESTARIA, PERSONAL Y EQUIPO PARA LA REALIZACIÓN DE LA ACTIVIDAD
	A4C3. VALIDACIÓN (FIRMA) DE ACTAS DE ENTREGA DE OBRA FÍSICA.	PORCENTAJE DE ACTAS DE ENTREGA DE OBRA FÍSICA FIRMADAS	(ACTAS DE ENTREGA DE OBRA FÍSICA FIRMADAS / ACTAS DE ENTREGA DE OBRA FÍSICA ELABORADAS) * 100	TRIMESTRAL	100.00	0.00			0.00	0.00	0.00	100.00	ACTA DE ENTREGA-RECEPCIÓN / DIRECCIÓN DE CONSTRUCCIÓN Y PROYECTOS	SE CUENTA CON LA ASIGNACIÓN PRESUPUESTARIA, PERSONAL Y EQUIPO PARA LA REALIZACIÓN DE LA ACTIVIDAD
C4. ESPACIOS EDUCATIVOS EQUIPADOS														
ACTIVIDADES (Procesos)	A1C4. VALIDACIÓN DE FICHAS TÉCNICAS	PORCENTAJE DE FICHAS TÉCNICAS VALIDADAS	(FICHAS TÉCNICAS VALIDADAS / VALIDACIÓN DE FICHAS TÉCNICAS PROGRAMADA) * 100	TRIMESTRAL	100.00	100.00			0.00	0.00	100.00	100.00	FICHAS TÉCNICAS / DIRECCIÓN DE PLANEACIÓN	SE CUENTA CON LA ASIGNACIÓN PRESUPUESTARIA, PERSONAL Y EQUIPO PARA LA REALIZACIÓN DE LA ACTIVIDAD
	A2C4. EMISIÓN DE FALLOS DEL PROCESO DE LICITACIÓN	PORCENTAJE DE LICITACIONES CON FALLO EMITIDO	(LICITACIONES CON FALLO EMITIDO / LICITACIONES REALIZADAS) * 100	TRIMESTRAL	100.00	100.00			0.00	0.00	100.00	100.00	ACTA DE FALLO / DIRECCIÓN DE ADQUISICIONES Y CONCURSOS	LOS CONTRATISTAS ATIENDEN LA INVITACIÓN Y/O BASES DE LICITACIÓN
	A3C4. RECEPCIÓN DE MOBILIARIO Y EQUIPO	PORCENTAJE DE PARTIDAS INGRESADAS AL ALMACÉN	(PARTIDAS INGRESADAS AL ALMACÉN / PARTIDAS DEL CONTRATO DE ADQUISICIÓN) * 100	TRIMESTRAL	100.00	93.09			0.00	0.00	0.00	100.00	ENTRADA AL ALMACÉN / DIRECCIÓN DE PLANEACIÓN	SE CUENTA CON LA ASIGNACIÓN PRESUPUESTARIA, PERSONAL Y EQUIPO PARA LA REALIZACIÓN DE LA ACTIVIDAD
	A4C4. ENTREGA MOBILIARIO Y EQUIPO	PORCENTAJE DE PARTIDAS ENTREGADAS A LOS PLANTELES	(PARTIDAS ENTREGADAS A LOS PLANTELES / PARTIDAS DEL CONTRATO DE ADQUISICIÓN) * 100	TRIMESTRAL	100.00	70.83			0.00	0.00	0.00	100.00	SALIDA DE ALMACÉN / DIRECCIÓN DE PLANEACIÓN	SE CUENTA CON LA ASIGNACIÓN PRESUPUESTARIA, PERSONAL Y EQUIPO PARA LA REALIZACIÓN DE LA ACTIVIDAD



GOBIERNO DEL ESTADO DE NUEVO LEÓN
SECRETARÍA DE FINANZAS Y TESORERÍA GENERAL DEL ESTADO
PRESUPUESTO POR RESULTADOS
REPORTE DE METAS ANUALES 2023

INSTITUCIÓN: UNIVERSIDAD TECNOLÓGICA SANTA CATARINA (UTSC)
NOMBRE DEL PROGRAMA: EDUCACIÓN SUPERIOR TECNOLÓGICA DE CALIDAD EN SANTA CATARINA
EJE DEL PED: IGUALDAD PARA TODAS LAS PERSONAS
TEMA: EDUCACIÓN PARA TODAS Y TODOS
OBJETIVO: CONSTRUIR MEJORES CONDICIONES PARA REDUCIR LAS BRECHAS DE APRENDIZAJES, EL REZAGO E INEQUIDAD EDUCATIVA, HACIENDO DE NUEVO LEÓN EL MEJOR LUGAR PARA NACER, CRECER Y EDUCARSE.
ESTRATEGIA: FORTALECER LOS APRENDIZAJES IMPRESCINDIBLES Y FUNDAMENTALES EN LA EDUCACIÓN OBLIGATORIA DE NUEVO LEÓN CON EQUIDAD, CALIDAD Y PERTINENCIA: EDUCACIÓN PARA TODAS Y TODOS.
DISEÑAR ESTRATEGIAS DE INTERVENCIÓN GEORREFERENCIADAS PARA FORTALECER LOS APRENDIZAJES IMPRESCINDIBLES Y FUNDAMENTALES CON UN ENFOQUE DE EDUCACIÓN INCLUSIVA.
FOCALIZAR LAS ACCIONES DE POLÍTICAS EDUCATIVAS EN LOS POLÍGONOS DE ALTA VULNERABILIDAD Y POBREZA, DENTRO Y FUERA DE LA ZONA METROPOLITANA.
DESARROLLAR PROGRAMAS PERTINENTES QUE ASEGUREN EL ACCESO, LA CALIDAD Y LA PERMANENCIA DE LAS Y LOS ESTUDIANTES EN CONTEXTOS DE VULNERABILIDAD.
LÍNEAS DE ACCIÓN: PROPORCIONAR APOYOS EDUCATIVOS Y BECAS A LAS Y LOS ESTUDIANTES QUE SE ENCUENTREN EN MAYOR VULNERABILIDAD (ESCASOS RECURSOS) EN TODOS LOS NIVELES EDUCATIVOS, INCLUYENDO A GRUPOS COMO LAS PERSONAS MIGRANTES, PERSONAS Y COMUNIDADES INDÍGENAS, PAM, PCD Y LA COMUNIDAD LGBTQTTIQ+.
IMPULSAR Y DESARROLLAR ACCIONES ESPECÍFICAS Y PROGRAMAS PARA ATENDER EL REZAGO EDUCATIVO Y EL ABANDONO ESCOLAR.
BENEFICIARIO (PO/AE): ALUMNOS DE EDUCACIÓN SUPERIOR TECNOLÓGICA

CLASIFICACIÓN PROGRAMÁTICA: E244
CP CONAC "Modalidad": E

MATRIZ DE INDICADORES PARA RESULTADOS 2023														
RESUMEN NARRATIVO	INDICADOR	FÓRMULA	FRECUENCIA	META ANUAL 2023	LÍNEA BASE 2021	METAS POR FRECUENCIA				MEDIOS DE VERIFICACIÓN Y FUENTE DE INFORMACIÓN	SUPUESTOS			
						SEMESTRE		TRIMESTRE						
						I	II	I	II			III	IV	
FIN	CONTRIBUIR A INCREMENTAR LA EFICIENCIA TERMINAL DE LA EDUCACIÓN SUPERIOR MEDIANTE LOS SERVICIOS EDUCATIVOS PROPORCIONADOS POR EL SISTEMA DE UNIVERSIDADES TECNOLÓGICAS DE NUEVO LEÓN	EFICIENCIA TERMINAL DEL SISTEMA DE UNIVERSIDADES TECNOLÓGICAS DEL ESTADO DE NUEVO LEÓN	(ALUMNOS EGRESADOS DE UNA MISMA GENERACIÓN / ALUMNOS DE NUEVO INGRESO DE UNA MISMA GENERACIÓN) * 100	ANUAL	59.91	66.00						MODELO DE EVALUACIÓN DE LA CALIDAD DEL SUBSISTEMA DE UNIVERSIDADES TECNOLÓGICAS / UNIVERSIDAD TECNOLÓGICA DE ESCOBEDO	LOS ALUMNOS CUMPLEN CON EL PROGRAMA DE ESTUDIOS DE MANERA SATISFACTORIA	
PROPÓSITO	LOS ALUMNOS DE EDUCACIÓN SUPERIOR TECNOLÓGICA ADQUIEREN LAS COMPETENCIAS QUE DEMANDA EL SECTOR PRODUCTIVO DE LA REGIÓN	CALIFICACIÓN PROMEDIO DEL GRADO DE SATISFACCIÓN DE EMPLEADORES QUE CONTRATAN A EGRESADOS DEL SISTEMA DE UNIVERSIDADES TECNOLÓGICAS	(TOTAL DEL RESULTADO DE LAS PREGUNTAS DE LA ENCUESTA DE GRADO DE SATISFACCIÓN DEL SISTEMA UT'S / (TOTAL DE LAS ENCUESTAS APLICADAS EN EL SISTEMA UT'S - TOTAL DE ENCUESTAS CON REACTIVO "NO APLICAN" EN EL SISTEMA UT'S - TOTAL DE ENCUESTAS CON REACTIVO "NO ESPECIFICADO" EN EL SISTEMA UT'S)) * 2	ANUAL	9.60	9.30						REPORTE DE SATISFACCIÓN DE EMPLEADORES / UNIVERSIDAD TECNOLÓGICA DE ESCOBEDO	LOS ALUMNOS CUMPLEN CON EL PROGRAMA DE ESTUDIOS DE MANERA SATISFACTORIA	
COMPONENTES	C1. SERVICIO DE EDUCACIÓN SUPERIOR (TÉCNICO SUPERIOR Y LICENCIATURAS) PROPORCIONADO	TASA DE VARIACIÓN DE MATRÍCULA	(MATRÍCULA EN EL SEMESTRE T - MATRÍCULA EN EL SEMESTRE T-1) / MATRÍCULA EN EL SEMESTRE T-1) * 100	SEMESTRAL	9.23	-16.99	12.08	9.23				REPORTE DE MATRÍCULA ALCANZADA DE LA ESTADÍSTICA BÁSICA DEL SUBSISTEMA DE UT'S (SEMESTRE 1 MATRÍCULA ALCANZADA EN SEPTIEMBRE DEL AÑO INMEDIATO ANTERIOR; SEMESTRE 2 MATRÍCULA	LOS ALUMNOS ESTÁN INTERESADOS EN LOS PROGRAMAS DE ESTUDIO PROPORCIONADOS POR LAS UNIVERSIDADES TECNOLÓGICAS	
	C2. ESTADÍAS EN EL SECTOR PRODUCTIVO OTORGADA	PORCENTAJE DE ESTADÍAS EN EL SECTOR PRODUCTIVO OTORGADAS	(ESTADÍAS DE ALUMNOS QUE CURSAN EL ÚLTIMO CUATRIMESTRE DE ESTUDIOS / TOTAL DE ALUMNOS QUE CURSAN EL ÚLTIMO CUATRIMESTRE) * 100	TRIMESTRAL	96.27	98.90			96.27	96.27	96.27	96.27	REPORTE DE ESTADÍAS DE CADA UT / ÁREA RESPONSABLE DE REPORTAR ESTADÍAS DE CADA UNIVERSIDAD TECNOLÓGICA	LAS EMPRESAS ESTÁN INTERESADAS EN ACEPTAR ALUMNOS EN ESTADÍAS
	C3. BECAS OTORGADAS	PORCENTAJE DE RECURSOS PRESUPUESTALES EJERCIDOS EN BECAS	(RECURSOS PRESUPUESTALES EJERCIDOS EN BECAS / PRESUPUESTO AUTORIZADO PARA BECAS) * 100	TRIMESTRAL	100.00	100.00			100.00	100.00	100.00	100.00	SISTEMA AUTOMATIZADO DE ADMINISTRACIÓN Y CONTABILIDAD GUBERNAMENTAL.NET / ÁREA DE CONTABILIDAD DE CADA UT	LOS ALUMNOS CUMPLEN CON EL REGLAMENTO DE BECAS DE CADA UT
	C4. SERVICIOS Y ESTUDIOS TECNOLÓGICOS (AL SECTOR PÚBLICO Y SECTOR PRODUCTIVO) BRINDADOS	TASA DE VARIACIÓN DE INGRESOS PROPIOS POR CONCEPTO DE SERVICIOS Y ESTUDIOS TECNOLÓGICOS BRINDADOS	((INGRESOS PROPIOS POR CONCEPTO DE SERVICIOS Y ESTUDIOS TECNOLÓGICOS EN EL TRIMESTRE T - INGRESOS PROPIOS POR CONCEPTO DE SERVICIOS Y ESTUDIOS TECNOLÓGICOS EN EL TRIMESTRE T-1) / INGRESOS PROPIOS POR CONCEPTO DE SERVICIOS Y ESTUDIOS TECNOLÓGICOS EN EL TRIMESTRE T-1)) * 100	TRIMESTRAL	100.00	74.44			25.00	50.00	75.00	100.00	SISTEMA AUTOMATIZADO DE ADMINISTRACIÓN Y CONTABILIDAD GUBERNAMENTAL.NET / ÁREA DE CONTABILIDAD DE CADA UT	LAS EMPRESAS REQUIEREN DE SERVICIOS Y ESTUDIOS TECNOLÓGICOS POR PARTE DE LAS UT'S
C1. SERVICIO DE EDUCACIÓN SUPERIOR (TÉCNICO SUPERIOR Y LICENCIATURAS) PROPORCIONADO														
ACTIVIDADES (Procesos)	A1C1. INSCRIPCIÓN (INCLUYENDO REINSCRIPCIÓN) DE ALUMNOS	PORCENTAJE DE INSCRIPCIÓN DE ALUMNOS	(INSCRIPCIONES DE ALUMNOS REALIZADOS / INSCRIPCIONES DE ALUMNOS PROGRAMADAS) * 100	TRIMESTRAL	100.00	100.00			100.00	100.00	100.00	100.00	ESTADÍSTICA BÁSICA. PROGRAMA INSTITUCIONAL DE DESARROLLO / DEPARTAMENTO DE SERVICIOS ESCOLARES DE CADA UT	SE CUENTA CON LOS RECURSOS FINANCIEROS, MATERIALES Y PERSONAL
	A2C1. ELABORACIÓN DEL PROGRAMA CUATRIMESTRAL DE ASIGNATURAS	PORCENTAJE DE ELABORACIÓN DEL PROGRAMA CUATRIMESTRAL DE ASIGNATURAS	(ELABORACIÓN DE LA PLANEACIÓN CUATRIMESTRAL DE LOS PROGRAMAS EDUCATIVOS REALIZADA / PROGRAMA CUATRIMESTRAL PROGRAMADO) * 100	TRIMESTRAL	100.00	100.00			100.00	100.00	100.00	100.00	PROGRAMA CUATRIMESTRAL DE ASIGNATURAS / ÁREA ACADÉMICA DE CADA UT	SE CUENTA CON LOS RECURSOS FINANCIEROS, MATERIALES Y PERSONAL
	A3C1. EVALUACIÓN DEL APROVECHAMIENTO ACADÉMICO	PROMEDIO GENERAL DE APROVECHAMIENTO ACADÉMICO	(SUMATORIA DE LOS PROMEDIOS OBTENIDOS EN CADA CARRERA / TOTAL DE PROGRAMAS EDUCATIVOS)	TRIMESTRAL	8.99	9.05			0.00	8.99	8.99	8.99	REPORTE DE APROVECHAMIENTO ACADÉMICO DE LA ESTADÍSTICA BÁSICA DEL SUBSISTEMA DE UT'S / SERVICIOS ESCOLARES DE CADA UNIVERSIDAD TECNOLÓGICA	SE CUENTA CON LOS RECURSOS FINANCIEROS, MATERIALES Y PERSONAL

MATRIZ DE INDICADORES PARA RESULTADOS 2023														
RESUMEN NARRATIVO	INDICADORES				META ANUAL 2023	LÍNEA BASE 2021	METAS POR FRECUENCIA				MEDIOS DE VERIFICACIÓN Y FUENTE DE INFORMACIÓN	SUPUESTOS		
	INDICADOR	FÓRMULA	FRECUENCIA	SEMESTRE			TRIMESTRE							
				I			II	I	II	III			IV	
C2. ESTADÍAS EN EL SECTOR PRODUCTIVO OTORGADA														
ACTIVIDADES (Procesos)	A1C2. EMISIÓN DE CARTAS DE ACEPTACIÓN DE ESTADÍAS	PORCENTAJE DE CARTAS DE ACEPTACIÓN DE ESTADÍAS EMITIDAS	(CARTAS DE ACEPTACIÓN DE ESTADÍAS EMITIDAS / CARTAS DE ACEPTACIÓN DE ESTADÍAS PROGRAMADAS) * 100	TRIMESTRAL	100.00	94.41			100.00	100.00	100.00	100.00	EXPEDIENTE ESTANCIAS Y ESTADÍAS / ÁREA RESPONSABLE DE ESTADÍAS, DIRECCIÓN ACADÉMICA DE CADA UT	SE CUENTA CON LOS RECURSOS FINANCIEROS, MATERIALES Y PERSONAL
	A2C2. VALIDACIÓN DE REPORTE DE ESTADÍA	PORCENTAJE DE REPORTES DE ESTADIA VALIDADOS	(REPORTES DE ESTADÍAS VALIDADOS / REPORTES DE ESTADÍAS PROGRAMADOS) * 100	TRIMESTRAL	100.00	91.41			0.00	100.00	100.00	100.00	EXPEDIENTE ESTANCIAS Y ESTADÍAS / ÁREA RESPONSABLE DE ESTADÍAS, DIRECCIÓN ACADÉMICA DE CADA UT	SE CUENTA CON LOS RECURSOS FINANCIEROS, MATERIALES Y PERSONAL
	A3C2. EMISIÓN DE CONSTANCIAS DE LIBERACIÓN DE ESTADÍAS	PORCENTAJE DE CONSTANCIAS DE LIBERACIÓN DE ESTADÍAS EMITIDAS	(CONSTANCIAS DE LIBERACIÓN DE ESTADÍAS EMITIDAS / CONSTANCIAS DE LIBERACIÓN DE ESTADÍAS PROGRAMADAS) * 100	TRIMESTRAL	100.00	94.41			0.00	100.00	100.00	100.00	EXPEDIENTE ESTANCIAS Y ESTADÍAS / ÁREA RESPONSABLE DE ESTADÍAS, DIRECCIÓN ACADÉMICA DE CADA UT	SE CUENTA CON LOS RECURSOS FINANCIEROS, MATERIALES Y PERSONAL
C3. BECAS OTORGADAS														
ACTIVIDADES (Procesos)	A1C3. PUBLICACIÓN DE CONVOCATORIAS DE BECAS	PORCENTAJE DE CONVOCATORIAS PUBLICADAS	(CONVOCATORIAS PUBLICADAS / CONVOCATORIAS PROGRAMADAS) * 100	TRIMESTRAL	100.00	100.00			100.00	100.00	100.00	100.00	REGISTRO DE BECAS / ÁREA DE SERVICIOS ESCOLARES O ESTUDIANTILES DE CADA UT	SE CUENTA CON LOS RECURSOS FINANCIEROS, MATERIALES Y PERSONAL
	A2C3. REGISTRO DE SOLICITUDES DE BECAS	PORCENTAJE DE SOLICITUDES DE BECAS REGISTRADAS	(SOLICITUDES DE BECAS REGISTRADAS / SOLICITUDES DE BECAS PROGRAMADAS) * 100	TRIMESTRAL	100.00	111.56			100.00	100.00	100.00	100.00	REGISTRO DE BECAS / ÁREA DE SERVICIOS ESCOLARES O ESTUDIANTILES DE CADA UT	SE CUENTA CON LOS RECURSOS FINANCIEROS, MATERIALES Y PERSONAL
	A3C3. REGISTRO DE BECAS AUTORIZADAS	PORCENTAJE DE BECAS AUTORIZADAS	(BECAS AUTORIZADAS / BECAS PROGRAMADAS) * 100	TRIMESTRAL	100.00	111.33			100.00	100.00	100.00	100.00	REGISTRO DE BECAS / ÁREA DE SERVICIOS ESCOLARES O ESTUDIANTILES DE CADA UT	SE CUENTA CON LOS RECURSOS FINANCIEROS, MATERIALES Y PERSONAL
C4. SERVICIOS Y ESTUDIOS TECNOLÓGICOS (AL SECTOR PÚBLICO Y SECTOR PRODUCTIVO) BRINDADOS														
ACTIVIDADES (Procesos)	A1C4. ACTUALIZACIÓN DEL CATÁLOGO DE SERVICIOS Y ESTUDIOS TECNOLÓGICOS	PORCENTAJE DE CATÁLOGOS ACTUALIZADOS	(CATÁLOGOS DE SERVICIOS Y ESTUDIOS TECNOLÓGICOS ACTUALIZADOS / CATÁLOGOS DE SERVICIOS Y ESTUDIOS TECNOLÓGICOS PROGRAMADOS) * 100	TRIMESTRAL	100.00	100.00			100.00	100.00	100.00	100.00	CATÁLOGO DE SERVICIOS Y ESTUDIOS TECNOLÓGICOS / DEPARTAMENTO DE VINCULACIÓN DE CADA UT	SE CUENTA CON LOS RECURSOS FINANCIEROS, MATERIALES Y PERSONAL
	A2C4. FIRMA DE CONVENIOS DE PRESTACIÓN DE SERVICIOS	PORCENTAJE DE CONVENIOS FIRMADOS	(CONVENIOS FIRMADOS / CONVENIOS PROGRAMADOS) * 100	TRIMESTRAL	100.00	116.00			100.00	100.00	100.00	100.00	REGISTRO DE CONVENIOS TECNOLÓGICOS / DEPARTAMENTO DE VINCULACIÓN DE CADA UT	SE CUENTA CON LOS RECURSOS FINANCIEROS, MATERIALES Y PERSONAL



GOBIERNO DEL ESTADO DE NUEVO LEÓN
SECRETARÍA DE FINANZAS Y TESORERÍA GENERAL DEL ESTADO
PRESUPUESTO POR RESULTADOS
REPORTE DE METAS ANUALES 2023

INSTITUCIÓN: FIDEICOMISO PARA EL SISTEMA INTEGRAL DE TRÁNSITO METROPOLITANO (SINTRAM)
NOMBRE DEL PROGRAMA: SISTEMA INTEGRAL DEL TRÁNSITO METROPOLITANO (SINTRAM)
EJE DEL PED: GENERACIÓN DE RIQUEZA SOSTENIBLE
TEMA: MOVILIDAD SOSTENIBLE
OBJETIVO: AMPLIAR Y MEJORAR LA OFERTA Y OPERACIÓN DE LOS SISTEMAS DE MOVILIDAD EN EL ESTADO, ARTICULANDO CADENAS DE VIAJE SOSTENIBLES, ASEQUIBLES E INCLUYENTES.
ESTRATEGIA: FORTALECER LA GESTIÓN INSTITUCIONALIZADA DE LA MOVILIDAD.
LÍNEAS DE ACCIÓN: MEJORAR LA OPERACIÓN DE LA RED VIAL MEDIANTE LA IMPLEMENTACIÓN DE SISTEMAS DE CONTROL DE TRÁNSITO.
BENEFICIARIO (PO/AE): USUARIO DE VIALIDADES EN EL ÁREA METROPOLITANA DE MONTERREY (SAN PEDRO, SAN NICOLÁS, GUADALUPE, ESCOBEDO, MONTERREY Y SANTA CATARINA)

CLASIFICACIÓN PROGRAMÁTICA: E253
CP CONAC "Modalidad": E

MATRIZ DE INDICADORES PARA RESULTADOS 2023

RESUMEN NARRATIVO		INDICADORES			META ANUAL 2023	LÍNEA BASE 2021	METAS POR FRECUENCIA								MEDIOS DE VERIFICACIÓN Y FUENTE DE INFORMACIÓN	SUPUESTOS
		INDICADOR	FÓRMULA	FRECUENCIA			SEMESTRE		TRIMESTRE							
							I	II	I	II	III	IV				
FIN	CONTRIBUIR A INCREMENTAR LA EFICIENCIA DE LA RED VIAL MEDIANTE LA DISMINUCIÓN DE LOS TIEMPOS DE TRASLADOS EN EL ÁREA METROPOLITANA DE MONTERREY	VELOCIDAD PROMEDIO DEL PARQUE VEHICULAR	(DISTANCIA RECORRIDA / TIEMPO DE TRASLADO)	ANUAL	28.85	29.86								ESTUDIO DE TIEMPOS Y RECORRIDOS / SECRETARÍA DE DESARROLLO SUSTENTABLE	LOS CONDUCTORES DE VEHÍCULOS AUTOMOTORES EN EL ESTADO RESPETAN LAS LEYES DE VIALIDAD DEL ÁREA METROPOLITANA	
PROPÓSITO	LOS USUARIOS DE VIALIDADES EN EL ÁREA METROPOLITANA DE MONTERREY REDUCEN SUS TIEMPOS DE TRASLADO EN CORREDORES SEMAFORIZADOS CENTRALIZADOS	TASA DE VARIACIÓN TIEMPO DE RECORRIDO DE RUTAS MUESTREADAS	((TIEMPO DE RECORRIDO DE RUTAS MUESTREADAS EN EL AÑO T - TIEMPO DE RECORRIDO DE RUTAS MUESTREADAS EN EL AÑO T-1) / TIEMPO DE RECORRIDO DE RUTAS MUESTREADAS EN EL AÑO T-1) * 100	ANUAL	-0.03	-3.00								ESTUDIO DE TIEMPOS Y RECORRIDOS / GERENCIA DE OPERACIONES	SE CUENTA CON EL ESTUDIO DE TIEMPOS Y RECORRIDOS PARA LA OPTIMIZACIÓN DE LOS SEMÁFOROS SINCRONIZADOS (CENTRALIZADOS)	
COMPONENTES	C1. OPTIMIZACIÓN DE SEMÁFOROS SINCRONIZADOS (CENTRALIZADOS)	PORCENTAJE DE SEMAFOROS SINCRONIZADOS (CENTRALIZADOS)	(SEMAFOROS SINCRONIZADOS (CENTRALIZADOS) / SEMÁFOROS TOTALES) * 100	SEMESTRAL	70.35	52.77	60.36	70.35						SISTEMA DE OPERACIÓN / GERENCIA DE OPERACIONES	LOS MUNICIPIOS INCORPORAN LOS NUEVOS SEMÁFOROS A LA RED CENTRALIZADA EXISTENTE	
	C2. REPARACIONES DE LÍNEAS DE COMUNICACIÓN DE SEMÁFOROS REALIZADAS (CENTRALIZADOS)	PORCENTAJE DE REPORTES DE REPARACIÓN ATENDIDOS	(REPORTES DE REPARACIÓN ATENDIDOS / REPORTES DE REPARACIÓN RECIBIDOS) * 100	TRIMESTRAL	95.00	93.28			90.00	90.00	95.00	95.00		SISTEMA DE CAPTURA DE REPORTES / GERENCIA DE OPERACIONES	LOS USUARIOS, MUNICIPIOS O EL SISTEMA INTERNO REPORTAN FALLAS EN LAS LÍNEAS DE COMUNICACIÓN	
C1. OPTIMIZACIÓN DE SEMÁFOROS SINCRONIZADOS (CENTRALIZADOS)																
ACTIVIDADES (Procesos)	A1C1. INSTALACIÓN DE NUEVOS SEMÁFOROS POR MUNICIPIOS	PORCENTAJE DE SEMÁFOROS NUEVOS	(SEMAFOROS NUEVOS / SEMÁFOROS TOTALES) * 100	TRIMESTRAL	39.72	0.00			9.93	19.86	29.79	39.72		SISTEMA DE OPERACIÓN / GERENCIA DE OPERACIONES	LOS USUARIOS NO REQUIEREN LA INSTALACIÓN DE NUEVOS SEMÁFOROS	
	A2C1. SOLICITUD DE INCORPORACIÓN AL SISTEMA	PORCENTAJE DE SOLICITUDES PROGRAMADAS	(SOLICITUDES PROGRAMADAS / SOLICITUDES RECIBIDAS) * 100	TRIMESTRAL	100.00	100.00			75.00	75.00	90.00	100.00		SISTEMA DE OPERACIÓN / GERENCIA DE OPERACIONES	LOS MUNICIPIOS ESTÁN INTERESADOS EN QUE LOS SEMÁFOROS ESTÉN CENTRALIZADOS	
	A3C1. ELABORACIÓN DE ESTUDIO DE INGENIERÍA	PORCENTAJE DE ESTUDIOS DE INGENIERÍA	(ESTUDIOS DE INGENIERÍA ELABORADOS / ESTUDIOS DE INGENIERÍA PROGRAMADOS) * 100	TRIMESTRAL	100.00	0.00			75.00	75.00	90.00	100.00		SISTEMA DE OPERACIÓN / GERENCIA DE OPERACIONES	SE CUENTA CON LOS RECURSOS FINANCIEROS Y PERSONAL CAPACITADO PARA LA ELABORACIÓN DE LOS ESTUDIOS DE INGENIERÍA	
C2. REPARACIONES DE LÍNEAS DE COMUNICACIÓN DE SEMÁFOROS REALIZADAS (CENTRALIZADOS)																
ACTIVIDADES (Procesos)	A1C2. RECEPCIÓN DE REPORTE	TASA DE VARIACIÓN DE REPORTES RECIBIDOS	((REPORTES RECIBIDOS EN EL TRIMESTRE DEL AÑO T - REPORTES RECIBIDOS EN EL TRIMESTRE DEL AÑO T-1) / REPORTES RECIBIDOS EN EL TRIMESTRE DEL AÑO T-1) * 100	TRIMESTRAL	-5.28	3.33			-2.50	-3.50	-4.50	-5.28		SISTEMA DE CAPTURA DE REPORTES / GERENCIA DE OPERACIONES	LOS MUNICIPIOS ENVÍAN LOS REPORTES PARA REPARACIÓN	
	A2C2. REVISIÓN Y CUANTIFICACIÓN DE DAÑOS	COSTO PROMEDIO DE REPARACIÓN DE LÍNEAS DE COMUNICACIÓN	(COSTO DE REPARACIÓN DE LÍNEAS DE COMUNICACIÓN / LÍNEAS DE COMUNICACIÓN REPARADAS)	TRIMESTRAL	17,000.00	194.83			20,000.00	19,000.00	18,000.00	17,000.00		SISTEMA DE CONTABILIDAD / ADMINISTRACIÓN GENERAL	SE CUENTAN CON RECURSOS FINANCIEROS, EL PERSONAL CAPACITADO Y MATERIALES PARA LA REVISIÓN Y CUANTIFICACIÓN DE DAÑOS	
	A3C2. COMPRA DE MATERIALES	PORCENTAJE DE GASTO EN COMPRA DE MATERIALES REALIZADO	(GASTO EN COMPRA DE MATERIALES REALIZADO / GASTO EN COMPRA DE MATERIALES PROGRAMADO) * 100	TRIMESTRAL	100.00	0.32			110.00	110.00	105.00	100.00		SISTEMA DE CONTABILIDAD / ADMINISTRACIÓN GENERAL	SE CUENTAN CON LOS RECURSOS FINANCIEROS PARA LA COMPRA DE LOS MATERIALES PARA LA REPARACIÓN	



GOBIERNO DEL ESTADO DE NUEVO LEÓN
SECRETARÍA DE FINANZAS Y TESORERÍA GENERAL DEL ESTADO
PRESUPUESTO POR RESULTADOS
REPORTE DE METAS ANUALES 2023

INSTITUCIÓN: OPERADORA DE SERVICIOS TURÍSTICOS DE NUEVO LEÓN
NOMBRE DEL PROGRAMA: PARQUES NATURALES DE NUEVO LEÓN
EJE DEL PED: GENERACIÓN DE RIQUEZA SOSTENIBLE
TEMA: TURISMO SOSTENIBLE
OBJETIVO: CONSOLIDAR AL TURISMO SOSTENIBLE COMO UN PILAR DEL DESARROLLO, CON ALTOS ESTÁNDARES DE COMPETITIVIDAD E INNOVACIÓN TECNOLÓGICA EN NUEVO LEÓN.
ESTRATEGIA: IMPULSAR EL DESARROLLO DEL SECTOR DE MANERA SOSTENIBLE CON PERSPECTIVA DE INCLUSIÓN Y EQUIDAD.
LÍNEAS DE ACCIÓN: FOMENTAR LA CONCIENTIZACIÓN DE TURISMO SOSTENIBLE CON PERSPECTIVA DE EQUIDAD E INCLUSIÓN.
BENEFICIARIO (PO/AE): VISITANTES A LOS PARQUES NATURALES

CLASIFICACIÓN PROGRAMÁTICA: E232
CP CONAC "Modalidad": E

MATRIZ DE INDICADORES PARA RESULTADOS 2023														
RESUMEN NARRATIVO		INDICADORES					METAS POR FRECUENCIA						MEDIOS DE VERIFICACIÓN Y FUENTE DE INFORMACIÓN	SUPUESTOS
		INDICADOR	FÓRMULA	FRECUENCIA	META ANUAL 2023	LÍNEA BASE 2021	SEMESTRE		TRIMESTRE					
							I	II	I	II	III	IV		
FIN	CONTRIBUIR A INCREMENTAR LA DERRAMA ECONÓMICA DE LA ACTIVIDAD TURÍSTICA DEL ESTADO MEDIANTE LOS PARQUES NATURALES (COLA DE CABALLO, GRUTAS DE BUSTAMANTE, MIRADOR ASTA BANDERA Y RECREATIVO EL SALTO ZARAGOZA)	TASA DE VARIACIÓN DE LOS INGRESOS POR CONCEPTO DE VISITANTES A LOS PARQUES	((INGRESOS POR CONCEPTO DE VISITANTES A LOS PARQUES AÑO T - INGRESOS POR CONCEPTO DE VISITANTES A LOS PARQUES AÑO T-1) / INGRESOS POR CONCEPTO DE VISITANTES A LOS PARQUES AÑO T-1) * 100	ANUAL	23.13	161.55							ESTADÍSTICAS DE AFILIENCIA / JEFATURA DE CONTABILIDAD DE OPERADORA DE SERVICIOS TURÍSTICOS DE NUEVO LEÓN	LAS CONDICIONES ECONÓMICAS Y DE SALUD PÚBLICA PERMITEN EL TRASLADO DE TURISTAS A LA ENTIDAD
PROPÓSITO	LOS VISITANTES DE LOS PARQUES NATURALES (COLA DE CABALLO, GRUTAS DE BUSTAMANTE, MIRADOR ASTA BANDERA Y RECREATIVO EL SALTO ZARAGOZA) DISPONEN DE ESPACIOS E INFRAESTRUCTURA ÓPTIMA.	TASA DE VARIACIÓN DE VISITANTES	(VISITANTES EN EL AÑO T - VISITANTES EN EL AÑO T-1) / VISITANTES EN EL AÑO T-1 * 100	ANUAL	10.00	77.01							ESTADÍSTICAS DE AFILIENCIA / JEFATURA DE CONTABILIDAD DE OPERADORA DE SERVICIOS TURÍSTICOS DE NUEVO LEÓN	LOS VISITANTES ASISTEN Y UTILICEN LA INFRAESTRUCTURA DE LOS PARQUES, EN CONDICIONES CLIMATOLÓGICAS FAVORABLES
COMPONENTES	C1. ESPACIOS PARA ESTACIONAMIENTO COMERCIALIZADOS	TASA DE VARIACIÓN DE INGRESOS POR SERVICIOS DE ESTACIONAMIENTO	((INGRESOS POR SERVICIOS DE ESTACIONAMIENTO EN EL TRIMESTRE DEL AÑO T - INGRESOS POR SERVICIOS DE ESTACIONAMIENTO EN EL TRIMESTRE DEL AÑO T-1) / INGRESOS POR SERVICIOS DE ESTACIONAMIENTO EN EL TRIMESTRE DEL AÑO T-1) * 100	TRIMESTRAL	11.60	115.64			21.32	54.40	33.92	11.60	ESTADÍSTICAS DE AFILIENCIA / JEFATURA DE CONTABILIDAD DE OPERADORA DE SERVICIOS TURÍSTICOS DE NUEVO LEÓN	LOS VISITANTES ASISTEN A DISPONER DE LOS CAJONES DE ESTACIONAMIENTO CON CONDICIONES FAVORABLES DEL CLIMA
	C2. INSTALACIONES (ASADORES, PALAPAS, BANCAS PIC NIC, ÁREA DE CAMPING, LAGUNAS DE PESCA, REGADERAS, Y JUEGOS INFANTILES) OTORGADAS	TASA DE VARIACIÓN DE GASTO DE MANTENIMIENTO DE INSTALACIONES EN PARQUES	((GASTO DE MANTENIMIENTO DE INSTALACIONES EN PARQUES EN EL TRIMESTRE DEL AÑO T - GASTO DE MANTENIMIENTO DE INSTALACIONES EN PARQUES EN EL TRIMESTRE DEL AÑO T-1) / GASTO DE MANTENIMIENTO DE INSTALACIONES EN PARQUES EN EL TRIMESTRE DEL AÑO T-1) * 100	TRIMESTRAL	29.28	-34.75			-37.25	20.00	61.21	29.28	PÓLIZAS DE GASTO / JEFATURA DE CONTABILIDAD DE OPERADORA DE SERVICIOS TURÍSTICOS DE NUEVO LEÓN	LA EMPRESAS CONTRATADAS CUMPLAN EN TIEMPO Y FORMA CON EL CONTRATO DADO
	C3. HOSPEDAJE EN CABAÑAS BRINDADO	TASA DE VARIACIÓN DE HOSPEDAJE (CABAÑAS - NOCHE)	((HOSPEDAJE (CABAÑAS - NOCHE) EN EL TRIMESTRE DEL AÑO T - HOSPEDAJE (CABAÑAS - NOCHE) EN EL TRIMESTRE DEL AÑO T-1) / HOSPEDAJE (CABAÑAS - NOCHE) EN EL TRIMESTRE DEL AÑO T-1) * 100	TRIMESTRAL	9.96	215.01			44.55	86.50	33.35	9.97	ESTADÍSTICA DE AFILIENCIA / DEPARTAMENTO DE CONTABILIDAD DEL FIDEICOMISO ZARAGOZA	LOS VISITANTES ASISTEN A DISPONER DE LAS CABAÑAS RESERVADAS Y SE DAN LAS CONDICIONES CLIMÁTICAS APROPIADAS
C1. ESPACIOS PARA ESTACIONAMIENTO COMERCIALIZADOS														
ACTIVIDADES (Procesos)	A1C1. MANTENIMIENTO DE ESTACIONAMIENTOS	PORCENTAJE DE GASTO DE MANTENIMIENTO DE LOS ESTACIONAMIENTOS	(GASTO DE MANTENIMIENTO DE LOS ESTACIONAMIENTOS / GASTO PROGRAMADO) * 100	TRIMESTRAL	NO DATO	NO DATO			NO DATO	NO DATO	NO DATO	NO DATO	PÓLIZA DE EGRESOS / JEFATURA DE CONTABILIDAD DE OPERADORA DE SERVICIOS TURÍSTICOS DE NUEVO LEÓN	CONTAR CON LOS RECURSOS FINANCIEROS, HUMANOS, TECNOLÓGICOS Y MATERIALES
	A2C1. SISTEMA DE BOLETAJE PARA EL COBRO DE ESTACIONAMIENTO	PORCENTAJE DE GASTO POR EMISIÓN DE BOLETOS	(GASTO POR EMISIÓN DE BOLETOS / GASTO POR EMISIÓN DE BOLETOS PRESUPUESTADO) * 100	TRIMESTRAL	100.00	363.90			100.00	100.00	100.00	100.00	PÓLIZA DE EGRESOS / JEFATURA DE CONTABILIDAD DE OPERADORA DE SERVICIOS TURÍSTICOS DE NUEVO LEÓN	CONTAR CON LOS RECURSOS FINANCIEROS, HUMANOS, TECNOLÓGICOS Y MATERIALES
C2. INSTALACIONES (ASADORES, PALAPAS, BANCAS PIC NIC, ÁREA DE CAMPING, LAGUNAS DE PESCA, REGADERAS, Y JUEGOS INFANTILES) OTORGADAS														
ACTIVIDADES (Procesos)	A1C2. SUPERVISIÓN PARA DETECCIÓN ÁREAS DE OPORTUNIDAD PARA INCREMENTAR INFRAESTRUCTURA (BAÑOS, ASADORES, ÁREAS VERDES Y RECREATIVAS)	TASA DE VARIACIÓN DE LA INVERSIÓN EN INFRAESTRUCTURA INSTALADA	((INVERSIÓN EN INFRAESTRUCTURA INSTALADA EN EL TRIMESTRE DEL AÑO T - INVERSIÓN EN INFRAESTRUCTURA INSTALADA EN EL TRIMESTRE DEL AÑO T-1) / INVERSIÓN EN INFRAESTRUCTURA INSTALADA EN EL TRIMESTRE DEL AÑO T-1) * 100	TRIMESTRAL	NO DATO	NO DATO			NO DATO	NO DATO	NO DATO	NO DATO	PÓLIZA DE EGRESOS / JEFATURA DE CONTABILIDAD DE OPERADORA DE SERVICIOS TURÍSTICOS DE NUEVO LEÓN	CONTAR CON LOS RECURSOS FINANCIEROS, HUMANOS, TECNOLÓGICOS Y MATERIALES
	A2C2. CONTRATACIÓN DE PERSONAL EVENTUAL EN TEMPORADA ALTA (SEMANA SANTA Y VACACIONES DE VERANO)	PORCENTAJE DE PERSONAL EVENTUAL CONTRATADO	(PERSONAL CONTRATADO) / PERSONAL PROGRAMADO) * 100	TRIMESTRAL	100.00	0.00			0.00	100.00	100.00	100.00	PÓLIZA DE EGRESOS / JEFATURA DE CONTABILIDAD DE OPERADORA DE SERVICIOS TURÍSTICOS DE NUEVO LEÓN	CONTAR CON LOS RECURSOS FINANCIEROS, HUMANOS, TECNOLÓGICOS Y MATERIALES
C3. HOSPEDAJE EN CABAÑAS BRINDADO														
ACTIVIDADES (Procesos)	A1C3. SERVICIO DE INFORMES Y RESERVACIÓN POR TELÉFONO	PORCENTAJE DE RESERVACIONES REALIZADAS	(RESERVACIONES REALIZADAS / LLAMADAS ATENDIDAS) * 100	TRIMESTRAL	84.17	22.87			84.11	84.20	84.20	84.15	CUENTA PÚBLICA TRIMESTRAL / JEFATURA DE RECURSOS HUMANOS Y FINANCIEROS DEL FIDEICOMISO ZARAGOZA	CONTAR CON LOS RECURSOS FINANCIEROS, HUMANOS, TECNOLÓGICOS Y MATERIALES
	A2C3. MANTENIMIENTO MAYOR (PINTURA, IMPERMEABILIZACIÓN, CAMBIO DE BLANCOS Y FUMIGACIÓN)	PORCENTAJE DE GASTO EN MANTENIMIENTO MAYOR REALIZADO	(GASTO REALIZADO EN MANTENIMIENTO MAYOR / GASTO PROGRAMADO) * 100	TRIMESTRAL	100.00	98.48			100.00	100.00	100.00	100.00	PÓLIZA DE EGRESOS / JEFATURA DE RECURSOS HUMANOS Y FINANCIEROS DEL FIDEICOMISO ZARAGOZA	CONTAR CON LOS RECURSOS FINANCIEROS, HUMANOS, TECNOLÓGICOS Y MATERIALES
	A3C3. MANTENIMIENTO MENOR (LIMPIEZA DE CABAÑAS DIARIA)	PORCENTAJE DE GASTO EN MANTENIMIENTO MENOR REALIZADO	(GASTO REALIZADO EN MANTENIMIENTO MENOR / GASTO PROGRAMADO) * 100	TRIMESTRAL	100.00	76.38			100.00	100.00	100.00	100.00	PÓLIZA DE EGRESOS / JEFATURA DE RECURSOS HUMANOS Y FINANCIEROS DEL FIDEICOMISO ZARAGOZA	CONTAR CON LOS RECURSOS FINANCIEROS, HUMANOS, TECNOLÓGICOS Y MATERIALES

A1C1. NO EXISTE INFORMACIÓN PARA ESTE INDICADOR DEBIDO A QUE EL MANTENIMIENTO QUE SE DA DENTRO DEL PARQUE ES GENERALIZADO, NO ESPECÍFICO PARA ESTACIONAMIENTO
A1C2. NO SE HAN LLEVADO A CABO PROYECTOS DE INFRAESTRUCTURA, NI SE TIENEN PROGRAMADOS PARA EL PRÓXIMO EJERCICIO
A2C2. LA CONTRATACION DE PERSONAL EVENTUAL NO HA SIDO REQUERIDA DESDE EL AÑO 2019, ESTE 2022 SI SE CONTRATO Y SE ESTIMA CONTRATAR PARA EL EJERCICIO 2023



GOBIERNO DEL ESTADO DE NUEVO LEÓN
SECRETARÍA DE FINANZAS Y TESORERÍA GENERAL DEL ESTADO
PRESUPUESTO POR RESULTADOS
REPORTE DE METAS ANUALES 2023

INSTITUCIÓN: UNIVERSIDAD TECNOLÓGICA CADEREYTA (UTC)
NOMBRE DEL PROGRAMA: EDUCACIÓN SUPERIOR TECNOLÓGICA DE CALIDAD EN CADEREYTA
EJE DEL PED: IGUALDAD PARA TODAS LAS PERSONAS
TEMA: EDUCACIÓN PARA TODAS Y TODOS
OBJETIVO: CONSTRUIR MEJORES CONDICIONES PARA REDUCIR LAS BRECHAS DE APRENDIZAJES, EL REZAGO E INEQUIDAD EDUCATIVA, HACIENDO DE NUEVO LEÓN EL MEJOR LUGAR PARA NACER, CRECER Y EDUCARSE.
ESTRATEGIA: FORTALECER EL MODELO DE EDUCACIÓN DUAL Y VINCULACIÓN PERTINENTE ENTRE LA EDUCACIÓN MEDIA SUPERIOR Y SUPERIOR.
LÍNEAS DE ACCIÓN: CONTRIBUIR A REDUCIR LA BRECHA ENTRE LAS HABILIDADES DESARROLLADAS EN LAS ESCUELAS Y LAS DEMANDAS DE LOS PRINCIPALES SECTORES PRODUCTIVOS DEL ESTADO.
FOMENTAR PROYECTOS DE LOS CENTROS EDUCATIVOS QUE PROMUEVAN EL DESARROLLO Y EL BIENESTAR INTEGRAL DE LOS ESTUDIANTES DESDE SU INGRESO HASTA LA CONCLUSIÓN EXITOSA DEL TRAYECTO EDUCATIVO.
BENEFICIARIO (PO/AE): ALUMNOS DE EDUCACIÓN SUPERIOR TECNOLÓGICA

CLASIFICACIÓN PROGRAMÁTICA: E246
CP CONAC "Modalidad": E

MATRIZ DE INDICADORES PARA RESULTADOS 2023

RESUMEN NARRATIVO	INDICADOR	FÓRMULA	FRECUENCIA	META ANUAL 2023	LÍNEA BASE 2021	METAS POR FRECUENCIA								MEDIOS DE VERIFICACIÓN Y FUENTE DE INFORMACIÓN	SUPUESTOS
						SEMESTRE		TRIMESTRE							
						I	II	I	II	III	IV				
FIN	CONTRIBUIR A INCREMENTAR LA EFICIENCIA TERMINAL DE LA EDUCACIÓN SUPERIOR MEDIANTE LOS SERVICIOS EDUCATIVOS PROPORCIONADOS POR EL SISTEMA DE UNIVERSIDADES TECNOLÓGICAS DE NUEVO LEÓN	EFICIENCIA TERMINAL DEL SISTEMA DE UNIVERSIDADES TECNOLÓGICAS DEL ESTADO DE NUEVO LEÓN	(ALUMNOS EGRESADOS DE UNA MISMA GENERACIÓN / ALUMNOS DE NUEVO INGRESO DE UNA MISMA GENERACIÓN) * 100	ANUAL	60.00	66.00								MODELO DE EVALUACIÓN DE LA CALIDAD DEL SUBSISTEMA DE UNIVERSIDADES TECNOLÓGICAS / UNIVERSIDAD TECNOLÓGICA DE ESCOBEDO	LOS ALUMNOS CUMPLEN CON LA ACREDITACIÓN DEL PROGRAMA DE ESTUDIOS Y LOS REQUISITOS DE EGRESO
PROPÓSITO	LOS ALUMNOS DE EDUCACIÓN SUPERIOR TECNOLÓGICA ADQUIEREN LAS COMPETENCIAS QUE DEMANDA EL SECTOR PRODUCTIVO DE LA REGIÓN	CALIFICACIÓN PROMEDIO DEL GRADO DE SATISFACCIÓN DE EMPLEADORES QUE CONTRATAN A EGRESADOS DEL SISTEMA DE UNIVERSIDADES TECNOLÓGICAS	(TOTAL DEL RESULTADO DE LAS PREGUNTAS DE LA ENCUESTA DE GRADO DE SATISFACCIÓN DEL SISTEMA UTS / (TOTAL DE LAS ENCUESTAS APLICADAS EN EL SISTEMA UTS - TOTAL DE ENCUESTAS CON REACTIVO "NO APLICAN" EN EL SISTEMA UTS - TOTAL DE ENCUESTAS CON REACTIVO "NO ESPECIFICADO" EN EL SISTEMA UTS))	ANUAL	9.60	9.30							REPORTE DE SATISFACCIÓN DE EMPLEADORES / UNIVERSIDAD TECNOLÓGICA DE ESCOBEDO	LOS ALUMNOS CUMPLEN CON EL PROGRAMA DE ESTUDIOS DE MANERA SATISFACTORIA	
COMPONENTES	C1. SERVICIO DE EDUCACIÓN SUPERIOR (TÉCNICO SUPERIOR Y LICENCIATURAS) PROPORCIONADO	TASA DE VARIACIÓN DE MATRÍCULA	((MATRÍCULA EN EL SEMESTRE T - MATRÍCULA EN EL SEMESTRE T-1) / MATRÍCULA EN EL AÑO SEMESTRE T-1) * 100	SEMESTRAL	5.50	-11.20	14.54	5.50					REPORTE DE MATRÍCULA ALCANZADA DE LA ESTADÍSTICA BÁSICA DEL SUBSISTEMA DE UTS (SEMESTRE 1 MATRÍCULA ALCANZADA EN SEPTIEMBRE DEL AÑO INMEDIATO ANTERIOR; SEMESTRE 2 MATRÍCULA ALCANZADA EN FEBRERO DEL AÑO INMEDIATO ANTERIOR)	LOS ALUMNOS ESTÁN INTERESADOS EN LOS PROGRAMAS DE ESTUDIO PROPORCIONADOS POR LAS UNIVERSIDADES TECNOLÓGICAS	
	C2. ESTADÍAS EN EL SECTOR PRODUCTIVO OTORGADA	PORCENTAJE DE ESTADÍAS EN EL SECTOR PRODUCTIVO OTORGADAS	(ESTADÍAS DE ALUMNOS QUE CURSAN EL ÚLTIMO CUATRIMESTRE DE ESTUDIOS / TOTAL DE ALUMNOS QUE CURSAN EL ÚLTIMO CUATRIMESTRE) * 100	TRIMESTRAL	100.00	95.00			24.00	48.00	72.00	100.00	REPORTE DE ESTADÍAS DE CADA UT / ÁREA RESPONSABLE DE REPORTAR ESTADÍAS DE CADA UNIVERSIDAD TECNOLÓGICA	LAS EMPRESAS ESTÁN INTERESADAS EN ACEPTAR ALUMNOS EN ESTADÍAS	
	C3. BECAS OTORGADAS	PORCENTAJE DE RECURSOS PRESUPUESTALES EJERCIDOS EN BECAS	(RECURSOS PRESUPUESTALES EJERCIDOS EN BECAS / PRESUPUESTO AUTORIZADO PARA BECAS) * 100	TRIMESTRAL	100.00	100.00			24.00	48.00	72.00	100.00	SISTEMA AUTOMATIZADO DE ADMINISTRACIÓN Y CONTABILIDAD GUBERNAMENTAL.NET / ÁREA DE CONTABILIDAD DE CADA UT	LOS ALUMNOS CUMPLEN CON EL REGLAMENTO DE BECAS DE CADA UT	
	C4. SERVICIOS Y ESTUDIOS TECNOLÓGICOS (AL SECTOR PÚBLICO Y SECTOR PRODUCTIVO) BRINDADOS	TASA DE VARIACIÓN DE INGRESOS PROPIOS POR CONCEPTO DE SERVICIOS Y ESTUDIOS TECNOLÓGICOS BRINDADOS	((INGRESOS PROPIOS POR CONCEPTO DE SERVICIOS Y ESTUDIOS TECNOLÓGICOS EN EL TRIMESTRE T - INGRESOS PROPIOS POR CONCEPTO DE SERVICIOS Y ESTUDIOS TECNOLÓGICOS EN EL TRIMESTRE T-1) / INGRESOS PROPIOS POR CONCEPTO DE SERVICIOS Y ESTUDIOS TECNOLÓGICOS EN EL TRIMESTRE T-1)) * 100	TRIMESTRAL	100.00	100.00			0.00	0.00	50.00	100.00	SISTEMA AUTOMATIZADO DE ADMINISTRACIÓN Y CONTABILIDAD GUBERNAMENTAL.NET / ÁREA DE CONTABILIDAD DE CADA UT	LAS EMPRESAS REQUIEREN DE SERVICIOS Y ESTUDIOS TECNOLÓGICOS POR PARTE DE LAS UTS	
C1. SERVICIO DE EDUCACIÓN SUPERIOR (TÉCNICO SUPERIOR Y LICENCIATURAS) PROPORCIONADO															
ACTIVIDADES (Procesos)	A1C1. INSCRIPCIÓN (INCLUYENDO REINSCRIPCIÓN) DE ALUMNOS	PORCENTAJE DE INSCRIPCIÓN DE ALUMNOS	(INSCRIPCIONES DE ALUMNOS REALIZADAS / INSCRIPCIONES DE ALUMNOS PROGRAMADAS) * 100	TRIMESTRAL	100.00	100.00			100.00	100.00	100.00	100.00	ESTADÍSTICA BÁSICA, PROGRAMA INSTITUCIONAL DE DESARROLLO / DEPARTAMENTO DE SERVICIOS ESCOLARES DE CADA UT	SE CUENTA CON LOS RECURSOS FINANCIEROS, MATERIALES Y PERSONAL	
	AZC1. ELABORACIÓN DEL PROGRAMA CUATRIMESTRAL DE ASIGNATURAS	PORCENTAJE DE ELABORACIÓN DEL PROGRAMA CUATRIMESTRAL DE ASIGNATURAS	(ELABORACIÓN DE LA PLANEACIÓN CUATRIMESTRAL DE LOS PROGRAMAS EDUCATIVOS REALIZADA / PROGRAMA CUATRIMESTRAL PROGRAMADO) * 100	TRIMESTRAL	100.00	100.00			100.00	100.00	100.00	100.00	PROGRAMA CUATRIMESTRAL DE ASIGNATURAS / ÁREA ACADÉMICA DE CADA UT	SE CUENTA CON LOS RECURSOS FINANCIEROS, MATERIALES Y PERSONAL	
	A3C1. EVALUACIÓN DEL APROVECHAMIENTO ACADÉMICO	PROMEDIO GENERAL DE APROVECHAMIENTO ACADÉMICO	(SUMATORIA DE LOS PROMEDIOS OBTENIDOS EN CADA CARRERA / TOTAL DE PROGRAMAS EDUCATIVOS)	TRIMESTRAL	100.00	100.00			100.00	100.00	100.00	100.00	REPORTE DE APROVECHAMIENTO ACADÉMICO DE LA ESTADÍSTICA BÁSICA DEL SUBSISTEMA DE UTS / SERVICIOS ESCOLARES DE CADA UNIVERSIDAD TECNOLÓGICA	SE CUENTA CON LOS RECURSOS FINANCIEROS, MATERIALES Y PERSONAL	

MATRIZ DE INDICADORES PARA RESULTADOS 2023														
RESUMEN NARRATIVO	INDICADORES			FRECUENCIA	META ANUAL 2023	LÍNEA BASE 2021	METAS POR FRECUENCIA				MEDIOS DE VERIFICACIÓN Y FUENTE DE INFORMACIÓN	SUPUESTOS		
	INDICADOR	FÓRMULA	SEMESTRE				TRIMESTRE							
			I				II	I	II	III			IV	
C2. ESTADÍAS EN EL SECTOR PRODUCTIVO OTORGADA														
ACTIVIDADES (Procesos)	A1C2. EMISIÓN DE CARTAS DE ACEPTACIÓN DE ESTADÍAS	PORCENTAJE DE CARTAS DE ACEPTACIÓN DE ESTADÍAS EMITIDAS	(CARTAS DE ACEPTACIÓN DE ESTADÍAS EMITIDAS / CARTAS DE ACEPTACIÓN DE ESTADÍAS PROGRAMADAS) * 100	TRIMESTRAL	100.00	95.00			100.00	100.00	100.00	100.00	EXPEDIENTE ESTANCIAS Y ESTADÍAS / ÁREA RESPONSABLE DE ESTADÍAS, DIRECCIÓN ACADÉMICA DE CADA UT	SE CUENTA CON LOS RECURSOS FINANCIEROS, MATERIALES Y PERSONAL
	A2C2. VALIDACIÓN DE REPORTE DE ESTADÍA	PORCENTAJE DE REPORTES DE ESTADÍA VALIDADOS	(REPORTES DE ESTADÍAS VALIDADOS / REPORTES DE ESTADÍAS PROGRAMADOS) * 100	TRIMESTRAL	100.00	93.00			100.00	100.00	100.00	100.00	EXPEDIENTE ESTANCIAS Y ESTADÍAS / ÁREA RESPONSABLE DE ESTADÍAS, DIRECCIÓN ACADÉMICA DE CADA UT	SE CUENTA CON LOS RECURSOS FINANCIEROS, MATERIALES Y PERSONAL
	A3C2. EMISIÓN DE CONSTANCIAS DE LIBERACIÓN DE ESTADÍAS	PORCENTAJE DE CONSTANCIAS DE LIBERACIÓN DE ESTADÍAS EMITIDAS	(CONSTANCIAS DE LIBERACIÓN DE ESTADÍAS EMITIDAS / CONSTANCIAS DE LIBERACIÓN DE ESTADÍAS PROGRAMADAS) * 100	TRIMESTRAL	100.00	93.00			100.00	100.00	100.00	100.00	EXPEDIENTE ESTANCIAS Y ESTADÍAS / ÁREA RESPONSABLE DE ESTADÍAS, DIRECCIÓN ACADÉMICA DE CADA UT	SE CUENTA CON LOS RECURSOS FINANCIEROS, MATERIALES Y PERSONAL
C3. BECAS OTORGADAS														
ACTIVIDADES (Procesos)	A1C3. PUBLICACIÓN DE CONVOCATORIAS DE BECAS	PORCENTAJE DE CONVOCATORIAS PUBLICADAS	(CONVOCATORIAS PUBLICADAS / CONVOCATORIAS PROGRAMADAS) * 100	TRIMESTRAL	100.00	100.00			100.00	100.00	100.00	100.00	REGISTRO DE BECAS / ÁREA DE SERVICIOS ESCOLARES O ESTUDIANTILES DE CADA UT	SE CUENTA CON LOS RECURSOS FINANCIEROS, MATERIALES Y PERSONAL
	A2C3. REGISTRO DE SOLICITUDES DE BECAS	PORCENTAJE DE SOLICITUDES DE BECAS REGISTRADAS	(SOLICITUDES DE BECAS REGISTRADAS / SOLICITUDES DE BECAS PROGRAMADAS) * 100	TRIMESTRAL	100.00	100.00			100.00	100.00	100.00	100.00	REGISTRO DE BECAS / ÁREA DE SERVICIOS ESCOLARES O ESTUDIANTILES DE CADA UT	SE CUENTA CON LOS RECURSOS FINANCIEROS, MATERIALES Y PERSONAL
	A3C3. REGISTRO DE BECAS AUTORIZADAS	PORCENTAJE DE BECAS AUTORIZADAS	(BECAS AUTORIZADAS / BECAS PROGRAMADAS) * 100	TRIMESTRAL	100.00	100.00			100.00	100.00	100.00	100.00	REGISTRO DE BECAS / ÁREA DE SERVICIOS ESCOLARES O ESTUDIANTILES DE CADA UT	SE CUENTA CON LOS RECURSOS FINANCIEROS, MATERIALES Y PERSONAL
C4. SERVICIOS Y ESTUDIOS TECNOLÓGICOS (AL SECTOR PÚBLICO Y SECTOR PRODUCTIVO) BRINDADOS														
ACTIVIDADES (Procesos)	A1C4. ACTUALIZACIÓN DEL CATÁLOGO DE SERVICIOS Y ESTUDIOS TECNOLÓGICOS	PORCENTAJE DE CATÁLOGOS ACTUALIZADOS	(CATÁLOGOS DE SERVICIOS Y ESTUDIOS TECNOLÓGICOS ACTUALIZADOS / CATÁLOGOS DE SERVICIOS Y ESTUDIOS TECNOLÓGICOS PROGRAMADOS) * 100	TRIMESTRAL	100.00	0.00			100.00	100.00	100.00	100.00	CATÁLOGO DE SERVICIOS Y ESTUDIOS TECNOLÓGICOS / DEPARTAMENTO DE VINCULACIÓN DE CADA UT	SE CUENTA CON LOS RECURSOS FINANCIEROS, MATERIALES Y PERSONAL
	A2C4. FIRMA DE CONVENIOS DE PRESTACIÓN DE SERVICIOS	PORCENTAJE DE CONVENIOS FIRMADOS	(CONVENIOS FIRMADOS / CONVENIOS PROGRAMADOS) * 100	TRIMESTRAL	100.00	0.00			0.00	0.00	100.00	100.00	REGISTRO DE CONVENIOS TECNOLÓGICOS / DEPARTAMENTO DE VINCULACIÓN DE CADA UT	SE CUENTA CON LOS RECURSOS FINANCIEROS, MATERIALES Y PERSONAL



GOBIERNO DEL ESTADO DE NUEVO LEÓN
SECRETARÍA DE FINANZAS Y TESORERÍA GENERAL DEL ESTADO
PRESUPUESTO POR RESULTADOS
REPORTE DE METAS ANUALES 2023

INSTITUCIÓN: UNIVERSIDAD TECNOLÓGICA LINARES (UTL)
NOMBRE DEL PROGRAMA: EDUCACIÓN SUPERIOR TECNOLÓGICA DE CALIDAD EN LINARES
EJE DEL PED: IGUALDAD PARA TODAS LAS PERSONAS
TEMA: EDUCACIÓN PARA TODOS Y TODOS
OBJETIVO: CONSTRUIR MEJORES CONDICIONES PARA REDUCIR LAS BRECHAS DE APRENDIZAJES, EL REZAGO E INEQUIDAD EDUCATIVA, HACIENDO DE NUEVO LEÓN EL MEJOR LUGAR PARA NACER, CRECER Y EDUCARSE.
ESTRATEGIA: FORTALECER EL MODELO DE EDUCACIÓN DUAL Y VINCULACIÓN PERTINENTE ENTRE LA EDUCACIÓN MEDIA SUPERIOR Y SUPERIOR.
LÍNEAS DE ACCIÓN: INCREMENTAR LA OFERTA DE PROGRAMAS DE EDUCACIÓN DUAL EN LA EDUCACIÓN MEDIA SUPERIOR Y SUPERIOR, CONSIDERANDO A LOS GRUPOS EN SITUACIÓN DE VULNERABILIDAD. OFRECER ESTRATEGIAS EDUCATIVAS INNOVADORAS DE FORMACIÓN PROFESIONAL EN LAS ESCUELAS DE EDUCACIÓN MEDIA SUPERIOR Y SUPERIOR. FOMENTAR PROYECTOS DE LOS CENTROS EDUCATIVOS QUE PROMUEVAN EL DESARROLLO Y EL BIENESTAR INTEGRAL DE LOS ESTUDIANTES DESDE SU INGRESO HASTA LA CONCLUSIÓN EXITOSA DEL TRAYECTO EDUCATIVO.
BENEFICIARIO (PO/AE): ALUMNOS DE EDUCACIÓN SUPERIOR TECNOLÓGICA

CLASIFICACIÓN PROGRAMÁTICA: E247
CP CONAC "Modalidad": E

MATRIZ DE INDICADORES PARA RESULTADOS 2023																
RESUMEN NARRATIVO		INDICADORES			META ANUAL 2023	LÍNEA BASE 2021	METAS POR FRECUENCIA								MEDIOS DE VERIFICACIÓN Y FUENTE DE INFORMACIÓN	SUPUESTOS
		INDICADOR	FÓRMULA	FRECUENCIA			SEMESTRE		TRIMESTRE							
							I	II	I	II	III	IV				
FIN	CONTRIBUIR A INCREMENTAR LA EFICIENCIA TERMINAL DE LA EDUCACIÓN SUPERIOR MEDIANTE LOS SERVICIOS EDUCATIVOS PROPORCIONADOS POR EL SISTEMA DE UNIVERSIDADES TECNOLÓGICAS DE NUEVO LEÓN	EFICIENCIA TERMINAL DEL SISTEMA DE UNIVERSIDADES TECNOLÓGICAS DEL ESTADO DE NUEVO LEÓN	(ALUMNOS EGRESADOS DE UNA MISMA GENERACIÓN / ALUMNOS DE NUEVO INGRESO DE UNA MISMA GENERACIÓN) * 100	ANUAL	60.00	66.00								MODELO DE EVALUACIÓN DE LA CALIDAD DEL SUBSISTEMA DE UNIVERSIDADES TECNOLÓGICAS / UNIVERSIDAD TECNOLÓGICA DE ESCOBEDO	LOS ALUMNOS CUMPLEN CON EL PROGRAMA DE ESTUDIOS DE MANERA SATISFACTORIA	
	LOS ALUMNOS DE EDUCACIÓN SUPERIOR TECNOLÓGICA ADQUIEREN LAS COMPETENCIAS QUE DEMANDA EL SECTOR PRODUCTIVO DE LA REGIÓN	CALIFICACIÓN PROMEDIO DEL GRADO DE SATISFACCIÓN DE EMPLEADORES QUE CONTRATAN A EGRESADOS DEL SISTEMA DE UNIVERSIDADES TECNOLÓGICAS	(TOTAL DEL RESULTADO DE LAS PREGUNTAS DE LA ENCUESTA DE GRADO DE SATISFACCIÓN DEL SISTEMA UT'S / (TOTAL DE LAS ENCUESTAS APLICADAS EN EL SISTEMA UT'S - TOTAL DE ENCUESTAS CON REACTIVO "NO APLICAN" EN EL SISTEMA UT'S - TOTAL DE ENCUESTAS CON REACTIVO "NO ESPECIFICADO" EN EL SISTEMA UT'S)) * 2	ANUAL	9.60	9.30								REPORTE DE SATISFACCIÓN DE EMPLEADORES / UNIVERSIDAD TECNOLÓGICA DE ESCOBEDO	LOS ALUMNOS CUMPLEN CON EL PROGRAMA DE ESTUDIOS DE MANERA SATISFACTORIA	
COMPONENTES	C1. SERVICIO DE EDUCACIÓN SUPERIOR (TÉCNICO SUPERIOR Y LICENCIATURAS) PROPORCIONADO	TASA DE VARIACIÓN DE MATRÍCULA	((MATRÍCULA EN EL SEMESTRE T - MATRÍCULA EN EL SEMESTRE T-1) / MATRÍCULA EN EL SEMESTRE T-1) * 100	SEMESTRAL	2.93	-17.35	2.00	2.93						REPORTE DE MATRÍCULA ALCANZADA DE LA ESTADÍSTICA BÁSICA DEL SUBSISTEMA DE UT'S (SEMESTRE 1 MATRÍCULA ALCANZADA EN SEPTIEMBRE DEL AÑO INMEDIATO ANTERIOR; SEMESTRE 2 MATRÍCULA	LOS ALUMNOS ESTÁN INTERESADOS EN LOS PROGRAMAS DE ESTUDIO PROPORCIONADOS POR LAS UNIVERSIDADES TECNOLÓGICAS	
	C2. ESTADÍAS EN EL SECTOR PRODUCTIVO OTORGADA	PORCENTAJE DE ESTADÍAS EN EL SECTOR PRODUCTIVO OTORGADAS	(ESTADÍAS DE ALUMNOS QUE CURSAN EL ÚLTIMO CUATRIMESTRE DE ESTUDIOS / TOTAL DE ALUMNOS QUE CURSAN EL ÚLTIMO CUATRIMESTRE) * 100	TRIMESTRAL	100.00	100.00			100.00	100.00	100.00	100.00		REPORTE DE ESTADÍAS DE CADA UT / ÁREA RESPONSABLE DE REPORTAR ESTADÍAS DE CADA UNIVERSIDAD TECNOLÓGICA	LAS EMPRESAS ESTÁN INTERESADAS EN ACEPTAR ALUMNOS EN ESTADÍAS	
	C3. BECAS OTORGADAS	PORCENTAJE DE RECURSOS PRESUPUESTALES EJERCIDOS EN BECAS	(RECURSOS PRESUPUESTALES EJERCIDOS EN BECAS / PRESUPUESTO AUTORIZADO PARA BECAS) * 100	TRIMESTRAL	100.00	41.74			100.00	100.00	100.00	100.00		SISTEMA AUTOMATIZADO DE ADMINISTRACIÓN Y CONTABILIDAD GUBERNAMENTAL.NET / ÁREA DE CONTABILIDAD DE CADA UT	LOS ALUMNOS CUMPLEN CON EL REGLAMENTO DE BECAS DE CADA UT	
	C4. SERVICIOS Y ESTUDIOS TECNOLÓGICOS (AL SECTOR PÚBLICO Y SECTOR PRODUCTIVO) BRINDADOS	TASA DE VARIACIÓN DE INGRESOS PROPIOS POR CONCEPTO DE SERVICIOS Y ESTUDIOS TECNOLÓGICOS BRINDADOS	((INGRESOS PROPIOS POR CONCEPTO DE SERVICIOS Y ESTUDIOS TECNOLÓGICOS EN EL TRIMESTRE T - INGRESOS PROPIOS POR CONCEPTO DE SERVICIOS Y ESTUDIOS TECNOLÓGICOS EN EL TRIMESTRE T-1) / INGRESOS PROPIOS POR CONCEPTO DE SERVICIOS Y ESTUDIOS TECNOLÓGICOS EN EL TRIMESTRE T-1)) * 100	TRIMESTRAL	100.00	-37.01			100.00	100.00	100.00	100.00		SISTEMA AUTOMATIZADO DE ADMINISTRACIÓN Y CONTABILIDAD GUBERNAMENTAL.NET / ÁREA DE CONTABILIDAD DE CADA UT	LAS EMPRESAS REQUIEREN DE SERVICIOS Y ESTUDIOS TECNOLÓGICOS POR PARTE DE LAS UT'S	
C1. SERVICIO DE EDUCACIÓN SUPERIOR (TÉCNICO SUPERIOR Y LICENCIATURAS) PROPORCIONADO																
ACTIVIDADES (Procesos)	A1C1. INSCRIPCIÓN (INCLUYENDO REINSCRIPCIÓN) DE ALUMNOS	PORCENTAJE DE INSCRIPCIÓN DE ALUMNOS	((INSCRIPCIONES DE ALUMNOS REALIZADOS / INSCRIPCIONES DE ALUMNOS PROGRAMADAS) * 100	TRIMESTRAL	100.00	80.86			100.00	100.00	100.00	100.00		ESTADÍSTICA BÁSICA, PROGRAMA INSTITUCIONAL DE DESARROLLO / DEPARTAMENTO DE SERVICIOS ESCOLARES DE CADA UT	SE CUENTA CON LOS RECURSOS FINANCIEROS, MATERIALES Y PERSONAL	
	A2C1. ELABORACIÓN DEL PROGRAMA CUATRIMESTRAL DE ASIGNATURAS	PORCENTAJE DE ELABORACIÓN DEL PROGRAMA CUATRIMESTRAL DE ASIGNATURAS	(ELABORACIÓN DE LA PLANEACIÓN CUATRIMESTRAL DE LOS PROGRAMAS EDUCATIVOS REALIZADA / PROGRAMA CUATRIMESTRAL PROGRAMADO) * 100	TRIMESTRAL	100.00	100.00			100.00	100.00	100.00	100.00		PROGRAMA CUATRIMESTRAL DE ASIGNATURAS / ÁREA ACADÉMICA DE CADA UT	SE CUENTA CON LOS RECURSOS FINANCIEROS, MATERIALES Y PERSONAL	
	A3C1. EVALUACIÓN DEL APROVECHAMIENTO ACADÉMICO	PROMEDIO GENERAL DE APROVECHAMIENTO ACADÉMICO	(SUMATORIA DE LOS PROMEDIOS OBTENIDOS EN CADA CARRERA / TOTAL DE PROGRAMAS EDUCATIVOS)	TRIMESTRAL	93.00	93.50			93.00	93.00	93.00	93.00		REPORTE DE APROVECHAMIENTO ACADÉMICO DE LA ESTADÍSTICA BÁSICA DEL SUBSISTEMA DE UT'S / SERVICIOS ESCOLARES DE CADA UNIVERSIDAD TECNOLÓGICA	SE CUENTA CON LOS RECURSOS FINANCIEROS, MATERIALES Y PERSONAL	

MATRIZ DE INDICADORES PARA RESULTADOS 2023															
RESUMEN NARRATIVO	INDICADORES					METAS POR FRECUENCIA								MEDIOS DE VERIFICACIÓN Y FUENTE DE INFORMACIÓN	SUPUESTOS
	INDICADOR	FÓRMULA	FRECUENCIA	META ANUAL 2023	LÍNEA BASE 2021	SEMESTRE		TRIMESTRE							
						I	II	I	II	III	IV				
C2. ESTADÍAS EN EL SECTOR PRODUCTIVO OTORGADA															
ACTIVIDADES (Procesos)	A1C2. EMISIÓN DE CARTAS DE ACEPTACIÓN DE ESTADÍAS	PORCENTAJE DE CARTAS DE ACEPTACIÓN DE ESTADÍAS EMITIDAS	(CARTAS DE ACEPTACIÓN DE ESTADÍAS EMITIDAS / CARTAS DE ACEPTACIÓN DE ESTADÍAS PROGRAMADAS) * 100	TRIMESTRAL	100.00	100.00			100.00	100.00	100.00	100.00	EXPEDIENTE ESTANCIAS Y ESTADÍAS / ÁREA RESPONSABLE DE ESTADÍAS, DIRECCIÓN ACADÉMICA DE CADA UT	SE CUENTA CON LOS RECURSOS FINANCIEROS, MATERIALES Y PERSONAL	
	A2C2. VALIDACIÓN DE REPORTE DE ESTADÍA	PORCENTAJE DE REPORTES DE ESTADÍA VALIDADOS	(REPORTES DE ESTADÍAS VALIDADOS / REPORTES DE ESTADÍAS PROGRAMADOS) * 100	TRIMESTRAL	100.00	92.30			100.00	100.00	100.00	100.00	EXPEDIENTE ESTANCIAS Y ESTADÍAS / ÁREA RESPONSABLE DE ESTADÍAS, DIRECCIÓN ACADÉMICA DE CADA UT	SE CUENTA CON LOS RECURSOS FINANCIEROS, MATERIALES Y PERSONAL	
	A3C2. EMISIÓN DE CONSTANCIAS DE LIBERACIÓN DE ESTADÍAS	PORCENTAJE DE CONSTANCIAS DE LIBERACIÓN DE ESTADÍAS EMITIDAS	(CONSTANCIAS DE LIBERACIÓN DE ESTADÍAS EMITIDAS / CONSTANCIAS DE LIBERACIÓN DE ESTADÍAS PROGRAMADAS) * 100	TRIMESTRAL	100.00	92.30			100.00	100.00	100.00	100.00	EXPEDIENTE ESTANCIAS Y ESTADÍAS / ÁREA RESPONSABLE DE ESTADÍAS, DIRECCIÓN ACADÉMICA DE CADA UT	SE CUENTA CON LOS RECURSOS FINANCIEROS, MATERIALES Y PERSONAL	
C3. BECAS OTORGADAS															
ACTIVIDADES (Procesos)	A1C3. PUBLICACIÓN DE CONVOCATORIAS DE BECAS	PORCENTAJE DE CONVOCATORIAS PUBLICADAS	(CONVOCATORIAS PUBLICADAS / CONVOCATORIAS PROGRAMADAS) * 100	TRIMESTRAL	100.00	100.00			100.00	100.00	100.00	100.00	REGISTRO DE BECAS / ÁREA DE SERVICIOS ESCOLARES O ESTUDIANTILES DE CADA UT	SE CUENTA CON LOS RECURSOS FINANCIEROS, MATERIALES Y PERSONAL	
	A2C3. REGISTRO DE SOLICITUDES DE BECAS	PORCENTAJES DE SOLICITUDES DE BECAS REGISTRADAS	(SOLICITUDES DE BECAS REGISTRADAS / SOLICITUDES DE BECAS PROGRAMADAS) * 100	TRIMESTRAL	100.00	100.00			100.00	100.00	100.00	100.00	REGISTRO DE BECAS / ÁREA DE SERVICIOS ESCOLARES O ESTUDIANTILES DE CADA UT	SE CUENTA CON LOS RECURSOS FINANCIEROS, MATERIALES Y PERSONAL	
	A3C3. REGISTRO DE BECAS AUTORIZADAS	PORCENTAJE DE BECAS AUTORIZADAS	(BECAS AUTORIZADAS / BECAS PROGRAMADAS) * 100	TRIMESTRAL	100.00	100.00			100.00	100.00	100.00	100.00	REGISTRO DE BECAS / ÁREA DE SERVICIOS ESCOLARES O ESTUDIANTILES DE CADA UT	SE CUENTA CON LOS RECURSOS FINANCIEROS, MATERIALES Y PERSONAL	
C4. SERVICIOS Y ESTUDIOS TECNOLÓGICOS (AL SECTOR PÚBLICO Y SECTOR PRODUCTIVO) BRINDADOS															
ACTIVIDADES (Procesos)	A1C4. ACTUALIZACIÓN DEL CATÁLOGO DE SERVICIOS Y ESTUDIOS TECNOLÓGICOS	PORCENTAJE DE CATÁLOGOS ACTUALIZADOS	(CATÁLOGOS DE SERVICIOS Y ESTUDIOS TECNOLÓGICOS ACTUALIZADOS / CATÁLOGOS DE SERVICIOS Y ESTUDIOS TECNOLÓGICOS PROGRAMADOS) * 100	TRIMESTRAL	100.00	100.00			100.00	100.00	100.00	100.00	CATÁLOGO DE SERVICIOS Y ESTUDIOS TECNOLÓGICOS / DEPARTAMENTO DE VINCULACIÓN DE CADA UT	SE CUENTA CON LOS RECURSOS FINANCIEROS, MATERIALES Y PERSONAL	
	A2C4. FIRMA DE CONVENIOS DE PRESTACIÓN DE SERVICIOS	PORCENTAJE DE CONVENIOS FIRMADOS	(CONVENIOS FIRMADOS / CONVENIOS PROGRAMADOS) * 100	TRIMESTRAL	100.00	100.00			100.00	100.00	100.00	100.00	REGISTRO DE CONVENIOS TECNOLÓGICOS / DEPARTAMENTO DE VINCULACIÓN DE CADA UT	SE CUENTA CON LOS RECURSOS FINANCIEROS, MATERIALES Y PERSONAL	



GOBIERNO DEL ESTADO DE NUEVO LEÓN
SECRETARÍA DE FINANZAS Y TESORERÍA GENERAL DEL ESTADO
PRESUPUESTO POR RESULTADOS
REPORTE DE METAS ANUALES 2023

INSTITUCIÓN: CORPORACIÓN PARA EL DESARROLLO TURÍSTICO DE NUEVO LEÓN
NOMBRE DEL PROGRAMA: PROMOCIÓN TURÍSTICA DE NUEVO LEÓN
EJE DEL PED: GENERACIÓN DE RIQUEZA SOSTENIBLE
TEMA: TURISMO SOSTENIBLE
OBJETIVO: CONSOLIDAR AL TURISMO SOSTENIBLE COMO UN PILAR DEL DESARROLLO, CON ALTOS ESTÁNDARES DE COMPETITIVIDAD E INNOVACIÓN TECNOLÓGICA EN NUEVO LEÓN.
ESTRATEGIA: PLANEAR Y DISEÑAR PRODUCTOS TURÍSTICOS QUE IMPULSEN LA REACTIVACIÓN ECONÓMICA Y LA GENERACIÓN DE EMPLEO.
LÍNEAS DE ACCIÓN: POSICIONAR A NUEVO LEÓN COMO DESTINO TURÍSTICO, ASÍ COMO SUS SEGMENTOS Y PRODUCTOS IDENTIFICADOS COMO ESTRATÉGICOS. IMPULSAR EL TURISMO RURAL CON LA PARTICIPACIÓN COMUNITARIA PARA GENERAR RIQUEZA LOCAL Y FUENTES DE EMPLEO, A TRAVÉS DE LA CREACIÓN DE RUTAS TURÍSTICAS DE PRODUCTOS LOCALES (VINO, PAN, QUESO Y LOS DERIVADOS DEL AGAVE). IDENTIFICAR LOS SEGMENTOS TURÍSTICOS DE MAYOR RELEVANCIA EN LA GENERACIÓN DE RIQUEZA SOSTENIBLE EN NUEVO LEÓN COMO DESTINO DE LA INDUSTRIA DE REUNIONES Y EVENTOS DE CLASE MUNDIAL; NATURALIZA Y AVENTURA; URBANO Y CULTURA; DEPORTIVO, MÉDICO Y BIENESTAR; CINEMATOGRAFICO, GASTRONÓMICO, ENTRE OTROS.
BENEFICIARIO (PO/AE): TURISTA

CLASIFICACIÓN PROGRAMÁTICA: E229
CP CONAC "Modalidad": E

RESUMEN NARRATIVO		MATRIZ DE INDICADORES PARA RESULTADOS 2023										MEDIOS DE VERIFICACIÓN Y FUENTE DE INFORMACIÓN	SUPUESTOS	
		INDICADOR	FÓRMULA	FRECUENCIA	META ANUAL 2023	LÍNEA BASE 2021	METAS POR FRECUENCIA							
							SEMESTRE		TRIMESTRE					
						I	II	I	II	III	IV			
FIN	CONTRIBUIR A INCREMENTAR LA DERRAMA ECONÓMICA DE LA ACTIVIDAD TURÍSTICA DEL ESTADO MEDIANTE LA PROMOCIÓN TURÍSTICA	TASA DE VARIACIÓN DEL GASTO DE LOS TURISTAS DURANTE SU ESTANCIA	((GASTOS DE LOS TURISTAS DURANTE SU ESTANCIA EN EL AÑO T - GASTO DE LOS TURISTAS DURANTE SU ESTANCIA EN EL AÑO T-1) / GASTO DE LOS TURISTAS DURANTE SU ESTANCIA EN EL AÑO T-1) * 100	ANUAL	NO DATO	92.00							MATRIZ DE INDICADORES MENSUALES / JEFATURA DE ESTADÍSTICA	LAS CONDICIONES ECONÓMICAS Y DE SALUD PÚBLICA PERMITEN EL TRASLADO DE TURISTAS A LA ENTIDAD
PROPÓSITO	LOS TURISTAS VISITAN NUEVO LEÓN	TASA DE VARIACIÓN DE TURISTAS QUE VISITAN NUEVO LEÓN	((TURISTAS QUE VISITAN NUEVO LEÓN EN EL AÑO T - TURISTAS QUE VISITAN NUEVO LEÓN EN EL AÑO T-1) / TURISTAS QUE VISITAN NUEVO LEÓN EN EL AÑO T-1) * 100	ANUAL	NO DATO	73.00							MATRIZ DE INDICADORES MENSUALES / JEFATURA DE ESTADÍSTICA	LAS CONDICIONES DE SEGURIDAD Y SALUD SON ÓPTIMAS PARA QUE LOS TURISTAS VISITEN NUEVO LEÓN
COMPONENTES	C1. APOYOS ECONÓMICOS ENTREGADOS	TASA DE VARIACIÓN DE GASTOS EN APOYOS ECONÓMICOS ENTREGADOS	((GASTOS EN APOYOS ECONÓMICOS ENTREGADOS EN EL SEMESTRE DEL AÑO T - GASTOS EN APOYOS ECONÓMICOS ENTREGADOS EN EL SEMESTRE DEL AÑO T-1) / GASTOS EN APOYOS ECONÓMICOS ENTREGADOS EN EL SEMESTRE DEL AÑO T-1) * 100	SEMESTRAL	NO DATO	15.00	NO DATO	NO DATO					CARPETA DE CONVENIOS / DIRECCIÓN DE ENLACE ADMINISTRATIVO; COORDINACIÓN JURÍDICA	SE CUENTA CON SUFICIENCIA PRESUPUESTAL
	C2. APOYOS EN ESPECIE ENTREGADOS	TASA DE VARIACIÓN DE GASTOS EN APOYOS EN ESPECIE ENTREGADOS	((GASTOS EN APOYOS EN ESPECIE ENTREGADOS EN EL SEMESTRE DEL AÑO T - GASTOS EN APOYOS EN ESPECIE ENTREGADOS EN EL SEMESTRE DEL AÑO T-1) / GASTOS EN APOYOS EN ESPECIE ENTREGADOS EN EL SEMESTRE DEL AÑO T-1) * 100	SEMESTRAL	NO DATO	15.00	NO DATO	NO DATO					CARPETA DE CONVENIOS / DIRECCIÓN DE ENLACE ADMINISTRATIVO; COORDINACIÓN JURÍDICA	SE CUENTA CON SUFICIENCIA PRESUPUESTAL
	C3. CAMPAÑAS DE PROMOCIÓN REALIZADAS	PORCENTAJE DE CAMPAÑAS DE PROMOCIÓN REALIZADAS	(CAMPAÑAS DE PROMOCIÓN REALIZADAS / CAMPAÑAS DE PROMOCIÓN PROGRAMADAS) * 100	SEMESTRAL	NO DATO	50.00	NO DATO	NO DATO					ARCHIVOS ELECTRÓNICOS CAMPAÑAS POR TEMPORADA / DIRECCIÓN DE MERCADOTECNIA; COORDINACIÓN DE PROYECTOS DIGITALES	SE CUENTA CON EL MATERIAL DE DIFUSIÓN CONFORME A LO PLANEADO
C1. APOYOS ECONÓMICOS ENTREGADOS														
ACTIVIDADES (Procesos)	A1C1. REVISIÓN DE SOLICITUDES DE APOYOS ECONÓMICOS	PORCENTAJE DE SOLICITUDES DE APOYOS ECONÓMICOS REALIZADOS	(SOLICITUDES DE APOYOS ECONÓMICOS REALIZADAS / SOLICITUDES DE APOYOS ECONÓMICOS PROGRAMADAS) * 100	TRIMESTRAL	NO DATO	100.00			NO DATO	NO DATO	NO DATO	NO DATO	ARCHIVOS DE APOYOS ECONÓMICOS / DIRECCIÓN DE MERCADOTECNIA	SE CUENTA CON LOS RECURSOS FINANCIEROS, MATERIALES Y DE PERSONAL PARA LA REVISIÓN DE LAS SOLICITUDES
	AZC1. ELABORACIÓN DE CONVENIOS	PORCENTAJE DE CONVENIOS ELABORADOS	(CONVENIOS ELABORADOS / CONVENIOS PROGRAMADOS) * 100	TRIMESTRAL	NO DATO	0.00			NO DATO	NO DATO	NO DATO	NO DATO	ARCHIVOS DE APOYOS ECONÓMICOS / DIRECCIÓN DE MERCADOTECNIA; COORDINACIÓN JURÍDICA	SE CUENTA CON LOS RECURSOS FINANCIEROS, MATERIALES Y DE PERSONAL PARA LA ELABORACIÓN DE CONVENIOS
C2. APOYOS EN ESPECIE ENTREGADOS														
ACTIVIDADES (Procesos)	A1C2. REVISIÓN DE SOLICITUDES DE APOYO EN ESPECIE	PORCENTAJE DE SOLICITUDES DE APOYOS EN ESPECIE REALIZADOS	(SOLICITUDES DE APOYOS EN ESPECIE REALIZADAS / SOLICITUDES DE APOYOS EN ESPECIE PROGRAMADAS) * 100	TRIMESTRAL	NO DATO	100.00			NO DATO	NO DATO	NO DATO	NO DATO	ARCHIVOS DE APOYOS EN ESPECIE / DIRECCIÓN DE MERCADOTECNIA	SE CUENTA CON LOS RECURSOS FINANCIEROS Y DE PERSONAL PARA LA REVISIÓN DE LAS SOLICITUDES
	AZC2. ELABORACIÓN DE CONVENIOS	PORCENTAJE DE CONVENIOS ELABORADOS	(CONVENIOS ELABORADOS / CONVENIOS PROGRAMADOS) * 100	TRIMESTRAL	NO DATO	100.00			NO DATO	NO DATO	NO DATO	NO DATO	ARCHIVOS DE APOYOS EN ESPECIE / DIRECCIÓN DE MERCADOTECNIA; COORDINACIÓN JURÍDICA	SE CUENTA CON LOS RECURSOS FINANCIEROS, MATERIALES Y DE PERSONAL PARA LA ELABORACIÓN DE CONVENIOS
C3. CAMPAÑAS DE PROMOCIÓN REALIZADAS														
ACTIVIDADES (Procesos)	A1C3. VALORACIÓN DE PRODUCTOS TURÍSTICOS	PORCENTAJE DE PRODUCTOS TURÍSTICOS VALORADOS	(PRODUCTOS TURÍSTICOS VALORADOS / PRODUCTOS TURÍSTICOS PROGRAMADOS) * 100	TRIMESTRAL	NO DATO	100.00			NO DATO	NO DATO	NO DATO	NO DATO	ARCHIVOS DE VALORACIÓN / DIRECCIÓN DE MERCADOTECNIA	SE CUENTA CON EL PERSONAL CAPACITADO PARA LA VALORACIÓN DE LOS PRODUCTOS TURÍSTICOS

MATRIZ DE INDICADORES PARA RESULTADOS 2023

RESUMEN NARRATIVO		INDICADORES					METAS POR FRECUENCIA						MEDIOS DE VERIFICACIÓN Y FUENTE DE INFORMACIÓN	SUPUESTOS
		INDICADOR	FÓRMULA	FRECUENCIA	META ANUAL 2023	LÍNEA BASE 2021	SEMESTRE		TRIMESTRE					
							I	II	I	II	III	IV		
ACTIVIDADES (Procesos)	A2C3. PLANEACIÓN DE CAMPAÑAS	PORCENTAJE DE CAMPAÑAS REALIZADAS	(CAMPAÑAS REALIZADAS / CAMPAÑAS PROGRAMADAS) * 100	TRIMESTRAL	NO DATO	100.00			NO DATO	NO DATO	NO DATO	NO DATO	ARCHIVOS DE VALORACIÓN / DIRECCIÓN DE MERCADOTECNIA	SE CUENTA CON LOS RECURSOS MATERIALES Y EL PERSONAL CAPACITADO PARA LA PLANEACIÓN DE LAS CAMPAÑAS
	A3C3. ELABORACIÓN DE IMAGEN CREATIVA	PORCENTAJE DE IMÁGENES CREATIVAS REALIZADAS	(IMÁGENES CREATIVAS REALIZADAS / IMÁGENES CREATIVAS PROGRAMADAS) * 100	TRIMESTRAL	NO DATO	100.00			NO DATO	NO DATO	NO DATO	NO DATO	ARCHIVOS DE VALORACIÓN / DIRECCIÓN DE MERCADOTECNIA	SE CUENTA CON LOS RECURSOS FINANCIEROS, MATERIALES Y DE PERSONAL CAPACITADO PARA LA ELABORACIÓN DE IMAGEN CREATIVA



GOBIERNO DEL ESTADO DE NUEVO LEÓN
SECRETARÍA DE FINANZAS Y TESORERÍA GENERAL DEL ESTADO
PRESUPUESTO POR RESULTADOS
REPORTE DE METAS ANUALES 2023

INSTITUCIÓN: CORPORACIÓN PARA EL DESARROLLO TURÍSTICO DE NUEVO LEÓN
NOMBRE DEL PROGRAMA: INFRAESTRUCTURA TURÍSTICA DE NUEVO LEÓN
EJE DEL PED: GENERACIÓN DE RIQUEZA SOSTENIBLE
TEMA: TURISMO SOSTENIBLE
OBJETIVO: CONSOLIDAR AL TURISMO SOSTENIBLE COMO UN PILAR DEL DESARROLLO, CON ALTOS ESTÁNDARES DE COMPETITIVIDAD E INNOVACIÓN TECNOLÓGICA EN NUEVO LEÓN.
ESTRATEGIA: DESARROLLAR UN FONDO DE INVERSIÓN PARA PUEBLOS MÁGICOS.
LÍNEAS DE ACCIÓN: FACILITAR EL ACCESO A FONDOS PARA INFRAESTRUCTURA, EQUIPAMIENTO, DESARROLLO DE PRODUCTOS TURÍSTICOS Y COMPETITIVIDAD DE LOS PUEBLOS MÁGICOS Y MUNICIPIOS CON VOCACIÓN TURÍSTICA.
BENEFICIARIO (PO/AE): PERSONAS FÍSICAS Y MORALES

CLASIFICACIÓN PROGRAMÁTICA: B231
CP CONAC "Modalidad": B

MATRIZ DE INDICADORES PARA RESULTADOS 2023

RESUMEN NARRATIVO	INDICADOR	FÓRMULA	FRECUENCIA	META ANUAL 2023	LÍNEA BASE 2021	METAS POR FRECUENCIA				MEDIOS DE VERIFICACIÓN Y FUENTE DE INFORMACIÓN	SUPUESTOS			
						SEMESTRE		TRIMESTRE						
						I	II	I	II			III	IV	
FIN	CONTRIBUIR A INCREMENTAR LA DERRAMA ECONÓMICA DE LA ACTIVIDAD TURÍSTICA DEL ESTADO MEDIANTE LA PROMOCIÓN TURÍSTICA	TASA DE VARIACIÓN DEL GASTO DE LOS TURISTAS DURANTE SU ESTANCIA	ANUAL	NO DATO	92.00							MATRIZ DE INDICADORES MENSUALES / JEFATURA DE ESTADÍSTICA	LAS CONDICIONES ECONÓMICAS Y DE SALUD PÚBLICA PERMITEN EL TRASLADO DE TURISTAS A LA ENTIDAD	
PROPÓSITO	LAS PERSONAS TURISTAS POTENCIALES VISITAN NUEVO LEÓN	TASA DE VARIACIÓN DE TURISTAS POTENCIALES QUE VISITAN NUEVO LEÓN	ANUAL	NO DATO	73.00							MATRIZ DE INDICADORES MENSUALES / JEFATURA DE ESTADÍSTICA	LAS CONDICIONES DE SEGURIDAD, CLIMÁTICAS Y SALUD SON ÓPTIMAS PARA QUE LAS PERSONAS TURISTAS POTENCIALES VISITEN NUEVO LEÓN	
COMPONENTES	C1. SERVICIO DE INFRAESTRUCTURA DE ATRACTIVOS TURÍSTICOS BRINDADO	PORCENTAJE DE RECURSOS EJERCIDOS EN SERVICIO DE INFRAESTRUCTURA DE ATRACTIVOS TURÍSTICOS	(RECURSOS EJERCIDOS EN SERVICIOS DE INFRAESTRUCTURA DE ATRACTIVOS TURÍSTICOS / RECURSOS PROGRAMADOS PARA INFRAESTRUCTURA DE ATRACTIVOS TURÍSTICOS) * 100	TRIMESTRAL	NO DATO	100.00			NO DATO	NO DATO	NO DATO	NO DATO	INDICADORES TRIMESTRALES / CONTROL DE OBRA	LOS PROYECTOS TURÍSTICOS SE RECIBEN CONFORME A LA NORMATIVIDAD Y SE CUENTA CON SUFICIENCIA PRESUPUESTARIA
	C2. ATRACTIVOS TURÍSTICOS MUNICIPALES CONSTRUIDOS	PORCENTAJE DE PROYECTOS DE NUEVOS ATRACTIVOS TURÍSTICOS EN MUNICIPIOS	(PROYECTOS PARA LA CONSTRUCCIÓN DE NUEVOS ATRACTIVOS TURÍSTICOS EN MUNICIPIOS / PROYECTOS PROGRAMADOS PARA LA CONSTRUCCIÓN DE NUEVOS ATRACTIVOS TURÍSTICOS EN MUNICIPIOS) * 100	TRIMESTRAL	NO DATO	100.00			NO DATO	NO DATO	NO DATO	NO DATO	INDICADORES ANUAL / CONTROL DE OBRA	LOS MUNICIPIOS ENVÍAN SUS PROYECTOS EN TIEMPO Y FORMA
C1. SERVICIO DE INFRAESTRUCTURA DE ATRACTIVOS TURÍSTICOS BRINDADO														
ACTIVIDADES (Procesos)	A1C1. ELABORACIÓN DE CONVENIOS	PORCENTAJE DE CONVENIOS ELABORADOS	(CONVENIOS ELABORADOS / CONVENIOS PROGRAMADOS) * 100	TRIMESTRAL	NO DATO	0.00			NO DATO	NO DATO	NO DATO	NO DATO	CONVENIOS DE COLABORACIÓN ENTRE ENTIDAD FEDERAL Y ESTATAL / DEPARTAMENTO JURÍDICO	SE CUENTAN CON LOS RECURSOS FINANCIEROS PARA LA ELABORACIÓN DE LOS CONVENIOS
	A2C1. LICITACIÓN DE PROYECTOS AUTORIZADOS DE INFRAESTRUCTURA TURÍSTICA	PORCENTAJE DE LICITACIONES DE PROYECTOS DE INFRAESTRUCTURA TURÍSTICA	(LICITACIONES DE PROYECTOS DE INFRAESTRUCTURA TURÍSTICA REALIZADAS / LICITACIONES DE PROYECTOS DE INFRAESTRUCTURA TURÍSTICA PROGRAMADAS) * 100	TRIMESTRAL	NO DATO	100.00			NO DATO	NO DATO	NO DATO	NO DATO	CONVENIOS DE COLABORACIÓN ENTRE ENTIDAD FEDERAL Y ESTATAL / DEPARTAMENTO JURÍDICO	LOS CONCURSANTES ESTÁN INTERESADOS EN PARTICIPAR EN LA LICITACIÓN
	A3C1. SUPERVISIÓN Y SEGUIMIENTO DE EJECUCIÓN DEL PROYECTO DE INFRAESTRUCTURA TURÍSTICA	PORCENTAJE DE SUPERVISIÓN Y EJECUCIÓN DE PROYECTOS DE INFRAESTRUCTURA TURÍSTICA	(EJECUCIÓN DE PROYECTOS DE INFRAESTRUCTURA TURÍSTICA REALIZADAS / EJECUCIÓN DE PROYECTOS DE INFRAESTRUCTURA TURÍSTICA PROGRAMADOS) * 100	TRIMESTRAL	NO DATO	100.00			NO DATO	NO DATO	NO DATO	NO DATO	CONTRATOS DE EJECUCIÓN DE OBRAS / DIRECCIÓN DE INFRAESTRUCTURA TURÍSTICA DE NL	LOS CONTRATISTAS ENCARGADOS DE LA EJECUCIÓN CUMPLAN CON SUS CONTRATOS RESPECTIVOS
	A4C1. ENTREGA DE PROYECTOS DE INFRAESTRUCTURA TURÍSTICA A MUNICIPIOS	PORCENTAJE DE PROYECTOS DE INFRAESTRUCTURA TURÍSTICA ENTREGADOS	(OBRAS ENTREGADAS / OBRAS PROGRAMADAS) * 100	TRIMESTRAL	NO DATO	100.00			NO DATO	NO DATO	NO DATO	NO DATO	CONVENIOS DE COLABORACIÓN / DIRECCIÓN DE ATENCIÓN A PRESTADORES DE SERVICIOS TURÍSTICOS DE NL	LOS ALCALDES DE CADA MUNICIPIO RECIBAN LAS OBRAS Y SE ENCARGUEN DE SU CONSERVACIÓN
C2. ATRACTIVOS TURÍSTICOS MUNICIPALES CONSTRUIDOS														
ACTIVIDADES (Procesos)	A1C2. ELABORACIÓN DE ESTUDIOS DE FACTIBILIDAD PARA LA CREACIÓN DE NUEVOS PROYECTOS DE ATRACTIVOS TURÍSTICOS EN MUNICIPIOS	PORCENTAJE DE ESTUDIOS DE FACTIBILIDAD PARA LA CREACIÓN DE NUEVOS PROYECTOS EN MUNICIPIOS	(ESTUDIOS DE FACTIBILIDAD DE NUEVOS PROYECTOS A MUNICIPIOS / ESTUDIOS DE FACTIBILIDAD DE NUEVOS PROYECTOS A MUNICIPIOS PROGRAMADOS) * 100	TRIMESTRAL	NO DATO	0.00			NO DATO	NO DATO	NO DATO	NO DATO	ESTUDIOS DE FACTIBILIDAD DE NUEVOS PROYECTOS A MUNICIPIOS / COORDINACIÓN DE PROYECTOS	LOS MUNICIPIOS ESTÁN INTERESADOS EN LA CREACIÓN DE NUEVOS PROYECTOS Y/O SE CUENTAN CON LOS PERMISOS OTRAS INSTITUCIONES (INAH, SEMARNAT, ETC.)
	A2C2. CONVENIOS DE COLABORACIÓN CON LOS MUNICIPIOS PARA LA CREACIÓN DE NUEVOS PROYECTOS DE INFRAESTRUCTURA TURÍSTICA	PORCENTAJE DE CONVENIOS DE COLABORACIÓN CON LOS MUNICIPIOS PARA LA CREACIÓN DE NUEVOS PROYECTOS DE INFRAESTRUCTURA TURÍSTICA	(CONVENIOS CON MUNICIPIOS PARA LA CREACIÓN DE NUEVOS PROYECTOS DE ATRACTIVOS TURÍSTICOS / CONVENIOS CON MUNICIPIOS PARA LA CREACIÓN DE NUEVOS PROYECTOS DE ATRACTIVOS TURÍSTICOS PROGRAMADOS) * 100	TRIMESTRAL	NO DATO	100.00			NO DATO	NO DATO	NO DATO	NO DATO	CONVENIOS DE COLABORACIÓN ENTRE EL ESTADO Y MUNICIPIOS / DEPARTAMENTO JURÍDICO	LOS MUNICIPIOS ESTÁN INTERESADOS EN LA CREACIÓN DE NUEVOS PROYECTOS
	A3C2. ELABORACIÓN DE PROYECTOS DE NUEVOS ATRACTIVOS TURÍSTICOS EN MUNICIPIOS	PORCENTAJE DE NUEVOS PROYECTOS A MUNICIPIOS	(NUEVOS PROYECTOS DE ATRACTIVOS TURÍSTICOS REALIZADAS / NUEVOS PROYECTOS DE ATRACTIVOS TURÍSTICOS PROGRAMADAS) * 100	TRIMESTRAL	NO DATO	100.00			NO DATO	NO DATO	NO DATO	NO DATO	CREACIÓN DE PROYECTOS EJECUTIVOS DE ATRACTIVOS TURÍSTICOS PARA MUNICIPIOS / COORDINACIÓN DE PROYECTOS	SE CUENTE CON RECURSOS NECESARIOS PARA LA ELABORACIÓN DE NUEVOS PROYECTOS EJECUTIVOS PARA LA CREACIÓN DE ATRACTIVOS TURÍSTICOS



GOBIERNO DEL ESTADO DE NUEVO LEÓN
SECRETARÍA DE FINANZAS Y TESORERÍA GENERAL DEL ESTADO
PRESUPUESTO POR RESULTADOS
REPORTE DE METAS ANUALES 2023

INSTITUCIÓN: INSTITUTO ESTATAL DE LAS MUJERES
NOMBRE DEL PROGRAMA: MUJERES LIBRES DE VIOLENCIA
EJE DEL PED: IGUALDAD PARA TODAS LAS PERSONAS
TEMA: PROTECCIÓN INTEGRAL A LAS MUJERES Y LAS NIÑAS
OBJETIVO: PROMOVER LA PROTECCIÓN INTEGRAL Y LOS DERECHOS DE LAS MUJERES NEOLEONESAS, FORTALECIENDO LA POLÍTICA ESTATAL MEDIANTE LA PREVENCIÓN Y ATENCIÓN DE LAS VIOLENCIAS DE GÉNERO, PARA INCIDIR EN LA IGUALDAD SUSTANTIVA.
ESTRATEGIA: CONFIGURAR EL ENFOQUE DE CUIDADOS Y PROMOCIÓN DE LA CULTURA DE LA PAZ PARA UNA SOCIEDAD IGUALITARIA E INCLUSIVA.
LÍNEAS DE ACCIÓN: FOMENTAR EL ACCESO DE LAS MUJERES A CANALES PARA LA ATENCIÓN, PROTECCIÓN INTEGRAL Y JUSTICIA SOCIAL, PARA DESARROLLARSE DE MANERA PLENA E INTEGRAL EN TODOS LOS ASPECTOS DE SU VIDA, BAJO CONDICIONES DE IGUALDAD Y SIN DISCRIMINACIÓN POR SU ORIGEN ÉTNICO O NACIONAL, SEXO, GÉNERO, EDAD, DISCAPACIDADES, CONDICIÓN SOCIAL, ECONÓMICA, DE SALUD, JURÍDICA O CUALQUIER OTRO MOTIVO.
BENEFICIARIO (PO/AE): INCREMENTAR LA PRESENCIA Y PARTICIPACIÓN DE LAS MUJERES EN LOS PUESTOS DE DECISIÓN DE LA VIDA POLÍTICA, ECONÓMICA Y PÚBLICA.
MUJERES (DE 15 AÑOS O MÁS)

CLASIFICACIÓN PROGRAMÁTICA: E236
CP CONAC "Modalidad": E

MATRIZ DE INDICADORES PARA RESULTADOS 2023

RESUMEN NARRATIVO		INDICADORES			META ANUAL 2023	LÍNEA BASE 2021	METAS POR FRECUENCIA				MEDIOS DE VERIFICACIÓN Y FUENTE DE INFORMACIÓN	SUPUESTOS		
		INDICADOR	FÓRMULA	FRECUENCIA			SEMESTRE		TRIMESTRE					
							I	II	I	II			III	IV
FIN	CONTRIBUIR A INCREMENTAR LA IGUALDAD DE GÉNERO Y EL EMPODERAMIENTO DE LAS MUJERES MEDIANTE EL CONOCIMIENTO DE SUS DERECHOS HUMANOS.	ÍNDICE DE DESARROLLO RELATIVO AL GÉNERO	(ÍNDICE DE ESPERANZA DE VIDA + ÍNDICE DE EDUCACIÓN + ÍNDICE DE NIVEL DE VIDA / 3)	ANUAL	0.950	0.944							ENCUESTAS, ESTADÍSTICAS OFICIALES, REGISTROS OFICIALES / INEGI	MAYOR PRESENCIA Y PARTICIPACIÓN DE LAS MUJERES EN LOS PUESTOS DE DECISIÓN DE LA VIDA POLÍTICA, ECONÓMICA Y PÚBLICA.
PROPÓSITO	LAS MUJERES CONOCEN SUS DERECHOS HUMANOS, ESPECIALMENTE EL DE VIVIR LIBRES DE VIOLENCIA	TASA DE VARIACIÓN DE PERSONAS ATENDIDAS CON SERVICIOS DE ATENCIÓN, SENSIBILIZACIÓN Y CAPACITACIÓN.	(PERSONAS QUE RECIBIERON SERVICIOS EN EL AÑO T-1) / PERSONAS QUE RECIBIERON SERVICIOS EN EL AÑO T-1) * 100	ANUAL	9.57	8.70							REPORTES DE LA COORDINACIÓN DE CAPACITACIÓN, DE LA COORDINACIÓN DE ATENCIÓN Y DE LA DIRECCIÓN OPERATIVA DE PROGRAMAS	MUJERES Y HOMBRES ACUDEN AL INSTITUTO PARA SOLICITAR ALGÚN SERVICIO DE ATENCIÓN, CAPACITACIÓN Y/O SENSIBILIZACIÓN.
COMPONENTES	C1. SERVICIOS DE PREVENCIÓN, ATENCIÓN, ORIENTACIÓN Y CANALIZACIÓN DE LAS VIOLENCIAS DE GÉNERO BRINDADOS.	TASA DE VARIACIÓN DE MUJERES ATENDIDAS	((MUJERES ATENDIDAS EN EL TRIMESTRE DEL AÑO T / MUJERES ATENDIDAS EN EL TRIMESTRE DEL AÑO T-1) * 100	TRIMESTRAL	1.94	0.69			1.94	1.94	1.94	1.94	FORMATOS DE ENTREVISTAS, FORMATO DE SEGUIMIENTO DEL CASO / DIRECCIÓN OPERATIVA DE PROGRAMAS	MUJERES ACUDEN AL INSTITUTO PARA SOLICITAR ALGÚN SERVICIO DE ATENCIÓN, CAPACITACIÓN Y/O SENSIBILIZACIÓN.
	C2. EVENTOS DE CAPACITACIÓN REALIZADOS (CURSOS, TALLERES, CONFERENCIAS, ETC.)	PROMEDIO DE ASISTENTES POR EVENTO DE CAPACITACIÓN	(ASISTENTES A EVENTOS DE CAPACITACIÓN / EVENTOS DE CAPACITACIÓN)	TRIMESTRAL	29.91	14.94			29.91	29.91	29.91	29.91	REPORTE DE CAPACITACIÓN / COORDINACIÓN DE CAPACITACIÓN	LAS MUJERES Y HOMBRES ATIENDEN LA CONVOCATORIA EN BASE A LOS TIEMPOS Y LUGARES ESTABLECIDOS
	C3. PROGRAMAS EDUCATIVOS TRANSMITIDOS	COSTO PROMEDIO POR PROGRAMA EDUCATIVO	(COSTO APLICADO EN PROGRAMAS EDUCATIVOS TRANSMITIDOS / PROGRAMAS EDUCATIVOS)	SEMESTRAL	785,000.00	919,738.15	785,000.00	785,000.00					DESGLOSE DEL PRESUPUESTO INSTITUCIONAL EJERCIDO / COORDINACIÓN DE ADMINISTRACIÓN Y FINANZAS	LAS PERSONAS SE INTERESAN, ESCUCHAN Y VEN LAS TRANSMISIONES
C1. SERVICIOS DE PREVENCIÓN, ATENCIÓN, ORIENTACIÓN Y CANALIZACIÓN DE LAS VIOLENCIAS DE GÉNERO BRINDADOS.														
ACTIVIDADES (Procesos)	A1C1. INSTALACIÓN DE UNIDADES DE PREVENCIÓN, ORIENTACIÓN Y CANALIZACIÓN	PORCENTAJE DE UNIDADES INSTALADAS	(UNIDADES INSTALADAS / UNIDADES PROGRAMADAS) * 100	TRIMESTRAL	100.00	100.00			100.00	100.00	100.00	100.00	EXPEDIENTE DE CONVENIOS / DIRECCIÓN OPERATIVA DE PROGRAMAS Y COORDINACIÓN DE ATENCIÓN Y BRIGADAS	LAS CONTRAPARTES FIRMAN EN TIEMPO Y FORMA LOS CONVENIOS
	A2C1. CONTRATACIÓN PERSONAL ESPECIALIZADO EN PSICOLOGÍA, LEYES Y TRABAJO SOCIAL	PORCENTAJE DE PERSONAL ESPECIALIZADO CONTRATADO	(PERSONAL ESPECIALIZADO CONTRATADO / CONTRATACIÓN DE PERSONAL ESPECIALIZADO PROGRAMADO) * 100	TRIMESTRAL	100.00	100.00			100.00	100.00	100.00	100.00	EXPEDIENTE DE CONTRATACIÓN DE PERSONAL / COORDINACIÓN DE ADMINISTRACIÓN Y FINANZAS	EXISTE INTERÉS DE PERSONAL ESPECIALIZADO EN LA OFERTA LABORAL DEL INSTITUTO
	A3C1. RECEPCIÓN DE SOLICITUDES PARA LA SOLUCIÓN DE CONTROVERSIAS (CONFLICTOS DE PENSIÓN ALIMENTICIA Y CONVIVENCIA, CONFLICTOS VECINALES, RUIDOS, DAÑOS A PROPIEDAD PRIVADA, ETC.)	PORCENTAJE DE SOLICITUDES PARA LA SOLUCIÓN DE CONTROVERSIAS CONCLUIDAS	(NÚMERO DE SOLICITUDES PARA LA SOLUCIÓN DE CONTROVERSIAS CONCLUIDAS / TOTAL DE SOLICITUDES PARA LA SOLUCIÓN DE CONTROVERSIAS RECIBIDAS) * 100	TRIMESTRAL	100.00	100.00			100.00	100.00	100.00	100.00	EXPEDIENTES DE CASOS / DIRECCIÓN OPERATIVA DE PROGRAMAS	SE CUENTA CON PERSONAL ESPECIALIZADO Y CAPACITADO PARA ATENDER EFECTIVA Y OPORTUNAMENTE A TODA LA POBLACIÓN.
	A4C1. REALIZACIÓN DE SESIONES GRUPALES PARA FORTALECER MASCULINIDADES POSITIVAS	PORCENTAJE DE SESIONES GRUPALES DE FORTALECIMIENTO DE MASCULINIDADES POSITIVAS BRINDADAS	(SESIONES GRUPALES DE MASCULINIDADES POSITIVAS BRINDADAS / SESIONES GRUPALES DE MASCULINIDADES POSITIVAS PROGRAMADAS) * 100	TRIMESTRAL	100.00	100.00			100.00	100.00	100.00	100.00	LISTAS DE ASISTENCIAS DE SESIONES GRUPALES / DIRECCIÓN OPERATIVA DE PROGRAMAS	LOS HOMBRES SE INTERESAN EN LAS TERAPIAS DE MASCULINIDADES POSITIVAS
	A5C1. INSTALACIÓN DE PUNTOS NARANJA PARA LA PROTECCIÓN A VÍCTIMAS DE VIOLENCIAS DE GÉNERO	PORCENTAJE DE PUNTOS NARANJA INSTALADOS	(PUNTOS NARANJA INSTALADOS / PUNTOS NARANJA PROGRAMADOS)	TRIMESTRAL	100.00	100.00			100.00	100.00	100.00	100.00	REPORTE DE INSTALACIÓN DE PUNTOS NARANJA / DIRECCIÓN OPERATIVA DE PROGRAMAS	LOS ESTABLECIMIENTOS PARTICIPAN EN EL PROGRAMA
	A6C1. REALIZACIÓN DE CAMPAÑAS PARA PREVENIR EL ACOSO SEXUAL EN EL TRANSPORTE PÚBLICO	PORCENTAJE DE MATERIAL IMPRESO DIFUNDIDO EN UNIDADES DE TRANSPORTE PÚBLICO	(NÚMERO DE MATERIAL IMPRESO ENTREGADO / NÚMERO DE MATERIAL IMPRESO PROGRAMADO) * 100	TRIMESTRAL	100.00	100.00			100.00	100.00	100.00	100.00	REPORTE DE CAMPAÑAS/ LA JEFATURA DE CIUDADES SEGURAS - COORDINACIÓN DE CAPACITACIÓN Y ENLACES	LOS PERMISIONARIOS Y CONCESIONARIOS DE TRANSPORTE PÚBLICO PARTICIPAN EN EL PROGRAMA

MATRIZ DE INDICADORES PARA RESULTADOS 2023														
RESUMEN NARRATIVO	INDICADORES				META ANUAL 2023	LÍNEA BASE 2021	METAS POR FRECUENCIA				MEDIOS DE VERIFICACIÓN Y FUENTE DE INFORMACIÓN	SUPUESTOS		
	INDICADOR	FÓRMULA	FRECUENCIA	SEMESTRE			TRIMESTRE							
				I			II	I	II	III			IV	
C2. EVENTOS DE CAPACITACIÓN REALIZADOS (CURSOS, TALLERES, CONFERENCIAS, ETC.)														
ACTIVIDADES (Procesos)	A1C2. CONTRATACIÓN DE PERSONAL DE CAPACITACIÓN ESPECIALIZADO EN TEMAS DE GÉNERO.	PORCENTAJE DE PERSONAL ESPECIALIZADO CONTRATADO	(PERSONAL ESPECIALIZADO CONTRATADO / CONTRATACIÓN DE PERSONAL ESPECIALIZADO PROGRAMADO) * 100	TRIMESTRAL	100.00	100.00			100.00	100.00	100.00	100.00	EXPEDIENTE DE CONTRATACIÓN DE PERSONAL / COORDINACIÓN DE ADMINISTRACIÓN Y FINANZAS	EXISTE INTERÉS DE PERSONAL ESPECIALIZADO EN LA OFERTA LABORAL DEL INSTITUTO
	A2C2. REALIZACIÓN DE DISEÑO DE CONTENIDOS CONCEPTUALES.	PORCENTAJE DE CONTENIDOS DISEÑADOS	(CONTENIDOS DISEÑADOS / CONTENIDOS PROGRAMADOS) * 100	TRIMESTRAL	100.00	100.00			100.00	100.00	100.00	100.00	CONTENIDOS DESARROLLADOS / DIRECCIÓN OPERATIVA DE PROGRAMAS	SE CUENTA CON LOS RECURSOS FINANCIEROS, MATERIALES Y DE PERSONAL ESPECIALIZADO PARA DISEÑAR LOS CONTENIDOS
	A3C2. CREACIÓN DE REDES DE MUJERES CONSTRUCTORAS DE LA PAZ (MUCPAZ)	PORCENTAJE DE MUJERES QUE PARTICIPAN EN LAS REDES PARA LA CONSTRUCCIÓN DE LA PAZ	(NÚMERO DE MUJERES PARTICIPANTES / NÚMERO DE MUJERES PROGRAMADAS) * 100	TRIMESTRAL	100.00	100.00			100.00	100.00	100.00	100.00	MINUTAS DE TRABAJO, EVIDENCIA FOTOGRÁFICA, LISTAS DE ASISTENCIA / COORDINACIÓN DE PLANEACIÓN E INVESTIGACIÓN, IEM	LAS MUJERES ASISTEN A TODAS LAS SESIONES Y CONCLUYEN SATISFACTORIAMENTE CON LA PRESENTACIÓN DE UN PROYECTO DE MEJORA COMUNITARIO.
C3. PROGRAMAS EDUCATIVOS TRANSMITIDOS														
ACTIVIDADES (Procesos)	A1C3. ELABORACIÓN DE PLAN DE DIFUSIÓN EN MEDIOS DE COMUNICACIÓN	PORCENTAJE DE PLANES DE DIFUSIÓN ELABORADOS	(PLANES DE DIFUSIÓN ELABORADOS / PLANES DE DIFUSIÓN PROGRAMADOS) * 100	TRIMESTRAL	100.00	100.00			100.00	100.00	100.00	100.00	REPORTE DE COMUNICACIÓN / COORDINACIÓN DE COMUNICACIÓN Y DIFUSIÓN	SE CUENTA CON LOS RECURSOS FINANCIEROS, MATERIALES Y PERSONAL ESPECIALIZADOS PARA ELABORAR LOS PLANES DE DIFUSIÓN
	A2C3. REALIZACIÓN DE DISEÑO DE CONTENIDO IMPRESO Y AUDIOVISUAL	PORCENTAJE CONTENIDOS IMPRESOS Y AUDIOVISUALES DISEÑADOS	(CONTENIDOS IMPRESOS Y AUDIOVISUALES DISEÑADOS / CONTENIDOS IMPRESOS Y AUDIOVISUALES PROGRAMADOS) * 100	TRIMESTRAL	100.00	100.00			100.00	100.00	100.00	100.00	EXPEDIENTE DE DISEÑOS DE CONTENIDOS / COORDINACIÓN DE COMUNICACIÓN Y DIFUSIÓN	SE CUENTA CON LOS RECURSOS FINANCIEROS, MATERIALES Y PERSONAL ESPECIALIZADOS PARA DISEÑAR LOS CONTENIDOS
	A3C3. CONTRATACIÓN EN REVISTAS Y PERIÓDICOS DE ESPACIOS PARA DIFUSIÓN DE TEMAS DE PREVENCIÓN DE LA VIOLENCIA CONTRA LA MUJER Y PERSPECTIVA DE GÉNERO	PORCENTAJE DE REVISTAS Y PERIÓDICOS CONTRATADOS	(REVISTAS Y PERIÓDICOS CONTRATADOS / REVISTAS Y PERIÓDICOS PROGRAMADOS) * 100	TRIMESTRAL	100.00	100.00			100.00	100.00	100.00	100.00	FICHA TÉCNICA DE LA PUBLICACIÓN / COORDINACIÓN DE COMUNICACIÓN Y DIFUSIÓN	SE CUENTA CON LOS RECURSOS FINANCIEROS
	A3C3. CONTRATACIÓN DE ESPACIOS EN TELEVISIÓN Y RADIO PARA PROGRAMAS EDUCATIVOS	PORCENTAJE DE PROGRAMAS CONTRATADOS	(PROGRAMAS DE TV Y RADIO CONTRATADOS / PROGRAMAS DE TV Y RADIO PROGRAMADOS) * 100	TRIMESTRAL	100.00	100.00			100.00	100.00	100.00	100.00	EXPEDIENTE DE DISEÑOS DE CONTENIDOS / COORDINACIÓN DE COMUNICACIÓN Y DIFUSIÓN	SE CUENTA CON LOS RECURSOS FINANCIEROS



GOBIERNO DEL ESTADO DE NUEVO LEÓN
SECRETARÍA DE FINANZAS Y TESORERÍA GENERAL DEL ESTADO
PRESUPUESTO POR RESULTADOS
REPORTE DE METAS ANUALES 2023

INSTITUCIÓN: INSTITUTO ESTATAL DE LAS MUJERES
NOMBRE DEL PROGRAMA: INCORPORACIÓN DE LA PERSPECTIVA DE GÉNERO EN LA ADMINISTRACIÓN PÚBLICA ESTATAL
EJE DEL PED: IGUALDAD PARA TODAS LAS PERSONAS
TEMA: PROTECCIÓN INTEGRAL A LAS MUJERES Y LAS NIÑAS
OBJETIVO: PROMOVER LA PROTECCIÓN INTEGRAL Y LOS DERECHOS DE LAS MUJERES NEOLEONESAS, FORTALECIENDO LA POLÍTICA ESTATAL MEDIANTE LA PREVENCIÓN Y ATENCIÓN DE LAS VIOLENCIAS DE GÉNERO
ESTRATEGIA: CONFIGURAR EL ENFOQUE DE CIUDADANOS Y PROMOCIÓN DE LA CULTURA DE LA PAZ PARA UNA SOCIEDAD IGUALITARIA E INCLUSIVA
LÍNEAS DE ACCIÓN: INCREMENTAR LA PRESENCIA Y PARTICIPACIÓN DE LAS MUJERES EN LOS PUESTOS DE DECISIÓN DE LA VIDA POLÍTICA, ECONÓMICA Y PÚBLICA.
PROMOVER POLÍTICAS Y LEYES APLICABLES PARA FORTALECER LA IGUALDAD DE GÉNERO Y EL EMPODERAMIENTO DE TODAS LAS MUJERES Y NIÑAS.
IMPLEMENTAR Y COORDINAR MECANISMOS QUE FOMENTEN LA INCORPORACIÓN DE PERSPECTIVA DE GÉNERO EN LAS DEPENDENCIAS DE LA APE.
BENEFICIARIO (PO/AE): PERSONAL DE LA ADMINISTRACIÓN PÚBLICA ESTATAL (DEPENDENCIAS Y ORGANISMOS)

CLASIFICACIÓN PROGRAMÁTICA: E237
CP CONAC "Modalidad": E

MATRIZ DE INDICADORES PARA RESULTADOS 2023														
RESUMEN NARRATIVO	INDICADORES				META ANUAL 2023	LÍNEA BASE 2021	METAS POR FRECUENCIA				MEDIOS DE VERIFICACIÓN Y FUENTE DE INFORMACIÓN	SUPUESTOS		
	INDICADOR	FÓRMULA	FRECUENCIA				SEMESTRE		TRIMESTRE					
							I	II	I	II			III	IV
FIN	CONTRIBUIR A INCREMENTAR LA IGUALDAD DE OPORTUNIDADES, TRATO, TOMA DE DECISIONES Y BENEFICIOS DE DESARROLLO MEDIANTE LA INCORPORACIÓN DE PERSPECTIVA DE GÉNERO EN LOS PLANES Y PROGRAMAS DE LAS DEPENDENCIAS Y ORGANISMOS DEL GOBIERNO ESTATAL.	RAZÓN DE IGUALDAD DE GÉNERO EN LA OCUPACIÓN DE PUESTOS TITULARES DE LAS DEPENDENCIAS Y ORGANISMOS DE LA ADMINISTRACIÓN PÚBLICA ESTATAL	(TOTAL DE MUJERES TITULARES DE LA ADMINISTRACIÓN PÚBLICA ESTATAL / TOTAL DE HOMBRES TITULARES DE LA ADMINISTRACIÓN PÚBLICA ESTATAL)	ANUAL	0.960	0.940						CENSO NACIONAL DE GOBIERNOS ESTATALES / INEGI HTTPS://WWW.INEGI.ORG.MX/PROGRAMAS/CNGE	MAYOR PRESENCIA Y PARTICIPACIÓN DE LAS MUJERES EN LOS PUESTOS DE TOMA DE DECISIÓN EN LAS DEPENDENCIAS Y ORGANISMOS DEL GOBIERNO ESTATAL	
PROPÓSITO	EL PERSONAL DE LA ADMINISTRACIÓN PÚBLICA ESTATAL INCORPORA LA PERSPECTIVA DE GÉNERO EN SUS ACTIVIDADES INSTITUCIONALES	TASA DE VARIACIÓN DE QUEJAS Y/O DENUNCIAS RECIBIDAS EN LOS COMITÉS ASESORES DEL PROTOCOLO PARA LA PREVENCIÓN Y LA ATENCIÓN DEL HOSTIGAMIENTO SEXUAL Y ACOSO SEXUAL.	((QUEJAS Y/O DENUNCIAS RECIBIDAS EN EL AÑO T- QUEJAS Y/O DENUNCIAS RECIBIDAS EN EL AÑO T-1)*100	ANUAL	62.50	8.00						INFORMES EMITIDOS POR LOS COMITÉS ASESORES / JEFATURA DE UNIDADES DE IGUALDAD DE GÉNERO IEM	EL PERSONAL DE LA ADMINISTRACIÓN PÚBLICA ESTATAL APLICA LOS CONOCIMIENTOS ADQUIRIDOS EN PERSPECTIVA DE GÉNERO	
COMPONENTES	C1. EVENTOS DE CAPACITACIÓN DE CULTURA INSTITUCIONAL DE GÉNERO (CURSOS, FOROS, MESAS DE TRABAJO, DIPLOMADOS, TALLERES, SEMINARIOS Y ENCUENTROS) IMPARTIDOS	TASA DE VARIACIÓN DEL PERSONAL DE LA ADMINISTRACIÓN PÚBLICA ESTATAL ATENDIDO	((PERSONAL DE LA ADMINISTRACIÓN PÚBLICA ESTATAL ATENDIDO EN EL AÑO T / PERSONAL DE LA ADMINISTRACIÓN PÚBLICA ESTATAL ATENDIDO EN EL AÑO T-1) -1) * 100	TRIMESTRAL	3,100.00	25.00			0.00	0.00	9,500.00	12,700.00	REPORTE DE LA COORDINACIÓN DE CAPACITACIÓN Y ENLACES MUNICIPALES / DIRECCIÓN OPERATIVA DE PROGRAMAS INSTITUTO ESTATAL DE LAS MUJERES	LAS/OS SERVIDORAS/ES PÚBLICOS ASISTEN A LAS CAPACITACIONES
	C2. PROYECTOS DE INICIATIVAS PARA INCORPORAR PERSPECTIVA DE GÉNERO EN LA NORMATIVIDAD ELABORADOS	PORCENTAJE PROYECTOS DE INICIATIVAS DE NORMATIVIDAD ELABORADOS	(PROYECTOS DE INICIATIVAS DE NORMATIVIDAD ELABORADOS / PROYECTOS DE INICIATIVAS DE NORMATIVIDAD PROGRAMADOS) * 100	SEMESTRAL	100.00	100.00	100.00	100.00					REPORTE DE AVANCES DE LAS INICIATIVAS / DIRECCIÓN OPERATIVA DE PROGRAMAS INSTITUTO ESTATAL DE LAS MUJERES	LOS PROYECTOS DE INICIATIVAS DE NORMATIVIDAD LOS REALIZA PERSONAL ESPECIALIZADO.
	C3. UNIDADES DE IGUALDAD DE GÉNERO CREADAS	PORCENTAJE DE UNIDADES DE IGUALDAD DE GÉNERO CREADAS	(UNIDADES DE IGUALDAD DE GÉNERO CREADAS / TOTAL DE DEPENDENCIAS Y ENTIDADES DE LA ADMINISTRACIÓN PÚBLICA DEL ESTADO) * 100	TRIMESTRAL	100.00	100.00			100.00	100.00	100.00	100.00	REGISTRO DE UNIDADES DE IGUALDAD DE GÉNERO CREADAS / COORDINACIÓN DE PLANEACIÓN E INVESTIGACIÓN INSTITUTO ESTATAL DE LAS MUJERES	LAS DEPENDENCIAS Y ENTIDADES DE GÉNERO CON UNIDADES DE IGUALDAD DE GÉNERO CREADAS APLICAN PERSPECTIVA DE GÉNERO EN TODOS LOS PROGRAMAS
C1. EVENTOS DE CAPACITACIÓN DE CULTURA INSTITUCIONAL DE GÉNERO (CURSOS, FOROS, MESAS DE TRABAJO, DIPLOMADOS, TALLERES, SEMINARIOS Y ENCUENTROS) IMPARTIDOS														
ACTIVIDADES (Procesos)	A1C1. CONTRATACIÓN DE PERSONAL ESPECIALIZADO EN PERSPECTIVA DE GÉNERO Y CULTURA INSTITUCIONAL	PORCENTAJE DE PERSONAL DE CAPACITACIÓN ESPECIALIZADO EN TEMAS DE GÉNERO CONTRATADOS	(PERSONAL DE CAPACITACIÓN ESPECIALIZADO EN TEMAS DE GÉNERO CONTRATADOS / PERSONAL DE CAPACITACIÓN ESPECIALIZADO EN TEMAS DE GÉNERO PROGRAMADOS) * 100	TRIMESTRAL	100.00	0.00			100.00	100.00	100.00	100.00	PLANTILLA DE PERSONAL Y CONTRATOS FIRMADOS / JEFATURA DE RH INSTITUTO ESTATAL DE LAS MUJERES	LA CONTRATACIÓN DE PERSONAL ESPECIALIZADO EN TEMAS DE GÉNERO SE REALIZA EN LAS FECHAS ESTABLECIDAS.
	A2C1. DISEÑO DE CONTENIDOS DE PLAN DE CAPACITACIÓN.	PORCENTAJE DE CONTENIDOS DE CAPACITACIÓN DISEÑADOS	(CONTENIDOS DISEÑADOS / CONTENIDOS PROGRAMADOS) * 100	TRIMESTRAL	100.00	0.00			100.00	100.00	100.00	100.00	CONTENIDOS DESARROLLADOS / DIRECCIÓN OPERATIVA DE PROGRAMAS INSTITUTO ESTATAL DE LAS MUJERES	EL DISEÑO DE CONTENIDOS SE REALIZA CON RECURSOS HUMANOS, FINANCIEROS Y MATERIALES NECESARIOS
	A3C1. FIRMA DE CONVENIOS DE COLABORACIÓN CON DEPENDENCIAS Y ORGANISMOS	PORCENTAJE DE CONVENIOS DE COLABORACIÓN FIRMADOS	(NÚMERO DE CONVENIOS FIRMADOS / NÚMERO DE CONVENIOS PROGRAMADOS) * 100	TRIMESTRAL	100.00	0.00			100.00	100.00	100.00	100.00	REPORTE DE COORDINACIÓN DE CAPACITACIÓN / DIRECCIÓN OPERATIVA DE PROGRAMAS INSTITUTO ESTATAL DE LAS MUJERES	LAS DEPENDENCIAS Y ORGANISMOS TIENEN INTERÉS POR CAPACITAR A SU PERSONAL EN TEMAS DE GÉNERO
C2. PROYECTOS DE INICIATIVAS PARA INCORPORAR PERSPECTIVA DE GÉNERO EN LA NORMATIVIDAD ELABORADOS														
ACTIVIDADES (Procesos)	A1C2. REALIZACIÓN DEL DIAGNÓSTICO SITUACIONAL DE LA PROBLEMÁTICA DETECTADA	PORCENTAJE DE DIAGNÓSTICOS REALIZADOS	(DIAGNÓSTICOS ELABORADOS / DIAGNÓSTICOS PROGRAMADOS) * 100	TRIMESTRAL	100.00	0.00			100.00	100.00	100.00	100.00	REPORTE DE AVANCES DE DIAGNÓSTICOS / DIRECCIÓN OPERATIVA DE PROGRAMAS INSTITUTO ESTATAL DE LAS MUJERES	LOS DIAGNÓSTICOS SE REALIZAN POR PERSONAL ESPECIALIZADO.
	A2C2. PRESENTACIÓN DE ANTEPROYECTOS ELABORADOS	PORCENTAJE DE ANTEPROYECTOS ELABORADOS	(ANTEPROYECTOS ELABORADOS / ANTEPROYECTOS PROGRAMADOS) * 100	TRIMESTRAL	100.00	0.00			100.00	100.00	100.00	100.00	REPORTE DE ANTEPROYECTOS ELABORADOS / DIRECCIÓN OPERATIVA DE PROGRAMAS INSTITUTO ESTATAL DE LAS MUJERES	LOS ANTEPROYECTOS SE REALIZAN POR PERSONAL ESPECIALIZADO.
	A3C2. REALIZACIÓN DE MESAS O REUNIONES DE TRABAJO	PORCENTAJE DE MESAS O REUNIONES DE TRABAJO DESARROLLADAS	(MESAS DE TRABAJO DESARROLLADAS / MESAS DE TRABAJO PROGRAMADAS) * 100	TRIMESTRAL	100.00	0.00			100.00	100.00	100.00	100.00	REGISTROS DE MESAS O REUNIONES DE TRABAJO / DIRECCIÓN OPERATIVA DE PROGRAMAS INSTITUTO ESTATAL DE LAS MUJERES	LAS MESAS O REUNIONES DE TRABAJO SE REALIZAN CON LOS ACTORES INVOLUCRADOS Y CON LOS RECURSOS HUMANOS, FINANCIEROS Y MATERIALES NECESARIOS.
C3. UNIDADES DE IGUALDAD DE GÉNERO CREADAS														
ACTIVIDADES (Procesos)	A1C3. REALIZACIÓN DE MESAS O REUNIONES DE TRABAJO INTERINSTITUCIONALES	PORCENTAJE DE MESAS O REUNIONES DE TRABAJO REALIZADAS	(MESAS O REUNIONES DE TRABAJO REALIZADAS / MESAS O REUNIONES DE TRABAJO PROGRAMADAS) * 100	TRIMESTRAL	100.00	0.00			100.00	100.00	100.00	100.00	REGISTRO DE MESAS O REUNIONES / COORDINACIÓN DE PLANEACIÓN E INVESTIGACIÓN INSTITUTO ESTATAL DE LAS MUJERES	LAS MESAS O REUNIONES DE TRABAJO SE REALIZAN CON LOS ACTORES INVOLUCRADOS Y CON LOS RECURSOS HUMANOS, FINANCIEROS Y MATERIALES NECESARIOS.
	A2C3. RECEPCIÓN DE PROGRAMA DE TRABAJO	PORCENTAJE DE PROGRAMAS RECIBIDOS	(PORCENTAJE DE PROGRAMAS RECIBIDOS / PORCENTAJE DE PROGRAMAS PROGRAMADOS) * 100	TRIMESTRAL	100.00	0.00			100.00	100.00	100.00	100.00	REGISTRO DE PROGRAMAS RECIBIDOS / COORDINACIÓN DE PLANEACIÓN E INVESTIGACIÓN INSTITUTO ESTATAL DE LAS MUJERES	LAS DEPENDENCIAS DE LA ADMINISTRACIÓN PÚBLICA ESTATAL ENTREGAN SUS PROGRAMAS DE TRABAJO EN FECHA ESTABLECIDA.
	A3C3. ELABORACIÓN DE DIAGNÓSTICOS DE LAS DEPENDENCIAS CON UNIDADES DE IGUALDAD DE GÉNERO	PORCENTAJE DE DIAGNÓSTICOS ELABORADOS	(DIAGNÓSTICOS ELABORADOS) / (DIAGNÓSTICOS PROGRAMADOS) * 100	TRIMESTRAL	100.00	0.00			100.00	100.00	100.00	100.00	REPORTE DE AVANCES DE DIAGNÓSTICOS / COORDINACIÓN DE PLANEACIÓN E INVESTIGACIÓN INSTITUTO ESTATAL DE LAS MUJERES	LAS DEPENDENCIAS DE GOBIERNO CON UNIDADES DE IGUALDAD DE GÉNERO RESPONDEN A LA CONVOCATORIA.

Nota: A nivel de desempeño C1 las metas de primero y segundo trimestre se reportan en 0 debido a que las personas atendidas en estos trimestres es igual a 0 por lo que la formula no se puede calcular, sin embargo, en términos absolutos se planea atender a 800 personas en primer trimestre y un acumulado de 1600 personas (800+800) en segundo trimestre.



GOBIERNO DEL ESTADO DE NUEVO LEÓN
SECRETARÍA DE FINANZAS Y TESORERÍA GENERAL DEL ESTADO
PRESUPUESTO POR RESULTADOS
REPORTE DE METAS ANUALES 2023

INSTITUCIÓN: INSTITUTO DE LA VIVIENDA DE NUEVO LEÓN
NOMBRE DEL PROGRAMA: NUEVA VIVIENDA EN NUEVO LEÓN
EJE DEL PED: GENERACIÓN DE RIQUEZA SOSTENIBLE
TEMA: VIVIENDA ADECUADA Y ASEQUIBLE
OBJETIVO: PROMOVER LA VIVIENDA ACCESIBLE, ASEQUIBLE Y SUSTENTABLE, ASÍ COMO LA CONSOLIDACIÓN DEL PATRIMONIO FAMILIAR CON UN ENFOQUE ORDENADO Y SOSTENIBLE.
ESTRATEGIA: IMPULSAR EL MEJORAMIENTO DE LAS CONDICIONES DE VIVIENDA, SOBRE TODO DE LA POBLACIÓN DE MENORES RECURSOS, CON UNA VISIÓN DE ACCESIBILIDAD, ASEQUIBILIDAD, SEGURIDAD Y CONECTIVIDAD.
 PROMOVER EL MEJORAMIENTO DE LA TENENCIA DE LA TIERRA PARA COADYUVAR CON EL ORDENAMIENTO TERRITORIAL.
 PROMOVER EL APROVECHAMIENTO DE LAS RESERVAS TERRITORIALES PARA OFERTAR VIVIENDAS Y/O ESPACIOS PARA VIVIENDA CON UNA PERSPECTIVA INTEGRAL, SOSTENIBLE, INCLUYENTE Y ACCESIBLE.
 PROMOVER LA DENSIFICACIÓN HABITACIONAL ORDENADA EN LAS ZONAS URBANAS DE LA ZMM, EXPLORANDO LA VIVIENDA VERTICAL COMO EL PRINCIPAL MODELO DE DESARROLLO.
 PONER A DISPOSICIÓN DE FAMILIAS DE ESCASOS RECURSOS Y/O EN CONDICIONES DE VULNERABILIDAD, OPCIONES ASEQUIBLES PARA LA ADQUISICIÓN DE UN PATRIMONIO PROPIO MEDIANTE ESQUEMAS DE FINANCIAMIENTO BLANDO.
 PROMOVER EL MEJORAMIENTO DE LA VIVIENDA PARA ABATIR EL REZAGO HABITACIONAL, A TRAVÉS DE ACCIONES DE MEJORA EN PISOS, TECHOS, MUROS Y CUARTOS ADICIONALES EN VIVIENDAS QUE PRESENTEN REZAGO Y PRECARIEDAD.
LÍNEAS DE ACCIÓN: PROMOVER EL MEJORAMIENTO DE LOS PROCESOS ADMINISTRATIVOS INVOLUCRADOS EN LA OBTENCIÓN DE UNA VIVIENDA Y/O ESPACIOS PARA VIVIENDA PARA LA POBLACIÓN DE ESCASOS RECURSOS.
 PROMOVER LA REGULARIZACIÓN DE LA TENENCIA DE LA TIERRA DE AQUELLOS ASENTAMIENTOS QUE SE TIENEN IDENTIFICADOS COMO IRREGULARES PARA PROMOVER EL CRECIMIENTO ORDENADO DE LA ZONA URBANA Y PATRIMONIO FAMILIAR DE LAS PERSONAS DE ESCASOS RECURSOS.
 DIAGNOSTICAR Y REGISTRAR LA EXISTENCIA DE LOS ASENTAMIENTOS HUMANOS IRREGULARES DEL ESTADO PARA DISEÑAR ESTRATEGIAS INTEGRALES QUE PERMITAN PAULATINAMENTE CONTENER Y CONTRARRESTAR LA PROBLEMÁTICA.
 PROMOVER LA CERTEZA JURÍDICA SOBRE EL PATRIMONIO FAMILIAR, PROVEYENDO MECANISMOS DE ESCRITURACIÓN DE LOTES Y VIVIENDAS ENTRE LA POBLACIÓN DE ESCASOS RECURSOS.
BENEFICIARIO (PO/AE): PERSONAS EN SITUACIÓN DE CARENCIA EN CALIDAD Y ESPACIOS DE LA VIVIENDA

CLASIFICACIÓN PROGRAMÁTICA: E233
CP CONAC "Modalidad": E

MATRIZ DE INDICADORES PARA RESULTADOS 2023

RESUMEN NARRATIVO	INDICADOR	FÓRMULA	FRECUENCIA	META ANUAL 2023	LÍNEA BASE 2021	METAS POR FRECUENCIA				MEDIOS DE VERIFICACIÓN Y FUENTE DE INFORMACIÓN	SUPUESTOS			
						SEMESTRE		TRIMESTRE						
						I	II	I	II			III	IV	
FIN	CONTRIBUIR A LA DISMINUCIÓN DE POBREZA MEDIANTE LOS BIENES Y SERVICIOS QUE OFRECE EL IVNL	PORCENTAJE DE PERSONAS EN NUEVO LEÓN EN SITUACIÓN DE POBREZA	(PERSONAS EN SITUACIÓN DE POBREZA EN NUEVO LEÓN / POBLACIÓN TOTAL EN NUEVO LEÓN) * 100	BIENAL	24.27	24.27					CONSEJO NACIONAL DE EVALUACIÓN DE LA POLÍTICA DE DESARROLLO SOCIAL (CONEVAL)	EXISTE CRECIMIENTO Y DESARROLLO ECONÓMICO EN EL PAÍS		
PROPÓSITO	LAS PERSONAS EN SITUACIÓN DE POBREZA CUENTAN CON ACCESO A UNA VIVIENDA ADECUADA Y A CERTEZA PATRIMONIAL	PORCENTAJE DE PERSONAS EN SITUACIÓN DE POBREZA BENEFICIADAS POR LA EJECUCIÓN DE ACCIONES DE VIVIENDA DEL IVNL	(PERSONAS BENEFICIADAS CON ACCIONES DE VIVIENDA / PERSONAS EN SITUACIÓN DE POBREZA EN NUEVO LEÓN) * 100	ANUAL	1.85	1.85					SISTEMA DE ATENCIÓN A LA DEMANDA (SISADE) / SISTEMA DE INFORMACIÓN INTEGRAL DE FOMERREY (SIF) / UNIDAD DE PLANEACIÓN Y PROYECTOS ESTRATÉGICOS/ CONEVAL	LAS PERSONAS QUE SOLICITAN APOYOS CUMPLEN CON LOS REQUISITOS ESTABLECIDOS EN LA NORMATIVA APLICABLE VIGENTE		
COMPONENTES	C1. LOTES ASIGNADOS	PORCENTAJE DE LOTES ASIGNADOS	(LOTES ASIGNADOS / LOTES PROGRAMADOS) * 100	SEMESTRAL	100.00	45.50	100.00	100.00			SISADE Y SISTEMA INTEGRAL DE INFORMACIÓN DE FOMERREY (SIF) / DIRECCIÓN COMERCIAL	EXISTE OFERTA DE LOTES PARA CUBRIR LA DEMANDA DE LA POBLACIÓN QUE REQUIERE UN TERRENO		
	C2. ASENTAMIENTOS REGULARIZADOS	PORCENTAJE DE ASENTAMIENTOS REGULARIZADOS	(ASENTAMIENTOS REGULARIZADOS / TOTAL DE ASENTAMIENTOS REGULARIZADOS IDENTIFICADOS) * 100	SEMESTRAL	16.23	100.00	3.90	16.23			BASE DE DATOS DE LA DIRECCIÓN DE REGULARIZACIÓN DE LA TENENCIA DE LA TIERRA / DIRECCIÓN DE REGULARIZACIÓN DE LA TENENCIA DE LA TIERRA	LOS INVOLUCRADOS ESTÁN INTERESADOS EN LA REGULARIZACIÓN DEL ASENTAMIENTO		
	C3. LOTES REGULARIZADOS CONTRATADOS	PORCENTAJE DE LOTES REGULARIZADOS CONTRATADOS	(LOTES REGULARIZADOS CONTRATADOS / TOTAL DE LOTES REGULARIZADOS) * 100	SEMESTRAL	100.00	100.00	100.00	100.00			SIF / DIRECCIÓN COMERCIAL	LOS USUARIOS DE LOS LOTES FIRMAN SU CONTRATO DE COMPRAVENTA		
	C4. ESCRITURAS ENTREGADAS	PORCENTAJE DE ESCRITURAS ENTREGADAS	(ESCRITURAS ENTREGADAS / ESCRITURAS PROGRAMADAS) * 100	SEMESTRAL	100.00	21.20	100.00	100.00			SIF / COORDINACIÓN GENERAL DE ESCRITURACIÓN	LAS PERSONAS LIQUIDAN SUS LOTES		
	C5. VIVIENDAS REHABILITADAS	PORCENTAJE DE VIVIENDAS REHABILITADAS	(VIVIENDAS REHABILITADAS / VIVIENDAS PROGRAMADAS PARA REHABILITACIÓN) * 100	SEMESTRAL	100.00	0.00	100.00	100.00			REPORTES INFORMATIVOS - BASE DE DATOS DE LA UPPE / UNIDAD DE PLANEACIÓN Y PROYECTOS ESTRATÉGICOS	LAS PERSONAS CUMPLEN CON LOS REQUISITOS PARA ACCEDER A LOS MEJORAMIENTOS DE VIVIENDA		
C1. LOTES ASIGNADOS														
ACTIVIDADES (PROCESOS)	A1C1. REALIZACIÓN DE SOLICITUDES DE ASIGNACIÓN DE LOTES	PORCENTAJE DE SOLICITUDES DE ASIGNACIÓN REALIZADAS	(SOLICITUDES DE ASIGNACIÓN DE LOTES REALIZADAS / SOLICITUDES DE ASIGNACIÓN DE LOTES PROGRAMADAS) * 100	TRIMESTRAL	100.00	43.20			100.00	100.00	100.00	100.00	SISADE - SIF / DIRECCIÓN COMERCIAL	LAS PERSONAS ACUDEN A SOLICITAR LA ASIGNACIÓN DE LOTES

MATRIZ DE INDICADORES PARA RESULTADOS 2023														
RESUMEN NARRATIVO		INDICADORES				META ANUAL 2023	LÍNEA BASE 2021	METAS POR FRECUENCIA				MEDIOS DE VERIFICACIÓN Y FUENTE DE INFORMACIÓN	SUPUESTOS	
		INDICADOR	FÓRMULA	FRECUENCIA	SEMESTRE			TRIMESTRE						
					I			II	I	II	III			IV
ACTIVIDADES (PROCESOS)	A2C1. REALIZACIÓN DE ESTUDIOS FÍSICOS	PORCENTAJE DE ESTUDIOS FÍSICOS REALIZADOS	(ESTUDIOS FÍSICOS REALIZADOS / ESTUDIOS FÍSICOS PROGRAMADOS) * 100	TRIMESTRAL	100.00	85.56			100.00	100.00	100.00	100.00	SISADE - SIIF / DIRECCIÓN COMERCIAL	LAS PERSONAS CUENTAN CON UN ESTUDIO SOCIOECONÓMICO
	A3C1. CREACIÓN DE EXPEDIENTES	PORCENTAJE DE EXPEDIENTES CREADOS	(EXPEDIENTES CREADOS / EXPEDIENTES PROGRAMADOS)*100	TRIMESTRAL	100	100.00			100.00	100.00	100.00	100.00	EXPEDIENTE ÚNICO DE FOMERREY / DIRECCIÓN COMERCIAL	LAS PERSONAS CUMPLEN CON EL PERFIL REQUERIDO ACORDE A LA NORMATIVA VIGENTE APLICABLE
C2. ASENTAMIENTOS REGULARIZADOS														
ACTIVIDADES (PROCESOS)	A1C2. ATENCIÓN DE SOLICITUDES DE REGULARIZACIÓN DE ASENTAMIENTOS	PORCENTAJE DE SOLICITUDES DE REGULARIZACIÓN DE ASENTAMIENTOS ATENDIDAS	(SOLICITUDES DE REGULARIZACIÓN DE ASENTAMIENTOS ATENDIDAS / TOTAL DE SOLICITUDES DE REGULARIZACIÓN DE ASENTAMIENTOS RECIBIDAS)*100	TRIMESTRAL	100.00	100.00			100.00	100.00	100.00	100.00	SIIF - BASE DE DATOS DRTT / DIRECCIÓN DE REGULARIZACIÓN Y TENENCIA DE LA TIERRA	LOS INTERESADOS ACUDEN A SOLICITAR LA REGULARIZACIÓN DEL ASENTAMIENTO
	A2C2. REALIZACIÓN DE CENSOS A ASENTAMIENTOS IRREGULARES	PORCENTAJE DE CENSOS A ASENTAMIENTOS IRREGULARES REALIZADOS	(CENSOS A ASENTAMIENTOS IRREGULARES REALIZADOS / TOTAL DE SOLICITUDES DE REGULARIZACIÓN DE ASENTAMIENTOS ATENDIDAS)*100	TRIMESTRAL	100.00	100.00			100.00	100.00	100.00	100.00	EXPEDIENTE ÚNICO DE FOMERREY / DIRECCIÓN DE PROMOCIÓN SOCIAL	LOS INTERESADOS ACUDEN A SOLICITAR LA REGULARIZACIÓN DEL ASENTAMIENTO
	A3C2. REALIZACIÓN DE CONVENIOS DE REGULARIZACIÓN	PORCENTAJE DE CONVENIOS DE REGULARIZACIÓN REALIZADOS	(CONVENIOS DE REGULARIZACIÓN REALIZADOS / ASENTAMIENTOS IRREGULARES CENSADOS)*100	TRIMESTRAL	100.00	100.00			100.00	100.00	100.00	100.00	BASE DE DATOS DE CONVENIOS / DIRECCIÓN DE REGULARIZACIÓN Y TENENCIA DE LA TIERRA	LOS PROPIETARIOS DE ASENTAMIENTOS IRREGULARES FIRMAN LOS CONVENIOS
C3. LOTES REGULARIZADOS CONTRATADOS														
ACTIVIDADES (PROCESOS)	A1C3. REALIZACIÓN DE SOLICITUDES DE CONTRATACIÓN DE LOTES REGULARIZADOS	PORCENTAJE DE SOLICITUDES DE CONTRATACIÓN DE LOTES REGULARIZADOS	(SOLICITUDES DE CONTRATACIÓN DE LOTES REGULARIZADOS / SOLICITUDES DE CONTRATACIÓN DE LOTES PROGRAMADOS)*100	TRIMESTRAL	100.00	100.00			100.00	100.00	100.00	100.00	SIIF / DIRECCIÓN COMERCIAL	SE HAN REGULARIZADO ASENTAMIENTOS
	A2C3. REALIZACIÓN DE ESTUDIOS FÍSICOS DE LOTES REGULARIZADOS	PORCENTAJE DE ESTUDIOS FÍSICOS DE LOTES REGULARIZADOS REALIZADOS	(ESTUDIOS FÍSICOS DE LOTES REGULARIZADOS REALIZADOS / ESTUDIOS FÍSICOS DE LOTES REGULARIZADOS PROGRAMADOS)*100	TRIMESTRAL	100.00	100.00			100.00	100.00	100.00	100.00	SIIF / DIRECCIÓN COMERCIAL	SE CUENTA CON SOLICITUDES PARA CONTRATAR LOTES REGULARIZADOS
	A3C3. CREACIÓN DE EXPEDIENTES DE LOTES REGULARIZADOS	PORCENTAJE DE EXPEDIENTES DE LOTES REGULARIZADOS CREADOS	(EXPEDIENTES DE LOTES REGULARIZADOS CREADOS / EXPEDIENTES DE LOTES REGULARIZADOS PROGRAMADOS)*100	TRIMESTRAL	100.00	100.00			100.00	100.00	100.00	100.00	SIIF / DIRECCIÓN COMERCIAL	EL LOTE REGULARIZADO SE ENCUENTRA EN REGLA Y ES POSIBLE REALIZAR LA CONTRATACIÓN DEL MISMO
C4. ESCRITURAS ENTREGADAS														
ACTIVIDADES (PROCESOS)	A1C4. REALIZACIÓN DE SOLICITUDES DE ESCRITURACIÓN	PORCENTAJE DE SOLICITUDES DE ESCRITURACIÓN	(SOLICITUDES DE ESCRITURACIÓN REALIZADAS / SOLICITUDES POR ESCRITURACIÓN PROGRAMADAS) * 100	TRIMESTRAL	100.00	3.65			100.00	100.00	100.00	100.00	SIIF / COORDINACIÓN GENERAL DE ESCRITURACIÓN	LAS PERSONAS SOLICITAN EL TRÁMITE DE ESCRITURACIÓN
	A2C4. ELABORACIÓN DE ESCRITURAS	PORCENTAJE DE ESCRITURAS ELABORADAS	(ESCRITURAS ELABORADAS / ESCRITURAS PROGRAMADAS) * 100	TRIMESTRAL	100.00	16.00			100.00	100.00	100.00	100.00	SIIF / COORDINACIÓN GENERAL DE ESCRITURACIÓN	LOS USUARIOS CUMPLEN CON TODOS LOS REQUISITOS NECESARIOS PARA LA ESCRITURACIÓN DE SU LOTE
	A3C4. RATIFICACIÓN DE ESCRITURAS	PORCENTAJE DE ESCRITURAS RATIFICADAS	(ESCRITURAS RATIFICADAS / ESCRITURAS RATIFICADAS PROGRAMADAS)*100	TRIMESTRAL	100.00	100.00			100.00	100.00	100.00	100.00	SIIF / COORDINACIÓN GENERAL DE ESCRITURACIÓN	LA ESCRITURA HA SIDO FIRMADA POR EL USUARIO Y FUNCIONARIOS DEL IVNL
C5. VIVIENDAS REHABILITADAS														
ACTIVIDADES (PROCESOS)	A1C5. IDENTIFICACIÓN DE ZONAS POTENCIALES A REQUERIR MEJORAMIENTOS DE VIVIENDA	PORCENTAJE DE ZONAS POTENCIALES IDENTIFICADAS	(ZONAS POTENCIALES A REQUERIR MEJORAMIENTOS IDENTIFICADAS / ZONAS POTENCIALES A REQUERIR MEJORAMIENTOS PROGRAMADOS)*100	TRIMESTRAL	100.00	100.00			100.00	100.00	100.00	100.00	REPORTES INFORMATIVOS - BASE DE DATOS DE LA UPPE Y DE FUENTES OFICIALES / UNIDAD DE PLANEACIÓN Y PROYECTOS ESTRATÉGICOS	LA INFORMACIÓN NECESARIA DE LAS FUENTES OFICIALES ESTÁN ACTUALIZADAS

MATRIZ DE INDICADORES PARA RESULTADOS 2023

RESUMEN NARRATIVO		INDICADORES					METAS POR FRECUENCIA								MEDIOS DE VERIFICACIÓN Y FUENTE DE INFORMACIÓN	SUPUESTOS
		INDICADOR	FÓRMULA	FRECUENCIA	META ANUAL 2023	LÍNEA BASE 2021	SEMESTRE		TRIMESTRE							
							I	II	I	II	III	IV				
ACTIVIDADES (PROCESOS)	A2CS. RECOPIACIÓN DE LAS CÉDULAS DE INFORMACIÓN SOCIOECONÓMICA (CIS) PARA MEJORAMIENTOS DE VIVIENDA	PORCENTAJE DE CIS RECOPIADAS PARA REHABILITACIÓN DE VIVIENDA	(CIS RECOPIADAS PARA REHABILITACIÓN DE VIVIENDA / CIS PROGRAMADAS PARA REHABILITACIÓN DE VIVIENDA)*100	TRIMESTRAL	100.00	100.00			100.00	100.00	100.00	100.00	REPORTES INFORMATIVOS - BASE DE DATOS DE LA UPPE / UNIDAD DE PLANEACIÓN Y PROYECTOS ESTRATÉGICOS	LOS SOLICITANTES CUMPLEN CON LOS REQUISITOS NORMATIVOS PARA SOLICITAR EL MEJORAMIENTO DE VIVIENDA		
	A3CS. INTEGRACIÓN DEL EXPEDIENTE PARA REHABILITACIÓN DE VIVIENDA	PORCENTAJE DE EXPEDIENTES INTEGRADOS	(EXPEDIENTES PARA REHABILITACIÓN DE VIVIENDA INTEGRADOS / EXPEDIENTES PARA REHABILITACIÓN DE VIVIENDA PROGRAMADOS)*100	TRIMESTRAL	100.00	100.00			100.00	100.00	100.00	100.00	REPORTES INFORMATIVOS - BASE DE DATOS DE LA UPPE / UNIDAD DE PLANEACIÓN Y PROYECTOS ESTRATÉGICOS	LOS SOLICITANTES ENTREGAN LA DOCUMENTACIÓN COMPLETA EN BASE A LA NORMATIVA VIGENTE APLICABLE		
	A4CS. REALIZACIÓN DE INSPECCIONES FÍSICAS PARA REHABILITACIÓN DE VIVIENDA	PORCENTAJE DE INSPECCIONES FÍSICAS PARA REHABILITACIÓN DE VIVIENDA	(INSPECCIONES FÍSICAS PARA REHABILITACIÓN DE VIVIENDA REALIZADAS / INSPECCIONES FÍSICAS PARA REHABILITACIÓN DE VIVIENDAS PROGRAMADAS)*100	TRIMESTRAL	100.00	100.00			100.00	100.00	100.00	100.00	REPORTES INFORMATIVOS - BASE DE DATOS DE LA UPPE / UNIDAD DE PLANEACIÓN Y PROYECTOS ESTRATÉGICOS	SE CUENTA CON EL EXPEDIENTE COMPLETO DEL SOLICITANTE		



GOBIERNO DEL ESTADO DE NUEVO LEÓN
SECRETARÍA DE FINANZAS Y TESORERÍA GENERAL DEL ESTADO
PRESUPUESTO POR RESULTADOS
REPORTE DE METAS ANUALES 2023

INSTITUCIÓN: INSTITUTO ESTATAL DE CULTURA FÍSICA Y DEPORTE
NOMBRE DEL PROGRAMA: CULTURA FÍSICA Y DEPORTE SOCIAL
EJE DEL PED: IGUALDAD PARA TODAS LAS PERSONAS
TEMA: FOMENTO AL DEPORTE
OBJETIVO: FOMENTAR LA ACTIVIDAD FÍSICA, EL DEPORTE SOCIAL Y DE ALTO RENDIMIENTO, ASÍ COMO EL DESARROLLO DE ESPACIOS PROPICIOS PARA PRACTICARLOS, MEJORANDO LA CALIDAD DE VIDA DE LA POBLACIÓN.
ESTRATEGIA: FORTALECER LA CULTURA FÍSICA Y EL DEPORTE SOCIAL
LÍNEAS DE ACCIÓN: FORTALECER LOS PROGRAMAS DE CULTURA FÍSICA Y DEPORTE SOCIAL ENFATIZANDO LA NO DISCRIMINACIÓN DE NIÑOS Y NIÑAS.
BENEFICIARIO (PO/AE): PERSONAS INMERSAS EN LA ACTIVIDAD FÍSICA Y DEPORTE DE NUEVO LEÓN

CLASIFICACIÓN PROGRAMÁTICA: E210
CP CNAC "Modalidad": E

RESUMEN NARRATIVO		MATRIZ DE INDICADORES PARA RESULTADOS 2023						METAS POR FRECUENCIA				MEDIOS DE VERIFICACIÓN Y FUENTE DE INFORMACIÓN	SUPUESTOS	
		INDICADOR	FÓRMULA	FRECUENCIA	META ANUAL 2023	LÍNEA BASE 2021	SEMESTRE		TRIMESTRE					
							I	II	I	II	III			IV
FIN	CONTRIBUIR A AUMENTAR LA POBLACIÓN QUE PRACTICA ACTIVIDAD FÍSICA Y DEPORTE	PORCENTAJE DE POBLACIÓN INMERSA EN ACTIVIDAD FÍSICA Y DEPORTE	(PERSONAS INMERSAS EN ACTIVIDAD FÍSICA Y DEPORTE EN NUEVO LEÓN / HABITANTES DEL ESTADO DE NUEVO LEÓN) * 100	ANUAL	20.93	49.30							ANEXO ESTADÍSTICO / DIRECCIÓN DE PLANEACIÓN	LAS PERSONAS SON DISCIPLINADAS EN ATENDER ACTIVIDADES FÍSICAS Y DEPORTIVAS
PROPÓSITO	LAS PERSONAS INMERSAS EN LA ACTIVIDAD FÍSICA Y DEPORTE CUENTA CON ACCESO A SERVICIOS DEPORTIVOS PARA REALIZAR ACTIVIDAD FÍSICA Y DEPORTE DE FORMA SISTEMÁTICA	TASA DE VARIACIÓN DE LA POBLACIÓN QUE ACCEDER A SERVICIOS DE ACTIVIDAD FÍSICA Y DEPORTIVOS	((PERSONAS QUE ACCEDEN A SERVICIOS DE ACTIVIDAD FÍSICA Y DEPORTIVA EN EL AÑO T - PERSONAS QUE ACCEDEN A SERVICIOS DE ACTIVIDAD FÍSICA Y DEPORTIVA EN EL AÑO T-1) / PERSONAS QUE ACCEDEN A SERVICIOS DE ACTIVIDAD FÍSICA Y DEPORTIVA EN EL AÑO T-1) * 100	ANUAL	23.88	35.01							ANEXO ESTADÍSTICO / DIRECCIÓN DE PLANEACIÓN	LAS PERSONAS SON DISCIPLINADAS EN ATENDER ACTIVIDADES FÍSICAS Y DEPORTIVAS
COMPONENTES	C1. SERVICIO DE ENTRENAMIENTO PARA LA POBLACIÓN BRINDADO	TASA DE VARIACIÓN DE DEPORTISTAS ATENDIDOS	((DEPORTISTAS ATENDIDOS EN EL AÑO T - DEPORTISTAS ATENDIDOS EN EL AÑO T-1) / DEPORTISTAS ATENDIDOS EN EL AÑO T-1) * 100	TRIMESTRAL	13.64	0.00			13.64	13.64	13.64	13.64	ARCHIVO DE ESCUELAS DE INICIACIÓN DEPORTIVA / DIRECCIÓN DE CULTURA FÍSICA	SE CUENTA CON EL PRESUPUESTO SUFICIENTE PARA LA CONTRATACIÓN DE PERSONAL
	C2. EVENTOS DEPORTIVOS (SELECTIVOS Y PROMOCIONALES) A NIVEL ESTATAL Y MUNICIPAL REALIZADOS	TASA DE VARIACIÓN DE EVENTOS DEPORTIVOS REALIZADOS	(EVENTOS DEPORTIVOS REALIZADOS EN EL AÑO T - EVENTOS DEPORTIVOS REALIZADOS EN EL AÑO T-1) / EVENTOS DEPORTIVOS REALIZADOS EN EL AÑO T-1) * 100	SEMESTRAL	25.00	60.00	16.67	25.00					CALENDARIO ANUAL DE EVENTOS DEPORTIVOS / DIRECCIÓN DE CULTURA FÍSICA	SE CUENTA CON EL AVAL TÉCNICO Y APOYO FINANCIERO DE PARTE DE LAS INSTITUCIONES INVOLUCRADAS EN LOS EVENTOS DEPORTIVOS
	C3. APOYO EN ESPECIE ENTREGADO (UNIFORME, MATERIAL DEPORTIVO, PREMIACIÓN, VILLA, INSTALACIONES, PARQUE VEHICULAR, SGMM, TRANSPORTACIÓN, ALIMENTACIÓN, HOSPEDAJE, GASTO DE VIAJE)	PORCENTAJE DE RECURSOS ENTREGADOS PARA APOYOS EN ESPECIE	(RECURSOS ECONÓMICOS ENTREGADOS PARA APOYOS EN ESPECIE / RECURSOS ECONÓMICOS PRESUPUESTADOS) * 100	SEMESTRAL	87.72	39.96	87.72	87.72					SISTEMA DE INDETEC / DIRECCIÓN DE PLANEACIÓN ESTRATÉGICA: COORDINACIÓN DE FINANZAS	SE CUENTA CON EL PRESUPUESTO EN TIEMPO Y FORMA PARA PODER ENTREGAR APOYOS EN ESPECIE
	C4. SERVICIO DE EDUCACIÓN Y ACTIVIDAD FÍSICA BRINDADO	TASA DE VARIACIÓN DE PERSONAL CONTRATADO POR EL ESTADO PARA EDUCACIÓN Y ACTIVIDAD FÍSICA	((PERSONAL CONTRATADO PARA EDUCACIÓN Y ACTIVIDAD FÍSICA EN EL AÑO T - PERSONAL CONTRATADO PARA EDUCACIÓN Y ACTIVIDAD FÍSICA EN EL AÑO T-1) / PERSONAL CONTRATADO PARA EDUCACIÓN Y ACTIVIDAD FÍSICA EN EL AÑO T-1) * 100	TRIMESTRAL	-100.00	0.00			-100.00	-100.00	-100.00	-100.00	NÓMINA DE PERSONAL POR PROGRAMA / JEFTURA DE RECURSOS HUMANOS	SE CUENTA CON EL PRESUPUESTO SUFICIENTE PARA LA CONTRATACIÓN DE PERSONAL
C1. SERVICIO DE ENTRENAMIENTO PARA LA POBLACIÓN BRINDADO														
ACTIVIDADES (Procesos)	A1C1. ELABORACIÓN DE REQUERIMIENTO TÉCNICO	PORCENTAJE DE REQUERIMIENTOS TÉCNICOS ELABORADOS	(REQUERIMIENTOS TÉCNICOS ELABORADOS / REQUERIMIENTOS TÉCNICOS PROGRAMADOS) * 100	TRIMESTRAL	100.00	100.00			100.00	100.00	100.00	100.00	EXPEDIENTE DE REQUERIMIENTOS TÉCNICOS / DIRECCIÓN DE CULTURA FÍSICA	SE CUENTA CON LA INFORMACIÓN NECESARIA PARA ELABORAR REQUERIMIENTOS TÉCNICOS
	A2C1. CONTRATACIÓN DE ENTRENADORES	PORCENTAJE DE ENTRENADORES CONTRATADOS	(ENTRENADORES CONTRATADOS / CONTRATACIÓN DE ENTRENADORES PROGRAMADA) * 100	TRIMESTRAL	100.00	100.00			0.00	0.00	100.00	100.00	BASE DE DATOS DE RECURSOS HUMANOS / JEFTURA DE RECURSOS HUMANOS	LOS ENTRENADORES RECLUTADOS CUMPLEN CON EL PERFIL TÉCNICO PARA SER CONTRATADOS
C2. EVENTOS DEPORTIVOS (SELECTIVOS Y PROMOCIONALES) A NIVEL ESTATAL Y MUNICIPAL REALIZADOS														
ACTIVIDADES (Procesos)	A1C2. ELABORACIÓN DE PLAN LOGÍSTICO DE EVENTOS DEPORTIVOS (SELECTIVOS Y PROMOCIONALES)	PORCENTAJE DE PLANES LOGÍSTICOS ELABORADOS	(PLANES LOGÍSTICOS ELABORADOS / PLANES LOGÍSTICOS PROGRAMADOS) * 100	TRIMESTRAL	100.00	100.00			100.00	100.00	100.00	100.00	EXPEDIENTE DE PLANES LOGÍSTICOS DE EVENTOS / DIRECCIÓN DE CULTURA FÍSICA	EL PERSONAL INTEGRADO EN TIEMPO Y FORMA LOS CONTENIDOS DEL PLAN LOGÍSTICO
	A2C2. PRESUPUESTACIÓN DE PLANES LOGÍSTICOS DE EVENTOS	PORCENTAJE DE PLANES LOGÍSTICOS DE EVENTOS PRESUPUESTADOS	(PLANES LOGÍSTICOS DE EVENTOS PRESUPUESTADOS / PLANES LOGÍSTICOS DE EVENTOS PROGRAMADOS) * 100	TRIMESTRAL	100.00	100.00			100.00	100.00	100.00	100.00	EXPEDIENTE DE PLANES LOGÍSTICOS DE EVENTOS / DIRECCIÓN DE CULTURA FÍSICA	SE CUENTA CON RECURSOS FINANCIEROS, MATERIALES Y DE PERSONAL PARA ELABORAR LOS PLANES LOGÍSTICOS
C3. APOYO EN ESPECIE ENTREGADO (UNIFORME, MATERIAL DEPORTIVO, PREMIACIÓN, VILLA, INSTALACIONES, PARQUE VEHICULAR, SGMM, TRANSPORTACIÓN, ALIMENTACIÓN, HOSPEDAJE, GASTO DE VIAJE)														
ACTIVIDADES (Procesos)	A1C3. REGISTRO DE SOLICITUDES DE APOYOS EN ESPECIE	PORCENTAJE DE SOLICITUDES REGISTRADAS	(SOLICITUDES REGISTRADAS / SOLICITUDES PROGRAMADAS) * 100	TRIMESTRAL	100.00	100.00			100.00	100.00	100.00	100.00	SISTEMA DE INDETEC / DIRECCIÓN DE PLANEACIÓN ESTRATÉGICA: COORDINACIÓN DE FINANZAS	SE CUENTA CON EL SISTEMA ADECUADO PARA REALIZAR EL REGISTRO SEGÚN LA PROGRAMACIÓN REALIZADA

MATRIZ DE INDICADORES PARA RESULTADOS 2023															
RESUMEN NARRATIVO		INDICADORES				META ANUAL 2023	LÍNEA BASE 2021	METAS POR FRECUENCIA				MEDIOS DE VERIFICACIÓN Y FUENTE DE INFORMACIÓN	SUPUESTOS		
		INDICADOR	FÓRMULA	FRECUENCIA				SEMESTRE		TRIMESTRE					
								I	II	I	II	III	IV		
ACTIVIDADES (Procesos)	A2C3. EVALUACIÓN DE SOLICITUDES REGISTRADAS	PORCENTAJE DE SOLICITUDES REGISTRADAS EVALUADAS	(SOLICITUDES EVALUADAS / SOLICITUDES REGISTRADAS) * 100	TRIMESTRAL	100.00	100.00				100.00	100.00	100.00	100.00	SISTEMA DE INDETEC / DIRECCIÓN DE PLANEACIÓN ESTRATÉGICA: COORDINACIÓN DE FINANZAS	SE CUENTA CON EL SISTEMA ADECUADO PARA EVALUAR LA SOLICITUD DE APOYO EN ESPECIE
C4. SERVICIO DE EDUCACIÓN Y ACTIVIDAD FÍSICA BRINDADO															
ACTIVIDADES (Procesos)	A1C4. ELABORACIÓN DE REQUERIMIENTO TÉCNICO	PORCENTAJE DE REQUERIMIENTOS TÉCNICOS ELABORADOS	(REQUERIMIENTOS TÉCNICOS ELABORADOS / REQUERIMIENTOS TÉCNICOS PROGRAMADOS) * 100	TRIMESTRAL	0.00	100.00				0.00	0.00	0.00	0.00	EXPEDIENTE DE REQUERIMIENTOS TÉCNICOS / DIRECCIÓN DE CULTURA FÍSICA	SE CUENTA CON LA INFORMACIÓN NECESARIA PARA ELABORAR REQUERIMIENTOS TÉCNICOS
	A2C4. CONTRATACIÓN DE PROFESORES Y ACTIVISTAS FÍSICOS	PORCENTAJE DE PROFESORES Y ACTIVISTAS FÍSICOS CONTRATADOS	(PROFESORES Y ACTIVISTAS FÍSICOS CONTRATADOS / CONTRATACIÓN DE PROFESORES Y ACTIVISTAS FÍSICOS PROGRAMADA) * 100	TRIMESTRAL	0.00	100.00				0.00	0.00	0.00	0.00	BASE DE DATOS DE RECURSOS HUMANOS / JEFATURA DE RECURSOS HUMANOS	LOS PROFESORES Y ACTIVISTAS FÍSICOS CUMPLEN CON EL PERFIL TÉCNICO PARA SER CONTRATADOS

INSTITUCIÓN: INSTITUTO ESTATAL DE CULTURA FÍSICA Y DEPORTE
NOMBRE DEL PROGRAMA: DEPORTE DE ALTO RENDIMIENTO
EJE DEL PED: IGUALDAD PARA TODAS LAS PERSONAS
TEMA: FOMENTO AL DEPORTE
OBJETIVO: FOMENTAR LA ACTIVIDAD FÍSICA, EL DEPORTE SOCIAL Y DE ALTO RENDIMIENTO, ASÍ COMO EL DESARROLLO DE ESPACIOS PROPICIOS PARA PRACTICARLOS, MEJORANDO LA CALIDAD DE VIDA DE LA POBLACIÓN.
ESTRATEGIA: FOMENTAR EL DEPORTE DE ALTO RENDIMIENTO
LÍNEAS DE ACCIÓN: AUMENTAR LA CAPACIDAD DE BÚSQUEDA Y RECLUTAMIENTO DE DEPORTISTAS DE ALTO RENDIMIENTO.
BENEFICIARIO (PO/AE): ATLETAS EN DESARROLLO O INTEGRADOS AL ALTO RENDIMIENTO

CLASIFICACIÓN PROGRAMÁTICA: 5211
CP CONAC "Modalidad": S

RESUMEN NARRATIVO		MATRIZ DE INDICADORES PARA RESULTADOS 2023										MEDIOS DE VERIFICACIÓN Y FUENTE DE INFORMACIÓN	SUPUESTOS	
		INDICADOR	FÓRMULA	FRECUENCIA	META ANUAL 2023	LÍNEA BASE 2021	METAS POR FRECUENCIA							
							SEMESTRE		TRIMESTRE					
						I	II	I	II	III	IV			
FIN	CONTRIBUIR A AUMENTAR EL LIDERAZGO DEPORTIVO DEL ESTADO MEDIANTE EL INCREMENTO DE LA CANTIDAD DE ATLETAS SELECCIONADOS PARA EVENTOS INTERNACIONALES	TASA DE VARIACIÓN DE ATLETAS SELECCIONADOS PARA EVENTOS INTERNACIONALES	((ATLETAS SELECCIONADOS PARA EVENTOS INTERNACIONALES EN EL AÑO T - ATLETAS SELECCIONADOS PARA EVENTOS INTERNACIONALES EN EL AÑO T-1) / ATLETAS SELECCIONADOS PARA EVENTOS INTERNACIONALES EN EL AÑO T-1) * 100	ANUAL	9.29	3.66							LISTA DE SELECCIONADOS ESTATALES / DIRECCIÓN DE CALIDAD EN EL DEPORTE	LOS DEPORTISTAS PARTICIPAN EN LOS EVENTOS CORRESPONDIENTES PARA LOGRAR LAS MARCAS NECESARIAS Y REPRESENTAR AL PAÍS
PROPÓSITO	LOS ATLETAS EN DESARROLLO O INTEGRADOS AL ALTO RENDIMIENTO LOGRAN LAS MARCAS Y LOS RESULTADOS QUE LES PERMITAN REPRESENTAR AL PAÍS COMO SELECCIONADOS NACIONALES	PORCENTAJE DE DEPORTISTAS QUE LOGRAN LAS MARCAS Y RESULTADOS PARA REPRESENTAR AL PAÍS EN DEPORTES OLÍMPICOS	(DEPORTISTAS QUE REPRESENTAN AL PAÍS EN DEPORTES OLÍMPICOS / DEPORTISTAS REGISTRADOS EN ALTO RENDIMIENTO) * 100	ANUAL	94.12	-46.67							OFICIO DE FEDERACIÓN O RANKING NACIONAL / DIRECCIÓN DE CALIDAD	LOS DEPORTISTAS PARTICIPAN EN LOS EVENTOS CORRESPONDIENTES PARA LOGRAR LAS MARCAS NECESARIAS Y REPRESENTAR AL PAÍS
COMPONENTES	C1. SERVICIO DE ENTRENAMIENTO PARA DEPORTISTAS CONVENCIONALES Y DISCAPACITADOS BRINDADO	TASA DE VARIACIÓN DE ENTRENADORES CONTRATADOS POR EL ESTADO	((ENTRENADORES CONTRATADOS POR EL ESTADO EN EL AÑO T - ENTRENADORES CONTRATADOS POR EL ESTADO EN EL AÑO T-1) / ENTRENADORES CONTRATADOS POR EL ESTADO EN EL AÑO T-1) * 100	SEMESTRAL	4.00	-13.50	4.00	4.00					BASE DE DATOS DE RECURSOS HUMANOS / DIRECCIÓN DE PLANEACIÓN ESTRATÉGICA: JEFATURA DE RECURSOS HUMANOS	SE CUENTA CON EL PRESUPUESTO SUFICIENTE PARA LA CONTRATACIÓN DE ENTRENADORES
	C2. APOYO EN ESPECIE A DEPORTISTAS, ENTRENADORES Y PERSONAS INMERSAS EN EL DEPORTE ENTREGADO (TRANSPORTACIÓN, ALIMENTACIÓN, HOSPEDAJE, GASTO DE VIAJE, UNIFORME, MATERIAL DEPORTIVO, PREMIACIÓN, VILLA, INSTALACIONES, PARQUE VEHICULAR, SGMM)	PORCENTAJE DE RECURSOS ENTREGADOS PARA APOYOS EN ESPECIE	(RECURSOS ECONÓMICOS ENTREGADOS PARA APOYOS EN ESPECIE / RECURSOS ECONÓMICOS PRESUPUESTADOS) * 100	SEMESTRAL	90.00	20.04	90.00	90.00					SISTEMA DE INDETEC / DIRECCIÓN DE PLANEACIÓN ESTRATÉGICA: COORDINACIÓN DE FINANZAS	SE CUENTA CON EL PRESUPUESTO EN TIEMPO Y FORMA PARA PODER ENTREGAR APOYOS EN ESPECIE
	C3. BECAS PARA DEPORTISTAS ENTREGADAS	PORCENTAJE DE RECURSOS ECONÓMICOS (BECAS) ENTREGADOS	(RECURSOS ECONÓMICOS (BECA) ENTREGADOS / RECURSOS ECONÓMICOS (BECA) PRESUPUESTADOS) * 100	SEMESTRAL	100.00	90.25	100.00	100.00					NÓMINA DE DEPORTISTAS BECADOS / DIRECCIÓN DE PLANEACIÓN ESTRATÉGICA: COORDINACIÓN DE FINANZAS	SE CUENTA CON EL PRESUPUESTO EN TIEMPO Y FORMA PARA PODER ENTREGAR LAS BECAS
	C4. SERVICIOS DE CIENCIAS APLICADAS AL DEPORTE ENTREGADAS A DEPORTISTAS (MEDICINA, NUTRICIÓN, PSICOLOGÍA, BIOMECÁNICA, FISIOTERAPIA)	TASA DE VARIACIÓN DE DEPORTISTAS ATENDIDOS POR CIENCIAS APLICADAS	((DEPORTISTAS ATENDIDOS POR CIENCIAS APLICADAS EN EL AÑO T - DEPORTISTAS ATENDIDOS POR CIENCIAS APLICADAS EN EL AÑO T-1) / DEPORTISTAS ATENDIDOS POR CIENCIAS APLICADAS EN EL AÑO T-1) * 100	TRIMESTRAL	15.15	2.00			15.15	15.15	15.15	15.15	REGISTRO DE DEPORTISTAS ATENDIDOS / DIRECCIÓN DE CALIDAD: COORDINACIÓN DE MEDICINA Y CIENCIAS APLICADAS	SE CUENTA CON EL MATERIAL Y PERSONAL ESPECIALIZADO PARA ATENDER A LOS DEPORTISTAS
	C5. EVENTOS DEPORTIVOS RELEVANTES REALIZADOS	TASA DE VARIACIÓN DE EVENTOS DEPORTIVOS REALIZADOS	(EVENTOS DEPORTIVOS REALIZADOS EN EL AÑO T - EVENTOS DEPORTIVOS REALIZADOS EN EL AÑO T-1) / EVENTOS DEPORTIVOS REALIZADOS EN EL AÑO T-1) * 100	SEMESTRAL	15.38	66.67	12.50	15.38					CALENDARIO ANUAL DE EVENTOS DEPORTIVOS / DIRECCIÓN DE CULTURA FÍSICA	SE CUENTA CON EL AVAL TÉCNICO Y APOYO FINANCIERO DE PARTE DE LAS INSTITUCIONES INVOLUCRADAS EN LOS EVENTOS DEPORTIVOS
C1. SERVICIO DE ENTRENAMIENTO PARA DEPORTISTAS CONVENCIONALES Y DISCAPACITADOS BRINDADO														
ACTIVIDADES (Procesos)	A1C1. ELABORACIÓN DE PRONÓSTICO TÉCNICO-METODOLÓGICO	PORCENTAJE DE PRONÓSTICOS TÉCNICO-METODOLÓGICO ELABORADOS	(PRONÓSTICOS TÉCNICO-METODOLÓGICO ELABORADOS / PRONÓSTICOS TÉCNICO-METODOLÓGICO PROGRAMADOS) * 100	TRIMESTRAL	100.00	100.00			100.00	100.00	100.00	100.00	PRONÓSTICOS TÉCNICO-METODOLÓGICO / DIRECCIÓN DE CALIDAD EN EL DEPORTE	LOS PROCEDIMIENTOS INSTITUCIONALES SE CUMPLEN EN TIEMPO Y FORMA PARA LA ELABORACIÓN DE LOS PRONÓSTICOS TÉCNICO-METODOLÓGICO
	A2C1. CONTRATACIÓN DE ENTRENADORES RECLUTADOS	PORCENTAJE DE ENTRENADORES CONTRATADOS	(ENTRENADORES CONTRATADOS / ENTRENADORES REQUERIDOS) * 100	TRIMESTRAL	100.00	100.00			0.00	0.00	100.00	100.00	BASE DE DATOS DE RECURSOS HUMANOS; PRONÓSTICOS TÉCNICO-METODOLÓGICO / JEFATURA DE RECURSOS HUMANOS; DIRECCIÓN DE CALIDAD EN EL DEPORTE	LOS ENTRENADORES RECLUTADOS CUMPLEN CON LOS PARÁMETROS TÉCNICOS Y METODOLÓGICOS PARA SER SELECCIONADOS Y POSTERIORMENTE CONTRATADOS
	A3C1. EVALUACIÓN DE LOS RESULTADOS OBTENIDOS POR ENTRENADOR	PORCENTAJE DE EVALUACIONES REALIZADAS	(EVALUACIONES REALIZADAS / ENTRENADORES) * 100	TRIMESTRAL	100.00	80.00			0.00	0.00	100.00	100.00	EXPEDIENTE DE EVALUACIONES / DIRECCIÓN DE CALIDAD EN EL DEPORTE	LOS ENTRENADORES ENTREGAN EN TIEMPO Y FORMA LOS DOCUMENTOS NECESARIOS PARA REALIZAR LA EVALUACIÓN
C2. APOYO EN ESPECIE A DEPORTISTAS, ENTRENADORES Y PERSONAS INMERSAS EN EL DEPORTE ENTREGADO (TRANSPORTACIÓN, ALIMENTACIÓN, HOSPEDAJE, GASTO DE VIAJE, UNIFORME, MATERIAL DEPORTIVO, PREMIACIÓN, VILLA, INSTALACIONES, PARQUE VEHICULAR, SGMM)														
ACTIVIDADES (Procesos)	A1C2. REGISTRO DE SOLICITUDES DE APOYOS EN ESPECIE	PORCENTAJE DE SOLICITUDES REGISTRADAS	(SOLICITUDES REGISTRADAS / SOLICITUDES PROGRAMADAS) * 100	TRIMESTRAL	100.00	100.00			100.00	100.00	100.00	100.00	SISTEMA DE INDETEC / DIRECCIÓN DE PLANEACIÓN ESTRATÉGICA: COORDINACIÓN DE FINANZAS	SE CUENTA CON EL SISTEMA ADECUADO PARA REALIZAR EL REGISTRO SEGÚN LA PROGRAMACIÓN REALIZADA
	A2C2. EVALUACIÓN DE SOLICITUDES REGISTRADAS	PORCENTAJE DE SOLICITUDES REGISTRADAS EVALUADAS	(SOLICITUDES EVALUADAS / SOLICITUDES REGISTRADAS) * 100	TRIMESTRAL	100.00	100.00			100.00	100.00	100.00	100.00	SISTEMA DE INDETEC / DIRECCIÓN DE PLANEACIÓN ESTRATÉGICA: COORDINACIÓN DE FINANZAS	SE CUENTA CON EL SISTEMA ADECUADO PARA EVALUAR LA SOLICITUD DE APOYO EN ESPECIE

MATRIZ DE INDICADORES PARA RESULTADOS 2023														
RESUMEN NARRATIVO	INDICADORES			META ANUAL 2023	LÍNEA BASE 2021	METAS POR FRECUENCIA				MEDIOS DE VERIFICACIÓN Y FUENTE DE INFORMACIÓN	SUPUESTOS			
	INDICADOR	FÓRMULA	FRECUENCIA			SEMESTRE		TRIMESTRE						
						I	II	I	II			III	IV	
C3. BECAS PARA DEPORTISTAS ENTREGADAS														
ACTIVIDADES (Procesos)	A1C3. SELECCIÓN DE DEPORTISTAS PARA OTORGAMIENTO DE BECA	TASA DE VARIACIÓN DE DEPORTISTAS SELECCIONADOS PARA OTORGAMIENTO DE BECA	((DEPORTISTAS SELECCIONADOS PARA OTORGAMIENTO DE BECA EN EL AÑO T - DEPORTISTAS SELECCIONADOS PARA OTORGAMIENTO DE BECA EN EL AÑO T-1) / DEPORTISTAS SELECCIONADOS PARA OTORGAMIENTO DE BECA EN EL AÑO T-1) * 100	TRIMESTRAL	0.00	0.00			0.00	0.00	0.00	0.00	TABULADOR Y POLÍTICAS DE BECAS / DIRECCIÓN DE CALIDAD EN EL DEPORTE	LOS DEPORTISTAS ENTREGAN SU INFORMACIÓN ACTUALIZADA EN LOS TIEMPOS ESTABLECIDOS
	A2C3. ELABORACIÓN DE EXPEDIENTES DE DEPORTISTAS A BECAR	TASA DE VARIACIÓN DE EXPEDIENTES DE DEPORTISTAS ELABORADOS	(EXPEDIENTES ELABORADOS EN EL AÑO T - EXPEDIENTES ELABORADOS EN EL AÑO T-1) / EXPEDIENTES ELABORADOS EN EL AÑO T-1) * 100	TRIMESTRAL	0.00	0.00			0.00	0.00	0.00	0.00	FORMATO DE SUSTENTO DE BECA, CARTA COMPROMISO Y FICHA TÉCNICA / DIRECCIÓN DE CALIDAD EN EL DEPORTE	LOS DEPORTISTAS ENTREGAN SU INFORMACIÓN ACTUALIZADA EN LOS TIEMPOS ESTABLECIDOS
	A3C3. EVALUACIÓN DE DESEMPEÑO DEPORTIVO PARA CONTINUIDAD DE BECA	PORCENTAJE DE EVALUACIONES REALIZADAS	(EVALUACIONES REALIZADAS / EVALUACIONES PROGRAMADAS) * 100	TRIMESTRAL	100.00	0.00			100.00	100.00	100.00	100.00	POLÍTICAS DE BECAS / DIRECCIÓN DE CALIDAD EN EL DEPORTE	LOS DEPORTISTAS ENTREGAN SU INFORMACIÓN ACTUALIZADA EN LOS TIEMPOS ESTABLECIDOS
C4. SERVICIOS DE CIENCIAS APLICADAS AL DEPORTE ENTREGADAS A DEPORTISTAS (MEDICINA, NUTRICIÓN, PSICOLOGÍA, BIOMECÁNICA, FISIOTERAPIA)														
ACTIVIDADES (Procesos)	A1C4. REGISTRO DE SOLICITUDES DE APOYO A LAS CIENCIAS APLICADAS	TASA DE VARIACIÓN DE SOLICITUDES ATENDIDAS	(SOLICITUDES ATENDIDAS EN EL AÑO T - SOLICITUDES ATENDIDAS EN EL AÑO T-1) / SOLICITUDES ATENDIDAS EN EL AÑO T-1) * 100	TRIMESTRAL	1.54	3.44			1.54	1.54	1.54	1.54	ARCHIVO DE REGISTRO / DIRECCIÓN DE CALIDAD - COORDINACIÓN APOYO CIENTÍFICO	SE CUENTA CON EL PERSONAL ESPECIALIZADO
	A2C4. EVALUACIÓN DE SOLICITUDES REGISTRADAS	PORCENTAJE DE EVALUACIONES REALIZADAS	(EVALUACIONES REGISTRADAS / EVALUACIONES PROGRAMADAS) * 100	TRIMESTRAL	100.00	100.00			100.00	100.00	100.00	100.00	ARCHIVO DE REGISTRO / DIRECCIÓN DE CALIDAD - COORDINACIÓN APOYO CIENTÍFICO	SE CUENTA CON EL PERSONAL ESPECIALIZADO
C5. EVENTOS DEPORTIVOS RELEVANTES REALIZADOS														
ACTIVIDADES (Procesos)	A1C5. ELABORACIÓN DE PLAN LOGÍSTICO DE EVENTOS RELEVANTES	PORCENTAJE DE AGENDAS DE EVENTOS ELABORADAS	(AGENDAS DE EVENTOS ELABORADAS / AGENDAS DE EVENTOS PROGRAMADAS) * 100	TRIMESTRAL	100.00	100.00			100.00	100.00	100.00	100.00	EXPEDIENTE DE AGENDA DE EVENTOS / COORDINACIÓN DE EVENTOS ESPECIALES	SE CUENTA CON RECURSOS FINANCIEROS, MATERIALES Y DE PERSONAL PARA REALIZAR LA ACTIVIDAD
	A2C5. PRESUPUESTACIÓN DE EVENTOS	PORCENTAJE DE EVENTOS PRESUPUESTADOS	(EVENTOS PRESUPUESTADOS / EVENTOS PROGRAMADOS) * 100	TRIMESTRAL	100.00	100.00			100.00	100.00	100.00	100.00	EXPEDIENTE DE AGENDA DE EVENTOS / COORDINACIÓN DE EVENTOS ESPECIALES	SE CUENTA CON RECURSOS FINANCIEROS, MATERIALES Y DE PERSONAL PARA REALIZAR LA ACTIVIDAD



GOBIERNO DEL ESTADO DE NUEVO LEÓN
SECRETARÍA DE FINANZAS Y TESORERÍA GENERAL DEL ESTADO
PRESUPUESTO POR RESULTADOS
REPORTE DE METAS ANUALES 2023

INSTITUCIÓN: INSTITUTO ESTATAL DE LA JUVENTUD
NOMBRE DEL PROGRAMA: APOYO A LA JUVENTUD
EJE DEL PED: IGUALDAD PARA TODAS LAS PERSONAS
TEMA: REDUCCIÓN DE LA POBREZA Y LA DESIGUALDAD
OBJETIVO: EJECUTAR PROGRAMAS Y ACCIONES DE MANERA COORDINADA Y CON ENFOQUE TRANSVERSAL PARA LA DISMINUCIÓN DE LA POBREZA Y LAS CARENCIAS SOCIALES PRESENTES EN LA POBLACIÓN NEOLEONESA, QUE LOGREN UN CAMBIO POSITIVO EN SU BIENESTAR.
ESTRATEGIA: LLEVAR A CABO POLÍTICAS PÚBLICAS QUE PROMUEVAN LA IGUALDAD DE OPORTUNIDADES EN LA POBLACIÓN, CON UN ENFOQUE INTERGENERACIONAL QUE PERMITAN LA MOVILIDAD SOCIAL Y BIENESTAR EN GENERAL.
LÍNEAS DE ACCIÓN: ASEGURAR LOS MECANISMOS DE FOCALIZACIÓN DE LA POBLACIÓN EN SITUACIÓN DE VULNERABILIDAD EN EL ESTADO PARA LA APLICACIÓN EFECTIVA DE LOS PROGRAMAS SOCIALES.
BENEFICIARIO (PO/AE): PERSONAS (JÓVENES DE 12 - 29 AÑOS)

CLASIFICACIÓN PROGRAMÁTICA: 5238
CP CONAC "Modalidad": S

MATRIZ DE INDICADORES PARA RESULTADOS 2023																
RESUMEN NARRATIVO		INDICADORES				METAS POR FRECUENCIA								MEDIOS DE VERIFICACIÓN Y FUENTE DE INFORMACIÓN		SUPUESTOS
		INDICADOR	FÓRMULA	FRECUENCIA	META ANUAL 2023	LÍNEA BASE 2021	SEMESTRE		TRIMESTRE							
							I	II	I	II	III	IV				
FIN	CONTRIBUIR A INCREMENTAR EL ÍNDICE DE DESARROLLO JUVENIL ESTATAL MEDIANTE LOS SERVICIOS DE APOYO BRINDADOS A LOS JÓVENES	TASA DE VARIACIÓN DEL ÍNDICE DE DESARROLLO JUVENIL ESTATAL (IDJE)	$(IDJE \text{ EN EL AÑO T} - IDJE \text{ EN EL AÑO T-1} / IDJE \text{ EN EL AÑO T-1}) * 100$	ANUAL	107.14	0.70									ÍNDICE DE DESARROLLO JUVENIL ESTATAL / DIRECCIÓN DE BIENESTAR	LOS JÓVENES ESTÁN INTERESADOS EN LOS APOYOS Y SERVICIOS BRINDADOS POR LAS INSTITUCIONES PÚBLICAS Y ORGANISMOS DE LA SOCIEDAD CIVIL
PROPÓSITO	LAS PERSONAS (JÓVENES 12-29 AÑOS) CUENTAN CON APOYOS PARA SU DESARROLLO PERSONAL, PROFESIONAL Y COMUNITARIO.	TASA DE VARIACIÓN DE JÓVENES ATENDIDOS	$(JÓVENES \text{ ATENDIDOS EN EL AÑO T} - JÓVENES \text{ ATENDIDOS EN EL AÑO T-1}) / JÓVENES \text{ ATENDIDOS EN EL AÑO T-1}) * 100$	ANUAL	16.00	100.00									CARPETA DE INVESTIGACIÓN DE LA JUVENTUD / DIRECCIÓN DE BIENESTAR	LOS JÓVENES ESTÁN INTERESADOS EN OBTENER NUEVAS CAPACIDADES Y CONOCIMIENTOS
COMPONENTES	C1. BECAS DE ESTUDIO OTORGADAS	PORCENTAJE DE BECAS DE ESTUDIO OTORGADAS	$(BECAS \text{ DE ESTUDIO OTORGADAS} / BECAS \text{ DE ESTUDIO OTORGADAS PROGRAMADAS}) * 100$	TRIMESTRAL	100.00	95.95			100.00	100.00	100.00	100.00			CARPETA BECAS DE ESTUDIO / DIRECCIÓN DE BIENESTAR	LOS JÓVENES ESTÁN INTERESADOS EN LOS CONVENIOS DE BECAS
	C2. APOYO ECONÓMICO PARA PROYECTOS SOCIALES Y DE VOLUNTARIADO ENTREGADOS	PORCENTAJE DE PRESUPUESTO EJERCIDO EN APOYOS ECONÓMICOS ENTREGADOS	$(PRESUPUESTO \text{ EJERCIDO EN APOYOS ECONÓMICOS} / PRESUPUESTO \text{ PROGRAMADO}) * 100$	TRIMESTRAL	100.00	0.00			0.00	0.00	0.00	0.00			CARPETA DE APOYOS ECONÓMICOS / DIRECCIÓN DE BIENESTAR	LOS JÓVENES PARTICIPAN EN LAS CONVOCATORIAS
	C3. EVENTOS CULTURALES Y ARTÍSTICOS REALIZADOS	PROMEDIO DE ASISTENTES A EVENTOS CULTURALES Y ARTÍSTICOS REALIZADOS	$(ASISTENTES \text{ A EVENTOS CULTURALES Y ARTÍSTICOS} / EVENTOS \text{ CULTURALES Y ARTÍSTICOS})$	TRIMESTRAL	150.00	0.00			25.00	50.00	75.00	100.00			CARPETA DE ESPACIOS URBANOS / DIRECCIÓN DE BIENESTAR	LOS JÓVENES DEMANDAN LOS EVENTOS Y SERVICIOS REALIZADOS.
	C4. CAPACITACIÓN LABORAL (CURSOS Y TALLERES) IMPARTIDA	PROMEDIO DE ASISTENTES A EVENTOS DE CAPACITACIÓN LABORAL	$(ASISTENTES \text{ A EVENTOS DE CAPACITACIÓN LABORAL} / EVENTOS \text{ DE CAPACITACIÓN LABORAL})$	TRIMESTRAL	30.00	2,642.00			7.50	15.00	22.50	30.00			CARPETA DE BOLSA DE EMPLEO / DIRECCIÓN DE BIENESTAR	LOS JÓVENES ESTÁN INTERESADOS EN LAS CAPACITACIONES LABORALES Y EN LAS POSIBLES VACANTES SURGIDAS DE LAS MISMAS.
	C5. PLÁTICAS, CONFERENCIAS REALIZADAS	PORCENTAJE DE PLÁTICAS Y CONFERENCIAS REALIZADAS	$(PLÁTICAS \text{ Y CONFERENCIAS REALIZADAS} / PLÁTICAS \text{ Y CONFERENCIAS PROGRAMADAS}) * 100$	TRIMESTRAL	100.00	100.00			100.00	100.00	100.00	100.00			CARPETA DE TÚ DECIDES / DIRECCIÓN DE BIENESTAR	LOS JÓVENES ESTÁN INTERESADOS EN LAS PLÁTICAS Y CONFERENCIAS.
C1. BECAS DE ESTUDIO OTORGADAS																
ACTIVIDADES (Procesos)	A1C1. REALIZACIÓN DE CONVENIOS CON INSTITUCIONES EDUCATIVAS	PORCENTAJE DE CONVENIOS FIRMADOS	$(CONVENIOS \text{ FIRMADOS} / CONVENIOS \text{ PROGRAMADOS}) * 100$	TRIMESTRAL	100.00	117.78			100.00	100.00	100.00	100.00			BECAS DE ESTUDIO / DIRECCIÓN DE BIENESTAR	LAS INSTITUCIONES ESTÁN INTERESADAS EN LOS CONVENIOS PARA OTORGAR LAS BECAS
	A2C1. REVISIÓN DE LAS SOLICITUDES DE BECAS	PORCENTAJE DE SOLICITUDES DE BECAS ACEPTADAS	$(SOLICITUDES \text{ DE BECAS ACEPTADAS} / SOLICITUDES \text{ DE BECAS PROGRAMADAS}) * 100$	TRIMESTRAL	100.00	95.95			100.00	100.00	100.00	100.00			BECAS DE ESTUDIO / DIRECCIÓN DE BIENESTAR	LOS JÓVENES PRESENTAN LA INFORMACIÓN COMPLETA
C2. APOYO ECONÓMICO PARA PROYECTOS SOCIALES Y DE VOLUNTARIADO ENTREGADOS																
ACTIVIDADES (Procesos)	A1C2. REALIZACIÓN DE BASES DE CONVOCATORIAS	PORCENTAJE DE CONVOCATORIAS REALIZADAS	$(CONVOCATORIAS \text{ REALIZADAS} / CONVOCATORIAS \text{ PROGRAMADAS}) * 100$	TRIMESTRAL	100.00	135.00			100.00	100.00	100.00	100.00			CREE ENLACE / DIRECCIÓN DE BIENESTAR	SE CUENTAN CON LOS RECURSOS FINANCIEROS APROBADOS PARA LANZAR LAS CONVOCATORIAS
	A2C2. SELECCIÓN DE PROYECTOS	PORCENTAJE DE PROYECTOS ELEGIDOS	$(PROYECTOS \text{ ELEGIDOS} / PROYECTOS \text{ PROGRAMADOS}) * 100$	TRIMESTRAL	100.00	16.67			100.00	100.00	100.00	100.00			CREE ENLACE / DIRECCIÓN DE BIENESTAR	LOS PROYECTOS CUMPLEN CON LOS REQUISITOS
	A3C2. REVISIÓN DE INFORMES DE RESULTADOS (TÉCNICOS Y FINANCIEROS)	PORCENTAJE DE INFORMES REVISADOS APROBADOS	$(INFORMES \text{ REVISADOS APROBADOS} / INFORMES \text{ REVISADOS TOTALES}) * 100$	TRIMESTRAL	100.00	100.00			100.00	100.00	100.00	100.00			CREE ENLACE / DIRECCIÓN DE BIENESTAR	LOS JÓVENES CUMPLEN CON LA ENTREGA DE LOS INFORMES EN TIEMPO Y FORMA

MATRIZ DE INDICADORES PARA RESULTADOS 2023														
RESUMEN NARRATIVO	INDICADORES				META ANUAL 2023	LÍNEA BASE 2021	METAS POR FRECUENCIA				MEDIOS DE VERIFICACIÓN Y FUENTE DE INFORMACIÓN	SUPUESTOS		
	INDICADOR	FÓRMULA	FRECUENCIA	SEMESTRE			TRIMESTRE							
				I			II	I	II	III			IV	
C3. EVENTOS CULTURALES Y ARTÍSTICOS REALIZADOS														
ACTIVIDADES (Procesos)	A1C3. REALIZACIÓN DE INVITACIONES PARA PARTICIPAR	PORCENTAJE DE INVITACIONES ACEPTADAS	(INVITACIONES ACEPTADAS / INVITACIONES TOTALES ENVIADAS) * 100	TRIMESTRAL	100.00	100.00			100.00	100.00	100.00	100.00	ESPACIOS URBANOS / DIRECCIÓN DE BIENESTAR	LOS JÓVENES CONSIDERAN INTERESANTES LOS EVENTOS
	A2C3. SELECCIÓN DE JÓVENES PARTICIPANTES EN EVENTOS	PORCENTAJE DE JÓVENES PARTICIPANTES EN EVENTOS	(JÓVENES PARTICIPANTES EN EVENTOS / TOTAL DE JÓVENES CONVOCADOS) * 100	TRIMESTRAL	100.00	85.00			100.00	100.00	100.00	100.00	ESPACIOS URBANOS / DIRECCIÓN DE BIENESTAR	LOS JÓVENES CONSIDERAN INTERESANTES LOS EVENTOS
C4. CAPACITACIÓN LABORAL (CURSOS Y TALLERES) IMPARTIDA														
ACTIVIDADES (Procesos)	A1C4. ESTUDIO DE NECESIDADES	PORCENTAJE DE ESTUDIOS REALIZADOS	(ESTUDIOS REALIZADOS / ESTUDIOS PROGRAMADOS) * 100	TRIMESTRAL	100.00	100.00			0.00	0.00	0.00	100.00	BOLSA DE TRABAJO / DIRECCIÓN DE BIENESTAR	SE CUENTA CON LAS PERSONAS CAPACITADAS PARA LA ELABORACIÓN DE LOS ESTUDIOS
	A2C4. SELECCIÓN DE PROFESORES	COSTO PROMEDIO DE PROFESORES	(GASTO TOTAL EN PAGOS A PROFESORES / PROFESORES SELECCIONADOS)	TRIMESTRAL	1,333.00	0.00			0.00	0.00	0.00	1,333.33	BOLSA DE TRABAJO / DIRECCIÓN DE BIENESTAR	LOS PROFESORES ESTÁN INTERESADOS EN IMPARTIR LOS CURSOS Y/O TALLERES
C5. PLÁTICAS, CONFERENCIAS REALIZADAS														
ACTIVIDADES (Procesos)	A1C5. DETERMINACIÓN DE POLÍGONOS DE ATENCIÓN	PORCENTAJE DE POLÍGONOS ATENDIDOS	(POLÍGONOS ATENDIDOS / POLÍGONOS PROGRAMADOS) * 100	TRIMESTRAL	0.00	0.00			100.00	100.00	100.00	100.00	GIRA JOVEN / OFICINA DE RELACIONES INSTITUCIONALES	SE CUENTA CON LAS PERSONAS CAPACITADAS PARA LA DETERMINACIÓN DE LOS POLÍGONOS DE ATENCIÓN
	A2C5. ESTABLECIMIENTO DE CALENDARIO DE PLÁTICAS Y CONFERENCIAS	PROMEDIO DE PLÁTICAS Y TALLERES REALIZADOS	(PLÁTICAS Y TALLERES REALIZADOS / DÍAS LABORALES)	TRIMESTRAL	0.40	0.00			0.10	0.20	0.30	0.40	GIRA JOVEN / OFICINA DE RELACIONES INSTITUCIONALES	LAS INSTITUCIONES EDUCATIVAS Y MUNICIPIOS ESTÁN INTERESADOS EN LOS CURSOS Y TALLERES.



GOBIERNO DEL ESTADO DE NUEVO LEÓN
SECRETARÍA DE FINANZAS Y TESORERÍA GENERAL DEL ESTADO
PRESUPUESTO POR RESULTADOS
REPORTE DE METAS ANUALES 2023

INSTITUCIÓN: INSTITUTO DE MOVILIDAD Y ACCESIBILIDAD DE NUEVO LEÓN
NOMBRE DEL PROGRAMA: SERVICIOS AL TRANSPORTE PÚBLICO
EJE DEL PED: GENERACIÓN DE RIQUEZA SOSTENIBLE
TEMA: MOVILIDAD SOSTENIBLE
OBJETIVO: AMPLIAR Y MEJORAR LA OFERTA Y OPERACIÓN DE LOS SISTEMAS DE MOVILIDAD EN EL ESTADO, ARTICULANDO CADENAS DE VIAJE SOSTENIBLES, ASEQUIBLES E INCLUYENTES.
ESTRATEGIA: REESTRUCTURAR Y AUMENTAR LA OFERTA DE TRANSPORTE PÚBLICO DE MANERA INTEGRADA, PARA LOGRAR UNA MAYOR EFICIENCIA Y ACCESIBILIDAD, AUMENTAR LA COBERTURA Y CAPACIDAD DE LOS SERVICIOS DE TRANSPORTE PÚBLICO CON ENFOQUE DE GÉNERO ASÍ COMO SU INTEGRACIÓN Y CONECTIVIDAD CON OTRAS MODALIDADES, ESPECIALMENTE CON MEDIOS NO MOTORIZADOS.
LÍNEAS DE ACCIÓN: INCENTIVAR LA CREACIÓN Y SOSTENIBILIDAD DE FUENTES DE INGRESOS DISTINTAS DE LA TARIFA DEL USUARIO.
BENEFICIARIO (PO/AE): CREAR E IMPLEMENTAR UNA POLÍTICA SOCIAL QUE AUMENTE LA ASEQUIBILIDAD.
CONCESIONARIOS Y/O PERMISIONARIOS

CLASIFICACIÓN PROGRAMÁTICA: E219
CP CONAC "Modalidad": E

MATRIZ DE INDICADORES PARA RESULTADOS 2023														
RESUMEN NARRATIVO		INDICADORES			META ANUAL 2023	LÍNEA BASE 2021	METAS POR FRECUENCIA				MEDIOS DE VERIFICACIÓN Y FUENTE DE INFORMACIÓN	SUPUESTOS		
		INDICADOR	FÓRMULA	FRECUENCIA			SEMESTRE		TRIMESTRE					
							I	II	I	II			III	IV
FIN	CONTRIBUIR A MEJORAR LA COBERTURA DEL TRANSPORTE PÚBLICO DE PERSONAS MEDIANTE SERVICIOS QUE BRINDA EL ESTADO PARA REGULAR Y BRINDAR SEGURIDAD Y CALIDAD.	TASA DE VARIACIÓN DE POBLACIÓN CON ACCESO A TRANSPORTE PÚBLICO	((POBLACIÓN CON ACCESO A SERVICIO PÚBLICO EN EL AÑO T - POBLACIÓN CON ACCESO A SERVICIO PÚBLICO EN EL AÑO T-1) / POBLACIÓN CON ACCESO A SERVICIO PÚBLICO EN EL AÑO T-1) * 100	ANUAL	12.51	1.43						EXPEDIENTE DE POBLACIÓN CON ACCESO A TRANSPORTE PÚBLICO / DIRECCIÓN DE INGENIERÍA, PLANEACIÓN Y VIALIDAD	SE CUENTA CON LA CONEXIÓN VIAL DEL ÁREA METROPOLITANA DE MONTERREY A LOS NUEVOS DESARROLLOS HABITACIONALES	
PROPÓSITO	LOS CONCESIONARIOS Y PERMISIONARIOS DEL TRANSPORTE PÚBLICO DEL ESTADO PRESTAN A LOS USUARIOS UN SERVICIO DE CALIDAD, SEGURO Y EFICIENTE	PORCENTAJE DE USUARIOS QUE CALIFICAN EL SERVICIO DE TRANSPORTE PÚBLICO EN EL RANGO DE BUENO	(ENCUESTAS QUE CALIFICAN EL SERVICIO DE TRANSPORTE PÚBLICO EN EL RANGO DE BUENO / TOTAL DE ENCUESTAS APLICADAS) * 100	ANUAL	61.00	56.00						REDES SOCIALES DEL INSTITUTO DE MOVILIDAD Y ACCESIBILIDAD DE NUEVO LEÓN / ÁREA DE COMUNICACIÓN DEL INSTITUTO DE MOVILIDAD Y ACCESIBILIDAD DE NUEVO LEÓN, PARA PRESTAR	LOS CONCESIONARIOS Y PERMISIONARIOS DEL TRANSPORTE PÚBLICO DEL ESTADO CUMPLEN CON EL REGLAMENTO Y LEY DE TRANSPORTE PARA LA MOVILIDAD SOSTENIBLE DEL ESTADO DE NUEVO LEÓN, PARA PRESTAR	
COMPONENTES	C1. PERMISOS Y/O CONCESIONES OTORGADOS	TASA DE VARIACIÓN DE PERMISOS Y CONCESIONES OTORGADOS	((PERMISOS Y CONCESIONES OTORGADAS EN EL SEMESTRE DEL AÑO T - PERMISOS Y CONCESIONES OTORGADAS EN EL SEMESTRE DEL AÑO T-1) / PERMISOS Y CONCESIONES OTORGADAS EN EL SEMESTRE DEL AÑO T-1) * 100	SEMESTRAL	39.07	-71.64	25.00	39.07				BASES DE DATOS DEL INSTITUTO DE MOVILIDAD / COORDINACIÓN JURÍDICA	LOS CONCESIONARIOS Y PERMISIONARIOS DEL TRANSPORTE PÚBLICO DEL ESTADO CUMPLEN CON EL REGLAMENTO Y LEY DE TRANSPORTE AL SOLICITAR UN PERMISO Y/O CONCESIÓN	
	C2. SUPERVISIONES REALIZADAS	TASA DE VARIACIÓN DE SUPERVISIONES REALIZADAS	((SUPERVISIONES REALIZADAS EN EL TRIMESTRE DEL AÑO T - SUPERVISIONES REALIZADAS EN EL TRIMESTRE DEL AÑO T-1) / SUPERVISIONES REALIZADAS EN EL TRIMESTRE DEL AÑO T-1) * 100	TRIMESTRAL	13.14	22.87			14.10	3.27	18.01	13.14	BASES DE DATOS DE LA COORDINACIÓN OPERATIVA / DIRECCIÓN DE TRANSPORTE	LOS CONCESIONARIOS Y PERMISIONARIOS DEL TRANSPORTE PÚBLICO DEL ESTADO CUENTAN CON INTERÉS PARA REALIZAR SUPERVISIONES
	C3. DICTÁMENES (PARA EXPEDICIÓN DE LICENCIAS ESPECIALES Y PLACAS DE CONCESIONES O PERMISOS) ENTREGADOS	TASA DE VARIACIÓN DE DICTÁMENES ENTREGADOS	((DICTÁMENES ENTREGADOS EN EL TRIMESTRE DEL AÑO T - DICTÁMENES ENTREGADOS EN EL TRIMESTRE DEL AÑO T-1) / DICTÁMENES ENTREGADOS EN EL TRIMESTRE DEL AÑO T-1) * 100	TRIMESTRAL	7.42	142.90			28.56	55.54	10.04	7.42	BASE DE DATOS DEL SISTEMA / DIRECCIÓN DE DOCUMENTACIÓN VEHICULAR	LOS CONCESIONARIOS Y PERMISIONARIOS DEL TRANSPORTE PÚBLICO DEL ESTADO CUMPLEN CON EL REGLAMENTO Y LEY DE TRANSPORTE AL SOLICITAR LICENCIAS ESPECIALES Y PLACAS
	C4. IDENTIDAD CROMÁTICA DE SEGURIDAD A VEHÍCULOS EN LA MODALIDAD DE ALQUILER INSTALADA	PORCENTAJE DE IDENTIDADES CROMÁTICAS INSTALADAS	(IDENTIDADES CROMÁTICAS INSTALADAS / IDENTIDADES CROMÁTICAS PROGRAMADAS) * 100	TRIMESTRAL	100.00	130.90			100.00	100.00	100.00	100.00	BASE DE DATOS DE DOCUMENTACIÓN VEHICULAR / DIRECCIÓN DE DOCUMENTACIÓN VEHICULAR	LOS CONCESIONARIOS Y PERMISIONARIOS DEL TRANSPORTE PÚBLICO ACUDEN DURANTE LOS TIEMPOS ESTABLECIDOS A LA INSTALACIÓN DE IDENTIDADES CROMÁTICAS
C1. PERMISOS Y/O CONCESIONES OTORGADOS														
ACTIVIDADES (Procesos)	A1C1. REGISTRO DE SOLICITUDES DE PERMISOS Y/O CONCESIONES	PORCENTAJE DE SOLICITUDES DE PERMISOS Y/O CONCESIONES REGISTRADAS	(SOLICITUDES REGISTRADAS / SOLICITUDES PROGRAMADAS) * 100	TRIMESTRAL	100.00	36.04			100.00	100.00	100.00	100.00	BASE DE DATOS DE PERMISOS Y/O CONCESIONES / DIRECCIÓN DE INGENIERÍA, PLANEACIÓN Y VIALIDAD	SE CUENTA CON LOS RECURSOS ECONÓMICOS, MATERIALES Y DE PERSONAL PARA REALIZAR LA ACTIVIDAD
	A2C1. ELABORACIÓN DE ESTUDIO TÉCNICO A PRUEBA (MODALIDAD DE URBANO Y SUBURBANO)	PORCENTAJE DE ESTUDIOS TÉCNICOS A PRUEBA ELABORADOS	(ESTUDIOS TÉCNICOS A PRUEBA ELABORADOS / ESTUDIOS TÉCNICOS A PRUEBA PROGRAMADOS) * 100	TRIMESTRAL	100.00	0.00			100.00	100.00	100.00	100.00	BASE DE DATOS DE PERMISOS Y/O CONCESIONES / DIRECCIÓN DE INGENIERÍA, PLANEACIÓN Y VIALIDAD	SE CUENTA CON LOS RECURSOS ECONÓMICOS, MATERIALES Y DE PERSONAL PARA REALIZAR LA ACTIVIDAD
	A3C1. ALTA DE EMPRESAS EN EL SISTEMA DE TRANSPORTE PÚBLICO	PORCENTAJE DE EMPRESAS APROBADAS	(EMPRESAS APROBADAS / APROBACIÓN DE EMPRESAS PROGRAMADA) * 100	TRIMESTRAL	100.00	263.16			100.00	100.00	100.00	100.00	BASE DE DATOS DE INFORMÁTICA / COORDINACIÓN DE INFORMÁTICA	SE CUENTA CON LOS RECURSOS ECONÓMICOS, MATERIALES Y DE PERSONAL PARA REALIZAR LA ACTIVIDAD
C2. SUPERVISIONES REALIZADAS														
ACTIVIDADES (Procesos)	A1C2. REGISTRO DE SOLICITUDES (QUEJAS, TRÁMITES Y OPERATIVOS) PARA REALIZAR SUPERVISIÓN	PORCENTAJE DE SOLICITUDES REGISTRADAS	(SOLICITUDES REGISTRADAS / SOLICITUDES RECIBIDAS) * 100	TRIMESTRAL	100.00	100.00			100.00	100.00	100.00	100.00	BASE DE DATOS DE COORDINACIÓN OPERATIVA / DIRECCIÓN DE TRANSPORTE	SE CUENTA CON EL PERSONAL OPERATIVO Y TÉCNICO PARA REALIZAR LA ACTIVIDAD
	A2C2. ELABORACIÓN DE REPORTES DE SUPERVISIÓN Y/O BOLETAS DE INFRACCIÓN ELABORADOS	PORCENTAJE DE REPORTES DE SUPERVISIÓN Y/O BOLETAS DE INFRACCIÓN ELABORADOS	(REPORTES DE SUPERVISIÓN Y/O BOLETAS DE INFRACCIÓN ELABORADOS / REPORTES DE SUPERVISIÓN Y/O BOLETAS DE INFRACCIÓN PROGRAMADOS) * 100	TRIMESTRAL	100.00	107.00			100.00	100.00	100.00	100.00	BASE DE DATOS DE COORDINACIÓN OPERATIVA / DIRECCIÓN DE TRANSPORTE	SE CUENTA CON EL PERSONAL OPERATIVO Y TÉCNICO PARA REALIZAR LA ACTIVIDAD

MATRIZ DE INDICADORES PARA RESULTADOS 2023														
RESUMEN NARRATIVO		INDICADORES			META ANUAL 2023	LÍNEA BASE 2021	METAS POR FRECUENCIA				MEDIOS DE VERIFICACIÓN Y FUENTE DE INFORMACIÓN	SUPUESTOS		
		INDICADOR	FÓRMULA	FRECUENCIA			SEMESTRE		TRIMESTRE					
							I	II	I	II	III	IV		
ACTIVIDADES (Procesos)	A3C2. ENTREGA DE OFICIOS Y/O BOLETAS DE RESULTADOS DE LA SUPERVISIÓN	PORCENTAJE DE OFICIOS Y/O BOLETAS DE RESULTADOS DE SUPERVISIÓN ENTREGADOS	(OFICIOS Y/O BOLETAS DE RESULTADOS DE SUPERVISIÓN ENTREGADOS / OFICIOS Y/O BOLETAS DE RESULTADOS DE SUPERVISIÓN ELABORADOS) * 100	TRIMESTRAL	100.00	100.00			100.00	100.00	100.00	100.00	BASE DE DATOS DE COORDINACIÓN OPERATIVA / DIRECCIÓN DE TRANSPORTE	SE CUENTA CON EL PERSONAL OPERATIVO Y TÉCNICO PARA REALIZAR LA ACTIVIDAD
C3. DICTÁMENES (PARA EXPEDICIÓN DE LICENCIAS ESPECIALES Y PLACAS DE CONCESIONES O PERMISOS) ENTREGADOS														
ACTIVIDADES (Procesos)	A1C3. VALIDACIÓN DE EXPEDIENTE DE DICTAMEN PARA EXPEDICIÓN DE LICENCIAS ESPECIALES	PORCENTAJE DE EXPEDIENTES DE DICTAMEN PARA EXPEDICIÓN DE LICENCIAS ESPECIALES VALIDADOS	(EXPEDIENTES DE DICTAMEN PARA EXPEDICIÓN DE LICENCIAS ESPECIALES VALIDADOS / EXPEDIENTES DE DICTAMEN PARA EXPEDICIÓN DE LICENCIAS ESPECIALES PROGRAMADOS) * 100	TRIMESTRAL	100.00	105.89			100.00	100.00	100.00	100.00	BASES DE DATOS DE LA COORDINACIÓN / DIRECCIÓN DE DOCUMENTACIÓN VEHICULAR	SE CUENTA CON LOS RECURSOS ECONÓMICOS, MATERIALES Y DE PERSONAL PARA REALIZAR LA ACTIVIDAD
	A2C3. VALIDACIÓN DE EXPEDIENTE DE DICTAMEN PARA EXPEDICIÓN DE PLACAS	PORCENTAJE DE EXPEDIENTES DE DICTAMEN PARA EXPEDICIÓN DE PLACAS VALIDADOS	(EXPEDIENTES DE DICTAMEN PARA EXPEDICIÓN DE PLACAS VALIDADOS / EXPEDIENTES DE DICTAMEN PARA EXPEDICIÓN DE PLACAS PROGRAMADOS) * 100	TRIMESTRAL	100.00	190.00			100.00	100.00	100.00	100.00	BASES DE DATOS DE LA COORDINACIÓN / DIRECCIÓN DE DOCUMENTACIÓN VEHICULAR	SE CUENTA CON LOS RECURSOS ECONÓMICOS, MATERIALES Y DE PERSONAL PARA REALIZAR LA ACTIVIDAD
C4. IDENTIDAD CROMÁTICA DE SEGURIDAD A VEHÍCULOS EN LA MODALIDAD DE ALQUILER INSTALADA														
ACTIVIDADES (Procesos)	A1C4. REVISIÓN FÍSICO, MECÁNICA Y ELÉCTRICA DEL VEHÍCULO	PORCENTAJE DE REVISIONES FÍSICO, MECÁNICAS Y ELÉCTRICAS REALIZADAS	(REVISIONES FÍSICO, MECÁNICAS Y ELÉCTRICAS REALIZADAS / REVISIONES FÍSICO, MECÁNICAS Y ELÉCTRICAS PROGRAMADAS) * 100	TRIMESTRAL	100.00	130.90			100.00	100.00	100.00	100.00	BASES DE DATOS DE DOCUMENTACIÓN VEHICULAR Y TRANSPORTE / DIRECCIÓN DE DOCUMENTACIÓN VEHICULAR Y DIRECCIÓN DE TRANSPORTE	SE CUENTA CON LOS RECURSOS ECONÓMICOS, MATERIALES Y DE PERSONAL PARA REALIZAR LA ACTIVIDAD
	A2C4. REVISIÓN DEL CUMPLIMIENTO DE DOCUMENTOS	PORCENTAJE DE REVISIONES DEL CUMPLIMIENTO DE DOCUMENTOS REALIZADAS	(REVISIONES DEL CUMPLIMIENTO DE DOCUMENTOS REALIZADAS / REVISIONES DEL CUMPLIMIENTO DE DOCUMENTOS PROGRAMADAS) * 100	TRIMESTRAL	100.00	130.90			100.00	100.00	100.00	100.00	BASES DE DATOS DE DOCUMENTACIÓN VEHICULAR / DIRECCIÓN DE DOCUMENTACIÓN VEHICULAR	SE CUENTA CON LOS RECURSOS ECONÓMICOS, MATERIALES Y DE PERSONAL PARA REALIZAR LA ACTIVIDAD

INSTITUCIÓN: INSTITUTO DE INNOVACIÓN Y TRANSFERENCIA DE TECNOLOGÍA
NOMBRE DEL PROGRAMA: FOMENTO DE LAS VOCACIONES CIENTÍFICAS Y TECNOLÓGICAS
EJE DEL PED: GENERACIÓN DE RIQUEZA SOSTENIBLE
TEMA: COMPETITIVIDAD E INNOVACIÓN
OBJETIVO: GENERAR RIQUEZA A TRAVÉS DEL DESARROLLO ECONÓMICO SOSTENIBLE, QUE POR MEDIO DE LA INNOVACIÓN Y EL IMPULSO A LOS SECTORES ESTRATÉGICOS, MEJORE EL INGRESO Y LA CALIDAD DE VIDA DE LAS Y LOS NUELEÑESES.
ESTRATEGIA: FORTALECIMIENTO DE LOS SECTORES ESTRATÉGICOS.
LÍNEAS DE ACCIÓN: FOMENTAR LA FORMACIÓN DE CAPITAL HUMANO PARA LA INVESTIGACIÓN Y LA INNOVACIÓN.
BENEFICIARIO (PO/AE): NIÑOS Y JÓVENES DEL SISTEMA EDUCATIVO DEL ESTADO

CLASIFICACIÓN PROGRAMÁTICA: E215
CP CONAC "Modalidad": E

RESUMEN NARRATIVO		INDICADORES					METAS POR FRECUENCIA				MEDIOS DE VERIFICACIÓN Y FUENTE DE INFORMACIÓN	SUPUESTOS		
		INDICADOR	FÓRMULA	FRECUENCIA	META ANUAL 2023	LÍNEA BASE 2021	SEMESTRE		TRIMESTRE					
							I	II	I	II			III	IV
FIN	CONTRIBUIR A INCREMENTAR LA COMPETITIVIDAD Y DE INNOVACIÓN DE LAS EMPRESAS ESTATALES MEDIANTE EL FOMENTO DE LAS VOCACIONES CIENTÍFICAS Y TECNOLÓGICAS	PERSONAL EMPLEADO EN INVESTIGACIÓN Y DESARROLLO (H+D) POR MIL DE LA PEA	(NÚMERO DE PERSONAS FÍSICAS DEDICADAS A H+D) / POBLACIÓN DE NUEVO LEÓN *1,000	ANUAL	2.92	2.74							ENCUESTAS INEGI (INSTITUTO NACIONAL DE ESTADÍSTICA Y GEOGRAFÍA) Y DE LA SECRETARÍA DEL TRABAJO Y PREVISIÓN SOCIAL	LAS CONDICIONES ECONÓMICAS Y POLÍTICAS PÚBLICAS PERMITEN DISEÑAR E IMPLEMENTAR PROGRAMAS QUE MOTIVEN LA INNOVACIÓN EN NIÑAS, NIÑOS Y JÓVENES DEL ESTADO DE NUEVO LEÓN
PROPÓSITO	LOS NIÑOS Y JÓVENES DEL SISTEMA EDUCATIVO DEL ESTADO ELIGEN ESTUDIAR CARRERAS DE CIENCIA Y TECNOLOGÍA	TASA DE VARIACIÓN DE MATRÍCULA EN CARRERAS TÉCNICAS Y PROFESIONALES DE CIENCIA Y TECNOLOGÍA	((MATRÍCULA EN CARRERAS TÉCNICAS Y PROFESIONALES DE CIENCIA Y TECNOLOGÍA EN EL AÑO T - MATRÍCULA EN CARRERAS TÉCNICAS Y PROFESIONALES DE CIENCIA Y TECNOLOGÍA EN EL AÑO T-1) / MATRÍCULA EN CARRERAS TÉCNICAS Y PROFESIONALES DE CIENCIA Y TECNOLOGÍA EN EL AÑO T-1) * 100	ANUAL	0.97	2.62							BASE DE DATOS DE MATRÍCULA ESCOLAR / DIRECCIÓN DE PLANEACIÓN Y GESTIÓN DEL CONOCIMIENTO DE PLANEACIÓN Y VINCULACIÓN	LOS NIÑOS, NIÑAS Y JÓVENES DEL SISTEMA EDUCATIVO PARTICIPAN EN LOS PROGRAMAS DE FOMENTO DE LAS VOCACIONES CIENTÍFICAS Y TECNOLÓGICAS DISPONIBLES EN LAS INSTITUCIONES EDUCATIVAS DEL ESTADO
COMPONENTES	C1. EVENTOS DE DIFUSIÓN Y DIVULGACIÓN DE LA CIENCIA REALIZADOS	TASA DE VARIACIÓN DE POBLACIÓN ATENDIDA EN LOS EVENTOS DE DIFUSIÓN Y DIVULGACIÓN DE LA CIENCIA	((POBLACIÓN ATENDIDA EN EVENTOS DE DIFUSIÓN Y DIVULGACIÓN DE LA CIENCIA EN EL AÑO T - POBLACIÓN ATENDIDA EN EVENTOS DE DIFUSIÓN Y DIVULGACIÓN DE LA CIENCIA EN AÑO T-1) / POBLACIÓN ATENDIDA EN EVENTOS EN AÑO T-1) * 100	SEMESTRAL	3.23	188.90	3.23	3.23					BASE DE DATOS DE EVENTOS / DIRECCIÓN DE PLANEACIÓN Y GESTIÓN DEL CONOCIMIENTO: COORDINACIÓN DE COMUNICACIÓN PÚBLICA DE LA CTI	LOS NIÑOS NIÑAS Y JÓVENES DEL SISTEMA EDUCATIVO SE INTERESAN Y PARTICIPAN EN LOS EVENTOS DE CIENCIA Y TECNOLOGÍA
	C2. CONCURSOS DE CIENCIAS REALIZADOS	TASA DE VARIACIÓN DE PARTICIPANTES DE CONCURSOS DE CIENCIAS	((PARTICIPANTES DE CONCURSOS DE CIENCIAS EN EL AÑO T - PARTICIPANTES DE CONCURSOS DE CIENCIAS EN EL AÑO T-1) / PARTICIPANTES DE CONCURSOS DE CIENCIAS EN EL AÑO T-1) * 100	SEMESTRAL	4.00	40.00	0.00	4.00					BASE DE DATOS DE CONCURSOS / DIRECCIÓN DE PLANEACIÓN Y GESTIÓN DEL CONOCIMIENTO: COORDINACIÓN DE COMUNICACIÓN PÚBLICA DE LA CTI	LOS NIÑOS, NIÑAS Y JÓVENES DEL SISTEMA EDUCATIVO SE INTERESAN Y PARTICIPAN EN LOS CONCURSOS DE CIENCIAS
	C3. TALLERES DE CIENCIA Y TECNOLOGÍA PARA NIÑAS, NIÑOS Y JÓVENES REALIZADOS	TASA DE VARIACIÓN DE PARTICIPANTES DE TALLERES DE CIENCIA Y TECNOLOGÍA PARA NIÑAS, NIÑOS Y JÓVENES	((PARTICIPANTES DE TALLERES DE CIENCIA Y TECNOLOGÍA PARA NIÑAS, NIÑOS Y JÓVENES EN EL AÑO T - PARTICIPANTES DE TALLERES DE CIENCIA Y TECNOLOGÍA PARA NIÑAS, NIÑOS Y JÓVENES EN EL AÑO T-1) / PARTICIPANTES DE TALLERES DE CIENCIA Y TECNOLOGÍA PARA NIÑAS, NIÑOS EN EL AÑO T-1) * 100	SEMESTRAL	0.88	-55.00	0.00	0.88					BASE DE DATOS DE TALLERES / DIRECCIÓN DE PLANEACIÓN Y GESTIÓN DEL CONOCIMIENTO: COORDINACIÓN DE COMUNICACIÓN PÚBLICA DE LA CTI	LOS NIÑOS, NIÑAS Y JÓVENES DEL SISTEMA EDUCATIVO SE INTERESAN Y PARTICIPAN EN LOS TALLERES DE CIENCIA Y TECNOLOGÍA PARA NIÑOS
C1. EVENTOS DE DIFUSIÓN Y DIVULGACIÓN DE LA CIENCIA REALIZADOS														
ACTIVIDADES (Procesos)	A1C1. PROGRAMACIÓN DE EVENTOS DE DIFUSIÓN Y APROPIACIÓN DE LA CIENCIA A REALIZAR	PORCENTAJE DE PRESUPUESTO EJERCIDO EN EVENTOS DE DIFUSIÓN Y APROPIACIÓN DE LA CIENCIA	(PRESUPUESTO EJERCIDO / PRESUPUESTO PROGRAMADO) * 100	TRIMESTRAL	100.00	100.00			100.00	100.00	100.00	100.00	INFORME DE ACTIVIDADES / DIRECCIÓN DE PLANEACIÓN Y GESTIÓN DEL CONOCIMIENTO Y DIRECCIÓN DE INNOVACIÓN, EMPRENDIMIENTO E INFRAESTRUCTURA TECNOLÓGICA	SE CUENTA CON PERSONAL CAPACITADO SUFICIENTE PARA PLANEAR LOS EVENTOS DE DIFUSIÓN Y DIVULGACIÓN
	A2C1. VINCULACIÓN CON ALIADOS ESTRATÉGICOS PARA REALIZACIÓN DE EVENTOS DE DIFUSIÓN Y APROPIACIÓN DE LA CIENCIA	PROMEDIO DE SOCIOS ESTRATÉGICOS POR EVENTO DE DIFUSIÓN Y APROPIACIÓN DE LA CIENCIA	(SOCIOS ESTRATÉGICOS QUE APOYAN LOS EVENTOS DE DIFUSIÓN Y APROPIACIÓN DE LA CIENCIA / TOTAL DE EVENTOS DE DIFUSIÓN Y APROPIACIÓN DE LA CIENCIA PROGRAMADOS)	TRIMESTRAL	0.42	0.00			0.42	0.42	0.42	0.42	INFORME DE ACTIVIDADES / DIRECCIÓN DE PLANEACIÓN Y GESTIÓN DEL CONOCIMIENTO Y DIRECCIÓN DE INNOVACIÓN, EMPRENDIMIENTO E INFRAESTRUCTURA TECNOLÓGICA	LAS INSTITUCIONES DEL ECOSISTEMA ESTATAL SE INTERESAN Y COLABORAN EN LOS EVENTOS DE DIFUSIÓN Y DIVULGACIÓN
	A3C1. ELABORACIÓN DE MATERIAL PROMOCIONAL	TASA DE VARIACIÓN DE RECURSOS FINANCIEROS EJERCIDOS EN MATERIAL PROMOCIONAL	((RECURSO EJERCIDO EN MATERIAL PROMOCIONAL EN EL AÑO T - RECURSO EJERCIDO EN MATERIAL PROMOCIONAL EN EL AÑO T-1) / RECURSO EJERCIDO EN MATERIAL PROMOCIONAL EN EL AÑO T-1) * 100	TRIMESTRAL	9.34	217.16			0.00	0.00	0.00	9.34	INFORME FINANCIERO FINAL / DIRECCIÓN DE PLANEACIÓN Y GESTIÓN DEL CONOCIMIENTO Y DIRECCIÓN DE ADMINISTRACIÓN Y FINANZAS	SE CUENTA CON LOS RECURSOS FINANCIEROS PARA ADQUIRIR MATERIAL PROMOCIONAL
	A4C1. PROMOCIÓN DE EVENTOS DE DIFUSIÓN Y APROPIACIÓN DE LA CIENCIA A REALIZAR	PROMEDIO DE ACTIVIDADES DE PROMOCIÓN DE EVENTOS DE DIFUSIÓN Y APROPIACIÓN DE LA CIENCIA POR MES	(ACTIVIDADES DE PROMOCIÓN DE EVENTOS DE DIFUSIÓN Y APROPIACIÓN DE LA CIENCIA REALIZADAS / NÚMERO DE MESES)	TRIMESTRAL	1.00	3.25			1.00	1.00	1.00	1.00	INFORME DE ACTIVIDADES / DIRECCIÓN DE PLANEACIÓN Y GESTIÓN DEL CONOCIMIENTO Y DIRECCIÓN DE INNOVACIÓN, EMPRENDIMIENTO E INFRAESTRUCTURA TECNOLÓGICA	SE CUENTA CON PERSONAL CAPACITADO
C2. CONCURSOS DE CIENCIAS REALIZADOS														
ACTIVIDADES (Procesos)	A1C2. PROGRAMACIÓN DE LOS CONCURSOS DE CIENCIAS A REALIZAR	PORCENTAJE DE PRESUPUESTO EJERCIDO EN CONCURSOS DE CIENCIAS	(PRESUPUESTO EJERCIDO / PRESUPUESTO PROGRAMADO) * 100	TRIMESTRAL	100.00	1.00			100.00	100.00	100.00	100.00	INFORME DE ACTIVIDADES / DIRECCIÓN DE PLANEACIÓN Y GESTIÓN DEL CONOCIMIENTO	SE CUENTA CON PERSONAL CAPACITADO
	A2C2. PROMOCIÓN DE LOS CONCURSOS DE CIENCIAS	PROMEDIO DE ACTIVIDADES DE PROMOCIÓN DE CONCURSOS DE CIENCIAS POR MES	ACTIVIDADES DE PROMOCIÓN DE EVENTOS DE DIFUSIÓN Y DIVULGACIÓN DE LA CIENCIA REALIZADAS / NÚMERO DE MESES	TRIMESTRAL	1.00	0.00			1.00	1.00	1.00	1.00	INFORME DE ACTIVIDADES / DIRECCIÓN DE PLANEACIÓN Y GESTIÓN DEL CONOCIMIENTO	SE CUENTA CON RECURSOS FINANCIEROS, MATERIALES Y DE PERSONAL PARA DIFUNDIR LOS CONCURSOS DE CIENCIAS

MATRIZ DE INDICADORES PARA RESULTADOS 2023														
RESUMEN NARRATIVO		INDICADORES				META ANUAL 2023	LÍNEA BASE 2021	METAS POR FRECUENCIA				MEDIOS DE VERIFICACIÓN Y FUENTE DE INFORMACIÓN	SUPUESTOS	
		INDICADOR	FÓRMULA	FRECUENCIA	SEMESTRE			TRIMESTRE						
					I			II	I	II	III			IV
ACTIVIDADES (Procesos)	A3C2. REALIZACIÓN DE REGISTRO DE PROYECTOS PARA PARTICIPAR EN LOS CONCURSOS DE LA FERIA	PROMEDIO DE PROYECTOS REGISTRADOS POR CONCURSO	(PROYECTOS REGISTRADOS / CONCURSOS)	TRIMESTRAL	40.00	27.00			0.00	0.00	40.00	40.00	INFORME DE ACTIVIDADES / DIRECCIÓN DE PLANEACIÓN Y GESTIÓN DEL CONOCIMIENTO	LOS NIÑOS, NIÑAS Y JÓVENES SE INTERESAN Y REGISTRAN PROYECTOS
	A4C2. ASIGNACIÓN DE EVALUADORES PARA LOS CONCURSOS DE CIENCIAS	PROMEDIO DE EVALUADORES ASIGNADOS A LOS CONCURSOS DE CIENCIAS	(EVALUADORES ASIGNADOS A LOS CONCURSOS DE CIENCIAS / CONCURSOS DE CIENCIAS PROGRAMADOS)	TRIMESTRAL	80.00	63.00			0.00	0.00	80.00	80.00	INFORME DE ACTIVIDADES / DIRECCIÓN DE PLANEACIÓN Y GESTIÓN DEL CONOCIMIENTO	EXISTEN ALIANZAS CON INSTITUCIONES EDUCATIVAS Y CENTROS DE INVESTIGACIÓN PARA LA ASIGNACIÓN DE EVALUADORES A LOS CONCURSOS DE CIENCIAS
	A5C2. SELECCIÓN DE PROYECTOS PARTICIPANTES EN LA FERIA	PORCENTAJE DE PROYECTOS SELECCIONADOS	(PROYECTOS SELECCIONADOS / PROYECTOS RECIBIDOS)*100	TRIMESTRAL	100.00	100.00			0.00	0.00	100.00	100.00	INFORME DE ACTIVIDADES / DIRECCIÓN DE PLANEACIÓN Y GESTIÓN DEL CONOCIMIENTO	EXISTEN ALIANZAS CON INSTITUCIONES EDUCATIVAS Y CENTROS DE INVESTIGACIÓN PARA LA ASIGNACIÓN DE EVALUADORES A LOS CONCURSOS DE CIENCIAS
C3. TALLERES DE CIENCIA Y TECNOLOGÍA PARA NIÑAS, NIÑOS Y JÓVENES REALIZADOS														
ACTIVIDADES (Procesos)	A1C3. PROGRAMACIÓN DE TALLERES DE CIENCIA Y TECNOLOGÍA PARA NIÑAS, NIÑOS Y JÓVENES A REALIZAR	PORCENTAJE DE PRESUPUESTO EJERCIDO EN TALLERES DE CIENCIA Y TECNOLOGÍA	(PRESUPUESTO EJERCIDO / PRESUPUESTO PROGRAMADO) * 100	TRIMESTRAL	100.00	100.00			100.00	100.00	100.00	100.00	INFORME DE ACTIVIDADES / DIRECCIÓN DE PLANEACIÓN Y GESTIÓN DEL CONOCIMIENTO	SE CUENTA CON PERSONAL CAPACITADO SUFICIENTE PARA REALIZAR LOS TALLERES DE CIENCIA Y TECNOLOGÍA PARA NIÑOS
	A2C3. VINCULACIÓN CON ALIADOS ESTRATÉGICOS PARA REALIZACIÓN DE TALLERES DE CIENCIA Y TECNOLOGÍA PARA NIÑAS, NIÑOS Y JÓVENES	PROMEDIO DE SOCIOS ESTRATÉGICOS QUE APOYAN LOS TALLERES	(SOCIOS ESTRATÉGICOS QUE APOYAN LOS TALLERES DE CIENCIA Y TECNOLOGÍA / TOTAL DE TALLERES DE CIENCIA Y TECNOLOGÍA PROGRAMADOS)	TRIMESTRAL	0.02	0.00			0.02	0.02	0.02	0.02	INFORME DE ACTIVIDADES / DIRECCIÓN DE PLANEACIÓN Y GESTIÓN DEL CONOCIMIENTO	SE CUENTA CON PERSONAL CAPACITADO SUFICIENTE PARA REALIZAR LOS TALLERES DE CIENCIA Y TECNOLOGÍA PARA NIÑOS
	A3C3. PROMOCIÓN DE TALLERES DE CIENCIA Y TECNOLOGÍA PARA NIÑAS, NIÑOS Y JÓVENES A REALIZAR	PROMEDIO DE ACTIVIDADES DE PROMOCIÓN DE TALLERES DE CIENCIA Y TECNOLOGÍA PARA NIÑAS, NIÑOS Y JÓVENES POR MES	ACTIVIDADES DE PROMOCIÓN DE TALLERES DE CIENCIA Y TECNOLOGÍA PARA NIÑAS, NIÑOS Y JÓVENES REALIZADAS / NÚMERO DE MESES	TRIMESTRAL	1.00	0.00			1.00	1.00	1.00	1.00	INFORME DE ACTIVIDADES / DIRECCIÓN DE PLANEACIÓN Y GESTIÓN DEL CONOCIMIENTO	SE CUENTA CON PERSONAL CAPACITADO SUFICIENTE PARA REALIZAR LOS TALLERES DE CIENCIA Y TECNOLOGÍA PARA NIÑOS
	A4C3. ADQUISICIÓN DE MATERIAL DIDÁCTICO PARA LOS TALLERES	TASA DE VARIACIÓN DE RECURSOS FINANCIEROS EJERCIDOS EN MATERIAL DIDÁCTICO	((RECURSO EJERCIDO EN MATERIAL DIDÁCTICO EN EL AÑO T - RECURSO EJERCIDO EN MATERIAL DIDÁCTICO EN EL AÑO T-1) / RECURSO EJERCIDO EN MATERIAL DIDÁCTICO EN EL AÑO T-1) * 100	TRIMESTRAL	61.58	-99.00			0.00	0.00	61.58	61.58	INFORME FINANCIERO FINAL / DIRECCIÓN DE PLANEACIÓN Y GESTIÓN DEL CONOCIMIENTO Y DIRECCIÓN DE ADMINISTRACIÓN Y FINANZAS	SE CUENTA CON LOS RECURSOS FINANCIEROS PARA ADQUIRIR MATERIAL DIDÁCTICO PARA TALLERES Y CONCURSOS



GOBIERNO DEL ESTADO DE NUEVO LEÓN
SECRETARÍA DE FINANZAS Y TESORERÍA GENERAL DEL ESTADO
PRESUPUESTO POR RESULTADOS
REPORTE DE METAS ANUALES 2023

CLASIFICACIÓN PROGRAMÁTICA: **5223**
CP CONAC "Modalidad": **S**

INSTITUCIÓN: INSTITUTO DE INNOVACIÓN Y TRANSFERENCIA DE TECNOLOGÍA
NOMBRE DEL PROGRAMA: FORMACIÓN DE CAPITAL HUMANO ALTAMENTE ESPECIALIZADO
EJE DEL PED: GENERACIÓN DE RIQUEZA SOSTENIBLE
TEMA: COMPETITIVIDAD E INNOVACIÓN
OBJETIVO: GENERAR RIQUEZA A TRAVÉS DEL DESARROLLO ECONÓMICO SOSTENIBLE, QUE POR MEDIO DE LA INNOVACIÓN Y EL IMPULSO A LOS SECTORES ESTRATÉGICOS, MEJORE EL INGRESO Y LA CALIDAD DE VIDA DE LAS Y LOS NUELEÑESES.
ESTRATEGIA: FORTALECIMIENTO DE LOS SECTORES ESTRATÉGICOS.
IMPULSAR EL DESARROLLO DE INVESTIGACIÓN, CIENCIA Y TECNOLOGÍA.
FOMENTAR LA FORMACIÓN DE CAPITAL HUMANO PARA LA INVESTIGACIÓN Y LA INNOVACIÓN.
LÍNEAS DE ACCIÓN: CONSOLIDAR EL DESARROLLO DE LOS CLÚSTERES ESTRATÉGICOS DEL ESTADO.
ESTABLECER PROGRAMAS DE ESTÍMULOS E INCENTIVOS PARA FORTALECER EL CRECIMIENTO Y LA INVERSIÓN DE LAS EMPRESAS EN SECTORES ESTRATÉGICOS.
PROMOVER EL DESARROLLO DE EMPRESAS CON BASE TECNOLÓGICA.
BENEFICIARIO (PO/AE): PERSONAS DEDICADAS A LAS ÁREAS DE CIENCIAS E INGENIERÍAS (ESTUDIANTES DE EDUCACIÓN SUPERIOR Y PROFESIONISTAS)

MATRIZ DE INDICADORES DE RESULTADOS 2023

RESUMEN NARRATIVO	INDICADOR	FÓRMULA	FRECUENCIA	META ANUAL 2023	LÍNEA BASE 2021	METAS POR FRECUENCIA				MEDIOS DE VERIFICACIÓN Y FUENTE DE INFORMACIÓN	SUPUESTOS			
						SEMESTRE		TRIMESTRE						
						I	II	I	II			III	IV	
FIN	CONTRIBUIR A INCREMENTAR LA PRODUCCIÓN CIENTÍFICA Y DE INNOVACIÓN ESTATAL MEDIANTE LA FORMACIÓN DE CAPITAL HUMANO ALTAMENTE ESPECIALIZADO	PERSONAL EMPLEADO EN INVESTIGACIÓN Y DESARROLLO (I+D) POR MIL DE LA PEA	(PERSONAL QUE REALIZA ACTIVIDADES DE INVESTIGACIÓN Y DESARROLLO / POBLACIÓN ECONÓMICAMENTE ACTIVA) * 1,000	ANUAL	2.92	2.74					ENCUESTAS INEGI (Instituto Nacional de Estadística y Geografía) Y DE LA SECRETARÍA DEL TRABAJO Y PREVISIÓN SOCIAL.	LAS CONDICIONES ECONÓMICAS Y POLÍTICAS PÚBLICAS PERMITEN DISEÑAR E IMPLEMENTAR PROGRAMAS QUE MOTIVEN LA INNOVACIÓN EN NIÑOS Y JÓVENES DEL ESTADO DE NUEVO LEÓN		
PROPÓSITO	LAS PERSONAS DEDICADAS A LAS ÁREAS DE CIENCIAS E INGENIERÍAS (ESTUDIANTES DE EDUCACIÓN SUPERIOR Y PROFESIONISTAS) REALIZAR INNOVACIONES CIENTÍFICAS Y TECNOLÓGICAS	SOLICITUDES DE PATENTE POR CADA MILLÓN DE HABITANTES	(SOLICITUDES DE PATENTE / POBLACIÓN DE NUEVO LEÓN) * 1'000,000	ANUAL	21.08	17.59					REPORTE TRIMESTRAL DE PATENTES / INSTITUTO MEXICANO DE LA PROPIEDAD INDUSTRIAL (IMPI)	LAS CONDICIONES ECONÓMICAS PERMITEN A LAS EMPRESAS Y EMPRENDEDORES GENERAR NUEVOS PRODUCTOS DE ALTO VALOR AGREGADO EN EL ESTADO DE NUEVO LEÓN		
COMPONENTES	C1. BECAS PARA ESTUDIOS DE POSGRADO OTORGADAS	PORCENTAJE DE BECAS OTORGADAS	(BECAS OTORGADAS / BECAS SOLICITADAS) * 100	SEMESTRAL	0.00	38.10	0.00	0.00			BASE DE DATOS / DIRECCIÓN DE PLANEACIÓN Y GESTIÓN DEL CONOCIMIENTO: COORDINACIÓN DE FORMACIÓN DE VOCACIONES Y CAPITAL HUMANO	LAS PERSONAS SOLICITAN Y CUMPLEN CON LOS REQUISITOS PARA ATENDER LAS CONVOCATORIAS		
	C2. APOYOS EN ESPECIE PARA ESTANCIAS DOCTORALES ENTREGADOS	PORCENTAJE DE RECURSOS FINANCIEROS PARA APOYOS ESPECIE EJERCIDOS	(RECURSOS FINANCIEROS PARA APOYOS ESPECIE EJERCIDOS / RECURSOS FINANCIEROS PARA APOYOS ESPECIE PRESUPUESTADOS) * 100	SEMESTRAL	100.00	3.52	100.00	100.00			INFORME ANUAL DE ACTIVIDADES / DIRECCIÓN DE PLANEACIÓN Y GESTIÓN DEL CONOCIMIENTO Y DIRECCIÓN DE ADMINISTRACIÓN Y FINANZAS	LOS BECARIOS DE DOCTORADO SOLICITAN Y UTILIZAN LOS RECURSOS FINANCIEROS PARA APOYOS EN ESPECIE PARA ESTANCIAS DOCTORALES		
	C3. ESTANCIAS DE ESTUDIANTES DE NIVEL SUPERIOR EN CENTROS DE INVESTIGACIÓN REALIZADAS	TASA DE VARIACIÓN DE PARTICIPANTES EN ESTANCIAS EN CENTROS DE INVESTIGACIÓN	((NÚMERO DE PARTICIPANTES EN ESTANCIAS EN CENTROS DE INVESTIGACIÓN EN EL AÑO T - NÚMERO DE PARTICIPANTES EN ESTANCIAS EN CENTROS DE INVESTIGACIÓN EN EL AÑO T - 1) / NÚMERO DE PARTICIPANTES EN ESTANCIAS EN CENTROS DE INVESTIGACIÓN EN EL AÑO T - 1) * 100	SEMESTRAL	0.00	0.00	0.00	0.00			BASE DE DATOS / DIRECCIÓN DE PLANEACIÓN Y GESTIÓN DEL CONOCIMIENTO: COORDINACIÓN DE FORMACIÓN DE VOCACIONES Y CAPITAL HUMANO Y ANALISTA DE PROYECTOS ESTRATÉGICOS	LOS ESTUDIANTES DE EDUCACIÓN SUPERIOR SE INTERESAN Y PARTICIPAN EN LAS ESTANCIAS DE INVESTIGACIÓN		
C1. BECAS PARA ESTUDIOS DE POSGRADO OTORGADAS														
ACTIVIDADES (Procesos)	A1C1. PUBLICACIÓN DE CONVOCATORIAS PARA BECAS	PORCENTAJE DE CONVOCATORIAS PUBLICADAS	(NÚMERO DE CONVOCATORIAS PUBLICADAS / NÚMERO DE CONVOCATORIAS PROGRAMADAS) * 100	TRIMESTRAL	100.00	100.00			100.00	100.00	100.00	100.00	BASE DE DATOS / DIRECCIÓN DE PLANEACIÓN Y GESTIÓN DEL CONOCIMIENTO: COORDINACIÓN DE FORMACIÓN DE VOCACIONES Y CAPITAL HUMANO	SE CUENTA CON EL PERSONAL CAPACITADO Y SUFICIENTE PARA REALIZAR LAS EVALUACIONES DE BECAS
	A2C1. EVALUACIÓN DE SOLICITUDES DE BECA PARA ESTUDIOS DE POSGRADO	PORCENTAJE DE SOLICITUDES DE BECA PARA ESTUDIOS DE POSGRADO EVALUADAS	(SOLICITUDES DE BECAS PARA ESTUDIOS DE POSGRADO EVALUADAS / SOLICITUDES DE BECA PARA ESTUDIOS DE POSGRADO RECIBIDAS) * 100	TRIMESTRAL	100.00	100.00			100.00	100.00	100.00	100.00	BASE DE DATOS / DIRECCIÓN DE PLANEACIÓN Y GESTIÓN DEL CONOCIMIENTO: COORDINACIÓN DE FORMACIÓN DE VOCACIONES Y CAPITAL HUMANO	LAS PERSONAS SOLICITAN Y CUMPLEN CON LOS REQUISITOS PARA ATENDER LAS CONVOCATORIAS
	A3C1. ACTUALIZACIÓN DEL PADRÓN DE BENEFICIARIOS DE BECAS PARA ESTUDIOS DE POSGRADO	PORCENTAJE DE BECARIOS INCORPORADOS AL PADRÓN	(BECARIOS INCORPORADOS AL PADRÓN DE BENEFICIARIOS / TOTAL DE BECARIOS DOCTORALES) * 100	TRIMESTRAL	100.00	100.00			100.00	100.00	100.00	100.00	BASE DE DATOS / DIRECCIÓN DE PLANEACIÓN Y GESTIÓN DEL CONOCIMIENTO	LAS PERSONAS SOLICITAN Y CUMPLEN CON LOS REQUISITOS PARA ATENDER LAS CONVOCATORIAS
C2. APOYOS EN ESPECIE PARA ESTANCIAS DOCTORALES ENTREGADOS														
ACTIVIDADES (Procesos)	A1C2. ATENCIÓN DE SOLICITUDES DE APOYOS EN ESPECIE PARA ESTANCIAS DOCTORALES	PORCENTAJE DE SOLICITUDES DE APOYOS EN ESPECIE PARA ESTANCIAS DOCTORALES ATENDIDAS	(SOLICITUDES DE APOYOS EN ESPECIE PARA ESTANCIAS DOCTORALES ATENDIDAS / SOLICITUDES DE APOYOS EN ESPECIE PARA ESTANCIAS DOCTORALES RECIBIDAS) * 100	TRIMESTRAL	100.00	100.00			100.00	100.00	100.00	100.00	BASE DE DATOS / DIRECCIÓN DE PLANEACIÓN Y GESTIÓN DEL CONOCIMIENTO: COORDINACIÓN DE FORMACIÓN DE VOCACIONES Y CAPITAL HUMANO	LAS PERSONAS QUE SOLICITAN APOYOS EN ESPECIE ENTREGAN SU SOLICITUD CON LOS REQUISITOS ESTABLECIDOS
	A2C2. EVALUACIÓN DE SOLICITUDES DE APOYOS EN ESPECIE PARA ESTANCIAS DOCTORALES	PORCENTAJE DE SOLICITUDES DE APOYOS EN ESPECIE PARA ESTANCIAS DOCTORALES EVALUADAS	(SOLICITUDES DE APOYOS EN ESPECIE PARA ESTANCIAS DOCTORALES EVALUADAS / SOLICITUDES DE APOYOS EN ESPECIE PARA ESTANCIAS DOCTORALES RECIBIDAS) * 100	TRIMESTRAL	100.00	100.00			100.00	100.00	100.00	100.00	INFORME ANUAL DE ACTIVIDADES / DIRECCIÓN DE PLANEACIÓN Y GESTIÓN DEL CONOCIMIENTO Y DIRECCIÓN DE ADMINISTRACIÓN Y FINANZAS	LAS PERSONAS QUE SOLICITAN APOYOS EN ESPECIE ENTREGAN SU SOLICITUD CON LOS REQUISITOS ESTABLECIDOS
	A3C2. ACTUALIZACIÓN DEL PADRÓN DE BENEFICIARIOS PARA ESTANCIAS DOCTORALES	PORCENTAJE DE ALUMNOS DE DOCTORADO INCORPORADOS AL PADRÓN	(ALUMNOS DE DOCTORADO INCORPORADOS AL PADRÓN DE BENEFICIARIOS / TOTAL DE ALUMNOS BENEFICIADOS EN ESTANCIAS DOCTORALES) * 100	TRIMESTRAL	100.00	100.00			100.00	100.00	100.00	100.00	BASE DE DATOS / DIRECCIÓN DE PLANEACIÓN Y GESTIÓN DEL CONOCIMIENTO	LAS PERSONAS QUE SOLICITAN APOYOS EN ESPECIE ENTREGAN SU SOLICITUD CON LOS REQUISITOS ESTABLECIDOS

MATRIZ DE INDICADORES DE RESULTADOS 2023														
RESUMEN NARRATIVO	INDICADORES				META ANUAL 2023	LÍNEA BASE 2021	METAS POR FRECUENCIA				MEDIOS DE VERIFICACIÓN Y FUENTE DE INFORMACIÓN	SUPUESTOS		
	INDICADOR	FÓRMULA	FRECUENCIA	SEMESTRE			TRIMESTRE							
				I			II	I	II	III			IV	
C3. ESTANCIAS DE ESTUDIANTES DE NIVEL SUPERIOR EN CENTROS DE INVESTIGACIÓN REALIZADAS														
ACTIVIDADES (Procesos)	A1C3. LANZAMIENTO DE CONVOCATORIA A LOS CENTROS DE INVESTIGACIÓN DEL PIIT PARA PRESENTAR PROYECTOS.	PROMEDIO DE PARTICIPACIÓN DE PROYECTOS POR LOS CENTROS PIIT	(PROYECTOS PRESENTADOS POR LOS CENTROS DEL PIIT PARA ESTANCIAS / NÚMERO DE CENTROS EN EL PIIT)	TRIMESTRAL	0.75	0.00			0.00	0.00	0.75	0.75	BASE DE DATOS / DIRECCIÓN DE PLANEACIÓN Y GESTIÓN DEL CONOCIMIENTO; COORDINACIÓN DE FORMACIÓN DE VOCACIONES Y CAPITAL HUMANO Y ANALISTA DE PROYECTOS ESTRATÉGICOS	LOS CENTROS DE INVESTIGACIÓN SE INTERESAN Y PARTICIPAN EN LAS ESTANCIAS PARA ESTUDIANTES DE EDUCACIÓN SUPERIOR
	A2C3. PROMOCIÓN DE LOS PROYECTOS PARA ESTANCIAS ENTRE LOS ESTUDIANTES UNIVERSITARIOS.	TASA DE VARIACIÓN DEL ALCANCE DE LAS ACTIVIDADES DE PROMOCIÓN DE LOS PROYECTOS PARA ESTANCIAS DE INVESTIGACIÓN EN EL PIIT	((NÚMERO DE PERSONAS ALCANZADAS CON LAS ACTIVIDADES DE PROMOCIÓN DE LOS PROYECTOS PARA ESTANCIAS DE INVESTIGACIÓN EN EL PIIT EN EL AÑO T - NÚMERO DE PERSONAS ALCANZADAS CON LAS ACTIVIDADES DE PROMOCIÓN DE LOS PROYECTOS PARA ESTANCIAS DE INVESTIGACIÓN EN EL AÑO T-1) / NÚMERO DE PERSONAS ALCANZADAS CON LAS ACTIVIDADES DE PROMOCIÓN DE LOS PROYECTOS PARA ESTANCIAS DE INVESTIGACIÓN EN EL AÑO T-1 * 100	TRIMESTRAL	0.00	0.00			0.00	0.00	0.00	0.00	BASE DE DATOS / DIRECCIÓN DE PLANEACIÓN Y GESTIÓN DEL CONOCIMIENTO; COORDINACIÓN DE FORMACIÓN DE VOCACIONES Y CAPITAL HUMANO Y ANALISTA DE PROYECTOS ESTRATÉGICOS	LOS ESTUDIANTES DE EDUCACIÓN SUPERIOR SE INTERESAN Y PARTICIPAN EN LAS ESTANCIAS DE INVESTIGACIÓN
	A3C3. APROBACIÓN DE SOLICITUDES DE ESTANCIA EN CENTRO DE INVESTIGACIÓN	PORCENTAJE DE SOLICITUDES PARA ESTANCIA EN CENTRO DE INVESTIGACIÓN APROBADAS	(SOLICITUDES DE ESTANCIA EN CENTRO DE INVESTIGACIÓN APROBADAS / SOLICITUDES DE ESTANCIA EN CENTRO DE INVESTIGACIÓN RECIBIDAS) * 100	TRIMESTRAL	71.33	0.00			0.00	0.00	71.33	71.33	BASE DE DATOS / DIRECCIÓN DE PLANEACIÓN Y GESTIÓN DEL CONOCIMIENTO; COORDINACIÓN DE FORMACIÓN DE VOCACIONES Y CAPITAL HUMANO Y ANALISTA DE PROYECTOS ESTRATÉGICOS	LOS CENTRO DE INVESTIGACIÓN APRUEBAN LAS SOLICITUDES DE ESTANCIAS

INSTITUCIÓN: INSTITUTO DE INNOVACIÓN Y TRANSFERENCIA DE TECNOLOGÍA
NOMBRE DEL PROGRAMA: GENERACIÓN DE PROYECTOS DE INVESTIGACIÓN Y DESARROLLO
EJE DEL PED: GENERACIÓN DE RIQUEZA SOSTENIBLE
TEMA: COMPETITIVIDAD E INNOVACIÓN
OBJETIVO: GENERAR RIQUEZA A TRAVÉS DEL DESARROLLO ECONÓMICO SOSTENIBLE, QUE POR MEDIO DE LA INNOVACIÓN Y EL IMPULSO A LOS SECTORES ESTRATÉGICOS, MEJORE EL INGRESO Y LA CALIDAD DE VIDA DE LAS Y LOS NUELEÑES.
ESTRATEGIA: FORTALECIMIENTO DE LOS SECTORES ESTRATÉGICOS.
IMPULSAR EL DESARROLLO DE INVESTIGACIÓN, CIENCIA Y TECNOLOGÍA.
FOMENTAR LA FORMACIÓN DE CAPITAL HUMANO PARA LA INVESTIGACIÓN Y LA INNOVACIÓN.
LÍNEAS DE ACCIÓN: CONSOLIDAR EL DESARROLLO DE LOS CLÚSTERES ESTRATÉGICOS DEL ESTADO.
ESTABLECER PROGRAMAS DE ESTÍMULOS E INCENTIVOS PARA FORTALECER EL CRECIMIENTO Y LA INVERSIÓN DE LAS EMPRESAS EN SECTORES ESTRATÉGICOS.
PROMOVER EL DESARROLLO DE EMPRESAS CON BASE TECNOLÓGICA.
BENEFICIARIO (PO/AE): PERSONAS FÍSICAS Y MORALES INNOVADORAS DE BASE CIENTÍFICA Y TECNOLÓGICA

CLASIFICACIÓN PROGRAMÁTICA: U224
CP CONAC "Modalidad": U

MATRIZ DE INDICADORES PARA RESULTADOS 2023

RESUMEN NARRATIVO	INDICADOR	FÓRMULA	FRECUENCIA	META ANUAL 2023	LÍNEA BASE 2021	METAS POR FRECUENCIA				MEDIOS DE VERIFICACIÓN Y FUENTE DE INFORMACIÓN	SUPUESTOS			
						SEMESTRE		TRIMESTRE						
						I	II	I	II			III	IV	
FIN	CONTRIBUIR A INCREMENTAR EL PRODUCTO INTERNO BRUTO ESTATAL MEDIANTE EL DESARROLLO DE PROYECTOS DE INVESTIGACIÓN Y DESARROLLO TECNOLÓGICO	TASA DE VARIACIÓN DEL PRODUCTO INTERNO BRUTO ESTATAL (PIB)	((PIB ESTATAL EN EL AÑO T - PIB ESTATAL EN EL AÑO T-1) / PIB ESTATAL EN EL AÑO T-1) * 100	ANUAL	2.60	6.40						SISTEMA DE CUENTAS NACIONALES DE MÉXICO / INSTITUTO NACIONAL DE ESTADÍSTICA Y GEOGRAFÍA / SECRETARÍA DE ECONOMÍA	LAS CONDICIONES ECONÓMICAS DE LAS EMPRESAS INCENTIVAN LA INVESTIGACIÓN Y DESARROLLO EN EL SECTOR ACADÉMICO, CIENTÍFICO Y PRODUCTIVO	
PROPÓSITO	LAS PERSONAS FÍSICAS Y MORALES INNOVADORAS DESARROLLAN PROYECTOS DE INVESTIGACIÓN Y DESARROLLO TECNOLÓGICO	TASA DE VARIACIÓN DE PROYECTOS DE INVESTIGACIÓN Y DESARROLLO TECNOLÓGICO EN EL ESTADO	((PROYECTOS DE INVESTIGACIÓN Y DESARROLLO TECNOLÓGICO EN EL AÑO T - PROYECTOS DE INVESTIGACIÓN Y DESARROLLO TECNOLÓGICO EN EL AÑO T-1) / PROYECTOS DE INVESTIGACIÓN Y DESARROLLO TECNOLÓGICO EN EL AÑO T-1) * 100	ANUAL	0.00	0.00						BASES DE DATOS / CONACYT: INSTITUTO DE INNOVACIÓN Y TRANSFERENCIA DE TECNOLOGÍA	LAS PERSONAS FÍSICAS Y MORALES CUENTAN CON LOS RECURSOS FINANCIEROS DE INFRAESTRUCTURA Y DE PERSONAL PARA DESARROLLAR PROYECTOS DE INVESTIGACIÓN Y DESARROLLO TECNOLÓGICO E INNOVACIÓN	
C1. APOYO ECONÓMICO O EN ESPECIE PARA DESARROLLO DE PROYECTOS CIENTÍFICO-TECNOLÓGICOS OTORGADOS														
	C1. APOYO ECONÓMICO O EN ESPECIE PARA DESARROLLO DE PROYECTOS CIENTÍFICO-TECNOLÓGICOS OTORGADOS	TASA DE VARIACIÓN DE RECURSO UTILIZADO EN APOYOS PARA PROYECTOS CIENTÍFICO-TECNOLÓGICOS	((RECURSO UTILIZADO EN APOYOS PARA PROYECTOS CIENTÍFICO-TECNOLÓGICOS EN EL AÑO T - RECURSO UTILIZADO EN APOYOS PARA PROYECTOS CIENTÍFICO-TECNOLÓGICOS EN AÑO T-1) / RECURSO UTILIZADO EN APOYOS PARA PROYECTOS CIENTÍFICO-TECNOLÓGICOS EN EL AÑO T-1) * 100	SEMESTRAL	0.00	0.00	0.00	0.00					BASE DE DATOS / DIRECCIÓN DE INNOVACIÓN, EMPRENDIMIENTO E INFRAESTRUCTURA TECNOLÓGICA: COORDINACIÓN DE EMPRENDIMIENTO Y COORDINACIÓN DE INNOVACIÓN EMPRESARIAL	LAS PERSONAS FÍSICAS Y MORALES SE INTERESAN Y SOLICITAN LOS APOYOS PARA DESARROLLAR PROYECTOS DE I+D+I
	C2. EVENTOS DE CAPACITACIÓN Y VINCULACIÓN EN I+D+I REALIZADOS	TASA DE VARIACIÓN DE PARTICIPANTES EN EVENTOS DE CAPACITACIÓN Y VINCULACIÓN EN I+D+I	((PARTICIPANTES EN EVENTOS DE CAPACITACIÓN EN I+D+I EN EL AÑO T - PARTICIPANTES EN EVENTOS DE CAPACITACIÓN EN I+D+I EN EL AÑO T-1) / PARTICIPANTES EN EVENTOS DE CAPACITACIÓN EN I+D+I EN EL AÑO T-1) * 100	SEMESTRAL	37.93	0.00	36.36	37.93					BASE DE DATOS / DIRECCIÓN DE INNOVACIÓN, EMPRENDIMIENTO E INFRAESTRUCTURA TECNOLÓGICA: COORDINACIÓN DE EMPRENDIMIENTO Y COORDINACIÓN DE INNOVACIÓN EMPRESARIAL/DIRECCIÓN DE	LAS PERSONAS FÍSICAS Y MORALES SE INTERESAN Y ASISTEN A LOS EVENTOS DE CAPACITACIÓN Y VINCULACIÓN EN I+D+I
	C3. INFRAESTRUCTURA PARA I+D+I EN EL PIIT INSTALADA	TASA DE VARIACIÓN DE LOS M2 DEDICADOS A I+D+I EN EL PIIT	((M2 DEDICADOS A I+D+I EN EL PIIT EN EL AÑO T - M2 DEDICADOS A I+D+I EN EL PIIT EN EL AÑO T-1) / M2 DEDICADOS A I+D+I EN EL PIIT EN EL AÑO T-1) * 100	SEMESTRAL	3.94	0.00	0.00	3.94					BASE DE DATOS / DIRECCIÓN DE INNOVACIÓN, EMPRENDIMIENTO E INFRAESTRUCTURA TECNOLÓGICA	LOS CENTROS DE INVESTIGACIÓN SE INTERESAN EN INSTALARSE EN EL PIIT Y/O AMPLIAR SUS INSTALACIONES.
ACTIVIDADES (Procesos)														
	A1C1. FIRMA DE CONVENIOS ENTRE INSTITUCIONES AFINES PARA EL FORTALECIMIENTO DE I+D+I	TASA DE VARIACIÓN DE CONVENIOS CELEBRADOS CON INSTITUCIONES AFINES	((CONVENIOS FIRMADOS CON INSTITUCIONES AFINES PARA EL FORTALECIMIENTO DE I+D+I EN EL AÑO T - CONVENIOS FIRMADOS CON INSTITUCIONES AFINES PARA EL FORTALECIMIENTO DE I+D+I EN EL AÑO T-1) / FIRMA DE CONVENIOS CON INSTITUCIONES AFINES PARA EL FORTALECIMIENTO DE I+D+I EN EL AÑO T-1) * 100	TRIMESTRAL	-33.33	0.00			0.00	0.00	0.00	-33.33	BASE DE DATOS / DIRECCIÓN DE PLANEACIÓN Y GESTIÓN DEL CONOCIMIENTO: COORDINACIÓN DE PLANEACIÓN Y VINCULACIÓN Y COORDINACIÓN DE COMUNICACIÓN PÚBLICA DE LA CTI Y	LAS INSTITUCIONES SE INTERESAN EN HACER ALIANZAS CON EL INSTITUTO DE INNOVACIÓN Y TRANSFERENCIA DE TECNOLOGÍA (I2T2)
	A2C1. PROMOCIÓN DE FONDOS DISPONIBLES PARA APOYO ECONÓMICO AL DESARROLLO DE PROYECTOS CIENTÍFICO-TECNOLÓGICOS	PROMEDIO DE ACTIVIDADES ECONÓMICAS PARA DESARROLLO DE PROYECTOS CIENTÍFICO-TECNOLÓGICOS POR MES	ACTIVIDADES DE PROMOCIÓN DE APOYOS ECONÓMICOS PARA DESARROLLO DE PROYECTOS CIENTÍFICO-TECNOLÓGICOS REALIZADAS / NÚMERO DE MESES	TRIMESTRAL	1.00	0.25			1.00	1.00	1.00	1.00	INFORME DE ACTIVIDADES / DIRECCIÓN DE INNOVACIÓN, EMPRENDIMIENTO E INFRAESTRUCTURA TECNOLÓGICA	EXISTEN RECURSOS DISPONIBLES DE INSTITUCIONES AFINES PARA REALIZAR PROYECTOS CIENTÍFICO TECNOLÓGICOS.
	A3C1. ATENCIÓN A SOLICITUDES DE APOYO PARA DESARROLLO DE PROYECTOS CIENTÍFICO-TECNOLÓGICOS	PORCENTAJE DE SOLICITUDES DE APOYO PARA DESARROLLO DE PROYECTOS CIENTÍFICO-TECNOLÓGICOS ATENDIDAS	(SOLICITUDES DE APOYO PARA DESARROLLO DE PROYECTOS CIENTÍFICO-TECNOLÓGICOS ATENDIDAS / SOLICITUDES DE APOYO PARA DESARROLLO DE PROYECTOS CIENTÍFICO-TECNOLÓGICOS RECIBIDAS) * 100	TRIMESTRAL	100.00	0.00			0.00	0.00	100.00	100.00	INFORME DE ACTIVIDADES / DIRECCIÓN DE INNOVACIÓN, EMPRENDIMIENTO E INFRAESTRUCTURA TECNOLÓGICA	SE CUENTA CON PERSONAL CAPACITADO SUFICIENTE PARA ATENDER LAS SOLICITUDES DE APOYO PARA DESARROLLO DE PROYECTOS CIENTÍFICO-TECNOLÓGICOS
	A4C1. REALIZACIÓN DE SEGUIMIENTO A PROYECTOS CIENTÍFICO-TECNOLÓGICOS APOYADOS	PORCENTAJE DE PROYECTOS CIENTÍFICO-TECNOLÓGICOS APOYADOS EN SEGUIMIENTO	(PROYECTOS CIENTÍFICO-TECNOLÓGICOS APOYADOS EN SEGUIMIENTO/ PROYECTOS CIENTÍFICO-TECNOLÓGICOS APOYADOS) * 100	TRIMESTRAL	100.00	0.00			0.00	0.00	100.00	100.00	INFORME DE ACTIVIDADES / DIRECCIÓN DE INNOVACIÓN, EMPRENDIMIENTO E INFRAESTRUCTURA TECNOLÓGICA	SE CUENTA CON EL PERSONAL CAPACITADO SUFICIENTE PARA REALIZAR EL SEGUIMIENTO A LOS PROYECTOS CIENTÍFICO-TECNOLÓGICOS APOYADOS
ACTIVIDADES (Procesos)														
	A1C2. PROGRAMACIÓN DE EVENTOS DE CAPACITACIÓN Y VINCULACIÓN EN I+D+I A REALIZAR	PORCENTAJE DE PRESUPUESTO EJERCIDO EN EVENTOS DE CAPACITACIÓN Y VINCULACIÓN	(PRESUPUESTO EJERCIDO / PRESUPUESTO PROGRAMADO) * 100	TRIMESTRAL	100.00	0.00			100.00	100.00	100.00	100.00	INFORME DE ACTIVIDADES / DIRECCIÓN DE PLANEACIÓN Y GESTIÓN DEL CONOCIMIENTO Y DIRECCIÓN DE INNOVACIÓN, EMPRENDIMIENTO E INFRAESTRUCTURA TECNOLÓGICA.	SE CUENTA CON PERSONAL CAPACITADO SUFICIENTE

MATRIZ DE INDICADORES PARA RESULTADOS 2023															
RESUMEN NARRATIVO		INDICADORES				METAS POR FRECUENCIA								MEDIOS DE VERIFICACIÓN Y FUENTE DE INFORMACIÓN	SUPUESTOS
		INDICADOR	FÓRMULA	FRECUENCIA	META ANUAL 2023	LÍNEA BASE 2021	SEMESTRE		TRIMESTRE						
							I	II	I	II	III	IV			
ACTIVIDADES (Procesos)	A2C2. ALIANZAS CON SOCIOS ESTRATÉGICOS PARA REALIZACIÓN DE EVENTOS DE CAPACITACIÓN Y VINCULACIÓN EN I+D+I	PROMEDIO DE SOCIOS ESTRATÉGICOS POR EVENTO DE CAPACITACIÓN Y VINCULACIÓN	(SOCIOS ESTRATÉGICOS QUE APOYAN LOS EVENTOS DE CAPACITACIÓN Y VINCULACIÓN / TOTAL DE EVENTOS DE CAPACITACIÓN Y VINCULACIÓN EN I+D+I REALIZADOS)	TRIMESTRAL	0.20	0.00			0.20	0.20	0.20	0.20	INFORME DE ACTIVIDADES / DIRECCIÓN DE PLANEACIÓN Y GESTIÓN DEL CONOCIMIENTO Y DIRECCIÓN DE INNOVACIÓN, EMPRENDIMIENTO E INFRAESTRUCTURA TECNOLÓGICA.	LAS INSTITUCIONES DEL ECOSISTEMA ESTATAL SE INTERESAN Y COLABORAN EN LOS EVENTOS DE CAPACITACIÓN Y VINCULACIÓN EN I+D+I	
	A3C2. PROMOCIÓN DE EVENTOS DE CAPACITACIÓN Y VINCULACIÓN EN I+D+I	PROMEDIO DE ACTIVIDADES DE PROMOCIÓN DE EVENTOS DE CAPACITACIÓN Y VINCULACIÓN EN I+D+I POR MES	ACTIVIDADES DE PROMOCIÓN DE EVENTOS DE CAPACITACIÓN Y VINCULACIÓN EN I+D+I REALIZADAS / NÚMERO DE MESES	TRIMESTRAL	1.67	1.08			1.67	1.67	1.67	1.67	INFORME DE ACTIVIDADES / DIRECCIÓN DE PLANEACIÓN Y GESTIÓN DEL CONOCIMIENTO Y DIRECCIÓN DE INNOVACIÓN, EMPRENDIMIENTO E INFRAESTRUCTURA TECNOLÓGICA.	SE CUENTA CON PERSONAL CAPACITADO SUFICIENTE PARA PLANEAR LOS EVENTOS DE CAPACITACIÓN Y VINCULACIÓN EN I+D+I	
C3. INFRAESTRUCTURA PARA I+D+I EN EL PIIT INSTALADA															
ACTIVIDADES (Procesos)	A1C3. PROMOCIÓN DEL PIIT COMO NODO DE INNOVACIÓN PARA ATRACCIÓN DE NUEVOS CENTROS	PROMEDIO DE ACTIVIDADES DE PROMOCIÓN DEL PIIT POR MES	ACTIVIDADES DE PROMOCIÓN DEL PIIT / NÚMERO DE MESES	TRIMESTRAL	1.00	0.25			1.00	1.00	1.00	1.00	INFORME DE ACTIVIDADES / DIRECCIÓN DE INNOVACIÓN, EMPRENDIMIENTO E INFRAESTRUCTURA TECNOLÓGICA Y DIRECCIÓN DE PLANEACIÓN Y GESTIÓN DEL CONOCIMIENTO	SE CUENTA CON RECURSOS FINANCIEROS, MATERIALES Y DE PERSONAL PARA PROMOCIONAR AL PIIT	
	A2C3. PROMOCIÓN DE LA INFRAESTRUCTURA PARA I+D+I EN EL PIIT	PROMEDIO DE ACTIVIDADES DE PROMOCIÓN DE INFRAESTRUCTURA POR MES	ACTIVIDADES DE PROMOCIÓN DE INFRAESTRUCTURA / NÚMERO DE MESES	TRIMESTRAL	5.00	4.00			5.00	5.00	5.00	5.00	INFORME DE ACTIVIDADES / DIRECCIÓN DE INNOVACIÓN, EMPRENDIMIENTO E INFRAESTRUCTURA TECNOLÓGICA Y DIRECCIÓN DE PLANEACIÓN Y GESTIÓN DEL CONOCIMIENTO	SE CUENTA CON RECURSOS FINANCIEROS, MATERIALES Y DE PERSONAL PARA PROMOCIONAR LA INFRAESTRUCTURA EXISTENTE	
	A3C3. REALIZACIÓN MANTENIMIENTO DE LA INFRAESTRUCTURA COMÚN EXISTENTE EN EL PIIT	TASA DE VARIACIÓN DEL RECURSO FINANCIERO DEDICADO A MANTENIMIENTO Y NUEVA INFRAESTRUCTURA URBANA	((RECURSO FINANCIERO DEDICADO A MANTENIMIENTO Y NUEVA INFRAESTRUCTURA URBANA EN EL AÑO T - RECURSO FINANCIERO DEDICADO A MANTENIMIENTO Y NUEVA INFRAESTRUCTURA URBANA EN EL AÑO T-1) / RECURSO FINANCIERO DEDICADO A MANTENIMIENTO Y NUEVA INFRAESTRUCTURA	TRIMESTRAL	0.00	0.00			0.00	0.00	0.00	0.00	INFORME DE ACTIVIDADES / DIRECCIÓN DE ADMINISTRACIÓN Y FINANZAS Y DIRECCIÓN DE INNOVACIÓN, EMPRENDIMIENTO E INFRAESTRUCTURA TECNOLÓGICA INFORME DE ACTIVIDADES / SECRETARÍA DE MOVILIDAD Y	EXISTEN RECURSOS DISPONIBLES PARA REALIZAR EL MANTENIMIENTO	
	A4C3. INSTALACIÓN DE CENTROS DE INVESTIGACIÓN EN EL PIIT	TASA DE VARIACIÓN DE CENTROS DE INVESTIGACIÓN INSTALADOS EN EL PIIT	((CENTROS DE INVESTIGACIÓN INSTALADOS EN EL PIIT EN EL AÑO T - CENTROS DE INVESTIGACIÓN INSTALADOS EN EL PIIT EN EL AÑO T - 1) / CENTROS DE INVESTIGACIÓN INSTALADOS EN EL PIIT EN EL AÑO T - 1) * 100	TRIMESTRAL	5.26	6.00			0.00	0.00	0.00	5.26	BASE DE DATOS / DIRECCIÓN DE INNOVACIÓN, EMPRENDIMIENTO E INFRAESTRUCTURA TECNOLÓGICA	LOS CENTROS DE INVESTIGACIÓN SE INTERESAN EN INSTALARSE EN EL PIIT	



GOBIERNO DEL ESTADO DE NUEVO LEÓN
SECRETARÍA DE FINANZAS Y TESORERÍA GENERAL DEL ESTADO
PRESUPUESTO POR RESULTADOS
REPORTE DE METAS ANUALES 2023

INSTITUCIÓN: INSTITUTO DE INNOVACIÓN Y TRANSFERENCIA DE TECNOLOGÍA
NOMBRE DEL PROGRAMA: ACELERACIÓN DEL ECOSISTEMA ESTATAL DE INNOVACIÓN
EJE DEL PED: GENERACIÓN DE RIQUEZA SOSTENIBLE
TEMA: COMPETITIVIDAD E INNOVACIÓN
OBJETIVO: GENERAR RIQUEZA A TRAVÉS DEL DESARROLLO ECONÓMICO SOSTENIBLE QUE, POR MEDIO DE LA INNOVACIÓN Y EL IMPULSO A LOS SECTORES ESTRATÉGICOS, MEJORE EL INGRESO Y LA CALIDAD
ESTRATEGIA: IMPULSAR EL CRECIMIENTO Y LA DIVERSIFICACIÓN DE LA INVERSIÓN EN EL ESTADO
PROMOVER INVERSIÓN EN SECTORES DE TECNOLOGÍA, CIENCIA, INVESTIGACIÓN, INNOVACIÓN Y CONOCIMIENTO.
LÍNEAS DE ACCIÓN: PROMOVER EL DESARROLLO DE INVERSIONES EN TECNOLOGÍAS VERDES Y AMIGABLES CON EL MEDIO AMBIENTE.
ACELERAR EL DESARROLLO E INTEGRACIÓN DE LA INNOVACIÓN Y TECNOLOGÍAS 4.0 EN EL ESTADO.
BENEFICIARIO (PO/AE): IMPULSAR EL DESARROLLO DE INFRAESTRUCTURA DE BASE TECNOLÓGICA PARA ACELERAR EL ECOSISTEMA DE INNOVACIÓN EN EL ESTADO.
PERSONAS CON EDUCACIÓN MEDIA SUPERIOR Y SUPERIOR

CLASIFICACIÓN PROGRAMÁTICA: U427
CP CONAC "Modalidad": U

MATRIZ DE INDICADORES PARA RESULTADOS 2023															
RESUMEN NARRATIVO	INDICADOR	FÓRMULA	FRECUENCIA	META ANUAL 2023	LÍNEA BASE 2021	METAS POR FRECUENCIA								MEDIOS DE VERIFICACIÓN Y FUENTE DE INFORMACIÓN	SUPUESTOS
						SEMESTRE		TRIMESTRE							
						I	II	I	II	III	IV				
FIN	CONTRIBUIR A AUMENTAR EL PRODUCTO INTERNO BRUTO DEL ESTADO MEDIANTE LA ACELERACIÓN DEL ECOSISTEMA ESTATAL DE INNOVACIÓN	TASA DE VARIACIÓN DEL PRODUCTO INTERNO BRUTO ESTATAL (PIB)	$(PIB \text{ ESTATAL EN EL AÑO T} - PIB \text{ ESTATAL EN EL AÑO T-1}) / PIB \text{ ESTATAL EN EL AÑO T-1} * 100$	ANUAL	2.60	6.40								SISTEMA DE CUENTAS NACIONALES DE MÉXICO / INSTITUTO NACIONAL DE ESTADÍSTICA Y GEOGRAFÍA	LAS POLÍTICAS PÚBLICAS Y LAS CONDICIONES ECONÓMICAS FOMENTAN EL EMPRENDIMIENTO DE BASE TECNOLÓGICA
PROPÓSITO	LAS PERSONAS CON EDUCACIÓN MEDIA SUPERIOR Y SUPERIOR EN EL ESTADO DESARROLLAN EMPRENDIMIENTOS DE BASE TECNOLÓGICA	TASA DE VARIACIÓN DEL NÚMERO DE EMPRESAS CON ACTIVIDADES CIENTÍFICAS Y TECNOLÓGICAS	$(NÚMERO DE EMPRESAS CON ACTIVIDADES CIENTÍFICAS Y TECNOLÓGICAS EN EL AÑO T - NÚMERO DE EMPRESAS CON ACTIVIDADES CIENTÍFICAS Y TECNOLÓGICAS EN EL AÑO T-1) / NÚMERO DE EMPRESAS CON ACTIVIDADES CIENTÍFICAS Y TECNOLÓGICAS EN EL AÑO T-1 * 100$	ANUAL	1.31	8.13								CONACYT / DIRECCIÓN DE INNOVACIÓN, EMPRENDIMIENTO E INFRAESTRUCTURA TECNOLÓGICA	LAS PERSONAS DEL ESTADO DESARROLLAN EMPRENDIMIENTOS DE BASE TECNOLÓGICA
C1. ASESORÍAS EN DESARROLLO DE NEGOCIOS Y PROPIEDAD INDUSTRIAL A EMPRENDEDORES Y/O EMPRESAS DE BASE TECNOLÓGICA OTORGADAS	TASA DE VARIACIÓN DEL NÚMERO DE EMPRESAS DE BASE TECNOLÓGICA ASESORADAS EN DESARROLLO DE NEGOCIOS Y PROPIEDAD INDUSTRIAL	$(NÚMERO DE EMPRENDEDORES Y/O EMPRESAS DE BASE TECNOLÓGICA ASESORADAS EN DESARROLLO DE NEGOCIOS Y PROPIEDAD INDUSTRIAL EN EL AÑO T - NÚMERO DE EMPRENDEDORES Y/O EMPRESAS DE BASE TECNOLÓGICA ASESORADAS EN DESARROLLO DE NEGOCIOS Y PROPIEDAD INDUSTRIAL EN EL AÑO T-1) / NÚMERO DE EMPRENDEDORES Y/O EMPRESAS DE BASE TECNOLÓGICA ASESORADAS EN DESARROLLO DE NEGOCIOS Y PROPIEDAD INDUSTRIAL EN EL AÑO T-1 * 100$	SEMESTRAL	0.00	0.00	0.00	0.00							BASE DE DATOS / DIRECCIÓN DE INNOVACIÓN, EMPRENDIMIENTO E INFRAESTRUCTURA TECNOLÓGICA: COORDINACIÓN DE EMPRENDIMIENTO Y COORDINACIÓN DE INCUBADORAS	LAS PERSONAS EN EL ESTADO ESTÁN INTERESADAS EN LAS ASESORÍAS Y LAS SOLICITAN
C2. APOYOS ECONÓMICOS Y/O EN ESPECIE PARA EMPRENDEDORES DE BASE TECNOLÓGICA OTORGADOS	TASA DE VARIACIÓN DE RECURSO UTILIZADO PARA APOYAR A EMPRENDEDORES DE BASE TECNOLÓGICA	$(RECURSO UTILIZADO PARA APOYAR A EMPRENDEDORES DE BASE TECNOLÓGICA EN EL AÑO T - RECURSO UTILIZADO PARA APOYAR A EMPRENDEDORES DE BASE TECNOLÓGICA EN EL AÑO T-1) / RECURSO UTILIZADO PARA APOYAR A EMPRENDEDORES DE BASE TECNOLÓGICA EN EL AÑO T-1 * 100$	SEMESTRAL	0.00	0.00	0.00	0.00							BASE DE DATOS / DIRECCIÓN DE INNOVACIÓN, EMPRENDIMIENTO E INFRAESTRUCTURA TECNOLÓGICA: COORDINACIÓN DE EMPRENDIMIENTO Y COORDINACIÓN DE INCUBADORAS	EXISTEN EMPRENDEDORES DE BASE TECNOLÓGICA QUE SE INTERESAN Y SOLICITAN LOS RECURSOS Y CUMPLEN CON LOS REQUISITOS PARA PODER SER APOYADOS
C3. ESPACIOS PARA INCUBACIÓN DE BASE TECNOLÓGICA ASIGNADOS	PORCENTAJE DE OCUPACIÓN DE LOS ESPACIOS PARA INCUBACIÓN DE BASE TECNOLÓGICA	$(ESPACIOS PARA INCUBACIÓN DE BASE TECNOLÓGICA OCUPADOS / ESPACIOS DISPONIBLES PARA INCUBACIÓN DE BASE TECNOLÓGICA) * 100$	SEMESTRAL	50.00	35.71	21.43	50.00							BASE DE DATOS / DIRECCIÓN DE INNOVACIÓN, EMPRENDIMIENTO E INFRAESTRUCTURA TECNOLÓGICA: COORDINACIÓN DE INCUBADORAS	LOS EMPRENDEDORES DE BASE TECNOLÓGICA SOLICITAN LOS ESPACIOS PARA INCUBACIÓN
C4. SERVICIOS DE APOYO PARA EMPRENDEDORES, Y/O EMPRESAS DE BASE TECNOLÓGICA OTORGADOS	TASA DE VARIACIÓN DE SERVICIOS PARA EMPRENDEDORES, Y/O EMPRESAS DE BASE TECNOLÓGICA	$(SERVICIOS OTORGADOS PARA EMPRENDEDORES Y/O EMPRESAS DE BASE TECNOLÓGICA EN EL AÑO T - SERVICIOS OTORGADOS PARA EMPRENDEDORES Y/O EMPRESAS DE BASE TECNOLÓGICA EN EL AÑO T-1) / SERVICIOS OTORGADOS PARA EMPRENDEDORES Y/O EMPRESAS DE BASE TECNOLÓGICA EN EL AÑO T-1 * 100$	SEMESTRAL	14.07	185.71	13.64	14.07							BASE DE DATOS / DIRECCIÓN DE INNOVACIÓN, EMPRENDIMIENTO E INFRAESTRUCTURA TECNOLÓGICA: COORDINACIÓN DE INCUBADORAS	LOS EMPRENDEDORES Y/O EMPRESAS DE BASE TECNOLÓGICA SOLICITAN SERVICIOS DE LAS INCUBADORAS.
C5. EVENTOS PARA EL FOMENTO AL EMPRENDIMIENTO DE BASE TECNOLÓGICA REALIZADOS	TASA DE VARIACIÓN DE POBLACIÓN ATENDIDA EN EVENTOS DE FOMENTO AL EMPRENDIMIENTO DE BASE TECNOLÓGICA	$(POBLACIÓN ATENDIDA EN EVENTOS DE FOMENTO AL EMPRENDIMIENTO DE BASE TECNOLÓGICA EN EL AÑO T - POBLACIÓN ATENDIDA EN EVENTOS DE FOMENTO AL EMPRENDIMIENTO DE BASE TECNOLÓGICA EN EL AÑO T-1) / POBLACIÓN ATENDIDA EN EVENTOS DE FOMENTO AL EMPRENDIMIENTO DE BASE TECNOLÓGICA EN EL AÑO T-1 * 100$	SEMESTRAL	90.48	0.00	81.82	90.48							BASE DE DATOS / DIRECCIÓN DE INNOVACIÓN, EMPRENDIMIENTO E INFRAESTRUCTURA TECNOLÓGICA: COORDINACIÓN DE INCUBADORAS	LA POBLACIÓN INTERESADA EN EMPRENDER NEGOCIOS DE BASE TECNOLÓGICA ASISTEN A LOS EVENTOS DE FOMENTO AL EMPRENDIMIENTO
ACTIVIDADES (Procesos)	A1C1. PROMOCIÓN DE LAS ASESORÍAS EN DESARROLLO DE NEGOCIOS Y PROPIEDAD INDUSTRIAL	PROMEDIO DE ACTIVIDADES PARA LA PROMOCIÓN DE LAS ASESORÍAS EN DESARROLLO DE NEGOCIOS Y PROPIEDAD INDUSTRIAL REALIZADAS	ACTIVIDADES DE PROMOCIÓN DE LAS ASESORÍAS EN DESARROLLO DE NEGOCIOS Y PROPIEDAD INDUSTRIAL REALIZADAS / NÚMERO DE MESES	TRIMESTRAL	2.00	0.00			2.00	2.00	2.00			INFORME DE ACTIVIDADES / DIRECCIÓN DE INNOVACIÓN, EMPRENDIMIENTO E INFRAESTRUCTURA TECNOLÓGICA	SE CUENTA CON SUFICIENTE PERSONAL CAPACITADO PARA PROMOCIONAR LAS ASESORÍAS EN DESARROLLO DE NEGOCIOS Y PROPIEDAD INDUSTRIAL
	A2C1. ATENCIÓN A SOLICITUDES DE ASESORÍAS EN DESARROLLO DE NEGOCIOS Y PROPIEDAD INDUSTRIAL	PORCENTAJE DE SOLICITUDES ATENDIDAS DE ASESORÍAS EN DESARROLLO DE NEGOCIOS Y PROPIEDAD INDUSTRIAL	$(NÚMERO DE ASESORÍAS EN DESARROLLO DE NEGOCIOS Y PROPIEDAD INDUSTRIAL ATENDIDAS / NÚMERO DE SOLICITUDES DE ASESORÍAS EN DESARROLLO DE NEGOCIOS Y PROPIEDAD INDUSTRIAL RECIBIDAS) * 100$	TRIMESTRAL	50.00	0.00			50.00	50.00	50.00			INFORME DE ACTIVIDADES / DIRECCIÓN DE INNOVACIÓN, EMPRENDIMIENTO E INFRAESTRUCTURA TECNOLÓGICA	SE CUENTA CON SUFICIENTE PERSONAL CAPACITADO PARA ATENDER LAS ASESORÍAS EN DESARROLLO DE NEGOCIOS Y PROPIEDAD INDUSTRIAL
	A3C1. DESIGNACIÓN DE ASESORES PARA EMPRENDIMIENTO DE BASE TECNOLÓGICA	PORCENTAJE DE ASESORES DESIGNADOS	$(ASESORES DESIGNADOS / ASIGNADOS PROGRAMADOS) * 100$	TRIMESTRAL	100.00	0.00			100.00	100.00	100.00			INFORME DE ACTIVIDADES / DIRECCIÓN DE INNOVACIÓN, EMPRENDIMIENTO E INFRAESTRUCTURA TECNOLÓGICA	SE CUENTA CON EL PERSONAL PARA REALIZAR LAS ASESORÍAS EN DESARROLLO DE NEGOCIOS Y PROPIEDAD INDUSTRIAL
ACTIVIDADES (Procesos)	A1C2. PROMOCIÓN DE LOS APOYOS ECONÓMICOS Y/O EN ESPECIE DISPONIBLES PARA EMPRENDEDORES DE BASE TECNOLÓGICA	PROMEDIO DE ACTIVIDADES PARA LA PROMOCIÓN DE APOYOS ECONÓMICOS PARA EMPRENDEDORES DE BASE TECNOLÓGICA REALIZADAS	ACTIVIDADES DE PROMOCIÓN DE APOYOS ECONÓMICOS PARA EMPRENDEDORES DE BASE TECNOLÓGICA REALIZADAS / NÚMERO DE MESES	TRIMESTRAL	1.00	0.50			1.00	1.00	1.00			INFORME DE ACTIVIDADES / DIRECCIÓN DE INNOVACIÓN, EMPRENDIMIENTO E INFRAESTRUCTURA TECNOLÓGICA	SE CUENTA CON EL PERSONAL CAPACITADO SUFICIENTE PARA PROMOCIONAR LOS APOYOS ECONÓMICOS PARA EMPRENDEDORES DE BASE TECNOLÓGICA DISPONIBLES

MATRIZ DE INDICADORES PARA RESULTADOS 2023															
RESUMEN NARRATIVO		INDICADORES				METAS POR FRECUENCIA								MEDIOS DE VERIFICACIÓN Y FUENTE DE INFORMACIÓN	SUPUESTOS
		INDICADOR	FÓRMULA	FRECUENCIA	META ANUAL 2023	LÍNEA BASE 2021	SEMESTRE		TRIMESTRE						
							I	II	I	II	III	IV			
ACTIVIDADES (Procesos)	A2C2. REGISTRO DE SOLICITUDES DE PROYECTOS SUSCEPTIBLES DE APOYO PARA EMPRENDIMIENTOS DE BASE TECNOLÓGICA EN LAS INCUBADORAS DEL PIIT	PORCENTAJE DE SOLICITUDES DE APOYO PARA EMPRENDIMIENTOS DE BASE TECNOLÓGICA RECIBIDAS	(SOLICITUDES DE EMPRENDIMIENTO DE BASE TECNOLÓGICA RECIBIDAS/ NÚMERO DE EMPRENDEDORES A LOS QUE SE LES REALIZÓ LA PROMOCIÓN) * 100	TRIMESTRAL	25.00	0.00			25.00	25.00	25.00	25.00	INFORME DE ACTIVIDADES / DIRECCIÓN DE INNOVACIÓN, EMPRENDIMIENTO E INFRAESTRUCTURA TECNOLÓGICA	EXISTEN EMPRENDEDORES DE BASE TECNOLÓGICA QUE SE INTERESAN Y SOLICITAN LOS RECURSOS Y CUMPLEN CON LOS REQUISITOS PARA PODER SER APOYADOS	
	A3C2. EVALUACIÓN DE SOLICITUDES DE PROYECTOS DE EMPRENDIMIENTO DE BASE TECNOLÓGICA EN LAS INCUBADORAS DEL PIIT	PORCENTAJE DE SOLICITUDES DE APOYO PARA EMPRENDIMIENTOS DE BASE TECNOLÓGICA APROBADAS	(SOLICITUDES DE APOYO PARA EMPRENDIMIENTOS DE BASE TECNOLÓGICA APROBADAS / SOLICITUDES DE APOYO PARA EMPRENDIMIENTOS DE BASE TECNOLÓGICA EVALUADAS) * 100	TRIMESTRAL	50.00	0.00			50.00	50.00	50.00	50.00	INFORME DE ACTIVIDADES / DIRECCIÓN DE INNOVACIÓN, EMPRENDIMIENTO E INFRAESTRUCTURA TECNOLÓGICA Y DIRECCIÓN DE ADMINISTRACIÓN Y FINANZAS	EXISTEN EMPRENDEDORES DE BASE TECNOLÓGICA QUE SE INTERESAN Y SOLICITAN LOS RECURSOS Y CUMPLEN CON LOS REQUISITOS PARA PODER SER APOYADOS	
	A4C2. SEGUIMIENTO DE PROYECTOS PARA EMPRENDIMIENTO DE BASE TECNOLÓGICA APOYADOS	PORCENTAJE DE PROYECTOS ACTIVOS / ÉXITOSOS DE EMPRENDEDORES DE BASE TECNOLÓGICA APOYADOS CONTACTADOS PARA SEGUIMIENTO	(NÚMERO DE PROYECTOS ACTIVOS/ÉXITOSOS / NÚMERO DE PROYECTOS DE BASE TECNOLÓGICA APOYADOS) * 100	TRIMESTRAL	50.00	0.00			50.00	50.00	50.00	50.00	INFORME DE ACTIVIDADES / DIRECCIÓN DE INNOVACIÓN, EMPRENDIMIENTO E INFRAESTRUCTURA TECNOLÓGICA Y DIRECCIÓN DE ADMINISTRACIÓN Y FINANZAS	EXISTEN EMPRENDEDORES DE BASE TECNOLÓGICA QUE SE INTERESAN Y SOLICITAN LOS RECURSOS Y CUMPLEN CON LOS REQUISITOS PARA PODER SER APOYADOS	
C3. ESPACIOS PARA INCUBACIÓN DE BASE TECNOLÓGICA ASIGNADOS															
ACTIVIDADES (Procesos)	A1C3. PROMOCIÓN DE ESPACIOS DISPONIBLES PARA INCUBACIÓN DE BASE TECNOLÓGICA	PROMEDIO DE ACTIVIDADES DE PROMOCIÓN DE ESPACIOS PARA INCUBACIÓN DE BASE TECNOLÓGICA POR MES	ACTIVIDADES DE PROMOCIÓN DE ESPACIOS PARA INCUBACIÓN DE BASE TECNOLÓGICA / NÚMERO DE MESES	TRIMESTRAL	4.00	1.00			4.00	4.00	4.00	4.00	INFORME DE ACTIVIDADES / DIRECCIÓN DE INNOVACIÓN, EMPRENDIMIENTO E INFRAESTRUCTURA TECNOLÓGICA	SE CUENTA CON EL PERSONAL CAPACITADO	
	A2C3. EVALUACIÓN DE SOLICITUDES PARA DESIGNACIÓN DE ESPACIOS DISPONIBLES DE INCUBACIÓN DE BASE TECNOLÓGICA	PORCENTAJE DE SOLICITUDES EVALUADAS APROBADAS PARA ESPACIOS DISPONIBLES	(SOLICITUDES EVALUADAS APROBADAS / ESPACIOS DISPONIBLES)*100	TRIMESTRAL	50.00	35.71			7.14	14.29	28.57	50.00	INFORME DE ACTIVIDADES / DIRECCIÓN DE INNOVACIÓN, EMPRENDIMIENTO E INFRAESTRUCTURA TECNOLÓGICA	LOS EMPRENDEDORES DE BASE TECNOLÓGICA SOLICITAN LOS ESPACIOS PARA INCUBACIÓN	
	A3C3. REALIZACIÓN DE MANTENIMIENTO DE LOS ESPACIOS Y EQUIPAMIENTO PARA INCUBACIÓN DE BASE TECNOLÓGICA	TASA DE VARIACIÓN DEL RECURSO FINANCIERO UTILIZADO PARA MANTENIMIENTO DE LOS ESPACIOS Y DEL EQUIPAMIENTO PARA INCUBACIÓN DE BASE TECNOLÓGICA	((RECURSO FINANCIERO UTILIZADO PARA MANTENIMIENTO DE LOS ESPACIOS Y DEL EQUIPAMIENTO PARA INCUBACIÓN DE BASE TECNOLÓGICA EN EL AÑO T - RECURSO FINANCIERO UTILIZADO PARA MANTENIMIENTO DE LOS ESPACIOS Y DEL EQUIPAMIENTO PARA INCUBACIÓN DE BASE TECNOLÓGICA EN EL AÑO T-1) / RECURSO	TRIMESTRAL	20.00	-13.00			20.00	20.00	20.00	20.00	INFORME DE ACTIVIDADES / DIRECCIÓN DE ADMINISTRACIÓN Y FINANZAS	SE CUENTAN CON RECURSOS FINANCIEROS	
C4. SERVICIOS DE APOYO PARA EMPRENDEDORES, Y/O EMPRESAS DE BASE TECNOLÓGICA OTORGADOS															
ACTIVIDADES (Procesos)	A1C4. PROMOCIÓN DE SERVICIOS DISPONIBLES PARA EMPRENDEDORES Y/O EMPRESAS DE BASE TECNOLÓGICA	PROMEDIO DE ACTIVIDADES DE PROMOCIÓN DE SERVICIOS DISPONIBLES PARA EMPRENDEDORES, Y/O EMPRESAS DE BASE TECNOLÓGICA POR MES	(ACTIVIDADES DE PROMOCIÓN DE SERVICIOS DISPONIBLES PARA EMPRENDEDORES, Y/O EMPRESAS DE BASE TECNOLÓGICA / NÚMERO DE MESES)	TRIMESTRAL	4.00	1.00			4.00	4.00	4.00	4.00	INFORME DE ACTIVIDADES / DIRECCIÓN DE INNOVACIÓN, EMPRENDIMIENTO E INFRAESTRUCTURA TECNOLÓGICA	SE CUENTA CON EL PERSONAL CAPACITADO	
	A2C4. ATENCIÓN DE LAS SOLICITUDES DE SERVICIOS PARA EMPRENDEDORES Y/O EMPRESAS DE BASE TECNOLÓGICA	PORCENTAJE DE SOLICITUDES DE SERVICIOS PARA EMPRENDEDORES Y/O EMPRESAS DE BASE TECNOLÓGICA ATENDIDAS	(NÚMERO DE SERVICIOS OTORGADOS PARA EMPRENDEDORES Y/O EMPRESAS DE BASE TECNOLÓGICA / NÚMERO DE SOLICITUDES SERVICIOS PARA EMPRENDEDORES, Y/O EMPRESAS DE BASE TECNOLÓGICA) * 100	TRIMESTRAL	230.77	200.00			230.77	230.77	230.77	230.77	INFORME DE ACTIVIDADES / DIRECCIÓN DE INNOVACIÓN, EMPRENDIMIENTO E INFRAESTRUCTURA TECNOLÓGICA	LOS EMPRENDEDORES Y/O EMPRESAS DE BASE TECNOLÓGICA SOLICITAN SERVICIOS DE LAS INCUBADORAS.	
C5. EVENTOS PARA EL FOMENTO AL EMPRENDIMIENTO DE BASE TECNOLÓGICA REALIZADOS															
ACTIVIDADES (Procesos)	A1C5. PROGRAMACIÓN DE EVENTOS DE FOMENTO AL EMPRENDIMIENTO DE BASE TECNOLÓGICA A REALIZAR	PORCENTAJE DE EVENTOS DE FOMENTO AL EMPRENDIMIENTO DE BASE TECNOLÓGICA REALIZADOS	(EVENTOS DE FOMENTO AL EMPRENDIMIENTO DE BASE TECNOLÓGICA REALIZADOS / EVENTOS DE FOMENTO AL EMPRENDIMIENTO DE BASE TECNOLÓGICA PROGRAMADOS) * 100	TRIMESTRAL	100.00	0.00			100.00	100.00	100.00	100.00	INFORME DE ACTIVIDADES / DIRECCIÓN DE PLANEACIÓN Y GESTIÓN DE CONOCIMIENTO Y DIRECCIÓN DE INNOVACIÓN, EMPRENDIMIENTO E INFRAESTRUCTURA TECNOLÓGICA	SE CUENTA CON PERSONAL CAPACITADO SUFICIENTE PARA PLANEAR LOS EVENTOS DE FOMENTO AL EMPRENDIMIENTO DE BASE TECNOLÓGICA	
	A2C5. VINCULACIÓN CON ALIADOS ESTRATÉGICOS PARA REALIZACIÓN DE EVENTOS DE FOMENTO AL EMPRENDIMIENTO DE BASE TECNOLÓGICA	PORCENTAJE DE EVENTOS DE FOMENTO AL EMPRENDIMIENTO DE BASE TECNOLÓGICA REALIZADOS EN VINCULACIÓN CON OTRAS INSTITUCIONES	(EVENTOS DE FOMENTO AL EMPRENDIMIENTO DE BASE TECNOLÓGICA REALIZADOS EN VINCULACIÓN CON OTRAS INSTITUCIONES/ TOTAL DE EVENTOS DE FOMENTO AL EMPRENDIMIENTO DE BASE TECNOLÓGICA REALIZADOS) * 100	TRIMESTRAL	50.00	0.00			0.00	0.00	50.00	50.00	INFORME DE ACTIVIDADES / DIRECCIÓN DE PLANEACIÓN Y GESTIÓN DE CONOCIMIENTO Y DIRECCIÓN DE INNOVACIÓN, EMPRENDIMIENTO E INFRAESTRUCTURA TECNOLÓGICA	LAS INSTITUCIONES DEL ECOSISTEMA ESTATAL SE INTERESAN Y COLABORAN EN LOS EVENTOS DE FOMENTO AL EMPRENDIMIENTO DE BASE TECNOLÓGICA	
	A3C5. PROMOCIÓN DE EVENTOS DE FOMENTO AL EMPRENDIMIENTO DE BASE TECNOLÓGICA A REALIZAR	PROMEDIO DE ACTIVIDADES DE PROMOCIÓN DE EVENTOS DE FOMENTO AL EMPRENDIMIENTO DE BASE TECNOLÓGICA POR MES	ACTIVIDADES DE PROMOCIÓN DE EVENTOS DE FOMENTO AL EMPRENDIMIENTO DE BASE TECNOLÓGICA REALIZADAS / NÚMERO DE MESES	TRIMESTRAL	0.33	0.00			0.33	0.33	0.33	0.33	INFORME DE ACTIVIDADES / DIRECCIÓN DE PLANEACIÓN Y GESTIÓN DE CONOCIMIENTO Y DIRECCIÓN DE INNOVACIÓN, EMPRENDIMIENTO E INFRAESTRUCTURA TECNOLÓGICA	SE CUENTA CON PERSONAL CAPACITADO SUFICIENTE PARA PLANEAR LOS EVENTOS DE FOMENTO AL EMPRENDIMIENTO DE BASE TECNOLÓGICA	



GOBIERNO DEL ESTADO DE NUEVO LEÓN
SECRETARÍA DE FINANZAS Y TESORERÍA GENERAL DEL ESTADO
PRESUPUESTO POR RESULTADOS
REPORTE DE METAS ANUALES 2023

INSTITUCIÓN: FONDO EDITORIAL
NOMBRE DEL PROGRAMA: FONDO EDITORIAL DE NUEVO LEÓN
EJE DEL PED: IGUALDAD PARA TODAS LAS PERSONAS
TEMA: CULTURA PARA EL DESARROLLO
OBJETIVO: IMPULSAR EL ACCESO A LA CULTURA Y EL DESARROLLO DE LAS CAPACIDADES CREATIVAS DE LAS Y LOS NEOLEONESES.
ESTRATEGIA: IMPULSAR EL TURISMO CULTURAL Y POLÍTICAS DE CONSERVACIÓN, RESCATE Y DIVULGACIÓN DEL PATRIMONIO
LÍNEAS DE ACCIÓN: ACTUALIZAR EL INVENTARIO DEL PATRIMONIO CULTURAL ESTATAL.
IMPULSAR EL TURISMO CULTURAL COMO DETONANTE DEL DESARROLLO REGIONAL.
IMPULSAR EL TURISMO CULTURAL COMO DETONANTE DEL DESARROLLO REGIONAL.
BENEFICIARIO (PO/AE): PERSONAS FÍSICAS Y MORALES QUE DEMANDAN LOS SERVICIOS DEL FONDO EDITORIAL (UNIDAD PRODUCTIVA)

CLASIFICACIÓN PROGRAMÁTICA: E228

CP CONAC "Modalidad": E

MATRIZ DE INDICADORES PARA RESULTADOS 2023

RESUMEN NARRATIVO		INDICADORES			META ANUAL 2023	LÍNEA BASE 2021	METAS POR FRECUENCIA								MEDIOS DE VERIFICACIÓN Y FUENTE DE INFORMACIÓN	SUPUESTOS
		INDICADOR	FÓRMULA	FRECUENCIA			SEMESTRE		TRIMESTRE							
							I	II	I	II	III	IV				
FIN	CONTRIBUIR A INCREMENTAR LA EDICIÓN DE TÍTULOS MEDIANTE LOS SERVICIOS DE PRODUCCIÓN, DIVULGACIÓN Y COMERCIALIZACIÓN QUE PRESTA EL FONDO EDITORIAL DE NUEVO LEÓN	TASA DE VARIACIÓN DE TÍTULOS EDITADOS	$(\text{TÍTULOS EDITADOS EN EL AÑO T} - \text{TÍTULOS EDITADOS EN EL AÑO T-1}) / \text{TÍTULOS EDITADOS EN EL AÑO T-1} * 100$	ANUAL	0.00	2.70								MUESTRARIO HISTÓRICO / OFICINA DE DIRECCIÓN GENERAL DEL FONDO EDITORIAL	LAS PERSONAS ESTÁN INTERESADAS EN LA LECTURA	
PROPÓSITO	LAS PERSONAS FÍSICAS Y MORALES OBTIENEN SERVICIOS PARA EDICIÓN DE TÍTULOS	TASA DE VARIACIÓN DE PRODUCCIÓN Y SERVICIOS EDITORIALES	$(\text{PRODUCCIÓN Y SERVICIOS EDITORIALES EN EL AÑO T} - \text{PRODUCCIÓN Y SERVICIOS EDITORIALES EN EL AÑO T-1}) / \text{PRODUCCIÓN Y SERVICIOS EDITORIALES EN EL AÑO T-1} * 100$	ANUAL	0.00	NO DATO								SISTEMA DE INVENTARIOS ADMINPAQ / COORDINACIÓN ADMINISTRATIVA	LAS DEPENDENCIAS Y ORGANISMOS ASÍ COMO LOS AUTORES Y LAS INSTITUCIONES QUE SOLICITAN LOS SERVICIOS DE EDICIÓN PAGAN EN TIEMPO Y FORMA	
COMPONENTES	C1. TÍTULOS EDITORIALES PRODUCIDOS ENTREGADOS	PORCENTAJE DE TÍTULOS EDITORIALES PRODUCIDOS ENTREGADOS	$(\text{TÍTULOS EDITORIALES PRODUCIDOS ENTREGADOS} / \text{TÍTULOS EDITORIALES PRODUCIDOS}) * 100$	SEMESTRAL	90.91	NO DATO	90.91	90.91						SISTEMA DE INVENTARIOS ADMINPAQ / COORDINACIÓN ADMINISTRATIVA	LAS DEPENDENCIAS Y ORGANISMOS ASÍ COMO LOS AUTORES Y LAS INSTITUCIONES QUE SOLICITAN LOS SERVICIOS DE EDICIÓN CUMPLEN CON LAS NORMAS PARA LA EDICIÓN DE TÍTULOS	
	C2. EVENTOS DE PRESENTACIÓN DE TÍTULOS EDITORIALES REALIZADOS	PORCENTAJE DE EVENTOS DE PRESENTACIÓN DE TÍTULOS EDITORIALES	$(\text{EVENTOS DE PRESENTACIÓN DE TÍTULOS EDITORIALES REALIZADOS} / \text{EVENTOS DE PRESENTACIÓN DE TÍTULOS EDITORIALES PROGRAMADOS}) * 100$	TRIMESTRAL	100.00	100.00			100.00	100.00	100.00	100.00		LISTADO DE PRESENTACIONES / DIRECCIÓN EDITORIAL	SE CUENTA CON EL LUGAR Y LOS PRESENTADORES ADECUADOS PARA EL EVENTO	
	C3. EJEMPLARES DE TÍTULOS COMERCIALIZADOS	PORCENTAJE DE EJEMPLARES DE TÍTULOS COMERCIALIZADOS	$(\text{EJEMPLARES DE TÍTULOS COMERCIALIZADOS} / \text{COMERCIALIZACIÓN DE EJEMPLARES DE TÍTULOS PROGRAMADA}) * 100$	SEMESTRAL	100.00	13.90	100.00	100.00						SISTEMA DE INVENTARIOS ADMINPAQ / COORDINACIÓN ADMINISTRATIVA	LAS DEPENDENCIAS Y ORGANISMOS ASÍ COMO LOS AUTORES Y LAS INSTITUCIONES SOLICITAN EJEMPLARES PARA COMERCIALIZACIÓN	
	C4. EJEMPLARES DE TÍTULOS DISTRIBUIDOS	PORCENTAJE DE EJEMPLARES DE TÍTULOS DISTRIBUIDOS	$(\text{EJEMPLARES DE TÍTULOS DISTRIBUIDOS} / \text{EJEMPLARES DE TÍTULOS PROGRAMADOS}) * 100$	SEMESTRAL	100.00	288.28	100.00	100.00						SISTEMA DE INVENTARIOS ADMINPAQ / COORDINACIÓN ADMINISTRATIVA	LAS DEPENDENCIAS Y ORGANISMOS ASÍ COMO LOS AUTORES Y LAS INSTITUCIONES SOLICITAN EL ENVÍO DE TÍTULOS	
C1. TÍTULOS EDITORIALES PRODUCIDOS ENTREGADOS																
ACTIVIDADES (Procesos)	A1C1. ELABORACIÓN DEL PROCESO EDITORIAL	PORCENTAJE DE PROCESO EDITORIAL CONCLUIDO	$(\text{PROCESOS EDITORIALES REALIZADOS} / \text{PROCESOS EDITORIALES PROGRAMADOS}) * 100$	TRIMESTRAL	100.00	91.20			100.00	100.00	100.00	100.00		RESPALDO ELECTRÓNICO DE TÍTULO / DIRECCIÓN GENERAL DEL FONDO EDITORIAL	SE CUENTA CON RECURSOS DE PERSONAL Y MATERIALES PARA EL PROCESO EDITORIAL	
	A2C1. PUBLICACIÓN DE TÍTULOS EN FORMATO ELECTRÓNICO	PORCENTAJE DE TÍTULOS EN FORMATO ELECTRÓNICO	$(\text{TÍTULOS EN FORMATO ELECTRÓNICO} / \text{TÍTULOS PROGRAMADOS}) * 100$	TRIMESTRAL	100.00	NO DATO			100.00	100.00	100.00	100.00		RESPALDO ELECTRÓNICO DE TÍTULO / DIRECCIÓN GENERAL DEL FONDO EDITORIAL	SE CUENTA CON RECURSOS PARA LA PUBLICACIÓN ELECTRÓNICA	
	A3C1. REALIZACIÓN DE IMPRESIÓN DE TÍTULOS	PORCENTAJE DE TÍTULOS IMPRESOS	$(\text{TÍTULOS IMPRESOS} / \text{TÍTULOS PROGRAMADOS}) * 100$	TRIMESTRAL	100.00	NO DATO			100.00	100.00	100.00	100.00		SISTEMA DE INVENTARIOS ADMINPAQ / COORDINACIÓN ADMINISTRATIVA	SE CUENTA CON RECURSOS FINANCIEROS PARA LA IMPRESIÓN DE TÍTULOS	
C2. EVENTOS DE PRESENTACIÓN DE TÍTULOS EDITORIALES REALIZADOS																
ACTIVIDADES (Procesos)	A1C2. DEFINICIÓN DE LUGARES PARA EVENTOS	PORCENTAJE DE LUGARES DEFINIDOS	$(\text{LUGARES DEFINIDOS} / \text{LUGARES PROGRAMADOS}) * 100$	TRIMESTRAL	100.00	NO DATO			100.00	100.00	100.00	100.00		LISTADO PRESENTACIONES / DIRECCIÓN EDITORIAL	SE PROGRAMAN FERIAS DEL LIBRO EN LA CIUDAD	
	A2C2. CALENDARIZACIÓN DE EVENTOS	PORCENTAJE DE EVENTOS CALENDARIZADOS	$(\text{EVENTOS CALENDARIZADOS} / \text{EVENTOS PROGRAMADOS PARA CALENDARIZAR}) * 100$	TRIMESTRAL	100.00	NO DATO			100.00	100.00	100.00	100.00		LISTADO PRESENTACIONES / DIRECCIÓN EDITORIAL	SE CUENTA CON RECURSOS FINANCIEROS PARA LA PRESENTACIÓN DE LOS LIBROS	
	A3C2. DIFUSIÓN DEL EVENTO	PORCENTAJE DE EVENTOS DIFUNDIDOS	$(\text{EVENTOS DIFUNDIDOS} / \text{EVENTOS PROGRAMADOS PARA DIFUNDIR}) * 100$	TRIMESTRAL	100.00	NO DATO			100.00	100.00	100.00	100.00		LISTADO DE EVENTOS / DIRECCIÓN EDITORIAL	SE CUENTA CON RECURSOS FINANCIEROS, DE PERSONAL Y MATERIALES PARA LA DIFUSIÓN DE LOS EVENTOS	

MATRIZ DE INDICADORES PARA RESULTADOS 2023														
RESUMEN NARRATIVO	INDICADORES				META ANUAL 2023	LÍNEA BASE 2021	METAS POR FRECUENCIA				MEDIOS DE VERIFICACIÓN Y FUENTE DE INFORMACIÓN	SUPUESTOS		
	INDICADOR	FÓRMULA	FRECUENCIA	SEMESTRE			TRIMESTRE							
				I			II	I	II	III			IV	
C3. EJEMPLARES DE TÍTULOS COMERCIALIZADOS														
ACTIVIDADES (Procesos)	A1C3. FACTURACIÓN DE EJEMPLARES POR CONSIGNACIÓN	PORCENTAJE DE INGRESOS POR EJEMPLARES FACTURADOS POR CONSIGNACIÓN	(INGRESOS POR EJEMPLARES FACTURADOS POR CONSIGNACIÓN / INGRESOS POR EJEMPLARES PROGRAMADOS) * 100	TRIMESTRAL	100.00	NO DATO			100.00	100.00	100.00	100.00	SISTEMA DE INVENTARIOS ADMINPAQ / COORDINACIÓN ADMINISTRATIVA	LOS LIBREROS PIDEN LIBROS Y PAGAN A TIEMPO
	A2C3. FACTURACIÓN DE EJEMPLARES POR VENTA DE MOSTRADOR	PORCENTAJE DE INGRESOS POR EJEMPLARES FACTURADOS POR VENTA DE MOSTRADOR	INGRESOS POR EJEMPLARES FACTURADOS POR VENTA DE MOSTRADOR / INGRESOS POR EJEMPLARES PROGRAMADOS) * 100	TRIMESTRAL	100.00	NO DATO			100.00	100.00	100.00	100.00	SISTEMA DE INVENTARIOS ADMINPAQ / COORDINACIÓN ADMINISTRATIVA	LAS PERSONAS COMPRAN LIBROS
	A3C3. FACTURACIÓN DE EJEMPLARES POR COEDICIÓN	PORCENTAJE DE INGRESOS POR EJEMPLARES FACTURADOS POR COEDICIÓN	INGRESOS POR EJEMPLARES FACTURADOS POR COEDICIÓN/ INGRESOS POR EJEMPLARES PROGRAMADOS) * 100	TRIMESTRAL	100.00	NO DATO			100.00	100.00	100.00	100.00	SISTEMA DE INVENTARIOS ADMINPAQ / COORDINACIÓN ADMINISTRATIVA	LOS COEDITORES CUENTAN CON RECURSOS
C4. EJEMPLARES DE TÍTULOS DISTRIBUIDOS														
ACTIVIDADES (Procesos)	A1C4. DERECHOS DE AUTOR	PORCENTAJE DE EJEMPLARES PARA AUTORES Y COEDITORES	(EJEMPLARES DE TÍTULOS ENTREGADOS A AUTORES Y COEDITORES/ EJEMPLARES DE TÍTULOS PROGRAMADOS) * 100	TRIMESTRAL	100.00	NO DATO			100.00	100.00	100.00	100.00	SISTEMA DE INVENTARIOS ADMINPAQ / COORDINACIÓN ADMINISTRATIVA	SE CUENTA CON LOS RECURSOS FINANCIEROS, MATERIALES Y ATRIBUCIONES PARA LA ENTREGA DE EJEMPLARES. LOS AUTORES Y COEDITORES CUENTAN CON RECURSOS PARA LA RECEPCIÓN DE LOS EJEMPLARES.
	A2C4. APOYO A PROGRAMAS DE INSTITUCIONES EDUCATIVAS Y BIBLIOTECAS	PORCENTAJE DE TÍTULOS ENTREGADOS A INSTITUCIONES EDUCATIVAS Y BIBLIOTECAS	(EJEMPLARES DE TÍTULOS PROPORCIONADOS A LAS INSTITUCIONES EDUCATIVAS Y BIBLIOTECAS / EJEMPLARES DE TÍTULOS PROGRAMADOS) * 100	TRIMESTRAL	100.00	NO DATO			100.00	100.00	100.00	100.00	SISTEMA DE INVENTARIOS ADMINPAQ	LAS BIBLIOTECAS E INSTITUCIONES EDUCATIVAS CUENTAN CON RECURSOS Y ESPACIOS PARA RECIBIR LIBROS
	A3C4. PROMOCIÓN Y DIVULGACIÓN DE LA LECTURA	PORCENTAJE DE TÍTULOS ENTREGADOS PARA PROMOCIÓN Y DIVULGACIÓN	(EJEMPLARES DE TÍTULOS ENTREGADOS PARA PROMOCIÓN Y DIVULGACIÓN / EJEMPLARES DE TÍTULOS PROGRAMADOS) * 100	TRIMESTRAL	100.00	NO DATO			100.00	100.00	100.00	100.00	SISTEMA DE INVENTARIOS ADMINPAQ	SE CUENTA CON LAS ATRIBUCIONES PARA LA ENTREGA DE TÍTULOS PARA PROMOCIÓN Y DIVULGACIÓN QUE SON DEL INTERÉS DE LOS RECEPTORES

INSTITUCIÓN: PARQUES Y VIDA SILVESTRE DE NUEVO LEÓN
NOMBRE DEL PROGRAMA: PARQUES Y VIDA SILVESTRE DE NUEVO LEÓN
EJE DEL PED: GENERACIÓN DE RIQUEZA SOSTENIBLE
TEMA: BIODIVERSIDAD Y BIENESTAR ANIMAL
OBJETIVO: CONSERVAR, PROTEGER Y RESTAURAR EL PATRIMONIO NATURAL, LA BIODIVERSIDAD Y LOS SERES SENTIENTES
ESTRATEGIA: FOMENTAR LA CONSERVACIÓN, RESTAURACIÓN Y MANEJO DEL PATRIMONIO NATURAL PARA REDUCIR LA PÉRDIDA DE BIODIVERSIDAD Y LA PROVISIÓN DE SERVICIOS ECOSISTÉMICOS
CONSOLIDAR Y PROMOVER EL MANEJO EFECTIVO DE LAS ANP CON UN ENFOQUE DE CONECTIVIDAD BIOLÓGICA, PAISAJE Y APROVECHAMIENTO AGROECOLÓGICO, AGROFORESTAL, ECOTURÍSTICO Y AGROSILVOPASTORIL PARA CONSERVAR LA BIODIVERSIDAD, MEDIANTE EL DESARROLLO DE CAPACIDADES Y LA PROMOCIÓN DE MECANISMOS DE PARTICIPACIÓN DE LOS GRUPOS DE INTERÉS QUE INCIDEN EN EL MANEJO INTEGRAL DEL TERRITORIO.
FORTALECER LA COORDINACIÓN DEL MANEJO DEL FUEGO, ASÍ COMO LA DETECCIÓN Y CONTROL DE ESPECIES EXÓTICAS INVASORAS, A FIN DE MANTENER EL EQUILIBRIO ECOLÓGICO Y LA PROVISIÓN DE LOS SERVICIOS ECOSISTÉMICOS.
LÍNEAS DE ACCIÓN: FOMENTAR Y DIFUNDIR LA INVESTIGACIÓN CIENTÍFICA Y ARTICULARLA CON LOS CONOCIMIENTOS TRADICIONALES Y SABERES LOCALES PARA FORTALECER LA TOMA DE DECISIONES SOBRE RESTAURACIÓN DE ECOSISTEMAS.
ARMONIZAR, JUNTO CON OTRAS DEPENDENCIAS DE LA APE Y OTROS ÓRDENES DE GOBIERNO, INCLUYENDO A LAS AUTORIDADES COMUNITARIAS, LOS INSTRUMENTOS DE ORDENAMIENTO ECOLÓGICO QUE PROMUEVAN UN DESARROLLO INTEGRAL DEL TERRITORIO.
PROMOVER EL APROVECHAMIENTO SOSTENIBLE DE LOS RECURSOS NATURALES CON BASE EN LA PLANEACIÓN Y EL CONOCIMIENTO CIENTÍFICO.
BENEFICIARIO (PO/AE): ÁREAS PROTEGIDAS NATURALES DE NUEVO LEÓN

CLASIFICACIÓN PROGRAMÁTICA: E220
CP CONAC "Modalidad": E

RESUMEN NARRATIVO		MATRIZ DE INDICADORES PARA RESULTADOS 2023										MEDIOS DE VERIFICACIÓN Y FUENTE DE INFORMACIÓN	SUPUESTOS	
		INDICADORES			META ANUAL 2023	LÍNEA BASE 2021	METAS POR FRECUENCIA							
		INDICADOR	FÓRMULA	FRECUENCIA			SEMESTRE		TRIMESTRE					
						I	II	I	II	III	IV			
FIN	CONTRIBUIR A LA CONSERVACIÓN DE LOS ECOSISTEMAS Y SU BIODIVERSIDAD A TRAVÉS DE ACCIONES QUE IMPULSEN EL APROVECHAMIENTO SUSTENTABLE DE LOS PARQUES, ÁREAS NATURALES PROTEGIDAS, EMBALSES Y UNIDADES DE MANEJO DE VIDA SILVESTRE	TASA DE VARIACIÓN DE SUPERFICIE CONSERVADA	((SUPERFICIE CONSERVADA AÑO T - SUPERFICIE CONSERVADA AÑO T-1) / SUPERFICIE CONSERVADA AÑO T-1) * 100	ANUAL	7.89	1.78							SISTEMA DE INFORMACIÓN GEOGRÁFICA / DEPARTAMENTO DE INFORMACIÓN GEOGRÁFICA	EXISTE UNA CULTURA AMBIENTAL EN LAS PERSONAS PARA LA CONSERVACIÓN DE LOS ECOSISTEMAS DE NUEVO LEÓN
PROPÓSITO	LAS ÁREAS PROTEGIDAS NATURALES Y BIODIVERSIDAD DE NUEVO LEÓN SON CONSERVADOS	TASA DE VARIACIÓN DE ESPECIES DE FLORA Y FAUNA	((ESPECIES DE FLORA Y FAUNA AÑO T - ESPECIES DE FLORA Y FAUNA AÑO T-1) / ESPECIES DE FLORA Y FAUNA AÑO T-1) * 100	ANUAL	0.00	0.00							CARPETA DE ESPECIES DE FLORA Y FAUNA / DIRECCIÓN GENERAL	LOS HABITANTES DE NUEVO LEÓN PARTICIPAN EN LA CONSERVACIÓN Y SUSTENTABILIDAD DE LOS RECURSOS NATURALES
COMPONENTES	C1. PARQUES ESTATALES APROVECHADOS	TASA DE VARIACIÓN DE VISITANTES DE PARQUES ESTATALES	((VISITANTES DE PARQUES ESTATALES EN EL TRIMESTRE DEL AÑO T - VISITANTES DE PARQUES ESTATALES EN EL TRIMESTRE DEL AÑO T-1) / VISITANTES DE PARQUES ESTATALES EN EL TRIMESTRE DEL AÑO T-1) * 100	TRIMESTRAL	33.33	60.71			64.82	12.95	6.98	33.33	REGISTRO DE VISITANTES / DEPARTAMENTO DE ADMINISTRACIÓN DE PARQUES Y VIDA SILVESTRE	LOS VISITANTES GOZAN DE UN CLIMA DE SEGURIDAD Y DE CONDICIONES CLIMÁTICAS QUE PERMITEN REALIZAR ACTIVIDADES AL AIRE LIBRE
	C2. LICENCIAS-PERMISOS DE CAZA OTORGADOS	TASA DE VARIACIÓN DE LICENCIAS Y PERMISOS	((LICENCIAS Y PERMISOS EN EL TRIMESTRE DEL AÑO T - LICENCIAS Y PERMISOS EN EL TRIMESTRE DEL AÑO T-1) / LICENCIAS Y PERMISOS EN EL TRIMESTRE DEL AÑO T-1) * 100	TRIMESTRAL	6.25	22.86			11.86	9.09	2.90	6.25	BASE DE DATOS DE LICENCIAS Y PERMISOS / OFICINA DE TRÁMITES Y SERVICIOS DE VIDA SILVESTRE	LOS CAZADORES Y PESCADORES SE INTERESAN EN EL CUIDADO AMBIENTAL Y APEGO A LAS LEYES EN LA MATERIA
	C3. TALLERES DE EDUCACIÓN AMBIENTAL Y VIDA SILVESTRE IMPARTIDOS	PORCENTAJE DE TALLERES DE EDUCACIÓN AMBIENTAL IMPARTIDOS	(TALLERES DE EDUCACIÓN AMBIENTAL IMPARTIDOS / TALLERES PROGRAMADOS) * 100	TRIMESTRAL	100.00	9.41			100.00	100.00	100.00	100.00	INFORME DE DIRECCIÓN DE OPERACIONES	LA POBLACIÓN SE INTERESA Y ASISTE A LOS TALLERES DE EDUCACIÓN AMBIENTAL Y VIDA SILVESTRE.
	C4. REGISTRO DE NUEVAS UNIDADES DE MANEJO PARA LA CONSERVACIÓN DE LA VIDA SILVESTRE OTORGADAS	PORCENTAJE DE SUPERFICIE CUBIERTA POR UNIDADES DE MANEJO PARA LA CONSERVACIÓN DE LA VIDA SILVESTRE (UMA)	((SUPERFICIE DE LAS UNIDADES DE MANEJO PARA LA CONSERVACIÓN DE LA VIDA SILVESTRE / SUPERFICIE TOTAL DE NUEVO LEÓN) * 100	TRIMESTRAL	40.62	39.96			40.34	40.43	40.52	40.62	SISTEMA DE UNIDADES DE MANEJO PARA LA CONSERVACIÓN DE LA VIDA SILVESTRE / OFICINA DE TRÁMITES Y SERVICIOS DE VIDA SILVESTRE	LOS PROPIETARIOS SE ENCUENTRAN DISPUESTOS A IMPLEMENTAR PLANES DE MANEJO EN SUS PREDIOS
	C5. ÁREAS NATURALES PROTEGIDAS	PORCENTAJE DE SUPERFICIE CUBIERTA POR ÁREAS NATURALES PROTEGIDAS	((SUPERFICIE DE ÁREA NATURAL PROTEGIDA / SUPERFICIE TOTAL DE NUEVO LEÓN) * 100	TRIMESTRAL	2.46	2.46			2.46	2.46	2.46	2.46	SISTEMA ESTATAL DE ÁREAS NATURALES PROTEGIDAS / DIRECCIÓN DE OPERACIONES	LOS PROPIETARIOS SE ENCUENTRAN DISPUESTOS A PROTEGER LAS ÁREAS NATURALES
	C6. ALEVINES PRODUCIDOS	TASA DE VARIACIÓN DE PRODUCCIÓN DE ALEVINES	((PRODUCCIÓN DE ALEVINES EN EL TRIMESTRE DEL AÑO T - PRODUCCIÓN DE ALEVINES EN EL TRIMESTRE DEL AÑO T-1) / PRODUCCIÓN DE ALEVINES EN EL TRIMESTRE DEL AÑO T-1) * 100	TRIMESTRAL	16.03	4.11			0.00	1.47	1.47	16.03	REGISTRO DE PRODUCCIÓN POSTA ACUÍCOLA / DIRECCIÓN DE OPERACIONES	SE CUENTA CON LAS CONDICIONES CLIMÁTICAS PARA LA PRODUCCIÓN DE ALEVINES
C1. PARQUES ESTATALES APROVECHADOS														
ACTIVIDADES (Procesos)	A1C1. INGRESOS OBTENIDOS POR LOS PARQUES ESTATALES	TASA DE VARIACIÓN EN LOS INGRESOS OBTENIDOS POR LOS PARQUES ESTATALES	((INGRESOS OBTENIDOS POR LOS PARQUES ESTATALES EN EL TRIMESTRE DEL AÑO T - INGRESOS OBTENIDOS POR LOS PARQUES ESTATALES EN EL TRIMESTRE DEL AÑO T-1) / INGRESOS OBTENIDOS POR LOS PARQUES ESTATALES EN EL TRIMESTRE DEL AÑO T-1) * 100	TRIMESTRAL	3.45	17.32			20.59	3.79	2.86	3.45	BASE DE DATOS DE EGRESOS DE LOS PARQUES / DEPARTAMENTO DE ADMINISTRACIÓN	CONTAR CON RECURSOS HUMANOS, FINANCIEROS, MATERIALES Y TECNOLÓGICOS
	A2C1. PROPORCIONAR GUÍAS A LOS VISITANTES DENTRO DE LOS PARQUES ESTATALES	PORCENTAJE DE ATENCIÓN DE VISITAS GUIADAS	(VISITAS GUIADAS / TOTAL DE VISITAS SOLICITADAS CON GUÍA) * 100	TRIMESTRAL	100.00	0.00			100.00	100.00	100.00	100.00	RELACIÓN DE VISITAS GUIADAS A PARQUES / DIRECCIÓN DE OPERACIONES	CONTAR CON RECURSOS HUMANOS, FINANCIEROS, MATERIALES Y TECNOLÓGICOS

MATRIZ DE INDICADORES PARA RESULTADOS 2023														
RESUMEN NARRATIVO	INDICADORES				META ANUAL 2023	LÍNEA BASE 2021	METAS POR FRECUENCIA				MEDIOS DE VERIFICACIÓN Y FUENTE DE INFORMACIÓN	SUPUESTOS		
	INDICADOR	FÓRMULA	FRECUENCIA				SEMESTRE		TRIMESTRE					
							I	II	I	II			III	IV
C2. LICENCIAS-PERMISOS DE CAZA OTORGADOS														
ACTIVIDADES (Procesos)	A1C2. REGISTRO DE SOLICITUDES DE LICENCIAS DE CAZA DEPORTIVA	PORCENTAJE DE SOLICITUDES DE LICENCIAS DE CAZA DEPORTIVA REGISTRADAS	(SOLICITUDES DE LICENCIAS DE CAZA DEPORTIVA / REGISTRO DE SOLICITUDES DE LICENCIAS DE CAZA DEPORTIVA PROGRAMADO) * 100	TRIMESTRAL	100.00	122.90			100.00	100.00	100.00	100.00	SOLICITUDES DE LICENCIAS DE CAZA DEPORTIVA / OFICINA DE TRÁMITES Y SERVICIOS DE VIDA SILVESTRE	SE CUENTA CON MATERIALES Y PERSONAL CAPACITADO PARA EL REGISTRO DE SOLICITUDES DE LICENCIAS DE CAZA DEPORTIVA
	A2C2. COBRO POR EXPEDICIÓN DE LICENCIAS DE CAZA DEPORTIVA	TASA DE VARIACIÓN DE INGRESOS POR LICENCIAS DE CAZA	((INGRESOS POR LICENCIAS DE CAZA EN EL TRIMESTRE DEL AÑO T - INGRESOS POR LICENCIAS DE CAZA EN EL TRIMESTRE DEL AÑO T-1) / INGRESOS POR LICENCIAS DE CAZA EN EL TRIMESTRE DEL AÑO T-1) * 100	TRIMESTRAL	11.25	38.34			21.89	4.82	0.26	11.25	INFORME DE INGRESOS / OFICINA DE TRÁMITES Y SERVICIOS DE VIDA SILVESTRE	CONTAR CON RECURSOS HUMANOS, FINANCIEROS, MATERIALES Y TECNOLÓGICOS
C3. TALLERES DE EDUCACIÓN AMBIENTAL Y VIDA SILVESTRE IMPARTIDOS														
ACTIVIDADES (Procesos)	A1C3. ATENCIÓN DE SOLICITUDES DE TALLERES	PORCENTAJE DE SOLICITUDES DE TALLERES ATENDIDAS	(SOLICITUDES DE TALLERES ATENDIDAS / SOLICITUDES PROGRAMADAS) * 100	TRIMESTRAL	100.00	57.50			100.00	100.00	100.00	100.00	RELACIÓN DE SOLICITUDES DE TALLERES / DIRECCIÓN DE OPERACIONES	CONTAR CON RECURSOS HUMANOS, FINANCIEROS, MATERIALES Y TECNOLÓGICOS
	A2C3. ELABORACIÓN DE MATERIALES EDUCATIVOS	PORCENTAJE DE MATERIALES EDUCATIVOS ELABORADOS	(MATERIALES EDUCATIVOS ELABORADOS / MATERIALES EDUCATIVOS PROGRAMADOS) * 100	TRIMESTRAL	100.00	161.25			100.00	100.00	100.00	100.00	RELACIÓN DE MATERIALES EDUCATIVOS / DIRECCIÓN DE OPERACIONES	CONTAR CON RECURSOS HUMANOS, FINANCIEROS, MATERIALES Y TECNOLÓGICOS
C4. REGISTRO DE NUEVAS UNIDADES DE MANEJO PARA LA CONSERVACIÓN DE LA VIDA SILVESTRE OTORGADAS														
ACTIVIDADES (Procesos)	A1C4. ASESORAMIENTO A PROPIETARIOS DE RANCHOS PARA EL REGISTRO DE UNIDADES DE MANEJO PARA LA CONSERVACIÓN DE VIDA SILVESTRE	PORCENTAJE DE PROPIETARIOS ASESORADOS	(PROPIETARIOS ASESORADOS / PROPIETARIOS INTERESADOS EN REGISTRARSE EN UNIDADES DE MANEJO PARA LA CONSERVACIÓN) * 100	TRIMESTRAL	100.00	40.00			100.00	100.00	100.00	100.00	BITÁCORA DE ASESORÍAS BRINDADAS / OFICINA DE TRÁMITES Y SERVICIOS DE VIDA SILVESTRE	CONTAR CON RECURSOS HUMANOS, FINANCIEROS, MATERIALES Y TECNOLÓGICOS
	A2C4. REALIZACIÓN DE VERIFICACIÓN TÉCNICA A LAS UMAS	PORCENTAJE DE VERIFICACIONES TÉCNICAS REALIZADAS	(VERIFICACIONES TÉCNICAS REALIZADAS / VERIFICACIONES TÉCNICAS PROGRAMADAS) * 100	TRIMESTRAL	100.00	20.00			100.00	100.00	100.00	100.00	INFORME DE VISITAS TÉCNICAS A UNIDADES DE MANEJO PARA LA CONSERVACIÓN DE LA VIDA SILVESTRE / DIRECCIÓN DE OPERACIONES	CONTAR CON RECURSOS HUMANOS, FINANCIEROS, MATERIALES Y TECNOLÓGICOS
C5. ÁREAS NATURALES PROTEGIDAS														
ACTIVIDADES (Procesos)	A1C5. REALIZACIÓN DE VISITAS DE INSPECCIÓN Y VIGILANCIA A LAS ÁREAS NATURALES PROTEGIDAS ESTATALES.	PORCENTAJE DE VISITAS DE INSPECCIÓN Y VIGILANCIA REALIZADAS	(VISITAS DE INSPECCIÓN Y VIGILANCIA REALIZADAS / VISITAS DE INSPECCIÓN Y VIGILANCIA PROGRAMADAS) * 100	TRIMESTRAL	100.00	0.00			100.00	100.00	100.00	100.00	INFORME DE VISITAS DE INSPECCIÓN Y VIGILANCIA / DIRECCIÓN DE OPERACIONES	CONTAR CON RECURSOS HUMANOS, FINANCIEROS, MATERIALES Y TECNOLÓGICOS
	A2C5. ATENCIÓN DE SOLICITUDES DE UBICACIÓN DE PREDIOS DENTRO DE LAS ÁREAS NATURALES PROTEGIDAS	PORCENTAJE DE ATENCIÓN DE SOLICITUDES DE UBICACIÓN DE PREDIOS DENTRO DE LAS ÁREAS NATURALES PROTEGIDAS	(ATENCIÓN DE SOLICITUDES DE UBICACIÓN DE PREDIOS DENTRO DE LAS ÁREAS NATURALES PROTEGIDAS / SOLICITUDES REALIZADAS) * 100	TRIMESTRAL	100.00	33.33			100.00	100.00	100.00	100.00	BITÁCORA DE ATENCIÓN DE SOLICITUDES / OFICINA DE TRÁMITES Y SERVICIOS DE VIDA SILVESTRE	CONTAR CON RECURSOS HUMANOS, FINANCIEROS, MATERIALES Y TECNOLÓGICOS
C6. ALEVINES PRODUCIDOS														
ACTIVIDADES (Procesos)	A1C6. MANTENIMIENTO DE POSTA ACUÍCOLA Y ESTANQUES PARA LA PRODUCCIÓN DE ALEVINES	TASA DE VARIACIÓN DEL COSTO DE MANTENIMIENTO DE ESTANQUES PARA LA PRODUCCIÓN DE ALEVINES	((COSTO DE MANTENIMIENTO DE ESTANQUES PARA LA PRODUCCIÓN DE ALEVINES EN EL TRIMESTRE DEL AÑO T - COSTO DE MANTENIMIENTO DE ESTANQUES PARA LA PRODUCCIÓN DE ALEVINES EN EL TRIMESTRE DEL AÑO T-1) / COSTO DE MANTENIMIENTO DE ESTANQUES PARA LA PRODUCCIÓN DE ALEVINES EN EL TRIMESTRE DEL AÑO T-1) * 100	TRIMESTRAL	11.11	30.42			13.90	2.47	3.32	11.11	BITÁCORA DE MANTENIMIENTO POSTA ACUÍCOLA / DIRECCIÓN DE OPERACIONES	CONTAR CON RECURSOS HUMANOS, FINANCIEROS, MATERIALES Y TECNOLÓGICOS
	A2C6. PREPARACIÓN DE PRODUCCIÓN DE ALEVINES	TASA DE VARIACIÓN DEL COSTO DE PRODUCCIÓN DE ALEVINES	((COSTO DE PRODUCCIÓN DE ALEVINES EN EL TRIMESTRE DEL AÑO T - COSTO DE PRODUCCIÓN DE ALEVINES EN EL TRIMESTRE DEL AÑO T-1) / COSTO DE PRODUCCIÓN DE ALEVINES EN EL TRIMESTRE DEL AÑO T-1) * 100	TRIMESTRAL	11.11	30.42			13.90	2.47	3.32	11.11	REPORTE DE PRODUCCIÓN POSTA ACUÍCOLA / DIRECCIÓN DE OPERACIONES	CONTAR CON RECURSOS HUMANOS, FINANCIEROS, MATERIALES Y TECNOLÓGICOS
	A3C6. ATENCIÓN DE SOLICITUDES DE DONACIÓN DE ALEVINES	PORCENTAJE DE SOLICITUDES DE DONACIÓN DE ALEVINES ATENDIDAS	(ATENCIÓN DE SOLICITUDES DE DONACIÓN DE ALEVINES ATENDIDAS / SOLICITUDES DE DONACIÓN DE ALEVINES REALIZADAS) * 100	TRIMESTRAL	100.00	105.00			0.00	100.00	100.00	100.00	REPORTE DE DONACIÓN DE ALEVINES / DIRECCIÓN DE OPERACIONES	CONTAR CON RECURSOS HUMANOS, FINANCIEROS, MATERIALES Y TECNOLÓGICOS



GOBIERNO DEL ESTADO DE NUEVO LEÓN
SECRETARÍA DE FINANZAS Y TESORERÍA GENERAL DEL ESTADO
PRESUPUESTO POR RESULTADOS
REPORTE DE METAS ANUALES 2023

INSTITUCIÓN: SERVICIOS DE AGUA Y DRENAJE DE MONTERREY (SADM)
NOMBRE DEL PROGRAMA: SUMINISTRO DE AGUA POTABLE
EJE DEL PED: GENERACIÓN DE RIQUEZA SOSTENIBLE
TEMA: AGUA: RECURSO INVARIABLE
OBJETIVO: GARANTIZAR EL SUMINISTRO SOSTENIBLE DE AGUA POTABLE Y SUFICIENCIA DE INFRAESTRUCTURA DE LA RED DE CONDUCCIÓN, DISTRIBUCIÓN Y SANITARIA, BAJO UNA PERSPECTIVA DE DISMINUCIÓN DE CONSUMO, ASÍ COMO LA CONSERVACIÓN DE LOS RECURSOS HÍDRICOS EN EL ESTADO DE NUEVO LEÓN.
ESTRATEGIA: IMPLEMENTAR ACCIONES PARA LA GESTIÓN INTEGRAL DE LA CALIDAD DEL AGUA Y LA CONSERVACIÓN DE LOS RECURSOS HÍDRICOS.
LÍNEAS DE ACCIÓN: EFECTUAR ACCIONES PARA LA REGULACIÓN Y LA GESTIÓN INTEGRAL DE LA CALIDAD DEL AGUA.
DESARROLLAR INSTRUMENTOS NORMATIVOS EN MATERIA DE CALIDAD DEL AGUA, EFICIENCIA HÍDRICA Y APROVECHAMIENTO DEL AGUA DE LLUVIA.
BENEFICIARIO (PO/AE): DESARROLLAR INSTRUMENTOS PARA LA CONSERVACIÓN DE LOS RECURSOS HÍDRICOS EN EL ESTADO DE NUEVO LEÓN.
USUARIOS DE SERVICIOS DE AGUA Y DRENAJE DE MONTERREY

CLASIFICACIÓN PROGRAMÁTICA: E248
CP CONAC "Modalidad": E

MATRIZ DE INDICADORES PARA RESULTADOS 2023														
RESUMEN NARRATIVO		INDICADOR	FÓRMULA	FRECUENCIA	META ANUAL 2023	LÍNEA BASE 2021	METAS POR FRECUENCIA				MEDIOS DE VERIFICACIÓN Y FUENTE DE INFORMACIÓN	SUPUESTOS		
							SEMESTRE		TRIMESTRE					
						I	II	I	II	III	IV			
FIN	CONTRIBUIR A MANTENER EL SUMINISTRO DE AGUA POTABLE EN LA POBLACIÓN DE NUEVO LEÓN, A TRAVÉS DE LA SUFICIENCIA DE INFRAESTRUCTURA Y DEL CUMPLIMIENTO DE PARÁMETROS DE CALIDAD	PORCENTAJE DE COBERTURA DEL SERVICIO DE AGUA POTABLE	(NÚMERO DE HABITANTES QUE CUENTAN CON SERVICIO DE AGUA POTABLE/TOTAL DE HABITANTES EN EL ESTADO DE NUEVO LEÓN) * 100	ANUAL	99.68	99.66						REPORTE DE DATOS EN SÍNTESIS EJECUTIVA / COORDINACIÓN DE PLANEACIÓN Y FINANZAS	CONTAR CON EL RECURSO HÍDRICO SUFICIENTE ALMACENADO	
PROPÓSITO	LOS HABITANTES DEL ESTADO DE NUEVO LEÓN CUENTAN CON AGUA POTABLE CON CALIDAD.	PORCENTAJE DE CALIDAD DEL AGUA POTABLE	(PARÁMETROS EN CUMPLIMIENTO DE AGUA POTABLE/TOTAL DE PARÁMETROS ANALIZADOS EN AGUA POTABLE) * 100	ANUAL	80.00	99.00						CAPTURA DE DATOS DE PARÁMETROS EN LA PLATAFORMA ELECTRÓNICA EN USO / COORDINACIÓN DE CALIDAD DEL AGUA	VERIFICACIÓN DE PARÁMETROS DE AGUA POTABLE CONFORME A LO REQUERIDO DENTRO DE LA NOM-179-SSA1-1998/2020	
COMPONENTES	C1. MEDIDORES INSTALADOS	PORCENTAJE DE ATENCIÓN A REPORTES DE NUEVAS INSTALACIONES DE MEDIDOR	(NÚMERO DE REPORTES DE INSTALACIÓN DE MEDIDOR ATENDIDOS EN TIEMPO Y FORMA / REPORTES TOTALES DE INSTALACIÓN DE MEDIDOR) * 100	TRIMESTRAL	80.00	0.00			80.00	80.00	80.00	80.00	REGISTRO DEL TOTAL DE REPORTES RECIBIDOS PARA INSTALACIÓN DE MEDIDOR/ DIRECCIÓN COMERCIAL	QUE EL USUARIO GENERE A TRAVÉS DE LAS OFICINAS DE AGUA Y DRENAJE LA ADQUISICIÓN DE CONTRATO
	C2. AGUA POTABLE FACTURADA	PORCENTAJE DE EFICIENCIA FÍSICA	(METROS CÚBICOS DE AGUA POTABLE FACTURADA/METROS CÚBICOS DE AGUA POTABLE SUMINISTRADO) * 100	TRIMESTRAL	62.00	57.16			60.00	60.60	61.20	62.00	REGISTRO DE EXTRACCIÓN DE METROS CÚBICOS DE LAS FUENTES DE ABASTECIMIENTO / DIRECCIÓN DE OPERACIONES	CONTAR CON FUENTES DE SUMINISTRO CON NIVELES ÓPTIMOS, ASÍ COMO TENER EN BUENAS CONDICIONES DE OPERACIÓN LA REDES DE DISTRIBUCIÓN
	C3. FUGAS ATENDIDAS	PORCENTAJE DE ATENCIÓN A REPORTES DE SERVICIO A FUGAS DE AGUA POTABLE	(NÚMERO DE REPORTES DE FUGAS EN AGUA POTABLE ATENDIDOS EN TIEMPO Y FORMA / TOTAL DE REPORTES DE FUGAS EN AGUA POTABLE RECIBIDOS) * 100	TRIMESTRAL	94.00	98.00			94.00	94.00	94.00	94.00	REGISTRO DEL TOTAL DE REPORTES DE FUGAS RECIBIDOS / DIRECCIÓN DE OPERACIONES	LOS USUARIOS REPORTAN LAS FUGAS EN LOS CANALES OFICIALES
C1. MEDIDORES INSTALADOS														
ACTIVIDADES (Procesos)	A1C1. CONTRATACIÓN DE AGUA POTABLE	TASA DE VARIACIÓN DE USUARIOS CON SERVICIO DE AGUA POTABLE	((USUARIOS CON SERVICIO DE AGUA POTABLE CONTRATADO EN EL PERIODO T - USUARIOS CON SERVICIO DE AGUA POTABLE CONTRATADO EN EL PERIODO T-1)/USUARIOS CON SERVICIO DE AGUA POTABLE CONTRATADO EN EL PERIODO T-1) * 100	TRIMESTRAL	3.09	3.09			0.79	1.55	2.30	3.09	REGISTRO DE DATOS SAP / DIRECCIÓN COMERCIAL	QUE EL USUARIO GENERE A TRAVÉS DE LAS OFICINAS DE AGUA Y DRENAJE LA CONTRATACIÓN DEL SERVICIO DE AGUA POTABLE.
	A2C1. VERIFICACIÓN DE SOLICITUD DE MEDIDOR.	PORCENTAJE EN TIEMPO DE RESPUESTA A SOLICITUD DE VERIFICACIÓN DE MEDIDORES	(SOLICITUDES DE VERIFICACIÓN ATENDIDAS/TOTAL DE SOLICITUDES RECIBIDAS) * 100	TRIMESTRAL	100.00	100.00			100.00	100.00	100.00	100.00	REGISTRO DEL TOTAL DE SOLICITUDES RECIBIDAS PARA VERIFICACIÓN DE MEDIDORES / DIRECCIÓN DE OPERACIONES	LAS CONDICIONES METEOROLÓGICAS Y EL USUARIO FAVORECEN LA ATENCIÓN Y SOLUCIÓN DE LOS REPORTES
	A3C1. ASIGNACIÓN DE PERSONAL PARA REPORTES.	PORCENTAJE DE PERSONAL DE CAMPO ASIGNADO	(TOTAL DE PERSONAL DE CAMPO ASIGNADO PARA LA ATENCIÓN DE LAS SOLICITUDES / TOTAL DE PERSONAL REQUERIDO PARA LA ATENCIÓN DE LAS SOLICITUDES) * 100	TRIMESTRAL	90.00	0.00			90.00	90.00	90.00	90.00	REGISTRO DE PLANTILLA CUBIERTA / DIRECCIÓN COMERCIAL.	TENER UNA PLANTILLA COMPLETA Y EQUIPO NECESARIO PARA LA EFECTUACIÓN DE REPORTES EXTRAORDINARIOS.
	A4C1. DETECCIÓN DE ANOMALÍAS DE LECTURAS	PORCENTAJE DE ANOMALÍAS EN LECTURAS DE MEDIDOR	(TOTAL DE ANOMALÍAS DETECTADAS/TOTAL DE LECTURAS REALIZADAS) * 100	TRIMESTRAL	1.00	0.91			1.00	1.00	1.00	1.00	REGISTRO DEL TOTAL DE ANOMALÍAS DETECTADAS A TRAVÉS DE LA LECTURA DE MEDIDOR / DIRECCIÓN COMERCIAL	QUE EL MEDIDOR ESTE EN ZONAS VISIBLES Y EN BUENAS CONDICIONES PARA LA CORRECTA LECTURA PROGRAMADA.
C2. AGUA POTABLE FACTURADA														
ACTIVIDADES (Procesos)	A1C2. REALIZACIÓN DE AVANCE FÍSICO DE OBRA.	PORCENTAJE DE AVANCE DE OBRA EN CONTRATO	(PORCENTAJE PROMEDIO DE AVANCE FÍSICO DE OBRA /PORCENTAJE PROMEDIO DE PROGRAMACIÓN DE OBRA) * 100	TRIMESTRAL	85.00	80.00			82.00	83.00	84.00	85.00	CRONOGRAMA DE ACTIVIDADES DE LAS OBRAS EN CONTRATO / DIRECCIÓN DE INGENIERÍA	EL CONTRATISTA CUMPLE CON LAS FECHAS ESTABLECIDAS EN EL CRONOGRAMA.
	A2C2. RENOVACIÓN Y/O REPARACIÓN DE LAS INSTALACIONES E INFRAESTRUCTURA DE AGUA POTABLE	PORCENTAJE DE INFRAESTRUCTURA DE RED DE AGUA POTABLE Y/O REPARADA	(KILÓMETROS RENOVADOS Y/O REPARADOS DE LA RED DE AGUA POTABLE/TOTAL DE KILÓMETROS DE LA RED DE AGUA POTABLE)*100	TRIMESTRAL	0.02	0.00			0.00	0.00	0.00	0.02	REGISTRO DE LÍNEAS INCORPORADAS / DIRECCIÓN DE INGENIERÍA	LAS CONDICIONES METEOROLÓGICAS SON ÓPTIMAS

MATRIZ DE INDICADORES PARA RESULTADOS 2023														
RESUMEN NARRATIVO		INDICADORES				META ANUAL 2023	LÍNEA BASE 2021	METAS POR FRECUENCIA				MEDIOS DE VERIFICACIÓN Y FUENTE DE INFORMACIÓN	SUPUESTOS	
		INDICADOR	FÓRMULA	FRECUENCIA	SEMESTRE			TRIMESTRE						
					I			II	I	II	III			IV
ACTIVIDADES (Procesos)	A3C2. INCORPORACIÓN DE INFRAESTRUCTURA DE RED DE AGUA POTABLE	PORCENTAJE DE COBERTURA DE LOTES INCORPORADOS A LA RED DE AGUA POTABLE	(LOTES INCORPORADOS A LA RED DE AGUA POTABLE/TOTAL DE LOTES EN EL ESTADO) * 100	TRIMESTRAL	1.00	0.00			0.25	0.50	0.75	1.00	REGISTRO DE INCORPORACIÓN DE FACTIBILIDADES / DIRECCIÓN DE INGENIERÍA	LAS CONDICIONES METEOROLÓGICAS SON ÓPTIMAS
	A4C2. INSTALACIÓN DE MACROMEDIDORES	PORCENTAJE DE COBERTURA DE MACROMEDICIÓN	(MACROMEDIDORES INSTALADOS FUNCIONANDO/FUENTES DE ABASTECIMIENTO ACTIVAS) * 100	TRIMESTRAL	100.00	95.00			90.00	91.00	94.00	100.00	REPORTE DIARIO DE MACROMEDIDORES / DIRECCIÓN DE OPERACIONES	LAS CONDICIONES METEOROLÓGICAS SON ÓPTIMAS
	ASC2. EXTRACCIÓN DE AGUA POTABLE.	PORCENTAJE DE CAPACIDAD DE SUMINISTRO	(LITROS POR SEGUNDO CON CAPACIDAD DE EXTRACCIÓN/LITROS POR SEGUNDO QUE DEMANDA LA POBLACIÓN) * 100	TRIMESTRAL	100.00	100.00			100.00	100.00	100.00	100.00	REGISTRO DE EXTRACCIÓN DE LITROS POR SEGUNDO DE AGUA POTABLE / DIRECCIÓN DE OPERACIONES	CONTAR CON EL RECURSO HÍDRICO SUFICIENTE ALMACENADO
	A6C2. REALIZACIÓN DE MANTENIMIENTO EN TANQUES	PORCENTAJE NIVELES ÓPTIMOS EN TANQUES PRIMARIOS	(MANTENIMIENTOS REALIZADOS/MANTENIMIENTOS PROGRAMADOS) * 100	TRIMESTRAL	100.00	90.00			100.00	100.00	100.00	100.00	PROGRAMA DE MANTENIMIENTOS / DIRECCIÓN DE OPERACIONES	LAS CONDICIONES METEOROLÓGICAS SON ÓPTIMAS Y EL TANQUE CUENTA CON VIDA ÚTIL
C3. FUGAS ATENDIDAS														
ACTIVIDADES (Procesos)	A1C3. ATENCIÓN DE LLAMADAS	PORCENTAJE DE ATENCIÓN A LLAMADAS	(LLAMADAS ATENDIDAS / LLAMADAS RECIBIDAS)*100	TRIMESTRAL	59.15	58.00			58.00	58.00	58.00	59.15	REPORTES TELEFÓNICOS EN CALL CENTER / CENTRO DE INFORMACIÓN DE SERVICIOS (CIS)	LOS USUARIOS REPORTAN LAS FUGAS EN LOS CANALES OFICIALES
	A2C3. DETECCIÓN DE FUGAS NO VISIBLES	PORCENTAJE DE DETECCIÓN DE FUGAS NO VISIBLES	(FUGAS DETECTADAS POR CONCEPTO NO VISIBLES / TOTAL DE FUGAS) * 100	TRIMESTRAL	1.45	1.32			1.45	1.45	1.45	1.45	REGISTRO PARA DETECCIÓN DE FUGAS / DIRECCIÓN DE OPERACIONES	LAS CONDICIONES METEOROLÓGICAS SON ÓPTIMAS Y LA INFRAESTRUCTURA CUENTA CON VIDA ÚTIL
	A3C3. ASIGNACIÓN DE PERSONAL OPERATIVO PARA LA ATENCIÓN A REPORTES.	PORCENTAJE DE PERSONAL OPERATIVO ASIGNADO PARA LA ATENCIÓN	(TOTAL DE PERSONAL OPERATIVO ASIGNADO PARA LA ATENCIÓN DE REPORTES / TOTAL DE PERSONAL EN PLANTILLA) * 100	TRIMESTRAL	80.00	76.00			80.00	80.00	80.00	80.00	BASE DE DATOS DE OPERACIÓN/ GERENCIA DE DISTRIBUCIÓN	LOS USUARIOS REPORTAN LAS FUGAS EN LOS CANALES OFICIALES



GOBIERNO DEL ESTADO DE NUEVO LEÓN
SECRETARÍA DE FINANZAS Y TESORERÍA GENERAL DEL ESTADO
PRESUPUESTO POR RESULTADOS
REPORTE DE METAS ANUALES 2023

INSTITUCIÓN: SERVICIOS DE AGUA Y DRENAJE DE MONTERREY (SADM)
NOMBRE DEL PROGRAMA: DRENAJE Y SANEAMIENTO
EJE DEL PED: GENERACIÓN DE RIQUEZA SOSTENIBLE
TEMA: AGUA: RECURSO INVALUABLE
OBJETIVO: GARANTIZAR EL SUMINISTRO SOSTENIBLE DE AGUA POTABLE Y SUFICIENCIA DE INFRAESTRUCTURA DE LA RED DE CONDUCCIÓN, DISTRIBUCIÓN Y SANITARIA, BAJO UNA PERSPECTIVA DE DISMINUCIÓN DE CONSUMO, ASÍ COMO LA CONSERVACIÓN DE LOS RECURSOS HÍDRICOS EN EL ESTADO DE NUEVO LEÓN.
ESTRATEGIA: RENOVAR LAS INSTALACIONES E INFRAESTRUCTURA DE SADM Y CONSTRUIR NUEVAS FUENTES ALTERNAS Y PRINCIPALES.
LÍNEAS DE ACCIÓN: AMPLIAR EL SISTEMA MONTERREY V Y DE SECTORIZAR DEBIDO AL INCREMENTO DE LOS DESARROLLOS MULTIFAMILIARES.
BENEFICIARIO (PO/AE): PROGRAMAR CON BASE A PRIORIZACIÓN DE NECESIDADES PARA FORTALECIMIENTO DE LA INFRAESTRUCTURA DE LA RED DE AGUA Y DRENAJE, ASÍ COMO SU DIFUSIÓN A TRAVÉS DE DIFERENTES MEDIOS (INTERNOS Y EXTERNOS).
ACTUALIZAR LOS SISTEMAS DE AGUA POTABLE Y DE DESCARGAS SANITARIAS.
PERSONAS QUE HABITAN EN EL ESTADO DE NUEVO LEÓN

CLASIFICACIÓN PROGRAMÁTICA: E249
CP CONAC "Modalidad": E

MATRIZ DE INDICADORES PARA RESULTADOS 2023

RESUMEN NARRATIVO	INDICADOR	FÓRMULA	FRECUENCIA	META ANUAL 2023	LÍNEA BASE 2021	METAS POR FRECUENCIA				MEDIOS DE VERIFICACIÓN Y FUENTE DE INFORMACIÓN	SUPUESTOS			
						SEMESTRE		TRIMESTRE						
						I	II	I	II			III	IV	
FIN	CONTRIBUIR A LA SUSTITUCIÓN DEL CONSUMO DE AGUA POTABLE EN LAS ACTIVIDADES NO DOMÉSTICAS A TRAVÉS DEL USO DE AGUA RESIDUAL TRATADA (ART)	TASA DE VARIACIÓN DE REÚSO DIRECTO E INDIRECTO DE AGUA RESIDUAL TRATADA	(REÚSO DIRECTO E INDIRECTO DE AGUA RESIDUAL TRATADA EN EL AÑO T - REÚSO DIRECTO E INDIRECTO DE AGUA RESIDUAL TRATADA EN EL AÑO T-1) / REÚSO DIRECTO E INDIRECTO DE AGUA RESIDUAL TRATADA EN EL AÑO T-1) * 100	ANUAL	1.45	0.00					BASE DE DATOS ART SISTEMA SAP / DIRECCIÓN COMERCIAL	LOS USUARIOS PARTICIPAN EN LA SUSTITUCIÓN DE AGUA RESIDUAL Y REALIZAN LA CONTRATACIÓN DEL SERVICIO DE AGUA RESIDUAL TRATADA		
PROPÓSITO	LOS HABITANTES DEL ESTADO DE NUEVO LEÓN CUENTAN CON EL SERVICIO DE DRENAJE Y SANEAMIENTO	PORCENTAJE DE COBERTURA EN DRENAJE SANITARIO	(NÚMERO DE HABITANTES QUE CUENTAN CON SERVICIO DE DRENAJE SANITARIO/TOTAL DE HABITANTES EN EL ESTADO) * 100	ANUAL	98.48	98.47					REPORTE DE DATOS EN SÍNTESIS EJECUTIVA / COORDINACIÓN DE PLANEACIÓN Y FINANZAS	LOS ALCALDES PARTICIPAN EN LA CONSTRUCCIÓN DEL MAPA DE NECESIDADES DE DRENAJE DE LA POBLACIÓN Y SE CUENTA CON LA INFRAESTRUCTURA ÓPTIMA PARA LA COBERTURA SERVICIO DE DRENAJE SANITARIO		
COMPONENTES	C1. AGUA RESIDUAL TRATADA CON CALIDAD	PORCENTAJE DE CALIDAD EN AGUA RESIDUAL TRATADA	(METROS CÚBICOS DE AGUA RESIDUAL TRATADA EN CUMPLIMIENTO A LA NOM-001-SEMARNAT / TOTAL DE METROS CÚBICOS DE AGUA RESIDUAL TRATADA) * 100	TRIMESTRAL	20.00	20.00			20.00	20.00	20.00	20.00	REGISTRO DE METROS CÚBICOS / DIRECCIÓN DE SANEAMIENTO	LOS USUARIOS PARTICIPAN EN LA SUSTITUCIÓN DE AGUA RESIDUAL
	C2. AGUA RESIDUAL TRATADA	PORCENTAJE DE VOLUMEN TRATADO	(METROS CÚBICOS DE AGUA RESIDUAL TRATADA/METROS CÚBICOS DE AGUA RESIDUAL RECIBIDA)*100	TRIMESTRAL	10.31	9.08			9.39	9.70	10.01	10.31	BASE DE DATOS ART SISTEMA SAP / DIRECCIÓN COMERCIAL BASE DE DATOS "INDICADORES" / COORDINACIÓN DE SANEAMIENTO	LOS USUARIOS PARTICIPAN EN LA SUSTITUCIÓN DE AGUA RESIDUAL
	C3. REPORTE DE ALCANTARILLADO ATENDIDOS	PORCENTAJE DE ATENCIÓN A REPORTE DE SERVICIO DE ALCANTARILLADO	(REPORTE DE ALCANTARILLADO ATENDIDOS EN TIEMPO Y FORMA / REPORTE DE ALCANTARILLADO RECIBIDOS) * 100	TRIMESTRAL	95.00	80.00			88.00	90.00	92.00	95.00	REGISTRO DEL TOTAL DE REPORTE RECIBIDOS / DIRECCIÓN DE OPERACIONES	LOS USUARIOS REALIZAN EL REPORTE MEDIANTE LLAMADA TELEFÓNICA
C1. AGUA RESIDUAL TRATADA CON CALIDAD														
ACTIVIDADES (Procesos)	A1C1. MEDICIÓN DE PARÁMETROS EN AGUA RESIDUAL TRATADA	PORCENTAJE DE CALIDAD DE AGUA RESIDUAL TRATADA	(PARÁMETROS EN CUMPLIMIENTO DE AGUA RESIDUAL TRATADA/TOTAL DE PARÁMETROS ANALIZADOS EN AGUA RESIDUAL TRATADA) * 100	TRIMESTRAL	80.00	99.00			80.00	80.00	80.00	80.00	CAPTURA DE DATOS DE PARÁMETROS DE AGUA RESIDUAL TRATADA EN LA PLATAFORMA ELECTRÓNICA EN USO / COORDINACIÓN DE CALIDAD DEL AGUA	LA MUESTRA SE RECIBA EN CONDICIONES ÓPTIMAS. LAS AFECTACIONES POR LAS CONDICIONES CLIMATOLÓGICAS ADECUADAS, CONTAR CON LAS CONDICIONES ÓPTIMAS DE OPERACIÓN REQUERIDAS
	A2C1. REALIZACIÓN DE MUESTRAS DE AGUA RESIDUAL TRATADA	PORCENTAJE DE CUMPLIMIENTO CON LA NORMATIVIDAD DE LOS PARÁMETROS FÍSICOS, QUÍMICOS Y MICROBIOLÓGICOS (REÚSO)	(CANTIDAD DE PARÁMETROS EN CUMPLIMIENTO EN MUESTRAS DE AGUAS RESIDUAL TRATADAS PARA REÚSO/TOTAL DE PARÁMETROS ANALIZADOS EN MUESTRAS DE AGUAS RESIDUALES TRATADAS PARA REÚSO) * 100	TRIMESTRAL	95.00	96.00			95.00	95.00	95.00	95.00	CAPTURA DE DATOS DE PARÁMETROS FÍSICOS, QUÍMICOS Y MICROBIOLÓGICOS DE AGUA RESIDUAL TRATADA EN LA PLATAFORMA ELECTRÓNICA EN USO / COORDINACIÓN DE CALIDAD DEL AGUA	LA MUESTRA SE RECIBA EN CONDICIONES ÓPTIMAS. LAS AFECTACIONES POR LAS CONDICIONES CLIMATOLÓGICAS ADECUADAS, CONTAR CON LAS CONDICIONES ÓPTIMAS DE OPERACIÓN REQUERIDAS
	A3C1. REALIZACIÓN DE MUESTRAS DE DESCARGAS A ACUÍFEROS	CUMPLIMIENTO CON LA NORMATIVIDAD DE LOS PARÁMETROS FÍSICOS, QUÍMICOS Y MICROBIOLÓGICOS (DESCARGA A ACUÍFEROS)	(CANTIDAD DE PARÁMETROS EN CUMPLIMIENTO EN MUESTRAS DE DESCARGAS A BIENES NACIONALES/TOTAL DE PARÁMETROS ANALIZADOS EN MUESTRAS DE DESCARGAS A ACUÍFEROS) * 100	TRIMESTRAL	80.00	99.00			80.00	80.00	80.00	80.00	CAPTURA DE DATOS DE PARÁMETROS FÍSICOS, QUÍMICOS Y MICROBIOLÓGICOS DE AGUA RESIDUAL TRATADA EN LA PLATAFORMA ELECTRÓNICA EN USO / COORDINACIÓN DE CALIDAD DEL AGUA	LA MUESTRA SE RECIBA EN CONDICIONES ÓPTIMAS. LAS AFECTACIONES POR LAS CONDICIONES CLIMATOLÓGICAS ADECUADAS, CONTAR CON LAS CONDICIONES ÓPTIMAS DE OPERACIÓN REQUERIDAS.
C2. AGUA RESIDUAL TRATADA														
ACTIVIDADES (Procesos)	A1C2. CONSTRUCCIÓN DE OBRAS DE SANEAMIENTO	PORCENTAJE DE CUMPLIMIENTO EN OBRAS DE SANEAMIENTO	(PORCENTAJE PROMEDIO DE AVANCE FÍSICO EN OBRAS DE SANEAMIENTO / PORCENTAJE PROMEDIO DE ACUERDO A LA PROGRAMACIÓN DE OBRAS DE SANEAMIENTO) * 100	TRIMESTRAL	85.00	80.00			82.00	83.00	84.00	85.00	CONTROL DE SEGUIMIENTO DE OBRAS / DIRECCIÓN DE INGENIERIA	EL CONTRATISTA EJECUTA EN TIEMPO Y FORMA LAS OBRAS CONFORME A SU PROGRAMACIÓN
	A2C2. OPERACIÓN DE PLANTAS DE TRATAMIENTO	PORCENTAJE DE CUMPLIMIENTO DE OPERACIÓN DE PLANTAS DE TRATAMIENTO DE ACUERDO A LA NOM-001-SEMARNAT	(PLANTAS DE TRATAMIENTO EN CUMPLIMIENTO A LA NOM-001-SEMARNAT /TOTAL DE PLANTAS DE TRATAMIENTO) * 100	TRIMESTRAL	100.00	100.00			100.00	100.00	100.00	100.00	REGISTRO DE DATOS EN ARCHIVO "FLUJO" / COORDINACIÓN DE SANEAMIENTO	LAS EMPRESAS CUMPLEN CON LA NORMATIVIDAD DE OPERACIÓN

MATRIZ DE INDICADORES PARA RESULTADOS 2023															
RESUMEN NARRATIVO		INDICADORES					METAS POR FRECUENCIA				MEDIOS DE VERIFICACIÓN Y FUENTE DE INFORMACIÓN		SUPUESTOS		
		INDICADOR	FÓRMULA	FRECUENCIA	META ANUAL 2023	LÍNEA BASE 2021	SEMESTRE		TRIMESTRE						
							I	II	I	II				III	IV
ACTIVIDADES (Procesos)	A3C2. RENOVACIÓN Y/O REPARACIÓN DE LAS INSTALACIONES E INFRAESTRUCTURA DE DRENAJE	PORCENTAJE DE INFRAESTRUCTURA DE RED SANITARIA RENOVADA Y/O REPARADA	(KILÓMETROS RENOVADOS Y/O REPARADOS DE LA RED SANITARIA/TOTAL DE KILÓMETROS DE LA RED SANITARIA)*100	TRIMESTRAL	0.01	0.00			0.00	0.00	0.00	0.01	REGISTRO DE LÍNEAS INCORPORADAS / DIRECCIÓN DE INGENIERÍA	LAS CONDICIONES METEOROLÓGICAS SON ÓPTIMAS Y LA INFRAESTRUCTURA CUENTA CON VIDA ÚTIL	
	A4C2. RENOVACIÓN Y/O REPARACIÓN DE LAS INSTALACIONES E INFRAESTRUCTURA DE AGUA RESIDUAL TRATADA	PORCENTAJE DE INFRAESTRUCTURA DE RED DE AGUA RESIDUAL TRATADA Y/O REPARADA	(KILÓMETROS RENOVADOS Y/O REPARADOS DE LA RED DE AGUA RESIDUAL TRATADA/TOTAL DE KILÓMETROS DE LA RED DE AGUA RESIDUAL TRATADA)*100	TRIMESTRAL	0.15	0.00			0.00	0.00	0.00	0.15	REGISTRO DE LÍNEAS INCORPORADAS / DIRECCIÓN DE INGENIERÍA	LAS CONDICIONES METEOROLÓGICAS SON ÓPTIMAS Y LA INFRAESTRUCTURA CUENTA CON VIDA ÚTIL	
	A5C2. INCORPORACIÓN DE INFRAESTRUCTURA DE RED SANITARIA EN LOTES	PORCENTAJE DE COBERTURA DE LOTES INCORPORADOS A LA RED SANITARIA	(LOTES INCORPORADOS A LA RED SANITARIA/TOTAL DE LOTES EN EL ESTADO) * 100	TRIMESTRAL	1.00	0.00			0.25	0.50	0.75	1.00	REGISTRO DE INCORPORACIÓN DE FACTIBILIDADES / DIRECCIÓN DE INGENIERÍA	LOS MUNICIPIOS Y USUARIOS SOLICITAN LA INCORPORACIÓN DE LA RED SANITARIA	
	A6C2. INCORPORACIÓN DE INFRAESTRUCTURA DE RED DE AGUA RESIDUAL TRATADA	PORCENTAJE DE COBERTURA DE LOTES INCORPORADOS A LA RED DE AGUA RESIDUAL TRATADA	(LOTES INCORPORADOS A LA RED DE AGUA RESIDUAL TRATADA/TOTAL DE LOTES POTENCIALES DE AGUA RESIDUAL TRATADA EN EL ESTADO) * 100	TRIMESTRAL	0.50	0.00			0.13	0.25	0.38	0.50	REGISTRO DE INCORPORACIÓN DE FACTIBILIDADES / DIRECCIÓN DE INGENIERÍA	LOS MUNICIPIOS Y USUARIOS SOLICITAN LA INCORPORACIÓN DE LA RED DE AGUA RESIDUAL TRATADA	
C3. REPORTES DE ALCANTARILLADO ATENDIDOS															
ACTIVIDADES (Procesos)	A1C3. ATENCIÓN DE LLAMADAS	PORCENTAJE DE ATENCIÓN A LLAMADAS	(LLAMADAS ATENDIDAS / LLAMADAS RECIBIDAS) * 100	TRIMESTRAL	59.15	58.00			58.00	58.00	58.00	59.15	REPORTES TELEFÓNICOS CALL CENTER / CENTRO DE INFORMACIÓN DE SERVICIOS (CIS)	LOS USUARIOS REALIZAN EL REPORTE MEDIANTE LLAMADA TELEFÓNICA	
	A2C3. TOMA DE LECTURA DE AGUA RESIDUAL	PORCENTAJE DE ATENCIÓN A ÓRDENES DE SERVICIO	(ORDENES DE SERVICIO (LECTURAS) ATENDIDAS EN TIEMPO Y FORMA/ORDENES DE SERVICIO (LECTURAS) RECIBIDAS) * 100	TRIMESTRAL	100.00	82.00			82.00	88.00	95.00	100.00	TOMA DE LECTURA DE AGUA RESIDUAL / DIRECCIÓN DE OPERACIONES	LAS CONDICIONES METEOROLÓGICAS Y EL USUARIO FAVORECEN LA ATENCIÓN Y SOLUCIÓN DE LOS REPORTES	
	A3C3. ASIGNACIÓN DE PERSONAL A REPORTES DE ALCANTARILLADO	PORCENTAJE DE PERSONAL OPERATIVO ASIGNADO PARA LA ATENCIÓN	(PERSONAL OPERATIVO ASIGNADO PARA LA ATENCIÓN DE REPORTES / TOTAL DE PERSONAL EN PLANTILLA) *100	TRIMESTRAL	100.00	83.00			83.00	89.00	95.00	100.00	REPORTE DE PLANTILLA PARA LA ATENCIÓN DE REPORTES DE ALCANTARILLADO / DIRECCIÓN DE OPERACIONES	LOS USUARIOS REALIZAN EL REPORTE MEDIANTE LLAMADA TELEFÓNICA	

INSTITUCIÓN: FIDEICOMISO FESTIVAL INTERNACIONAL DE SANTA LUCÍA
NOMBRE DEL PROGRAMA: FESTIVAL INTERNACIONAL DE SANTA LUCÍA
EJE DEL PED: IGUALDAD PARA TODAS LAS PERSONAS
TEMA: CULTURA PARA EL DESARROLLO
OBJETIVO: IMPULSAR EL ACCESO A LA CULTURA Y EL DESARROLLO DE LAS CAPACIDADES CREATIVAS DE LAS Y LOS NEOLCONESSES.
ESTRATEGIA: IMPULSAR PROGRAMAS DE PARTICIPACIÓN CULTURAL, DESARROLLO CREATIVO Y CELEBRACIÓN DE LA DIVERSIDAD DE LAS COMUNIDADES DE NUEVO LEÓN.
LÍNEAS DE ACCIÓN: DESARROLLAR ANÁLISIS Y EVALUACIONES SOBRE CONTEXTO, HÁBITOS, NECESIDADES Y PRÁCTICAS CULTURALES DE LA POBLACIÓN PARA EL DESARROLLO CREATIVO.
BENEFICIARIO (PO/AE): PERSONAS (MUJERES - HOMBRES) DE NUEVO LEÓN, MÉXICO Y EL MUNDO.

MATRIZ DE INDICADORES PARA RESULTADOS 2023															
RESUMEN NARRATIVO		INDICADORES					METAS POR FRECUENCIA						MEDIOS DE VERIFICACIÓN Y FUENTE DE INFORMACIÓN	SUPUESTOS	
		INDICADOR	FÓRMULA	FRECUENCIA	META ANUAL 2023	LÍNEA BASE 2021	SEMESTRE		TRIMESTRE						
							I	II	I	II	III	IV			
FIN	CONTRIBUIR A AMPLIAR LA OFERTA ARTÍSTICA Y CULTURAL DEL FESTIVAL INTERNACIONAL DE SANTA LUCÍA MEDIANTE LA PROGRAMACIÓN DE EXPRESIONES ARTÍSTICAS Y CULTURALES, EXPOSICIONES Y DIÁLOGOS DE CALIDAD Y ACCESIBLES EN EL ESTADO DE NUEVO LEÓN.	TASA DE VARIACIÓN DE LA OFERTA ARTÍSTICA Y CULTURAL EN EL PROGRAMA OFICIAL DEL FISL EN EL AÑO T - OFERTA ARTÍSTICA Y CULTURAL EN EL PROGRAMA OFICIAL DEL FISL EN EL AÑO T-1) / OFERTA ARTÍSTICA Y CULTURAL EN EL PROGRAMA OFICIAL DEL FISL EN EL AÑO T-1) * 100		ANUAL	81.82	77.92								COORDINACIÓN DE PROGRAMACIÓN Y CONTENIDOS / ARCHIVO DIGITAL CIFRAS OFICIALES DEL FISL.XLXS	QUE SE CUENTE CON LA TRANSFERENCIA ANUAL DEL GOBIERNO DEL ESTADO HACIA EL FIDEICOMISO FESTIVAL INTERNACIONAL DE SANTA LUCÍA, QUE PERMITA REALIZAR EL MEJOR FESTIVAL POSIBLE.
PROPÓSITO	LAS PERSONAS CUENTAN CON AMPLIAS OPCIONES PARA DISFRUTAR, CONOCER Y APRENDER DE LAS EXPRESIONES CULTURALES Y ARTÍSTICAS DE MÉXICO Y OTROS PAÍSES.	TASA DE VARIACIÓN DE PERSONAS (PÚBLICO ASISTENTE) AL FISL	((PERSONAS "PÚBLICO ASISTENTE" AL FISL EN EL AÑO T - PERSONAS "PÚBLICO ASISTENTE" AL FISL EN EL AÑO T-1) / ASISTENTES AL FISL EN EL AÑO T-1) * 100		ANUAL	-13.48	17.68							COORDINACIÓN DE PROGRAMACIÓN Y CONTENIDOS / ARCHIVO DIGITAL CIFRAS OFICIALES DEL FISL.XLXS	QUE SE TENGAN BUENAS CONDICIONES CLIMATOLÓGICAS Y LAS RESTRICCIONES DE SALUD PÚBLICA PERMITAN LA CONCENTRACIÓN DE PERSONAS EN LOS EVENTOS DEL FISL
COMPONENTES	C1. EVENTOS CULTURALES DE EXPRESIONES ARTÍSTICAS REALIZADOS.	PROMEDIO DE PÚBLICO ASISTENTE A EVENTOS CULTURALES DE EXPRESIONES ARTÍSTICAS REALIZADOS	(PÚBLICO ASISTENTE A EVENTOS CULTURALES DE EXPRESIONES ARTÍSTICAS / EVENTOS CULTURALES DE EXPRESIONES ARTÍSTICAS REALIZADOS)		TRIMESTRAL	150.93	1,711,288.00			0.00	0.00	0.00	16,150.00	COORDINACIÓN DE PROGRAMACIÓN Y CONTENIDOS / ARCHIVO DIGITAL CIFRAS OFICIALES DEL FISL.XLXS	QUE LOS EVENTOS CULTURALES DE EXPRESIONES ARTÍSTICAS SEAN PARA TODA LA FAMILIA Y CUENTEN CON CALIDAD.
	C2. CONFERENCIAS (DIÁLOGOS) REALIZADAS.	PROMEDIO DE PÚBLICO ASISTENTE POR CONFERENCIA (DIÁLOGOS) REALIZADA	PÚBLICO ASISTENTE A CONFERENCIAS (DIÁLOGOS) / CONFERENCIAS (DIÁLOGOS) REALIZADOS		TRIMESTRAL	199.28	302,383.00			0.00	0.00	0.00	9,964.00	COORDINACIÓN DE PROGRAMACIÓN Y CONTENIDOS / ARCHIVO DIGITAL CIFRAS OFICIALES DEL FISL.XLXS	QUE LAS CONFERENCIAS INCLUIYAN TEMAS DE RELEVANCIA COMO ARTE, MEDIO AMBIENTE, CULTURA E INFANTIL, CON UN LENGUAJE AL ALCANCE DEL TIPO DE PÚBLICO ASISTENTE.
	C3. EXPOSICIONES DE ARTE PRESENTADAS.	PROMEDIO DE PÚBLICO ASISTENTE A EXPOSICIONES DE ARTE PRESENTADAS	(PÚBLICO ASISTENTE A EXPOSICIONES / EXPOSICIONES DE ARTE PRESENTADAS)		TRIMESTRAL	88.49	620,987.00			0.00	0.00	0.00	88.49	COORDINACIÓN DE PROGRAMACIÓN Y CONTENIDOS / ARCHIVO DIGITAL CIFRAS OFICIALES DEL FISL.XLXS	QUE LOS ESPACIOS FÍSICOS PARA LA PRESENTACIÓN DE LAS EXPOSICIONES SEAN ADECUADOS E INCLUSIVOS.
	C4. CONCURSOS PARA IMPULSAR TALENTOS REALIZADOS.	PROMEDIO DE TALENTOS INSCRITOS POR CONCURSO REALIZADO	(TALENTOS INSCRITOS / CONCURSOS REALIZADOS)		TRIMESTRAL	210.00	398.00			0.00	0.00	0.00	210.00	COORDINACIÓN DE PROGRAMACIÓN Y CONTENIDOS / ARCHIVO DIGITAL CIFRAS OFICIALES DEL FISL.XLXS	QUE LOS CONCURSOS ABARQUEN LA PARTICIPACIÓN DE UN AMPLIO GÉNERO DE EXPRESIONES .
	C5. CLASES MAGISTRALES IMPARTIDAS.	PROMEDIO DE PÚBLICO ASISTENTE A LAS CLASES MAGISTRALES IMPARTIDAS	(PÚBLICO ASISTENTE A CLASES MAGISTRALES / CLASES MAGISTRALES IMPARTIDAS)		TRIMESTRAL	30.00	524.00			0.00	0.00	0.00	30.00	COORDINACIÓN DE PROGRAMACIÓN Y CONTENIDOS / ARCHIVO DIGITAL CIFRAS OFICIALES DEL FISL.XLXS	QUE SE CUENTE CON LA PARTICIPACIÓN DEL TALENTO MAGISTRAL PARA IMPARTIR LAS CLASES.
CL. EVENTOS CULTURALES DE EXPRESIONES ARTÍSTICAS REALIZADOS.															
ACTIVIDADES (Procesos)	A1C1. PRESENTACIÓN DE CONVOCATORIA PARA EL FISL.	PORCENTAJE DE CUMPLIMIENTO DE PRESENTACIÓN DE CONVOCATORIA PARA PARTICIPAR EN EL FISL	(CONVOCATORIA PRESENTADA EN TIEMPO Y FORMA PARA PARTICIPAR EN EL FISL / CONVOCATORIA PROGRAMADA PARA PRESENTARSE EN TIEMPO Y FORMA) * 100		TRIMESTRAL	100.00	100.00			100.00	100.00	100.00	100.00	COORDINACIÓN DE PROGRAMACIÓN Y CONTENIDOS / ARCHIVO DIGITAL POA EVENTOS CULTURALES.XLXS	SE CUENTA CON LOS RECURSOS TECNOLÓGICOS SUFICIENTES Y ACTUALIZADOS PARA LA PRESENTACIÓN DE LA CONVOCATORIA.
	A2C1. SELECCIÓN DE EXPRESIONES ARTÍSTICAS CULTURALES.	PORCENTAJE DE EXPRESIONES ARTÍSTICAS SELECCIONADAS	(EXPRESIONES ARTÍSTICAS SELECCIONADAS / EXPRESIONES ARTÍSTICAS RECIBIDAS) * 100		TRIMESTRAL	1.68	0.78			0.00	1.68	1.68	1.68	COORDINACIÓN DE PROGRAMACIÓN Y CONTENIDOS / ARCHIVO DIGITAL POA EVENTOS CULTURALES.XLXS	SE CUENTA CON LOS RECURSOS FINANCIEROS SUFICIENTES PARA SELECCIONAR LAS MEJORES EXPRESIONES ARTÍSTICAS CULTURALES.
	A3C1. PROGRAMACIÓN DE LA AGENDA DE LAS EXPRESIONES ARTÍSTICAS CULTURALES SELECCIONADAS PARA EL FISL.	PORCENTAJE DE CUMPLIMIENTO EN LA PROGRAMACIÓN DE LA AGENDA DE EXPRESIONES ARTÍSTICAS CULTURALES	(AGENDA CON PROGRAMACIÓN DE EXPRESIONES ARTÍSTICAS CULTURALES INCORPORADAS EN TIEMPO Y FORMA / AGENDA CON PROGRAMACIÓN DE EXPRESIONES ARTÍSTICAS CULTURALES PROGRAMADAS PARA PRESENTARSE EN TIEMPO Y FORMA) * 100		TRIMESTRAL	100.00	100.00			0.00	0.00	0.00	100.00	COORDINACIÓN DE PROGRAMACIÓN Y CONTENIDOS / ARCHIVO DIGITAL POA EVENTOS CULTURALES.XLXS	SE CUENTA CON LOS RECURSOS MATERIALES NECESARIOS PARA ELABORAR LA AGENDA DE EXPRESIONES ARTÍSTICAS.
	A4C1. CONTRATACIÓN DE LAS EXPRESIONES ARTÍSTICAS SELECCIONADAS PARA EL FISL.	PORCENTAJE DE CONTRATOS FINQUITADOS DE CONFORMIDAD CON EL FISL	(CONTRATOS FINQUITADOS DE CONFORMIDAD CON EL FISL / CONTRATOS FIRMADOS DE CONFORMIDAD CON EL FISL) * 100		TRIMESTRAL	100.00	100.00			0.00	0.00	0.00	100.00	COORDINACIÓN DE PROGRAMACIÓN Y CONTENIDOS / ARCHIVO DIGITAL POA EVENTOS CULTURALES.XLXS	SE CUENTA CON LOS RECURSOS FINANCIEROS SUFICIENTES PARA SELECCIONAR LAS MEJORES EXPRESIONES ARTÍSTICAS CULTURALES.

MATRIZ DE INDICADORES PARA RESULTADOS 2023														
RESUMEN NARRATIVO		INDICADOR	FÓRMULA	FRECUENCIA	META ANUAL 2023	LÍNEA BASE 2021	METAS POR FRECUENCIA				MEDIOS DE VERIFICACIÓN Y FUENTE DE INFORMACIÓN	SUPUESTOS		
							SEMESTRE		TRIMESTRE					
							I	II	I	II			III	IV
C2. CONFERENCIAS (DIALOGOS) REALIZADAS.														
ACTIVIDADES (Procesos)	A1C2. ENVÍO DE INVITACIONES A INSTITUCIONES Y UNIVERSIDADES COLABORADORAS PARA PARTICIPAR EN EL FISL.	PORCENTAJE DE CUMPLIMIENTO DE ENVÍO DE INVITACIONES PARA LA PARTICIPACIÓN DE INSTITUCIONES Y UNIVERSIDADES COLABORADORAS	(INVITACIONES ENVIADAS EN TIEMPO Y FORMA A INSTITUCIONES Y UNIVERSIDADES COLABORADORAS / INVITACIONES PROGRAMADAS PARA ENVIARSE EN TIEMPO Y FORMA) * 100	TRIMESTRAL	100.00	100.00			100.00	100.00	100.00	100.00	COORDINACIÓN DE PROGRAMACIÓN Y CONTENIDOS / ARCHIVO DIGITAL POA DIALOGOS.XLXS	SE CUENTA CON LOS RECURSOS TECNOLÓGICOS SUFICIENTES Y ACTUALIZADOS PARA LA PRESENTACIÓN DE LAS INVITACIONES.
	A2C2. SELECCIÓN DE CONFERENCISTAS PARA PARTICIPAR EN EL FISL.	PORCENTAJE DE CONFERENCISTAS SELECCIONADOS	(CONFERENCISTAS SELECCIONADOS / CONFERENCISTAS QUE ENVIARON SU INTENCIÓN DE PARTICIPAR) * 100	TRIMESTRAL	100.00	44.00			0.00	100.00	100.00	100.00	COORDINACIÓN DE PROGRAMACIÓN Y CONTENIDOS / ARCHIVO DIGITAL POA DIALOGOS.XLXS	SE CUENTA CON LOS RECURSOS TECNOLÓGICOS SUFICIENTES Y ACTUALIZADOS PARA LA SELECCIÓN DE CONFERENCISTAS.
	A3C2. PROGRAMACIÓN DE LA AGENDA DE CONFERENCIAS SELECCIONADAS PARA EL FISL.	PORCENTAJE DE CUMPLIMIENTO EN LA PROGRAMACIÓN DE LA AGENDA DE CONFERENCIAS	(AGENDA DE CONFERENCIAS CONFIRMADAS EN TIEMPO Y FORMA / AGENDA CON CONFERENCIAS PROGRAMADAS PARA CONFIRMARSE EN TIEMPO Y FORMA) * 100	TRIMESTRAL	100.00	100.00			0.00	0.00	100.00	100.00	COORDINACIÓN DE PROGRAMACIÓN Y CONTENIDOS / ARCHIVO DIGITAL POA DIALOGOS.XLXS	SE CUENTA CON LOS RECURSOS TECNOLÓGICOS SUFICIENTES Y ACTUALIZADOS PARA ELABORAR LA AGENDA DE CONFERENCIAS.
C3. EXPOSICIONES DE ARTE PRESENTADAS.														
ACTIVIDADES (Procesos)	A1C3. ENVÍO DE INVITACIONES A MUSEOS E INSTITUCIONES COLABORADORAS PARA PARTICIPAR EN EL FISL.	PORCENTAJE DE CUMPLIMIENTO DE ENVÍO DE INVITACIONES PARA LA PARTICIPACIÓN DE MUSEOS E INSTITUCIONES COLABORADORAS	(INVITACIONES ENVIADAS EN TIEMPO Y FORMA A MUSEOS E INSTITUCIONES COLABORADORAS / INVITACIONES PROGRAMADAS PARA ENVIARSE EN TIEMPO Y FORMA) * 100	TRIMESTRAL	100.00	100.00			100.00	100.00	100.00	100.00	COORDINACIÓN DE PROGRAMACIÓN Y CONTENIDOS / ARCHIVO DIGITAL POA EXPOSICIONES.XLXS	SE CUENTA CON LOS RECURSOS TECNOLÓGICOS SUFICIENTES Y ACTUALIZADOS PARA EL ENVÍO DE INVITACIONES.
	A2C3. SELECCIÓN DE EXPOSICIONES EN LOS MUSEOS PARTICIPANTES EN EL FISL.	PORCENTAJE DE EXPOSICIONES SELECCIONADAS EN LOS MUSEOS E INSTITUCIONES COLABORADORAS PARTICIPANTES EN EL FISL	(EXPOSICIONES SELECCIONADAS DE LOS MUSEOS E INSTITUCIONES PARTICIPANTES / EXPOSICIONES RECIBIDAS POR EL FISL DE LOS MUSEOS E INSTITUCIONES COLABORADORAS) * 100	TRIMESTRAL	100.00	84.00			0.00	100.00	100.00	100.00	COORDINACIÓN DE PROGRAMACIÓN Y CONTENIDOS / ARCHIVO DIGITAL POA EXPOSICIONES.XLXS	SE CUENTA CON LOS RECURSOS FINANCIEROS SUFICIENTES PARA SELECCIONAR LAS MEJORES EXPOSICIONES DE ARTE.
	A3C3. PROGRAMACIÓN DE LA AGENDA DE EXPOSICIONES SELECCIONADAS PARA EL FISL.	PORCENTAJE DE CUMPLIMIENTO EN LA PROGRAMACIÓN DE LA AGENDA DE EXPOSICIONES	(AGENDA DE EXPOSICIONES PARTICIPANTES PRESENTADA EN TIEMPO Y FORMA / AGENDA DE EXPOSICIONES PROGRAMADA PARA PRESENTARSE EN TIEMPO Y FORMA) * 100	TRIMESTRAL	100.00	100.00			0.00	0.00	100.00	100.00	COORDINACIÓN DE PROGRAMACIÓN Y CONTENIDOS / ARCHIVO DIGITAL POA EXPOSICIONES.XLXS	SE CUENTA CON LOS RECURSOS MATERIALES NECESARIOS PARA ELABORAR LA AGENDA DE EXPOSICIONES.
C4. CONCURSOS PARA IMPULSAR TALENTOS REALIZADOS.														
ACTIVIDADES (Procesos)	A1C4. PRESENTACIÓN DE CONVOCATORIA PARA EL(LOS) CONCURSO(S).	PORCENTAJE DE CUMPLIMIENTO DE PRESENTACIÓN DE CONVOCATORIA(S) PARA CONCURSO(S)	(CONVOCATORIA" S" PRESENTADA" S" EN TIEMPO Y FORMA PARA PARTICIPAR EN EL" LOS" CONCURSO" S" / CONVOCATORIA" S" PROGRAMADA" S" PARA PRESENTARSE EN TIEMPO Y FORMA) * 100	TRIMESTRAL	100.00	100.00			0.00	100.00	100.00	100.00	COORDINACIÓN DE PROGRAMACIÓN Y CONTENIDOS / ARCHIVO DIGITAL POA CONCURSOS.XLXS	SE CUENTA CON LOS RECURSOS TECNOLÓGICOS SUFICIENTES Y ACTUALIZADOS PARA PRESENTAR LAS CONVOCATORIAS.
	A2C4. SELECCIÓN DE PARTICIPANTES PARA EL(LOS) CONCURSO(S).	PORCENTAJE DE PARTICIPANTES SELECCIONADOS PARA ESTAR EN EL(LOS) CONCURSO(S)	(PARTICIPANTES SELECCIONADOS PARA PARTICIPAR EN EL" LOS" CONCURSO" S" / PARTICIPANTES INSCRITOS EN EL" LOS" CONCURSO" S") * 100	TRIMESTRAL	4.27	8.04			0.00	0.00	4.27	4.27	COORDINACIÓN DE PROGRAMACIÓN Y CONTENIDOS / ARCHIVO DIGITAL POA CONCURSOS.XLXS	SE CUENTA CON LOS RECURSOS MATERIALES NECESARIOS PARA REALIZAR LA SELECCIÓN DE PARTICIPANTES.
	A3C4. SELECCIÓN DE FINALISTAS DEL CONCURSO.	PORCENTAJE DE FINALISTAS SELECCIONADOS EN EL(LOS) CONCURSO(S)	(FINALISTAS SELECCIONADOS EN EL" LOS" CONCURSO" S" / PARTICIPANTES EN EL" LOS" CONCURSO" S") * 100	TRIMESTRAL	52.94	2.77			0.00	0.00	52.94	52.94	COORDINACIÓN DE PROGRAMACIÓN Y CONTENIDOS / ARCHIVO DIGITAL POA CONCURSOS.XLXS	SE CUENTA CON LOS RECURSOS MATERIALES NECESARIOS PARA REALIZAR LA SELECCIÓN DE FINALISTAS.
	A4C4. PRESENTACIÓN(ES) FINAL(ES) EN CONCIERTO PROGRAMADA(S).	PORCENTAJE DE CUMPLIMIENTO DE PRESENTACIÓN(ES) FINAL(ES)	(PRESENTACIÓN" ES" FINAL" S" REALIZADA" S" / PRESENTACIÓN" ES" FINAL" ES" PROGRAMADA" S") * 100	TRIMESTRAL	100.00	100.00			0.00	0.00	0.00	100.00	COORDINACIÓN DE PROGRAMACIÓN Y CONTENIDOS / ARCHIVO DIGITAL POA CONCURSOS.XLXS	SE CUENTA CON LOS RECURSOS FINANCIEROS SUFICIENTES PARA LLEVAR A CABO LA PRESENTACIÓN FINAL.
C5. CLASES MAGISTRALES IMPARTIDAS.														
ACTIVIDADES (Procesos)	A1C5. SELECCIÓN DE TALENTOS PARA IMPARTIR CLASES MAGISTRALES.	PORCENTAJE DE TALENTOS SELECCIONADOS PARA IMPARTIR LAS CLASES MAGISTRALES	(TALENTOS SELECCIONADOS / TALENTOS INVITADOS) * 100	TRIMESTRAL	100.00	100.00			0.00	0.00	0.00	100.00	COORDINACIÓN DE PROGRAMACIÓN Y CONTENIDOS / ARCHIVO DIGITAL POA CLASES MAGISTRALES.XLXS	SE CUENTA CON LOS RECURSOS FINANCIEROS SUFICIENTES PARA SELECCIONAR A LOS TALENTOS.
	A2C5. SELECCIÓN DE ESPACIOS PARA LA EJECUCIÓN DE LAS CLASES MAGISTRALES.	PORCENTAJE DE CUMPLIMIENTO DE ESPACIOS SELECCIONADOS PARA IMPARTIR LAS CLASES MAGISTRALES	(ESPACIOS SELECCIONADOS PARA IMPARTIR CLASES MAGISTRALES / ESPACIOS DISPONIBLES PARA IMPARTIR LAS CLASES MAGISTRALES) * 100	TRIMESTRAL	100.00	100.00			0.00	0.00	0.00	100.00	COORDINACIÓN DE PROGRAMACIÓN Y CONTENIDOS / ARCHIVO DIGITAL POA CLASES MAGISTRALES.XLXS	SE CUENTA CON LOS RECURSOS MATERIALES NECESARIOS PARA SELECCIONAR LOS ESPACIOS PARA LAS CLASES MAGISTRALES.
	A3C5. PROGRAMACIÓN EN AGENDA DE LAS CLASES MAGISTRALES.	PORCENTAJE DE CUMPLIMIENTO EN LA PROGRAMACIÓN DE LA AGENDA PARA IMPARTIR CLASES MAGISTRALES	(AGENDA DE CLASES MAGISTRALES PRESENTADA EN TIEMPO Y FORMA / AGENDA DE CLASES MAGISTRALES PROGRAMADA PARA PRESENTARSE EN TIEMPO Y FORMA) * 100	TRIMESTRAL	100.00	100.00			0.00	0.00	0.00	100.00	COORDINACIÓN DE PROGRAMACIÓN Y CONTENIDOS / ARCHIVO DIGITAL POA CLASES MAGISTRALES.XLXS	SE CUENTA CON LOS RECURSOS MATERIALES NECESARIOS PARA ELABORAR LA AGENDA DE LAS CLASES MAGISTRALES.



GOBIERNO DEL ESTADO DE NUEVO LEÓN
SECRETARÍA DE FINANZAS Y TESORERÍA GENERAL DEL ESTADO
PRESUPUESTO POR RESULTADOS
REPORTE DE METAS ANUALES 2023

INSTITUCIÓN: CORPORACIÓN PARA EL DESARROLLO DE LA ZONA FRONTERIZA DE NUEVO LEÓN
NOMBRE DEL PROGRAMA: DESARROLLO DE LA ZONA FRONTERIZA
EJE DEL PED: GENERACIÓN DE RIQUEZA SOSTENIBLE
TEMA: REDUCCIÓN DE DESIGUALDADES ENTRE REGIONES DEL ESTADO
OBJETIVO: IMPULSAR EL DESARROLLO ECONÓMICO EQUILIBRADO Y SOSTENIBLE DE LAS REGIONES FUERA DE LA ZMM, PROMOVIENDO EL DESARROLLO DEL SECTOR AGROPECUARIO, INDUSTRIAL Y DE SERVICIOS, A TRAVÉS DE LA INVERSIÓN, EL DESARROLLO TECNOLÓGICO Y EL APROVECHAMIENTO SUSTENTABLE DE LOS RECURSOS NATURALES.
ESTRATEGIA: PROMOVER EL APROVECHAMIENTO SUSTENTABLE DE LOS RECURSOS NATURALES EN LAS REGIONES NORTE, ORIENTE, CITRÍCOLA Y SUR DEL ESTADO
LÍNEAS DE ACCIÓN: MEJORAR LA INFRAESTRUCTURA DE COMUNICACIÓN TERRESTRE Y DE SERVICIOS TECNOLÓGICOS QUE ELEVEN LA EFICIENCIA Y SEGURIDAD AL INTERIOR DEL PUENTE FRONTERIZO COLOMBIA. FORTALECER LA INFRAESTRUCTURA DE OPERACIONES LOGÍSTICAS DEL PUENTE FRONTERIZO COLOMBIA PARA ESTABLECERLO COMO UN CENTRO LOGÍSTICO COMERCIAL E INDUSTRIAL. GESTIONAR ANTE LAS INSTANCIAS GUBERNAMENTALES QUE CORRESPONDAN LA INFRAESTRUCTURA NECESARIA PARA MEJORAR LA CONECTIVIDAD DEL PUERTO FRONTERIZO
BENEFICIARIO (PO/AE): MUNICIPIO DE ANÁHUAC

CLASIFICACIÓN PROGRAMÁTICA: E208
CP CONIAC "Modalidad": E

MATRIZ DE INDICADORES PARA RESULTADOS 2023

RESUMEN NARRATIVO		INDICADORES				METAS POR FRECUENCIA								MEDIOS DE VERIFICACIÓN Y FUENTE DE INFORMACIÓN	SUPUESTOS
		INDICADOR	FÓRMULA	FRECUENCIA	META ANUAL 2023	LÍNEA BASE 2021	SEMESTRE		TRIMESTRE						
							I	II	I	II	III	IV			
FIN	CONTRIBUIR A INCREMENTAR LAS EXPORTACIONES TOTALES DE MÉXICO MEDIANTE LA PRESTACIÓN DE SERVICIOS E INFRAESTRUCTURA ADECUADA A USUARIOS E INVERSIONISTAS A TRAVÉS DEL PUENTE INTERNACIONAL COLOMBIA.	TASA DE VARIACIÓN DE LAS EXPORTACIONES DE MÉXICO	((EXPORTACIONES DE MÉXICO AÑO T - EXPORTACIONES DE MÉXICO AÑO T-1) / EXPORTACIONES DE MÉXICO AÑO T-1) * 100	ANUAL	NO DATO	14.66								DOCUMENTO DE LA ADUANA DONDE APAREZCAN LAS OPERACIONES DE COMERCIO EXTERIOR / ADUANA COLOMBIA	SE CUENTA CON UNA VÍA CARRETERA DE ACCESO DIRECTO AL PUENTE INTERNACIONAL SOLIDARIDAD
PROPÓSITO	EL MUNICIPIO DE ANÁHUAC CUENTA CON SERVICIOS E INFRAESTRUCTURA ADECUADA PARA OPERACIONES DE COMERCIO INTERNACIONAL	TASA DE VARIACIÓN DE CRUCE (AFORO VEHICULAR) COBRADO	((CRUCES "AFORO VEHICULAR" COBRADO AÑO T - CRUCES "AFORO VEHICULAR" COBRADO AÑO T-1) / CRUCES "AFORO VEHICULAR" COBRADO AÑO T-1) * 100	ANUAL	NO DATO	30.21								REPORTE DE AFORO VEHICULAR / COORDINACIÓN DE OPERACIONES PORTUARIAS	SE CUENTA CON UNA VÍA CARRETERA DE ACCESO DIRECTO AL PUENTE INTERNACIONAL SOLIDARIDAD
COMPONENTES	C1. PEAJES POR CRUCES INTERNACIONALES COBRADOS	TASA DE VARIACIÓN DE INGRESOS POR PEAJES COBRADOS	((INGRESOS POR PEAJES COBRADOS TRIMESTRE T - INGRESOS POR PEAJES COBRADOS TRIMESTRE T-1) / INGRESOS POR PEAJES COBRADOS TRIMESTRE T-1) * 100	TRIMESTRAL	NO DATO	19.72			NO DATO	NO DATO	NO DATO	NO DATO		INFORME DE ACTIVIDADES EN EL ACTA DE JUNTA DE GOBIERNO / COORDINACIÓN JURÍDICA DE LA CORPORACIÓN PARA EL DESARROLLO DE LA ZONA FRONTERIZA	LAS EMPRESAS Y/O USUARIOS UTILIZAN LOS SERVICIOS DEL PUENTE INTERNACIONAL SOLIDARIDAD
	C2. MANTENIMIENTO DE INFRAESTRUCTURA BRINDADO	PORCENTAJE DE PRESUPUESTO EJERCIDO EN MANTENIMIENTO DE INFRAESTRUCTURA	(PRESUPUESTO EJERCIDO EN MANTENIMIENTO DE INFRAESTRUCTURA / PRESUPUESTO PROGRAMADO PARA MANTENIMIENTO DE INFRAESTRUCTURA) * 100	TRIMESTRAL	NO DATO	100.00			NO DATO	NO DATO	NO DATO	NO DATO		INFORME DE ACTIVIDADES EN EL ACTA DE JUNTA DE GOBIERNO / COORDINACIÓN DE DESARROLLO DE PROYECTOS DE LA CORPORACIÓN PARA EL DESARROLLO DE LA ZONA FRONTERIZA	LAS EMPRESAS Y/O USUARIOS UTILIZAN LOS SERVICIOS DEL PUENTE INTERNACIONAL SOLIDARIDAD
	C3. VENTA DE BIENES INMUEBLES REALIZADA	INGRESO PROMEDIO POR VENTA DE BIENES INMUEBLES	((INGRESOS POR INMUEBLES VENDIDOS / INMUEBLES VENDIDOS)	TRIMESTRAL	NO DATO	0.00			NO DATO	NO DATO	NO DATO	NO DATO		INFORME DE ACTIVIDADES EN EL ACTA DE JUNTA DE GOBIERNO / COORDINACIÓN JURÍDICA DE LA CORPORACIÓN PARA EL DESARROLLO DE LA ZONA FRONTERIZA	LOS INVERSIONISTAS SE INTERESAN EN EL CENTRO DE FACILIDADES AL COMERCIO INTERNACIONAL
C1. PEAJES POR CRUCES INTERNACIONALES COBRADOS															
ACTIVIDADES (Procesos)	A1C1. REALIZAR EL PAGO DE CONCESIÓN A LA SECRETARÍA DE COMUNICACIONES Y TRANSPORTES	PORCENTAJE DE PAGO DE CONCESIÓN	(PAGO DE CONCESIÓN / INGRESOS DE AFORO VEHICULAR) * 100	TRIMESTRAL	NO DATO	0.50			NO DATO	NO DATO	NO DATO	NO DATO		REGISTRO DE AFORO VEHICULARES / COORDINACIÓN DE ADMINISTRACIÓN Y FINANZAS	SE CUENTA CON LOS RECURSOS MATERIALES, FINANCIEROS, HUMANOS Y TECNOLÓGICOS
	A2C1. PAGO DE SERVICIOS (LUZ, AGUA Y TELÉFONO)	TASA DE VARIACIÓN DEL PAGO DE SERVICIOS	((PAGO DE SERVICIOS TRIMESTRE T - PAGO DE SERVICIOS TRIMESTRE T-1) / PAGO DE SERVICIOS TRIMESTRE T-1) * 100	TRIMESTRAL	NO DATO	8.16			NO DATO	NO DATO	NO DATO	NO DATO		REPORTE DE CONSUMOS SEGÚN MEDIDORES DE SERVICIOS / COORDINACIÓN DE OPERACIONES PORTUARIAS	SE CUENTA CON LOS RECURSOS MATERIALES, FINANCIEROS, HUMANOS Y TECNOLÓGICOS
	A3C1. DIFUSIÓN DEL PUENTE INTERNACIONAL SOLIDARIDAD EN DIVERSAS EMPRESAS	PORCENTAJE DE VISITAS DE DIFUSIÓN REALIZADAS	(VISITAS DE DIFUSIÓN REALIZADAS / VISITAS DE DIFUSIÓN PROGRAMADAS) * 100	TRIMESTRAL	NO DATO	100.00			NO DATO	NO DATO	NO DATO	NO DATO		INFORME DE ACTIVIDADES EN EL ACTA DE JUNTA DE GOBIERNO / COORDINACIÓN DE PROMOCIÓN Y VENTAS DE LA CORPORACIÓN PARA EL DESARROLLO DE LA ZONA FRONTERIZA	SE CUENTA CON LOS RECURSOS HUMANOS Y MATERIALES
C2. MANTENIMIENTO DE INFRAESTRUCTURA BRINDADO															
ACTIVIDADES (Procesos)	A1C2. MANTENIMIENTO A VIALIDADES (REHABILITACIÓN SUPERFICIAL DE LA CARPETA ASFÁLTICA, LIMPIEZA DE CAMELONES, SEÑALAMIENTO HORIZONTAL Y RIEGO A ÁREAS VERDES)	PORCENTAJE DE MANTENIMIENTO EN VIALIDADES REALIZADO	(MANTENIMIENTO EN VIALIDADES REALIZADO / MANTENIMIENTO EN VIALIDADES PROGRAMADO) * 100	TRIMESTRAL	NO DATO	100.00			NO DATO	NO DATO	NO DATO	NO DATO		INFORME DE ACTIVIDADES EN EL ACTA DE JUNTA DE GOBIERNO / COORDINACIÓN DE OPERACIONES PORTUARIAS DE LA CORPORACIÓN PARA EL DESARROLLO DE LA ZONA FRONTERIZA	SE CUENTA CON LOS RECURSOS MATERIALES, FINANCIEROS, HUMANOS Y TECNOLÓGICOS
	A2C2. MANTENIMIENTO AL SISTEMA DE LAS CASETAS DE COBRO	PORCENTAJE DE MANTENIMIENTO DE CASETAS REALIZADO	(MANTENIMIENTO DE CASETAS REALIZADO / MANTENIMIENTO DE CASETAS PROGRAMADO) * 100	TRIMESTRAL	NO DATO	100.00			NO DATO	NO DATO	NO DATO	NO DATO		INFORME DE ACTIVIDADES EN EL ACTA DE JUNTA DE GOBIERNO / COORDINACIÓN DE OPERACIONES PORTUARIAS DE LA CORPORACIÓN PARA EL DESARROLLO DE LA ZONA FRONTERIZA	SE CUENTA CON LOS RECURSOS MATERIALES, FINANCIEROS, HUMANOS Y TECNOLÓGICOS

MATRIZ DE INDICADORES PARA RESULTADOS 2023

RESUMEN NARRATIVO	INDICADORES						METAS POR FRECUENCIA						MEDIOS DE VERIFICACIÓN Y FUENTE DE INFORMACIÓN	SUPUESTOS
	INDICADOR	FÓRMULA	FRECUENCIA	META ANUAL 2023	LÍNEA BASE 2021	SEMESTRE		TRIMESTRE						
						I	II	I	II	III	IV			
C3. VENTA DE BIENES INMUEBLES REALIZADA														
ACTIVIDADES (Procesos)	A1C3. PROMOCIÓN DE LOS PREDIOS DISPONIBLES DE LA CORPORACIÓN EN EL CENTRO DE FACILIDADES AL COMERCIO INTERNACIONAL (EN EL POBLADO DE COLOMBIA, ANÁHUAC, N.L.) EN DIVERSAS EMPRESAS	PORCENTAJE DE VISITAS A EMPRESAS DE PROMOCIÓN REALIZADAS	(VISITAS DE PROMOCIÓN REALIZADAS / VISITAS DE DIFUSIÓN PROGRAMADAS) * 100	TRIMESTRAL	NO DATO	100.00			NO DATO	NO DATO	NO DATO	NO DATO	INFORME DE ACTIVIDADES EN EL ACTA DE JUNTA DE GOBIERNO / COORDINACIÓN DE PROMOCIÓN Y VENTAS DE LA CORPORACIÓN PARA EL DESARROLLO DE LA ZONA FRONTERIZA	SE CUENTA CON LOS RECURSOS MATERIALES, FINANCIEROS, HUMANOS Y TECNOLÓGICOS
	A2C3. REHABILITACIÓN Y MANTENIMIENTO A PREDIOS DE LA CORPORACIÓN DISPONIBLES PARA VENTA.	PORCENTAJE DE REHABILITACIÓN Y MANTENIMIENTO EN PREDIOS REALIZADO	(REHABILITACIÓN Y MANTENIMIENTO EN PREDIOS REALIZADO / REHABILITACIÓN Y MANTENIMIENTO EN PREDIOS PROGRAMADO) * 100	TRIMESTRAL	NO DATO	100.00			NO DATO	NO DATO	NO DATO	NO DATO	INFORME DE ACTIVIDADES EN EL ACTA DE JUNTA DE GOBIERNO / COORDINACIÓN DE OPERACIONES PORTUARIAS DE LA CORPORACIÓN PARA EL DESARROLLO DE LA ZONA FRONTERIZA	SE CUENTA CON LOS RECURSOS MATERIALES, FINANCIEROS, HUMANOS Y TECNOLÓGICOS



GOBIERNO DEL ESTADO DE NUEVO LEÓN
SECRETARÍA DE FINANZAS Y TESORERÍA GENERAL DEL ESTADO
PRESUPUESTO POR RESULTADOS
REPORTE DE METAS ANUALES 2023

INSTITUCIÓN: INSTITUTO DE DEFENSORÍA PÚBLICA DE NUEVO LEÓN (IDPNL)
NOMBRE DEL PROGRAMA: DEFENSA PÚBLICA
EJE DEL PED: BUEN GOBIERNO
TEMA: ACCESO A LA JUSTICIA Y REINSERCIÓN SOCIAL EFECTIVA.
OBJETIVO: PROCURAR UN SISTEMA PENITENCIARIO QUE CUENTE CON LAS CAPACIDADES ÓPTIMAS PARA UNA EFECTIVA REINSERCIÓN SOCIAL.
ESTRATEGIA: CREAR, IMPLEMENTAR Y DAR SEGUIMIENTO DE UN MODELO DE GESTIÓN PARA EL INSTITUTO DE LA DEFENSORÍA PÚBLICA, QUE INCLUYA EL ANÁLISIS, DIAGNÓSTICO, PROCEDIMIENTOS, INDICADORES Y SISTEMA INFORMÁTICO.
LÍNEAS DE ACCIÓN: DISEÑAR UN MODELO DE GESTIÓN PARA EL INSTITUTO DE LA DEFENSORÍA PÚBLICA.
BENEFICIARIO (PO/AE): USUARIOS DE DEFENSORÍA PÚBLICA

CLASIFICACIÓN PROGRAMÁTICA: E258
CP CONAC "Modalidad": E

RESUMEN NARRATIVO		INDICADORES					METAS POR FRECUENCIA				MEDIOS DE VERIFICACIÓN Y FUENTE DE INFORMACIÓN	SUPUESTOS		
		INDICADOR	FÓRMULA	FRECUENCIA	META ANUAL 2023	LÍNEA BASE 2021	SEMESTRE		TRIMESTRE					
							I	II	I	II			III	IV
FIN	CONTRIBUIR A INCREMENTAR LA ATENCIÓN DE LOS USUARIOS DEL SISTEMA DE JUSTICIA MEDIANTE UNA DEFENSA Y REPRESENTACIÓN JURÍDICA ADECUADA	TASA DE VARIACIÓN DE USUARIOS ATENDIDOS	((USUARIOS ATENDIDOS EN EL AÑO T - USUARIOS ATENDIDOS EN EL AÑO T-1) * 100	ANUAL	8.00	33.74							PARÁMETROS MENSUALES / UNIDAD DE ANÁLISIS Y GESTIÓN INTERINSTITUCIONAL	
PROPÓSITO	LOS USUARIOS DE DEFENSORÍA PÚBLICA OBTIENEN DEFENSA Y REPRESENTACIÓN JURÍDICA ADECUADA	TASA DE VARIACIÓN DE DEFENSA PENAL Y NO PENAL	((DEFENSA PENAL Y NO PENAL EN EL AÑO T - DEFENSA PENAL Y NO PENAL EN EL AÑO T-1) / DEFENSA PENAL Y NO PENAL EN EL AÑO T-1) * 100	ANUAL	12.00	49.89							PARÁMETROS MENSUALES / UNIDAD DE ANÁLISIS Y GESTIÓN INTERINSTITUCIONAL	LAS PERSONAS BUSCAN ASesorÍA JURÍDICA PARA SU DEFENSA
COMPONENTES	C1. DEFENSA EN MATERIA PENAL BRINDADA	TASA DE VARIACIÓN DE DEFENSAS EN MATERIA PENAL BRINDADAS	((DEFENSAS EN MATERIA PENAL BRINDADAS EN EL TRIMESTRE DEL AÑO T - DEFENSAS EN MATERIA PENAL BRINDADAS EN EL TRIMESTRE DEL AÑO T-1) / DEFENSAS EN MATERIA PENAL BRINDADAS EN EL TRIMESTRE DEL AÑO T-1) * 100	TRIMESTRAL	15.00	55.32			15.00	15.00	15.00	15.00	PARÁMETROS MENSUALES / UNIDAD DE ANÁLISIS Y GESTIÓN INTERINSTITUCIONAL	LAS PERSONAS BUSCAN ASesorÍA JURÍDICA PARA SU DEFENSA Y EXISTE PERSONAL SUFICIENTE PARA ATENDER LOS CASOS
	C2. DEFENSA EN MATERIA NO PENAL OTORGADA	TASA DE VARIACIÓN DE DEFENSA EN MATERIA NO PENAL OTORGADAS	((DEFENSAS EN MATERIA NO PENAL BRINDADAS EN EL TRIMESTRE DEL AÑO T - DEFENSAS EN MATERIA NO PENAL BRINDADAS EN EL TRIMESTRE DEL AÑO T-1) / DEFENSAS EN MATERIA NO PENAL BRINDADAS EN EL TRIMESTRE DEL AÑO T-1) * 100	TRIMESTRAL	8.00	0.01			8.00	8.00	8.00	8.00	PARÁMETROS MENSUALES / UNIDAD DE ANÁLISIS Y GESTIÓN INTERINSTITUCIONAL	LAS PERSONAS BUSCAN ASesorÍA JURÍDICA PARA SU DEFENSA Y EXISTE PERSONAL SUFICIENTE PARA ATENDER LOS CASOS
C1. DEFENSA EN MATERIA PENAL BRINDADA														
ACTIVIDADES (Procesos)	A1C1. OTORGAMIENTO DE ASESORÍAS	PORCENTAJE DE ASESORÍAS OTORGADAS	(ASESORÍAS OTORGADAS / ASESORÍAS PROGRAMADAS) * 100	TRIMESTRAL	100.00	104.44			100.00	100.00	100.00	100.00	PARÁMETROS MENSUALES / UNIDAD DE ANÁLISIS Y GESTIÓN INTERINSTITUCIONAL	LOS USUARIOS CONOCEN LOS SERVICIOS BRINDADOS POR EL INSTITUTO DE DEFENSORÍA PÚBLICA
	A2C1. PARTICIPACIÓN EN AUDIENCIAS	PORCENTAJE DE AUDIENCIAS ATENDIDAS	(AUDIENCIAS ATENDIDAS / AUDIENCIAS PROGRAMADAS) * 100	TRIMESTRAL	100.00	100.00			100.00	100.00	100.00	100.00	PARÁMETROS MENSUALES / UNIDAD DE ANÁLISIS Y GESTIÓN INTERINSTITUCIONAL	LOS USUARIOS CONOCEN LOS SERVICIOS BRINDADOS POR EL INSTITUTO DE DEFENSORÍA PÚBLICA
	A3C1. SOLICITUD DE AMPAROS PENALES	PORCENTAJE DE AMPAROS PENALES TRAMITADOS	(AMPAROS PENALES TRAMITADOS / AMPAROS PENALES PROGRAMADOS) * 100	TRIMESTRAL	100.00	100.00			100.00	100.00	100.00	100.00	PARÁMETROS MENSUALES / UNIDAD DE ANÁLISIS Y GESTIÓN INTERINSTITUCIONAL	EXISTE PERSONAL SUFICIENTE PARA ATENDER LOS CASOS
C2. DEFENSA EN MATERIA NO PENAL OTORGADA														
ACTIVIDADES (Procesos)	A1C2. OTORGAMIENTO DE ASESORÍAS	PORCENTAJES DE ASESORÍAS BRINDADAS	(ASESORÍAS BRINDADAS / ASESORÍAS PROGRAMADAS) * 100	TRIMESTRAL	100.00	100.00			100.00	100.00	100.00	100.00	PARÁMETROS MENSUALES / UNIDAD DE ANÁLISIS Y GESTIÓN INTERINSTITUCIONAL	LOS USUARIOS CONOCEN LOS SERVICIOS BRINDADOS POR EL INSTITUTO DE DEFENSORÍA PÚBLICA
	A2C2. CELEBRACIÓN DE MEDIACIONES	PORCENTAJE DE MEDIACIONES REALIZADAS	(MEDIACIONES REALIZADAS / MEDIACIONES PROGRAMADAS) * 100	TRIMESTRAL	100.00	100.00			100.00	100.00	100.00	100.00	PARÁMETROS MENSUALES / UNIDAD DE ANÁLISIS Y GESTIÓN INTERINSTITUCIONAL	LAS PERSONAS ASISTEN A LAS MEDIACIONES
	A3C2. PARTICIPACIÓN EN AUDIENCIAS	PORCENTAJE DE AUDIENCIAS ATENDIDAS	(AUDIENCIAS ATENDIDAS / AUDIENCIAS PROGRAMADAS) * 100	TRIMESTRAL	100.00	100.00			100.00	100.00	100.00	100.00	PARÁMETROS MENSUALES / UNIDAD DE ANÁLISIS Y GESTIÓN INTERINSTITUCIONAL	LOS USUARIOS CONOCEN LOS SERVICIOS BRINDADOS POR EL INSTITUTO DE DEFENSORÍA PÚBLICA
	A4C2. SOLICITUD DE AMPAROS NO PENALES	PORCENTAJE DE AMPAROS NO PENALES TRAMITADOS	(AMPAROS NO PENALES TRAMITADOS / AMPAROS NO PENALES PROGRAMADOS) * 100	TRIMESTRAL	100.00	100.00			100.00	100.00	100.00	100.00	PARÁMETROS MENSUALES / UNIDAD DE ANÁLISIS Y GESTIÓN INTERINSTITUCIONAL	EXISTE PERSONAL SUFICIENTE PARA ATENDER LOS CASOS



GOBIERNO DEL ESTADO DE NUEVO LEÓN
SECRETARÍA DE FINANZAS Y TESORERÍA GENERAL DEL ESTADO
PRESUPUESTO POR RESULTADOS
REPORTE DE METAS ANUALES 2023

INSTITUCIÓN: UNIVERSIDAD POLITÉCNICA DE APODACA (UPA)
NOMBRE DEL PROGRAMA: EDUCACIÓN POLITÉCNICA DE APODACA
EJE DEL PED: IGUALDAD PARA TODAS LAS PERSONAS
TEMA: EDUCACIÓN PARA TODAS Y TODOS
OBJETIVO: CONSTRUIR MEJORES CONDICIONES PARA REDUCIR LAS BRECHAS DE APRENDIZAJES, EL REZAGO E INEQUIDAD EDUCATIVA, HACIENDO DE NUEVO LEÓN EL MEJOR LUGAR PARA NACER, CRECER Y EDUCARSE.
ESTRATEGIA: FORTALECER EL MODELO DE EDUCACIÓN DUAL Y VINCULACIÓN PERTINENTE ENTRE LA EDUCACIÓN MEDIA SUPERIOR Y SUPERIOR.
LÍNEAS DE ACCIÓN: CONTRIBUIR A REDUCIR LA BRECHA ENTRE LAS HABILIDADES DESARROLLADAS EN LAS ESCUELAS Y LAS DEMANDAS DE LOS PRINCIPALES SECTORES PRODUCTIVOS DEL ESTADO. INCREMENTAR LA OFERTA DE PROGRAMAS DE EDUCACIÓN DUAL EN LA EDUCACIÓN MEDIA SUPERIOR Y SUPERIOR, CONSIDERANDO A LOS GRUPOS EN SITUACIÓN DE VULNERABILIDAD. FOMENTAR PROYECTOS DE LOS CENTROS EDUCATIVOS QUE PROMUEVAN EL DESARROLLO Y EL BIENESTAR INTEGRAL DE LOS ESTUDIANTES DESDE SU INGRESO HASTA LA CONCLUSIÓN EXITOSA DEL TRAYECTO EDUCATIVO.
BENEFICIARIO (PO/AE): ALUMNOS DE LA UNIVERSIDAD POLITÉCNICA DE APODACA

CLASIFICACIÓN PROGRAMÁTICA: E250
CP CONAC "Modalidad": E

MATRIZ DE INDICADORES PARA RESULTADOS 2023

RESUMEN NARRATIVO	INDICADOR	FÓRMULA	FRECUENCIA	META ANUAL 2023	LÍNEA BASE 2021	METAS POR FRECUENCIA				MEDIOS DE VERIFICACIÓN Y FUENTE DE INFORMACIÓN	SUPUESTOS			
						SEMESTRE		TRIMESTRE						
						I	II	I	II			III	IV	
FIN	CONTRIBUIR A INCREMENTAR LA EFICIENCIA TERMINAL DE LA EDUCACIÓN SUPERIOR MEDIANTE LOS SERVICIOS EDUCATIVOS PROPORCIONADOS POR EL SISTEMA DE UNIVERSIDADES POLITÉCNICAS DE NUEVO LEÓN	EFICIENCIA TERMINAL DEL SUBSISTEMA DE UNIVERSIDADES POLITÉCNICAS DEL ESTADO DE NUEVO LEÓN	(ALUMNOS EGRESADOS DE UNA MISMA GENERACIÓN / ALUMNOS DE NUEVO INGRESO DE UNA MISMA GENERACIÓN) * 100	ANUAL	45.12	34.82						MODELO DE EVALUACIÓN DE LA CALIDAD DEL SUBSISTEMA DE UNIVERSIDADES POLITÉCNICAS / UNIVERSIDAD POLITÉCNICA DE APODACA	LAS CONDICIONES ECONÓMICAS DEL ESTADO PERMITEN QUE LOS ESTUDIANTES CONTINÚEN SUS ESTUDIOS	
PROPÓSITO	LOS ALUMNOS DE EDUCACIÓN SUPERIOR DE LAS UNIVERSIDADES POLITÉCNICAS ADQUIEREN LAS COMPETENCIAS QUE DEMANDA EL SECTOR PRODUCTIVO DE LA REGIÓN	CALIFICACIÓN PROMEDIO DEL GRADO DE SATISFACCIÓN DE EMPLEADORES QUE CONTRATAN A EGRESADOS DEL SISTEMA DE UNIVERSIDADES POLITÉCNICAS	(TOTAL DEL RESULTADO DE LAS PREGUNTAS DE LA ENCUESTA DE GRADO DE SATISFACCIÓN DEL SISTEMA UP'S / (TOTAL DE LAS ENCUESTAS APLICADAS EN EL SISTEMA UP'S - TOTAL DE ENCUESTAS CON REACTIVO "NO APLICAN" EN EL SISTEMA UP'S - TOTAL DE ENCUESTAS CON REACTIVO "NO ESPECIFICADO" EN EL SISTEMA UP'S)) * 2	ANUAL	8.50	8.85						REPORTE DE SATISFACCIÓN DE EMPLEADORES / UNIVERSIDAD POLITÉCNICA DE APODACA	LOS ALUMNOS CUMPLEN CON EL PROGRAMA DE ESTUDIOS DE MANERA SATISFACTORIA	
COMPONENTES	C1. SERVICIO DE EDUCACIÓN SUPERIOR (LICENCIATURAS) PROPORCIONADO	TASA DE VARIACIÓN DE MATRÍCULA	(MATRÍCULA EN EL SEMESTRE T - MATRÍCULA EN EL SEMESTRE T-1) / MATRÍCULA EN EL SEMESTRE T-1) * 100	SEMESTRAL	33.42	-14.46	-8.40	33.42					REPORTE DE MATRÍCULA ALCANZADA DE LA ESTADÍSTICA BÁSICA DEL SUBSISTEMA DE UP'S (SEMESTRE 1 MATRÍCULA ALCANZADA EN SEPTIEMBRE DEL AÑO INMEDIATO ANTERIOR; SEMESTRE 2 MATRÍCULA ALCANZADA EN MAYO DEL AÑO VIGENTE) / SERVICIOS ESCOLARES DE CADA UNIVERSIDAD POLITÉCNICA	LOS ALUMNOS ESTÁN INTERESADOS EN LOS PROGRAMAS DE ESTUDIO PROPORCIONADOS POR LAS UNIVERSIDADES POLITÉCNICAS
	C2. ESTADÍAS EN EL SECTOR PRODUCTIVO OTORGADA	PORCENTAJE DE ESTADÍAS EN EL SECTOR PRODUCTIVO OTORGADAS	(ESTADÍAS DE ALUMNOS QUE CURSAN EL ÚLTIMO CUATRIMESTRE DE ESTUDIOS / TOTAL DE ALUMNOS QUE CURSAN EL ÚLTIMO CUATRIMESTRE DE ESTUDIOS) * 100	TRIMESTRAL	81.01	92.85			81.01	81.01	81.01	81.01	REPORTE DE ESTADÍAS DE CADA UP / ÁREA RESPONSABLE DE REPORTAR ESTADÍAS DE CADA UNIVERSIDAD POLITÉCNICA	LAS EMPRESAS ESTÁN INTERESADAS EN ACEPTAR ALUMNOS EN ESTADÍAS
	C3. BECAS OTORGADAS	PORCENTAJE DE RECURSOS PRESUPUESTALES EJERCIDOS EN BECAS	(RECURSOS PRESUPUESTALES EJERCIDOS EN BECAS / PRESUPUESTO AUTORIZADO PARA BECAS) * 100	TRIMESTRAL	100.00	15.88			100.00	100.00	100.00	100.00	SISTEMA INTEGRAL DE ADMINISTRACIÓN DE LA POLITÉCNICA / ÁREA DE ADMINISTRACIÓN Y FINANZAS DE CADA UP	LOS ALUMNOS CUMPLEN CON EL REGLAMENTO DE BECAS DE CADA UP
	C4. SERVICIOS Y ESTUDIOS TECNOLÓGICOS (AL SECTOR PÚBLICO Y SECTOR PRODUCTIVO) BRINDADOS	TASA DE VARIACIÓN DE INGRESOS PROPIOS POR CONCEPTO DE SERVICIOS Y ESTUDIOS TECNOLÓGICOS BRINDADOS	(INGRESOS PROPIOS POR CONCEPTO DE SERVICIOS Y ESTUDIOS TECNOLÓGICOS EN EL TRIMESTRE T - INGRESOS PROPIOS POR CONCEPTO DE SERVICIOS Y ESTUDIOS TECNOLÓGICOS EN EL TRIMESTRE T-1) / INGRESOS PROPIOS POR CONCEPTO DE SERVICIOS Y ESTUDIOS TECNOLÓGICOS EN EL TRIMESTRE T-1)) * 100	TRIMESTRAL	0.00	0.00			0.00	0.00	0.00	0.00	SISTEMA INTEGRAL DE ADMINISTRACIÓN DE LA POLITÉCNICA / ÁREA DE ADMINISTRACIÓN Y FINANZAS DE CADA UP	LAS EMPRESAS REQUIEREN DE SERVICIOS Y ESTUDIOS TECNOLÓGICOS POR PARTE DE LAS UP'S
C1. SERVICIO DE EDUCACIÓN SUPERIOR (LICENCIATURAS) PROPORCIONADO														
ACTIVIDADES (Procesos)	A1C1. INSCRIPCIÓN DE ALUMNOS	PORCENTAJE DE INSCRIPCIÓN DE ALUMNOS	(INSCRIPCIONES DE ALUMNOS REALIZADA / INSCRIPCIONES DE ALUMNOS PROGRAMADAS) * 100	TRIMESTRAL	100.00	81.12			100.00	100.00	100.00	100.00	MODELO DE EVALUACIÓN DE LA CALIDAD DEL SUBSISTEMA DE UNIVERSIDADES POLITÉCNICAS / UNIVERSIDAD POLITÉCNICA DE APODACA	SE CUENTA CON LOS RECURSOS HUMANOS, FINANCIEROS, TECNOLÓGICOS Y MATERIALES
	A2C1. ELABORACIÓN DEL PROGRAMA CUATRIMESTRAL DE ASIGNATURAS	PORCENTAJE DE ELABORACIÓN DEL PROGRAMA CUATRIMESTRAL DE ASIGNATURAS	(ELABORACIÓN DEL PROGRAMA CUATRIMESTRAL DE ASIGNATURAS / PROGRAMA CUATRIMESTRAL) * 100	TRIMESTRAL	100.00	100.00			100.00	100.00	100.00	100.00	PROGRAMA CUATRIMESTRAL DE ASIGNATURAS / DEPARTAMENTO DE SERVICIOS ESCOLARES	SE CUENTA CON LOS RECURSOS HUMANOS, FINANCIEROS, TECNOLÓGICOS Y MATERIALES
	A3C1. EVALUACIÓN DEL APROVECHAMIENTO ACADÉMICO	PROMEDIO GENERAL DE APROVECHAMIENTO ACADÉMICO	(SUMATORIA DE LOS PROMEDIOS OBTENIDOS DE CADA CARRERA / TOTAL DE PROGRAMAS EDUCATIVOS)	TRIMESTRAL	7.39	8.74			7.39	7.39	7.39	7.39	MODELO DE EVALUACIÓN DE LA CALIDAD DEL SUBSISTEMA DE UNIVERSIDADES POLITÉCNICAS / UNIVERSIDAD POLITÉCNICA DE APODACA	SE CUENTA CON LOS RECURSOS HUMANOS, FINANCIEROS, TECNOLÓGICOS Y MATERIALES

MATRIZ DE INDICADORES PARA RESULTADOS 2023														
RESUMEN NARRATIVO	INDICADORES				META ANUAL 2023	LÍNEA BASE 2021	METAS POR FRECUENCIA				MEDIOS DE VERIFICACIÓN Y FUENTE DE INFORMACIÓN	SUPUESTOS		
	INDICADOR	FÓRMULA	FRECUENCIA	SEMESTRE			TRIMESTRE							
				I			II	I	II	III			IV	
C2. ESTADÍAS EN EL SECTOR PRODUCTIVO OTORGADA														
ACTIVIDADES (Procesos)	A1C2. EMISIÓN DE CARTAS DE ACEPTACIÓN DE ESTADÍAS	PORCENTAJE DE CARTAS DE ACEPTACIÓN DE ESTADÍAS EMITIDAS	(CARTAS DE ACEPTACIÓN DE ESTADÍAS EMITIDAS / CARTAS DE ACEPTACIÓN DE ESTADÍAS PROGRAMADAS) * 100	TRIMESTRAL	100.00	100.00			100.00	100.00	100.00	100.00	EXPEDIENTES DE ESTANCIAS Y ESTADÍAS / DEPARTAMENTO DE VINCULACIÓN Y DIFUSIÓN	SE CUENTA CON LOS RECURSOS HUMANOS, FINANCIEROS, TECNOLÓGICOS Y MATERIALES
	A2C2. VALIDACIÓN DE REPORTES DE ESTADÍAS	PORCENTAJE DE REPORTES DE ESTADÍAS VALIDADOS	(REPORTES DE ESTADÍAS VALIDADOS / REPORTES DE ESTADÍAS PROGRAMADOS) * 100	TRIMESTRAL	100.00	92.85			100.00	100.00	100.00	100.00	EXPEDIENTES DE ESTANCIAS Y ESTADÍAS / DEPARTAMENTO DE VINCULACIÓN Y DIFUSIÓN	SE CUENTA CON LOS RECURSOS HUMANOS, FINANCIEROS, TECNOLÓGICOS Y MATERIALES
	A3C2. EMISIÓN DE CONSTANCIAS DE LIBERACIÓN DE ESTADÍAS	PORCENTAJE DE CONSTANCIAS DE LIBERACIÓN DE ESTADÍAS	(CONSTANCIAS DE LIBERACIÓN DE ESTADÍAS EMITIDAS / CONSTANCIAS DE LIBERACIÓN DE ESTADÍAS PROGRAMADAS) * 100	TRIMESTRAL	100.00	92.85			100.00	100.00	100.00	100.00	EXPEDIENTES DE ESTANCIAS Y ESTADÍAS / DEPARTAMENTO DE VINCULACIÓN Y DIFUSIÓN	SE CUENTA CON LOS RECURSOS HUMANOS, FINANCIEROS, TECNOLÓGICOS Y MATERIALES
C3. BECAS OTORGADAS														
ACTIVIDADES (Procesos)	A1C3. PUBLICACIÓN DE CONVOCATORIAS DE BECAS	PORCENTAJE DE CONVOCATORIAS PUBLICADAS	(CONVOCATORIAS PUBLICADAS / CONVOCATORIAS PROGRAMADAS) * 100	TRIMESTRAL	100.00	100.00			100.00	100.00	100.00	100.00	REGISTRO DE BECAS / DEPARTAMENTO DE TUTORÍAS Y ASESORÍAS	SE CUENTA CON LOS RECURSOS HUMANOS, FINANCIEROS, TECNOLÓGICOS Y MATERIALES
	A2C3. REGISTRO DE SOLICITUDES DE BECAS	PORCENTAJE DE SOLICITUDES DE BECAS REGISTRADAS	(SOLICITUDES DE BECAS REGISTRADAS / SOLICITUDES DE BECAS PROGRAMADAS) * 100	TRIMESTRAL	100.00	100.00			100.00	100.00	100.00	100.00	REGISTRO DE BECAS / DEPARTAMENTO DE TUTORÍAS Y ASESORÍAS	SE CUENTA CON LOS RECURSOS HUMANOS, FINANCIEROS, TECNOLÓGICOS Y MATERIALES
	A3C3. REGISTRO DE BECAS AUTORIZADAS	PORCENTAJE DE BECAS AUTORIZADAS	(BECAS AUTORIZADAS / BECAS SOLICITADAS) * 100	TRIMESTRAL	100.00	67.33			100.00	100.00	100.00	100.00	MODELO DE EVALUACIÓN DE LA CALIDAD DEL SUBSISTEMA DE UNIVERSIDADES POLITÉCNICAS / UNIVERSIDAD POLITÉCNICA DE APODACA	SE CUENTA CON LOS RECURSOS HUMANOS, FINANCIEROS, TECNOLÓGICOS Y MATERIALES
C4. SERVICIOS Y ESTUDIOS TECNOLÓGICOS (AL SECTOR PÚBLICO Y SECTOR PRODUCTIVO) BRINDADOS														
ACTIVIDADES (Procesos)	A1C4. ACTUALIZACIÓN DEL CATÁLOGO DE SERVICIOS TECNOLÓGICOS	PORCENTAJE DE ACTUALIZACIÓN DEL CATÁLOGO DE SERVICIOS TECNOLÓGICOS	(CATÁLOGO DE SERVICIOS TECNOLÓGICOS ACTUALIZADO / CATÁLOGO DE SERVICIOS TECNOLÓGICOS PROGRAMADO) * 100	TRIMESTRAL	100.00	100.00			100.00	100.00	100.00	100.00	CATÁLOGO DE SERVICIOS TECNOLÓGICOS / DEPARTAMENTO DE VINCULACIÓN Y DIFUSIÓN	SE CUENTA CON LOS RECURSOS HUMANOS, FINANCIEROS, TECNOLÓGICOS Y MATERIALES
	A2C4. FIRMA DE CONVENIOS DE PRESTACIÓN DE SERVICIOS TECNOLÓGICOS	PORCENTAJE DE CONVENIOS FIRMADOS	(CONVENIOS FIRMADOS / CONVENIOS PROGRAMADOS) * 100	TRIMESTRAL	100.00	100.00			100.00	100.00	100.00	100.00	REGISTRO DE CONVENIOS / DEPARTAMENTO DE VINCULACIÓN Y DIFUSIÓN	SE CUENTA CON LOS RECURSOS HUMANOS, FINANCIEROS, TECNOLÓGICOS Y MATERIALES

INSTITUCIÓN: INSTITUTO DE CONTROL VEHICULAR
NOMBRE DEL PROGRAMA: CONTROL VEHICULAR
EJE DEL PED: BUEN GOBIERNO
TEMA: FINANZAS PÚBLICAS SOSTENIBLES
OBJETIVO: ASEGURAR LA SOSTENIBILIDAD DE LAS FINANZAS PÚBLICAS A TRAVÉS DE UNA ADMINISTRACIÓN ORDENADA Y EFICIENTE DE LOS RECURSOS PÚBLICOS.
ESTRATEGIA: ASIGNAR EFICIENTEMENTE EL GASTO PÚBLICO Y FORTALECER LOS INGRESOS PROPIOS.
LÍNEAS DE ACCIÓN: MANTENER UN PRESUPUESTO BALANCEADO.
BENEFICIARIO (PO/AE): PROPIETARIOS Y/O CONDUCTORES DE VEHÍCULOS MOTORES

CLASIFICACIÓN PROGRAMÁTICA: E241
CP CONAC "Modalidad": E

MATRIZ DE INDICADORES PARA RESULTADOS 2023

RESUMEN NARRATIVO	INDICADORES						METAS POR FRECUENCIA				MEDIOS DE VERIFICACIÓN Y FUENTE DE INFORMACIÓN	SUPUESTOS			
	INDICADOR	FÓRMULA	FRECUENCIA	META ANUAL 2023	LÍNEA BASE 2021	SEMESTRE		TRIMESTRE							
						I	II	I	II	III			IV		
FIN	CONTRIBUIR A LA DISMINUCIÓN DE LOS REQUISITOS EN LOS TRÁMITES PROPORCIONADOS POR EL ICV A TRAVÉS DE LA SIMPLIFICACIÓN	PORCENTAJE DE TRÁMITES SIMPLIFICADOS	(TRÁMITES SIMPLIFICADOS / TRÁMITES TOTALES) * 100	ANUAL	NO DATO	96.38								COORDINACIÓN DE OPERACIONES / COORDINACIÓN DE TECNOLOGÍAS DE LA INFORMACIÓN	LA LEGISLACIÓN EN MATERIA DE MEJORA REGULATORIA PERMITE REDUCIR LOS REQUISITOS EN LOS TRÁMITES
PROPÓSITO	LOS PROPIETARIOS Y/O CONDUCTORES DE VEHÍCULOS MOTORES CUENTAN CON SERVICIOS EFICIENTES	PORCENTAJE DE CALIFICACIÓN BUENA EN EL SERVICIO DE ATENCIÓN	(ENCUESTAS CON CALIFICACIÓN BUENA / ENCUESTAS REALIZADAS) * 100	ANUAL	NO DATO	NO DATO								COORDINACIÓN DE OPERACIONES	LOS PROPIETARIOS Y/O CONDUCTORES DE VEHÍCULOS MOTORES CUMPLEN CON LOS REQUISITOS ESTABLECIDOS PARA EL OTORGAMIENTO DE TRÁMITES VEHICULARES, LICENCIAS Y SERVICIOS
COMPONENTES	C1. TRÁMITES VEHICULARES BRINDADOS	PORCENTAJE DE TRÁMITES VEHICULARES BRINDADOS RESPECTO A LOS PROGRAMADOS	(TRÁMITES VEHICULARES BRINDADOS / TRÁMITES VEHICULARES PROGRAMADOS) * 100	TRIMESTRAL	NO DATO	108.98			NO DATO	NO DATO	NO DATO	NO DATO		COORDINACIÓN DE OPERACIONES / COORDINACIÓN DE TECNOLOGÍAS DE LA INFORMACIÓN	LOS PROPIETARIOS DE VEHÍCULOS MOTORES REALIZAN EL PAGO CORRESPONDIENTE PARA RECIBIR TRÁMITES VEHICULARES
	C2. LICENCIAS DE CONDUCIR ENTREGADAS	PORCENTAJE DE LICENCIAS DE CONDUCIR ENTREGADAS RESPECTO A LAS PROGRAMADAS	(LICENCIAS DE CONDUCIR BRINDADAS / LICENCIAS DE CONDUCIR PROGRAMADAS) * 100	TRIMESTRAL	NO DATO	124.09			NO DATO	NO DATO	NO DATO	NO DATO		COORDINACIÓN DE OPERACIONES / COORDINACIÓN DE TECNOLOGÍAS DE LA INFORMACIÓN	LOS CONDUCTORES DE VEHÍCULOS MOTORES REALIZAN EL PAGO CORRESPONDIENTE PARA RECIBIR LICENCIAS DE CONDUCIR
	C3. SERVICIOS BRINDADOS	PORCENTAJE DE SERVICIOS BRINDADOS RESPECTO A LOS PROGRAMADOS	(SERVICIOS BRINDADOS / SERVICIOS PROGRAMADOS) * 100	TRIMESTRAL	NO DATO	100.00			NO DATO	NO DATO	NO DATO	NO DATO		COORDINACIÓN DE OPERACIONES / COORDINACIÓN DE TECNOLOGÍAS DE LA INFORMACIÓN	LOS PROPIETARIOS Y, O, CONDUCTORES DE VEHÍCULOS MOTORES REALIZAN EL PAGO CORRESPONDIENTE PARA RECIBIR SERVICIOS POR PARTE DEL INSTITUTO DE CONTROL VEHICULAR
C1. TRÁMITES VEHICULARES BRINDADOS															
ACTIVIDADES (Procesos)	A1C1. REVISIÓN DE DOCUMENTOS AL CLIENTE	PORCENTAJE DE ATENCIÓN AL CLIENTE REALIZADA	(ATENCIÓNES REALIZADAS / ATENCIÓNES PROGRAMADAS) * 100	TRIMESTRAL	NO DATO	118.45			NO DATO	NO DATO	NO DATO	NO DATO		COORDINACIÓN DE OPERACIONES	SE CUENTA CON PERSONAL CAPACITADO, EQUIPO DE CÓMPUTO E INSTALACIONES ADECUADAS PARA REVISIÓN DE LA INFORMACIÓN
	A2C1. REALIZACIÓN DE CAPTURA DE TRÁMITE EN EL SISTEMA DE AUTOS	PORCENTAJE DE SOLICITUDES REALIZADAS	(SOLICITUDES REALIZADAS / SOLICITUDES INICIADAS) * 100	TRIMESTRAL	NO DATO	108.98			NO DATO	NO DATO	NO DATO	NO DATO		COORDINACIÓN DE OPERACIONES / COORDINACIÓN DE TECNOLOGÍAS DE LA INFORMACIÓN	SE CUENTA CON PERSONAL CAPACITADO, EQUIPO DE CÓMPUTO E INSTALACIONES ADECUADAS PARA LA CAPTURA DE LA INFORMACIÓN
	A3C1. REALIZACIÓN DE COBRO DE TRÁMITE	PORCENTAJE DE COBRO REALIZADOS	(PAGOS COBRADOS / PAGOS PROGRAMADOS) * 100	TRIMESTRAL	NO DATO	108.98			NO DATO	NO DATO	NO DATO	NO DATO		COORDINACIÓN DE OPERACIONES / COORDINACIÓN DE TECNOLOGÍAS DE LA INFORMACIÓN	EL CONTRIBUYENTE REALICE EL PAGO Y QUE SE CUENTE CON EL PERSONAL CAPACITADO, EQUIPO DE CÓMPUTO E INSTALACIONES PARA LA RECEPCIÓN DE LOS PAGOS DE LOS CLIENTES
C2. LICENCIAS DE CONDUCIR ENTREGADAS															
ACTIVIDADES (Procesos)	A1C2. REVISIÓN DE DOCUMENTOS AL CLIENTE	PORCENTAJE DE ATENCIÓN AL CLIENTE REALIZADA	(ATENCIÓNES REALIZADAS / ATENCIÓNES PROGRAMADAS) * 100	TRIMESTRAL	NO DATO	151.63			NO DATO	NO DATO	NO DATO	NO DATO		COORDINACIÓN DE OPERACIONES	SE CUENTA CON PERSONAL CAPACITADO, EQUIPO DE CÓMPUTO E INSTALACIONES ADECUADAS PARA REVISIÓN DE LA INFORMACIÓN
	A2C2. REALIZACIÓN DE CAPTURA DE TRÁMITE EN EL SISTEMA DE AUTOS	PORCENTAJE DE SOLICITUDES REALIZADAS	(SOLICITUDES REALIZADAS / SOLICITUDES INICIADAS) * 100	TRIMESTRAL	NO DATO	124.09			NO DATO	NO DATO	NO DATO	NO DATO		COORDINACIÓN DE OPERACIONES / COORDINACIÓN DE TECNOLOGÍAS DE LA INFORMACIÓN	SE CUENTA CON PERSONAL CAPACITADO, EQUIPO DE CÓMPUTO E INSTALACIONES ADECUADAS PARA LA CAPTURA DE LA INFORMACIÓN
	A3C2. REALIZACIÓN DE COBRO DE TRÁMITE	PORCENTAJE DE COBROS REALIZADOS	(PAGOS COBRADOS / PAGOS PROGRAMADOS) * 100	TRIMESTRAL	NO DATO	124.09			NO DATO	NO DATO	NO DATO	NO DATO		COORDINACIÓN DE OPERACIONES / COORDINACIÓN DE TECNOLOGÍAS DE LA INFORMACIÓN	EL CONTRIBUYENTE REALICE EL PAGO Y QUE SE CUENTE CON EL PERSONAL CAPACITADO, EQUIPO DE CÓMPUTO E INSTALACIONES PARA LA RECEPCIÓN DE LOS PAGOS DE LOS CLIENTES

MATRIZ DE INDICADORES PARA RESULTADOS 2023														
RESUMEN NARRATIVO	INDICADOR	INDICADORES		FRECUENCIA	META ANUAL 2023	LÍNEA BASE 2021	METAS POR FRECUENCIA				MEDIOS DE VERIFICACIÓN Y FUENTE DE INFORMACIÓN	SUPUESTOS		
		FÓRMULA	SEMESTRE				TRIMESTRE							
			I				II	I	II	III			IV	
C3. SERVICIOS BRINDADOS														
ACTIVIDADES (Procesos)	A1C3. REVISIÓN DE DOCUMENTOS AL CLIENTE	PORCENTAJE DE ATENCIÓN AL CLIENTE REALIZADA	(ATENCIÓNES REALIZADAS / ATENCIÓNES PROGRAMADAS) * 100	TRIMESTRAL	NO DATO	123.97			NO DATO	NO DATO	NO DATO	NO DATO	COORDINACIÓN DE OPERACIONES	SE CUENTA CON PERSONAL CAPACITADO, EQUIPO DE CÓMPUTO E INSTALACIONES ADECUADAS PARA REVISIÓN DE LA INFORMACIÓN
	A2C3. ELABORACIÓN DE SOLICITUD DE SERVICIO	TASA DE VARIACIÓN DE SERVICIOS BRINDADOS	((SERVICIOS BRINDADOS EN EL TRIMESTRE DEL AÑO T - SERVICIOS BRINDADOS EN EL TRIMESTRE DEL AÑO T-1) / SERVICIOS BRINDADOS EN EL TRIMESTRE DEL AÑO T-1) * 100	TRIMESTRAL	NO DATO	4.87			NO DATO	NO DATO	NO DATO	NO DATO	COORDINACIÓN DE OPERACIONES / COORDINACIÓN DE TECNOLOGÍAS DE LA INFORMACIÓN	SE CUENTA CON PERSONAL CAPACITADO, EQUIPO DE CÓMPUTO E INSTALACIONES ADECUADAS PARA REVISIÓN DE LA INFORMACIÓN
	A3C3. REALIZACIÓN DE COBRO DE SOLICITUD	TASA DE VARIACIÓN DE LOS COBROS POR SERVICIOS	((COBROS POR SERVICIOS EN EL TRIMESTRE DEL AÑO T - COBROS POR SERVICIOS EN EL TRIMESTRE DEL AÑO T-1) / COBROS POR SERVICIOS EN EL TRIMESTRE DEL AÑO T-1) * 100	TRIMESTRAL	NO DATO	4.87			NO DATO	NO DATO	NO DATO	NO DATO	COORDINACIÓN DE OPERACIONES / COORDINACIÓN DE TECNOLOGÍAS DE LA INFORMACIÓN	EL CONTRIBUYENTE REALIZA EL PAGO Y QUE SE CUENTE CON EL PERSONAL CAPACITADO, EQUIPO DE CÓMPUTO E INSTALACIONES PARA LA RECEPCIÓN DE LOS PAGOS DE LOS CLIENTES



GOBIERNO DEL ESTADO DE NUEVO LEÓN
SECRETARÍA DE FINANZAS Y TESORERÍA GENERAL DEL ESTADO
PRESUPUESTO POR RESULTADOS
REPORTE DE METAS ANUALES 2023

INSTITUCIÓN: INSTITUTO SEGURIDAD Y SERVICIOS SOCIALES DE TRABAJADORES DEL ESTADO DE NUEVO LEÓN (ISSSTELEON)
NOMBRE DEL PROGRAMA: FAFEF ISSSTELEON
EJE DEL PED: BUEN GOBIERNO
TEMA: FINANZAS PÚBLICAS SOSTENIBLES
OBJETIVO: ASEGURAR LA SOSTENIBILIDAD DE LAS FINANZAS PÚBLICAS A TRAVÉS DE UNA ADMINISTRACIÓN ORDENADA Y EFICIENTE DE LOS RECURSOS PÚBLICOS.
ESTRATEGIA: ASIGNAR EFICIENTEMENTE EL GASTO PÚBLICO Y FORTALECER LOS INGRESOS PROPIOS.
LÍNEAS DE ACCIÓN: PROMOVER LA EFECTIVIDAD Y TRANSPARENCIA DEL GASTO DE LOS OPD Y LOS PODERES.
BENEFICIARIO (PO/AE): PENSIONADOS Y JUBILADOS DEL ISSSTELEON

RESUMEN NARRATIVO		MATRIZ DE INDICADORES PARA RESULTADOS 2023										MEDIOS DE VERIFICACIÓN Y FUENTE DE INFORMACIÓN	SUPUESTOS	
		INDICADORES		METAS POR FRECUENCIA				METAS POR FRECUENCIA						
		INDICADOR	FÓRMULA	FRECUENCIA	META ANUAL 2023	LÍNEA BASE 2021	SEMESTRE		TRIMESTRE					
						I	II	I	II	III	IV			
FIN	CONTRIBUIR AL SANEAMIENTO DE LAS FINANZAS MEDIANTE EL PAGO DE PENSIONES Y JUBILACIONES CON RECURSOS DEL FAFEF	PORCENTAJE DE RECURSOS DE FAFEF DESTINADOS AL PAGO DE PENSIONES Y JUBILACIONES EN NUEVO LEÓN	(GASTO EJERCIDO DEL FAFEF PARA EL PAGO DE PENSIONES Y JUBILACIONES / MONTO ANUAL APROBADO DEL FAFEF PARA NUEVO LEÓN) * 100	ANUAL	NO DATO	92.72							ARCHIVO "RECURSO FEDERAL AÑO T" / COORDINACIÓN DE FONDOS E INVERSIONES	LAS CONDICIONES ECONÓMICAS PERMANECEN ESTABLES
PROPÓSITO	LOS PENSIONADOS Y JUBILADOS DEL GOBIERNO DEL ESTADO DE NUEVO LEÓN RECIBEN SU PENSIÓN MENSUAL	TASA DE CRECIMIENTO DE LOS RECURSOS DE FAFEF ENTREGADOS PARA EL PAGO DE PENSIONES Y JUBILACIONES	((RECURSOS ECONÓMICOS DE FAFEF ENTREGADOS PARA EL PAGO DE PENSIONES Y JUBILACIONES EN EL AÑO T - RECURSOS ECONÓMICOS DE FAFEF ENTREGADOS PARA EL PAGO DE PENSIONES Y JUBILACIONES EN EL AÑO T-1) / RECURSOS ECONÓMICOS DE FAFEF ENTREGADOS PARA EL PAGO DE PENSIONES Y JUBILACIONES EN EL AÑO T-1) * 100	ANUAL	NO DATO	-5.98							ARCHIVO "RECURSO FEDERAL AÑO T" / COORDINACIÓN DE FONDOS E INVERSIONES	LA SPYTGE ENVÍA RECURSOS DEL FAFEF PARA EL SANEAMIENTO DE PENSIONES
COMPONENTES	C1. CUOTAS DE LOS SERVIDORES PÚBLICOS RECIBIDAS	TASA DE VARIACIÓN DE LAS CUOTAS POR PENSIONES Y JUBILACIONES RECIBIDAS	((CUOTAS POR PENSIONES Y JUBILACIONES DEL RÉGIMEN TRANSITORIO RECIBIDAS EN EL TRIMESTRE X DEL AÑO T - CUOTAS POR PENSIONES Y JUBILACIONES DEL RÉGIMEN TRANSITORIO RECIBIDAS EN EL TRIMESTRE X DEL AÑO T-1)) / (CUOTAS POR PENSIONES Y JUBILACIONES DEL RÉGIMEN TRANSITORIO RECIBIDAS EN EL TRIMESTRE X DEL AÑO T-1)) * 100	TRIMESTRAL	NO DATO	11.94			NO DATO	NO DATO	NO DATO	NO DATO	ARCHIVO "REPORTE DE INGRESOS DE CUOTAS Y APORTACIONES POR DEPENDENCIA" / COORDINACIÓN DE ADMINISTRACIÓN DE CUOTAS Y APORTACIONES	LAS ENTIDADES ENTERAN AL ISSSTELEON LAS CUOTAS Y APORTACIONES DE SUS SERVIDORES PÚBLICOS
	C2. APORTACIONES DE LAS ENTIDADES PÚBLICAS RECIBIDAS	TASA DE VARIACIÓN DE LAS APORTACIONES POR PENSIONES Y JUBILACIONES RECIBIDAS	((APORTACIONES POR PENSIONES Y JUBILACIONES DEL RÉGIMEN TRANSITORIO RECIBIDAS EN EL TRIMESTRE X DEL AÑO T - APORTACIONES POR PENSIONES Y JUBILACIONES DEL RÉGIMEN TRANSITORIO RECIBIDAS EN EL TRIMESTRE X DEL AÑO T-1)) / (APORTACIONES POR PENSIONES Y JUBILACIONES DEL RÉGIMEN TRANSITORIO RECIBIDAS EN EL TRIMESTRE X DEL AÑO T-1)) * 100	TRIMESTRAL	NO DATO	12.08			NO DATO	NO DATO	NO DATO	NO DATO	ARCHIVO "REPORTE DE INGRESOS DE CUOTAS Y APORTACIONES POR DEPENDENCIA" / COORDINACIÓN DE ADMINISTRACIÓN DE CUOTAS Y APORTACIONES	LAS ENTIDADES ENTERAN AL ISSSTELEON LAS CUOTAS Y APORTACIONES DE SUS SERVIDORES PÚBLICOS
C1. CUOTAS DE LOS SERVIDORES PÚBLICOS RECIBIDAS														
ACTIVIDADES (Procesos)	A1C1. CAPTACIÓN DE CUOTAS POR PENSIONES Y JUBILACIONES DEL RÉGIMEN TRANSITORIO	PORCENTAJE DE CAPTACIÓN DE CUOTAS POR PENSIONES Y JUBILACIONES DEL RÉGIMEN TRANSITORIO	CUOTAS POR PENSIONES Y JUBILACIONES DEL RÉGIMEN TRANSITORIO RECIBIDAS EN EL TRIMESTRE T / CUOTAS POR PENSIONES Y JUBILACIONES DEL RÉGIMEN TRANSITORIO ESTIMADAS DEL TRIMESTRE T) * 100	TRIMESTRAL	NO DATO	83.15			NO DATO	NO DATO	NO DATO	NO DATO	ARCHIVO "REPORTE DE INGRESOS DE CUOTAS Y APORTACIONES POR DEPENDENCIA" / COORDINACIÓN DE ADMINISTRACIÓN DE CUOTAS Y APORTACIONES	LOS SISTEMAS FUNCIONAN ADECUADAMENTE
	A2C1. IDENTIFICACIÓN DE INGRESOS DE CUOTAS POR PENSIONES Y JUBILACIONES CAPTADOS	TIEMPO PROMEDIO QUE TARDA LA IDENTIFICACIÓN DE INGRESOS DE CUOTAS POR PENSIONES Y JUBILACIONES CAPTADOS	(SUMA DE LOS DÍAS DE CADA QUINCENA QUE TARDA LA IDENTIFICACIÓN DE INGRESOS DE CUOTAS POR PENSIONES Y JUBILACIONES CAPTADOS / NÚMERO DE QUINCENAS EN EL TRIMESTRE T)	TRIMESTRAL	NO DATO	2.50			NO DATO	NO DATO	NO DATO	NO DATO	ARCHIVO "REPORTE DE INGRESOS DE CUOTAS Y APORTACIONES POR DEPENDENCIA" / COORDINACIÓN DE ADMINISTRACIÓN DE CUOTAS Y APORTACIONES	LAS DEPENDENCIAS ENVÍAN LAS CUOTAS CORRESPONDIENTES
C2. APORTACIONES DE LAS ENTIDADES PÚBLICAS RECIBIDAS														
ACTIVIDADES (Procesos)	A1C2. CAPTACIÓN DE APORTACIONES POR PENSIONES Y JUBILACIONES DEL RÉGIMEN TRANSITORIO	PORCENTAJE DE CAPTACIÓN DE APORTACIONES POR PENSIONES Y JUBILACIONES DEL RÉGIMEN TRANSITORIO	(APORTACIONES POR PENSIONES Y JUBILACIONES DEL RÉGIMEN TRANSITORIO RECIBIDAS EN EL TRIMESTRE T / APORTACIONES POR PENSIONES Y JUBILACIONES DEL RÉGIMEN TRANSITORIO ESTIMADAS DEL TRIMESTRE T) * 100	TRIMESTRAL	NO DATO	83.25			NO DATO	NO DATO	NO DATO	NO DATO	ARCHIVO "REPORTE DE INGRESOS DE CUOTAS Y APORTACIONES POR DEPENDENCIA" / COORDINACIÓN DE ADMINISTRACIÓN DE CUOTAS Y APORTACIONES	LOS SISTEMAS FUNCIONAN ADECUADAMENTE
	A2C2. IDENTIFICACIÓN DE INGRESOS DE APORTACIONES POR PENSIONES Y JUBILACIONES CAPTADOS	TIEMPO PROMEDIO QUE TARDA LA IDENTIFICACIÓN DE INGRESOS DE APORTACIONES POR PENSIONES Y JUBILACIONES CAPTADOS	(SUMA DE LOS DÍAS DE CADA QUINCENA QUE TARDA LA IDENTIFICACIÓN DE INGRESOS DE APORTACIONES POR PENSIONES Y JUBILACIONES CAPTADOS / NÚMERO DE QUINCENAS EN EL TRIMESTRE T)	TRIMESTRAL	NO DATO	2.50			NO DATO	NO DATO	NO DATO	NO DATO	ARCHIVO "REPORTE DE INGRESOS DE CUOTAS Y APORTACIONES POR DEPENDENCIA" / COORDINACIÓN DE ADMINISTRACIÓN DE CUOTAS Y APORTACIONES	LAS DEPENDENCIAS ENVÍAN LAS APORTACIONES CORRESPONDIENTES



GOBIERNO DEL ESTADO DE NUEVO LEÓN
SECRETARÍA DE FINANZAS Y TESORERÍA GENERAL DEL ESTADO
PRESUPUESTO POR RESULTADOS
REPORTE DE METAS ANUALES 2023

INSTITUCIÓN: INSTITUTO SEGURIDAD Y SERVICIOS SOCIALES DE TRABAJADORES DEL ESTADO DE NUEVO LEÓN (ISSSTELEON)
NOMBRE DEL PROGRAMA: PRESTACIONES SOCIALES ISSSTELEON
EJE DEL PED: BUEN GOBIERNO
TEMA: GESTIÓN PÚBLICA EFICIENTE
OBJETIVO: IMPULSAR LA PLANEACIÓN Y LA ADMINISTRACIÓN EFICIENTE, MEDIANTE LA INCORPORACIÓN DE RECURSOS TECNOLÓGICOS, EL FORTALECIMIENTO INSTITUCIONAL Y LA MEJORA REGULATORIA.
ESTRATEGIA: IMPULSAR MECANISMOS DE ACCESO A TRÁMITES Y SERVICIOS, ASÍ COMO A LA PRESERVACIÓN DE ARCHIVOS.
LÍNEAS DE ACCIÓN: BLINDAR LOS SISTEMAS Y MEDIOS ELECTRÓNICOS Y FÍSICOS PARA LA REALIZACIÓN DE LOS TRÁMITES.
BENEFICIARIO (PO/AE): DERECHOHABIENTES DEL ISSSTELEON (SERVIDORES PÚBLICOS)

CLASIFICACIÓN PROGRAMÁTICA: E254
CP CONAC "Modalidad": E

MATRIZ DE INDICADORES PARA RESULTADOS 2023

RESUMEN NARRATIVO		INDICADORES			METAS POR FRECUENCIA								MEDIOS DE VERIFICACIÓN Y FUENTE DE INFORMACIÓN	SUPUESTOS	
		INDICADOR	FÓRMULA	FRECUENCIA	META ANUAL 2023	LÍNEA BASE 2021	SEMESTRE		TRIMESTRE						
							I	II	I	II	III	IV			
FIN	CONTRIBUIR A INCREMENTAR LA ESTABILIDAD SOCIAL EN EL ESTADO MEDIANTE LA PROVISIÓN DE SERVICIOS DE SEGURIDAD SOCIAL A LOS DERECHOHABIENTES DEL ISSSTELEON	TASA DE VARIACIÓN DE POBLACIÓN CON ACCESO A SEGURIDAD SOCIAL	((POBLACIÓN CON ACCESO A SEGURIDAD SOCIAL EN EL AÑO T - POBLACIÓN CON ACCESO A SEGURIDAD SOCIAL EN EL AÑO T-1) / POBLACIÓN CON ACCESO A SEGURIDAD SOCIAL EN EL AÑO T-1) * 100	ANUAL	NO DATO	NO DATO							INDICADORES DE CARENCIAS SOCIALES DEL CONSEJO NACIONAL DE EVALUACIÓN DE LA POLÍTICA DE DESARROLLO SOCIAL / CONSEJO NACIONAL DE EVALUACIÓN DE LA POLÍTICA DE DESARROLLO SOCIAL (HTTP://WWW.CONEVAL.ORG.MX)	LAS CONDICIONES ECONÓMICAS Y POLÍTICAS DEL ESTADO SE MANTIENEN ESTABLES	
PROPÓSITO	LOS DERECHOHABIENTES DEL ISSSTELEON CUENTAN CON SERVICIOS DE SEGURIDAD SOCIAL	TASA DE VARIACIÓN DE DERECHOHABIENTES CON SEGURIDAD SOCIAL	((DERECHOHABIENTES CON SEGURIDAD SOCIAL EN EL AÑO T - DERECHOHABIENTES CON SEGURIDAD SOCIAL EN EL AÑO T-1) / DERECHOHABIENTES CON SEGURIDAD SOCIAL EN EL AÑO T-1) * 100	ANUAL	NO DATO	4.73							PADRÓN DE DERECHOHABIENTES / DIRECCIÓN DE PRESTACIONES SOCIALES Y ECONÓMICAS	LOS DERECHOHABIENTES DEL ISSSTELEON CUMPLEN CON LOS REQUISITOS NECESARIOS PARA RECIBIR SERVICIOS DE SEGURIDAD SOCIAL	
COMPONENTES	C1. PRÉSTAMOS A CORTO PLAZO ENTREGADOS	PORCENTAJE DE RECURSOS ECONÓMICOS ENTREGADOS PARA PRÉSTAMOS A CORTO PLAZO	(RECURSOS ECONÓMICOS ENTREGADOS PARA PRÉSTAMOS A CORTO PLAZO / RECURSOS PRESUPUESTADOS PARA PRÉSTAMOS A CORTO PLAZO) * 100	TRIMESTRAL	NO DATO	135.41			NO DATO	NO DATO	NO DATO	NO DATO	ARCHIVO DE CONTROL DE PRÉSTAMOS A CORTO PLAZO / COORDINACIÓN DE PRÉSTAMOS	LOS DERECHOHABIENTES DEL ISSSTELEON SOLICITAN EN TIEMPO Y FORMA LOS PRÉSTAMOS A CORTO PLAZO	
	C2. PRÉSTAMOS PARA VIVIENDA ENTREGADOS	PORCENTAJE DE RECURSOS ECONÓMICOS ENTREGADOS PARA PRÉSTAMOS PARA VIVIENDA	(RECURSOS ECONÓMICOS ENTREGADOS PARA PRÉSTAMOS PARA VIVIENDA / RECURSOS PRESUPUESTADOS PARA PRÉSTAMOS PARA VIVIENDA) * 100	TRIMESTRAL	NO DATO	104.39			NO DATO	NO DATO	NO DATO	NO DATO	ARCHIVO DE CONTROL DE PRÉSTAMOS PARA VIVIENDA / COORDINACIÓN DE PRÉSTAMOS	LOS DERECHOHABIENTES DEL ISSSTELEON SOLICITAN EN TIEMPO Y FORMA LOS PRÉSTAMOS PARA VIVIENDA	
	C3. PENSIONES (TODOS LOS TIPOS DE PENSIONES, INCLUYENDO JUBILACIONES) ENTREGADAS	PORCENTAJE DE RECURSOS ECONÓMICOS ENTREGADOS EN PENSIONES	(RECURSOS ECONÓMICOS ENTREGADOS EN PENSIONES / PRESUPUESTO DE PENSIONES) * 100	TRIMESTRAL	NO DATO	100.00			NO DATO	NO DATO	NO DATO	NO DATO	NÓMINA DE PENSIONES; PRESUPUESTO DE EGRESOS / DIRECCIÓN DE PRESTACIONES SOCIALES Y ECONÓMICAS; DIRECCIÓN DE ADMINISTRACIÓN Y FINANZAS	LOS DERECHOHABIENTES DEL ISSSTELEON CUMPLEN CON LOS REQUISITOS NECESARIOS PARA RECIBIR PENSIONES	
	C4. SEGUROS DE VIDA PAGADOS	PORCENTAJE DEL MONTO POR INDEMNIZACIÓN PAGADO	(MONTO POR INDEMNIZACIÓN PAGADO / COSTO DE LA PRIMA DE SEGURO) * 100	SEMESTRAL	NO DATO	100.00	NO DATO	NO DATO					REPORTE DE SEGUROS DE VIDA PAGADOS / DIRECCIÓN DE PRESTACIONES SOCIALES Y ECONÓMICAS	LOS DERECHOHABIENTES DEL ISSSTELEON CUMPLEN CON LOS REQUISITOS NECESARIOS PARA RECIBIR EL PAGO POR INDEMNIZACIÓN DE SEGURO DE VIDA	
C1. PRÉSTAMOS A CORTO PLAZO ENTREGADOS															
ACTIVIDADES (Procesos)	A1C1. REVISIÓN DE SOLICITUDES DE PRÉSTAMOS A CORTO PLAZO	PORCENTAJE DE SOLICITUDES REVISADAS	(SOLICITUDES REVISADAS / SOLICITUDES RECIBIDAS) * 100	TRIMESTRAL	NO DATO	100.00			NO DATO	NO DATO	NO DATO	NO DATO	CONTROL DE PRÉSTAMOS DE CORTO PLAZO / COORDINACIÓN DE PRÉSTAMOS A CORTO PLAZO Y RECUPERACIÓN DE CARTERA	SE CUENTA CON PERSONAL CAPACITADO PARA REVISAR SOLICITUDES	
	A2C1. REGISTRO DE SOLICITUDES DE PRÉSTAMOS A CORTO PLAZO EN EL SISTEMA	PORCENTAJE DE SOLICITUDES REGISTRADAS	(SOLICITUDES REGISTRADAS / SOLICITUDES REVISADAS) * 100	TRIMESTRAL	NO DATO	98.68			NO DATO	NO DATO	NO DATO	NO DATO	CONTROL DE PRÉSTAMOS DE CORTO PLAZO / COORDINACIÓN DE PRÉSTAMOS A CORTO PLAZO Y RECUPERACIÓN DE CARTERA	EL SISTEMA ELECTRÓNICO PARA EL REGISTRO DE SOLICITUDES FUNCIONA ADECUADAMENTE	
	A3C1. COBRO DE PRÉSTAMOS A CORTO PLAZO	PORCENTAJE DE PRÉSTAMOS COBRADOS	(PRÉSTAMOS COBRADOS / COBRO DE PRÉSTAMOS PROGRAMADOS) * 100	TRIMESTRAL	NO DATO	99.80			NO DATO	NO DATO	NO DATO	NO DATO	CONTROL DE PRÉSTAMOS DE CORTO PLAZO / COORDINACIÓN DE PRÉSTAMOS A CORTO PLAZO Y RECUPERACIÓN DE CARTERA	EL DERECHOHABIENTE CUMPLE EN TIEMPO Y FORMA CON EL PAGO DEL PRÉSTAMO QUE RECIBIÓ	
C2. PRÉSTAMOS PARA VIVIENDA ENTREGADOS															
ACTIVIDADES (Procesos)	A1C2. REVISIÓN DE SOLICITUDES DE PRÉSTAMOS PARA VIVIENDA	PORCENTAJE DE SOLICITUDES REVISADAS	(SOLICITUDES REVISADAS / SOLICITUDES RECIBIDAS) * 100	TRIMESTRAL	NO DATO	100.00			NO DATO	NO DATO	NO DATO	NO DATO	CONTROL DE PRÉSTAMOS DE CORTO PLAZO / COORDINACIÓN DE PRÉSTAMOS A CORTO PLAZO Y RECUPERACIÓN DE CARTERA	SE CUENTA CON PERSONAL CAPACITADO PARA REVISAR SOLICITUDES	
	A2C2. REGISTRO DE SOLICITUDES DE PRÉSTAMOS PARA VIVIENDA EN EL SISTEMA	PORCENTAJE DE SOLICITUDES REGISTRADAS	(SOLICITUDES REGISTRADAS / SOLICITUDES REVISADAS) * 100	TRIMESTRAL	NO DATO	51.35			NO DATO	NO DATO	NO DATO	NO DATO	CONTROL DE PRÉSTAMOS DE CORTO PLAZO / COORDINACIÓN DE PRÉSTAMOS A CORTO PLAZO Y RECUPERACIÓN DE CARTERA	EL SISTEMA ELECTRÓNICO PARA EL REGISTRO DE SOLICITUDES FUNCIONA ADECUADAMENTE	
	A3C2. COBRO DE PRÉSTAMOS PARA VIVIENDA	PORCENTAJE DE PRÉSTAMOS COBRADOS	(PRÉSTAMOS COBRADOS / COBRO DE PRÉSTAMOS PROGRAMADOS) * 100	TRIMESTRAL	NO DATO	97.60			NO DATO	NO DATO	NO DATO	NO DATO	CONTROL DE PRÉSTAMOS DE CORTO PLAZO / COORDINACIÓN DE PRÉSTAMOS A CORTO PLAZO Y RECUPERACIÓN DE CARTERA	EL DERECHOHABIENTE CUMPLE EN TIEMPO Y FORMA CON EL PAGO DEL PRÉSTAMO QUE RECIBIÓ	

MATRIZ DE INDICADORES PARA RESULTADOS 2023														
RESUMEN NARRATIVO	INDICADORES				META ANUAL 2023	LÍNEA BASE 2021	METAS POR FRECUENCIA						MEDIOS DE VERIFICACIÓN Y FUENTE DE INFORMACIÓN	SUPUESTOS
	INDICADOR	FÓRMULA	FRECUENCIA	SEMESTRE			TRIMESTRE							
				I			II	I	II	III	IV			
C3. PENSIONES (TODOS LOS TIPOS DE PENSIONES, INCLUYENDO JUBILACIONES) ENTREGADAS														
ACTIVIDADES (Procesos)	A1C3. REVISIÓN DE SOLICITUDES DE PENSIONES	PORCENTAJE DE SOLICITUDES DE PENSIONES REVISADAS	(SOLICITUDES DE PENSIONES REVISADAS / SOLICITUDES DE PENSIONES RECIBIDAS) * 100	TRIMESTRAL	NO DATO	100.00			NO DATO	NO DATO	NO DATO	NO DATO	CONTROL DE SOLICITUDES DE PENSIONES / COORDINACIÓN DE AFILIACIÓN, PENSIONES Y JUBILACIONES	SE CUENTA CON PERSONAL CAPACITADO PARA REVISAR SOLICITUDES DE PENSIONES
	A2C3. REGISTRO DE SOLICITUDES DE PENSIONES	PORCENTAJE DE SOLICITUDES DE PENSIONES REGISTRADAS	(SOLICITUDES DE PENSIONES REGISTRADAS / SOLICITUDES DE PENSIONES REVISADAS) * 100	TRIMESTRAL	NO DATO	98.00			NO DATO	NO DATO	NO DATO	NO DATO	CONTROL DE SOLICITUDES DE PENSIONES / COORDINACIÓN DE AFILIACIÓN, PENSIONES Y JUBILACIONES	EL SISTEMA ELECTRÓNICO PARA EL REGISTRO DE SOLICITUDES DE PENSIONES FUNCIONA ADECUADAMENTE
C4. SEGUROS DE VIDA PAGADOS														
ACTIVIDADES (Procesos)	A1C4. REVISIÓN DE SOLICITUDES DE PAGO DE SUMA ASEGURADA DEL SEGURO DE VIDA	PORCENTAJE DE SOLICITUDES DE PAGO DE SUMA ASEGURADA DEL SEGURO DE VIDA REVISADAS	(SOLICITUDES DE PAGO DE SUMA ASEGURADA DEL SEGURO DE VIDA REVISADAS / SOLICITUDES DE PAGO DE SUMA ASEGURADA DEL SEGURO DE VIDA) * 100	TRIMESTRAL	NO DATO	100.00			NO DATO	NO DATO	NO DATO	NO DATO	REGISTROS DE SEGURO DE VIDA / COORDINACIÓN DE AFILIACIÓN, PENSIONES Y JUBILACIONES	SE CUENTA CON PERSONAL CAPACITADO PARA REVISAR SOLICITUDES DE PAGO DE SUMA ASEGURADA DEL SEGURO DE VIDA
	A2C4. REGISTRO DE SOLICITUDES DE PAGO DE SUMA ASEGURADA DEL SEGURO DE VIDA	PORCENTAJE DE SOLICITUDES DE PAGO DE SUMA ASEGURADA DEL SEGURO DE VIDA REGISTRADAS	(SOLICITUDES DE PAGO DE SUMA ASEGURADA DEL SEGURO DE VIDA REGISTRADAS / SOLICITUDES DE PAGO DE SUMA ASEGURADA DEL SEGURO DE VIDA) * 100	TRIMESTRAL	NO DATO	100.00			NO DATO	NO DATO	NO DATO	NO DATO	REGISTROS DE SEGURO DE VIDA / COORDINACIÓN DE AFILIACIÓN, PENSIONES Y JUBILACIONES	EL SISTEMA ELECTRÓNICO PARA EL REGISTRO DE SOLICITUDES DE PAGO DE SUMA ASEGURADA DEL SEGURO DE VIDA



GOBIERNO DEL ESTADO DE NUEVO LEÓN
SECRETARÍA DE FINANZAS Y TESORERÍA GENERAL DEL ESTADO
PRESUPUESTO POR RESULTADOS
REPORTE DE METAS ANUALES 2023

INSTITUCIÓN: INSTITUTO SEGURIDAD Y SERVICIOS SOCIALES DE TRABAJADORES DEL ESTADO DE NUEVO LEÓN (ISSSTELEON)
NOMBRE DEL PROGRAMA: SERVICIOS MÉDICOS ISSSTELEON
EJE DEL PED: IGUALDAD PARA TODAS LAS PERSONAS
TEMA: SALUD Y VIDA SALUDABLE
PROMOVER EL BIENESTAR INTEGRAL DE LA POBLACIÓN DE NUEVO LEÓN A TRAVÉS DE INTERVENCIONES ORIENTADAS A LA PREVENCIÓN, ATENCIÓN Y CONTROL DE ENFERMEDADES, GARANTIZANDO EL ACCESO OPORTUNO Y DE CALIDAD A LOS SERVICIOS DE SALUD.
OBJETIVO: MEJORAR LA CALIDAD DE LOS SERVICIOS PRESTADOS EN INSTITUCIONES DE SALUD PÚBLICA
ESTRATEGIA: MEJORAR LA CALIDAD DE LA ATENCIÓN MÉDICA QUE RECIBEN LAS Y LOS DERECHOHABIENTES DEL ISSSTELEON.
LÍNEAS DE ACCIÓN: CONTRIBUIR A LA DISMINUCIÓN DE LA INCIDENCIA DE LAS ENFERMEDADES MEDIANTE EL OTORGAMIENTO DE SERVICIOS MÉDICOS ISSSTELEON.
BENEFICIARIO (PO/AE): DERECHOHABIENTES DEL ISSSTELEON

CLASIFICACIÓN PROGRAMÁTICA: E255
CP CONAC "Modalidad": E

MATRIZ DE INDICADORES PARA RESULTADOS 2023

RESUMEN NARRATIVO	INDICADOR	FÓRMULA	FRECUENCIA	META ANUAL 2023	LÍNEA BASE 2021	METAS POR FRECUENCIA				MEDIOS DE VERIFICACIÓN Y FUENTE DE INFORMACIÓN	SUPUESTOS			
						SEMESTRE		TRIMESTRE						
						I	II	I	II			III	IV	
FIN	CONTRIBUIR A DISMINUIR LA INCIDENCIA DE LAS ENFERMEDADES MEDIANTE EL OTORGAMIENTO DE SERVICIOS MÉDICOS DEL ISSSTELEON	PORCENTAJE DE MORBILIDAD DE LOS DERECHOHABIENTES DEL ISSSTELEON	(PACIENTES CON ALGUNA ENFERMEDAD CRÓNICA DEGENERATIVA / DERECHOHABIENTES DEL ISSSTELEON) * 100	ANUAL	NO DATO	19.60						SISTEMA ESTADÍSTICO MÉDICO / DIRECCIÓN DE SERVICIOS MÉDICOS	LOS DERECHOHABIENTES ATIENDEN LAS RECOMENDACIONES DEL PERSONAL MÉDICO DE ISSSTELEON	
PROPÓSITO	LOS DERECHOHABIENTES DEL ISSSTELEON RECIBEN ATENCIÓN MÉDICA DE CALIDAD	ÍNDICE DE SERVICIO MÉDICO DE CALIDAD	(CALIFICACIONES RECIBIDAS / ENCUESTAS REALIZADAS)	ANUAL	NO DATO	94.44						EVALUACIÓN ANUAL DEL SERVICIO MÉDICO / DIRECCIÓN DE DESARROLLO HUMANO	EL PERSONAL MÉDICO Y ADMINISTRATIVO DEL ISSSTELEON CUMPLE CON LOS ESTÁNDARES DE CALIDAD ESTABLECIDOS	
COMPONENTES	C1. CONSULTA EXTERNA OTORGADA	TASA DE VARIACIÓN DE CONSULTAS EXTERNAS OTORGADAS	((CONSULTAS EXTERNAS OTORGADAS EN EL TRIMESTRE DEL AÑO T - CONSULTAS EXTERNAS OTORGADAS EN EL TRIMESTRE DEL AÑO T-1) / CONSULTAS EXTERNAS OTORGADAS EN EL TRIMESTRE DEL AÑO T-1) * 100	TRIMESTRAL	NO DATO	29.00			NO DATO	NO DATO	NO DATO	NO DATO	SISTEMA ESTADÍSTICO MÉDICO / DIRECCIÓN DE SERVICIOS MÉDICOS	LOS PACIENTES CUMPLEN EN TIEMPO Y FORMA EL TRÁMITE PARA AGENDAR UNA CONSULTA EXTERNA
	C2. CONSULTAS DE URGENCIAS OTORGADAS	TASA DE VARIACIÓN DE CONSULTAS DE URGENCIAS OTORGADAS	((CONSULTAS DE URGENCIAS OTORGADAS EN EL TRIMESTRE DEL AÑO T - CONSULTAS DE URGENCIAS OTORGADAS EN EL TRIMESTRE DEL AÑO T-1) / CONSULTAS DE URGENCIAS OTORGADAS EN EL TRIMESTRE DEL AÑO T-1) * 100	TRIMESTRAL	NO DATO	34.00			NO DATO	NO DATO	NO DATO	NO DATO	SISTEMA ESTADÍSTICO MÉDICO / DIRECCIÓN DE SERVICIOS MÉDICOS	EL DERECHOHABIENTE TIENE CONOCIMIENTO DE LA UBICACIÓN DE LA UNIDAD Y ESPECÍFICA CORRECTAMENTE SU SINTOMATOLOGÍA AL MÉDICO TRATANTE.
	C3. SERVICIOS DE HOSPITALIZACIÓN SUBROGADOS	PORCENTAJE DE RECURSOS EJERCIDOS EN SERVICIOS DE HOSPITALIZACIÓN SUBROGADOS	(RECURSOS EJERCIDOS EN SERVICIOS DE HOSPITALIZACIÓN SUBROGADOS / RECURSOS PRESUPUESTADOS PARA SERVICIOS DE HOSPITALIZACIÓN) * 100	TRIMESTRAL	NO DATO	91.59			NO DATO	NO DATO	NO DATO	NO DATO	SISTEMA CONTABLE ISSSTELEON / DIRECCIÓN DE ADMINISTRACIÓN Y FINANZAS	LOS PACIENTES CUENTAN CON DERECHO MÉDICO VIGENTE
	C4. SERVICIOS MÉDICOS NO METROPOLITANOS SUBROGADOS	PORCENTAJE DE RECURSOS EJERCIDOS EN SERVICIOS MÉDICOS NO METROPOLITANOS SUBROGADOS	(RECURSOS EJERCIDOS EN SERVICIOS MÉDICOS NO METROPOLITANOS SUBROGADOS / RECURSOS PRESUPUESTADOS PARA SERVICIOS MÉDICOS NO METROPOLITANOS) * 100	TRIMESTRAL	NO DATO	NO DATO			NO DATO	NO DATO	NO DATO	NO DATO	SISTEMA CONTABLE ISSSTELEON / DIRECCIÓN DE ADMINISTRACIÓN Y FINANZAS	LOS PACIENTES CUENTAN CON DERECHO MÉDICO VIGENTE
C1. CONSULTA EXTERNA OTORGADA														
ACTIVIDADES (Procesos)	A1C1. PROGRAMACIÓN DE CITAS	PORCENTAJE DE CITAS PROGRAMADAS EFECTUADAS	(CITAS EFECTUADAS / CITAS PROGRAMADAS) * 100	TRIMESTRAL	NO DATO	96.40			NO DATO	NO DATO	NO DATO	NO DATO	SISTEMA ESTADÍSTICO MÉDICO / DIRECCIÓN DE SERVICIOS MÉDICOS	EL SOPORTE TÉCNICO PARA AGENDAR UNA CITA FUNCIONA CORRECTAMENTE
	A2C1. REALIZACIÓN DE DIAGNÓSTICO MÉDICO DEL PACIENTE	TASA DE VARIACIÓN DE ESTUDIOS (DE LABORATORIO O DE GABINETE) REALIZADOS	((ESTUDIOS REALIZADOS EN EL TRIMESTRE DEL AÑO T - ESTUDIOS REALIZADOS EN EL TRIMESTRE DEL AÑO T-1) / ESTUDIOS REALIZADOS EN EL TRIMESTRE DEL AÑO T-1) * 100	TRIMESTRAL	NO DATO	41.94			NO DATO	NO DATO	NO DATO	NO DATO	SISTEMA ESTADÍSTICO MÉDICO / DIRECCIÓN DE SERVICIOS MÉDICOS	LA INFRAESTRUCTURA E INSUMOS DE LABORATORIO Y ESTUDIOS DE GABINETE SON SUFICIENTES PARA CUBRIR LAS NECESIDADES DE LOS DERECHOHABIENTES
	A3C1. ENTREGA DE MEDICAMENTOS	TASA DE VARIACIÓN DE MEDICAMENTOS ENTREGADOS	(MEDICAMENTO ENTREGADO EN EL TRIMESTRE DEL AÑO T - MEDICAMENTO ENTREGADO EN EL TRIMESTRE DEL AÑO T-1) / MEDICAMENTO ENTREGADO EN EL TRIMESTRE DEL AÑO T-1) * 100	TRIMESTRAL	NO DATO	15.85			NO DATO	NO DATO	NO DATO	NO DATO	SISTEMA ESTADÍSTICO MÉDICO / DIRECCIÓN DE SERVICIOS MÉDICOS	LA PROVISIÓN DE MEDICAMENTOS POR PARTE DEL PROVEEDOR ES SUFICIENTE PARA CUBRIR LAS NECESIDADES DE LOS DERECHOHABIENTES
C2. CONSULTAS DE URGENCIAS OTORGADAS														
ACTIVIDADES (Procesos)	A1C2. REGISTRO DEL PACIENTE	PORCENTAJE DE PACIENTES REGISTRADOS EN URGENCIAS	(PACIENTES REGISTRADOS EN URGENCIAS / REGISTRO PROGRAMADO DE PACIENTES EN URGENCIAS) * 100	TRIMESTRAL	NO DATO	100.00			NO DATO	NO DATO	NO DATO	NO DATO	REGISTROS DEL ÁREA DE URGENCIAS / DIRECCIÓN DE SERVICIOS MÉDICOS	EL PACIENTE ACUDE A RECIBIR ATENCIÓN MÉDICA DE URGENCIA
	A2C2. CLASIFICACIÓN DE LA URGENCIA	PORCENTAJE DE URGENCIAS CLASIFICADAS POR TRIAGE (ROJAS, NARANJAS, AMARILLO, AZUL Y VERDE)	(URGENCIAS CLASIFICADAS POR TRIAGE / PACIENTES REGISTRADOS EN URGENCIAS) * 100	TRIMESTRAL	NO DATO	100.00			NO DATO	NO DATO	NO DATO	NO DATO	REGISTROS DEL ÁREA DE URGENCIAS / DIRECCIÓN DE SERVICIOS MÉDICOS	EL PACIENTE ACEPTA QUE SU URGENCIA SEA CLASIFICADA
	A3C2. EMISIÓN DE ÓRDENES DE INTERNAMIENTO	PORCENTAJE DE ÓRDENES DE INTERNAMIENTO EMITIDAS	(ÓRDENES DE INTERNAMIENTO EMITIDAS / PACIENTES ATENDIDOS EN URGENCIAS) * 100	TRIMESTRAL	NO DATO	4.00			NO DATO	NO DATO	NO DATO	NO DATO	SISTEMA ESTADÍSTICO MÉDICO / DIRECCIÓN DE SERVICIOS MÉDICOS	LA CAPACIDAD EN CAMAS DISPONIBLES DE LA UNIDAD MÉDICA ES SUFICIENTE
	A4C2. EMISIÓN DE ALTAS MÉDICAS DE URGENCIAS	PORCENTAJE DE ALTAS MÉDICAS DE URGENCIAS EMITIDAS	(ALTAS MÉDICAS DE URGENCIAS EMITIDAS / PACIENTES ATENDIDOS EN URGENCIAS) * 100	TRIMESTRAL	NO DATO	95.80			NO DATO	NO DATO	NO DATO	NO DATO	SISTEMA ESTADÍSTICO MÉDICO / DIRECCIÓN DE SERVICIOS MÉDICOS	EL PACIENTE ESTÁ DE ACUERDO CON EL ALTA MÉDICA EMITIDA

MATRIZ DE INDICADORES PARA RESULTADOS 2023														
RESUMEN NARRATIVO	INDICADORES			FRECUENCIA	META ANUAL 2023	LÍNEA BASE 2021	METAS POR FRECUENCIA				MEDIOS DE VERIFICACIÓN Y FUENTE DE INFORMACIÓN	SUPUESTOS		
	INDICADOR	FÓRMULA	SEMESTRE				TRIMESTRE							
			I				II	I	II	III			IV	
C3. SERVICIOS DE HOSPITALIZACIÓN SUBROGADOS														
ACTIVIDADES (Procesos)	A1C3. CONTRATACIÓN DE LA UNIDAD MÉDICA	PORCENTAJE DE UNIDADES MÉDICAS CONTRATADAS	(UNIDADES MÉDICAS CONTRATADAS / UNIDADES MÉDICAS PROGRAMADAS) * 100	TRIMESTRAL	NO DATO	100.00			NO DATO	NO DATO	NO DATO	NO DATO	LISTADO DE CONTRATOS / DIRECCIÓN DE ADMINISTRACIÓN Y FINANZAS	LAS UNIDADES MÉDICAS QUE APLICAN AL CONCURSO DE LICITACIÓN ACEPTAN LAS CONDICIONES DE ÉSTE
	A2C3. APLICACIÓN DE ENCUESTAS DE CALIDAD DEL SERVICIO SUBROGADO	PORCENTAJE DE PACIENTES QUE CALIFICAN DE "BUENA" O "MUY BUENA" LA ATENCIÓN BRINDADA DURANTE LA HOSPITALIZACIÓN	(PACIENTES QUE CALIFICAN DE "BUENA" O "MUY BUENA" LA ATENCIÓN BRINDADA DURANTE LA HOSPITALIZACIÓN / PACIENTES DE HOSPITALIZACIÓN ENCUESTADOS) * 100	TRIMESTRAL	NO DATO	98.74			NO DATO	NO DATO	NO DATO	NO DATO	ENCUESTA DE CALIDAD DEL SERVICIO BRINDADO POR EL HOSPITAL SAN JOSÉ / DIRECCIÓN DE DESARROLLO HUMANO	EL PACIENTE ACEPTA REALIZAR LA ENCUESTA
C4. SERVICIOS MÉDICOS NO METROPOLITANOS SUBROGADOS														
ACTIVIDADES (Procesos)	A1C4. CONTRATACIÓN DE SERVICIOS MÉDICOS (UNIDADES Y MÉDICOS) EN MUNICIPIOS FUERA DEL ÁREA METROPOLITANA DE MONTERREY	PORCENTAJE DE SERVICIOS MÉDICOS CONTRATADOS	(SERVICIOS MÉDICOS CONTRATADOS / SERVICIOS MÉDICOS PROGRAMADOS) * 100	TRIMESTRAL	NO DATO	100.00			NO DATO	NO DATO	NO DATO	NO DATO	LISTADO DE CONTRATOS / DIRECCIÓN DE SERVICIOS MÉDICOS	LAS UNIDADES MÉDICAS QUE APLICAN AL CONCURSO DE LICITACIÓN ACEPTAN LAS CONDICIONES DE ÉSTE
	A2C4. PAGO DE SERVICIOS MÉDICOS NO METROPOLITANOS SUBROGADOS	PORCENTAJE DE PAGO DE SERVICIOS MÉDICOS NO METROPOLITANOS SUBROGADOS	(PAGO REALIZADO POR SERVICIOS MÉDICOS NO METROPOLITANOS SUBROGADOS / PAGO PROGRAMADO POR SERVICIOS MÉDICOS NO METROPOLITANOS SUBROGADOS) * 100	TRIMESTRAL	NO DATO	91.33			NO DATO	NO DATO	NO DATO	NO DATO	REGISTROS DEL ÁREA DE PAGOS / DIRECCIÓN DE ADMINISTRACIÓN Y FINANZAS	EL PRESTADOR DE SERVICIOS ENTREGA EN TIEMPO LA FACTURA CON SOPORTE COMPLETO



GOBIERNO DEL ESTADO DE NUEVO LEÓN
SECRETARÍA DE FINANZAS Y TESORERÍA GENERAL DEL ESTADO
PRESUPUESTO POR RESULTADOS
REPORTE DE METAS ANUALES 2023

INSTITUCIÓN: FIDEICOMISO PARA EL DESARROLLO DEL SUR DEL ESTADO DE NUEVO LEÓN (FIDESUR)
NOMBRE DEL PROGRAMA: EMPRESAS FAMILIARES
EJE DEL PED: GENERACIÓN DE RIQUEZA SOSTENIBLE
TEMA: REDUCCIÓN DE DESIGUALDADES ENTRE REGIONES DEL ESTADO
OBJETIVO: IMPULSAR EL DESARROLLO ECONÓMICO EQUILIBRADO Y SOSTENIBLE DE LAS REGIONES FUERA DE LA ZMM, PROMOVIENDO EL DESARROLLO DEL SECTOR AGROPECUARIO, INDUSTRIAL Y DE SERVICIOS, A TRAVÉS DE LA INVERSIÓN, EL DESARROLLO TECNOLÓGICO Y EL APROVECHAMIENTO SUSTENTABLE DE LOS RECURSOS NATURALES.
ESTRATEGIA: ELEVAR LA PRODUCTIVIDAD Y LA COMPETITIVIDAD DE LAS UNIDADES ECONÓMICAS AGROPECUARIAS, FAVORECIENDO EL FORTALECIMIENTO DE TECNOPARQUES AGROPECUARIOS. IMPULSAR PROYECTOS ESTRATÉGICOS DE IMPACTO REGIONAL QUE GENEREN EMPLEOS Y CONTRIBUYAN AL ARRAIGO DE LAS FAMILIAS EN LAS COMUNIDADES RURALES. IMPULSAR LA MODERNIZACIÓN Y TECNIFICACIÓN DE LAS UNIDADES ECONÓMICAS AGROPECUARIAS. PROMOVER LA GANADERÍA DE ALTA CALIDAD GENÉTICA, EL MANTENIMIENTO DEL HATO GANADERO, LA GANADERÍA DIVERSIFICADA Y LA ACUICULTURA.
LÍNEAS DE ACCIÓN: FORTALECER Y MEJORAR LA SANIDAD E INOCUIDAD AGROALIMENTARIA. IMPULSAR LA ASISTENCIA TÉCNICA Y EL DESARROLLO DE LAS CAPACIDADES ADMINISTRATIVAS, PRODUCTIVAS Y COMERCIALES DE LAS PRODUCTORAS Y LOS PRODUCTORES. IMPULSAR EL ENCADENAMIENTO PRODUCTIVO Y FOMENTAR LA AGROINDUSTRIA PARA LA GENERACIÓN DE VALOR AGREGADO, CON EL FIN DE FACILITAR LA COMERCIALIZACIÓN NACIONAL E INTERNACIONAL.
BENEFICIARIO (PO/AE): PERSONAS MORALES ESTABLECIDAS EN LOS PARQUES AGRÍCOLAS DE FIDESUR (UBICADOS EN ARRAMBERI, GALEANA, DOCTOR ARROYO, ITURBIDE, ZARAGOZA, MIER Y NORIEGA Y RAYONES) CON NIVELES DE INGRESO NO SUPERIORES A 3,000 SALARIOS MÍNIMOS DE ACUERDO A LA ZONA

CLASIFICACIÓN PROGRAMÁTICA: F240
CP CONAC "Modalidad": F

MATRIZ DE INDICADORES PARA RESULTADOS 2023

RESUMEN NARRATIVO	INDICADOR	FÓRMULA	FRECUENCIA	META ANUAL 2023	LÍNEA BASE 2021	METAS POR FRECUENCIA								MEDIOS DE VERIFICACIÓN Y FUENTE DE INFORMACIÓN	SUPUESTOS			
						SEMESTRE		TRIMESTRE										
						I	II	I	II	III	IV							
FIN	CONTRIBUIR A INCREMENTAR LA PRODUCCIÓN AGROPECUARIA EN EL SUR DE NUEVO LEÓN MEDIANTE LA CREACIÓN DE PARQUES AGROPECUARIOS	TASA DE VARIACIÓN DE VOLUMEN DE PRODUCCIÓN AGROPECUARIA EN LOS PARQUES DE FIDESUR	(VOLUMEN DE PRODUCCIÓN AGROPECUARIA EN LOS PARQUES DE FIDESUR EN EL AÑO T - VOLUMEN DE LA PRODUCCIÓN AGROPECUARIA EN LOS PARQUES DE FIDESUR EN EL AÑO T-1) / VOLUMEN DE LA PRODUCCIÓN AGROPECUARIA EN LOS PARQUES AGRÍCOLAS DE FIDESUR EN EL AÑO T-1) * 100	ANUAL	1.00	4.66							DESEMPEÑO TECNOPARQUES / COORDINACIÓN DE ESTADÍSTICA E INFORMACIÓN DEL FIDESUR	LAS CONDICIONES CLIMÁTICAS PERMITEN LA PRODUCCIÓN DE LOS CULTIVOS AGRÍCOLAS				
PROPÓSITO	LAS PERSONAS MORALES APOYADAS POR EL PROGRAMA GENERAN OPORTUNIDADES DE EMPLEO PARA LOS HABITANTES DEL SUR DEL ESTADO.	TASA DE VARIACIÓN DE EMPLEOS GENERADOS EN LOS PARQUES AGROPECUARIOS DE FIDESUR	((EMPLEOS GENERADOS EN LOS PARQUES AGROPECUARIOS DE FIDESUR EN EL AÑO T - EMPLEADOS GENERADOS EN LOS PARQUES AGROPECUARIOS DE FIDESUR EN EL AÑO T-1) / EMPLEOS GENERADOS EN LOS PARQUES AGROPECUARIOS DE FIDESUR EN EL AÑO T-1) * 100	ANUAL	1.00	12.62							DESEMPEÑO TECNOPARQUES / COORDINACIÓN DE ESTADÍSTICA E INFORMACIÓN DEL FIDESUR	LAS PERSONAS UBICADAS EN EL SUR DE NUEVO LEÓN ESTÁN INTERESADAS EN LOS PROYECTOS DE PARQUES AGROPECUARIOS				
COMPONENTES	C1. TERRENOS CON INFRAESTRUCTURA PRODUCTIVA AGROPECUARIA ENTREGADOS	PORCENTAJE DE TERRENOS CON INFRAESTRUCTURA PRODUCTIVA AGROPECUARIA ENTREGADOS	(TERRENOS CON INFRAESTRUCTURA PRODUCTIVA AGROPECUARIA ENTREGADOS / TERRENOS CON INFRAESTRUCTURA DISPONIBLES) * 100	SEMESTRAL	100.00	100.00	100.00	100.00					DESEMPEÑO TECNOPARQUES / COORDINACIÓN DE ESTADÍSTICA E INFORMACIÓN DEL FIDESUR	LAS PERSONAS MORALES CUMPLEN CON LOS REQUISITOS ESTABLECIDOS EN EL CONTRATO DE FIDEICOMISO PARA LA ENTREGA DE LOS TERRENOS				
	C2. APOYOS DE ASESORÍA AGROPECUARIA Y/O ADMINISTRATIVA ENTREGADOS	COSTO PROMEDIO EN APOYOS DE ASESORÍA AGROPECUARIA Y/O ADMINISTRATIVA ENTREGADOS	(PRESUPUESTO EJERCIDO EN PERSONAL TÉCNICO / PERSONAL TÉCNICO)	TRIMESTRAL	395,817.69	416,683.72			94,721.1	199,474.1	278,017.5	395,817.00	SERVICIOS PERSONALES / COORDINACIÓN CONTABLE	LAS PERSONAS REQUIEREN APOYO TÉCNICO				
	C3. DEPÓSITOS EN GARANTÍA OTORGADOS	PORCENTAJE DE RECURSOS COMO DEPÓSITOS EN GARANTÍA OTORGADOS	(RECURSOS COMO DEPÓSITOS EN GARANTÍA OTORGADOS / RECURSOS PARA DEPÓSITOS EN GARANTÍA PROGRAMADOS) * 100	SEMESTRAL	100.00	100.00	50.00	100.00					GARANTÍAS LÍQUIDAS / COORDINACIÓN DE ESTADÍSTICA E INFORMACIÓN Y COORDINACIÓN CONTABLE DE FIDESUR	LAS PERSONAS MORALES CUMPLEN CON LOS REQUISITOS ESTABLECIDOS EN EL CONTRATO DE FIDEICOMISO PARA LA ENTREGA DE LOS RECURSOS COMO DEPÓSITOS EN GARANTÍA				
C1. TERRENOS CON INFRAESTRUCTURA PRODUCTIVA AGROPECUARIA ENTREGADOS																		
ACTIVIDADES (Procesos)	A1C1. HABILITACIÓN DE SUPERFICIE CON INFRAESTRUCTURA BÁSICA PARA PRODUCCIÓN AGROPECUARIA	PORCENTAJE DE SUPERFICIE HABILITADOS CON INFRAESTRUCTURA BÁSICA PARA PRODUCCIÓN AGROPECUARIA	(SUPERFICIE HABILITADA CON INFRAESTRUCTURA BÁSICA PARA PRODUCCIÓN AGROPECUARIA DE FIDESUR / SUPERFICIE DISPONIBLE PARA PRODUCCIÓN AGROPECUARIA PERTENECIENTE A FIDESUR) * 100	TRIMESTRAL	100.00	100.00			100.00	100.00	100.00	100.00	100.00	100.00	100.00	DESEMPEÑO TECNOPARQUES / COORDINACIÓN DE ESTADÍSTICA E INFORMACIÓN DEL FIDESUR	LAS CONDICIONES AMBIENTALES SON LAS PROPICIAS PARA LA HABILITACIÓN DE LA SUPERFICIE O LOS TERRENOS ESTÁN LIBRES DE CONFLICTOS PARA INICIAR CON SU HABILITACIÓN	
	A2C1. INTEGRACIÓN DE EXPEDIENTES DE PERSONAS MORALES A RECIBIR CONTRATOS TRASLATIVOS DE USUFRUCTO DE SUELO Y AGUA EN LOS PARQUES DE FIDESUR.	PORCENTAJE DE EXPEDIENTES INTEGRADOS DE PERSONAS MORALES A RECIBIR CONTRATOS TRASLATIVOS DE USUFRUCTO DE SUELO Y AGUA EN LOS PARQUES DE FIDESUR.	(NÚMERO DE EXPEDIENTES INTEGRADOS DE PERSONAS MORALES A RECIBIR CONTRATOS / NÚMERO DE EXPEDIENTES A INTEGRAR DE PERSONAS MORALES A RECIBIR CONTRATOS) * 100	TRIMESTRAL	100.00	100.00			100.00	100.00	100.00	100.00	100.00	100.00	100.00	100.00	DESEMPEÑO TECNOPARQUES / COORDINACIÓN DE ESTADÍSTICA E INFORMACIÓN DEL FIDESUR	LAS PERSONAS MORALES A RECIBIR CONTRATOS TRASLATIVOS DE USUFRUCTO DE SUELO Y AGUA EN LOS PARQUES DE FIDESUR, ENTREGAN LA INFORMACIÓN SOLICITADA.
	A3C1. ELABORACIÓN DE CONTRATOS TRASLATIVOS DE USUFRUCTO DE SUELO Y AGUA A PERSONAS MORALES UBICADAS EN LOS PARQUES DE FIDESUR	PORCENTAJE DE ELABORACIÓN DE CONTRATOS TRASLATIVOS DE USUFRUCTO DE SUELO Y AGUA A PERSONAS MORALES	(CONTRATOS TRASLATIVOS PARA USO DE USUFRUCTO DE SUELO Y AGUA ELABORADOS / CONTRATOS TRASLATIVOS DE USUFRUCTO DE SUELO Y AGUA PROGRAMADOS) * 100	TRIMESTRAL	100.00	100.00			100.00	100.00	100.00	100.00	100.00	100.00	100.00	100.00	DESEMPEÑO TECNOPARQUES / COORDINACIÓN DE ESTADÍSTICA E INFORMACIÓN DEL FIDESUR	LAS PERSONAS MORALES CUMPLEN CON LOS REQUISITOS ESTABLECIDOS EN EL CONTRATO DE FIDEICOMISO PARA LA ENTREGA DE LOS RECURSOS COMO DEPÓSITOS EN GARANTÍA
C2. APOYOS DE ASESORÍA AGROPECUARIA Y/O ADMINISTRATIVA ENTREGADOS																		
ACTIVIDADES (Procesos)	A1C2. ELABORACIÓN DE REQUERIMIENTO DE ASESORES TÉCNICOS EN PARQUES AGROPECUARIOS DE FIDESUR.	PORCENTAJE DE PARQUES AGROPECUARIOS DE FIDESUR CON ELABORACIÓN DE REQUERIMIENTO DE ASESORES TÉCNICOS	(NÚMERO DE PARQUES AGROPECUARIOS DE FIDESUR CON ELABORACIÓN DE REQUERIMIENTO DE ASESORES TÉCNICOS REALIZADO / NÚMERO DE AGROPARQUES AGROPECUARIOS DE FIDESUR) * 100	TRIMESTRAL	100.00	100.00			100.00	100.00	100.00	100.00	100.00	100.00	100.00	100.00	DESEMPEÑO TECNOPARQUES / COORDINACIÓN DE ESTADÍSTICA E INFORMACIÓN DEL FIDESUR	LOS COORDINADORES GENERALES Y LOS SOCIOS PRODUCTORES DE LOS AGROPARQUES DE FIDESUR REALIZAN ANÁLISIS DE CAPACIDADES Y REQUERIMIENTOS DE ASESORÍA TÉCNICA.
	A2C2. REVISIÓN DE RECURSOS FINANCIEROS PARA LA CONTRATACIÓN DE ASESORES TÉCNICOS	PORCENTAJE DE RECURSOS DISPONIBLES PARA LA CONTRATACIÓN DE ASESORES TÉCNICOS	(RECURSOS FINANCIEROS DISPONIBLES PARA LA CONTRATACIÓN DE ASESORES TÉCNICOS / RECURSOS PARA LA CONTRATACIÓN DE ASESORES TÉCNICOS PROGRAMADOS) * 100	TRIMESTRAL	100.00	100.00			100.00	100.00	100.00	100.00	100.00	100.00	100.00	100.00	SERVICIOS PERSONALES / COORDINACIÓN CONTABLE	EXISTE LA DISPONIBILIDAD DE ASESORES TÉCNICOS CON LOS CONOCIMIENTOS REQUERIDOS
	A3C2. CONTRATACIÓN DE EXPERTOS TÉCNICOS PARA DESEMPEÑO EN PARQUES AGROPECUARIOS DE FIDESUR	PORCENTAJE DE ASESORES TÉCNICOS CONTRATADOS EN PARQUES AGROPECUARIOS DE FIDESUR	(TÉCNICOS CONTRATADOS PARA DESEMPEÑO EN PARQUES AGROPECUARIOS DE FIDESUR / TÉCNICOS PARA DESEMPEÑO EN PARQUES AGROPECUARIOS DE FIDESUR PROGRAMADOS) * 100	TRIMESTRAL	100.00	100.00			100.00	100.00	100.00	100.00	100.00	100.00	100.00	100.00	100.00	SERVICIOS PERSONALES / COORDINACIÓN CONTABLE

MATRIZ DE INDICADORES PARA RESULTADOS 2023														
RESUMEN NARRATIVO	INDICADORES			META ANUAL 2023	LÍNEA BASE 2021	METAS POR FRECUENCIA				MEDIOS DE VERIFICACIÓN Y FUENTE DE INFORMACIÓN	SUPUESTOS			
	INDICADOR	FÓRMULA	FRECUENCIA			SEMESTRE		TRIMESTRE						
						I	II	I	II			III	IV	
C3. DEPÓSITOS EN GARANTÍA OTORGADOS														
ACTIVIDADES (Procesos)	A1C3. REVISIÓN DE RECURSOS FINANCIEROS PARA OTORGAR SOPORTE EN GARANTÍA LÍQUIDA PARA CRÉDITOS A PERSONAS MORALES EN LOS PARQUES DE FIDESUR	PROMEDIO DE RECURSOS DISPONIBLES PARA SOPORTE EN GARANTÍA LÍQUIDA	(RECURSOS FINANCIEROS DISPONIBLES PARA SOPORTE EN GARANTÍA LÍQUIDA / PERSONAS MORALES EN LOS PARQUES DE FIDESUR)	TRIMESTRAL	1,449,401.67	266,666.67			1,449,401.67	1,449,401.67	1,449,401.67	1,449,401.67	ARCHIVO DE CONCILIACIONES BANCARIAS / COORDINACIÓN CONTABLE	LAS PERSONAS MORALES CUMPLEN CON LOS REQUISITOS ESTABLECIDOS EN EL CONTRATO DE FIDEICOMISO PARA LA ENTREGA DE LOS RECURSOS COMO DEPÓSITOS EN GARANTÍA
	A2C3. INTEGRACIÓN DE EXPEDIENTES DE PERSONAS MORALES QUE SOLICITAN GARANTÍAS LÍQUIDAS PARA OBTENER CRÉDITOS.	PORCENTAJE DE EXPEDIENTES INTEGRADOS DE PERSONAS MORALES QUE SOLICITAN GARANTÍAS LÍQUIDAS PARA OBTENER CRÉDITOS.	(NÚMERO DE EXPEDIENTES INTEGRADOS DE PERSONAS MORALES QUE SOLICITAN GARANTÍAS LÍQUIDAS PARA OBTENER CRÉDITOS / NÚMERO DE EXPEDIENTES A INTEGRAR DE PERSONAS MORALES QUE SOLICITAN GARANTÍAS LÍQUIDAS PARA OBTENER CRÉDITOS) * 100	TRIMESTRAL	100.00	100.00			100.00	100.00	100.00	100.00	DESEMPEÑO TECNOPARQUES / COORDINACIÓN DE ESTADÍSTICA E INFORMACIÓN DEL FIDESUR	LAS PERSONAS MORALES CUMPLEN CON LOS REQUISITOS ESTABLECIDOS EN EL CONTRATO DE FIDEICOMISO PARA LA ENTREGA DE LOS RECURSOS COMO DEPÓSITOS EN GARANTÍA
	A3C3. ELABORACIÓN DE CONSTANCIAS FIDUCIARIAS COMO SOPORTE EN GARANTÍA LÍQUIDA PARA LA OBTENCIÓN DE CRÉDITOS POR PARTE DE LAS PERSONAS MORALES DE LOS PARQUES DE FIDESUR	PORCENTAJE DE CONSTANCIAS FIDUCIARIAS PARA SOPORTE DE CRÉDITOS DE LAS PERSONAS MORALES UBICADAS EN PARQUES DE FIDESUR	(CONSTANCIAS FIDUCIARIAS QUE SOPORTAN CRÉDITOS DE PERSONAS MORALES DE PARQUES DE FIDESUR ENTREGADAS / CONSTANCIAS FIDUCIARIAS PARA GARANTÍAS LÍQUIDAS PROGRAMADAS) * 100	TRIMESTRAL	100.00	100.00			100.00	100.00	100.00	100.00	ARCHIVO DE CONSTANCIAS / COORDINACIÓN CONTABLE	LAS PERSONAS MORALES CUMPLEN CON LOS REQUISITOS ESTABLECIDOS EN EL CONTRATO DE FIDEICOMISO PARA LA ENTREGA DE LOS RECURSOS COMO DEPÓSITOS EN GARANTÍA



GOBIERNO DEL ESTADO DE NUEVO LEÓN
SECRETARÍA DE FINANZAS Y TESORERÍA GENERAL DEL ESTADO
PRESUPUESTO POR RESULTADOS
REPORTE DE METAS ANUALES 2023

INSTITUCIÓN: INSTIT. DE INVESTIG. INNOVACIÓN Y ESTUDIOS DE POSGRADO PARA LA EDUCACIÓN DE N.L. (IIIEPE)
NOMBRE DEL PROGRAMA: INVESTIGACIÓN E INNOVACIÓN EDUCATIVA
EJE DEL PED: IGUALDAD PARA TODAS LAS PERSONAS
TEMA: EDUCACIÓN PARA TODOS Y TODOS
OBJETIVO: CONSTRUIR MEJORES CONDICIONES PARA REDUCIR LAS BRECHAS DE APRENDIZAJES, EL REZAGO E INEQUIDAD EDUCATIVA, HACIENDO DE NUEVO LEÓN EL MEJOR LUGAR PARA NACER, CRECER Y EDUCARSE.
ESTRATEGIA: DESARROLLAR PROGRAMAS DE FORMACIÓN DOCENTE.
LÍNEAS DE ACCIÓN: FORTALECER LA FORMACIÓN INICIAL Y CONTINUA, MEDIANTE UN SISTEMA DE CAPACITACIÓN ADECUADOS AL PERFIL, ENTORNO Y FUNCIÓN DE LA DIVERSIDAD DE AGENTES EDUCATIVOS.
BENEFICIARIO (PO/AE): PROFESIONALES DE LA EDUCACIÓN (DOCENTES, AUTORIDADES E INSTITUCIONES EDUCATIVAS)

CLASIFICACIÓN PROGRAMÁTICA: E257
CP CONAC "Modalidad": E

MATRIZ DE INDICADORES PARA RESULTADOS 2023															
RESUMEN NARRATIVO		INDICADORES					METAS POR FRECUENCIA				MEDIOS DE VERIFICACIÓN Y FUENTE DE INFORMACIÓN		SUPUESTOS		
		INDICADOR	FÓRMULA	FRECUENCIA	META ANUAL 2023	LÍNEA BASE 2021	SEMESTRE		TRIMESTRE						
							I	II	I	II				III	IV
FIN	CONTRIBUIR A INCREMENTAR LA CALIDAD EDUCATIVA MEDIANTE LOS PROCESOS DE INVESTIGACIÓN, FORMACIÓN Y DESARROLLO TECNOLÓGICO	PROMEDIO PORCENTUAL PONDERADO DE REPROBACIÓN EN LOS NIVELES PRIMARIA, SECUNDARIA Y EDUCACIÓN MEDIA SUPERIOR	(ÍNDICE DE REPROBACIÓN PONDERADA EN NIVEL PRIMARIA EN EL AÑO T + ÍNDICE DE REPROBACIÓN PONDERADA EN EL NIVEL SECUNDARIA EN EL AÑO T + ÍNDICE DE REPROBACIÓN PONDERADA EN LA EDUCACIÓN MEDIA SUPERIOR EN EL AÑO T) / (TOTAL DE ALUMNOS EN LOS TRES NIVELES EDUCATIVOS EN EL AÑO T)	ANUAL	2.70	2.32							REPORTE DE INDICADORES EDUCATIVOS. SECRETARÍA DE EDUCACIÓN PÚBLICA. (http://planeacion.sep.gob.mx/indicadores_pronosticos.aspx) INFORMACIÓN ESTADÍSTICA E INDICADORES EDUCATIVOS SEP http://www.planeacion.sep.gob.mx/estadistica/indicadores.aspx	LA ESTABILIDAD ECONÓMICA, DE SEGURIDAD Y SALUD EN EL ESTADO PERMITEN EL DESARROLLO DE ACTIVIDADES Y PROGRAMAS EDUCATIVOS DE MANERA NORMAL, ASÍ COMO LA ASISTENCIA REGULAR DE DOCENTES Y ESTUDIANTES EN LOS NIVELES DE EDUCACIÓN BÁSICA Y MEDIA SUPERIOR	
PROPÓSITO	LOS PROFESIONALES DE LA EDUCACIÓN MEJORAN SUS PRÁCTICAS EDUCATIVAS PARA INCIDIR EN EL DESARROLLO DE CAPACIDADES DE LOS ESTUDIANTES DE NUEVO LEÓN	TASA DE VARIACIÓN DE BENEFICIARIOS DE LOS PROYECTOS DEL IIIEPE	((BENEFICIARIOS DE LOS PROYECTOS DEL IIIEPE EN EL AÑO T - BENEFICIARIOS DE LOS PROYECTOS DEL IIIEPE EN EL AÑO T-1) / BENEFICIARIOS DE LOS PROYECTOS DEL IIIEPE EN EL AÑO T-1) * 100	ANUAL	1.00	45.05							INFORME ANUAL DE ACTIVIDADES / RECTORÍA	LOS ACTORES EDUCATIVOS QUE PARTICIPAN EN LOS PROYECTOS CUENTAN CON LAS CONDICIONES PARA DESARROLLAR INNOVACIONES EDUCATIVAS	
COMPONENTES	C1. SERVICIOS DE INVESTIGACIÓN EDUCATIVA PUBLICADOS	TASA DE VARIACIÓN DE SERVICIOS DE INVESTIGACIÓN PUBLICADOS	((SERVICIOS DE INVESTIGACIÓN PUBLICADOS EN EL AÑO T - SERVICIOS DE INVESTIGACIÓN PUBLICADOS T-1) / (SERVICIOS DE INVESTIGACIÓN PUBLICADOS T-1) * 100	SEMESTRAL	10.53	15.63	-36.36	10.53					REGISTRO DE PROYECTOS, PRODUCTOS, DIFUSIÓN, ASESORÍAS Y EVALUACIONES DE INVESTIGACIONES EDUCATIVAS / DIRECCIÓN GENERAL DE INVESTIGACIÓN DEL INSTITUTO DE INVESTIGACIÓN INNOVACIÓN Y ESTUDIOS DE POSGRADO PARA LA EDUCACIÓN DE N.L.	LOS ACTORES EDUCATIVOS SOLICITAN Y/O PARTICIPAN EN LA REALIZACIÓN DE PROYECTOS DE INVESTIGACIÓN.	
	C2. PROGRAMAS EDUCATIVOS PARA PROFESIONALES DE LA EDUCACIÓN IMPARTIDOS	TASA DE VARIACIÓN DE PROGRAMAS EDUCATIVOS IMPARTIDOS	((PROGRAMAS EDUCATIVOS IMPARTIDOS EN EL AÑO T - PROGRAMAS EDUCATIVOS IMPARTIDOS EN EL AÑO T-1) / PROGRAMAS EDUCATIVOS IMPARTIDOS EN EL AÑO T-1) * 100	SEMESTRAL	-23.08	11.11	-20.00	-23.08					REGISTRO DE PROGRAMAS EDUCATIVOS / DIRECCIÓN GENERAL DE FORMACIÓN DEL INSTITUTO DE INVESTIGACIÓN INNOVACIÓN Y ESTUDIOS DE POSGRADO PARA LA EDUCACIÓN DE N.L.	PROFESIONALES DE LA EDUCACIÓN PARTICIPAN EN PROCESOS FORMATIVOS PARA SU DESARROLLO PROFESIONAL	
	C3. SERVICIOS DIGITALES BRINDADOS	TASA DE VARIACIÓN DE PERSONAS USUARIAS-SERVICIO BRINDADOS	((USUARIOS-SERVICIO BRINDADOS EN EL AÑO T - USUARIOS-SERVICIO BRINDADOS EN EL AÑO T-1) / USUARIOS-SERVICIO BRINDADOS EN EL AÑO T-1) * 100	SEMESTRAL	1.00	0.03	-16.21	1.00					ESTADÍSTICA DE LAS PLATAFORMAS TECNOLÓGICAS DEL IIIEPE / DIRECCIÓN GENERAL DE DESARROLLO TECNOLÓGICO Y DIVULGACIÓN DEL INSTITUTO DE INVESTIGACIÓN INNOVACIÓN Y ESTUDIOS DE POSGRADO PARA LA EDUCACIÓN DE N.L.	PROFESIONALES DE LA EDUCACIÓN UTILIZAN LOS SERVICIOS DE LAS PLATAFORMAS TECNOLÓGICAS.	
C1. SERVICIOS DE INVESTIGACIÓN EDUCATIVA PUBLICADOS															
ACTIVIDADES (Procesos)	A1C1. ELABORACIÓN DE PROYECTOS DE INVESTIGACIÓN	PORCENTAJE DE PROYECTOS DE INVESTIGACIÓN ELABORADOS	((PROYECTOS DE INVESTIGACIÓN ELABORADOS / PROYECTOS DE INVESTIGACIÓN PROGRAMADOS) * 100	TRIMESTRAL	100.00	300.00							BASE DE DATOS DE ACTIVIDADES DE INVESTIGACIÓN EDUCATIVA / DIRECCIÓN GENERAL DE INVESTIGACIÓN DEL INSTITUTO DE INVESTIGACIÓN INNOVACIÓN Y ESTUDIOS DE POSGRADO PARA LA EDUCACIÓN DE N.L.	ACTORES EDUCATIVOS SOLICITAN O PROMUEVEN CONVENIOS PARA DESARROLLAR INVESTIGACIONES EDUCATIVAS.	
	A2C1. GENERACIÓN DE PRODUCTOS DE INVESTIGACIÓN	PORCENTAJE DE PRODUCTOS DE INVESTIGACIÓN GENERADOS	((PRODUCTOS DE INVESTIGACIÓN GENERADOS / PRODUCTOS DE INVESTIGACIÓN PROGRAMADOS) * 100	TRIMESTRAL	100.00	120.00							BASE DE DATOS DE ACTIVIDADES DE INVESTIGACIÓN EDUCATIVA / DIRECCIÓN GENERAL DE INVESTIGACIÓN DEL INSTITUTO DE INVESTIGACIÓN INNOVACIÓN Y ESTUDIOS DE POSGRADO PARA LA EDUCACIÓN DE N.L.	INSTANCIAS DICTAMINADORES ACEPTAN LOS PRODUCTOS DE INVESTIGACIÓN DE ACUERDO CON SUS LINEAMIENTOS O CRITERIOS ESTABLECIDOS.	
	A3C1. DIFUSIÓN Y DIVULGACIÓN Y DICTAMINACIÓN DE ACTIVIDADES DE INVESTIGACIÓN	PORCENTAJE DE RESULTADOS DE INVESTIGACIÓN DIFUNDIDOS, DIVULGADOS Y DICTAMINADOS	((RESULTADOS DE INVESTIGACIÓN DIFUNDIDOS, DIVULGADOS Y DICTAMINADOS / RESULTADOS DE INVESTIGACIÓN PROGRAMADOS) * 100	TRIMESTRAL	100.00	100.00							BASE DE DATOS DE ACTIVIDADES DE INVESTIGACIÓN EDUCATIVA / DIRECCIÓN GENERAL DE INVESTIGACIÓN DEL INSTITUTO DE INVESTIGACIÓN INNOVACIÓN Y ESTUDIOS DE POSGRADO PARA LA EDUCACIÓN DE N.L.	ACTORES EDUCATIVOS PROMUEVEN PROYECTOS Y ACTIVIDADES PARA LA DIFUSIÓN Y DIVULGACIÓN DE INVESTIGACIÓN	
C2. PROGRAMAS EDUCATIVOS PARA PROFESIONALES DE LA EDUCACIÓN IMPARTIDOS															
ACTIVIDADES (Procesos)	A1C2. REALIZACIÓN DE LA DIFUSIÓN DE PROGRAMAS EDUCATIVOS	PORCENTAJE DE ACTIVIDADES DE DIFUSIÓN DE PROGRAMAS EDUCATIVOS REALIZADAS	((ACTIVIDADES DE DIFUSIÓN DE PROGRAMAS EDUCATIVOS REALIZADAS / ACTIVIDADES DE DIFUSIÓN DE PROGRAMAS EDUCATIVOS PROGRAMADAS) * 100	TRIMESTRAL	100.00	100.00							BASE DE DATOS DE ACTIVIDADES DE DIFUSIÓN / COORDINACIÓN DE VINCULACIÓN DEL INSTITUTO DE INVESTIGACIÓN INNOVACIÓN Y ESTUDIOS DE POSGRADO PARA LA EDUCACIÓN DE N.L.	INSTITUCIONES ORIENTADAS AL TEMA DE LA EDUCACIÓN PARTICIPAN EN LA PROMOCIÓN DE LOS PROGRAMAS EDUCATIVOS.	

MATRIZ DE INDICADORES PARA RESULTADOS 2023														
RESUMEN NARRATIVO	INDICADORES				META ANUAL 2023	LÍNEA BASE 2021	METAS POR FRECUENCIA				MEDIOS DE VERIFICACIÓN Y FUENTE DE INFORMACIÓN	SUPUESTOS		
	INDICADOR	FÓRMULA	FRECUENCIA	SEMESTRE			TRIMESTRE							
				I			II	I	II	III			IV	
ACTIVIDADES (Procesos)	A2C2. INSCRIPCIÓN A PROGRAMAS DE POSGRADO	PORCENTAJE DE INSCRITOS EN LOS PROGRAMAS DE POSGRADO	(INSCRITOS EN PROGRAMAS DE POSGRADO / INSCRITOS PROYECTADOS) * 100	TRIMESTRAL	100.00	100.00			100.00	100.00	100.00	100.00	BASE DE DATOS DE PROGRAMAS FORMATIVOS / DIRECCIÓN GENERAL DE FORMACIÓN DEL INSTITUTO DE INVESTIGACIÓN INNOVACIÓN Y ESTUDIOS DE POSGRADO PARA LA EDUCACIÓN DE N.L.	PROFESIONALES DE LA EDUCACIÓN RECONOCEN LA IMPORTANCIA DE PROFESIONALIZARSE Y CUENTAN CON LAS CONDICIONES NECESARIAS PARA INGRESAR.
	A3C2. INSCRIPCIÓN A PROGRAMAS FORMACIÓN CONTINUA	PORCENTAJE DE INSCRITOS EN LOS PROGRAMAS DE FORMACIÓN CONTINUA	(INSCRITOS EN PROGRAMAS DE FORMACIÓN CONTINUA / INSCRITOS PROYECTADOS) * 100	TRIMESTRAL	100.00	100.00			100.00	100.00	100.00	100.00	BASE DE DATOS DE PROGRAMAS FORMATIVOS / DIRECCIÓN GENERAL DE FORMACIÓN DEL INSTITUTO DE INVESTIGACIÓN INNOVACIÓN Y ESTUDIOS DE POSGRADO PARA LA EDUCACIÓN DE N.L.	PROFESIONALES DE LA EDUCACIÓN RECONOCEN LA IMPORTANCIA DE PROFESIONALIZARSE Y CUENTAN CON LAS CONDICIONES NECESARIAS PARA INGRESAR.
	A4C2. MEDICIÓN DE SATISFACCIÓN A INSCRITOS EN POSGRADOS	PORCENTAJE DE INSCRITOS SATISFECHOS CON LOS CURSOS	(NÚMERO DE INSCRITOS SATISFECHOS CON LOS POSGRADOS / NÚMERO DE INSCRITOS EN POSGRADO ENCUESTADOS)*100	TRIMESTRAL	100.00	100.00			100.00	100.00	100.00	100.00	BASE DE DATOS DE PROGRAMAS FORMATIVOS / DIRECCIÓN GENERAL DE FORMACIÓN DEL INSTITUTO DE INVESTIGACIÓN INNOVACIÓN Y ESTUDIOS DE POSGRADO PARA LA EDUCACIÓN DE N.L.	ESTUDIANTES PARTICIPAN EN LA EVALUACIÓN DE LOS SERVICIOS RECIBIDOS.
C3. SERVICIOS DIGITALES BRINDADOS														
ACTIVIDADES (Procesos)	A1C3. OPERACIÓN DE PLATAFORMAS TECNOLÓGICAS	PORCENTAJE DE PLATAFORMAS TECNOLÓGICAS OPERADAS	(PLATAFORMAS TECNOLÓGICAS OPERADAS/ OPERACIÓN DE PLATAFORMAS TECNOLÓGICAS PROGRAMADA) * 100	TRIMESTRAL	100.00	110.00			100.00	100.00	100.00	100.00	BASE DE DATOS DE PROYECTOS DE PLATAFORMAS TECNOLÓGICAS / COORDINACIÓN DE DESARROLLO TECNOLÓGICO DEL INSTITUTO DE INVESTIGACIÓN INNOVACIÓN Y ESTUDIOS DE POSGRADO PARA LA EDUCACIÓN DE N.L.	PROVEEDORES ACREDITADOS CUENTAN CON OFERTAS COMERCIALES COMPETITIVAS.
	A2C3. ACTUALIZACIÓN DE PLATAFORMAS TECNOLÓGICAS	PORCENTAJE DE ACTUALIZACIÓN DE PLATAFORMAS TECNOLÓGICAS	(PLATAFORMAS TECNOLÓGICAS ACTUALIZADAS/ ACTUALIZACIONES PROGRAMADAS DE PLATAFORMAS TECNOLÓGICAS) * 100	TRIMESTRAL	100.00	248.59			100.00	100.00	100.00	100.00	BASE DE DATOS DE PROYECTOS DE PLATAFORMAS TECNOLÓGICAS / COORDINACIÓN DE DESARROLLO TECNOLÓGICO DEL INSTITUTO DE INVESTIGACIÓN INNOVACIÓN Y ESTUDIOS DE POSGRADO PARA LA EDUCACIÓN DE N.L.	LOS DESARROLLADORES DE PLATAFORMAS TECNOLÓGICAS REALIZAN ACTUALIZACIONES DE VERSIONES.
	A3C3. PUBLICACIÓN DE MATERIAL DIGITAL	PORCENTAJE DE PUBLICACIONES CARGADAS A LAS PLATAFORMAS	(MATERIALES DIGITALES PUBLICADOS / PUBLICACIONES DE MATERIAL DIGITAL PROGRAMADAS) * 100	TRIMESTRAL	100.00	77.60			100.00	100.00	100.00	100.00	BASE DE DATOS DE PROYECTOS DE PLATAFORMAS TECNOLÓGICAS / COORDINACIÓN DE DESARROLLO TECNOLÓGICO DEL INSTITUTO DE INVESTIGACIÓN INNOVACIÓN Y ESTUDIOS DE POSGRADO PARA LA EDUCACIÓN DE N.L.	LAS PLATAFORMAS TECNOLÓGICAS CUENTAN CON INFRAESTRUCTURA NECESARIA.
	A4C3. MEDICIÓN DE CONSULTAS DE PLATAFORMAS TECNOLÓGICAS	PORCENTAJE DE CONSULTAS LOGRADAS EN PLATAFORMAS TECNOLÓGICAS	(CONSULTAS RECIBIDAS A LAS PLATAFORMAS / CONSULTAS PROYECTADAS) * 100	TRIMESTRAL	100.00	100.00			100.00	100.00	100.00	100.00	BASE DE DATOS DE PROYECTOS DE PLATAFORMAS TECNOLÓGICAS / COORDINACIÓN DE DESARROLLO TECNOLÓGICO DEL INSTITUTO DE INVESTIGACIÓN INNOVACIÓN Y ESTUDIOS DE POSGRADO PARA LA EDUCACIÓN DE N.L.	LOS PROFESIONALES DE LA EDUCACIÓN ACCEDEN E INTERACTUARÁN CON LAS PLATAFORMAS TECNOLÓGICAS.



GOBIERNO DEL ESTADO DE NUEVO LEÓN
SECRETARÍA DE FINANZAS Y TESORERÍA GENERAL DEL ESTADO
PRESUPUESTO POR RESULTADOS
REPORTE DE METAS ANUALES 2023

INSTITUCIÓN: INSTITUTO REGISTRAL Y CATASTRAL DEL ESTADO DE NUEVO LEÓN
NOMBRE DEL PROGRAMA: SERVICIOS REGISTRALES Y CATASTRALES
EJE DEL PED: BUEN GOBIERNO
TEMA: GESTIÓN PÚBLICA EFICIENTE
OBJETIVO: IMPULSAR LA PLANEACIÓN Y LA ADMINISTRACIÓN EFICIENTE, MEDIANTE LA INCORPORACIÓN DE RECURSOS TECNOLÓGICOS, EL FORTALECIMIENTO INSTITUCIONAL Y LA MEJORA REGULATORIA.
ESTRATEGIA: MODERNIZAR Y PROTEGER LOS ARCHIVOS DEL ESTADO
EFICIENTAR LA PRESTACIÓN DE SERVICIOS ADMINISTRATIVOS EN LOS ARCHIVOS GENERAL, NOTARIAL Y DEL IRC DEL ESTADO.
PROFESIONALIZAR A LOS SERVIDORES PÚBLICOS EN LOS ARCHIVOS GENERAL, NOTARIAL Y DEL IRC.
LÍNEAS DE ACCIÓN: MODERNIZAR EL EQUIPO TECNOLÓGICO E INFORMÁTICO EN LOS ARCHIVOS GENERAL, NOTARIAL Y DEL IRC DEL ESTADO.
DIGITALIZAR LOS DOCUMENTOS QUE FORMAN PARTE DE LOS ARCHIVOS, Y PROTEGER LAS VERSIONES ELECTRÓNICAS DE LOS MISMOS.
BENEFICIARIO (PO/AE): USUARIOS DEL INSTITUTO REGISTRAL CATASTRAL DE NUEVO LEÓN (IRCNL).

CLASIFICACIÓN PROGRAMÁTICA: E242
CP CONAC "Modalidad": E

MATRIZ DE INDICADORES PARA RESULTADOS 2023

RESUMEN NARRATIVO	INDICADOR	FÓRMULA	FRECUENCIA	META ANUAL 2023	LÍNEA BASE 2021	METAS POR FRECUENCIA				MEDIOS DE VERIFICACIÓN Y FUENTE DE INFORMACIÓN	SUPUESTOS				
						SEMESTRE		TRIMESTRE							
						I	II	I	II			III	IV		
FIN	CONTRIBUIR A MODERNIZAR Y PROTEGER LOS ARCHIVOS DEL ESTADO MEDIANTE LA EXPEDICIÓN DE TRÁMITES Y SERVICIOS EFICIENTES Y EFICACES QUE ASEGUREN LA OBTENCIÓN DE CERTEZA JURÍDICA Y TÉCNICA PATRIMONIAL A LA CIUDADANÍA	TASA DE VARIACIÓN DE LA CALIFICACIÓN PROMEDIO DE REGISTRO PÚBLICO Y CATASTRO DE NUEVO LEÓN EN EL RANKING ANUAL DE LA SECRETARÍA DE DESARROLLO AGRARIO, TERRITORIAL Y URBANO (SEDATU)	$\frac{(((\text{CALIFICACIÓN DE REGISTRO PÚBLICO} + \text{CALIFICACIÓN DE CATASTRO})/2) \text{ EN EL AÑO T}) - (((\text{CALIFICACIÓN DE REGISTRO PÚBLICO} + \text{CALIFICACIÓN DE CATASTRO})/2) \text{ EN EL AÑO T-1})}{(((\text{CALIFICACIÓN DE REGISTRO PÚBLICO} + \text{CALIFICACIÓN DE CATASTRO})/2) \text{ EN EL AÑO T-1})} * 100$	ANUAL	NO DATO	NO DATO						DIAGNÓSTICO ANUAL DE SECRETARÍA DE DESARROLLO AGRARIO, TERRITORIAL Y URBANO (SEDATU)	LA POLÍTICA PÚBLICA FEDERAL Y ESTATAL ES ESTABLE		
PROPÓSITO	LA CIUDADANÍA USUARIA DEL IRCNL RECIBE TRÁMITES Y SERVICIOS REGISTRALES Y CATASTRALES EFICIENTES Y EFICACES	TASA DE VARIACIÓN DE LA CALIFICACIÓN GLOBAL OBTENIDA DE LA ENCUESTA DE CALIDAD EN EL SERVICIO CIUDADANO	$\frac{(\text{CALIFICACIÓN GLOBAL EN EL PERIODO T} - \text{CALIFICACIÓN GLOBAL EN EL PERIODO T-1})}{(\text{CALIFICACIÓN GLOBAL EN EL PERIODO T-1})} * 100$	ANUAL	NO DATO	NO DATO						REPORTE DE RESULTADOS DE ENCUESTAS DE CALIDAD EN EL SERVICIO/CONTRALORÍA INTERNA	QUE LOS CONVENIOS DE COLABORACIÓN ACTUALES GARANTICEN CONTAR CON LOS RECURSOS FINANCIEROS, MATERIALES Y HUMANOS NECESARIOS PARA LA OPERACIÓN DEL INSTITUTO REGISTRAL Y CATASTRAL DEL ESTADO DE NUEVO LEÓN		
COMPONENTES	C1. CONSTANCIAS DE INSCRIPCIÓN DE ACTOS INMOBILIARIOS Y MERCANTILES ENTREGADAS	TASA DE VARIACIÓN DE DÍAS PROMEDIO QUE TARDA LA ENTREGA DE CONSTANCIAS	$\frac{((\text{DÍAS PROMEDIO QUE TARDA LA ENTREGA DE CONSTANCIAS EN EL PERIODO T} - \text{DÍAS PROMEDIO QUE TARDA LA ENTREGA DE CONSTANCIAS EN EL PERIODO T-1}) / (\text{DÍAS PROMEDIO QUE TARDA LA ENTREGA DE CONSTANCIAS EN EL PERIODO T-1}) * 100$	TRIMESTRAL	NO DATO	NO DATO			NO DATO	NO DATO	NO DATO	NO DATO	INFORMES DE PRODUCTIVIDAD DE ÁREAS REGISTRALES DEL SISTEMA DE INFORMACIÓN PARA LA GESTIÓN REGISTRAL (SIGER) / DIRECCIÓN DE INFORMACIÓN	LOS SISTEMAS INFORMÁTICOS FUNCIONAN ADECUADAMENTE	
	C2. CERTIFICACIONES DE DOCUMENTOS REGISTRALES ENTREGADAS	TASA DE VARIACIÓN DE DÍAS PROMEDIO QUE TARDA LA ENTREGA DE CERTIFICACIONES DE DOCUMENTOS REGISTRALES	$\frac{((\text{DÍAS PROMEDIO QUE TARDA LA ENTREGA DE CERTIFICACIONES REGISTRALES EN EL PERIODO T} - \text{DÍAS PROMEDIO QUE TARDA LA ENTREGA DE CERTIFICACIONES REGISTRALES EN EL PERIODO T-1}) / (\text{DÍAS PROMEDIO QUE TARDA LA ENTREGA DE CERTIFICACIONES REGISTRALES EN EL PERIODO T-1}) * 100$	TRIMESTRAL	NO DATO	NO DATO			NO DATO	NO DATO	NO DATO	NO DATO	INFORMES DE PRODUCTIVIDAD DE ÁREAS REGISTRALES DEL SISTEMA DE INFORMACIÓN PARA LA GESTIÓN REGISTRAL (SIGER) / DIRECCIÓN DE INFORMACIÓN	LOS SISTEMAS INFORMÁTICOS FUNCIONAN ADECUADAMENTE	
	C3. COPIAS DE DOCUMENTOS ENTREGADAS	TASA DE VARIACIÓN DE DÍAS PROMEDIO QUE TARDA LA ENTREGA DE COPIAS DE DOCUMENTOS	$\frac{((\text{DÍAS PROMEDIO QUE TARDA LA ENTREGA DE COPIAS EN EL PERIODO T} - \text{DÍAS PROMEDIO QUE TARDA LA ENTREGA DE COPIAS EN EL PERIODO T-1}) / (\text{DÍAS PROMEDIO QUE TARDA LA ENTREGA DE COPIAS EN EL PERIODO T-1}) * 100$	TRIMESTRAL	NO DATO	NO DATO			NO DATO	NO DATO	NO DATO	NO DATO	PARÁMETROS OPERATIVOS MENSUALES / COORDINACIÓN DE ATENCIÓN A USUARIOS	LOS SISTEMAS INFORMÁTICOS FUNCIONAN ADECUADAMENTE	
	C4. SERVICIO DE CONSULTA DE REGISTROS DE INFORMACIÓN ENTREGADO	PORCENTAJE DE CONSULTA EFECTIVA DE DATOS O REGISTROS ENTREGADOS INMEDIATAMENTE	$\frac{(\text{CONSULTAS EFECTIVAS DE DATOS O REGISTROS} / \text{SOLICITUDES DE CONSULTAS DE DATOS O REGISTROS}) * 100$	TRIMESTRAL	NO DATO	NO DATO			NO DATO	NO DATO	NO DATO	NO DATO	NO DATO	REPORTE DE CONSULTAS EFECTIVAS / COORDINACIÓN DE ATENCIÓN A USUARIOS	EL SISTEMA INTEGRAL DE GESTIÓN REGISTRAL (SIGER) FUNCIONA ADECUADAMENTE
	C5. CONSTANCIAS CATASTRALES ENTREGADAS	TASA DE VARIACIÓN DE DÍAS PROMEDIO QUE TARDA LA ENTREGA DE CONSTANCIAS CATASTRALES	$\frac{((\text{DÍAS PROMEDIO QUE TARDA LA ENTREGA DE CONSTANCIAS CATASTRALES EN EL PERIODO T} - \text{DÍAS PROMEDIO QUE TARDA LA ENTREGA DE CONSTANCIAS CATASTRALES EN EL PERIODO T-1}) / (\text{DÍAS PROMEDIO QUE TARDA LA ENTREGA DE CONSTANCIAS CATASTRALES EN EL PERIODO T-1}) * 100$	TRIMESTRAL	NO DATO	NO DATO			NO DATO	NO DATO	NO DATO	NO DATO	NO DATO	INFORMES DE TRÁMITES CATASTRALES DEL SISTEMA DE GESTIÓN CATASTRAL (SGC) / DIRECCIÓN DE CATASTRO	LOS SISTEMAS INFORMÁTICOS FUNCIONAN ADECUADAMENTE
	C6. CERTIFICACIONES DE DOCUMENTOS CATASTRALES ENTREGADAS	TASA DE VARIACIÓN DE DÍAS PROMEDIO QUE TARDA LA ENTREGA DE CERTIFICACIONES DE DOCUMENTOS CATASTRALES	$\frac{((\text{DÍAS PROMEDIO QUE TARDA LA ENTREGA DE CERTIFICACIONES CATASTRALES EN EL PERIODO T} - \text{DÍAS PROMEDIO QUE TARDA LA ENTREGA DE CERTIFICACIONES CATASTRALES EN EL PERIODO T-1}) / (\text{DÍAS PROMEDIO QUE TARDA LA ENTREGA DE CERTIFICACIONES CATASTRALES EN EL PERIODO T-1}) * 100$	TRIMESTRAL	NO DATO	NO DATO			NO DATO	NO DATO	NO DATO	NO DATO	NO DATO	INFORMES DE TRÁMITES CATASTRALES DEL SISTEMA DE GESTIÓN CATASTRAL (SGC) / DIRECCIÓN DE CATASTRO	LOS SISTEMAS INFORMÁTICOS FUNCIONAN ADECUADAMENTE
C1. CONSTANCIAS DE INSCRIPCIÓN DE ACTOS INMOBILIARIOS Y MERCANTILES ENTREGADAS															
ACTIVIDADES (Procesos)	A1C1. DIGITALIZACIÓN Y VALIDACIÓN DE IMÁGENES DE DOCUMENTOS	PORCENTAJE DE DOCUMENTOS REMITIDOS POR EL ÁREA REGISTRAL DIGITALIZADOS Y VALIDADOS	$\frac{((\text{PROMEDIO DE DOCUMENTOS DIGITALIZADOS Y VALIDADOS}) / (\text{PROMEDIO DE DOCUMENTOS REMITIDOS POR EL ÁREA REGISTRAL})) * 100$	TRIMESTRAL	NO DATO	NO DATO			NO DATO	NO DATO	NO DATO	NO DATO	NO DATO	REPORTE DE DOCUMENTOS TURNADOS AL ÁREA DE DIGITALIZACIÓN Y VALIDACIÓN, REPORTE DE PRODUCCIÓN DE DIGITALIZACIÓN Y VALIDACIÓN/JEFATURA DE DIGITALIZACIÓN Y VALIDACIÓN	LOS EQUIPOS DE ESCANEO FUNCIONAN ADECUADAMENTE Y EXISTE SUFICIENTE PERSONAL QUE DIGITALICE LOS DOCUMENTOS
	A2C1. CAPACITACIÓN DE RECURSOS HUMANOS	TASA DE VARIACIÓN DE HORAS EFECTIVAS DE CAPACITACIÓN DE PERSONAL	$\frac{((\text{SUMATORIA DE HORAS EFECTIVAS DE CAPACITACIÓN EN EL PERIODO T} - \text{SUMATORIA DE HORAS EFECTIVAS DE CAPACITACIÓN EN EL PERIODO T-1}) / (\text{SUMATORIA DE HORAS EFECTIVAS DE CAPACITACIÓN EN EL PERIODO T-1}) * 100$	TRIMESTRAL	NO DATO	NO DATO			NO DATO	NO DATO	NO DATO	NO DATO	NO DATO	REPORTE DE CAPACITACIÓN / UNIDAD DE ADMINISTRACIÓN Y FINANZAS	SE GENERA Y TRANSMITE LA INFORMACIÓN DE CAPACITACIÓN DE GOBIERNO CENTRAL OPORTUNAMENTE

MATRIZ DE INDICADORES PARA RESULTADOS 2023														
RESUMEN NARRATIVO		INDICADORES				META ANUAL 2023	LÍNEA BASE 2021	METAS POR FRECUENCIA				MEDIOS DE VERIFICACIÓN Y FUENTE DE INFORMACIÓN	SUPUESTOS	
		INDICADOR	FÓRMULA	FRECUENCIA	SEMESTRE			TRIMESTRE						
					I			II	I	II	III			IV
ACTIVIDADES (Procesos)	A3C1. RECEPCIÓN DE SOLICITUDES DE CONSTANCIAS INGRESADAS POR VENTANILLA	PORCENTAJE DE SOLICITUDES DE CONSTANCIAS INGRESADAS POR VENTANILLA TURNADAS	((PROMEDIO DE SOLICITUDES DE CONSTANCIAS TURNADAS AL ÁREA REGISTRAL) / (PROMEDIO DE SOLICITUDES DE CONSTANCIAS RECIBIDAS)) * 100	TRIMESTRAL	NO DATO	NO DATO			NO DATO	NO DATO	NO DATO	NO DATO	REPORTE DE DOCUMENTOS TURNADOS AL ÁREA REGISTRAL/RECEPCIÓN DE DOCUMENTOS. SISTEMA DE INFORMACIÓN PARA LA GESTIÓN REGISTRAL (SIGER) /DIRECCIÓN DE INFORMACIÓN	LOS SISTEMAS INFORMÁTICOS FUNCIONAN ADECUADAMENTE Y EXISTE SUFICIENTE PERSONAL QUE CAPTURE LAS SOLICITUDES INGRESADAS
	A4C1. REALIZACIÓN ANÁLISIS DE SOLICITUDES TURNADAS AL ÁREA REGISTRAL PARA DETERMINAR SU PROCEDENCIA	PORCENTAJE DE SOLICITUDES INGRESADAS AL ÁREA REGISTRAL ANALIZADAS	((PROMEDIO DE SOLICITUDES ANALIZADAS)/(PROMEDIO DE SOLICITUDES DIARIAS TURNADAS POR RECEPCIÓN DE DOCUMENTOS)) * 100	TRIMESTRAL	NO DATO	NO DATO			NO DATO	NO DATO	NO DATO	NO DATO	REPORTE DE PRODUCTIVIDAD ÁREAS REGISTRALES / COORDINACIÓN DE PROCESOS REGISTRALES	LOS SISTEMAS INFORMÁTICOS FUNCIONAN ADECUADAMENTE Y SE CUENTA CON RECURSOS FINANCIEROS, MATERIALES Y DE PERSONAL PARA ANALIZAR SOLICITUDES
	A5C1. REALIZACIÓN DE REGISTRO DE DOCUMENTOS (AUTORIZACIÓN Y FIRMA DE CONSTANCIAS)	PORCENTAJE DE DOCUMENTOS REGISTRADOS	((PROMEDIO DE DOCUMENTOS REGISTRADOS) / (PROMEDIO DE SOLICITUDES ANALIZADAS EN I)) * 100	TRIMESTRAL	NO DATO	NO DATO			NO DATO	NO DATO	NO DATO	NO DATO	SISTEMA DE INFORMACIÓN PARA LA GESTIÓN REGISTRAL (SIGER), SISTEMA INTEGRAL REGISTRAL (SIR) / DIRECCIÓN DE INFORMACIÓN	LOS SISTEMAS INFORMÁTICOS FUNCIONAN ADECUADAMENTE Y SE CUENTA CON RECURSOS DE PERSONAL PARA GESTIONAR LOS DOCUMENTOS
C2. CERTIFICACIONES DE DOCUMENTOS REGISTRALES ENTREGADAS														
ACTIVIDADES (Procesos)	A1C2. DIGITALIZACIÓN Y VALIDACIÓN DE IMÁGENES DE DOCUMENTOS	PORCENTAJE DE DOCUMENTOS REMITIDOS POR EL ÁREA REGISTRAL DIGITALIZADOS Y VALIDADOS	((PROMEDIO DE DOCUMENTOS DIGITALIZADOS Y VALIDADOS) / (PROMEDIO DE DOCUMENTOS REMITIDOS POR EL ÁREA REGISTRAL)) * 100	TRIMESTRAL	NO DATO	NO DATO			NO DATO	NO DATO	NO DATO	NO DATO	REPORTE DE DOCUMENTOS TURNADOS AL ÁREA DE DIGITALIZACIÓN Y VALIDACIÓN; JEFATURA DE DIGITALIZACIÓN Y VALIDACIÓN	LOS EQUIPOS DE ESCANEÓ FUNCIONAN ADECUADAMENTE Y EXISTE SUFICIENTE PERSONAL QUE DIGITALICE LOS DOCUMENTOS
	A2C2. CAPACITACIÓN DE RECURSOS HUMANOS	TASA DE VARIACIÓN DE HORAS EFECTIVAS DE CAPACITACIÓN DE PERSONAL	((SUMATORIA DE HORAS EFECTIVAS DE CAPACITACIÓN EN EL PERIODO T - SUMATORIA DE HORAS EFECTIVAS DE CAPACITACIÓN EN EL PERIODO T-1) / (SUMATORIA DE HORAS EFECTIVAS DE CAPACITACIÓN EN EL PERIODO T-1)) * 100	TRIMESTRAL	NO DATO	NO DATO			NO DATO	NO DATO	NO DATO	NO DATO	REPORTE DE CAPACITACIÓN /UNIDAD DE ADMINISTRACIÓN Y FINANZAS	SE GENERA Y TRANSMITE LA INFORMACIÓN DE CAPACITACIÓN DE GOBIERNO CENTRAL OPORTUNAMENTE
	A3C2. RECEPCIÓN DE SOLICITUDES DE CERTIFICACIONES INGRESADAS POR VENTANILLA	PORCENTAJE DE SOLICITUDES DE CERTIFICACIONES INGRESADAS POR VENTANILLA TURNADAS AL ÁREA REGISTRAL	((PROMEDIO DE SOLICITUDES DE CERTIFICACIONES TURNADAS AL ÁREA REGISTRAL EN EL PERIODO T/ (PROMEDIO DE SOLICITUDES DE CERTIFICACIONES RECIBIDAS POR RECEPCIÓN DE DOCUMENTOS EN EL PERIODO T)) * 100	TRIMESTRAL	NO DATO	NO DATO			NO DATO	NO DATO	NO DATO	NO DATO	REPORTE DE DOCUMENTOS INGRESADOS / ÁREA DE RECEPCIÓN DE DOCUMENTOS	EL SISTEMA INFORMÁTICO FUNCIONA ADECUADAMENTE
	A4C2. REALIZACIÓN DE ANÁLISIS DE SOLICITUDES DE CERTIFICACIONES PARA DETERMINAR SU PROCEDENCIA	PORCENTAJE DE SOLICITUDES DE CERTIFICACIONES ANALIZADAS	((PROMEDIO DE SOLICITUDES DE CERTIFICACIONES ANALIZADAS / (PROMEDIO DE SOLICITUDES DE CERTIFICACIONES TURNADAS POR RECEPCIÓN DE DOCUMENTOS)) * 100	TRIMESTRAL	NO DATO	NO DATO			NO DATO	NO DATO	NO DATO	NO DATO	REPORTE DE PRODUCTIVIDAD ÁREAS REGISTRALES / COORDINACIÓN DE PROCESOS REGISTRALES	EL SISTEMA INFORMÁTICO FUNCIONA ADECUADAMENTE
	A5C2. EXPEDICIÓN DE CERTIFICACIONES DE DOCUMENTOS (AUTORIZACIÓN Y FIRMA DE CERTIFICACIONES)	PORCENTAJE DE CERTIFICACIONES EXPEDIDAS	((PROMEDIO DE CERTIFICACIONES DE DOCUMENTOS EXPEDIDAS / PROMEDIO DE CERTIFICACIONES DE DOCUMENTOS ANALIZADAS)) * 100	TRIMESTRAL	NO DATO	NO DATO			NO DATO	NO DATO	NO DATO	NO DATO	SISTEMA DE INFORMACIÓN PARA LA GESTIÓN REGISTRAL (SIGER), SISTEMA INTEGRAL REGISTRAL (SIR) / DIRECCIÓN DE INFORMACIÓN	EL SISTEMA INFORMÁTICO FUNCIONA ADECUADAMENTE
C3. COPIAS DE DOCUMENTOS ENTREGADAS														
ACTIVIDADES (Procesos)	A1C3. ATENCIÓN DE SOLICITUDES DE COPIAS DE DOCUMENTOS	PORCENTAJE DE SOLICITUDES DE COPIAS DE DOCUMENTOS CON IMÁGENES NO LOCALIZADAS	((SOLICITUDES DE COPIAS DE DOCUMENTOS CON IMÁGENES NO LOCALIZADAS) / (SOLICITUDES DE COPIAS DE DOCUMENTOS SOLICITADAS))*100	TRIMESTRAL	NO DATO	NO DATO			NO DATO	NO DATO	NO DATO	NO DATO	REPORTE DE COPIAS DE DOCUMENTOS/COORDINACIÓN DE ATENCIÓN A USUARIOS	EL SISTEMA INFORMÁTICO FUNCIONA ADECUADAMENTE
	A2C3. EXPEDICIÓN DE COPIAS DE DOCUMENTOS EN EL MISMO DÍA	PORCENTAJE DE COPIAS DE DOCUMENTOS EXPEDIDOS	((SOLICITUDES DE COPIAS DE DOCUMENTOS ATENDIDAS EL MISMO DÍA) / (SOLICITUDES DE COPIAS DE DOCUMENTOS REQUERIDAS)) * 100	TRIMESTRAL	NO DATO	NO DATO			NO DATO	NO DATO	NO DATO	NO DATO	REPORTE DE COPIAS DE DOCUMENTOS/COORDINACIÓN DE ATENCIÓN A USUARIOS	EL SISTEMA INFORMÁTICO FUNCIONA ADECUADAMENTE
C4. SERVICIO DE CONSULTA DE REGISTROS DE INFORMACIÓN ENTREGADO														
ACTIVIDADES (Procesos)	A1C4. EXPEDICIÓN DE DATOS DE REGISTRO DE FORMA INMEDIATA	PORCENTAJE DE DATOS DE REGISTRO PROPORCIONADOS	(DATOS DE REGISTRO PROPORCIONADOS EL MISMO DÍA) / (DATOS DE REGISTRO SOLICITADOS)) * 100	TRIMESTRAL	NO DATO	NO DATO			NO DATO	NO DATO	NO DATO	NO DATO	REPORTE DE DATOS DE REGISTRO EXPEDIDOS / JEFATURA DE DATOS DE REGISTRO	LA BASE DE DATOS DEL ÍNDICE DE PROPIETARIOS ESTÁ ACTUALIZADA
	A2C4. REALIZACIÓN DE CONSULTA DE IMAGEN DE INSCRIPCIÓN	PORCENTAJE DE IMÁGENES DE INSCRIPCIÓN CONSULTADAS	(IMÁGENES DE INSCRIPCIÓN CONSULTADAS / (IMÁGENES DE INSCRIPCIÓN SOLICITADAS)) * 100	TRIMESTRAL	NO DATO	NO DATO			NO DATO	NO DATO	NO DATO	NO DATO	REPORTE DE IMÁGENES DE INSCRIPCIÓN CONSULTADAS / JEFATURA DE CONSULTA DE IMÁGENES Y COPIAS SIMPLES	EL ACERVO DIGITAL ESTÁ ACTUALIZADO

MATRIZ DE INDICADORES PARA RESULTADOS 2023														
RESUMEN NARRATIVO	INDICADORES						METAS POR FRECUENCIA				MEDIOS DE VERIFICACIÓN Y FUENTE DE INFORMACIÓN	SUPUESTOS		
	INDICADOR	FÓRMULA	FRECUENCIA	META ANUAL 2023	LÍNEA BASE 2021	SEMESTRE		TRIMESTRE						
						I	II	I	II	III			IV	
C5. CONSTANCIAS CATASTRALES ENTREGADAS														
ACTIVIDADES (Procesos)	A1C5. PROCESAMIENTO DE CONSTANCIAS CATASTRALES EN EL SISTEMA DE GESTIÓN CATASTRAL (SGC)	PORCENTAJE DE CONSTANCIAS CATASTRALES PROCESADAS	$((\text{PROMEDIO DE CONSTANCIAS PROCESADAS EN EL SGC}) / (\text{PROMEDIO DE CONSTANCIAS SOLICITADAS A TRAVÉS DEL PORTAL})) * 100$	TRIMESTRAL	NO DATO	NO DATO			NO DATO	NO DATO	NO DATO	NO DATO	REPORTE DE SOLICITUDES INGRESADAS EN EL PORTAL/DIRECCIÓN DE INFORMACIÓN; REPORTE DE SOLICITUDES DE CONSTANCIAS PROCESADAS EN EL SGC/DIRECCIÓN DE CATASTRO	LA BASE DE DATOS DEL SISTEMA DE GESTIÓN CATASTRAL ESTÁ ACTUALIZADA
	A2C5. EXPEDICIÓN DE CONSTANCIAS CATASTRALES	PORCENTAJE DE CONSTANCIAS EXPEDIDAS	$((\text{SOLICITUDES DE CONSTANCIAS CATASTRALES EXPEDIDAS}) / (\text{SOLICITUDES DE CONSTANCIAS GENERADAS EN EL SISTEMA DE GESTIÓN CATASTRAL})) * 100$	TRIMESTRAL	NO DATO	NO DATO			NO DATO	NO DATO	NO DATO	NO DATO	REPORTE DE SOLICITUDES GENERADAS EN EL SGC/DIRECCIÓN DE CATASTRO	LA BASE DE DATOS DEL SISTEMA DE GESTIÓN CATASTRAL ESTÁ ACTUALIZADA
C6. CERTIFICACIONES DE DOCUMENTOS CATASTRALES ENTREGADAS														
ACTIVIDADES (Procesos)	A1C6. PROCESAMIENTO DE CERTIFICACIONES CATASTRALES EN EL SISTEMA DE GESTIÓN CATASTRAL (SGC)	PORCENTAJE DE CERTIFICACIONES CATASTRALES PROCESADAS	$((\text{PROMEDIO DE CERTIFICACIONES PROCESADAS EN EL SGC}) / (\text{PROMEDIO DE CERTIFICACIONES SOLICITADAS A TRAVÉS DEL PORTAL})) * 100$	TRIMESTRAL	NO DATO	NO DATO			NO DATO	NO DATO	NO DATO	NO DATO	REPORTE DE SOLICITUDES INGRESADAS EN EL PORTAL/DIRECCIÓN DE INFORMACIÓN; REPORTE DE SOLICITUDES DE CERTIFICACIONES PROCESADAS EN EL SGC/DIRECCIÓN DE CATASTRO	LA BASE DE DATOS DEL SISTEMA DE GESTIÓN CATASTRAL ESTÁ ACTUALIZADA
	A2C6. EXPEDICIÓN DE CERTIFICACIONES CATASTRALES	PORCENTAJE DE CERTIFICACIONES EXPEDIDAS	$((\text{SOLICITUDES DE CERTIFICACIONES CATASTRALES EXPEDIDAS}) / (\text{SOLICITUDES DE CERTIFICACIONES GENERADAS EN EL SISTEMA DE GESTIÓN CATASTRAL})) * 100$	TRIMESTRAL	NO DATO	NO DATO			NO DATO	NO DATO	NO DATO	NO DATO	REPORTE DE SOLICITUDES GENERADAS EN EL SGC/DIRECCIÓN DE CATASTRO	LA BASE DE DATOS DEL SISTEMA DE GESTIÓN CATASTRAL ESTÁ ACTUALIZADA

INSTITUCIÓN: UNIVERSIDAD DE CIENCIAS DE LA SEGURIDAD
NOMBRE DEL PROGRAMA: PROFESIONALIZACIÓN DEL SISTEMA INTEGRAL DE SEGURIDAD PÚBLICA
EJE DEL PED: BUEN GOBIERNO
TEMA: FORTALECIMIENTO DE LAS INSTITUCIONES DE SEGURIDAD PÚBLICA
OBJETIVO: CONTAR CON UNA CORPORACIÓN POLICIAL DE CALIDAD, BASADA EN EL DESARROLLO HUMANO, PARA HACER FRENTE A LA CRIMINALIDAD EN EL ESTADO
ESTRATEGIA: RELANZAR LA FUERZA CIVIL BAJO LOS ESTÁNDARES DE UNA POLICÍA DE ÉLITE
LÍNEAS DE ACCIÓN: ASEGURAR LA CALIDAD, CAPACIDAD Y DESARROLLO HUMANO DE LOS POLICÍAS Y EL BIENESTAR DE SUS FAMILIAS, IMPULSANDO LA DIGNIFICACIÓN POLICIAL
BENEFICIARIO (PO/AE): ALUMNOS INSCRITOS A LA UNIVERSIDAD DE CIENCIAS DE LA SEGURIDAD

CLASIFICACIÓN PROGRAMÁTICA: E217
CP CNAC "Modalidad": E

RESUMEN NARRATIVO		INDICADORES						METAS POR FRECUENCIA						MEDIOS DE VERIFICACIÓN Y FUENTE DE INFORMACIÓN	SUPUESTOS
		INDICADOR	FÓRMULA	FRECUENCIA	META ANUAL 2023	LÍNEA BASE 2021	SEMESTRE		TRIMESTRE						
							I	II	I	II	III	IV			
FIN	CONTRIBUIR A MEJORAR LA ATENCIÓN A LA CIUDADANÍA POR PARTE DE LOS ELEMENTOS DE SEGURIDAD PÚBLICA MEDIANTE LA MEJORA EN LA CALIDAD DEL SERVICIO	TASA DE VARIACIÓN DE LA MEJORA DE LA CALIDAD DEL SERVICIO	((PROPORCIÓN DE LA POBLACIÓN QUE HA EXPERIMENTADO UNA MEJORA EN LA CALIDAD DEL SERVICIO EN EL AÑO T - PROPORCIÓN DE LA POBLACIÓN QUE HA EXPERIMENTADO UNA MEJORA EN LA CALIDAD DEL SERVICIO EN EL AÑO T-1) / PROPORCIÓN DE LA POBLACIÓN QUE HA EXPERIMENTADO UNA MEJORA EN LA CALIDAD DEL SERVICIO EN EL AÑO T-1) * 100	ANUAL	0.89	9.46								ENCUESTA NACIONAL DE CALIDAD E IMPACTO GUBERNAMENTAL (ENCIG) 2015: TABULADOS PREDEFINIDOS VI / INEGI HTTP://WWW.BETA.INEGI.ORG.MX/PROYECTOS/ENCHOGARES/REGULARES/ENCIG/2015/	LAS AUTORIDADES ESTATALES Y MUNICIPALES ENVÍAN AL PERSONAL DE SUS CUERPOS DE SEGURIDAD A RECIBIR CAPACITACIÓN
PROPÓSITO	LOS ALUMNOS INSCRITOS A LA UNIVERSIDAD DE CIENCIAS DE LA SEGURIDAD CUENTAN CON COMPETENCIAS Y SE PROFESIONALIZAN PARA EJERCER SUS FUNCIONES	TASA DE VARIACIÓN DE EFICIENCIA TERMINAL	((EFICIENCIA TERMINAL DEL AÑO T - EFICIENCIA TERMINAL DEL AÑO T-1) / EFICIENCIA TERMINAL DEL AÑO T-1) * 100	ANUAL	0.20	6.40								BASE DE DATOS DE CONTROL ESCOLAR / DEPARTAMENTO DE ADMISIONES Y SERVICIOS ESCOLARES	LOS ALUMNOS CONCLUYEN SATISFACTORIAMENTE SU PROGRAMA ACADÉMICO
COMPONENTES	C1. SERVICIO DE FORMACIÓN DE LA DIVISIÓN DE PROFESIONALIZACIÓN IMPARTIDA (BÁSICA, TÉCNICO SUPERIOR, E INICIAL EQUIVALENTE)	TASA DE VARIACIÓN DE EFICIENCIA TERMINAL DE PROFESIONALIZACIÓN	((EFICIENCIA TERMINAL DEL AÑO T - EFICIENCIA TERMINAL DEL AÑO T-1) / EFICIENCIA TERMINAL DEL AÑO T-1) * 100	SEMESTRAL	0.15	6.40	0.15	0.15						BASE DE DATOS DE CONTROL ESCOLAR / DEPARTAMENTO DE ADMISIONES Y SERVICIOS ESCOLARES	EL ALUMNADO CONCLUYE SATISFACTORIAMENTE SU PROGRAMA ACADÉMICO
	C2. SERVICIO DE EDUCACIÓN DE POSGRADO IMPARTIDO	TASA DE VARIACIÓN DE EFICIENCIA TERMINAL DE POSGRADO	((EFICIENCIA TERMINAL EN POSGRADO DEL AÑO T - EFICIENCIA TERMINAL EN POSGRADO DEL AÑO T-1) / EFICIENCIA TERMINAL EN POSGRADO DEL AÑO T-1) * 100	SEMESTRAL	100.00	0.00	100.00	100.00						BASE DE DATOS DE POSGRADO / DEPARTAMENTO DE ADMISIONES Y SERVICIOS ESCOLARES	EL ALUMNADO CONCLUYE SATISFACTORIAMENTE SU PROGRAMA DE POSGRADO
	C3. PROYECTOS DE INVESTIGACIÓN PUBLICADOS	PORCENTAJE DE PROYECTOS DE INVESTIGACIÓN PUBLICADOS	(PROYECTOS DE INVESTIGACIÓN PUBLICADOS / PROYECTOS DE INVESTIGACIÓN PROGRAMADOS) * 100	SEMESTRAL	100.00	85.70	100.00	100.00						PLAN DE TRABAJO / COORDINACIÓN DE ESCUELA DE INVESTIGACIONES DE SEGURIDAD PÚBLICA	SE CUENTA CON RECURSOS FINANCIEROS, MATERIALES Y DE PERSONAL PARA PUBLICAR PROYECTOS DE INVESTIGACIÓN
	C4. EDUCACIÓN CONTINUA IMPARTIDA (CURSOS, TALLERES, COLOQUIOS, CONGRESOS)	PORCENTAJE DE EVENTOS DE EDUCACIÓN CONTINUA REALIZADOS	(EVENTOS DE EDUCACIÓN CONTINUA IMPARTIDOS / EVENTOS DE EDUCACIÓN CONTINUA PROGRAMADOS) * 100	SEMESTRAL	100.00	100.00	100.00	100.00						PLAN DE TRABAJO / COORDINACIÓN DE LA ESCUELA DE EDUCACIÓN CONTINUA	SE CUENTA CON RECURSOS FINANCIEROS, MATERIALES Y DE PERSONAL PARA IMPARTIR EVENTOS DE EDUCACIÓN CONTINUA
	C5. CAPACITACIÓN DOCENTE IMPARTIDA	PORCENTAJE DE DOCENTES CAPACITADOS	(DOCENTES CAPACITADOS / TOTAL DE DOCENTES PROGRAMADOS PARA CAPACITACIÓN) * 100	SEMESTRAL	100.00	263.00	100.00	100.00						BASE DE DATOS DE FORMACIÓN Y DESARROLLO DOCENTE / COORDINACIÓN DE DESARROLLO ACADÉMICO	EXISTEN LOS RECURSOS MATERIALES, HUMANOS Y ECONÓMICOS PARA ABRIR LOS GRUPOS DE CAPACITACIÓN
C1. SERVICIO DE FORMACIÓN DE LA DIVISIÓN DE PROFESIONALIZACIÓN IMPARTIDA (BÁSICA, TÉCNICO SUPERIOR, E INICIAL EQUIVALENTE)															
ACTIVIDADES (Procesos)	A1C1. DIFUSIÓN DE PROGRAMAS DE ESCUELA BÁSICA	PORCENTAJE DE ACTIVIDADES DE DIFUSIÓN DE PROGRAMAS DE ESCUELA BÁSICA REALIZADAS	(ACTIVIDADES DE DIFUSIÓN DE PROGRAMAS DE ESCUELA BÁSICA REALIZADAS / ACTIVIDADES DE DIFUSIÓN DE PROGRAMAS DE ESCUELA BÁSICA PROGRAMADAS) * 100	TRIMESTRAL	100.00	47.50			100.00	100.00	100.00	100.00		BASE DE DATOS DE EXTENSIÓN Y VINCULACIÓN / COORDINACIÓN DE EXTENSIÓN Y VINCULACIÓN	SE CUENTA CON RECURSOS FINANCIEROS, MATERIALES Y DE PERSONAL PARA DIFUNDIR LOS PROGRAMAS DE LA ESCUELA BÁSICA
	A2C1. MATRICULACIÓN DE ALUMNADO	PORCENTAJE DE ALUMNOS MATRICULADOS	(ALUMNOS MATRICULADOS / ALUMNOS PROGRAMADOS PARA MATRICULACIÓN) * 100	TRIMESTRAL	100.00	94.29			100.00	100.00	100.00	100.00		BASE DE DATOS DE BÁSICA Y MANDO / COORDINACIÓN DE ADMISIONES Y SERVICIOS ESCOLARES	ALUMNADO QUE CUMPLE CON LOS REQUISITOS DE MATRICULACIÓN
	A3C1. CERTIFICACIÓN DEL ALUMNADO	PORCENTAJE DE ALUMNADO CERTIFICADO	(ALUMNADO CERTIFICADO / CERTIFICACIÓN DE ALUMNADO PROGRAMADA) * 100	TRIMESTRAL	100.00	94.29			100.00	100.00	100.00	100.00		BASE DATOS DE BÁSICA / COORDINACIÓN DE ADMISIONES Y SERVICIOS ESCOLARES	ALUMNADO QUE CONCLUYE EXITOSAMENTE SUS PROGRAMAS ACADÉMICOS
C2. SERVICIO DE EDUCACIÓN DE POSGRADO IMPARTIDO															
ACTIVIDADES (Procesos)	A1C2. INSCRIPCIÓN DE ALUMNOS	PORCENTAJE DE ALUMNOS INSCRITOS	(ALUMNOS INSCRITOS EN EL AÑO T / ALUMNOS PROGRAMADOS PARA INSCRIPCIÓN EN EL AÑO T-1) * 100	TRIMESTRAL	100.00	0.00			100.00	100.00	100.00	100.00		BASE DE DATOS DE ALUMNOS DE POSGRADO / DEPARTAMENTO DE ADMISIONES Y SERVICIOS ESCOLARES	SE CUENTA CON ASPIRANTES A LOS PROGRAMAS DE ASPIRANTES Y CUMPLEN CON LOS REQUISITOS DE ADMISIÓN
	A2C2. CERTIFICACIÓN DE ALUMNOS DE POSGRADO	PORCENTAJE DE ALUMNOS CERTIFICADOS	(CERTIFICADOS DE ALUMNOS DE POSGRADO ENTREGADOS / CERTIFICADOS PROGRAMADOS) * 100	TRIMESTRAL	100.00	0.00			100.00	100.00	100.00	100.00		BASE DE DATOS DE POSGRADO / DEPARTAMENTO DE ADMISIONES Y SERVICIOS ESCOLARES	LOS ALUMNOS CONCLUYEN SATISFACTORIAMENTE LOS PROGRAMAS ACADÉMICOS

MATRIZ DE INDICADORES PARA RESULTADOS 2023															
RESUMEN NARRATIVO		INDICADORES				METAS POR FRECUENCIA						MEDIOS DE VERIFICACIÓN Y FUENTE DE INFORMACIÓN		SUPUESTOS	
		INDICADOR	FÓRMULA	FRECUENCIA	META ANUAL 2023	LÍNEA BASE 2021	SEMESTRE		TRIMESTRE						
							I	II	I	II	III				IV
ACTIVIDADES (Procesos)	A3C2. DIFUSIÓN DE PROGRAMAS DE ESCUELA DE POSGRADO	PORCENTAJE DE ACTIVIDADES DE DIFUSIÓN DE PROGRAMAS DE ESCUELA DE POSGRADO REALIZADAS	((ACTIVIDADES DE DIFUSIÓN DE PROGRAMAS DE ESCUELA DE POSGRADO REALIZADAS / ACTIVIDADES DE DIFUSIÓN DE PROGRAMAS DE ESCUELA DE POSGRADO PROGRAMADAS) * 100	TRIMESTRAL	100	100.00			100.00	100.00	100.00	100.00	BASE DE DATOS DE LA COORDINACIÓN DE LA ESCUELA DE POSGRADO / DIVISIÓN DE ESPECIALIZACIÓN	SE CUENTA CON RECURSOS FINANCIEROS, MATERIALES Y DE PERSONAL PARA DIFUNDIR LOS PROGRAMAS DE LA ESCUELA DE POSGRADO	
C3. PROYECTOS DE INVESTIGACIÓN PUBLICADOS															
ACTIVIDADES (Procesos)	A1C3. PROYECTOS DE INVESTIGACIÓN CONCLUIDOS	PORCENTAJE DE PROYECTOS DE INVESTIGACIÓN CONCLUIDOS	((PROYECTOS DE INVESTIGACIÓN CONCLUIDOS / PROYECTOS DE INVESTIGACIÓN PLANEADOS) * 100	TRIMESTRAL	100.00	85.71			100.00	100.00	100.00	100.00	PLAN DE TRABAJO / ESCUELA DE INVESTIGACIONES DE SEGURIDAD PÚBLICA	SE CUENTA CON RECURSOS FINANCIEROS, MATERIALES Y DE PERSONAL PARA EL DESARROLLO DE LOS PROYECTOS DE INVESTIGACIÓN	
ACTIVIDADES (Procesos)	A2C3. RECEPCIÓN DE ARTÍCULOS PARA LA REVISTA DE SEGURIDAD	TASA DE VARIACIÓN DE ARTÍCULOS RECIBIDOS	((ARTÍCULOS RECIBIDOS PARA LA EDICIÓN T - ARTÍCULOS RECIBIDOS PARA LA EDICIÓN T-1) / ARTÍCULOS RECIBIDOS PARA LA EDICIÓN T-1) * 100	TRIMESTRAL	100.00	-44.44			100.00	100.00	100.00	100.00	PLAN DE TRABAJO / ESCUELA DE INVESTIGACIONES DE SEGURIDAD PÚBLICA	SE RECIBEN ARTÍCULOS PARA SU GESTIÓN POR PARTE DE LA ESCUELA DE INVESTIGACIONES	
	A3C3. DICTAMINACIÓN DE INVESTIGACIONES PARA PUBLICACIONES ESPECIALES	TASA DE VARIACIÓN DE DICTAMENES DE INVESTIGACIONES PARA PUBLICACIONES ESPECIALES	((DICTAMINACIÓN DE INVESTIGACIONES PARA PUBLICACIONES ESPECIALES EN EL TRIMESTRE T - DICTAMINACIÓN DE INVESTIGACIONES PARA PUBLICACIONES ESPECIALES EN EL TRIMESTRE T-1) / DICTAMINACIÓN DE INVESTIGACIONES PARA PUBLICACIONES ESPECIALES EN EL TRIMESTRE T-1) * 100	TRIMESTRAL	100.00	100.00			100.00	100.00	100.00	100.00	BASE DE DATOS DE LA ESCUELA E INVESTIGACIONES / ESCUELA DE INVESTIGACIONES DE SEGURIDAD PÚBLICA	SE RECIBEN INVESTIGACIONES ESPECIALES PARA SER DICTAMINADAS	
C4. EDUCACIÓN CONTINUA IMPARTIDA (CURSOS, TALLERES, COLOQUIOS, CONGRESOS)															
ACTIVIDADES (Procesos)	A1C4. CURSOS DE EDUCACIÓN CONTINUA	PORCENTAJE DE CURSOS DE EDUCACIÓN CONTINUA REALIZADOS	((CURSOS REALIZADOS / CURSOS PROGRAMADOS) * 100	TRIMESTRAL	100.00	100.00			100.00	100.00	100.00	100.00	PLAN DE TRABAJO / ESCUELA DE EDUCACIÓN CONTINUA	SE CUENTA CON RECURSOS FINANCIEROS, MATERIALES Y DE PERSONAL PARA EL DESARROLLO DE CURSOS DE EDUCACIÓN CONTINUA	
	A2C4. ENTREGA DE CONSTANCIAS O CERTIFICADOS	PORCENTAJE DE CONSTANCIAS O CERTIFICADOS ENTREGADOS	((CONSTANCIAS O CERTIFICADOS ENTREGADOS / CONSTANCIAS O CERTIFICADOS PROGRAMADOS) * 100	TRIMESTRAL	100.00	164.75			100.00	100.00	100.00	100.00	BASE DE DATOS EDUCACIÓN CONTINUA / DEPARTAMENTO DE ADMISIONES Y SERVICIOS ESCOLARES	LOS ALUMNOS CONCLUYEN SATISFACTORIAMENTE LOS CURSOS DE LA ESCUELA DE EDUCACIÓN CONTINUA	
	A3C4. EVENTOS ACADÉMICOS	PORCENTAJE DE EVENTOS REALIZADOS	((EVENTOS REALIZADOS / EVENTOS PROGRAMADOS) * 100	TRIMESTRAL	100.00	100.00			100.00	100.00	100.00	100.00	PLAN DE TRABAJO DE LA DIVISIÓN DE ESPECIALIZACIÓN Y DE LA DIVISIÓN DE PROFESIONALIZACIÓN	SE CUENTA CON RECURSOS FINANCIEROS, MATERIALES Y DE PERSONAL PARA EL DESARROLLO DE EVENTOS ACADÉMICOS	
	A4C4. REGISTRO DE ASISTENTES A EVENTOS ACADÉMICOS	PORCENTAJE DE ASISTENTES A EVENTOS ACADÉMICOS	((REGISTRO DE ASISTENTES A EVENTOS ACADÉMICOS / REGISTRO DE ASISTENTES A EVENTOS ACADÉMICOS PROYECTADOS) * 100	TRIMESTRAL	100.00	99.99			100.00	100.00	100.00	100.00	LISTAS DE ASISTENCIA DE EDUCACIÓN CONTINUA / ESCUELA DE EDUCACIÓN CONTINUA	SE CUENTA CON RECURSOS FINANCIEROS, MATERIALES Y DE PERSONAL PARA LOS EVENTOS ACADÉMICOS	
C5. CAPACITACIÓN DOCENTE IMPARTIDA															
ACTIVIDADES (Procesos)	A1C5. CAPACITACIONES A DOCENTES UCS	PORCENTAJE DE DOCENTES UCS CAPACITADOS	((DOCENTES CAPACITADOS / DOCENTES PROGRAMADOS) * 100	TRIMESTRAL	100.00	100.00			100.00	100.00	100.00	100.00	PLAN DE TRABAJO / FORMACIÓN Y DESARROLLO DOCENTE	SE CUENTA CON RECURSOS FINANCIEROS, MATERIALES Y DE PERSONAL PARA LOS PROCESOS ADMINISTRATIVOS	
	A2C5. ASESORÍA PERSONALIZADA PARA LA EVIDENCIA	PORCENTAJE DE ASESORÍAS REALIZADAS	((ASESORÍAS REALIZADAS / ASESORÍAS PROGRAMADAS) * 100	TRIMESTRAL	100.00	587.00			100.00	100.00	100.00	100.00	BASE DE DATOS DE FORMACIÓN Y DESARROLLO DOCENTE / COORDINACIÓN DE DESARROLLO ACADÉMICO	LOS DOCENTES ACUDEN A LAS ASESORÍAS	
	A3C5. ENTREGA DE CONSTANCIAS O CERTIFICADOS	PORCENTAJE DE CONSTANCIAS O CERTIFICADOS ENTREGADOS	((CONSTANCIAS O CERTIFICADOS ENTREGADOS / CONSTANCIAS O CERTIFICADOS PROGRAMADOS) * 100	TRIMESTRAL	100.00	84.21			100.00	100.00	100.00	100.00	BASE DE DATOS DE FORMACIÓN Y DESARROLLO DOCENTE / COORDINACIÓN DE DESARROLLO ACADÉMICO	LOS DOCENTES CONCLUYEN SATISFACTORIAMENTE LA CAPACITACIÓN	
	A4C5. EVALUACIÓN DE LA CALIDAD PEDAGÓGICA DE LOS DOCENTES	TASA DE VARIACIÓN DE LA MEDIA DE LA EVALUACIÓN DE LA CALIDAD EDUCATIVA DE DOCENTES	((RESULTADO DE LA MEDIA DE LA CALIDAD EDUCATIVA DE DOCENTES DEL PERIODO T - RESULTADO DE LA MEDIA DE LA CALIDAD EDUCATIVA DE DOCENTES DEL PERIODO T-1) / RESULTADO DE LA MEDIA DE LA CALIDAD EDUCATIVA DE DOCENTES DEL PERIODO T-1) * 100	TRIMESTRAL	1.80	2.67			1.80	1.80	1.80	1.80	1.80	BASE DE DATOS DE FORMACIÓN Y DESARROLLO DOCENTE / COORDINACIÓN DE DESARROLLO ACADÉMICO	LOS DOCENTES CUMPLEN CON EL PERFIL DOCENTE INSTITUCIONAL
	A5C5. REALIZACIÓN DE EVENTOS FORMATIVOS PARA DOCENTES	PORCENTAJE DE EVENTOS FORMATIVOS REALIZADOS	((EVENTOS FORMATIVOS REALIZADOS / EVENTOS FORMATIVOS PROGRAMADOS) * 100	TRIMESTRAL	100.00	100.00			100.00	100.00	100.00	100.00	100.00	PLAN DE TRABAJO / DESARROLLO DOCENTE	SE CUENTA CON RECURSOS FINANCIEROS, MATERIALES Y DE PERSONAL PARA LA REALIZACIÓN DE EVENTOS FORMATIVOS

INSTITUCIÓN: UNIVERSIDAD POLITÉCNICA DE GARCÍA (UPG)
NOMBRE DEL PROGRAMA: EDUCACIÓN POLITÉCNICA DE GARCÍA
EJE DEL PED: IGUALDAD PARA TODAS LAS PERSONAS
TEMA: EDUCACIÓN PARA TODOS Y TODOS
OBJETIVO: CONSTRUIR MEJORES CONDICIONES PARA REDUCIR LAS BRECHAS DE APRENDIZAJES, EL REZAGO E INEQUIDAD EDUCATIVA, HACIENDO DE NUEVO LEÓN EL MEJOR LUGAR PARA NACER, CRECER Y EDUCARSE
ESTRATEGIA: FOMENTAR EL MODELO DE EDUCACIÓN DUAL Y VINCULACIÓN PERMANENTE ENTRE LA EDUCACIÓN MEDIA SUPERIOR Y SUPERIOR
LÍNEAS DE ACCIÓN: OFRECER ESTRATEGIAS EDUCATIVAS INNOVADORAS DE FORMACIÓN PROFESIONAL, EN LAS ESCUELAS DE EDUCACIÓN MEDIA SUPERIOR Y SUPERIOR
BENEFICIARIO (PO/AE): ALUMNOS DE LA UNIVERSIDAD POLITÉCNICA DE GARCÍA

CLASIFICACIÓN PROGRAMÁTICA: E251
CP CONAC "Modalidad": E

MATRIZ DE INDICADORES PARA RESULTADOS 2023

RESUMEN NARRATIVO		INDICADORES			METAS POR FRECUENCIA								MEDIOS DE VERIFICACIÓN Y FUENTE DE INFORMACIÓN	SUPUESTOS	
		INDICADOR	FÓRMULA	FRECUENCIA	META ANUAL 2023	LÍNEA BASE 2021	SEMESTRE		TRIMESTRE						
							I	II	I	II	III	IV			
FIN	CONTRIBUIR A INCREMENTAR LA EFICIENCIA TERMINAL DE LA EDUCACIÓN SUPERIOR MEDIANTE LOS SERVICIOS EDUCATIVOS PROPORCIONADOS POR EL SISTEMA DE UNIVERSIDADES POLITÉCNICAS DE NUEVO LEÓN	EFICIENCIA TERMINAL DEL SUBSISTEMA DE UNIVERSIDADES POLITÉCNICAS DEL ESTADO DE NUEVO LEÓN	(ALUMNOS EGRESADOS DE UNA MISMA GENERACIÓN / ALUMNOS DE NUEVO INGRESO DE LA MISMA GENERACIÓN) * 100	ANUAL	45.12	34.82								MODELO DE EVALUACIÓN DE LA CALIDAD DEL SUBSISTEMA DE UNIVERSIDADES POLITÉCNICAS / UNIVERSIDAD POLITÉCNICA DE GARCÍA	LAS CONDICIONES ECONÓMICAS DEL ESTADO PERMITEN QUE LOS ESTUDIANTES CONTINÚEN SUS ESTUDIOS
PROPÓSITO	LOS ALUMNOS DE EDUCACIÓN SUPERIOR DE LAS UNIVERSIDADES POLITÉCNICAS ADQUIEREN LAS COMPETENCIAS QUE DEMANDA EL SECTOR PRODUCTIVO DE LA REGIÓN	CALIFICACIÓN PROMEDIO DEL GRADO DE SATISFACCIÓN DE EMPLEADORES QUE CONTRATAN A EGRESADOS DEL SISTEMA DE UNIVERSIDADES POLITÉCNICAS	(TOTAL DEL RESULTADO DE LAS PREGUNTAS DE LA ENCUESTA DE GRADO DE SATISFACCIÓN DEL SISTEMA UP'S / (TOTAL DE LAS ENCUESTAS APLICADAS EN EL SISTEMA UP'S - TOTAL DE ENCUESTAS CON REACTIVO "NO APLICAN" EN EL SISTEMA UP'S - TOTAL DE ENCUESTAS CON REACTIVO "NO ESPECIFICADO" EN EL SISTEMA UP'S) * 2	ANUAL	8.50	8.85								REPORTE DE SATISFACCIÓN DE EMPLEADORES / UNIVERSIDAD POLITÉCNICA DE GARCÍA	LOS ALUMNOS CUMPLEN CON EL PROGRAMA DE ESTUDIOS DE MANERA SATISFACTORIA
COMPONENTES	C1. SERVICIO DE EDUCACIÓN SUPERIOR (LICENCIATURAS) PROPORCIONADO	TASA DE VARIACIÓN DE MATRÍCULA	(MATRÍCULA EN EL SEMESTRE T - MATRÍCULA EN EL SEMESTRE T-1) / MATRÍCULA EN EL SEMESTRE T-1) * 100	SEMESTRAL	33.42	-14.46	-8.40	33.42						REPORTE DE MATRÍCULA ALCANZADA DE LA ESTADÍSTICA BÁSICA DEL SUBSISTEMA DE UP'S (SEMESTRE 1 MATRÍCULA ALCANZADA EN SEPTIEMBRE DEL AÑO INMEDIATO ANTERIOR; SEMESTRE 2 MATRÍCULA ALCANZADA EN MAYO DEL AÑO VIGENTE) / SERVICIOS ESCOLARES DE CADA UNIVERSIDAD POLITÉCNICA	LOS ALUMNOS ESTÁN INTERESADOS EN LOS PROGRAMAS DE ESTUDIO PROPORCIONADOS POR LAS UNIVERSIDADES POLITÉCNICAS
	C2. ESTADÍAS EN EL SECTOR PRODUCTIVO OTORGADA	PORCENTAJE DE ESTADÍAS EN EL SECTOR PRODUCTIVO OTORGADAS	(ESTADÍAS DE ALUMNOS QUE CURSAN EL ÚLTIMO CUATRIMESTRE DE ESTUDIOS / TOTAL DE ALUMNOS QUE CURSAN EL ÚLTIMO CUATRIMESTRE DE ESTUDIOS) * 100	SEMESTRAL	81.01	100.00	81.01	81.01						REPORTE DE ESTADÍAS DE CADA UP / ÁREA RESPONSABLE DE REPORTAR ESTADÍAS DE CADA UNIVERSIDAD POLITÉCNICA	LAS EMPRESAS ESTÁN INTERESADAS EN ACEPTAR ALUMNOS EN ESTADÍAS
	C3. BECAS OTORGADAS	PORCENTAJE DE RECURSOS PRESUPUESTALES EJERCIDOS EN BECAS	(RECURSOS PRESUPUESTALES EJERCIDOS EN BECAS / PRESUPUESTO AUTORIZADO PARA BECAS) * 100	TRIMESTRAL	100.00	15.00			100.00	100.00	100.00	100.00		SISTEMA INTEGRAL DE ADMINISTRACIÓN DE LA POLITÉCNICA / ÁREA DE ADMINISTRACIÓN Y FINANZAS DE CADA UP	LOS ALUMNOS CUMPLEN CON EL REGLAMENTO DE BECAS DE CADA UP
	C4. SERVICIOS Y ESTUDIOS TECNOLÓGICOS (AL SECTOR PÚBLICO Y SECTOR PRODUCTIVO) BRINDADOS	TASA DE VARIACIÓN DE INGRESOS PROPIOS POR CONCEPTO DE SERVICIOS Y ESTUDIOS TECNOLÓGICOS BRINDADOS	(INGRESOS PROPIOS POR CONCEPTO DE SERVICIOS Y ESTUDIOS TECNOLÓGICOS EN EL TRIMESTRE T - INGRESOS PROPIOS POR CONCEPTO DE SERVICIOS Y ESTUDIOS TECNOLÓGICOS EN EL TRIMESTRE T-1) / INGRESOS PROPIOS POR CONCEPTO DE SERVICIOS Y ESTUDIOS TECNOLÓGICOS EN EL TRIMESTRE T-1) * 100	TRIMESTRAL	0.00	0.00			0.00	0.00	0.00	0.00		SISTEMA INTEGRAL DE ADMINISTRACIÓN DE LA POLITÉCNICA / ÁREA DE ADMINISTRACIÓN Y FINANZAS DE CADA UP	LAS EMPRESAS REQUIEREN DE SERVICIOS Y ESTUDIOS TECNOLÓGICOS POR PARTE DE LAS UP'S
C1. SERVICIO DE EDUCACIÓN SUPERIOR (LICENCIATURAS) PROPORCIONADO															
ACTIVIDADES (Procesos)	A1C1. INSCRIPCIÓN DE ALUMNOS	PORCENTAJE DE INSCRIPCIÓN DE ALUMNOS	(INSCRIPCIONES DE ALUMNOS REALIZADAS / INSCRIPCIONES DE ALUMNOS PROGRAMADAS) * 100	TRIMESTRAL	100.00	81.12			100.00	100.00	100.00	100.00		MODELO DE EVALUACIÓN DE LA CALIDAD DEL SUBSISTEMA DE UNIVERSIDADES POLITÉCNICAS / UNIVERSIDAD POLITÉCNICA DE GARCÍA	SE CUENTA CON LOS RECURSOS HUMANOS, FINANCIEROS, TECNOLÓGICOS Y MATERIALES
	A2C1. ELABORACIÓN DEL PROGRAMA CUATRIMESTRAL DE ASIGNATURAS	PORCENTAJE DE ELABORACIÓN DEL PROGRAMA CUATRIMESTRAL DE ASIGNATURAS	(ELABORACIÓN DEL PROGRAMA CUATRIMESTRAL DE ASIGNATURAS / PROGRAMA CUATRIMESTRAL) * 100	TRIMESTRAL	100.00	100.00			100.00	100.00	100.00	100.00		PROGRAMA CUATRIMESTRAL DE ASIGNATURAS / DEPARTAMENTO DE SERVICIOS ESCOLARES	SE CUENTA CON LOS RECURSOS HUMANOS, FINANCIEROS, TECNOLÓGICOS Y MATERIALES
	A3C1. EVALUACIÓN DEL APROVECHAMIENTO ACADÉMICO	PROMEDIO GENERAL DE APROVECHAMIENTO ACADÉMICO	(SUMATORIA DE LOS PROMEDIOS OBTENIDOS DE CADA CARRERA / TOTAL DE PROGRAMAS EDUCATIVOS)	TRIMESTRAL	7.39	8.74			7.39	7.39	7.39	7.39		MODELO DE EVALUACIÓN DE LA CALIDAD DEL SUBSISTEMA DE UNIVERSIDADES POLITÉCNICAS / UNIVERSIDAD POLITÉCNICA DE GARCÍA	SE CUENTA CON LOS RECURSOS HUMANOS, FINANCIEROS, TECNOLÓGICOS Y MATERIALES
C2. ESTADÍAS EN EL SECTOR PRODUCTIVO OTORGADA															
ACTIVIDADES (Procesos)	A1C2. EMISIÓN DE CARTAS DE ACEPTACIÓN DE ESTADÍAS	PORCENTAJE DE CARTAS DE ACEPTACIÓN DE ESTADÍAS EMITIDAS	(CARTAS DE ACEPTACIÓN DE ESTADÍAS EMITIDAS / CARTAS DE ACEPTACIÓN DE ESTADÍAS PROGRAMADAS) * 100	TRIMESTRAL	100.00	100.00			100.00	100.00	100.00	100.00		EXPEDIENTES DE ESTANCIAS Y ESTADÍAS / DEPARTAMENTO DE VINCULACIÓN Y DIFUSIÓN	SE CUENTA CON LOS RECURSOS HUMANOS, FINANCIEROS, TECNOLÓGICOS Y MATERIALES
	A2C2. VALIDACIÓN DE REPORTES DE ESTADÍAS	PORCENTAJE DE REPORTES DE ESTADÍAS VALIDADOS	(REPORTES DE ESTADÍAS VALIDADOS / REPORTES DE ESTADÍAS PROGRAMADOS) * 100	TRIMESTRAL	100.00	92.85			100.00	100.00	100.00	100.00		EXPEDIENTES DE ESTANCIAS Y ESTADÍAS / DEPARTAMENTO DE VINCULACIÓN Y DIFUSIÓN	SE CUENTA CON LOS RECURSOS HUMANOS, FINANCIEROS, TECNOLÓGICOS Y MATERIALES
	A3C2. EMISIÓN DE CONSTANCIAS DE LIBERACIÓN DE ESTADÍAS	PORCENTAJE DE CONSTANCIAS DE LIBERACIÓN DE ESTADÍAS	(CONSTANCIAS DE LIBERACIÓN DE ESTADÍAS EMITIDAS / CONSTANCIAS DE LIBERACIÓN DE ESTADÍAS PROGRAMADAS) * 100	TRIMESTRAL	100.00	92.85			100.00	100.00	100.00	100.00		EXPEDIENTES DE ESTANCIAS Y ESTADÍAS / DEPARTAMENTO DE VINCULACIÓN Y DIFUSIÓN	SE CUENTA CON LOS RECURSOS HUMANOS, FINANCIEROS, TECNOLÓGICOS Y MATERIALES

MATRIZ DE INDICADORES PARA RESULTADOS 2023														
RESUMEN NARRATIVO	INDICADORES				META ANUAL 2023	LÍNEA BASE 2021	METAS POR FRECUENCIA				MEDIOS DE VERIFICACIÓN Y FUENTE DE INFORMACIÓN	SUPUESTOS		
	INDICADOR	FÓRMULA	FRECUENCIA	SEMESTRE			TRIMESTRE							
				I			II	I	II	III			IV	
C3. BECAS OTORGADAS														
ACTIVIDADES (Procesos)	A1C3. PUBLICACIÓN DE CONVOCATORIAS DE BECAS	PORCENTAJE DE CONVOCATORIAS PUBLICADAS	(CONVOCATORIAS PUBLICADAS / CONVOCATORIAS PROGRAMADAS) * 100	TRIMESTRAL	100.00	100.00			100.00	100.00	100.00	100.00	REGISTRO DE BECAS / DEPARTAMENTO DE TUTORÍAS Y ASESORÍAS	SE CUENTA CON LOS RECURSOS HUMANOS, FINANCIEROS, TECNOLÓGICOS Y MATERIALES
	A2C3. REGISTRO DE SOLICITUDES DE BECAS	PORCENTAJE DE SOLICITUDES DE BECAS REGISTRADAS	(SOLICITUDES DE BECAS REGISTRADAS / SOLICITUDES DE BECAS PROGRAMADAS) * 100	TRIMESTRAL	100.00	100.00			100.00	100.00	100.00	100.00	REGISTRO DE BECAS / DEPARTAMENTO DE TUTORÍAS Y ASESORÍAS	SE CUENTA CON LOS RECURSOS HUMANOS, FINANCIEROS, TECNOLÓGICOS Y MATERIALES
	A3C3. REGISTRO DE BECAS AUTORIZADAS	PORCENTAJE DE BECAS AUTORIZADAS	(BECAS AUTORIZADAS / BECAS SOLICITADAS) * 100	TRIMESTRAL	100.00	67.33			100.00	100.00	100.00	100.00	MODELO DE EVALUACIÓN DE LA CALIDAD DEL SUBSISTEMA DE UNIVERSIDADES POLITÉCNICAS / UNIVERSIDAD POLITÉCNICA DE GARCÍA	SE CUENTA CON LOS RECURSOS HUMANOS, FINANCIEROS, TECNOLÓGICOS Y MATERIALES
C4. SERVICIOS Y ESTUDIOS TECNOLÓGICOS (AL SECTOR PÚBLICO Y SECTOR PRODUCTIVO) BRINDADOS														
ACTIVIDADES (Procesos)	A1C4. ACTUALIZACIÓN DEL CATÁLOGO DE SERVICIOS TECNOLÓGICOS	PORCENTAJE DE ACTUALIZACIÓN DEL CATÁLOGO DE SERVICIOS TECNOLÓGICOS	(CATÁLOGO DE SERVICIOS TECNOLÓGICOS ACTUALIZADO / CATÁLOGO DE SERVICIOS TECNOLÓGICOS PROGRAMADO) * 100	TRIMESTRAL	100.00	100.00			100.00	100.00	100.00	100.00	CATÁLOGO DE SERVICIOS TECNOLÓGICOS / DEPARTAMENTO DE VINCULACIÓN Y DIFUSIÓN	SE CUENTA CON LOS RECURSOS HUMANOS, FINANCIEROS, TECNOLÓGICOS Y MATERIALES
	A2C4. FIRMA DE CONVENIOS DE PRESTACIÓN DE SERVICIOS TECNOLÓGICOS	PORCENTAJE DE CONVENIOS FIRMADOS	(CONVENIOS FIRMADOS / CONVENIOS PROGRAMADOS) * 100	TRIMESTRAL	100.00	100.00			100.00	100.00	100.00	100.00	REGISTRO DE CONVENIOS / DEPARTAMENTO DE VINCULACIÓN Y DIFUSIÓN	SE CUENTA CON LOS RECURSOS HUMANOS, FINANCIEROS, TECNOLÓGICOS Y MATERIALES



GOBIERNO DEL ESTADO DE NUEVO LEÓN
SECRETARÍA DE FINANZAS Y TESORERÍA GENERAL DEL ESTADO
PRESUPUESTO POR RESULTADOS
REPORTE DE METAS ANUALES 2023

INSTITUCIÓN: COLEGIO DE BACHILLERES MILITARIZADO "GENERAL MARIANO ESCOBEDO" DEL ESTADO DE NUEVO LEÓN
NOMBRE DEL PROGRAMA: COLEGIO DE BACHILLERES MILITARIZADO "GENERAL MARIANO ESCOBEDO" DEL ESTADO DE NUEVO LEÓN
EJE DEL PED: IGUALDAD PARA TODAS LAS PERSONAS
EDUCACIÓN PARA TODAS Y TODOS
TEMA: CONSTRUIR MEJORES CONDICIONES PARA REDUCIR LAS BRECHAS DE APRENDIZAJES, EL REZAGO E INEQUIDAD EDUCATIVA, HACIENDO DE NUEVO LEÓN EL MEJOR LUGAR PARA NACER, CRECER Y EDUCARSE
OBJETIVO:
ESTRATEGIA: FORTALECER EL MODELO DE EDUCACIÓN DUAL Y VINCULACIÓN PERTINENTE ENTRE LA EDUCACIÓN MEDIA SUPERIOR Y SUPERIOR
CONTRIBUIR A REDUCIR LA BRECHA ENTRE LAS HABILIDADES DESARROLLADAS EN LAS ESCUELAS Y LAS DEMANDAS DE LOS PRINCIPALES SECTORES PRODUCTIVOS DEL ESTADO
INCREMENTAR LA OFERTA DE PROGRAMAS DE EDUCACIÓN DUAL EN LA EDUCACIÓN MEDIA SUPERIOR Y SUPERIOR, CONSIDERANDO A LOS GRUPOS EN SITUACIÓN DE VULNERABILIDAD
LÍNEAS DE ACCIÓN: OFRECER ESTRATEGIAS EDUCATIVAS INNOVADORAS DE FORMACIÓN PROFESIONAL EN LAS ESCUELAS DE EDUCACIÓN MEDIA SUPERIOR Y SUPERIOR
PROMOVER LA TRANSICIÓN DE JÓVENES DE EDUCACIÓN SECUNDARIA A MEDIA SUPERIOR Y DEL NIVEL MEDIO SUPERIOR A SUPERIOR
FOMENTAR PROYECTOS DE LOS CENTROS EDUCATIVOS QUE PROMUEVAN EL DESARROLLO Y EL BIENESTAR INTEGRAL DE LOS ESTUDIANTES DESDE SU INGRESO HASTA LA CONCLUSIÓN EXITOSA DEL TRAYECTO EDUCATIVO
BENEFICIARIO (PO/AE): ALUMNOS DEL COLEGIO DE BACHILLERES MILITARIZADO "GENERAL MARIANO ESCOBEDO" DEL ESTADO DE NUEVO LEÓN

CLASIFICACIÓN PROGRAMÁTICA: E313
CP CONAC "Modalidad": E

MATRIZ DE INDICADORES PARA RESULTADOS 2023

RESUMEN NARRATIVO	INDICADORES						METAS POR FRECUENCIA				MEDIOS DE VERIFICACIÓN Y FUENTE DE INFORMACIÓN	SUPUESTOS		
	INDICADOR	FÓRMULA	FRECUENCIA	META ANUAL 2023	LÍNEA BASE 2021	SEMESTRE		TRIMESTRE						
						I	II	I	II	III			IV	
FIN	CONTRIBUIR A INCREMENTAR LA TASA BRUTA DE COBERTURA EN EDUCACIÓN MEDIA SUPERIOR MEDIANTE LOS SERVICIOS QUE BRINDAN LAS INSTITUCIONES DE BACHILLERATO EN EL ESTADO	PORCENTAJE DE COBERTURA DE EDUCACIÓN MEDIA SUPERIOR	(MATRÍCULA DE EDUCACIÓN MEDIA SUPERIOR / POBLACIÓN DE 15 A 17 AÑOS DE EDAD) * 100	ANUAL	3.70	2.40							ESTADÍSTICA 911 / DIRECCIÓN DE PLANEACIÓN Y COORDINACIÓN EDUCATIVA DE LA SECRETARÍA DE EDUCACIÓN	LOS PADRES PERMITEN LA ASISTENCIA DE SUS HIJOS AL COLEGIO DE BACHILLERES MILITARIZADO "GENERAL MARIANO ESCOBEDO" DEL ESTADO DE NUEVO LEÓN
PROPÓSITO	LOS ALUMNOS DEL COLEGIO FINALIZAN SATISFACTORIAMENTE SU EDUCACIÓN MEDIA SUPERIOR MILITARIZADA	EFICIENCIA TERMINAL	(EGRESADOS DEL COLEGIO EN EL AÑO T / NUEVO INGRESO AL COLEGIO EN EL AÑO T-3) * 100	ANUAL	72.10	46.18							SISTEMA DE CONTROL ESCOLAR DEL COLEGIO / DIRECCIÓN ACADÉMICA	LOS ALUMNOS APRUEBAN LAS MATERIAS DE SU PROGRAMA ACADÉMICO SATISFACTORIAMENTE
COMPONENTES	C1. SERVICIOS DE EDUCACIÓN MEDIA SUPERIOR MILITARIZADA OTORGADOS	TASA DE VARIACIÓN DE MATRÍCULA EN PLANTELES DEL COLEGIO	((MATRÍCULA DEL COLEGIO EN EL CICLO ESCOLAR T - MATRÍCULA DEL COLEGIO EN EL CICLO ESCOLAR T-1) / MATRÍCULA DEL COLEGIO EN EL CICLO ESCOLAR T-1) * 100	SEMESTRAL	31.73	56.56	15.05	31.73					REPORTES DE DIRECTORES DE PLANTELES Y ESTADÍSTICA DE LA DIRECCIÓN DE PLANEACIÓN Y DESARROLLO / DIRECCIÓN DE PLANEACIÓN Y DESARROLLO	LOS PADRES DE FAMILIA Y LOS ALUMNOS ESTÁN DISPUESTOS A RECIBIR EDUCACIÓN MEDIA SUPERIOR
	C2. ASESORÍAS ACADÉMICAS OTORGADAS	PORCENTAJE DE ALUMNOS CON ASESORÍAS ACADÉMICAS OTORGADAS	(ALUMNOS QUE ASISTEN A ASESORÍAS ACADÉMICAS / ALUMNOS DETECTADOS CON NECESIDADES DE ASESORÍAS ACADÉMICAS) * 100	SEMESTRAL	91.16	79.17	91.11	91.16					MINUTAS DE RESULTADOS / CONTROL ESCOLAR DEL COLEGIO; LISTAS DE ATENCIÓN DE APOYOS EDUCATIVOS / DIRECCIÓN ACADÉMICA; INFORME ANUAL DE ACTIVIDADES / DIRECCIÓN GENERAL DEL COLEGIO	LOS ALUMNOS ASISTEN Y DAN CONTINUIDAD A SUS ESTUDIOS EN EL COLEGIO; LOS PADRES DE FAMILIA O TUTORES PERMITEN QUE SUS HIJOS RECIBAN APOYO INTEGRAL POR PARTE DEL COLEGIO
	C3. ALIMENTOS ENTREGADOS	PORCENTAJE DE ALUMNOS QUE RECIBEN ALIMENTOS	(ALUMNOS QUE RECIBEN ALIMENTACIÓN EN EL COLEGIO EN EL CICLO ESCOLAR T / TOTAL DE ALUMNOS DEL COLEGIO EN EL CICLO ESCOLAR T) * 100	SEMESTRAL	100.00	59.03	100.00	100.00					REPORTE DE PLATILLOS ENTREGADOS / DIRECCIÓN DEL CUERPO DE ALUMNOS	LOS PROCESOS DE LICITACIÓN DE LA SECRETARÍA DE ADMINISTRACIÓN DEL GOBIERNO DEL ESTADO SE DAN EN TIEMPO Y FORMA Y NO SON DECLARADAS DESIERTAS
	C4. UNIFORMES ENTREGADOS	PORCENTAJE DE ALUMNOS QUE RECIBEN UNIFORMES ESCOLARES MILITARIZADOS	(ALUMNOS QUE RECIBEN UNIFORMES EN EL COLEGIO EN EL CICLO ESCOLAR T / TOTAL DE ALUMNOS DEL COLEGIO EN EL CICLO ESCOLAR T) * 100	SEMESTRAL	100.00	100.00	100.00	100.00					REPORTE DE UNIFORMES ENTREGADOS / DIRECCIÓN DEL CUERPO DE ALUMNOS	LOS PROCESOS DE LICITACIÓN DE LA SECRETARÍA DE ADMINISTRACIÓN DEL GOBIERNO DEL ESTADO SE DAN EN TIEMPO Y FORMA Y NO SON DECLARADAS DESIERTAS
C1. SERVICIOS DE EDUCACIÓN MEDIA SUPERIOR MILITARIZADA OTORGADOS														
ACTIVIDADES (Procesos)	A1C1. APLICACIÓN DE EXÁMENES DE ASIGNACIÓN DE ESPACIOS	PORCENTAJE DE EXÁMENES APLICADOS	(EXÁMENES APLICADOS / EXÁMENES PROGRAMADOS) * 100	TRIMESTRAL	100.00	100.00			0.00	0.00	100.00	100.00	LISTAS DE ASPIRANTES / COORDINACIÓN DE VINCULACIÓN	SE CUENTA CON LOS RECURSOS HUMANOS, FINANCIEROS, MATERIALES Y TECNOLÓGICOS
	A2C1. INSCRIPCIÓN DE ALUMNOS	PORCENTAJE DE INSCRIPCIONES REALIZADAS	(INSCRIPCIONES REALIZADAS / INSCRIPCIONES PROGRAMADAS) * 100	TRIMESTRAL	100.00	100.00			0.00	0.00	100.00	100.00	LISTAS DE INSCRIPCIÓN / CONTROL ESCOLAR	SE CUENTA CON LOS RECURSOS HUMANOS, FINANCIEROS, MATERIALES Y TECNOLÓGICOS
	A3C1. PROGRAMACIÓN DE HORAS-ASIGNATURAS A DOCENTES	PROMEDIO DE HORAS CLASE POR DOCENTE	(HORAS ASIGNADAS / DOCENTES)	TRIMESTRAL	28.00	24.48			28.00	28.00	28.00	28.00	REPORTE CARGA DOCENTE / DIRECCIÓN ACADÉMICA	SE CUENTA CON LOS RECURSOS HUMANOS, FINANCIEROS, MATERIALES Y TECNOLÓGICOS
C2. ASESORÍAS ACADÉMICAS OTORGADAS														
ACTIVIDADES (Procesos)	A1C2. DETECCIÓN DE ALUMNOS CON NECESIDADES DE ASESORÍA ACADÉMICA	PORCENTAJE DE ALUMNOS CON NECESIDADES DE ASESORÍA ACADÉMICA	(ALUMNOS CON NECESIDADES DE ASESORÍA ACADÉMICA / ALUMNOS DEL COLEGIO) * 100	TRIMESTRAL	43.22	32.07			48.93	48.93	44.94	43.22	REPORTE DEL ÁREA DE PSICOPEDAGOGÍA / DIRECCIÓN ACADÉMICA	SE CUENTA CON LOS RECURSOS HUMANOS, FINANCIEROS, MATERIALES Y TECNOLÓGICOS

MATRIZ DE INDICADORES PARA RESULTADOS 2023															
RESUMEN NARRATIVO		INDICADORES					METAS POR FRECUENCIA				MEDIOS DE VERIFICACIÓN Y FUENTE DE INFORMACIÓN		SUPUESTOS		
		INDICADOR	FÓRMULA	FRECUENCIA	META ANUAL 2023	LÍNEA BASE 2021	SEMESTRE		TRIMESTRE						
							I	II	I	II				III	IV
ACTIVIDADES (Procesos)		A2C2. REALIZACIÓN DE PLÁTICAS INFORMATIVAS CON PADRES DE FAMILIAS DE ALUMNOS CON NECESIDADES DE ORIENTACIÓN	PORCENTAJE DE PADRES DE FAMILIA INFORMADOS	(PADRES DE FAMILIA INFORMADOS / PADRES DE FAMILIA CONVOCADOS) * 100	TRIMESTRAL	95.60	83.73			95.60	95.60	95.60	95.60	REPORTE DEL ÁREA DE PSICOPEDAGOGÍA / DIRECCIÓN ACADÉMICA	SE CUENTA CON LOS RECURSOS HUMANOS, FINANCIEROS, MATERIALES Y TECNOLÓGICOS
C3. ALIMENTOS ENTREGADOS															
ACTIVIDADES (Procesos)		A1C3. ELABORACIÓN DE SOLICITUD DE REQUISICIÓN DE ALIMENTOS A LA SECRETARÍA DE ADMINISTRACIÓN	PORCENTAJE DE SOLICITUDES DE REQUISICIÓN DE ALIMENTOS REALIZADAS	(SOLICITUDES DE REQUISICIÓN DE ALIMENTOS REALIZADAS / SOLICITUDES DE REQUISICIÓN DE ALIMENTOS PROGRAMADAS) * 100	TRIMESTRAL	100.00	100.00			100.00	100.00	100.00	100.00	OFICIO DE SOLICITUD / DIRECCIÓN ADMINISTRATIVA	LOS PROCESOS DE LICITACIÓN DE LA SECRETARÍA DE ADMINISTRACIÓN DEL GOBIERNO DEL ESTADO SE DAN EN TIEMPO Y FORMA Y NO SON DECLARADAS DESIERTAS Y LOS PROVEEDORES ENTREGAN LAS MATERIAS PRIMAS EN LAS FECHAS PROGRAMADAS Y EN LAS FORMAS INDICADAS
ACTIVIDADES (Procesos)		A2C3. RECEPCIÓN DE MATERIA PRIMA PARA ALIMENTOS	PORCENTAJE DE MATERIA PRIMA ENTREGADA	(MATERIA PRIMA ENTREGADA A TIEMPO / MATERIA PRIMA PROGRAMADA) * 100	TRIMESTRAL	100.00	100.00			100.00	100.00	100.00	100.00	REPORTE DE ALIMENTOS / COMANDANCIA DEL CUERPO DE ALUMNOS	LOS PROCESOS DE LICITACIÓN DE LA SECRETARÍA DE ADMINISTRACIÓN DEL GOBIERNO DEL ESTADO SE DAN EN TIEMPO Y FORMA Y NO SON DECLARADAS DESIERTAS Y LOS PROVEEDORES ENTREGAN LAS MATERIAS PRIMAS EN LAS FECHAS PROGRAMADAS Y EN LAS FORMAS INDICADAS
ACTIVIDADES (Procesos)		A3C3. PROGRAMACIÓN DE MENÚS BALANCEADOS	PORCENTAJE DE MENÚS AJUSTADOS AL PLATO DEL BUEN COMER	(NÚMERO DE MENÚS AJUSTADOS AL PLATO DEL BUEN COMER / NÚMERO DE MENÚS PROGRAMADOS) * 100	TRIMESTRAL	100.00	100.00			100.00	100.00	100.00	100.00	REPORTE DE ALIMENTOS / COMANDANCIA DEL CUERPO DE ALUMNOS	LOS PROCESOS DE LICITACIÓN DE LA SECRETARÍA DE ADMINISTRACIÓN DEL GOBIERNO DEL ESTADO SE DAN EN TIEMPO Y FORMA Y NO SON DECLARADAS DESIERTAS Y LOS PROVEEDORES ENTREGAN LAS MATERIAS PRIMAS EN LAS FECHAS PROGRAMADAS Y EN LAS FORMAS INDICADAS
C4. UNIFORMES ENTREGADOS															
ACTIVIDADES (Procesos)		A1C4. ELABORACIÓN DE SOLICITUD DE REQUISICIÓN DE UNIFORMES A LA SECRETARÍA DE ADMINISTRACIÓN	PORCENTAJE DE SOLICITUDES REALIZADAS	(SOLICITUDES DE REQUISICIÓN DE UNIFORMES REALIZADAS / SOLICITUDES DE REQUISICIÓN DE UNIFORMES PROGRAMADAS) * 100	TRIMESTRAL	100.00	100.00			100.00	100.00	100.00	100.00	OFICIO DE SOLICITUD / DIRECCIÓN ADMINISTRATIVA	LOS PROCESOS DE LICITACIÓN DE LA SECRETARÍA DE ADMINISTRACIÓN DEL GOBIERNO DEL ESTADO SE DAN EN TIEMPO Y FORMA Y NO SON DECLARADAS DESIERTAS Y LOS PROVEEDORES ENTREGAN LAS MATERIAS PRIMAS EN LAS FECHAS PROGRAMADAS Y EN LAS FORMAS INDICADAS
ACTIVIDADES (Procesos)		A2C4. RECEPCIÓN DE UNIFORMES SOLICITADOS	PORCENTAJE DE UNIFORMES RECIBIDOS	(UNIFORMES RECIBIDOS / UNIFORMES SOLICITADOS) * 100	TRIMESTRAL	100.00	100.00			100.00	100.00	100.00	100.00	REPORTE DE ENTREGA DE UNIFORMES / COMANDANCIA DEL CUERPO DE ALUMNOS	LOS PROCESOS DE LICITACIÓN DE LA SECRETARÍA DE ADMINISTRACIÓN DEL GOBIERNO DEL ESTADO SE DAN EN TIEMPO Y FORMA Y NO SON DECLARADAS DESIERTAS Y LOS PROVEEDORES ENTREGAN LAS MATERIAS PRIMAS EN LAS FECHAS PROGRAMADAS Y EN LAS FORMAS INDICADAS



GOBIERNO DEL ESTADO DE NUEVO LEÓN
SECRETARÍA DE FINANZAS Y TESORERÍA GENERAL DEL ESTADO
PRESUPUESTO POR RESULTADOS
REPORTE DE METAS ANUALES 2023

INSTITUCIÓN: FIDEICOMISO DE PROYECTOS ESTRATÉGICOS
NOMBRE DEL PROGRAMA: INFRAESTRUCTURA Y EQUIPAMIENTO DE PROYECTOS ESTRATÉGICOS
TEMA DEL PED: GENERACIÓN DE RIQUEZA SOSTENIBLE / PLANEACIÓN Y GESTIÓN URBANA.
OBJETIVO: FORTALECER LA GESTIÓN DEL TERRITORIO EN EL ESTADO, ESTABLECIENDO LAS CONDICIONES ADECUADAS DE COMUNICACIÓN, CERCANÍA Y CONECTIVIDAD, PARA CONFORMAR POLOS URBANOS Y CIUDADES MÁS ACCESIBLES, INCLUSIVAS Y EQUITATIVAS.
ESTRATEGIA: DESARROLLAR INFRAESTRUCTURA Y EQUIPAMIENTO URBANO DENTRO DEL ESTADO, BAJO UN ENFOQUE DE SUSTENTABILIDAD MEDIOAMBIENTAL Y SOCIAL, PARA EL MEJORAMIENTO E INTEGRACIÓN DE LAS REGIONES DE NUEVO LEÓN.
LÍNEAS DE ACCIÓN: EJECUTAR OBRAS DE INFRAESTRUCTURA SOCIAL Y EQUIPAMIENTO URBANO PARA EL BIENESTAR DE LOS CIUDADANOS EN UN ENTORNO INCLUYENTE.
BENEFICIARIO (PO/AE): LOS HABITANTES DE NUEVO LEÓN RESIDENTES DE LAS LOCALIDADES.

CLASIFICACIÓN PROGRAMÁTICA: E312
CP CONAC "Modalidad": E

MATRIZ DE INDICADORES PARA RESULTADOS 2023														
RESUMEN NARRATIVO		INDICADORES			META ANUAL 2023	LÍNEA BASE 2021	METAS POR FRECUENCIA				MEDIOS DE VERIFICACIÓN Y FUENTE DE INFORMACIÓN	SUPUESTOS		
		INDICADOR	FÓRMULA	FRECUENCIA			SEMESTRE		TRIMESTRE					
						I	II	I	II	III	IV			
FIN	CONTRIBUIR A AUMENTAR EL EQUIPAMIENTO URBANO Y LA INFRAESTRUCTURA SOCIAL Y PÚBLICA MEDIANTE LA INVERSIÓN PÚBLICA DESTINADA A DESARROLLAR PROYECTOS ESTRATÉGICOS FUNCIONALES, INCLUYENTES, SEGUROS Y DE CALIDAD ADECUADA QUE MEJOREN EL BIENESTAR DE LOS HABITANTES DE NUEVO LEÓN.	AVANCE PORCENTUAL DE PROYECTOS ESTRATÉGICOS DE EQUIPAMIENTO URBANO E INFRAESTRUCTURA SOCIAL Y PÚBLICA ENTREGADOS CON RESPECTO A LA META SEXENAL.	(ACUMULADO DE PROYECTOS ESTRATÉGICOS DE EQUIPAMIENTO URBANO E INFRAESTRUCTURA SOCIAL Y PÚBLICA ENTREGADOS / META SEXENAL DE PROYECTOS ESTRATÉGICOS DE EQUIPAMIENTO URBANO E INFRAESTRUCTURA SOCIAL Y PÚBLICA A ENTREGAR) * 100	ANUAL	16.67	87.50						ESTADO DE CUENTA / DIRECCIÓN DE ADMINISTRACIÓN Y FINANZAS	LA RECAUDACIÓN DE INGRESOS FEDERAL Y ESTATAL PERMITE DESTINAR RECURSOS PARA EL DESARROLLO DE INFRAESTRUCTURA SUSTENTABLE Y NO SE VEA AFECTADA POR LAS CONTINGENCIAS SANITARIAS, AMBIENTALES Y DE ESCASEZ DE RECURSOS	
PROPOSITO	LOS HABITANTES DE NUEVO LEÓN RESIDEN EN LOCALIDADES CON INFRAESTRUCTURA, ESPACIOS PÚBLICOS, EQUIPAMIENTO FUNCIONALES, INCLUYENTES, SEGUROS Y DE CALIDAD ADECUADA.	PROMEDIO DE INVERSIÓN PÚBLICA TOTAL EJECUTADA (EJERCIDO) POR FIDEPROES POR HABITANTE DE NUEVO LEÓN BENEFICIADO CON LOS PROYECTOS ESTRATÉGICOS EJECUTADOS POR FIDEPROES	(INVERSIÓN PÚBLICA TOTAL EJECUTADA POR FIDEPROES / HABITANTES DE NUEVO LEÓN BENEFICIADOS CON LOS PROYECTOS ESTRATÉGICOS EJECUTADOS POR FIDEPROES)	ANUAL	74.54	113.40						VARIABLE INVERSIÓN PÚBLICA TOTAL: CUENTA PÚBLICA CIERRE ANUAL DEL FIDEPROES / DIRECCIÓN DE ADMINISTRACIÓN Y FINANZAS VARIABLE HABITANTES DE NUEVO LEÓN BENEFICIADOS CON LOS PROYECTOS ESTRATÉGICOS EJECUTADOS POR FIDEPROES: MEMORANDUMS / DIRECCIÓN DE PLANEACIÓN Y PROYECTOS	EL GOBIERNO DEL ESTADO DE NUEVO LEÓN MEJORA SUS CONDICIONES FINANCIERAS PARA AUMENTAR SU CAPACIDAD DE INVERSIÓN PÚBLICA PARA EL DESARROLLO DE LA INFRAESTRUCTURA	
COMPONENTES	C1. PROYECTOS EJECUTIVOS ENTREGADOS.	PROMEDIO DE INVERSIÓN EN OBRA PÚBLICA EJECUTADA POR PROYECTO EJECUTIVO ENTREGADO	(INVERSIÓN EN OBRA PÚBLICA EJECUTADA / PROYECTOS EJECUTIVOS ENTREGADOS)	SEMESTRAL	246,596.24	0.00	0.00	246,596.24				ESTADO DE CUENTA / DIRECCIÓN DE ADMINISTRACIÓN Y FINANZAS	SE CUENTA CON LA DISPONIBILIDAD JURÍDICA Y TÉCNICA DE LOS INMUEBLES PÚBLICOS Y/O ÁREAS DE INTERVENCIÓN PARA DESARROLLAR LOS PROYECTOS ESTRATÉGICOS.	
	C2. INFRAESTRUCTURA (URBANA Y CARRETERA) ENTREGADA.	PORCENTAJE DE AVANCE FINANCIERO DE LA INFRAESTRUCTURA (URBANA Y CARRETERA) ENTREGADA	(MONTO DE INVERSIÓN EJERCIDO EN INFRAESTRUCTURA "URBANA Y CARRETERA" ENTREGADA / MONTO DE INVERSIÓN MODIFICADO EN INFRAESTRUCTURA "URBANA Y CARRETERA" ENTREGADA) * 100	SEMESTRAL	89.97	78.23	35.99	89.97				ESTADO DE CUENTA / DIRECCIÓN DE ADMINISTRACIÓN Y FINANZAS	SE CUENTA CON LA LIBERACIÓN DE LOS DERECHOS DE VÍA, DESAFECTACIÓN DE PREDIOS E IMPACTOS AMBIENTALES	
	C3. EDIFICACIONES PÚBLICAS ENTREGADAS.	PORCENTAJE DE AVANCE FINANCIERO DE EDIFICACIONES PÚBLICAS ENTREGADAS	(MONTO DE INVERSIÓN EJERCIDO EN EDIFICACIONES PÚBLICAS ENTREGADAS / MONTO DE INVERSIÓN MODIFICADO EN EDIFICACIONES PÚBLICAS ENTREGADAS) * 100	SEMESTRAL	78.08	79.01	31.23	78.08				ESTADO DE CUENTA / DIRECCIÓN DE ADMINISTRACIÓN Y FINANZAS	LOS PROPIETARIOS AUTORIZAN LA DISPOSICIÓN DE LOS INMUEBLES PÚBLICOS Y SE CUENTA CON LOS PERMISOS DE CONSTRUCCIÓN	
	C4. ESPACIOS PÚBLICOS ENTREGADOS.	PORCENTAJE DE AVANCE FINANCIERO DE ESPACIOS PÚBLICOS ENTREGADOS	(MONTO DE INVERSIÓN EJERCIDO EN ESPACIOS PÚBLICOS ENTREGADOS / MONTO DE INVERSIÓN MODIFICADO EN ESPACIOS PÚBLICOS ENTREGADOS) * 100	SEMESTRAL	76.65	95.10	30.66	76.65				ESTADO DE CUENTA / DIRECCIÓN DE ADMINISTRACIÓN Y FINANZAS	LOS PROPIETARIOS AUTORIZAN LA DISPOSICIÓN DE LOS INMUEBLES PÚBLICOS Y SE CUENTA CON LOS PERMISOS DE CONSTRUCCIÓN	
	C5. EQUIPAMIENTO PARA EDIFICACIONES Y ESPACIOS PÚBLICOS ENTREGADOS.	PORCENTAJE DE AVANCE FINANCIERO DE LA INFRAESTRUCTURA (URBANA Y CARRETERA) ENTREGADA	(MONTO DE INVERSIÓN EJERCIDO EN INFRAESTRUCTURA "URBANA Y CARRETERA" ENTREGADA / MONTO DE INVERSIÓN MODIFICADO EN INFRAESTRUCTURA "URBANA Y CARRETERA" ENTREGADA) * 100	SEMESTRAL	82.86	90.62	33.14	82.86				ESTADO DE CUENTA / DIRECCIÓN DE ADMINISTRACIÓN Y FINANZAS	SE TIENE EXISTENCIA EN EL MERCADO DEL EQUIPAMIENTO REQUERIDO Y LA PROVIDENCIA SE CUMPLE EN TIEMPO Y FORMA	
	C6. GESTIÓN ADMINISTRATIVA DE PROYECTOS CUMPLIDA.	PORCENTAJE DE GASTO POR GESTIÓN ADMINISTRATIVA DE PROYECTOS	(GASTO POR GESTIÓN ADMINISTRATIVA DE PROYECTOS / INVERSIÓN TOTAL EN PROYECTOS) * 100	SEMESTRAL	11.58	49.85	4.63	11.58				ESTADO DE CUENTA / DIRECCIÓN DE ADMINISTRACIÓN Y FINANZAS	SE CUMPLEN LOS TRÁMITES Y ESTUDIOS PRELIMINARES PARA LA EJECUCIÓN DE LOS PROYECTOS ESTRATÉGICOS	
C1. PROYECTOS EJECUTIVOS ENTREGADOS.														
ACTIVIDADES (Procesos)	A1C1. DISEÑO DE PLANOS ARQUITECTÓNICOS PARA LOS PROYECTOS A DESARROLLAR.	PORCENTAJE DE PLANOS ARQUITECTÓNICOS PARA EL PROYECTO A DESARROLLAR DISEÑADOS	(PLANOS ARQUITECTÓNICOS PARA EL PROYECTO A DESARROLLAR DISEÑADOS / PLANOS ARQUITECTÓNICOS PARA EL PROYECTO A DESARROLLAR PROGRAMADOS PARA DISEÑO) * 100	TRIMESTRAL	100.00	0.00			0.00	100.00	100.00	100.00	MEMORÁNDUM INFORME PLANOS ARQUITECTÓNICOS ELABORADOS / DIRECCIÓN DE PLANEACIÓN Y PROYECTOS	SE CUENTA CON LA AUTORIZACIÓN PARA EL PROCESO DE LICITACIÓN Y CON RECURSOS HUMANOS CAPACITADOS Y TECNOLÓGICOS PARA DESARROLLAR LA ACTIVIDAD

MATRIZ DE INDICADORES PARA RESULTADOS 2023																
RESUMEN NARRATIVO		INDICADORES				METAS POR FRECUENCIA								MEDIOS DE VERIFICACIÓN Y FUENTE DE INFORMACIÓN		SUPUESTOS
		INDICADOR	FÓRMULA	FRECUENCIA	META ANUAL 2023	LÍNEA BASE 2021	SEMESTRE		TRIMESTRE							
							I	II	I	II	III	IV				
ACTIVIDADES (Procesos)	A2C1. ELABORACIÓN DE ESTUDIOS DE PREINVERSIÓN PARA LOS PROYECTOS A DESARROLLAR.	PORCENTAJE DE ESTUDIOS DE PREINVERSIÓN DEL PROYECTO A DESARROLLAR ELABORADAS	(ESTUDIOS DE PREINVERSIÓN DEL PROYECTO A DESARROLLAR ELABORADAS / ESTUDIOS DE PREINVERSIÓN DEL PROYECTO A DESARROLLAR PROGRAMADAS) * 100	TRIMESTRAL	100.00	0.00			0.00	100.00	100.00	100.00	MEMORÁNDUM INFORME ESTUDIOS DE PREINVERSIÓN ELABORADOS / DIRECCIÓN DE PLANEACIÓN Y PROYECTOS	SE CUENTA CON LOS RECURSOS HUMANOS CAPACITADOS, TECNOLÓGICOS Y FINANCIEROS PARA LA ELABORACIÓN DEL PROYECTO		
	A3C1. ELABORACIÓN DE DOCUMENTOS TÉCNICOS DE INGENIERÍA PARA LOS PROYECTOS A DESARROLLAR.	PORCENTAJE DE DOCUMENTOS TÉCNICOS DE INGENIERÍA DEL PROYECTO A DESARROLLAR ELABORADOS	(DOCUMENTOS TÉCNICOS DE INGENIERÍA DEL PROYECTO A DESARROLLAR ELABORADOS / DOCUMENTOS TÉCNICOS DE INGENIERÍA DEL PROYECTO A DESARROLLAR PROGRAMADOS) * 100	TRIMESTRAL	100.00	0.00			0.00	100.00	100.00	100.00	MEMORÁNDUM INFORME DOCUMENTOS TÉCNICOS DE INGENIERÍA ELABORADOS / DIRECCIÓN DE PLANEACIÓN Y PROYECTOS	SE CUENTA CON LOS RECURSOS HUMANOS CAPACITADOS Y MATERIALES PARA DESARROLLAR LA ACTIVIDAD		
	A4C1. FIRMA DE ACTAS DE ENTREGA - RECEPCIÓN DE LOS PROYECTOS DE EJECUTIVO ENTREGADO.	PORCENTAJE DE ACTAS DE ENTREGA - RECEPCIÓN DE LOS PROYECTOS DE EJECUTIVOS FIRMADAS	(ACTAS DE ENTREGA - RECEPCIÓN DE LOS PROYECTOS DE EJECUTIVOS FIRMADAS / ACTAS DE ENTREGA - RECEPCIÓN DE LOS PROYECTOS DE EJECUTIVOS PROGRAMADAS PARA FIRMA) * 100	TRIMESTRAL	100.00	0.00			0.00	0.00	100.00	100.00	ACTA ENTREGA-RECEPCIÓN / DIRECCIÓN DE PLANEACIÓN Y PROYECTOS	LOS CONTRATISTAS CUMPLEN CON LA ELABORACIÓN DEL ANTEPROYECTO EJECUTIVO DE ACUERDO AL CONTRATO ASIGNADO		
C2. INFRAESTRUCTURA (URBANA Y CARRETERA) ENTREGADA.																
ACTIVIDADES (Procesos)	A1C2. APROBACIÓN DE PROYECTOS DE INFRAESTRUCTURA CON LA FIRMA DEL ACTA DE COMITÉ.	PORCENTAJE DE PROYECTOS DE INFRAESTRUCTURA CON LA FIRMA DEL ACTA DE COMITÉ APROBADOS	(PROYECTOS DE INFRAESTRUCTURA CON LA FIRMA DEL ACTA DE COMITÉ APROBADOS / PROYECTOS DE INFRAESTRUCTURA CON LA FIRMA DEL ACTA DE COMITÉ PROGRAMADOS) * 100	TRIMESTRAL	100.00	100.00			100.00	100.00	100.00	100.00	ACTA DE COMITÉ FIRMADA / DIRECCIÓN DE ASUNTOS JURÍDICOS	SE CUENTA CON LA APROBACIÓN DE LOS PROYECTOS POR PARTE DEL COMITÉ TÉCNICO DEL FIDEPROES		
	A2C2. AUTORIZACIÓN DE PROYECTOS DE INFRAESTRUCTURA CON PROYECTO EJECUTIVO.	PORCENTAJE DE PROYECTOS DE INFRAESTRUCTURA CON PROYECTO EJECUTIVO AUTORIZADO	(PROYECTOS DE INFRAESTRUCTURA CON PROYECTO EJECUTIVO AUTORIZADO / PROYECTOS DE INFRAESTRUCTURA CON PROYECTO EJECUTIVO ELABORADO) * 100	TRIMESTRAL	100.00	100.00			100.00	100.00	100.00	100.00	DOCUMENTO PEI / DIRECCIÓN DE ASUNTOS JURÍDICOS	SE CUENTA CON LA DISPONIBILIDAD PRESUPUESTARIA PARA LA EJECUCIÓN DE LOS PROYECTOS		
	A3C2. FIRMA DE CONTRATOS PARA EJECUTAR PROYECTOS DE INFRAESTRUCTURA APROBADOS.	PORCENTAJE DE CONTRATOS PARA EJECUTAR PROYECTOS DE INFRAESTRUCTURA APROBADOS FIRMADOS	(CONTRATOS PARA EJECUTAR PROYECTOS DE INFRAESTRUCTURA APROBADOS FIRMADOS / CONTRATOS PARA EJECUTAR PROYECTOS DE INFRAESTRUCTURA APROBADOS PROGRAMADOS) * 100	TRIMESTRAL	100.00	0.00			100.00	100.00	100.00	100.00	CONTRATO FIRMADO / DIRECCIÓN DE ASUNTOS JURÍDICOS	SE CUENTA CON EL ACTA DE FALLO DE LA LICITACIÓN Y/O ADJUDICACIÓN DE LOS PROYECTOS		
	A4C2. PAGO DE FACTURAS DE ESTIMACIONES DE LOS PROYECTOS DE INFRAESTRUCTURA APROBADOS EN EJECUCIÓN.	PORCENTAJE DE FACTURAS DE ESTIMACIONES DE LOS PROYECTOS DE INFRAESTRUCTURA APROBADOS EN EJECUCIÓN PAGADAS	(FACTURAS DE ESTIMACIONES DE LOS PROYECTOS DE INFRAESTRUCTURA APROBADOS EN EJECUCIÓN PAGADAS / FACTURAS DE ESTIMACIONES DE LOS PROYECTOS DE INFRAESTRUCTURA APROBADOS EN EJECUCIÓN PROGRAMADAS PARA PAGO) * 100	TRIMESTRAL	100.00	0.00			100.00	100.00	100.00	100.00	ESTIMACIONES FIRMADAS / DIRECCIÓN DE INFRAESTRUCTURA	SE CUENTA CON LA BITÁCORA DE OBRA DE LOS PROYECTOS CON LAS ESTIMACIONES AUTORIZADAS		
	A5C2. FIRMA DE ACTAS DE VERIFICACIÓN DE OBRA FÍSICA DE LOS PROYECTOS DE INFRAESTRUCTURA APROBADOS EN EJECUCIÓN.	PORCENTAJE DE ACTAS DE VERIFICACIÓN DE OBRA FÍSICA DE LOS PROYECTOS DE INFRAESTRUCTURA APROBADOS EN EJECUCIÓN FIRMADAS	(ACTAS DE VERIFICACIÓN DE OBRA FÍSICA DE LOS PROYECTOS DE INFRAESTRUCTURA APROBADOS EN EJECUCIÓN FIRMADAS / ACTAS DE VERIFICACIÓN DE LOS PROYECTOS DE EJECUTIVOS PROGRAMADAS PARA FIRMA) * 100	TRIMESTRAL	100.00	0.00			0.00	0.00	100.00	100.00	ACTA DE VERIFICACIÓN FIRMADA / DIRECCIÓN DE INFRAESTRUCTURA	LOS CONTRATISTAS CUMPLEN CON LA EJECUCIÓN DE LOS PROYECTOS DE ACUERDO AL CONTRATO ASIGNADO		
	A6C2. FIRMA DE ACTAS DE ENTREGA - RECEPCIÓN DE LOS PROYECTOS DE INFRAESTRUCTURA EJECUTADOS.	PORCENTAJE DE ACTAS DE ENTREGA - RECEPCIÓN DE LOS PROYECTOS DE INFRAESTRUCTURA EJECUTADOS FIRMADAS	(ACTA DE ENTREGA - RECEPCIÓN DE LOS PROYECTOS DE INFRAESTRUCTURA EJECUTADOS FIRMADAS / ACTA DE ENTREGA - RECEPCIÓN DE LOS PROYECTOS DE INFRAESTRUCTURA EJECUTADOS PROGRAMADAS PARA FIRMA) * 100	TRIMESTRAL	100.00	0.00			0.00	0.00	100.00	100.00	ACTA ENTREGA-RECEPCIÓN FIRMADA / DIRECCIÓN DE INFRAESTRUCTURA	LOS CONTRATISTAS CUMPLEN CON LA EJECUCIÓN DE LOS PROYECTOS DE ACUERDO AL CONTRATO ASIGNADO		
C3. EDIFICACIONES PÚBLICAS ENTREGADAS.																
ACTIVIDADES (Procesos)	A1C3. APROBACIÓN DE EDIFICACIONES PÚBLICAS CON LA FIRMA DEL ACTA DE COMITÉ.	PORCENTAJE DE EDIFICACIONES PÚBLICAS CON LA FIRMA DEL ACTA DE COMITÉ APROBADA	(EDIFICACIONES PÚBLICAS CON LA FIRMA DEL ACTA DE COMITÉ APROBADA / EDIFICACIONES PÚBLICAS CON LA FIRMA DEL ACTA DE COMITÉ PROGRAMADAS) * 100	TRIMESTRAL	100.00	0.00			100.00	100.00	100.00	100.00	ACTA DE COMITÉ FIRMADA / DIRECCIÓN DE ASUNTOS JURÍDICOS	SE CUENTA CON LA APROBACIÓN DE LOS PROYECTOS POR PARTE DEL COMITÉ TÉCNICO DEL FIDEPROES		
	A2C3. APROBACIÓN DE PROGRAMAS DE TRABAJO EN LOS CONVENIOS DE COLABORACIÓN PARA LA INTERVENCIÓN EN LAS EDIFICACIONES PÚBLICAS.	PORCENTAJE DE PROGRAMAS DE TRABAJO EN LOS CONVENIOS DE COLABORACIÓN PARA LA INTERVENCIÓN EN LAS EDIFICACIONES PÚBLICAS APROBADOS	(PROGRAMAS DE TRABAJO EN LOS CONVENIOS DE COLABORACIÓN PARA LA INTERVENCIÓN EN LAS EDIFICACIONES PÚBLICAS APROBADOS / PROGRAMAS DE TRABAJO EN LOS CONVENIOS DE COLABORACIÓN PARA LA INTERVENCIÓN EN LAS EDIFICACIONES PÚBLICAS PROGRAMADOS) * 100	TRIMESTRAL	100.00	0.00			100.00	100.00	100.00	100.00	DOCUMENTO PEI / DIRECCIÓN DE ASUNTOS JURÍDICOS	SE CUENTA CON LA DISPONIBILIDAD PRESUPUESTARIA PARA LA EJECUCIÓN DE LOS PROGRAMAS DE TRABAJO		
	A3C3. FIRMA DE CONTRATOS PARA EJECUTAR PROYECTOS DE EDIFICACIONES PÚBLICAS APROBADOS.	PORCENTAJE DE CONTRATOS PARA EJECUTAR PROYECTOS DE EDIFICACIONES PÚBLICAS APROBADOS FIRMADOS	(CONTRATOS PARA EJECUTAR PROYECTOS DE EDIFICACIONES PÚBLICAS APROBADOS FIRMADOS / CONTRATOS PARA EJECUTAR PROYECTOS DE EDIFICACIONES PÚBLICAS APROBADOS PROGRAMADOS PARA FIRMA) * 100	TRIMESTRAL	100.00	100.00			100.00	100.00	100.00	100.00	CONTRATO FIRMADO / DIRECCIÓN DE ASUNTOS JURÍDICOS	SE CUENTA CON EL ACTA DE FALLO DE LA LICITACIÓN Y/O ADJUDICACIÓN DE LOS PROYECTOS		

MATRIZ DE INDICADORES PARA RESULTADOS 2 0 2 3																
RESUMEN NARRATIVO		INDICADORES				METAS POR FRECUENCIA				MEDIOS DE VERIFICACIÓN Y FUENTE DE INFORMACIÓN		SUPUESTOS				
		INDICADOR	FÓRMULA	FRECUENCIA	META ANUAL 2023	LÍNEA BASE 2021	SEMESTRE		TRIMESTRE							
							I	II	I					II	III	IV
ACTIVIDADES (Procesos)	A4C3. PAGO DE FACTURAS DE ESTIMACIONES POR LA INTERVENCIÓN EN LAS EDIFICACIONES PÚBLICAS.	PORCENTAJE DE FACTURAS DE ESTIMACIONES POR LA INTERVENCIÓN EN LAS EDIFICACIONES PÚBLICAS PAGADAS	(FACTURAS DE ESTIMACIONES POR LA INTERVENCIÓN EN LAS EDIFICACIONES PÚBLICAS PAGADAS / FACTURAS DE ESTIMACIONES POR LA INTERVENCIÓN EN LAS EDIFICACIONES PÚBLICAS PROGRAMADAS PARA PAGO) * 100	TRIMESTRAL	100.00	100.00			100.00	100.00	100.00	100.00	ESTIMACIONES FIRMADAS / DIRECCIÓN DE INFRAESTRUCTURA	SE CUENTA CON LA BITÁCORA DE OBRA DE LOS PROYECTOS CON LAS ESTIMACIONES AUTORIZADAS		
	A5C3. FIRMA DE ACTAS DE VERIFICACIÓN DE OBRA FÍSICA A LAS EDIFICACIONES PÚBLICAS INTERVENIDAS.	PORCENTAJE DE ACTAS DE VERIFICACIÓN DE OBRA FÍSICA A LAS EDIFICACIONES PÚBLICAS INTERVENIDAS FIRMADAS	(ACTAS DE VERIFICACIÓN DE OBRA FÍSICA A LAS EDIFICACIONES PÚBLICAS INTERVENIDAS FIRMADAS / ACTAS DE VERIFICACIÓN DE OBRA FÍSICA A LAS EDIFICACIONES PÚBLICAS INTERVENIDAS PROGRAMADAS PARA FIRMA) * 100	TRIMESTRAL	100.00	100.00			0.00	0.00	100.00	100.00	ACTA DE VERIFICACION FIRMADA / DIRECCIÓN DE INFRAESTRUCTURA	LOS CONTRATISTAS CUMPLEN CON LA EJECUCIÓN DE LOS PROYECTOS DE ACUERDO AL CONTRATO ASIGNADO		
	A6C3. FIRMA DE ACTAS DE ENTREGA - RECEPCIÓN DE EDIFICACIONES PÚBLICAS INTERVENIDAS.	PORCENTAJE DE ACTAS DE ENTREGA - RECEPCIÓN DE EDIFICACIONES PÚBLICAS INTERVENIDAS FIRMADAS	(ACTAS DE ENTREGA - RECEPCIÓN DE EDIFICACIONES INTERVENIDAS FIRMADAS / ACTAS DE ENTREGA - RECEPCIÓN DE EDIFICACIONES INTERVENIDAS PROGRAMADAS PARA FIRMA) * 100	TRIMESTRAL	100.00	100.00			0.00	0.00	100.00	100.00	ACTA ENTREGA-RECEPCIÓN FIRMADA / DIRECCIÓN DE INFRAESTRUCTURA	LOS CONTRATISTAS CUMPLEN CON LA EJECUCIÓN DE LOS PROYECTOS DE ACUERDO AL CONTRATO ASIGNADO		
C4. ESPACIOS PÚBLICOS ENTREGADOS.																
ACTIVIDADES (Procesos)	A1C4. APROBACIÓN DE ESPACIOS PÚBLICOS CON LA FIRMA DEL ACTA DE COMITÉ.	PORCENTAJE DE ESPACIOS PÚBLICOS CON LA FIRMA DEL ACTA DE COMITÉ APROBADA	(ESPACIOS PÚBLICOS CON LA FIRMA DEL ACTA DE COMITÉ APROBADA / ESPACIOS PÚBLICOS CON LA FIRMA DEL ACTA DE COMITÉ PROGRAMADAS) * 100	TRIMESTRAL	100.00	100.00			100.00	100.00	100.00	100.00	ACTA DE COMITÉ FIRMADA / DIRECCIÓN DE ASUNTOS JURÍDICOS	SE CUENTA CON LA APROBACIÓN DE LOS PROYECTOS POR PARTE DEL COMITÉ TÉCNICO DEL FIDEPROES		
	A2C4. APROBACIÓN DE PROGRAMAS DE TRABAJO EN LOS CONVENIOS DE COLABORACIÓN PARA LA INTERVENCIÓN EN LOS ESPACIOS PÚBLICOS.	PORCENTAJE DE PROGRAMAS DE TRABAJO EN LOS CONVENIOS DE COLABORACIÓN PARA LA INTERVENCIÓN EN LOS ESPACIOS PÚBLICOS APROBADOS	(PROGRAMAS DE TRABAJO EN LOS CONVENIOS DE COLABORACIÓN PARA LA INTERVENCIÓN EN LOS ESPACIOS PÚBLICOS APROBADOS / PROGRAMAS DE TRABAJO EN LOS CONVENIOS DE COLABORACIÓN PARA LA INTERVENCIÓN EN LOS ESPACIOS PÚBLICOS PROGRAMADOS) * 100	TRIMESTRAL	100.00	100.00			100.00	100.00	100.00	100.00	DOCUMENTO PEI / DIRECCIÓN DE ASUNTOS JURÍDICOS	SE CUENTA CON LA DISPONIBILIDAD PRESUPUESTARIA PARA LA EJECUCIÓN DE LOS PROGRAMAS DE TRABAJO		
	A3C4. FIRMA DE CONTRATOS PARA LA INTERVENCIÓN EN ESPACIOS PÚBLICOS.	PORCENTAJE DE CONTRATOS PARA LA INTERVENCIÓN EN ESPACIOS PÚBLICOS FIRMADOS	(CONTRATOS PARA LA INTERVENCIÓN EN ESPACIOS PÚBLICOS FIRMADOS / CONTRATOS PARA LA INTERVENCIÓN EN ESPACIOS PÚBLICOS PROGRAMADOS PARA FIRMA) * 100	TRIMESTRAL	100.00	100.00			100.00	100.00	100.00	100.00	CONTRATO FIRMADO / DIRECCIÓN DE ASUNTOS JURÍDICOS	SE CUENTA CON EL ACTA DE FALLO DE LA LICITACIÓN Y/O ADJUDICACIÓN DE LOS PROYECTOS		
	A4C4. PAGO DE FACTURAS DE ESTIMACIONES POR LA INTERVENCIÓN EN LOS ESPACIOS PÚBLICOS.	PORCENTAJE DE FACTURAS DE ESTIMACIONES POR LA INTERVENCIÓN EN LOS ESPACIOS PÚBLICOS PAGADAS	(FACTURAS DE ESTIMACIONES POR LA INTERVENCIÓN EN LOS ESPACIOS PÚBLICOS PAGADAS / FACTURAS DE ESTIMACIONES POR LA INTERVENCIÓN EN LOS ESPACIOS PÚBLICOS PROGRAMADAS PARA PAGO) * 100	TRIMESTRAL	100.00	100.00			100.00	100.00	100.00	100.00	ESTIMACIONES FIRMADAS / DIRECCIÓN DE INFRAESTRUCTURA	SE CUENTA CON LA BITÁCORA DE OBRA DE LOS PROYECTOS CON LAS ESTIMACIONES AUTORIZADAS		
	A5C4. FIRMA DE ACTAS DE VERIFICACIÓN DE OBRA FÍSICA A LOS ESPACIOS PÚBLICOS INTERVENIDOS.	PORCENTAJE DE ACTAS DE VERIFICACIÓN DE OBRA FÍSICA A LOS ESPACIOS PÚBLICOS INTERVENIDOS FIRMADAS	(ACTAS DE VERIFICACIÓN DE OBRA FÍSICA A LOS ESPACIOS PÚBLICOS INTERVENIDOS FIRMADAS / ACTAS DE VERIFICACIÓN DE OBRA FÍSICA A LOS ESPACIOS PÚBLICOS INTERVENIDOS PROGRAMADAS PARA FIRMA) * 100	TRIMESTRAL	100.00	100.00			0.00	0.00	100.00	100.00	ACTA DE VERIFICACION FIRMADA / DIRECCIÓN DE INFRAESTRUCTURA	LOS CONTRATISTAS CUMPLEN CON LA EJECUCIÓN DE LOS PROYECTOS DE ACUERDO AL CONTRATO ASIGNADO		
	A6C4. FIRMA DE ACTAS DE ENTREGA - RECEPCIÓN DE ESPACIOS PÚBLICOS INTERVENIDOS.	PORCENTAJE DE ACTAS DE ENTREGA - RECEPCIÓN DE ESPACIOS PÚBLICOS INTERVENIDOS FIRMADAS	(ACTAS DE ENTREGA - RECEPCIÓN DE ESPACIOS PÚBLICOS INTERVENIDOS FIRMADAS / ACTAS DE ENTREGA - RECEPCIÓN DE ESPACIOS PÚBLICOS INTERVENIDOS PROGRAMADAS PARA FIRMA) * 100	TRIMESTRAL	100.00	100.00			0.00	0.00	100.00	100.00	ACTA ENTREGA-RECEPCIÓN FIRMADA / DIRECCIÓN DE INFRAESTRUCTURA	LOS CONTRATISTAS CUMPLEN CON LA EJECUCIÓN DE LOS PROYECTOS DE ACUERDO AL CONTRATO ASIGNADO		
C5. EQUIPAMIENTO PARA EDIFICACIONES Y ESPACIOS PÚBLICOS ENTREGADOS.																
ACTIVIDADES (Procesos)	A1C5. APROBACIÓN DE PROGRAMAS DE INVERSIÓN PARA EQUIPAMIENTO EN EDIFICACIONES Y ESPACIOS PÚBLICOS CON LA FIRMA DEL ACTA DE COMITÉ.	PORCENTAJE DE PROGRAMAS DE INVERSIÓN PARA EQUIPAMIENTO EN EDIFICACIONES Y ESPACIOS PÚBLICOS CON LA FIRMA DEL ACTA DE COMITÉ APROBADOS	(PROGRAMAS DE INVERSIÓN PARA EQUIPAMIENTO EN EDIFICACIONES Y ESPACIOS PÚBLICOS CON LA FIRMA DEL ACTA DE COMITÉ APROBADOS / PROGRAMAS DE INVERSIÓN PARA EQUIPAMIENTO EN EDIFICACIONES Y ESPACIOS PÚBLICOS CON LA FIRMA DEL ACTA DE COMITÉ PROGRAMADOS) * 100	TRIMESTRAL	100.00	100.00			100.00	100.00	100.00	100.00	ACTA DE COMITÉ FIRMADA / DIRECCIÓN DE ASUNTOS JURÍDICOS	SE CUENTA CON LA APROBACIÓN DE LOS PROGRAMAS DE INVERSIÓN PARA EQUIPAMIENTO POR PARTE DEL COMITÉ TÉCNICO DEL FIDEPROES		
	A2C5. APROBACIÓN DE PROGRAMAS DE INVERSIÓN PARA EQUIPAMIENTO EN EDIFICACIONES Y ESPACIOS PÚBLICOS EN LOS CONVENIOS DE COLABORACIÓN.	PORCENTAJE DE PROGRAMAS DE INVERSIÓN PARA EQUIPAMIENTO EN EDIFICACIONES Y ESPACIOS PÚBLICOS EN LOS CONVENIOS DE COLABORACIÓN APROBADOS	(PROGRAMAS DE INVERSIÓN PARA EQUIPAMIENTO EN EDIFICACIONES Y ESPACIOS PÚBLICOS EN LOS CONVENIOS DE COLABORACIÓN APROBADOS / PROGRAMAS DE INVERSIÓN PARA EQUIPAMIENTO EN EDIFICACIONES Y ESPACIOS PÚBLICOS EN LOS CONVENIOS DE COLABORACIÓN PROGRAMADOS) * 100	TRIMESTRAL	100.00	100.00			100.00	100.00	100.00	100.00	PROGRAMA DE INVERSIÓN ESTATAL AUTORIZADO / DIRECCIÓN DE PLANEACIÓN Y PROYECTOS	SE CUENTA CON LA DISPONIBILIDAD PRESUPUESTARIA PARA LA EJECUCIÓN DE LOS PROGRAMAS DE INVERSIÓN PARA EQUIPAMIENTO		

MATRIZ DE INDICADORES PARA RESULTADOS 2023															
RESUMEN NARRATIVO		INDICADORES				METAS POR FRECUENCIA								MEDIOS DE VERIFICACIÓN Y FUENTE DE INFORMACIÓN	SUPUESTOS
		INDICADOR	FÓRMULA	FRECUENCIA	META ANUAL 2023	LÍNEA BASE 2021	SEMESTRE		TRIMESTRE						
							I	II	I	II	III	IV			
ACTIVIDADES (Procesos)	A3C5. FIRMA DE CONTRATOS PARA EJECUTAR LOS PROGRAMAS DE INVERSIÓN PARA EQUIPAMIENTO EN EDIFICACIONES Y ESPACIOS PÚBLICOS APROBADOS.	PORCENTAJE DE CONTRATOS PARA EJECUTAR LOS PROGRAMAS DE INVERSIÓN PARA EQUIPAMIENTO EN EDIFICACIONES Y ESPACIOS PÚBLICOS APROBADOS FIRMADOS	(CONTRATOS PARA EJECUTAR LOS PROGRAMAS DE INVERSIÓN PARA EQUIPAMIENTO EN EDIFICACIONES Y ESPACIOS PÚBLICOS APROBADOS FIRMADOS / CONTRATOS PARA EJECUTAR LOS PROGRAMAS DE INVERSIÓN PARA EQUIPAMIENTO EN EDIFICACIONES Y ESPACIOS PÚBLICOS PROGRAMADOS PARA FIRMA) * 100	TRIMESTRAL	100.00	100.00			100.00	100.00	100.00	100.00	CONTRATO FIRMADO / DIRECCIÓN DE ASUNTOS JURÍDICOS	SE CUENTA CON EL ACTA DE FALLO DE LA LICITACIÓN Y/O ADJUDICACIÓN DE LOS PROGRAMAS DE INVERSIÓN PARA ADJUDICACIÓN	
	A4C5. PAGO DE FACTURAS POR LA ENTREGA DE EQUIPAMIENTO EN EDIFICACIONES Y ESPACIOS PÚBLICOS.	PORCENTAJE DE FACTURAS POR LA ENTREGA DE EQUIPAMIENTO EN EDIFICACIONES Y ESPACIOS PÚBLICOS PAGADAS	(FACTURAS POR LA ENTREGA DE EQUIPAMIENTO EN EDIFICACIONES Y ESPACIOS PÚBLICOS PAGADAS /FACTURAS POR LA ENTREGA DE EQUIPAMIENTO EN EDIFICACIONES Y ESPACIOS PÚBLICOS PROGRAMADAS PARA PAGO) * 100	TRIMESTRAL	100.00	100.00			100.00	100.00	100.00	100.00	MEMORÁNDUM Vo.Bo. FIRMADO / DIRECCIÓN DE INFRAESTRUCTURA	LOS CONTRATISTAS CUMPLEN CON LA ENTREGA DEL EQUIPAMIENTO DE ACUERDO A LAS ESPECIFICACIONES DEL CONTRATO	
	A5C5. FIRMA DE ACTAS DE ENTREGA - RECEPCIÓN DEL EQUIPAMIENTO PARA EDIFICACIONES Y ESPACIOS PÚBLICOS ENTREGADO.	PORCENTAJE DE ACTAS DE ENTREGA - RECEPCIÓN DEL EQUIPAMIENTO PARA EDIFICACIONES Y ESPACIOS PÚBLICOS ENTREGADO FIRMADAS	(ACTAS DE ENTREGA - RECEPCIÓN DEL EQUIPAMIENTO PARA EDIFICACIONES Y ESPACIOS PÚBLICOS ENTREGADO FIRMADAS/ ACTAS DE ENTREGA - RECEPCIÓN DEL EQUIPAMIENTO PARA EDIFICACIONES Y ESPACIOS PÚBLICOS ENTREGADO PROGRAMADAS PARA FIRMA) * 100	TRIMESTRAL	100.00	0.00			0.00	0.00	0.00	100.00	ACTA ENTREGA-RECEPCIÓN FIRMADA / DIRECCIÓN DE INFRAESTRUCTURA	LOS CONTRATISTAS CUMPLEN CON LA ENTREGA DEL EQUIPAMIENTO DE ACUERDO A LAS ESPECIFICACIONES DEL CONTRATO	
C6. GESTIÓN ADMINISTRATIVA DE PROYECTOS CUMPLIDA.															
ACTIVIDADES (Procesos)	A1C6. APROBACIÓN DE GESTIONES ADMINISTRATIVAS DE PROYECTOS CON LA FIRMA DEL ACTA DE COMITÉ.	PORCENTAJE DE GESTIONES ADMINISTRATIVAS DE PROYECTOS CON ACTAS DE COMITÉ FIRMADAS APROBADAS	(GESTIONES ADMINISTRATIVAS DE PROYECTOS CON LA FIRMA DEL ACTA DE COMITÉ APROBADAS / GESTIONES ADMINISTRATIVAS DE PROYECTOS CON LA FIRMA DEL ACTA DE COMITÉ PROGRAMADAS) *100	TRIMESTRAL	100.00	100.00			100.00	100.00	100.00	100.00	ACTA DE COMITÉ FIRMADA / DIRECCIÓN DE ASUNTOS JURÍDICOS	SE CUENTA CON LA APROBACIÓN DE LA GESTIÓN ADMINISTRATIVA DE LOS PROYECTOS POR PARTE DEL COMITÉ TÉCNICO DEL FIDEPROES	
	A2C6. AUTORIZACIÓN DE GESTIONES ADMINISTRATIVAS DE PROYECTOS CON REGISTRO EN PROYECTO ESTATAL DE INVERSIÓN.	PORCENTAJES DE GESTIONES ADMINISTRATIVAS DE PROYECTOS CON REGISTRO EN PROYECTOS ESTATALES DE INVERSIÓN AUTORIZADOS	(GESTIONES ADMINISTRATIVAS DE PROYECTOS CON REGISTRO EN PROYECTOS ESTATALES DE INVERSIÓN AUTORIZADOS / GESTIONES ADMINISTRATIVAS DE PROYECTOS CON REGISTRO EN PROYECTOS ESTATALES DE INVERSIÓN PROGRAMADAS) *100	TRIMESTRAL	100.00	100.00			100.00	100.00	100.00	100.00	DOCUMENTO PEI / DIRECCIÓN DE ASUNTOS JURÍDICOS	SE CUENTA CON LA DISPONIBILIDAD PRESUPUESTARIA PARA REALIZAR LA GESTIÓN ADMINISTRATIVA DE LOS PROYECTOS	
	A3C6. AUTORIZACIÓN DE ORDENES DE COMPRA PARA EJECUTAR LAS GESTIONES ADMINISTRATIVAS DE PROYECTOS APROBADAS	PORCENTAJES DE ORDENES DE COMPRA PARA EJECUTAR LAS GESTIONES ADMINISTRATIVAS DE PROYECTOS APROBADAS AUTORIZADAS	(ORDENES DE COMPRA PARA EJECUTAR LAS GESTIONES ADMINISTRATIVAS DE PROYECTOS APROBADOS AUTORIZADOS / ORDENES DE COMPRA PARA EJECUTAR LAS GESTIONES ADMINISTRATIVAS DE PROYECTOS APROBADOS PROGRAMADAS) *100	TRIMESTRAL	100.00	100.00			100.00	100.00	100.00	100.00	ORDENES DE COMPRA /DIRECCIÓN DE ADMINISTRACIÓN Y FINANZAS	LOS CONTRATISTAS CUMPLEN CON LOS REQUERIMIENTOS SOLICITADOS EN LA REQUISICIÓN	
	A4C6. PAGO DE FACTURAS PARA LAS GESTIONES ADMINISTRATIVAS DE LOS PROYECTOS APROBADOS.	PORCENTAJE DE FACTURAS PARA LAS GESTIONES ADMINISTRATIVAS DE PROYECTOS APROBADOS PAGADAS	(FACTURAS PARA LAS GESTIONES ADMINISTRATIVAS DE PROYECTOS APROBADOS PAGADAS / FACTURAS PARA LAS GESTIONES ADMINISTRATIVAS DE PROYECTOS APROBADOS PRGRAMADAS PARA PAGO) *100	TRIMESTRAL	100.00	100.00			100.00	100.00	100.00	100.00	MEMORÁNDUM Vo.Bo. FIRMADO / DIRECCIÓN DE PLANEACIÓN	LOS CONTRATISTAS CUMPLEN CON LA ENTREGA DEL BIEN Y/O SERVICIO DE ACUERDO A LOS REQUERIMIENTOS SOLICITADOS EN LA REQUISICIÓN	

INSTITUCIÓN: FONDO DE APOYO PARA LA CREACIÓN Y CONSOLIDACIÓN DEL EMPLEO PRODUCTIVO
NOMBRE DEL PROGRAMA: IMPULSO NUEVO LEÓN
EJE DEL PED: GENERACIÓN DE RIQUEZA SOSTENIBLE
TEMA: PRODUCTIVIDAD Y SOSTENIBILIDAD DE LAS MIPYMES
OBJETIVO: PROMOVER LA COMPETITIVIDAD, RENTABILIDAD Y SOSTENIBILIDAD DE LAS MIPYMES PARA FORTALECER EL EMPLEO Y LA GENERACIÓN DE RIQUEZA.
ESTRATEGIA: IMPULSAR EL DESARROLLO DE LAS MIPYMES
LÍNEAS DE ACCIÓN: FACILITAR E IMPULSAR EL ACCESO DE LAS MIPYMES A FUENTES DE FINANCIAMIENTO
BENEFICIARIO (PO/AE): MICROS, PEQUEÑAS Y MEDIANAS EMPRESAS (MIPYMES)

CLASIFICACIÓN PROGRAMÁTICA: **F259**

CP CONAC "Modalidad": **F**

MATRIZ DE INDICADORES PARA RESULTADOS 2023

RESUMEN NARRATIVO	INDICADOR	FÓRMULA	FRECUENCIA	META ANUAL 2023	LÍNEA BASE 2021	METAS POR FRECUENCIA				MEDIOS DE VERIFICACIÓN Y FUENTE DE INFORMACIÓN	SUPUESTOS			
						SEMESTRE		TRIMESTRE						
						I	II	I	II			III	IV	
FIN	CONTRIBUIR A INCREMENTAR EL EMPLEO EN LAS MIPYMES MEDIANTE EL OTORGAMIENTO DE FINANCIAMIENTOS A TASAS PREFERENCIALES	PORCENTAJE DE POBLACIÓN OCUPADA EN MIPYMES	(PERSONAL OCUPADO EN MIPYMES / PERSONAL OCUPADO TOTAL EN NUEVO LEÓN) * 100	ANUAL	66.50	54.90					ENCUESTA NACIONAL DE OCUPACIÓN Y EMPLEO DE INEGI / ÁREA DE PROMOCIÓN Y VINCULACIÓN			
PROPÓSITO	LAS MICROS, PEQUEÑAS Y MEDIANAS EMPRESAS CUENTA CON ACCESO A INSTRUMENTOS CREDITICIOS A TASAS PREFERENCIALES	TASA DE VARIACIÓN DE MIPYMES QUE RECIBIERON RECURSOS	((MIPYMES QUE RECIBIERON RECURSOS EN EL AÑO T - MIPYMES QUE RECIBIERON RECURSOS EN EL AÑO T-1) / MIPYMES QUE RECIBIERON RECURSOS EN EL AÑO T-1) * 100	ANUAL	-25.00	5.00					ÁREA DE PROMOCIÓN Y VINCULACIÓN	LAS MIPYMES ESTÁN INTERESADAS EN TENER ACCESO A FUENTES DE FINANCIAMIENTO A TASAS ACCESIBLES		
COMPONENTES	C1. DEPÓSITOS EN GARANTÍA OTORGADOS	PORCENTAJE DE BENEFICIARIOS DEL PROGRAMA EN GARANTÍAS	(CREDITOS OTORGADOS CON GARANTÍAS NAFINSA / CREDITOS PROGRAMADOS CON GARANTÍAS NAFINSA) * 100	SEMESTRAL	100.00	95.00	100.00	100.00			REGISTROS DE GARANTÍAS ANTE NAFINSA / ÁREA DE PROMOCIÓN Y VINCULACIÓN	LAS MIPYMES CUMPLEN CON LOS REQUISITOS Y NORMATIVA PARA ACCEDER A LOS DEPÓSITOS EN GARANTÍA		
	C2. CRÉDITOS DIRECTOS OTORGADOS	PORCENTAJE DE BENEFICIARIOS DE CRÉDITOS DIRECTOS OTORGADOS	(CRÉDITOS DIRECTOS OTORGADOS / CRÉDITOS DIRECTOS PROGRAMADOS) * 100	SEMESTRAL	0.00	0.00	0.00	0.00			REPORTE DE CRÉDITOS OTORGADOS / ÁREA DE PROMOCIÓN Y VINCULACIÓN	LAS MIPYMES CUMPLEN CON LOS REQUISITOS Y NORMATIVA PARA ACCEDER A LOS CRÉDITOS		
C1. DEPÓSITOS EN GARANTÍA OTORGADOS														
ACTIVIDADES (Procesos)	A1C1. REALIZACIÓN DE ACUERDO DE FONDOS FIRMADOS CON NAFINSA	PORCENTAJE DE ACUERDOS FIRMADOS CON NAFINSA	(ACUERDOS FIRMADOS / ACUERDOS PROGRAMADOS) * 100	TRIMESTRAL	100.00	100.00			100.00	100.00	100.00	100.00	ACUERDOS FIRMADOS / ÁREA DE PROMOCIÓN	SE CUENTA CON ACUERDOS FIRMADOS CON NAFINSA
	A2C1. PROMOCIÓN Y OPERACIÓN DEL PROGRAMA A MIPYMES	PORCENTAJE DE EMPRESAS QUE CONTINÚAN CON EL TRÁMITE YA QUE CUMPLEN CON LAS REGLAS DE OPERACIÓN	(EMPRESAS QUE CUMPLEN CON LAS REGLAS DE OPERACIÓN / EMPRESAS ATENDIDAS) * 100	TRIMESTRAL	30.00	25.00			30.00	30.00	30.00	30.00	REPORTE DE CÉDULAS DE NAFINSA OTORGADAS A MIPYMES / ÁREA DE PROMOCIÓN Y VINCULACIÓN	LOS MIPYMES CUMPLEN CON LAS REGLAS DE OPERACIÓN DEL PROGRAMA NAFINSA
C2. CRÉDITOS DIRECTOS OTORGADOS														
ACTIVIDADES (Procesos)	A1C2. REVISIÓN Y ANÁLISIS DE EXPEDIENTES	PORCENTAJE DE EMPRESAS ANALIZADAS	(EMPRESAS ANALIZADAS / EMPRESAS SOLICITANTES) * 100	TRIMESTRAL	0.00	0.00			0.00	0.00	0.00	0.00	REPORTE DE CRÉDITOS SOMETIDOS A AUTORIZACIÓN DEL SUBCOMITÉ DE AUTORIZACIÓN	LOS MIPYMES QUE REQUIEREN FINANCIAMIENTO ACUDEN A SOLICITARLO
	A2C2. AUTORIZACIÓN DE CRÉDITOS	PORCENTAJE DE EMPRESAS AUTORIZADAS	(EMPRESAS AUTORIZADAS / EMPRESAS REVISADAS) * 100	TRIMESTRAL	0.00	0.00			0.00	0.00	0.00	0.00	REPORTE DE CRÉDITOS AUTORIZADOS	LOS MIPYMES CUMPLEN CON LAS REGLAS DE OPERACIÓN DEL PROGRAMA CRÉDITO DIRECTO



GOBIERNO DEL ESTADO DE NUEVO LEÓN
SECRETARÍA DE FINANZAS Y TESORERÍA GENERAL DEL ESTADO
PRESUPUESTO POR RESULTADOS
REPORTE DE METAS ANUALES 2023

INSTITUCIÓN: SISTEMA INTEGRAL PARA EL MANEJO ECOLÓGICO Y PROCESAMIENTO DE DESECHOS
NOMBRE DEL PROGRAMA: MANEJO INTEGRAL DE RESIDUOS (RESIDUOS SÓLIDOS URBANOS Y RESIDUOS DE MANEJO ESPECIAL)
EJE DEL PED: GENERACIÓN DE RIQUEZA SOSTENIBLE
TEMA: GESTIÓN DE RESIDUOS E IMPACTOS A RECURSOS NATURALES
OBJETIVO: IMPULSAR UN MODELO DE GESTIÓN INTEGRAL DE RESIDUOS A TRAVÉS DE ESQUEMAS DE ECONOMÍA CIRCULAR, ASÍ COMO LA PROTECCIÓN DE LOS RECURSOS NATURALES MEDIANTE LA REGULACIÓN DE LOS IMPACTOS Y RIESGOS AMBIENTALES
ESTRATEGIA: IMPULSAR EL MANEJO INTEGRAL DE LOS RESIDUOS SÓLIDOS URBANOS Y DE MANEJO ESPECIAL EN EL ESTADO
LÍNEAS DE ACCIÓN: PROMOVER LA MEJORA DE LA INFRAESTRUCTURA PARA LA GESTIÓN INTEGRAL DE LOS RESIDUOS SÓLIDOS URBANOS Y DE MANEJO ESPECIAL
BENEFICIARIO (PO/AE): PERSONAS FÍSICAS Y MORALES (UNIDAD PRODUCTIVA)

CLASIFICACIÓN PROGRAMÁTICA: E213

CP CONAC "Modalidad": E

RESUMEN NARRATIVO		MATRIZ DE INDICADORES PARA RESULTADOS 2023						METAS POR FRECUENCIA				MEDIOS DE VERIFICACIÓN Y FUENTE DE INFORMACIÓN	SUPUESTOS	
		INDICADOR	FÓRMULA	FRECUENCIA	META ANUAL 2023	LÍNEA BASE 2021	SEMESTRE		TRIMESTRE					
							I	II	I	II	III			IV
FIN	CONTRIBUIR A INCREMENTAR EL MANEJO ADECUADO DE RESIDUOS GENERADOS EN LA ENTIDAD MEDIANTE LOS SERVICIOS DE CONFINAMIENTO DE RESIDUOS SÓLIDOS URBANOS Y RESIDUOS DE MANEJO ESPECIAL QUE OFRECE EL SISTEMA INTEGRAL PARA EL MANEJO ECOLÓGICO Y PROCESAMIENTO DE DESECHOS (SIMEPRODE)	PORCENTAJE DE RESIDUOS SÓLIDOS URBANOS MANEJADOS ADECUADAMENTE POR SIMEPRODE	(TONELADAS DE RESIDUOS SÓLIDOS URBANOS CONFINADOS EN SIMEPRODE / TONELADAS GENERADAS DE RESIDUOS SÓLIDOS URBANOS) * 100	ANUAL	77.46	77.00							INFORME ANUAL DE INGRESO DE RESIDUOS / GERENCIA AMBIENTAL	EL INGRESO DE RESIDUOS A SIMEPRODE SE MANTIENE CONSTANTE CON RESPECTO A LA GENERACIÓN EN EL ESTADO
PROPÓSITO	LAS PERSONAS FÍSICAS Y MORALES GENERADORAS DE RESIDUOS SÓLIDOS URBANOS Y RESIDUOS DE MANEJO ESPECIAL CUENTAN CON UN SERVICIO ADECUADO DE DISPOSICIÓN FINAL Y APROVECHAMIENTO DE SUS RESIDUOS	PORCENTAJE DE PERSONAS FÍSICAS Y MORALES ATENDIDAS EN SIMEPRODE	(PERSONAS FÍSICAS Y MORALES ATENDIDAS EN SIMEPRODE / PERSONAS FÍSICAS Y MORALES REGISTRADAS QUE SOLICITARON EL SERVICIO EN SIMEPRODE)*100	ANUAL	100.00	100.00							REPORTE DE BOLETAS / DIRECCIÓN COMERCIAL	EL PORCENTAJE DE CUENTES SE MANTIENE CONSTANTE
COMPONENTES	C1. RESIDUOS SÓLIDOS URBANOS Y RESIDUOS DE MANEJO ESPECIAL CONFINADOS	PORCENTAJE DE RESIDUOS CONFINADOS SEGÚN LA NOM-083-SEMARNAT-2003 (24 HORAS)	(TONELADAS DE RESIDUOS CONFINADOS (24HORAS) / (TONELADAS DE RESIDUOS RECIBIDOS - TONELADAS DE RESIDUOS CLASIFICADOS (24HORAS))) * 100	TRIMESTRAL	100.00	100.00			100.00	100.00	100.00	100.00	INFORME MENSUAL DE ACTIVIDADES / GERENCIA AMBIENTAL	CONTAR CON LOS RECURSOS HUMANOS, TECNOLÓGICOS Y MATERIALES
	C2. MATERIALES CLASIFICADOS VENDIDOS	PORCENTAJE DE MATERIALES CLASIFICADOS VENDIDOS	(TONELADAS DE MATERIALES CLASIFICADOS VENDIDOS / TONELADAS DE MATERIALES CLASIFICADOS) * 100	TRIMESTRAL	95.00	95.00			95.00	95.00	95.00	95.00	REPORTE DE BOLETAS DE BÁSCULA / DIRECCIÓN DE OPERACIONES	SE MANTIENE EL PORCENTAJE DE RECICLAJE
	C3. TRANSFERENCIA DE RESIDUOS REALIZADA	PORCENTAJE DE RESIDUOS SÓLIDOS URBANOS Y RESIDUOS DE MANEJO ESPECIAL TRANSFERIDOS	(TONELADAS DE RESIDUOS SÓLIDOS URBANOS Y RESIDUOS DE MANEJO ESPECIAL TRANSFERIDOS / TONELADAS DE RESIDUOS SÓLIDOS URBANOS Y RESIDUOS DE MANEJO ESPECIAL RECIBIDOS EN ESTACIONES DE TRANSFERENCIA) * 100	TRIMESTRAL	100.00	100.00			100.00	100.00	100.00	100.00	REPORTE DE ENTRADAS Y SALIDAS / DIRECCIÓN DE OPERACIONES	LAS PERSONAS FÍSICAS Y MORALES UTILIZAN LAS ESTACIONES DE TRANSFERENCIA DE SIMEPRODE
C1. RESIDUOS SÓLIDOS URBANOS Y RESIDUOS DE MANEJO ESPECIAL CONFINADOS														
ACTIVIDADES (Procesos)	A1C1. COMERCIALIZACIÓN DEL SERVICIO DE CONFINAMIENTO DE RESIDUOS SÓLIDOS URBANOS Y DE MANEJO ESPECIAL	PORCENTAJE DE TONELADAS COMERCIALIZADAS TOTALES (MUNICIPIOS Y PRIVADOS)	(TONELADAS COMERCIALIZADAS / TONELADAS COMERCIALIZADAS PROYECTADAS) * 100	TRIMESTRAL	95.00	100.00			95.00	95.00	95.00	95.00	REPORTE DE BOLETAS / DIRECCIÓN COMERCIAL	LOS USUARIOS USAN LOS SERVICIOS DE SIMEPRODE
	A2C1. INSPECCIÓN DE UNIDADES CONTENEDORAS DE RESIDUOS INSPECCIONADAS	PORCENTAJE DE UNIDADES CONTENEDORAS DE RESIDUOS INSPECCIONADAS	(PROMEDIO DE UNIDADES DE RESIDUOS INSPECCIONADAS (RSU + RME) EN ACCESO Y FRENTE DE TRABAJO / TOTAL DE UNIDADES INGRESADAS) * 100	TRIMESTRAL	50.00	53.00			50.00	50.00	50.00	50.00	BITÁCORAS DE INSPECCIÓN / GERENCIA AMBIENTAL	CONTAR CON LOS RECURSOS HUMANOS, TECNOLÓGICOS
	A3C1. CONSTRUCCIÓN DE TRINCHERAS QUE CUMPLEN CON LA NORMATIVIDAD APLICABLE	PORCENTAJE DE TRINCHERAS CONSTRUIDAS QUE CUMPLEN CON LA NORMATIVIDAD APLICABLE	(TRINCHERAS CONSTRUIDAS QUE CUMPLEN CON LA NORMATIVIDAD APLICABLE / CANTIDAD DE TRINCHERAS CONSTRUIDAS) * 100	TRIMESTRAL	100.00	100.00			100.00	100.00	100.00	100.00	INFORME MENSUAL DE ACTIVIDADES / GERENCIA AMBIENTAL	CONTAR CON LOS RECURSOS HUMANOS, TECNOLÓGICOS Y MATERIALES
	A4C1. COMPACTACIÓN DE RESIDUOS	PROMEDIO DE KILOGRAMOS DE RESIDUOS COMPACTADOS POR METROS CÚBICOS	(KILOGRAMOS DE RESIDUOS COMPACTADOS / METROS CÚBICOS OCUPADOS)	TRIMESTRAL	800.00	913.00			800.00	800.00	800.00	800.00	INFORME MENSUAL DE ACTIVIDADES / GERENCIA AMBIENTAL	CONTAR CON LOS RECURSOS HUMANOS, TECNOLÓGICOS Y MATERIALES
	A5C1. REALIZACIÓN DE LA COBERTURA DE RESIDUOS	PORCENTAJE DE RESIDUOS CUBIERTOS	(TONELADAS DE RESIDUOS CUBIERTOS / (TONELADAS DE RESIDUOS INGRESADOS - TONELADAS DE RESIDUOS CLASIFICADOS)) * 100	TRIMESTRAL	99.00	100.00			99.00	99.00	99.00	99.00	INFORME MENSUAL DE ACTIVIDADES / GERENCIA AMBIENTAL	CONTAR CON LOS RECURSOS HUMANOS, TECNOLÓGICOS Y MATERIALES
	A6C1. CAPTACIÓN DE BIOGÁS	PORCENTAJE DE BIOGÁS CAPTADO	(METROS CÚBICOS DE BIOGÁS CAPTADO / METROS CÚBICOS DE BIOGÁS PROGRAMADOS PARA CAPTACIÓN) * 100	TRIMESTRAL	95.00	92.00			95.00	95.00	95.00	95.00	INFORME MENSUAL DE ACTIVIDADES / GERENCIA AMBIENTAL	SE MANTIENE LA CALIDAD DE LOS RESIDUOS

MATRIZ DE INDICADORES PARA RESULTADOS 2023																
RESUMEN NARRATIVO	INDICADORES				META ANUAL 2023	LÍNEA BASE 2021	METAS POR FRECUENCIA								MEDIOS DE VERIFICACIÓN Y FUENTE DE INFORMACIÓN	SUPUESTOS
	INDICADOR	FÓRMULA	FRECUENCIA	SEMESTRE				TRIMESTRE								
				I			II	I	II	III	IV					
C2. MATERIALES CLASIFICADOS VENDIDOS																
ACTIVIDADES (Procesos)	A1C2. INGRESO DE UNIDADES	PORCENTAJE DE UNIDADES AUTORIZADAS INGRESADAS	(UNIDADES INGRESADAS A PROCESAMIENTO DEL PADRÓN SELECCIONADO / UNIDADES INGRESADAS TOTALES) * 100	TRIMESTRAL	90.00	90.00			90.00	90.00	90.00	90.00	REGISTRO DE CAMIONES INGRESADOS / JEFATURA DE OPERACIONES PLANTA CLASIFICADORA	SE MANTIENE LA CANTIDAD Y CALIDAD DE LOS RESIDUOS		
	A2C2. CLASIFICACIÓN DE RESIDUOS	PORCENTAJE DE RESIDUOS CLASIFICADOS	(TONELADAS CLASIFICADAS / TONELADAS PROGRAMADAS PARA CLASIFICACIÓN) * 100	TRIMESTRAL	95.00	100.00			95.00	95.00	95.00	95.00	REPORTE DE PRODUCCIÓN POR TURNO / DIRECCIÓN DE OPERACIONES	CONTAR CON LOS RECURSOS HUMANOS, TECNOLÓGICOS Y MATERIALES		
C3. TRANSFERENCIA DE RESIDUOS REALIZADA																
ACTIVIDADES (Procesos)	A1C3. OPERACIÓN DE CARGA DE RESIDUOS	PORCENTAJE DE RESIDUOS CARGADOS POR VIAJE	(TONELADAS DE RESIDUOS SÓLIDOS URBANOS Y RESIDUOS DE MANEJO ESPECIAL CARGADOS POR VIAJE / TONELADAS DE RESIDUOS SÓLIDOS URBANOS Y RESIDUOS DE MANEJO ESPECIAL PROGRAMADOS PARA CARGA) * 100	TRIMESTRAL	95.65	110.00			95.65	95.65	95.65	95.65	REPORTE DE BOLETAS / DIRECCIÓN DE OPERACIONES	CONTAR CON LOS RECURSOS HUMANOS, TECNOLÓGICOS Y MATERIALES		
	A2C3. OPERACIÓN TRASLADO DE RESIDUOS	PORCENTAJE DE VIAJES REALIZADOS	(VIAJES DE RESIDUOS SÓLIDOS URBANOS Y RESIDUOS DE MANEJO ESPECIAL REALIZADOS / VIAJES DE RESIDUOS SÓLIDOS URBANOS Y RESIDUOS DE MANEJO ESPECIAL PROGRAMADOS) * 100	TRIMESTRAL	90.00	100.00			90.00	90.00	90.00	90.00	REPORTE DE BOLETAS / DIRECCIÓN DE OPERACIONES	CONTAR CON LOS RECURSOS HUMANOS, TECNOLÓGICOS Y MATERIALES		



GOBIERNO DEL ESTADO DE NUEVO LEÓN
SECRETARÍA DE FINANZAS Y TESORERÍA GENERAL DEL ESTADO
PRESUPUESTO POR RESULTADOS
REPORTE DE METAS ANUALES 2023

INSTITUCIÓN: RED ESTATAL DE AUTOPISTAS DE NUEVO LEÓN (REA)
NOMBRE DEL PROGRAMA: AUTOPISTAS DE CUOTA DE CALIDAD, EFICIENTES Y SEGURAS
EJE DEL PED: GENERACIÓN DE RIQUEZA SOSTENIBLE
TEMA: MOVILIDAD SUSTENTABLE
OBJETIVO: AMPLIAR Y MEJORAR LA OFERTA Y OPERACIÓN DE LOS SISTEMAS DE MOVILIDAD EN EL ESTADO, ARTICULANDO CADENAS DE VIAJE SOSTENIBLES, ASEQUIBLES E INCLUYENTES
ESTRATEGIA: MEJORAR LA INTERCONEXIÓN CARRETERA Y LAS VIALIDADES ENTRE Y DENTRO DE LAS REGIONES DEL ESTADO PARA POTENCIAR UN DESARROLLO REGIONAL Y URBANO MÁS EQUILIBRADO
LÍNEAS DE ACCIÓN: AMPLIAR LA INFRAESTRUCTURA VIAL Y CARRETERA
MEJORAR EL ESTADO FÍSICO Y LOS NIVELES DE SERVICIO DE LA RED CARRETERA ESTATAL Y SU CONECTIVIDAD CON LA RED FEDERAL
BENEFICIARIO (PO/AE): USUARIOS DE LAS AUTOPISTAS DE LA REANL.

CLASIFICACIÓN PROGRAMÁTICA: E212
CP CONAC "Modalidad": E

MATRIZ DE INDICADORES PARA RESULTADOS 2023

RESUMEN NARRATIVO	INDICADOR	FÓRMULA	FRECUENCIA	META ANUAL 2023	LÍNEA BASE 2021	METAS POR FRECUENCIA				MEDIOS DE VERIFICACIÓN Y FUENTE DE INFORMACIÓN	SUPUESTOS					
						SEMESTRE		TRIMESTRE								
						I	II	I	II			III	IV			
FIN	CONTRIBUIR A INCREMENTAR EL USO DE LAS AUTOPISTAS DE CUOTA DE LA REANL MEDIANTE EL OFRECIMIENTO DE AUTOPISTAS DE CALIDAD Y SEGURAS	TASA DE VARIACIÓN DE USUARIOS QUE UTILIZAN LAS AUTOPISTAS DE LA REANL	((AFORO EN LAS AUTOPISTAS DE LA REANL AÑO T - AFORO EN LAS AUTOPISTAS DE LA REANL AÑO T-1) / AFORO EN LAS AUTOPISTAS DE LA REANL AÑO T-1) * 100	ANUAL	15.00	31.91					SISTEMA DE REGISTRO VEHICULAR DE PLAZAS DE COBRO DE LA REANL / DIRECCIÓN DE OPERACIONES Y PROYECTOS ESTRATÉGICOS	LAS VIAS DE CUOTA OPERAN DE FORMA CORRECTA Y LA INFRAESTRUCTURA NECESARIA PARA REGISTRAR A LOS USUARIOS ES LA ADECUADA.				
PROPÓSITO	LOS USUARIOS DE LAS AUTOPISTAS DE LA REANL DISMINUYEN SUS RIESGOS DE SEGURIDAD VIAL Y TIEMPOS DE TRASLADO	TASA DE VARIACIÓN DE ACCIDENTES EN LAS AUTOPISTAS DE LA REANL	((ACCIDENTES EN LAS AUTOPISTAS DE LA REANL AÑO T - ACCIDENTES EN LAS AUTOPISTAS DE LA REANL AÑO T-1) / ACCIDENTES EN LAS AUTOPISTAS DE LA REANL AÑO T-1) * 100	ANUAL	-5.00	0.00					REGISTROS DE ACCIDENTES DE AUTOPISTAS OPERADAS POR LA REANL / DIRECCIÓN DE INFRAESTRUCTURA	LOS USUARIOS CIRCULAN POR UNA RED DE AUTOPISTAS CONFIABLE Y DE CALIDAD.				
COMPONENTES	C1. PEAJES POR EL USO DE AUTOPISTAS COBRADOS	TASA DE VARIACIÓN DE PEAJES COBRADOS POR EL USO DE AUTOPISTAS	((PEAJES COBRADOS TRIMESTRE T - PEAJES COBRADOS TRIMESTRE T-1) / PEAJES COBRADOS TRIMESTRE T-1) * 100	TRIMESTRAL	15.00	30.64			15.00	15.00	15.00	15.00	SISTEMA DE REGISTRO VEHICULAR DE PLAZAS DE COBRO DE LA REANL / DIRECCIÓN DE OPERACIONES Y PROYECTOS ESTRATÉGICOS	LOS USUARIOS PREFEREN UTILIZAR LAS AUTOPISTAS DE LA REANL		
	C2. KILOMETROS DE AUTOPISTAS DE LA REANL MANTENIDOS	COSTO PROMEDIO DEL KILOMETRO DE AUTOPISTA MANTENIDO	(PRESUPUESTO EJERCIDO EN MANTENIMIENTO DE AUTOPISTAS / KILOMETROS MANTENIDOS)	TRIMESTRAL	500,000.00	543,369.96			125,000.00	250,000.00	375,000.00	500,000.00	REGISTRO DE CONTROL PRESUPUESTAL DE MANTENIMIENTO RUTINARIO, REGISTRO DE CONTROL Y SEGUIMIENTO DE OBRAS / DIRECCIÓN ADMINISTRATIVA Y DIRECCIÓN DE INFRAESTRUCTURA	LAS AUTOPISTAS SE MANTIENEN EN BUEN ESTADO DE CIRCULACIÓN GARANTIZANDO SEGURIDAD VIAL A LOS USUARIOS.		
	C3. KILOMETROS DE AUTOPISTAS DE LA REANL REHABILITADOS	COSTO PROMEDIO DEL KILOMETRO DE AUTOPISTA REHABILITADO	(PRESUPUESTO EJERCIDO EN REHABILITACIÓN DE AUTOPISTAS / KILOMETROS REHABILITADOS)	SEMESTRAL	1,800,000.00	1,482,994.96	900,000.00	1,800,000.00					REGISTRO DE CONTROL PRESUPUESTAL DE MANTENIMIENTO MAYOR, REGISTRO DE CONTROL Y SEGUIMIENTO DE OBRAS / DIRECCIÓN ADMINISTRATIVA Y DIRECCIÓN DE INFRAESTRUCTURA	LAS AUTOPISTAS SE MANTIENEN EN BUEN ESTADO DE CIRCULACIÓN GARANTIZANDO SEGURIDAD VIAL A LOS USUARIOS.		
	C4. EMERGENCIAS EN LAS AUTOPISTAS DE LA REANL ATENDIDAS	PORCENTAJE DE EMERGENCIAS ATENDIDAS	(EMERGENCIAS ATENDIDAS / EMERGENCIAS REPORTADAS) * 100	TRIMESTRAL	100.00	100.00					100.00	100.00	100.00	REGISTROS DE ACCIDENTES DE AUTOPISTAS OPERADAS POR LA REANL / DIRECCIÓN DE INFRAESTRUCTURA	LAS INSTANCIAS (INSTITUCIONES) CORRESPONDIENTES ATIENDEN EL LLAMADO DE AUXILIO DE LOS USUARIOS.	
C1. PEAJES POR EL USO DE AUTOPISTAS COBRADOS																
ACTIVIDADES (Procesos)	A1C1. RECAUDACIÓN DE PEAJES	PORCENTAJE DE RECAUDACIÓN DE PEAJE REGISTRADO	(RECAUDACIÓN DE PEAJE REGISTRADO / RECAUDACIÓN DE PEAJE PROGRAMADO) * 100	TRIMESTRAL	100.00	100.00					100.00	100.00	100.00	100.00	SISTEMA DE REGISTRO VEHICULAR DE PLAZAS DE COBRO DE LA REANL Y PROYECCIÓN DE INGRESOS ANUAL / DIRECCIÓN DE OPERACIONES Y PROYECTOS ESTRATÉGICOS	SE CUENTA CON PERSONAL DISPONIBLE Y CAPACITADO, ASÍ COMO CON EL EQUIPO Y MATERIAL ADECUADO PARA DESARROLLAR LA ACTIVIDAD
	A2C1. CONTABILIZACIÓN DE PEAJES COBRADOS	PORCENTAJE DE PEAJES CONTABILIZADO	(RECAUDACIÓN DE PEAJES / CONTABILIZACIÓN DE PEAJE) * 100	TRIMESTRAL	100.00	100.00					100.00	100.00	100.00	100.00	SISTEMA DE REGISTRO VEHICULAR DE PLAZAS DE COBRO DE LA REANL Y REGISTRO EN SAGG / DIRECCIÓN DE OPERACIONES Y PROYECTOS ESTRATÉGICOS Y DIRECCIÓN ADMINISTRATIVA	SE CUENTA CON PERSONAL DISPONIBLE Y CAPACITADO, ASÍ COMO CON EL EQUIPO Y MATERIAL ADECUADO PARA DESARROLLAR LA ACTIVIDAD
	A3C1. ENTREGA DE VALORES A LA EMPRESA CONTRATADA	PORCENTAJE DE VALORES ENTREGADOS	(VALORES ENTREGADOS / VALORES PROGRAMADOS PARA ENTREGA) * 100	TRIMESTRAL	100.00	100.00					100.00	100.00	100.00	100.00	REGISTRO DE BITÁCORAS DE TRASLADO DE VALORES / DIRECCIÓN DE OPERACIONES Y PROYECTOS ESTRATÉGICOS	SE CUENTA CON PERSONAL DISPONIBLE Y CAPACITADO, ASÍ COMO CON EL EQUIPO Y MATERIAL ADECUADO PARA DESARROLLAR LA ACTIVIDAD
C2. KILOMETROS DE AUTOPISTAS DE LA REANL MANTENIDOS																
ACTIVIDADES (Procesos)	A1C2. INSTALACIÓN DE CARPETA ASFÁLTICA EN LA SUPERFICIE DE RODAMIENTO	PORCENTAJE DE KILOMETROS CON CARPETA ASFÁLTICA INSTALADA	(KILOMETROS CON CARPETA ASFÁLTICA INSTALADA / KILOMETROS PRESUPUESTADOS PARA INSTALAR CARPETA ASFÁLTICA) * 100	TRIMESTRAL	100.00	100.00					100.00	100.00	100.00	100.00	REGISTRO DE CONTROL PRESUPUESTAL DE MANTENIMIENTO MAYOR, REGISTRO DE CONTROL Y SEGUIMIENTO DE OBRAS / DIRECCIÓN ADMINISTRATIVA Y DIRECCIÓN DE INFRAESTRUCTURA	LOS COSTOS DE LOS MATERIALES PARA EL MANTENIMIENTO SE MANTIENEN ESTABLES.
	A2C2. MANTENIMIENTO A ÁREAS DE USO COMÚN PARA EL USUARIO (SANITARIOS, ÁREAS DE DESCANSO)	PORCENTAJE DE PARADORES EN LAS AUTOPISTAS DE LA REANL CON CALIFICACIÓN DE INCA DE 95	(PARADORES CALIFICADOS CON 95 / TOTAL DE PARADORES DE LAS AUTOPISTAS DE LA REANL) * 100	TRIMESTRAL	100.00	100.00					100.00	100.00	100.00	100.00	REPORTE DE INGENIERO INDEPENDIENTE (INCA)	LOS USUARIOS DAN UN USO ADECUADO A LAS ÁREAS A SU SERVICIO

MATRIZ DE INDICADORES PARA RESULTADOS 2023															
RESUMEN NARRATIVO		INDICADORES				METAS POR FRECUENCIA								MEDIOS DE VERIFICACIÓN Y FUENTE DE INFORMACIÓN	SUPUESTOS
		INDICADOR	FÓRMULA	FRECUENCIA	META ANUAL 2023	LÍNEA BASE 2021	SEMESTRE		TRIMESTRE						
							I	II	I	II	III	IV			
ACTIVIDADES (Procesos)	A3C2. INSTALACIÓN DE SEÑALAMIENTOS E ILUMINACIÓN EN APEGO A LA NORMA TÉCNICA	PORCENTAJE DE RECURSOS EJERCIDOS PARA INSTALACIÓN DE SEÑALAMIENTOS E ILUMINACIÓN	(RECURSOS EJERCIDOS PARA SEÑALAMIENTOS E ILUMINACIÓN EN AUTOPISTAS / RECURSOS PROGRAMADOS PARA SEÑALAMIENTOS E ILUMINACIÓN) * 100	TRIMESTRAL	100.00	100.00			100.00	100.00	100.00	100.00	REGISTRO DE CONTROL PRESUPUESTAL DE MANTENIMIENTO EN SEÑALAMIENTO, REGISTRO DE CONTROL Y SEGUIMIENTO DE OBRAS / DIRECCIÓN ADMINISTRATIVA Y DIRECCIÓN DE INFRAESTRUCTURA	LOS USUARIOS CUIDAN LOS SEÑALAMIENTOS E ILUMINACIÓN INSTALADA	
C3. KILÓMETROS DE AUTOPISTAS DE LA REANL REHABILITADOS															
ACTIVIDADES (Procesos)	A1C3. REHABILITACIÓN DE CARPETA ASFÁLTICA A LA SUPERFICIE DE RODAMIENTO	PORCENTAJE DE KILÓMETROS CON CARPETA ASFÁLTICA REHABILITADA	(KILÓMETROS CON CARPETA ASFÁLTICA REHABILITADA / KILÓMETROS PRESUPUESTADOS PARA REHABILITAR CARPETA ASFÁLTICA) * 100	TRIMESTRAL	100.00	100.00			100.00	100.00	100.00	100.00	REGISTRO DE CONTROL PRESUPUESTAL DE MANTENIMIENTO MAYOR, REGISTRO DE CONTROL Y SEGUIMIENTO DE OBRAS / DIRECCIÓN ADMINISTRATIVA Y DIRECCIÓN DE INFRAESTRUCTURA	LOS COSTOS DE LOS MATERIALES PARA EL MANTENIMIENTO SE MANTIENEN ESTABLES.	
	A2C3. LOSAS DE CONCRETO EN DIAMANTE DE PLAZA DE COBRO REHABILITADAS	PORCENTAJE DE ÁREA EN EL DIAMANTE CON LOSAS DE CONCRETO REHABILITADAS	(METROS CUADRADOS DE LOSAS DE CONCRETO REHABILITADOS / METROS CUADRADOS DE LOSAS DE CONCRETO PROGRAMADAS) * 100	TRIMESTRAL	100.00	100.00			100.00	100.00	100.00	100.00	REGISTRO DE CONTROL PRESUPUESTAL DE MANTENIMIENTO DE LOSAS, REGISTRO DE CONTROL Y SEGUIMIENTO DE OBRAS / DIRECCIÓN ADMINISTRATIVA Y DIRECCIÓN DE INFRAESTRUCTURA	LOS COSTOS DE LOS MATERIALES PARA EL MANTENIMIENTO SE MANTIENEN ESTABLES.	
C4. EMERGENCIAS EN LAS AUTOPISTAS DE LA REANL ATENDIDAS															
ACTIVIDADES (Procesos)	A1C4. INSTALACIÓN DE TELÉFONOS DE EMERGENCIA A INTERVALOS DE DISTANCIA CONVENIENTES PARA QUE LA PERSONA USUARIA SEA ATENDIDA	PORCENTAJE DE CASSETAS TELEFÓNICAS INSTALADAS	(CASSETAS TELEFÓNICAS OPERANDO / TOTAL DE CASSETAS TELEFÓNICAS REQUERIDAS) * 100	TRIMESTRAL	100.00	100.00			100.00	100.00	100.00	100.00	EXPEDIENTE DE LA COMPRA E INSTALACIÓN DENTRO DEL ÁREA DE INFRAESTRUCTURA	LOS TELÉFONOS ESTÁN PREPARADOS PARA OPERAR EN LAS CONDICIONES GEOGRÁFICAS Y CLIMATOLÓGICAS DEL ÁREA DONDE SE ENCUENTRAN INSTALADAS.	
	A2C4. ADQUISICIÓN Y EQUIPAMIENTO DE VEHÍCULOS DE AUXILIO VIAL Y CAPACITACIÓN AL PERSONAL DE ATENCIÓN DE LAS CASSETAS DE COBRO	PORCENTAJE DE EQUIPOS ADQUIRIDOS Y EQUIPADOS	(VEHÍCULOS OPERANDO / VEHÍCULOS DISPONIBLES Y UTILIZADOS EN AUXILIO VIAL) * 100	TRIMESTRAL	100.00	100.00			100.00	100.00	100.00	100.00	DOCUMENTACIÓN EN EL ÁREA DE ADMINISTRACIÓN DE LA REANL (DEPARTAMENTO DE ADQUISICIONES)	LOS VEHÍCULOS ESTÁN EN ÓPTIMAS CONDICIONES DE OPERACIÓN Y EL PERSONAL ESTÁ PREPARADO PARA UNA ATENCIÓN DE CALIDAD	
	A3C4. FIRMAR CONVENIOS DE COLABORACIÓN CON INSTITUCIONES DE SEGURIDAD PÚBLICA DEL ESTADO PARA DISMINUIR EL VANDALISMO EN LAS AUTOPISTAS.	PORCENTAJE DE ELEMENTOS DE SEGURIDAD ASIGNADOS PARA LA VIGILANCIA DE LAS AUTOPISTAS	(ELEMENTOS ASIGNADOS / ELEMENTOS REQUERIDOS POR KILÓMETRO DE AUTOPISTA) * 100	TRIMESTRAL	100.00	100.00			100.00	100.00	100.00	100.00	CONVENIOS FIRMADOS (ÁREA DE ADMINISTRACIÓN Y/O JURÍDICA DE REANL)	LAS INSTITUCIONES DE SEGURIDAD PÚBLICA CUENTAN CON ELEMENTOS SUFICIENTES PARA ASIGNARLOS A LA VIGILANCIA DE NUESTRAS VÍAS	
	A4C4. CONTRATAR COBERTURAS ADICIONALES EN LAS PÓLIZAS DE SEGUROS, QUE CUBRAN UN MAYOR NÚMERO DE RIESGOS DE LOS USUARIOS DE LAS AUTOPISTAS DE LA REANL	PORCENTAJE DE LAS COBERTURAS ADICIONALES CONTRATADAS	(COBERTURAS ADICIONALES CONTRATADAS / DISMINUCIÓN DE RIESGOS) * 100	TRIMESTRAL	100.00	100.00			100.00	100.00	100.00	100.00	PÓLIZAS CONTRATADAS Y SUS CONDICIONES GENERALES (ÁREA DE ADMINISTRACIÓN / CONTABILIDAD DE LA REANL)	EXISTE LA AUTORIZACIÓN DE LOS COMITÉS DE LOS FIDEICOMISOS PARA CAMBIAR / AMPLIAR LAS COBERTURAS EN LAS PÓLIZAS CONTRATADAS ACTUALMENTE	



GOBIERNO DEL ESTADO DE NUEVO LEÓN
SECRETARÍA DE FINANZAS Y TESORERÍA GENERAL DEL ESTADO
PRESUPUESTO POR RESULTADOS
REPORTE DE METAS ANUALES 2023

INSTITUCIÓN: FIDEICOMISO PARA EL DESARROLLO DE LA ZONA CITRÍCOLA DEL ESTADO DE NUEVO LEÓN (FIDECITRUS)
NOMBRE DEL PROGRAMA: IMPULSO A NUEVOS POLOS DE DESARROLLO
EJE DEL PED: GENERACIÓN DE RIQUEZA SOSTENIBLE
TEMA: REDUCCIÓN DE DESIGUALDADES ENTRE REGIONES DEL ESTADO
OBJETIVO: IMPULSAR EL DESARROLLO ECONÓMICO EQUILIBRADO Y SOSTENIBLE DE LAS REGIONES FUERA DE LA ZMM, PROMOVIENDO EL DESARROLLO DEL SECTOR AGROPECUARIO, INDUSTRIAL Y DE SERVICIOS, A TRAVÉS DE LA INVERSIÓN, EL DESARROLLO TECNOLÓGICO Y EL APROVECHAMIENTO SUSTENTABLE DE LOS RECURSOS NATURALES
ESTRATEGIA: IMPULSAR EL DESARROLLO INDUSTRIAL PROMOVIENDO LA INVERSIÓN PÚBLICA Y PRIVADA QUE PERMITA DESARROLLAR INFRAESTRUCTURA Y SERVICIOS EN LAS REGIONES FUERA DE LA ZMM.
LÍNEAS DE ACCIÓN: IMPULSAR EL DESARROLLO DE LOS PARQUES INDUSTRIALES FUERA DE LA ZMM QUE PERMITA EL ESTABLECIMIENTO DE NUEVAS EMPRESAS QUE GENEREN EMPLEOS MEJOR REMUNERADOS.
BENEFICIARIO (PO/AE): UNIDADES ECONÓMICAS (PERSONAS FÍSICAS O MORALES) DE LOS MUNICIPIOS FUERA DE LA REGIÓN CENTRO DEL ESTADO

CLASIFICACIÓN PROGRAMÁTICA: U430
CP CONAC "Modalidad": U

MATRIZ DE INDICADORES PARA RESULTADOS 2023

RESUMEN NARRATIVO		INDICADORES					METAS POR FRECUENCIA				MEDIOS DE VERIFICACIÓN Y FUENTE DE INFORMACIÓN	SUPUESTOS		
		INDICADOR	FÓRMULA	FRECUENCIA	META ANUAL 2023	LÍNEA BASE 2021	SEMESTRE		TRIMESTRE					
							I	II	I	II			III	IV
FIN	CONTRIBUIR AL AUMENTO DE EMPLEOS EN LOS MUNICIPIOS FUERA DE LA REGIÓN CENTRO DEL ESTADO A TRAVÉS DE IMPULSAR EL ESTABLECIMIENTO DE NUEVAS EMPRESAS	TASA DE VARIACIÓN ANUAL DE LOS EMPLEOS REGISTRADOS EN EL IMSS EN LOS MUNICIPIOS FUERA DE LA REGIÓN CENTRO DEL ESTADO	(EMPLEOS REGISTRADOS EN EL IMSS FUERA DE LA REGIÓN CENTRO DEL ESTADO EN EL AÑO T - EMPLEOS REGISTRADOS EN EL IMSS FUERA DE LA REGIÓN CENTRO DEL ESTADO EN EL AÑO T-1) / EMPLEOS REGISTRADOS EN EL IMSS FUERA DE LA REGIÓN CENTRO DEL ESTADO EN EL AÑO T-1) * 100	ANUAL	6.27	10.70							REGISTRO DE ASEGURADOS AL INSTITUTO MEXICANO DEL SEGURO SOCIAL (IMSS) / FIDEICOMISO FIDECITRUS	SE REACTIVA LA ACTIVIDAD ECONÓMICA EN LOS MUNICIPIOS FUERA DE LA REGIÓN CENTRO DEL ESTADO
PROPÓSITO	LAS UNIDADES ECONÓMICAS (PERSONAS FÍSICAS O MORALES) SE ESTABLEZCAN EN LOS MUNICIPIOS FUERA DE LA REGIÓN CENTRO DEL ESTADO	TASA DE VARIACIÓN ANUAL DEL NÚMERO DE UNIDADES ECONÓMICAS DE LOS MUNICIPIOS FUERA DE LA REGIÓN CENTRO DEL ESTADO	(UNIDADES ECONÓMICAS REGISTRADAS FUERA DE LA REGIÓN CENTRO DEL ESTADO EN EL AÑO T - UNIDADES ECONÓMICAS REGISTRADAS FUERA DE LA REGIÓN CENTRO DEL ESTADO EN EL AÑO T-1) / UNIDADES ECONÓMICAS REGISTRADAS FUERA DE LA REGIÓN CENTRO DEL ESTADO EN EL AÑO T-1) * 100	ANUAL	2.24	0.20							DIRECTORIO ESTADÍSTICO NACIONAL DE UNIDADES ECONÓMICAS, INEGI / FIDEICOMISO FIDECITRUS	SE CUENTA CON EMPRENDEDORES, EMPRESARIOS E INVERSIONISTAS INTERESADOS EN DESARROLLAR NEGOCIOS EN LOS MUNICIPIOS FUERA DE LA REGIÓN CENTRO DEL ESTADO
COMPONENTES	C1. APOYOS ECONÓMICOS ENTREGADOS	PROMEDIO POR UNIDAD ECONÓMICA BENEFICIADA	MONTO DE LOS APOYOS ECONÓMICOS ENTREGADOS / NÚMERO DE UNIDADES ECONÓMICAS BENEFICIADAS	TRIMESTRAL	250,000.00	0.00			250,000.00	250,000.00	250,000.00	250,000.00	REGISTROS ADMINISTRATIVOS DE FIDECITRUS / COORDINACIÓN DE PROYECTOS	LAS UNIDADES ECONÓMICAS DE LOS MUNICIPIOS FUERA DE LA REGIÓN CENTRO DEL ESTADO CUMPLEN CON LOS REQUISITOS DE ELEGIBILIDAD PARA RECIBIR LOS APOYOS ECONÓMICOS
	C2. GESTIÓN FINANCIERA REALIZADA	FINANCIAMIENTO OTORGADO POR GESTIONES REALIZADAS POR UNIDAD ECONÓMICA BENEFICIADA	(MONTO DEL FINANCIAMIENTO OTORGADO POR GESTIONES REALIZADAS / NÚMERO DE UNIDADES ECONÓMICAS BENEFICIADAS)	TRIMESTRAL	500,000.00	0.00			500,000.00	500,000.00	500,000.00	500,000.00	REGISTROS ADMINISTRATIVOS DE FIDECITRUS / COORDINACIÓN DE PROYECTOS	LOS EMPRENDEDORES Y/O INVERSIONISTAS BUSCAN EMPRENDER PROYECTOS Y SOLICITAN APOYO PARA GESTIONAR FINANCIAMIENTO
	C3. CURSOS DE CAPACITACIÓN LABORAL IMPARTIDOS	PROMEDIO DE ASISTENTES POR CURSO DE CAPACITACIÓN IMPARTIDO	(ASISTENTES / CURSOS DE CAPACITACIÓN IMPARTIDOS)	TRIMESTRAL	10.00	0.00			10.00	10.00	10.00	10.00	REGISTROS ADMINISTRATIVOS DE FIDECITRUS / FIDEICOMISO FIDECITRUS	LAS UNIDADES ECONÓMICAS SOLICITAN CAPACITACIÓN
	C4. CONSULTORÍAS OTORGADAS	PORCENTAJE DE CONSULTORÍAS OTORGADAS	(NÚMERO DE CONSULTORÍAS OTORGADAS / NÚMERO DE CONSULTORÍAS GESTIONADAS) * 100	TRIMESTRAL	100.00	0.00			100.00	100.00	100.00	100.00	REGISTROS ADMINISTRATIVOS DE FIDECITRUS / FIDEICOMISO FIDECITRUS	LAS UNIDADES ECONÓMICAS FUERA DE LA REGIÓN CENTRO DEL ESTADO NECESITAN Y SOLICITAN EL APOYO DEL FIDEICOMISO PARA RECIBIR SERVICIOS DE CONSULTORÍA (ASISTENCIA) QUE LES AYUDEN A REALIZAR SU PROYECTO
	C5. TERRENOS Y NAVES INDUSTRIALES VENDIDOS O RENTADOS	PORCENTAJE DE METROS CUADRADOS VENDIDOS O RENTADOS	(METROS CUADRADOS VENDIDOS O RENTADOS / METROS CUADRADOS DESARROLLADOS) * 100	TRIMESTRAL	46.00	0.00			0.00	0.00	13.00	46.00	REGISTROS ADMINISTRATIVOS DE FIDECITRUS / FIDEICOMISO FIDECITRUS	LOS EMPRESARIOS E INVERSIONISTAS SE INTERESAN EN TERRENOS PARA USO INDUSTRIAL FUERA DE LA REGIÓN CENTRO DEL ESTADO
C1. APOYOS ECONÓMICOS ENTREGADOS														
ACTIVIDADES (Procesos)	A1C1. RECEPCIÓN DE SOLICITUDES DE APOYO ECONÓMICO	PORCENTAJE DE SOLICITUDES DE APOYO ECONÓMICO RECIBIDAS	(NÚMERO DE SOLICITUDES DE APOYO ECONÓMICO RECIBIDAS / NÚMERO DE SOLICITUDES DE APOYO ECONÓMICO PROGRAMADAS) * 100	TRIMESTRAL	100.00	0.00			100.00	100.00	100.00	100.00	REGISTROS ADMINISTRATIVOS DE FIDECITRUS / COORDINACIÓN DE PROYECTOS	LAS UNIDADES ECONÓMICAS SE ACERCAN AL FIDEICOMISO PARA SOLICITAR APOYOS ECONÓMICOS PARA EMPRENDER PROYECTOS FUERA DE LA REGIÓN CENTRO DEL ESTADO
	A2C1. INTEGRACIÓN DE EXPEDIENTE DE SOLICITUDES DE APOYO RECIBIDAS	PORCENTAJE DE SOLICITUDES DE APOYO ECONÓMICO CON EXPEDIENTE INTEGRADO	(NÚMERO DE SOLICITUDES DE APOYO ECONÓMICO CON EXPEDIENTE INTEGRADO / NÚMERO DE SOLICITUDES DE APOYO ECONÓMICO RECIBIDAS) * 100	TRIMESTRAL	100.00	0.00			100.00	100.00	100.00	100.00	REGISTROS ADMINISTRATIVOS DE FIDECITRUS / COORDINACIÓN DE PROYECTOS	LAS UNIDADES ECONÓMICAS CUMPLEN CON LOS REQUISITOS QUE SE LES PIDE PARA GESTIONAR LOS APOYOS ECONÓMICO QUE SOLICITAN
	A3C1. GESTIÓN DE APOYO ECONÓMICOS CON EXPEDIENTE INTEGRADO	PORCENTAJE DE SOLICITUDES DE APOYO ECONÓMICO GESTIONADAS	(NÚMERO DE SOLICITUDES DE APOYO ECONÓMICO GESTIONADAS / NÚMERO DE SOLICITUDES DE APOYO ECONÓMICO CON EXPEDIENTE INTEGRADO) * 100	TRIMESTRAL	100.00	0.00			100.00	100.00	100.00	100.00	REGISTROS ADMINISTRATIVOS DE FIDECITRUS / COORDINACIÓN DE PROYECTOS	LAS UNIDADES ECONÓMICAS CUMPLEN CON LOS REQUISITOS QUE SE LES PIDE PARA GESTIONAR LOS APOYOS ECONÓMICO QUE SOLICITAN
C2. GESTIÓN FINANCIERA REALIZADA														
ACTIVIDADES (Procesos)	A1C2. RECEPCIÓN DE SOLICITUDES DE FINANCIAMIENTO	PORCENTAJE DE SOLICITUDES DE FINANCIAMIENTO RECIBIDAS	(NÚMERO DE SOLICITUDES DE FINANCIAMIENTO RECIBIDAS / NÚMERO DE SOLICITUDES DE FINANCIAMIENTO PROGRAMADAS) * 100	TRIMESTRAL	100.00	0.00			100.00	100.00	100.00	100.00	REGISTROS ADMINISTRATIVOS DE FIDECITRUS / COORDINACIÓN DE PROYECTOS	LAS UNIDADES ECONÓMICAS SE ACERCAN AL FIDEICOMISO PARA SOLICITAR LA GESTIÓN DE FINANCIAMIENTO PARA EMPRENDER PROYECTOS FUERA DE LA REGIÓN CENTRO DEL ESTADO
	A2C2. INTEGRACIÓN DE EXPEDIENTE DE SOLICITUDES DE FINANCIAMIENTO	PORCENTAJE DE SOLICITUDES DE FINANCIAMIENTO CON EXPEDIENTE INTEGRADO	(NÚMERO DE SOLICITUDES DE FINANCIAMIENTO CON EXPEDIENTE INTEGRADO / NÚMERO DE SOLICITUDES DE FINANCIAMIENTO RECIBIDAS) * 100	TRIMESTRAL	100.00	0.00			100.00	100.00	100.00	100.00	REGISTROS ADMINISTRATIVOS DE FIDECITRUS / COORDINACIÓN DE PROYECTOS	LAS UNIDADES ECONÓMICAS SE ACERCAN AL FIDEICOMISO PARA SOLICITAR LA GESTIÓN DE FINANCIAMIENTO PARA EMPRENDER PROYECTOS FUERA DE LA REGIÓN CENTRO DEL ESTADO

MATRIZ DE INDICADORES PARA RESULTADOS 2023															
RESUMEN NARRATIVO		INDICADORES					METAS POR FRECUENCIA				MEDIOS DE VERIFICACIÓN Y FUENTE DE INFORMACIÓN		SUPUESTOS		
		INDICADOR	FÓRMULA	FRECUENCIA	META ANUAL 2023	LÍNEA BASE 2021	SEMESTRE		TRIMESTRE						
							I	II	I	II				III	IV
ACTIVIDADES (Procesos)	A3C2. GESTIÓN DE SOLICITUDES DE FINANCIAMIENTO CON EXPEDIENTE INTEGRADO	PORCENTAJE DE SOLICITUDES DE FINANCIAMIENTO GESTIONADAS	(NÚMERO DE SOLICITUDES DE FINANCIAMIENTO GESTIONADAS / NÚMERO DE SOLICITUDES DE FINANCIAMIENTO CON EXPEDIENTE INTEGRADO) * 100	TRIMESTRAL	100.00	0.00			100.00	100.00	100.00	100.00	REGISTROS ADMINISTRATIVOS DE FIDECITRUS / COORDINACIÓN DE PROYECTOS	LAS UNIDADES ECONÓMICAS SE ACERCAN AL FIDEICOMISO PARA SOLICITAR LA GESTIÓN DE FINANCIAMIENTO PARA EMPRENDER PROYECTOS FUERA DE LA REGIÓN CENTRO DEL ESTADO	
C3. CURSOS DE CAPACITACIÓN LABORAL IMPARTIDOS															
ACTIVIDADES (Procesos)	A1C3. RECEPCIÓN DE SOLICITUDES DE CAPACITACIÓN	PORCENTAJE DE SOLICITUDES DE CAPACITACIÓN RECIBIDAS	(SOLICITUDES DE CAPACITACIÓN RECIBIDAS / SOLICITUDES DE CAPACITACIÓN PROGRAMADAS) * 100	TRIMESTRAL	100.00	0.00			100.00	100.00	100.00	100.00	REGISTROS ADMINISTRATIVOS DE FIDECITRUS / FIDEICOMISO FIDECITRUS	SE CUENTAN CON LOS RECURSOS FINANCIEROS, MATERIALES Y HUMANOS EN TIEMPO Y FORMA.	
	A2C3. ELABORACIÓN DEL PROGRAMA DE CAPACITACIÓN	PORCENTAJE DE PROGRAMAS DE CAPACITACIÓN ELABORADOS	(PROGRAMAS DE CAPACITACIÓN ELABORADOS / PROGRAMAS DE CAPACITACIÓN SOLICITADOS) * 100	TRIMESTRAL	100.00	0.00			100.00	100.00	100.00	100.00	REGISTROS ADMINISTRATIVOS DE FIDECITRUS / FIDEICOMISO FIDECITRUS	SE CUENTAN CON LOS RECURSOS FINANCIEROS, MATERIALES Y HUMANOS EN TIEMPO Y FORMA.	
	A3C3. GESTIÓN DE ESPACIOS PARA LA REALIZACIÓN DE LA CAPACITACIÓN	PORCENTAJE DE ESPACIOS GESTIONADOS	(ESPACIOS GESTIONADOS / ESPACIOS SOLICITADOS)*100	TRIMESTRAL	100.00	0.00			100.00	100.00	100.00	100.00	REGISTROS ADMINISTRATIVOS DE FIDECITRUS / FIDEICOMISO FIDECITRUS	SE CUENTAN CON LOS RECURSOS FINANCIEROS, MATERIALES Y HUMANOS EN TIEMPO Y FORMA.	
C4. CONSULTORIAS OTORGADAS															
ACTIVIDADES (Procesos)	A1C4. RECEPCIÓN DE SOLICITUDES DE CONSULTORÍA	PORCENTAJE DE SOLICITUDES DE CONSULTORÍA RECIBIDAS	(SOLICITUDES DE CONSULTORÍA RECIBIDAS / SOLICITUDES DE CONSULTORÍA PROGRAMADAS) * 100	TRIMESTRAL	100.00	0.00			100.00	100.00	100.00	100.00	REGISTROS ADMINISTRATIVOS DE FIDECITRUS / FIDEICOMISO FIDECITRUS	LAS UNIDADES ECONÓMICAS FUERA DE LA REGIÓN CENTRO DEL ESTADO NECESITAN Y SOLICITAN EL APOYO DEL FIDEICOMISO PARA RECIBIR SERVICIOS DE CONSULTORÍA (ASISTENCIA) QUE LES AYUDEN A MEJORAR SUS PROCESOS.	
	A2C4. ELABORACIÓN DEL PROGRAMA DE CONSULTORÍA	PORCENTAJE DE PROGRAMAS DE CONSULTORÍA ELABORADOS	(PROGRAMAS DE CONSULTORÍA ELABORADOS / PROGRAMAS DE CONSULTORÍA SOLICITADOS) * 100	TRIMESTRAL	100.00	0.00			100.00	100.00	100.00	100.00	REGISTROS ADMINISTRATIVOS DE FIDECITRUS / FIDEICOMISO FIDECITRUS	LAS UNIDADES ECONÓMICAS FUERA DE LA REGIÓN CENTRO DEL ESTADO NECESITAN Y SOLICITAN EL APOYO DEL FIDEICOMISO PARA RECIBIR SERVICIOS DE CONSULTORÍA (ASISTENCIA) QUE LES AYUDEN A MEJORAR SUS PROCESOS.	
	A3C4. GESTIÓN DE ESPACIOS PARA LA REALIZACIÓN DE LA CONSULTORÍA	PORCENTAJE DE ESPACIOS GESTIONADOS	(ESPACIOS GESTIONADOS / ESPACIOS SOLICITADOS)*100	TRIMESTRAL	100.00	0.00			100.00	100.00	100.00	100.00	REGISTROS ADMINISTRATIVOS DE FIDECITRUS / FIDEICOMISO FIDECITRUS	LOS PROPIETARIOS CEDEN SUS INSTALACIONES PARA LA REALIZACIÓN DE LAS CONSULTORÍAS.	
C5. TERRENOS Y NAVES INDUSTRIALES VENDIDOS O RENTADOS															
ACTIVIDADES (Procesos)	A1C5. URBANIZACIÓN DE TERRENOS PARA SU VENTA O RENTA	PORCENTAJE DE METROS CUADRADOS URBANIZADOS	(METROS CUADRADOS URBANIZADOS / METROS CUADRADOS DESTINADOS A SU VENTA O RENTA) * 100	TRIMESTRAL	100.00	0.00			100.00	100.00	100.00	100.00	REGISTROS ADMINISTRATIVOS DE FIDECITRUS / FIDEICOMISO FIDECITRUS	EXISTE DISPONIBILIDAD DE SERVICIOS BÁSICOS	
	A2C5. PROMOCIÓN DE TERRENOS INDUSTRIALES URBANIZADOS	PORCENTAJE DE VISITAS DE PROMOCIÓN ATENDIDAS	(NÚMERO DE VISITAS DE PROMOCIÓN ATENDIDAS / NÚMERO DE VISITAS DE PROMOCIÓN SOLICITADAS) * 100	TRIMESTRAL	100.00	0.00			100.00	100.00	100.00	100.00	REGISTROS ADMINISTRATIVOS DE FIDECITRUS / FIDEICOMISO FIDECITRUS	EXISTE DISPONIBILIDAD DE SERVICIOS BÁSICOS Y COMPRADORES INTERESADOS	
	A3C5. INCORPORACIÓN DE TERRENOS PARA EL DESARROLLO DE NUEVOS PROYECTOS	PORCENTAJE DE METROS CUADRADOS INCORPORADOS RESPECTO AL TOTAL DE METROS CUADRADOS POR INCORPORAR.	(NÚMERO DE METROS CUADRADOS INCORPORADOS / TOTAL DE METROS CUADRADOS CONTEMPLADOS EN LOS PROYECTOS DE INCORPORACIÓN) * 100	TRIMESTRAL	100.00	0.00			100.00	100.00	100.00	100.00	REGISTROS ADMINISTRATIVOS DE FIDECITRUS / FIDEICOMISO FIDECITRUS	EXISTE DISPONIBILIDAD DE SERVICIOS BÁSICOS	
	A4C5. ACTUALIZACIÓN DEL DIRECTORIO DE NAVES INDUSTRIALES	PORCENTAJE DE NAVES INDUSTRIALES INCORPORADAS	(NAVES INDUSTRIALES INCORPORADAS / NAVES INDUSTRIALES EN EL DIRECTORIO)*100	TRIMESTRAL	100.00	0.00			100.00	100.00	100.00	100.00	REGISTROS ADMINISTRATIVOS DE FIDECITRUS / FIDEICOMISO FIDECITRUS	EXISTEN PROPIETARIOS INTERESADOS EN VENDER O RENTAR NAVES INDUSTRIALES	
	A5C5. REALIZACIÓN DE LA ENTREGA DE APOYOS ECONÓMICOS PARA EL MANTENIMIENTO DE NAVES INDUSTRIALES	PROMEDIO DE APOYOS ECONÓMICOS PARA MANTENIMIENTO DE NAVES INDUSTRIALES	(APOYOS ECONÓMICOS / NAVES INDUSTRIALES)	TRIMESTRAL	1,000,000.00	0.00			1,000,000.00	1,000,000.00	1,000,000.00	1,000,000.00	REGISTROS ADMINISTRATIVOS DE FIDECITRUS / FIDEICOMISO FIDECITRUS	EXISTEN PROPIETARIOS INTERESADOS EN PROPORCIONAR MANTENIMIENTO A NAVES INDUSTRIALES	
	A6C5. PROMOCIÓN DE NAVES INDUSTRIALES	PORCENTAJE DE METROS CUADRADOS DESARROLLADOS RESPECTO AL TOTAL DE METROS CUADRADOS A DESARROLLAR.	(NÚMERO DE NAVES INDUSTRIALES PROMOCIONADAS QUE NO ESTÁN EN USO / NÚMERO TOTAL DE NAVES INDUSTRIALES QUE NO ESTÁN EN USO QUE SOLICITAN PROMOCIÓN) * 100	TRIMESTRAL	100.00	0.00			100.00	100.00	100.00	100.00	REGISTROS ADMINISTRATIVOS DE FIDECITRUS / FIDEICOMISO FIDECITRUS	EXISTEN NAVES INDUSTRIALES FUERA DE LA REGIÓN CENTRO DEL ESTADO QUE NO SE ENCUENTRAN EN USO Y CUYOS PROPIETARIOS ESTÁN INTERESADOS PARA QUE SE SEAN UTILIZADOS	



GOBIERNO DEL ESTADO DE NUEVO LEÓN
SECRETARÍA DE FINANZAS Y TESORERÍA GENERAL DEL ESTADO
PRESUPUESTO POR RESULTADOS
REPORTE DE METAS ANUALES 2023

INSTITUCIÓN: UNIVERSIDAD TECNOLÓGICA BILINGÜE FRANCO MEXICANA DE NUEVO LEÓN
NOMBRE DEL PROGRAMA: EDUCACIÓN SUPERIOR TECNOLÓGICA DE CALIDAD UTBFM
EJE DEL PED: IGUALDAD PARA TODAS LAS PERSONAS
TEMA: EDUCACIÓN PARA TODAS Y TODOS
OBJETIVO: CONSTRUIR MEJORES CONDICIONES PARA REDUCIR LAS BRECHAS DE APRENDIZAJES, EL REZAGO E INEQUIDAD EDUCATIVA, HACIENDO DE NUEVO LEÓN EL MEJOR LUGAR PARA NACER, CRECER Y EDUCARSE.
ESTRATEGIA: FORTALECER LOS APRENDIZAJES IMPRESCINDIBLES Y FUNDAMENTALES EN LA EDUCACIÓN OBLIGATORIA DE NUEVO LEÓN CON EQUIDAD, CALIDAD Y PERTINENCIA: EDUCACIÓN PARA TODAS Y TODOS.
DISEÑAR ESTRATEGIAS DE INTERVENCIÓN GEORREFERENCIADAS PARA FORTALECER LOS APRENDIZAJES IMPRESCINDIBLES Y FUNDAMENTALES CON UN ENFOQUE DE EDUCACIÓN INCLUSIVA.
FOCALIZAR LAS ACCIONES DE POLÍTICAS EDUCATIVAS EN LOS POLÍGONOS DE ALTA VULNERABILIDAD Y POBREZA, DENTRO Y FUERA DE LA ZONA METROPOLITANA.
DESARROLLAR PROGRAMAS PERTINENTES QUE ASEGUREN EL ACCESO, LA CALIDAD Y LA PERMANENCIA DE LAS Y LOS ESTUDIANTES EN CONTEXTOS DE VULNERABILIDAD.
LÍNEAS DE ACCIÓN: PROPORCIONAR APOYOS EDUCATIVOS Y BECAS A LAS Y LOS ESTUDIANTES QUE SE ENCUENTREN EN MAYOR VULNERABILIDAD (ESCASOS RECURSOS) EN TODOS LOS NIVELES EDUCATIVOS, INCLUYENDO A GRUPOS COMO LAS PERSONAS MIGRANTES, PERSONAS Y COMUNIDADES INDÍGENAS, PAM, PCD Y LA COMUNIDAD LGBTQTIQ+.
IMPULSAR Y DESARROLLAR ACCIONES ESPECÍFICAS Y PROGRAMAS PARA ATENDER EL REZAGO EDUCATIVO Y EL ABANDONO ESCOLAR.
BENEFICIARIO (PO/AE): ALUMNOS DE EDUCACIÓN SUPERIOR TECNOLÓGICA

CLASIFICACIÓN PROGRAMÁTICA: E428
CP CONAC "Modalidad": E

MATRIZ DE INDICADORES PARA RESULTADOS 2023															
RESUMEN NARRATIVO	INDICADOR	FÓRMULA	FRECUENCIA	META ANUAL 2023	LÍNEA BASE 2021	METAS POR FRECUENCIA								MEDIOS DE VERIFICACIÓN Y FUENTE DE INFORMACIÓN	SUPUESTOS
						SEMESTRE		TRIMESTRE							
						I	II	I	II	III	IV				
FIN	CONTRIBUIR A INCREMENTAR LA EFICIENCIA TERMINAL DE LA EDUCACIÓN SUPERIOR MEDIANTE LOS SERVICIOS EDUCATIVOS PROPORCIONADOS POR EL SISTEMA DE UNIVERSIDADES TECNOLÓGICAS DE NUEVO LEÓN	EFICIENCIA TERMINAL DEL SISTEMA DE UNIVERSIDADES TECNOLÓGICAS DEL ESTADO DE NUEVO LEÓN	(ALUMNOS EGRESADOS DE UNA MISMA GENERACIÓN / ALUMNOS DE NUEVO INGRESO DE UNA MISMA GENERACIÓN) * 100	ANUAL	59.91	61.00							MODELO DE EVALUACIÓN DE LA CALIDAD DEL SUBSISTEMA DE UNIVERSIDADES TECNOLÓGICAS / UNIVERSIDAD TECNOLÓGICA DE ESCOBEDO	LOS ALUMNOS CUMPLEN CON EL PROGRAMA DE ESTUDIOS DE MANERA SATISFACTORIA	
PROPÓSITO	LOS ALUMNOS DE EDUCACIÓN SUPERIOR TECNOLÓGICA ADQUIEREN LAS COMPETENCIAS QUE DEMANDA EL SECTOR PRODUCTIVO DE LA REGIÓN	CALIFICACIÓN PROMEDIO DEL GRADO DE SATISFACCIÓN DE EMPLEADORES QUE CONTRATAN A EGRESADOS DEL SISTEMA DE UNIVERSIDADES TECNOLÓGICAS	(TOTAL DEL RESULTADO DE LAS PREGUNTAS DE LA ENCUESTA DE GRADO DE SATISFACCIÓN DEL SISTEMA UT'S / (TOTAL DE LAS ENCUESTAS APLICADAS EN EL SISTEMA UT'S - TOTAL DE ENCUESTAS CON REACTIVO "NO APLICAN" EN EL SISTEMA UT'S - TOTAL DE ENCUESTAS CON REACTIVO "NO ESPECIFICADO" EN EL SISTEMA UT'S)) * 2	ANUAL	9.60	9.10							REPORTE DE SATISFACCIÓN DE EMPLEADORES / UNIVERSIDAD TECNOLÓGICA DE ESCOBEDO	LOS ALUMNOS CUMPLEN CON EL PROGRAMA DE ESTUDIOS DE MANERA SATISFACTORIA	
COMPONENTES	C1. SERVICIO DE EDUCACIÓN SUPERIOR (TÉCNICO SUPERIOR Y LICENCIATURAS) PROPORCIONADO	TASA DE VARIACIÓN DE MATRÍCULA	((MATRÍCULA EN EL SEMESTRE T - MATRÍCULA EN EL SEMESTRE T-1) / MATRÍCULA EN EL SEMESTRE T-1) * 100	SEMESTRAL	135.06	91.00	163.79	135.06					REPORTE DE MATRÍCULA ALCANZADA DE LA ESTADÍSTICA BÁSICA DEL SUBSISTEMA DE UT'S (SEMESTRE 1 MATRÍCULA ALCANZADA EN SEPTIEMBRE DEL AÑO INMEDIATO ANTERIOR; SEMESTRE 2 MATRÍCULA ALCANZADA EN MAYO DEL AÑO INMEDIATO ANTERIOR)	LOS ALUMNOS ESTÁN INTERESADOS EN LOS PROGRAMAS DE ESTUDIO PROPORCIONADOS POR LAS UNIVERSIDADES TECNOLÓGICAS	
	C2. ESTADÍAS EN EL SECTOR PRODUCTIVO OTORGADA	PORCENTAJE DE ESTADÍAS EN EL SECTOR PRODUCTIVO OTORGADAS	(ESTADÍAS DE ALUMNOS QUE CURSAN EL ÚLTIMO CUATRIMESTRE DE ESTUDIOS / TOTAL DE ALUMNOS QUE CURSAN EL ÚLTIMO CUATRIMESTRE) * 100	TRIMESTRAL	100.00	0.00			0.00	0.00	0.00	100.00	REPORTE DE ESTADÍAS DE CADA UT / ÁREA RESPONSABLE DE REPORTAR ESTADÍAS DE CADA UNIVERSIDAD TECNOLÓGICA	LAS EMPRESAS ESTÁN INTERESADAS EN ACEPTAR ALUMNOS EN ESTADÍAS	
	C3. BECAS OTORGADAS	PORCENTAJE DE RECURSOS PRESUPUESTALES EJERCIDOS EN BECAS	(RECURSOS PRESUPUESTALES EJERCIDOS EN BECAS / PRESUPUESTO AUTORIZADO PARA BECAS) * 100	TRIMESTRAL	100.00	0.00			0.00	0.00	20.00	100.00	SISTEMA AUTOMATIZADO DE ADMINISTRACIÓN Y CONTABILIDAD GUBERNAMENTAL.NET / ÁREA DE CONTABILIDAD DE CADA UT	LOS ALUMNOS CUMPLEN CON EL REGLAMENTO DE BECAS DE CADA UT	
	C4. SERVICIOS Y ESTUDIOS TECNOLÓGICOS (AL SECTOR PÚBLICO Y SECTOR PRODUCTIVO) BRINDADOS	TASA DE VARIACIÓN DE INGRESOS PROPIOS POR CONCEPTO DE SERVICIOS Y ESTUDIOS TECNOLÓGICOS BRINDADOS	((INGRESOS PROPIOS POR CONCEPTO DE SERVICIOS Y ESTUDIOS TECNOLÓGICOS EN EL TRIMESTRE T - INGRESOS PROPIOS POR CONCEPTO DE SERVICIOS Y ESTUDIOS TECNOLÓGICOS EN EL TRIMESTRE T-1) / INGRESOS PROPIOS POR CONCEPTO DE SERVICIOS Y ESTUDIOS TECNOLÓGICOS EN EL TRIMESTRE T-1)) * 100	TRIMESTRAL	273.25	0.00			746.46	388.82	377.60	273.25	SISTEMA AUTOMATIZADO DE ADMINISTRACIÓN Y CONTABILIDAD GUBERNAMENTAL.NET / ÁREA DE CONTABILIDAD DE CADA UT	LAS EMPRESAS REQUIEREN DE SERVICIOS Y ESTUDIOS TECNOLÓGICOS POR PARTE DE LAS UT'S	
C1. SERVICIO DE EDUCACIÓN SUPERIOR (TÉCNICO SUPERIOR Y LICENCIATURAS) PROPORCIONADO															
ACTIVIDADES (Procesos)	A1C1. INSCRIPCIÓN (INCLUYENDO REINSCRIPCIÓN) DE ALUMNOS	PORCENTAJE DE INSCRIPCIÓN DE ALUMNOS	(INSCRIPCIONES DE ALUMNOS REALIZADOS / INSCRIPCIONES DE ALUMNOS PROGRAMADAS) * 100	TRIMESTRAL	100.00	91.00			100.00	100.00	100.00	100.00	ESTADÍSTICA BÁSICA, PROGRAMA INSTITUCIONAL DE DESARROLLO / DEPARTAMENTO DE SERVICIOS ESCOLARES DE CADA UT	SE CUENTA CON LOS RECURSOS FINANCIEROS, MATERIALES Y PERSONAL	
	A2C1. ELABORACIÓN DEL PROGRAMA CUATRIMESTRAL DE ASIGNATURAS	PORCENTAJE DE ELABORACIÓN DEL PROGRAMA CUATRIMESTRAL DE ASIGNATURAS	(ELABORACIÓN DE LA PLANEACIÓN CUATRIMESTRAL DE LOS PROGRAMAS EDUCATIVOS REALIZADA / PROGRAMA CUATRIMESTRAL PROGRAMADO) * 100	TRIMESTRAL	100.00	0.00			0.00	0.00	100.00	100.00	PROGRAMA CUATRIMESTRAL DE ASIGNATURAS / ÁREA ACADÉMICA DE CADA UT	SE CUENTA CON LOS RECURSOS FINANCIEROS, MATERIALES Y PERSONAL	
	A3C1. EVALUACIÓN DEL APROVECHAMIENTO ACADÉMICO	PROMEDIO GENERAL DE APROVECHAMIENTO ACADÉMICO	(SUMATORIA DE LOS PROMEDIOS OBTENIDOS EN CADA CARRERA / TOTAL DE PROGRAMAS EDUCATIVOS)	TRIMESTRAL	9.00	0.00			8.75	8.75	9.00	9.00	REPORTE DE APROVECHAMIENTO ACADÉMICO DE LA ESTADÍSTICA BÁSICA DEL SUBSISTEMA DE UT'S / SERVICIOS ESCOLARES DE CADA UNIVERSIDAD TECNOLÓGICA	SE CUENTA CON LOS RECURSOS FINANCIEROS, MATERIALES Y PERSONAL	

MATRIZ DE INDICADORES PARA RESULTADOS 2023														
RESUMEN NARRATIVO		INDICADORES				META ANUAL 2023	LÍNEA BASE 2021	METAS POR FRECUENCIA				MEDIOS DE VERIFICACIÓN Y FUENTE DE INFORMACIÓN	SUPUESTOS	
		INDICADOR	FÓRMULA	FRECUENCIA	SEMESTRE			TRIMESTRE						
					I			II	I	II	III			IV
C2. ESTADÍAS EN EL SECTOR PRODUCTIVO OTORGADA														
ACTIVIDADES (Procesos)	A1C2. EMISIÓN DE CARTAS DE ACEPTACIÓN DE ESTADÍAS	PORCENTAJE DE CARTAS DE ACEPTACIÓN DE ESTADÍAS EMITIDAS	(CARTAS DE ACEPTACIÓN DE ESTADÍAS EMITIDAS / CARTAS DE ACEPTACIÓN DE ESTADÍAS PROGRAMADAS) * 100	TRIMESTRAL	100.00	0.00			0.00	0.00	100.00	100.00	EXPEDIENTE ESTANCIAS Y ESTADÍAS / ÁREA RESPONSABLE DE ESTADÍAS, DIRECCIÓN ACADÉMICA DE CADA UT	SE CUENTA CON LOS RECURSOS FINANCIEROS, MATERIALES Y PERSONAL
	A2C2. VALIDACIÓN DE REPORTE DE ESTADÍA	PORCENTAJE DE REPORTE DE ESTADÍA VALIDADOS	(REPORTE DE ESTADÍAS VALIDADOS / REPORTE DE ESTADÍAS PROGRAMADOS) * 100	TRIMESTRAL	100.00	0.00			0.00	0.00	100.00	100.00	EXPEDIENTE ESTANCIAS Y ESTADÍAS / ÁREA RESPONSABLE DE ESTADÍAS, DIRECCIÓN ACADÉMICA DE CADA UT	SE CUENTA CON LOS RECURSOS FINANCIEROS, MATERIALES Y PERSONAL
ACTIVIDADES (Procesos)	A3C2. EMISIÓN DE CONSTANCIAS DE LIBERACIÓN DE ESTADÍAS	PORCENTAJE DE CONSTANCIAS DE LIBERACIÓN DE ESTADÍAS EMITIDAS	(CONSTANCIAS DE LIBERACIÓN DE ESTADÍAS EMITIDAS / CONSTANCIAS DE LIBERACIÓN DE ESTADÍAS PROGRAMADAS) * 100	TRIMESTRAL	100.00	0.00			0.00	0.00	0.00	100.00	EXPEDIENTE ESTANCIAS Y ESTADÍAS / ÁREA RESPONSABLE DE ESTADÍAS, DIRECCIÓN ACADÉMICA DE CADA UT	SE CUENTA CON LOS RECURSOS FINANCIEROS, MATERIALES Y PERSONAL
C3. BECAS OTORGADAS														
ACTIVIDADES (Procesos)	A1C3. PUBLICACIÓN DE CONVOCATORIAS DE BECAS	PORCENTAJE DE CONVOCATORIAS PUBLICADAS	(CONVOCATORIAS PUBLICADAS / CONVOCATORIAS PROGRAMADAS) * 100	TRIMESTRAL	100.00	0.00			0.00	0.00	100.00	100.00	REGISTRO DE BECAS / ÁREA DE SERVICIOS ESCOLARES O ESTUDIANTILES DE CADA UT	SE CUENTA CON LOS RECURSOS FINANCIEROS, MATERIALES Y PERSONAL
	A2C3. REGISTRO DE SOLICITUDES DE BECAS	PORCENTAJE DE SOLICITUDES DE BECAS REGISTRADAS	(SOLICITUDES DE BECAS REGISTRADAS / SOLICITUDES DE BECAS PROGRAMADAS) * 100	TRIMESTRAL	100.00	0.00			0.00	0.00	100.00	100.00	REGISTRO DE BECAS / ÁREA DE SERVICIOS ESCOLARES O ESTUDIANTILES DE CADA UT	SE CUENTA CON LOS RECURSOS FINANCIEROS, MATERIALES Y PERSONAL
	A3C3. REGISTRO DE BECAS AUTORIZADAS	PORCENTAJE DE BECAS AUTORIZADAS	(BECAS AUTORIZADAS / BECAS PROGRAMADAS) * 100	TRIMESTRAL	100.00	0.00			0.00	0.00	100.00	100.00	REGISTRO DE BECAS / ÁREA DE SERVICIOS ESCOLARES O ESTUDIANTILES DE CADA UT	SE CUENTA CON LOS RECURSOS FINANCIEROS, MATERIALES Y PERSONAL
C4. SERVICIOS Y ESTUDIOS TECNOLÓGICOS (AL SECTOR PÚBLICO Y SECTOR PRODUCTIVO) BRINDADOS														
ACTIVIDADES (Procesos)	A1C4. ACTUALIZACIÓN DEL CATÁLOGO DE SERVICIOS Y ESTUDIOS TECNOLÓGICOS	PORCENTAJE DE CATÁLOGOS ACTUALIZADOS	(CATÁLOGOS DE SERVICIOS Y ESTUDIOS TECNOLÓGICOS ACTUALIZADOS / CATÁLOGOS DE SERVICIOS Y ESTUDIOS TECNOLÓGICOS PROGRAMADOS) * 100	TRIMESTRAL	100.00	0.00			0.00	100.00	100.00	100.00	CATÁLOGO DE SERVICIOS Y ESTUDIOS TECNOLÓGICOS / DEPARTAMENTO DE VINCULACIÓN DE CADA UT	SE CUENTA CON LOS RECURSOS FINANCIEROS, MATERIALES Y PERSONAL
	A2C4. FIRMA DE CONVENIOS DE PRESTACIÓN DE SERVICIOS	PORCENTAJE DE CONVENIOS FIRMADOS	(CONVENIOS FIRMADOS / CONVENIOS PROGRAMADOS) * 100	TRIMESTRAL	100.00	0.00			0.00	0.00	100.00	100.00	REGISTRO DE CONVENIOS TECNOLÓGICOS / DEPARTAMENTO DE VINCULACIÓN DE CADA UT	SE CUENTA CON LOS RECURSOS FINANCIEROS, MATERIALES Y PERSONAL

ANEXO C.4
TABULADORES Y PLAZAS DE
EDUCACIÓN



EL GOBIERNO DEL
NUEVO
NUEVO LEÓN



CONTENIDO

C.4 Tabuladores y Plazas de Educación

- C.4.1 Integración del gasto educativo estatal
- C.4.2 Concentrado de Plazas del Sector Educativo
- C.4.3 Tabuladores de sueldo de los Servidores Públicos al servicio de la Educación

C.4.1 INTEGRACIÓN DEL GASTO EDUCATIVO ESTATAL

	MONTO 2023
RECURSOS FISCALES	1,725,108,747.46
MAGISTERIO	260,638,972
RESTO DEL GASTO	1,464,469,775
FINANCIAMIENTOS INTERNOS	-
MAGISTERIO	-
RESTO DEL GASTO	-
RECURSOS FEDERALES NO ETIQUETADOS	17,282,656,827.31
MAGISTERIO	13,632,596,609
RESTO DEL GASTO	3,650,060,219
RECURSOS FEDERALES ETIQUETADOS	25,077,528,659.87
MAGISTERIO	-
RESTO DEL GASTO	25,077,528,660
TOTAL GENERAL	44,085,294,234.64

DEPENDENCIAS Y ENTIDADES	RECURSOS FISCALES	FINANCIAMIENTOS INTERNOS	RECURSOS FEDERALES NO ETIQUETADOS	RECURSOS FEDERALES ETIQUETADOS			MONTO 2023
				PARTICIPACIONES	APORTACIONES	CONVENIOS	
MAGISTERIO	260,638,972	-	13,632,596,609	-	-	-	13,893,235,581
SECRETARÍA DE EDUCACIÓN	645,429,826	-	409,864,506	-	-	-	1,055,294,332
UNIVERSIDAD CIUDADANA	5,500,000	-	74,500,000	-	-	-	80,000,000
COLEGIO DE BACHILLERATO MODALIDAD MILITARIZADA	230,000,000	-	-	-	-	-	230,000,000
COLEGIO DE ESTUDIOS CIENTÍFICOS Y TECNOLÓGICOS (CECYTE)	160,175,530	-	-	-	-	169,082,534	329,258,064
UNIVERSIDAD TECNOLÓGICA GRAL. MARIANO ESCOBEDO	42,205,618	-	-	-	-	42,205,618	84,411,236
COLEGIO DE EDUCACIÓN PROFESIONAL TÉCNICA DE NUEVO LEÓN (CONALEP)	78,002,886	-	-	-	276,050,505	-	354,053,391
UNIVERSIDAD TECNOLÓGICA SANTA CATARINA	41,371,892	-	-	-	-	41,371,892	82,743,784
UNIDAD DE INTEGRACIÓN EDUCATIVA	-	-	924,312,301	-	17,204,503,975	320,864,824	18,449,681,100
UNIVERSIDAD TECNOLÓGICA CADEREYTA	23,961,904	-	-	-	-	23,961,904	47,923,808
UNIVERSIDAD TECNOLÓGICA LINARES	19,632,137	-	-	-	-	19,632,137	39,264,274
UNIVERSIDAD POLITÉCNICA DE APODACA	7,414,449	-	-	-	-	7,252,395	14,666,845
UNIVERSIDAD DE CIENCIAS DE LA SEGURIDAD	60,275,226	-	36,663,477	-	-	-	96,938,703
UNIVERSIDAD POLITÉCNICA DE GARCÍA	5,053,153	-	-	-	-	5,053,153	10,106,306
INSTIT. DE INVESTIG. INNOVACIÓN Y ESTUDIOS DE POSGRADO PARA LA EDUCACIÓN DE N.L.	11,812,083	-	-	-	-	-	11,812,083
INSTITUTO CONSTRUCTOR DE INFRAESTRUCTURA FÍSICA, EDUCATIVA Y DEPORTIVA DE N.L.	79,341,894	-	-	-	518,145,963	-	597,487,857
UNIVERSIDAD AUTÓNOMA DE NUEVO LEÓN	50,000,000	-	2,204,719,934	-	114,381,992	6,330,728,591	8,699,830,517
UNIVERSIDAD BILINGÜE FRANCO MEXICANA	4,293,177	-	-	-	-	4,293,177	8,586,354
TOTAL	1,725,108,747	-	17,282,656,827	-	18,113,082,434	6,964,446,225	44,085,294,235

C.4.2. CONCENTRADO DE PLAZAS DEL SECTOR EDUCATIVO

SISTEMA	1. DOCENTE BÁSICO	2. DOCENTE SUPERIOR	3. APOYO BÁSICO	4. APOYO SUPERIOR	5. DOCENTE ESPECIAL	6. APOYO ESPECIAL	TOTAL
FEDERAL	59,148	241	9,405	41	2,102		70,937
ESTATAL	16,941	426	4,127	256	1,200	82	23,032

TIPO DE PLAZAS	FEDERAL	ESTATAL
BASE	70,028	23,032
CONFIANZA	909	-
TOTAL	70,937	23,032

C.4.3 TABULADORES DE SUELDO DE LOS SERVIDORES PÚBLICOS AL SERVICIO DE LA EDUCACIÓN

ESTATAL			
No.	Categoría	Descripción	Sueldo
1	AAF142	AUX SEC F' 42HRS CM 'A PRIMA'	21,244.44
2	AAF342	AUX SEC F' 42HRS CM 'A PRIMA'	21,244.44
3	AAF344	AUX SEC F' 42+2HRS CM 'A PRIMA'	22,256.08
4	AAF345	AUX SEC F' 42+3HRS CM 'A PRIMA'	22,761.90
5	AAF346	AUX SEC F' 42+4HRS CM 'A PRIMA'	23,267.72
6	AAF844	AUX SEC F' 42+2 H CM 'AP' ZIII	28,900.96
7	AAF845	AUX SEC F' 42+3 HRS CM AP ZIII	29,557.80
8	AAF846	AUX SEC F' 42+4H. CM. A PRIMA ZIII	30,214.64
9	ABF344	MAESTRO AUX SEC F' 42+2HRS CM 'B'	22,256.08
10	ABF345	MAESTRO AUX SEC F' 42+3HRS CM 'B'	22,761.90
11	ABF346	MAESTRO(A) AUX. F' (46 HRS) C M	23,267.72
12	ABF844	MSTRO AUX SEC F' 42+2HRS CM 'B' ZIII	28,900.96
13	ABF846	MAESTRO AUX SEC F' 46 HRS CM 'B' ZIII	30,214.64
14	ACD844	MTRO AUX SEC 'D' 42+2H ZIII CM 'C'	28,900.96
15	ACF344	MAESTRO AUX SEC F' 42+2HRS CM 'C'	22,256.08
16	ACF345	MAESTRO AUX SEC F' 42+3HRS CM 'C'	22,761.90
17	ACF346	MAESTRO AUX SEC F' 42+4HRS CM 'C'	23,267.72
18	ACF844	MAESTRO AUX SEC F' 42+2HRS CM 'C'	28,900.96
19	ACF846	MAESTRO AUX SEC F' 42+4HRS CM 'C'	30,214.64
20	ADF342	MAESTRO AUX. SEC. F' 42 HRS. CM D	21,244.44
21	ADF344	MAESTRO AUX SEC F' 42+2 HRS CM 'D'	22,256.08
22	ADF345	MAESTRO AUX SEC F' 42+3HRS CM 'D'	22,761.90
23	ADF346	MAESTRO AUX SEC F' 42+4HRS CM D TIT	23,267.72
24	ADF844	MAESTRO AUX. SEC. F' 42+2 HRS CM ZII	28,900.96
25	ADF845	AUXILIAR SEC F' 42+3 HRS CM D	29,557.80
26	ADF846	MAESTRO(A) AUX. F' 42+4HR CM D	30,214.64
27	AEF344	MAESTRO AUX SEC F' 42+2 HRS CM	22,256.08
28	AEF345	MAESTRO AUX SEC F' 42+3HRS CM 'E'	22,761.90
29	AEF346	MAESTRO AUX SEC F' 42+4HRS CM 'E'	23,267.72
30	AEF844	MTRO AUX SEC F' 42+2 H CM 'E' ZIII	28,900.96
31	AEF845	AUXILIAR SEC F' 42+3 HRS CM 'E'	29,557.80
32	AEF846	MAESTRO AUX SEC F' 42+4 HRS CM	30,214.64
33	AEF945	AUX SEC F' 42+3HRS CM 'E' MTRIA	22,761.90
34	AEF946	MAESTRO AUX SEC F' 42+4HRS CM 'E'	23,267.72
35	ANE1CM	AUXILIAR NUEVA 44 HRS C ZII	22,256.08
36	ANF1AM	AUXILIAR NUEVA 44 HRS A ZII	22,256.08
37	ANF1AP06	AUXILIAR NUEVA 44 HRS QF 40 AP ZII	22,256.08
38	ANF1AP16	AUXILIAR NUEVA 44 HRS QF 41 AP ZII	22,256.08
39	ANF1AP26	AUXILIAR NUEVA 44 HRS QF 42 AP ZII	22,256.08
40	ANF1BM	AUXILIAR NUEVA 44 HRS B ZII	22,256.08
41	ANF1CM	AUXILIAR NUEVA 44 HRS C ZII	22,256.08
42	ANF1DM	AUXILIAR NUEVA 44 HRS D ZII	22,256.08
43	ANF1TM	AUXILIAR NUEVA 44 HRS A PRIMA ZII	22,256.08
44	ANF10M	AUXILIAR NUEVA 44 HRS ZII	22,256.08
45	ANF100	AUXILIAR NUEVA 44 HRS ZII	22,256.08
46	ANF101	AUXILIAR NUEVA 44 HRS ZII CM 'A'	22,256.08
47	ANF102	AUXILIAR NUEVA 44 HRS ZII CM 'B'	22,256.08
48	ANF103	AUXILIAR NUEVA 44 H QF CM 'C' ZII	22,256.08
49	ANF104	AUXILIAR NUEVA 44 H QF CM 'D' ZII	22,256.08
50	ANF105	AUXILIAR NUEVA 44 H QF CM 'E' ZII	22,256.08
51	ANF11PH6	AUXILIAR NVA 44 HRS QF 40+2 'A' ZII	22,256.08
52	ANF11P06	AUXILIAR NUEVA 44 HRS QF 40 'A' ZII	22,256.08
53	ANF11P16	AUXILIAR NUEVA 44 HRS QF 41 'A' ZII	22,256.08
54	ANF11P26	AUXILIAR NUEVA 44 HRS QF 42 'A' ZII	22,256.08
55	ANF12PH6	AUXILIAR NVA 44 HRS QF 40+2 'B' ZII	22,256.08
56	ANF12P16	AUXILIAR NUEVA 44 HRS QF 41 'B' ZII	22,256.08
57	ANF12P26	AUXILIAR NUEVA 44 HRS QF 42 'B' ZII	22,256.08
58	ANF12326	AUXILIAR NUEVA 44 HRS QF 42 'B' ZII	22,256.08
59	ANF13P16	AUXILIAR NUEVA 44 HRS QF 41 'C' ZII	22,256.08
60	ANF13P26	AUXILIAR NUEVA 44 HRS QF 42 'C' ZII	22,256.08
61	ANF133PH	AUXILIAR NVA 44 HRS QF 41+1 'C' ZII	22,256.08
62	ANF14326	AUXILIAR NUEVA 44 HRS QF 42 'D' ZII	22,256.08
63	ANF15P16	AUXILIAR NUEVA 44 HRS QF 41 'E' ZII	22,256.08
64	ANF15326	AUXILIAR NUEVA 44 HRS QF 42 'E' ZII	22,256.08
65	ANF801	AUXILIAR NUEVA 44 HRS 'F' CM A ZIII	28,900.96
66	ANF903	AUXILIAR NUEVA 44 HRS C ZII MTRIA	22,256.08
67	ASA100	ADMINISTRATIVO 'A'	8,482.36
68	ASA200	ADMINISTRATIVO 'A' ZIII	9,244.24
69	ASB1A0	ADMINISTRATIVO 'B' ANEXA	8,482.36
70	ASB100	ADMINISTRATIVO 'B'	8,482.36
71	ASB200	ADMINISTRATIVO 'B' ZIII	9,244.24
72	ASB800	ADMINISTRATIVO 'B' Z III	9,244.24
73	ASC1A0	ADMINISTRATIVO 'C' ANEXA	8,482.36
74	ASC100	ADMINISTRATIVO 'C'	8,482.36
75	ASC200	ADMINISTRATIVO 'C' ZIII	9,244.24
76	ASC800	ADMINISTRATIVO 'C' Z III	9,244.24
77	ASD1A0	ADMINISTRATIVO 'D' ANEXA	8,482.36
78	ASD100	ADMINISTRATIVO 'D'	8,482.36
79	ASD200	ADMINISTRATIVO 'D' ZIII	9,244.24
80	ASE1A0	ADMINISTRATIVO 'E' ANEXA	8,482.36
81	ASE100	ADMINISTRATIVO 'E'	8,482.36
82	ASE2A0	ADMINISTRATIVO 'E' ANEXA ZIII	9,244.24
83	ASE200	ADMINISTRATIVO 'E' ZIII	9,244.24
84	ASE8A0	ADMINISTRATIVO 'E' ANEXA ZIII	9,244.24
85	ASF1A0	ADMINISTRATIVO 'F' ANEXA	8,482.36
86	ASF1E0	ADMINISTRATIVO 'F' DM	8,482.36
87	ASF100	ADMINISTRATIVO 'F'	8,482.36
88	ASF2A0	ADMINISTRATIVO 'F' ZIII ANEXA	9,244.24
89	ASF200	ADMINISTRATIVO 'F' ZIII	9,244.24
90	A1F344	MAESTRO AUX SEC F' 42+2HRS CM 'A'	22,256.08
91	A1F345	MAESTRO AUX SEC F' 42+3HRS CM 'A'	22,761.90

FEDERAL			
No.	Categoría	Descripción	Sueldo
5531	E0101	Z2 / INSPECTORA DE JARDINES DE NIÑOS, FORANEA.	22,898.84
5532	E0101	Z3 / INSPECTORA DE JARDINES DE NIÑOS, FORANEA.	29,879.08
5533	E0105	Z2 / INSPECTOR GENERAL DE SECTOR DE JARDIN DE NIÑOS, FORANEO.	25,578.86
5534	E0105	Z3 / INSPECTOR GENERAL DE SECTOR DE JARDIN DE NIÑOS, FORANEO.	33,376.08
5535	E0113	Z2 / INSPECTORA PARA CENTROS DE DESARROLLO INFANTIL.	22,898.84
5536	E0113	Z3 / INSPECTORA PARA CENTROS DE DESARROLLO INFANTIL.	29,879.08
5537	E0121	Z2 / DIRECTORA DE JARDIN DE NIÑOS, FORANEA.	12,934.04
5538	E0121	Z3 / DIRECTORA DE JARDIN DE NIÑOS, FORANEA.	16,754.86
5539	E0125	Z2 / DIRECTORA PARA CENTROS DE DESARROLLO INFANTIL.	18,670.40
5540	E0125	Z3 / DIRECTORA PARA CENTROS DE DESARROLLO INFANTIL.	24,430.64
5541	E0165	Z2 / PROFESOR DE ENSEÑANZAS MUSICALES ELEMENTALES PARA JARDIN DE	505.82
5542	E0165	Z3 / PROFESOR DE ENSEÑANZAS MUSICALES ELEMENTALES PARA JARDIN DE	655.64
5543	E0180	Z2 / MAESTRA DE JARDIN DE NIÑOS EN EL DISTRITO FEDERAL.	9,778.52
5544	E0180	Z3 / MAESTRA DE JARDIN DE NIÑOS EN EL DISTRITO FEDERAL.	12,655.90
5545	E0181	Z2 / MAESTRA DE JARDIN DE NIÑOS, FORANEA.	9,778.52
5546	E0181	Z3 / MAESTRA DE JARDIN DE NIÑOS, FORANEA.	12,655.90
5547	E0183	Z2 / HORAS DE ACOMPAÑANTE DE MUSICA PARA JARDIN DE NIÑOS, FORANEO	505.82
5548	E0183	Z3 / HORAS DE ACOMPAÑANTE DE MUSICA PARA JARDIN DE NIÑOS, FORANEO	655.64
5549	E0191	Z2 / PROMOTOR DE COMUNIDAD RURAL, TECNICO EN EDUCACION PREESCOLAR,	9,118.08
5550	E0191	Z3 / PROMOTOR DE COMUNIDAD RURAL, TECNICO EN EDUCACION PREESCOLAR,	11,917.33
5551	E0195	Z2 / EDUCADORA PARA CENTROS DE DESARROLLO INFANTIL.	13,820.62
5552	E0195	Z3 / EDUCADORA PARA CENTROS DE DESARROLLO INFANTIL.	17,961.78
5553	E0199	Z2 / MTRA DE JARDIN DE NIÑOS DE 3/4 DE TIEMPO EN CURSO CON FORTAL	12,858.68
5554	E0199	Z3 / MTRA DE JARDIN DE NIÑOS DE 3/4 DE TIEMPO EN CURSO CON FORTAL	16,656.90
5555	E0201	Z2 / INSPECTOR DE ZONA DE ENSEÑANZA PRIMARIA, FORANEO.	22,898.84
5556	E0201	Z3 / INSPECTOR DE ZONA DE ENSEÑANZA PRIMARIA, FORANEO.	29,879.08
5557	E0205	Z2 / JEFE DE SECTOR DE EDUCACION PRIMARIA, FORANEO.	25,578.86
5558	E0205	Z3 / JEFE DE SECTOR DE EDUCACION PRIMARIA, FORANEO.	33,376.08
5559	E0221	Z2 / DIRECTOR DE PRIMARIA, FORANEO.	12,934.04
5560	E0221	Z3 / DIRECTOR DE PRIMARIA, FORANEO.	16,754.86
5561	E0247	Z2 / SUBDIRECTOR ACADÉMICO DE PRIMARIA, FOR-NEO	11,693.38
5562	E0247	Z3 / SUBDIRECTOR ACADÉMICO DE PRIMARIA, FOR-NEO	15,145.10
5563	E0249	Z2 / SUBDIRECTOR DE GESTIÓN ESCOLAR DE PRIMARIA, FOR-NEO	11,693.38
5564	E0249	Z3 / SUBDIRECTOR DE GESTIÓN ESCOLAR DE PRIMARIA, FOR-NEO	15,145.10
5565	E0261	Z2 / MAESTRO DE ADIESTRAMIENTO DE PRIMARIA, FORANEO.	391.54
5566	E0261	Z3 / MAESTRO DE ADIESTRAMIENTO DE PRIMARIA, FORANEO.	506.02
5567	E0280	Z2 / MAESTRO DE GRUPO DE PRIMARIA, EN EL DISTRITO FEDERAL.	9,778.52
5568	E0280	Z3 / MAESTRO DE GRUPO DE PRIMARIA, EN EL DISTRITO FEDERAL.	12,655.90
5569	E0281	Z2 / MAESTRO DE GRUPO DE PRIMARIA, FORANEO.	9,778.52
5570	E0281	Z3 / MAESTRO DE GRUPO DE PRIMARIA, FORANEO.	12,655.90
5571	E0299	Z2 / MAESTRO DE GRUPO DE PRIMARIA DE 3/4 DE TIEMPO EN CURSO CON F	12,858.68
5572	E0299	Z3 / MAESTRO DE GRUPO DE PRIMARIA DE 3/4 DE TIEMPO EN CURSO CON F	16,656.90
5573	E0301	Z2 / INSPECTOR GENERAL DE SEGUNDA ENSEÑANZA, FORANEO.	32,998.28
5574	E0301	Z3 / INSPECTOR GENERAL DE SEGUNDA ENSEÑANZA, FORANEO.	43,080.18
5575	E0321	Z2 / DIRECTOR DE SECUNDARIA FORANEA.	29,648.78
5576	E0321	Z3 / DIRECTOR DE SECUNDARIA FORANEA.	38,707.46
5577	E0327	Z2 / DIRECTOR DE SECUNDARIA PARA TRABAJADORES, FORANEO.	29,648.78
5578	E0327	Z3 / DIRECTOR DE SECUNDARIA PARA TRABAJADORES, FORANEO.	38,707.46
5579	E0341	Z2 / SUBDIRECTOR SECRETARIO DE SECUNDARIA FORANEA.	28,508.24
5580	E0341	Z3 / SUBDIRECTOR SECRETARIO DE SECUNDARIA FORANEA.	37,218.42
5581	E0345	Z2 / SUBDIRECTOR SECRETARIO DE SECUNDARIA NOCTURNA, FORANEA.	28,508.24
5582	E0345	Z3 / SUBDIRECTOR SECRETARIO DE SECUNDARIA NOCTURNA, FORANEA.	37,218.42
5583	E0351	Z2 / JEFE DE ENSEÑANZA SECUNDARIA, FORANEO.	31,130.36
5584	E0351	Z3 / JEFE DE ENSEÑANZA SECUNDARIA, FORANEO.	40,641.72
5585	E0360	Z2 / PROFESOR DE ENSEÑANZAS DE ADIESTRAMIENTO DE SECUNDARIA, EN E	491.02
5586	E0360	Z3 / PROFESOR DE ENSEÑANZAS DE ADIESTRAMIENTO DE SECUNDARIA, EN E	640.84
5587	E0361	Z2 / PROFESOR DE ENSEÑANZAS DE ADIESTRAMIENTO DE SECUNDARIA, FORA	505.82
5588	E0361	Z3 / PROFESOR DE ENSEÑANZAS DE ADIESTRAMIENTO DE SECUNDARIA, FORA	656.84
5589	E0362	Z2 / PROFESOR DE ENSEÑANZA SECUNDARIA EN EL DISTRITO FEDERAL.	505.82
5590	E0362	Z3 / PROFESOR DE ENSEÑANZA SECUNDARIA EN EL DISTRITO FEDERAL.	656.84
5591	E0363	Z2 / PROFESOR DE ENSEÑANZA SECUNDARIA, FORANEA.	505.82
5592	E0363	Z3 / PROFESOR DE ENSEÑANZA SECUNDARIA, FORANEA.	656.84
5593	E0364	Z2 / PROFESOR DE ADIESTRAMIENTO, DE SECUNDARIA, EN EL DISTRITO FE	491.02
5594	E0364	Z3 / PROFESOR DE ADIESTRAMIENTO, DE SECUNDARIA, EN EL DISTRITO FE	640.84
5595	E0365	Z2 / PROFESOR DE ADIESTRAMIENTO, DE SECUNDARIA, FORANEO.	505.82
5596	E0365	Z3 / PROFESOR DE ADIESTRAMIENTO, DE SECUNDARIA, FORANEO.	656.84
5597	E0366	Z2 / HORAS DE ENSEÑANZA DE ADIESTRAMIENTO DE SECUNDARIAS GENERALE	505.82
5598	E0366	Z3 / HORAS DE ENSEÑANZA DE ADIESTRAMIENTO DE SECUNDARIAS GENERALE	656.84
5599	E0371	Z2 / PROFESOR ORIENTADOR DE ENSEÑANZA SECUNDARIA, FORANEA.	505.82
5600	E0371	Z3 / PROFESOR ORIENTADOR DE ENSEÑANZA SECUNDARIA, FORANEA.	656.84
5601	E0390	Z2 / HORAS DE ENSEÑANZA DE ADIESTRAMIENTO DE SECUNDARIAS GENERALE	505.82
5602	E0390	Z3 / HORAS DE ENSEÑANZA DE ADIESTRAMIENTO DE SECUNDARIAS GENERALE	656.84
5603	E0392	Z2 / HORAS DE ENSEÑANZA SECUNDARIA PARA FORTALECIMIENTO CURRICULA	505.82
5604	E0392	Z3 / HORAS DE ENSEÑANZA SECUNDARIA PARA FORTALECIMIENTO CURRICULA	656.84
5605	E0401	Z2 / INSPECTOR GENERAL DE SECUNDARIAS TECNICAS.	32,998.28
5606	E0401	Z3 / INSPECTOR GENERAL DE SECUNDARIAS TECNICAS.	43,080.18
5607	E0421	Z2 / DIRECTOR DE ESCUELA SECUNDARIA TECNICA, FORANEO	29,648.78
5608	E0421	Z3 / DIRECTOR DE ESCUELA SECUNDARIA TECNICA, FORANEO	38,707.46
5609	E0441	Z2 / SUBDIRECTOR SECRETARIO DE ESCUELA SECUNDARIA TECNICA, FORANE	28,508.24
5610	E0441	Z3 / SUBDIRECTOR SECRETARIO DE ESCUELA SECUNDARIA TECNICA, FORANE	37,218.42
5611	E0451	Z2 / JEFE DE ENSEÑANZA SECUNDARIA TECNICA, FORANEO	31,130.36
5612	E0451	Z3 / JEFE DE ENSEÑANZA SECUNDARIA TECNICA, FORANEO	40,641.72
5613	E0461	Z2 / PROFESOR DE ADIESTRAMIENTO DE SECUNDARIA TECNICA FORANEA.	505.82
5614	E0461	Z3 / PROFESOR DE ADIESTRAMIENTO DE SECUNDARIA TECNICA FORANEA.	656.84
5615	E0463	Z2 / PROFESOR DE ENSEÑANZA SECUNDARIA TECNICA, FORANEO.	505.82
5616	E0463	Z3 / PROFESOR DE ENSEÑANZA SECUNDARIA TECNICA, FORANEO.	656.84
5617	E0465	Z2 / PROFESOR DE ADIESTRAMIENTO DE SECUNDARIA TECNICA, FORANEO, T	505.82
5618	E0465	Z3 / PROFESOR DE ADIESTRAMIENTO DE SECUNDARIA TECNICA, FORANEO, T	656.84
5619	E0466	Z2 / HORAS DE ENSEÑANZA DE ADIESTRAMIENTO DE SECUNDARIAS TECNICAS	505.82
5620	E0466	Z3 / HORAS DE ENSEÑANZA DE ADIESTRAMIENTO DE SECUNDARIAS TECNICAS	656.84
5621	E0492	Z2 / HORAS DE ENSEÑANZA DE SECUNDARIA TECNICA PARA FORTALECIMIENT	505.82

C.4.3 TABULADORES DE SUELDO DE LOS SERVIDORES PÚBLICOS AL SERVICIO DE LA EDUCACIÓN

ESTATAL			
92	A1F346	MAESTRO AUX SEC 'F' 42+4HRS CM 'A'	23,267.72
93	A1F844	MAESTRO AUX SEC 'F' 44 HRS CM 'A'	28,900.96
94	A1F845	MTRQ AUX SEC QF 45H CM A ZIII	29,557.80
95	A1F846	MAESTRO AUX SEC 'F' 42+4HRS CM 'A'	30,214.64
96	BEF1D3	ASIST DIR ESP 'F' CM 'C' DM	10,183.08
97	BEF1D4	ASIST DIR ESP 'F' CM 'D' DM	10,183.08
98	BEF100	ASIST DIR ESP 'F'	10,183.08
99	BEF101	ASIST DIR ESP 'F' CM 'A'	10,183.08
100	BEF103	ASISTENTE DIR ESP 'F' CM 'C'	10,183.08
101	BEF104	ASIST DIR ESP 'F' CM 'D'	10,183.08
102	BEF105	ASIST DIR ESP 'F' CM 'E'	10,183.08
103	BEF106	ASIST DIR ESP 'F' CM 'BC'	10,183.08
104	BEF806	ASIST DIR ESP 'F' CM 'BC' Z III	13,186.48
105	BPF1A1	ASIST DIR PRIM 'F' CM 'A' ANEXA	9,778.52
106	BPF1A2	ASIST DIR PRIM 'F' CM B ANEXA	9,778.52
107	BPF1A4	ASISTENTE PRIM 'F' CM 'D' ANEXA	9,778.52
108	BPF1A5	ASISTENTE PRIM 'F' CM 'E' ANE	9,778.52
109	BPF100	ASISTENTE PRIM 'F'	9,778.52
110	BPF101	ASIST DIR PRIM 'F' CM 'A'	9,778.52
111	BPF102	ASIST DIR PRIM 'F' CM 'B'	9,778.52
112	BPF103	ASIST DIR PRIM 'F' CM 'C'	9,778.52
113	BPF104	ASIST DIR PRIM 'F' CM 'D'	9,778.52
114	BPF105	ASIST DIR PRIM 'F' CM 'E'	9,778.52
115	BPF106	ASIST DIR PRIM 'F' CM 'BC'	9,778.52
116	BPF122	ASIST. DE DIRECTOR F ED BASIC CM	9,778.52
117	BPF160	ASIST DIR PRIM 'F' CM 'BC'	9,778.52
118	BPF161	ASIST DIR PRIM 'F' CM 'BC'	9,778.52
119	BPF300	ASISTENTE PRIM 'F' 3/4	12,460.90
120	BPF802	ASIST. DIRECTOR QF ED PRIM C.M. 'B'	12,655.90
121	BPF803	ASIST. DIRECTOR(A) F ED PRIM C.M. '	12,655.90
122	BPF806	ASIST DIR PRIM 'F' CM 'BC' Z III	12,655.90
123	BPF861	ASIST DIR PRIM 'F' CM 'BC' ZIII	12,655.90
124	CN4000	BIBLIOTECARIO	9,734.14
125	CN4001	BIBLIOTECARIO	9,734.14
126	CN4002	BIBLIOTECARIO	9,734.14
127	CN4003	BIBLIOTECARIO	9,734.14
128	CN4004	BIBLIOTECARIO	9,734.14
129	CN4005	BIBLIOTECARIO	9,734.14
130	CN4006	BIBLIOTECARIO	9,734.14
131	CN4007	BIBLIOTECARIO	9,734.14
132	CN4008	BIBLIOTECARIO	9,734.14
133	CN4009	BIBLIOTECARIO	9,734.14
134	CN4010	BIBLIOTECARIO	9,734.14
135	CN4011	BIBLIOTECARIO	9,734.14
136	CN4012	BIBLIOTECARIO	9,734.14
137	CN4013	BIBLIOTECARIO	9,734.14
138	CN4014	BIBLIOTECARIO	9,734.14
139	CN4015	BIBLIOTECARIO	9,734.14
140	CN4016	BIBLIOTECARIO	9,734.14
141	CN4017	BIBLIOTECARIO	9,734.14
142	CN4018	BIBLIOTECARIO	9,734.14
143	CN4020	BIBLIOTECARIO	9,734.14
144	CN4024	BIBLIOTECARIO	9,734.14
145	CN4027	BIBLIOTECARIO C	9,734.14
146	CN4028	BIBLIOTECARIO C	9,734.14
147	CN4032	BIBLIOTECARIO	9,734.14
148	CN4033	BIBLIOTECARIO	9,734.14
149	CN4042	BIBLIOTECARIO C	9,734.14
150	DEF1D3	DIRECTOR ESP 'F' CM 'C' DM	12,567.94
151	DEF1D6	DIRECTOR ESP 'F' CM 'BC' DM	13,093.60
152	DEF101	DIRECTOR ED ESPECIAL 'F' CM 'A'	12,567.94
153	DEF103	DIRECTOR ESP 'F' CM 'C'	13,093.60
154	DEF104	DIRECTOR ESP 'F' CM 'D'	13,093.60
155	DEF105	DIRECTOR ESP 'F' CM 'E'	13,093.60
156	DEF106	DIRECTOR(A)FED.ESP.ELEM.C.M.	13,093.60
157	DEF800	DIRECTOR ESP 'F' ZIII	16,965.22
158	DEF801	DIRECTOR ESP 'F' ZIII CM 'A'	16,965.22
159	DEF804	DIRECTOR ESP 'F' CM 'D' ZIII	16,965.22
160	DEF806	DIRECTOR ESP 'F' CM 'BC' ZIII	16,965.22
161	DKAE01	DIRECTOR ENCARGADO PREESCOLAR	505.82
162	DKAE02	DIRECTOR ENCARGADO DE PREESCOLAR	1,011.64
163	DKAE03	DIRECTOR ENCARGADO DE PREESCOLAR	1,517.46
164	DN4000	AUXILIAR DE SERVICIOS	6,813.15
165	DN4001	AUXILIAR DE SERVICIOS	6,813.15
166	DN4002	AUXILIAR DE SERVICIOS	6,813.15
167	DN4003	AUXILIAR DE SERVICIOS	6,813.15
168	DN4004	AUXILIAR DE SERVICIOS	6,813.15
169	DN4005	AUXILIAR DE SERVICIOS	6,813.15
170	DN4006	AUXILIAR DE SERVICIOS	6,813.15
171	DN4007	AUXILIAR DE SERVICIOS	6,813.15
172	DN4008	AUXILIAR DE SERVICIOS	6,813.15
173	DN4009	AUXILIAR DE SERVICIOS	6,813.15
174	DN4010	AUXILIAR DE SERVICIOS	6,813.15
175	DN4011	AUXILIAR DE SERVICIOS	6,813.15
176	DN4012	AUXILIAR DE SERVICIOS	6,813.15
177	DN4013	AUXILIAR DE SERVICIOS	6,813.15
178	DN4014	AUXILIAR DE SERVICIOS	6,813.15
179	DN4015	AUXILIAR DE SERVICIOS	6,813.15
180	DN4016	AUXILIAR DE SERVICIOS	6,813.15
181	DN4017	AUXILIAR DE SERVICIOS	6,813.15
182	DN4019	AUXILIAR DE SERVICIOS	6,813.15

FEDERAL			
5622	E0492	Z3 / HORAS DE ENSEÑANZA DE SECUNDARIA TECNICA PARA FORTALECIMIENT	656.84
5623	E0629	Z2 / DIRECTOR DE ESCUELA DE EDUCACION ESPECIAL	13,093.60
5624	E0629	Z3 / DIRECTOR DE ESCUELA DE EDUCACION ESPECIAL	16,965.22
5625	E0633	Z2 / SUPERVISOR DE EDUCACION ESPECIAL FORANE.	23,271.24
5626	E0633	Z3 / SUPERVISOR DE EDUCACION ESPECIAL FORANE.	30,366.90
5627	E0681	Z2 / MAESTRO DE ESCUELA DE EXPERIMENTACION PEDAGOGICA, FORANE.	10,183.08
5628	E0681	Z3 / MAESTRO DE ESCUELA DE EXPERIMENTACION PEDAGOGICA, FORANE.	13,186.48
5629	E0687	Z2 / MAESTRO DE EDUCACION ESPECIAL	10,183.08
5630	E0687	Z3 / MAESTRO DE EDUCACION ESPECIAL	13,186.48
5631	E0689	Z2 / MAESTRO PSICOLOGO ORIENTADOR PARA EDUCACION ESPECIAL	10,863.02
5632	E0689	Z3 / MAESTRO PSICOLOGO ORIENTADOR PARA EDUCACION ESPECIAL	16,116.34
5633	E0690	Z2 / MAESTRO PSICOLOGO ORIENTADOR PARA EDUCACION ESPECIAL DE 3/4	13,281.86
5634	E0690	Z3 / MAESTRO PSICOLOGO ORIENTADOR PARA EDUCACION ESPECIAL DE 3/4	17,256.36
5635	E0692	Z2 / MAESTRO DE EDUCACION ESPECIAL DE 3/4 DE TIEMPO EN CURSO CON	13,281.86
5636	E0692	Z3 / MAESTRO DE EDUCACION ESPECIAL DE 3/4 DE TIEMPO EN CURSO CON	17,256.36
5637	E0701	Z2 / INSPECTOR NORMALISTA DE EDUCACION FISICA, FORANE	32,998.28
5638	E0701	Z3 / INSPECTOR NORMALISTA DE EDUCACION FISICA, FORANE	43,080.18
5639	E0762	Z2 / PROFESOR NORMALISTA DE EDUCACION FISICA, EN EL DISTRITO FEDE	505.82
5640	E0762	Z3 / PROFESOR NORMALISTA DE EDUCACION FISICA, EN EL DISTRITO FEDE	656.84
5641	E0763	Z2 / PROFESOR NORMALISTA DE EDUCACION FISICA, FORANE	505.82
5642	E0763	Z3 / PROFESOR NORMALISTA DE EDUCACION FISICA, FORANE	656.84
5643	E0792	Z2 / HORAS DE EDUCACION FISICA PARA FORTALECIMIENTO CURRICULAR	505.82
5644	E0792	Z3 / HORAS DE EDUCACION FISICA PARA FORTALECIMIENTO CURRICULAR	656.84
5645	E0961	Z2 / PROFESOR DE ADIESTRAMIENTO DE ENSEÑANZA TECNOLÓGICA VOCACION	489.34
5646	E0961	Z3 / PROFESOR DE ADIESTRAMIENTO DE ENSEÑANZA TECNOLÓGICA VOCACION	635.06
5647	E0963	Z2 / PROFESOR DE ENSEÑANZA TECNOLÓGICA, FORANE.	505.82
5648	E0963	Z3 / PROFESOR DE ENSEÑANZA TECNOLÓGICA, FORANE.	656.84
5649	E0969	Z2 / PROFESOR DE ENSEÑANZA VOCACIONAL, FORANE	505.82
5650	E0969	Z3 / PROFESOR DE ENSEÑANZA VOCACIONAL, FORANE	656.84
5651	E0971	Z2 / PROFESOR ORIENTADOR PROFESIONAL DE ENSEÑANZA TECNOLÓGICA, VO	505.82
5652	E0971	Z3 / PROFESOR ORIENTADOR PROFESIONAL DE ENSEÑANZA TECNOLÓGICA, VO	656.84
5653	E0975	Z2 / PROFESOR PARA CURSOS DE POSTGRADUADOS, FORANE.	505.82
5654	E0975	Z3 / PROFESOR PARA CURSOS DE POSTGRADUADOS, FORANE.	656.84
5655	E1063	Z2 / PROFESOR DE ENSEÑANZAS ARTÍSTICAS PARA POSTPRIMARIAS, FORANE	505.82
5656	E1063	Z3 / PROFESOR DE ENSEÑANZAS ARTÍSTICAS PARA POSTPRIMARIAS, FORANE	656.84
5657	E1067	Z2 / PROFESOR DE ENSEÑANZAS ARTÍSTICAS PARA POSTPRIMARIAS, FORANE	505.82
5658	E1067	Z3 / PROFESOR DE ENSEÑANZAS ARTÍSTICAS PARA POSTPRIMARIAS, FORANE	656.84
5659	E1092	Z2 / HORAS DE ENSEÑANZAS ARTÍSTICAS Y MUSICALES DE POSTPRIMARIAS	505.82
5660	E1092	Z3 / HORAS DE ENSEÑANZAS ARTÍSTICAS Y MUSICALES DE POSTPRIMARIAS	656.84
5661	E1303	Z2 / INSPECTOR DE MISIONES CULTURALES, MAESTRO NORMALISTA URBANO	22,898.84
5662	E1303	Z3 / INSPECTOR DE MISIONES CULTURALES, MAESTRO NORMALISTA URBANO	29,879.08
5663	E1305	Z2 / JEFE DE MISION CULTURAL, MAESTRO NORMALISTA URBANO TITULADO	16,080.28
5664	E1305	Z3 / JEFE DE MISION CULTURAL, MAESTRO NORMALISTA URBANO TITULADO	20,999.18
5665	E1331	Z2 / MAESTRO A DE MISION CULTURAL	11,853.46
5666	E1331	Z3 / MAESTRO A DE MISION CULTURAL	15,386.26
5667	E1333	Z2 / MAESTRO B DE MISION CULTURAL	12,376.44
5668	E1333	Z3 / MAESTRO B DE MISION CULTURAL	16,073.30
5669	E1335	Z2 / MAESTRO C DE MISION CULTURAL	13,202.00
5670	E1335	Z3 / MAESTRO C DE MISION CULTURAL	17,146.50
5671	E1390	Z2 / MAESTRO DE MISIONES CULTURALES DE TIEMPO COMPLETO CON FORTAL	14,380.00
5672	E1390	Z3 / MAESTRO DE MISIONES CULTURALES DE TIEMPO COMPLETO CON FORTAL	18,765.90
5673	E1485	Z2 / MAESTRO BILINGUE DE EDUCACION PRIMARIA INDIGENA	9,778.52
5674	E1485	Z3 / MAESTRO BILINGUE DE EDUCACION PRIMARIA INDIGENA	12,655.90
5675	E1501	Z2 / INSPECTOR DE EDUCACION BASICA PARA ADULTOS FORANE	6,661.16
5676	E1501	Z3 / INSPECTOR DE EDUCACION BASICA PARA ADULTOS FORANE	8,585.14
5677	E1525	Z2 / DIRECTOR DE EDUCACION BASICA PARA ADULTOS NOCTURNA, FORANE.	6,589.02
5678	E1525	Z3 / DIRECTOR DE EDUCACION BASICA PARA ADULTOS NOCTURNA, FORANE.	8,496.20
5679	E1541	Z2 / JEFE DE MISION CULTURAL MOTORIZADA, FORANE.	11,362.82
5680	E1541	Z3 / JEFE DE MISION CULTURAL MOTORIZADA, FORANE.	14,685.84
5681	E1586	Z2 / PROFESOR DE EDUCACION BASICA PARA ADULTOS NOCTURNA EN EL DI	4,900.80
5682	E1586	Z3 / PROFESOR DE EDUCACION BASICA PARA ADULTOS NOCTURNA EN EL DI	6,316.74
5683	E1587	Z2 / PROFESOR DE EDUCACION BASICA PARA ADULTOS NOCTURNA, FORANE.	4,900.80
5684	E1587	Z3 / PROFESOR DE EDUCACION BASICA PARA ADULTOS NOCTURNA, FORANE.	6,316.74
5685	E1598	Z2 / PROFESOR DE EDUCACION BASICA PARA ADULTOS NOCTURNA CON FORTA	6,329.00
5686	E1598	Z3 / PROFESOR DE EDUCACION BASICA PARA ADULTOS NOCTURNA CON FORTA	8,173.40
5687	E1615	Z2 / JEFE H DE TALLER, FORANE	12,110.64
5688	E1615	Z3 / JEFE H DE TALLER, FORANE	15,728.42
5689	E1813	Z2 / AYUDANTE B DE TALLER DE PRIMARIA, FORANE	5,547.50
5690	E1813	Z3 / AYUDANTE B DE TALLER DE PRIMARIA, FORANE	7,135.84
5691	E2221	Z2 / AYUDANTE A DE TALLER, FORANE	7,113.40
5692	E2221	Z3 / AYUDANTE A DE TALLER, FORANE	9,176.40
5693	E2225	Z2 / AYUDANTE C DE TALLER, FORANE	7,228.78
5694	E2225	Z3 / AYUDANTE C DE TALLER, FORANE	9,318.54
5695	E2227	Z2 / AYUDANTE D DE TALLER, FORANE	7,616.88
5696	E2227	Z3 / AYUDANTE D DE TALLER, FORANE	9,826.94
5697	E2231	Z2 / AYUDANTE F DE TALLER, FORANE	9,626.04
5698	E2231	Z3 / AYUDANTE F DE TALLER, FORANE	12,464.98
5699	E2233	Z2 / AYUDANTE G DE TALLER, FORANE	13,166.20
5700	E2233	Z3 / AYUDANTE G DE TALLER, FORANE	17,102.32
5701	E2331	Z2 / PREFECTO A FORANE	9,942.94
5702	E2331	Z3 / PREFECTO A FORANE	12,874.20
5703	E2332	Z2 / PREFECTO B EN EL DISTRITO FEDERAL	9,963.74
5704	E2332	Z3 / PREFECTO B EN EL DISTRITO FEDERAL	12,901.24
5705	E2333	Z2 / PREFECTO B FORANE	9,963.74
5706	E2333	Z3 / PREFECTO B FORANE	12,901.24
5707	E2335	Z2 / PREFECTO C FORANE	10,098.14
5708	E2335	Z3 / PREFECTO C FORANE	13,077.88
5709	E2401	Z2 / HORAS DE AYUDANTE A, FORANE.	505.82
5710	E2401	Z3 / HORAS DE AYUDANTE A, FORANE.	656.84
5711	E2405	Z2 / AYUDANTE C, FORANE	6,054.58
5712	E2405	Z3 / AYUDANTE C, FORANE	7,795.18

C.4.3 TABULADORES DE SUELDO DE LOS SERVIDORES PÚBLICOS AL SERVICIO DE LA EDUCACIÓN

ESTATAL			
183	DN4023	AUXILIAR DE SERVICIOS	6,813.15
184	DN4024	AUXILIAR DE SERVICIOS C	6,813.15
185	DN4025	AUXILIAR DE SERVICIOS C	6,813.15
186	DN4026	AUXILIAR DE SERVICIOS C	6,813.15
187	DN4027	AUXILIAR DE SERVICIOS C	6,813.15
188	DN4028	AUXILIAR DE SERVICIOS C	6,813.15
189	DN4029	AUXILIAR DE SERVICIOS C	6,813.15
190	DN4032	AUXILIAR DE SERVICIOS C	6,813.15
191	DN4033	AUXILIAR DE SERVICIOS C	6,813.15
192	DN4034	AUXILIAR DE SERVICIOS C	6,812.72
193	DN4040	AUXILIAR DE SERVICIOS C	6,813.16
194	DN4042	AUXILIAR DE SERVICIOS C	6,813.15
195	DN4043	AUXILIAR DE SERVICIOS C	6,813.16
196	DPAE01	DIRECTOR ENCARGADO PRIM 'A'	505.82
197	DPAE02	DIRECTOR ENCARGADO PRIM 'A'	1,011.64
198	DPAE03	DIRECTOR ENCARGADO PRIM 'A'	1,517.46
199	DPAE04	DIRECTOR ENCARGADO PRIM 'A'	2,023.28
200	DPAE05	DIRECTOR ENCARGADO PRIM 'A'	2,529.10
201	DPF1A1	DIRECTOR PRIM 'F' CM 'A' ANEXA	12,934.04
202	DPF1A3	DIRECTOR PRIM 'F' CM 'C' ANEXA	12,934.04
203	DPF1A6	DIRECTOR PRIM 'F' CM 'BC' ANEXA	12,409.94
204	DPF100	DIRECTOR PRIM 'F'	12,934.04
205	DPF101	DIRECTOR(A) 'F' PRIM.ELEM.C.M.	12,934.04
206	DPF102	DIRECTOR PRIM 'F' CM 'B'	12,934.04
207	DPF103	DIRECTOR PRIM 'F' CM 'C'	12,934.04
208	DPF104	DIRECTOR PRIM 'F' CM 'D'	12,934.04
209	DPF105	DIRECTOR PRIM 'F' CM 'E'	12,934.04
210	DPF106	DIRECTOR(A)'F'PRIM.F CM BC	12,934.04
211	DPF121	DIRECTOR PRIM 'F' CM 'BC'	12,934.04
212	DPF122	DIRECTOR(A) F PRIM CM 'BC'	12,934.04
213	DPF161	DIRECTOR(A) 'F' PRIM.CM 'BC'	12,934.04
214	DPF162	DIRECTOR PRIM 'F' CM 'BC'	12,934.04
215	DPF300	DIRECTOR(A) (PRE)PRIM 3/4 'F'	14,634.88
216	DPF400	DIRECTOR(A) (PRE)PRIM 4/4 TC 'F'	21,318.90
217	DPF460	DIRECTOR PRIM 'F' CM 'BC'	12,934.04
218	DPF8A4	DIRECTOR PRIM 'F' CM 'D' Z III ANEX	16,754.86
219	DPF801	DIRECTOR(A)'F' PRIM.ELEM.C.M.Z-III	16,754.86
220	DPF802	DIRECTOR ED PRIM 'F' CM B ZIII	16,754.86
221	DPF803	DIRECTOR(A) F ELEM CM NC Z III	16,754.86
222	DPF804	DIRECTOR PRIM 'F' CM 'D' Z III	16,754.86
223	DPF805	DIRECTOR PRIM 'F' CM 'E' Z III	16,754.86
224	DPF806	DIRECTOR PRIM 'F' CM 'BC' ZIII	16,754.86
225	DPF821	DIRECTOR PRIM 'F' CM 'BC' ZIII	16,754.86
226	DPF861	DIRECTOR 'F' ED.PRIM.EQ ZIII.	16,754.86
227	DSAE01	DIRECTOR ENCARGADO SECUNDARIA 1HRA	505.82
228	DSAE03	DIRECTOR ENCARGADO SECUNDARIA 3HRAS	1,517.46
229	DSAE04	DIRECTOR ENCARGADO SECUNDARIA 4HRAS	2,023.28
230	DSF401	DIRECTOR(A)'F' ED. MED.TIT. C.M.	29,648.77
231	DSF402	DIRECTOR(A) C M ED MEDIA NIVEL B	29,648.77
232	DSF403	DIRECTOR SEC 'F' CM 'C' TIT	29,648.77
233	DSF404	DIRECTOR SEC 'F' CM 'D'	29,648.77
234	DSF405	DIRECTOR 'F' TIT. CM 'E'	29,355.22
235	DSF601	DIRECTOR(A)'F'ED.MEDIA TIT.D.T.C.M.	29,648.77
236	DSF602	DIRECTOR F DOBLE TURNO TI.CM B	29,648.77
237	DSF801	DIRECTOR(A)'F'ED.MEDIA TIT.C.M.ZIII	38,707.47
238	DSF802	DIRECTOR SEC 'F' CM 'B' ZIII	38,707.47
239	DSF803	DIRECTOR SEC 'F' CM 'C' ZIII	38,707.47
240	DSF804	DIRECTOR SEC 'F' CM 'D' ZIII	38,707.47
241	DSF891	DIRECTOR SEC 'F' CM 'A' MTRIA ZIII	38,707.47
242	DSF892	DIRECTOR SEC 'F' CM 'B' MTRIA ZIII	38,707.47
243	DSF901	DIRECTOR(A) F ED MEDIA MAESTRIA C.M	29,648.77
244	DSF902	DIRECTOR(A)'F'ED.MEDIA MAESTRIA C.M	29,648.77
245	EFA101	MAESTRO ED. FISICA ATP 1HRS (INDE)	400.00
246	EFA102	MAESTRO ED. FISICA ATP 2HRS (INDE)	800.00
247	EFA103	MAESTRO ED. FISICA ATP 3HRS (INDE)	1,200.00
248	EFA104	MAESTRO ED. FISICA ATP 4HRS (INDE)	1,600.00
249	EFA105	MAESTRO ED. FISICA ATP 5HRS (INDE)	2,000.00
250	EFA106	MAESTRO ED. FISICA ATP 6HRS (INDE)	2,400.00
251	EFA107	MAESTRO ED. FISICA ATP 7HRS (INDE)	2,800.00
252	EFA108	MAESTRO ED. FISICA ATP 8HRS (INDE)	3,200.00
253	EFA109	MAESTRO ED. FISICA ATP 9HRS (INDE)	3,600.00
254	EFA110	MAESTRO ED. FISICA ATP 10HRS (INDE)	4,000.00
255	EFA111	MAESTRO ED. FISICA ATP 11HRS (INDE)	4,400.00
256	EFA112	MAESTRO ED. FISICA ATP 12HRS (INDE)	4,800.00
257	EFA113	MAESTRO ED. FISICA ATP 13HRS (INDE)	5,200.00
258	EFA114	MAESTRO ED. FISICA ATP 14HRS (INDE)	5,600.00
259	EFA115	MAESTRO ED. FISICA ATP 15HRS (INDE)	6,000.00
260	EFA116	MAESTRO ED. FISICA ATP 16HRS (INDE)	6,400.00
261	EFA117	MAESTRO ED. FISICA ATP 17HRS (INDE)	6,800.00
262	EFA118	MAESTRO ED. FISICA ATP 18HRS (INDE)	7,200.00
263	EFA119	MAESTRO ED. FISICA ATP 19HRS (INDE)	7,600.00
264	EFA120	MAESTRO ED. FISICA ATP 20HRS (INDE)	8,000.00
265	EFA121	MAESTRO ED. FISICA ATP 21HRS (INDE)	8,400.00
266	EFA122	MAESTRO ED. FISICA ATP 22HRS (INDE)	8,800.00
267	EFA123	MAESTRO ED. FISICA ATP 23HRS (INDE)	9,200.00
268	EFA124	MAESTRO ED. FISICA ATP 24HRS (INDE)	9,600.00
269	EFA125	MAESTRO ED. FISICA ATP 25HRS (INDE)	10,000.00
270	EFA126	MAESTRO ED. FISICA ATP 26HRS (INDE)	10,400.00
271	EFA127	MAESTRO ED. FISICA ATP 27HRS (INDE)	10,800.00
272	EFA128	MAESTRO ED. FISICA ATP 28HRS (INDE)	11,200.00
273	EFA129	MAESTRO ED. FISICA ATP 29HRS (INDE)	11,600.00

FEDERAL			
5713	E2601	Z2 / ASESOR TECNICO PEDAGOGICO PRIMARIA	15,562.84
5714	E2601	Z3 / ASESOR TECNICO PEDAGOGICO PRIMARIA	20,227.58
5715	E2603	Z2 / ASESOR TECNICO PEDAGOGICO PREESCOLAR	15,562.84
5716	E2603	Z3 / ASESOR TECNICO PEDAGOGICO PREESCOLAR	20,227.58
5717	E2605	Z2 / ASESOR TECNICO PEDAGOGICO ED. ESPECIAL	16,174.94
5718	E2605	Z3 / ASESOR TECNICO PEDAGOGICO ED. ESPECIAL	21,026.30
5719	E2607	Z2 / ASESOR TECNICO PEDAGOGICO EDE. INDIGENA	15,302.81
5720	E2607	Z3 / ASESOR TECNICO PEDAGOGICO EDE. INDIGENA	19,967.56
5721	E2711	Z2 / INSPECTOR DE ZONA DE TELESECUNDARIA FORANEO	31,130.36
5722	E2711	Z3 / INSPECTOR DE ZONA DE TELESECUNDARIA FORANEO	40,641.72
5723	E2725	Z2 / DIRECTOR, MAESTRO DE TELESECUNDARIA, FORANEO.	29,648.78
5724	E2725	Z3 / DIRECTOR, MAESTRO DE TELESECUNDARIA, FORANEO.	38,707.46
5725	E2781	Z2 / HORAS DE MAESTRO DE TELESECUNDARIA, FORANEO	491.02
5726	E2781	Z3 / HORAS DE MAESTRO DE TELESECUNDARIA, FORANEO	640.84
5727	E2792	Z2 / HORAS DE TELESECUNDARIA PARA FORTALECIMIENTO CURRICULAR	491.02
5728	E2792	Z3 / HORAS DE TELESECUNDARIA PARA FORTALECIMIENTO CURRICULAR	640.84
5729	E2801	Z2 / ASESOR TECNICO PEDAGOGICO SEC. GENERAL	25,708.76
5730	E2801	Z3 / ASESOR TECNICO PEDAGOGICO SEC. GENERAL	32,004.82
5731	E2803	Z2 / ASESOR TECNICO PEDAGOGICO SEC. TECNICA	25,708.76
5732	E2803	Z3 / ASESOR TECNICO PEDAGOGICO SEC. TECNICA	32,004.82
5733	E2805	Z2 / ASESOR TECNICO PEDAGOGICO ED. FISICA	25,708.76
5734	E2805	Z3 / ASESOR TECNICO PEDAGOGICO ED. FISICA	32,004.82
5735	E2807	Z2 / ASESOR TECNICO PEDAGOGICO TELESECUNDARIA	25,708.76
5736	E2807	Z3 / ASESOR TECNICO PEDAGOGICO TELESECUNDARIA	32,004.82
5737	E3001	Z2 / PROFESOR DE ENSEÑANZA DE INGLÉS	505.82
5738	E3001	Z3 / PROFESOR DE ENSEÑANZA DE INGLÉS	656.84
5739	E7215	Z2 / PROFESOR INVESTIGADOR DE ENSEÑANZA SUPERIOR TITULAR B, TC	27,730.28
5740	E7215	Z3 / PROFESOR INVESTIGADOR DE ENSEÑANZA SUPERIOR TITULAR B, TC	33,343.92
5741	E7305	Z2 / PROFESOR INVESTIGADOR DE ENSEÑANZA SUPERIOR, ASIGNATURA B	412.64
5742	E7305	Z3 / PROFESOR INVESTIGADOR DE ENSEÑANZA SUPERIOR, ASIGNATURA B	493.06
5743	E7711	Z2 / PROFESOR ASOCIADO C (E.S.) DE CAPACI- TACION Y MEJORAMIENT	15,568.30
5744	E7711	Z3 / PROFESOR ASOCIADO C (E.S.) DE CAPACI- TACION Y MEJORAMIENT	18,510.60
5745	E7815	Z2 / PROFESOR TITULAR B (E.S.) DE CAPACI- TACION Y MEJORAMIENTO	27,730.28
5746	E7815	Z3 / PROFESOR TITULAR B (E.S.) DE CAPACI- TACION Y MEJORAMIENTO	33,343.92
5747	E7817	Z2 / PROFESOR TITULAR C (E.S.) DE CAPACI- TACION Y MEJORAMIENTO	32,506.28
5748	E7817	Z3 / PROFESOR TITULAR C (E.S.) DE CAPACI- TACION Y MEJORAMIENTO	39,092.44
5749	E7905	Z2 / PROFESOR ASIGNATURA B (E.S.) DE CAPA- CITACION Y MEJORAMIE	472.39
5750	E7905	Z3 / PROFESOR ASIGNATURA B (E.S.) DE CAPA- CITACION Y MEJORAMIE	563.82
5751	E8005	Z2 / PROFESOR FORMADOR DE INGLES "C"	34,385.84
5752	E8005	Z3 / PROFESOR FORMADOR DE INGLES "C"	34,385.84
5753	E9007	Z2 / PROFESOR ASOCIADO A (E.S.) 1/2 TIEMPO	8,659.58
5754	E9007	Z3 / PROFESOR ASOCIADO A (E.S.) 1/2 TIEMPO	8,659.58
5755	E9009	Z2 / PROFESOR ASOCIADO B (E.S.) 1/2 TIEMPO	9,730.06
5756	E9009	Z3 / PROFESOR ASOCIADO B (E.S.) 1/2 TIEMPO	9,730.06
5757	E9011	Z2 / PROFESOR ASOCIADO C (E.S.) 1/2 TIEMPO	10,930.52
5758	E9011	Z3 / PROFESOR ASOCIADO C (E.S.) 1/2 TIEMPO	10,930.52
5759	E9013	Z2 / PROFESOR TITULAR A (E.S.) 1/2 TIEMPO	12,492.90
5760	E9013	Z3 / PROFESOR TITULAR A (E.S.) 1/2 TIEMPO	12,492.90
5761	E9015	Z2 / PROFESOR TITULAR B (E.S.) 1/2 TIEMPO	14,734.56
5762	E9015	Z3 / PROFESOR TITULAR B (E.S.) 1/2 TIEMPO	14,734.56
5763	E9017	Z2 / PROFESOR TITULAR C (E.S.) 1/2 TIEMPO	17,382.14
5764	E9017	Z3 / PROFESOR TITULAR C (E.S.) 1/2 TIEMPO	17,382.14
5765	E9209	Z2 / PROFESOR ASOCIADO B (E.S.) T.C.	19,120.08
5766	E9209	Z3 / PROFESOR ASOCIADO B (E.S.) T.C.	19,120.08
5767	E9215	Z2 / PROFESOR TITULAR B (E.S.) T.C.	28,729.16
5768	E9215	Z3 / PROFESOR TITULAR B (E.S.) T.C.	28,729.16
5769	E9217	Z2 / PROFESOR TITULAR C (E.S.) T.C.	33,964.18
5770	E9217	Z3 / PROFESOR TITULAR C (E.S.) T.C.	33,964.18
5771	E9303	Z2 / PROFESOR ASIGNATURA A(E.S.)	422.64
5772	E9303	Z3 / PROFESOR ASIGNATURA A(E.S.)	422.64
5773	E9305	Z2 / PROFESOR ASIGNATURA B(E.S.)	474.75
5774	E9305	Z3 / PROFESOR ASIGNATURA B(E.S.)	474.75
5775	A01005	Z2 / ADMINISTRATIVO ESPECIALIZADO (E.S.)	9,395.76
5776	A01005	Z3 / ADMINISTRATIVO ESPECIALIZADO (E.S.)	10,818.90
5777	A01803	Z2 / ADMINISTRATIVO ESPECIALIZADO	8,482.36
5778	A01803	Z3 / ADMINISTRATIVO ESPECIALIZADO	9,244.24
5779	A01E03	Z2 / ADMINISTRATIVO ESPECIALIZADO	8,482.36
5780	A01E03	Z3 / ADMINISTRATIVO ESPECIALIZADO	9,244.24
5781	A01E05	Z2 / AUXILIAR DE ADMINISTRADOR	8,482.36
5782	A01E05	Z3 / AUXILIAR DE ADMINISTRADOR	9,244.24
5783	A01E06	Z2 / ANALISTA ADMINISTRATIVO	8,482.36
5784	A01E06	Z3 / ANALISTA ADMINISTRATIVO	9,244.24
5785	A01E07	Z2 / JEFE DE OFICINA	8,624.88
5786	A01E07	Z3 / JEFE DE OFICINA	9,307.50
5787	A01E20	Z2 / AYUDANTE ADMINISTRATIVO	8,482.36
5788	A01E20	Z3 / AYUDANTE ADMINISTRATIVO	9,244.24
5789	A02804	Z2 / PROMOTOR	8,482.36
5790	A02804	Z3 / PROMOTOR	9,244.24
5791	A03803	Z2 / SECRETARIA DE APOYO	8,482.36
5792	A03803	Z3 / SECRETARIA DE APOYO	9,244.24
5793	A03E03	Z2 / SECRETARIA DE APOYO	8,482.36
5794	A03E03	Z3 / SECRETARIA DE APOYO	9,244.24
5795	A04012	Z2 / AUXILIAR DE ANALISTA ADMINISTRATIVO (E.S.)	9,395.76
5796	A04012	Z3 / AUXILIAR DE ANALISTA ADMINISTRATIVO (E.S.)	10,818.90
5797	A08004	Z2 / TAQUIMECANOGRAFA (E.S.)	10,818.90
5798	A08004	Z3 / TAQUIMECANOGRAFA (E.S.)	10,818.90
5799	A08006	Z2 / SECRETARIA EJECUTIVA (E.S.)	10,818.90
5800	A08006	Z3 / SECRETARIA EJECUTIVA (E.S.)	10,818.90
5801	C02E02	Z2 / OPERADOR DE EQUIPO DE COMUNICACIONES	8,482.36
5802	C02E02	Z3 / OPERADOR DE EQUIPO DE COMUNICACIONES	9,244.24
5803	P02E02	Z2 / MEDICO	8,624.88

C.4.3 TABULADORES DE SUELDO DE LOS SERVIDORES PÚBLICOS AL SERVICIO DE LA EDUCACIÓN

ESTATAL			
274	EFA130	MAESTRO ED. FISICA ATP 30HRS (INDE)	12,000.00
275	EF1101	MAESTRO ED. FISICA INST 1HRS (INDE)	400.00
276	EF1102	MAESTRO ED. FISICA INST 2HRS (INDE)	800.00
277	EF1103	MAESTRO ED. FISICA INST 3HRS (INDE)	1,200.00
278	EF1104	MAESTRO ED. FISICA INST 4HRS (INDE)	1,600.00
279	EF1105	MAESTRO ED. FISICA INST 5HRS (INDE)	2,000.00
280	EF1106	MAESTRO ED. FISICA INST 6HRS (INDE)	2,400.00
281	EF1107	MAESTRO ED. FISICA INST 7HRS (INDE)	2,800.00
282	EF1108	MAESTRO ED. FISICA INST 8HRS (INDE)	3,200.00
283	EF1109	MAESTRO ED. FISICA INST 9HRS (INDE)	3,600.00
284	EF1110	MAESTRO ED. FISICA INST 10HRS (INDE)	4,000.00
285	EF1111	MAESTRO ED. FISICA INST 11HRS (INDE)	4,400.00
286	EF1112	MAESTRO ED. FISICA INST 12HRS (INDE)	4,800.00
287	EF1113	MAESTRO ED. FISICA INST 13HRS (INDE)	5,200.00
288	EF1114	MAESTRO ED. FISICA INST 14HRS (INDE)	5,600.00
289	EF1115	MAESTRO ED. FISICA INST 15HRS (INDE)	6,000.00
290	EF1116	MAESTRO ED. FISICA INST 16HRS (INDE)	6,400.00
291	EF1117	MAESTRO ED. FISICA INST 17HRS (INDE)	6,800.00
292	EF1118	MAESTRO ED. FISICA INST 18HRS (INDE)	7,200.00
293	EF1119	MAESTRO ED. FISICA INST 19HRS (INDE)	7,600.00
294	EF1120	MAESTRO ED. FISICA INST 20HRS (INDE)	8,000.00
295	EHF110	MAESTRO SEC 'F' 10 HRS AR	5,058.20
296	ETF201	TRABAJADOR SOCIAL 'F' CM 'A'	8,580.78
297	HAA102	MAESTRO SEC 'A' 2HRS CM 'A'	1,011.64
298	HAA104	MAESTRO SEC 'A' 4 HRS CM 'A'	2,023.28
299	HAA105	MAESTRO SEC 'A' 5 HRS CM 'A'	2,529.10
300	HAA106	MAESTRO SEC 'A' 6 HRS CM 'A'	3,034.92
301	HAA110	MAESTRO SEC 'A' 10 HRS CM 'A'	5,058.20
302	HAA111	MAESTRO SEC 'A' 11 HRS CM 'A'	5,564.02
303	HAA112	MAESTRO SEC 'A' 12 HRS CM 'A'	6,069.84
304	HAA113	MAESTRO SEC 'A' 13 HRS CM 'A'	6,575.66
305	HAA114	MAESTRO SEC 'A' 14 HRS CM 'A'	7,081.48
306	HAA115	MAESTRO SEC 'A' 15 HRS CM 'A'	7,587.30
307	HAA116	MAESTRO SEC 'A' 16HRS CM 'A'	8,093.12
308	HAA118	MAESTRO SEC 'A' 18 HRS CM 'A'	9,104.76
309	HAA119	MAESTRO SEC 'A' 19 HRS CM 'A'	9,610.58
310	HAA120	MAESTRO SEC 'A' 20HRS CM 'A'	10,116.40
311	HAA121	MAESTRO SEC 'A' 21 HRS CM 'A'	10,622.22
312	HAA122	MAESTRO SEC 'A' 22 HRS CM 'A'	11,128.04
313	HAA123	MAESTRO SEC 'A' 23HRS CM 'A'	11,633.86
314	HAA124	MAESTRO SEC 'A' 24 HRS CM 'A'	12,139.68
315	HAA125	MAESTRO SEC 'A' 25HRS CM 'A'	12,645.50
316	HAA126	MAESTRO SEC 'A' 26 HRS CM 'A'	13,151.32
317	HAA128	MAESTRO SEC 'A' 28 HRS CM 'A'	14,162.96
318	HAA129	MAESTRO SEC 'A' 29 HRS CM 'A'	14,668.78
319	HAA130	MAESTRO SEC 'A' 30 HRS CM 'A'	15,174.60
320	HAA131	MAESTRO SEC 'A' 31 HRS CM 'A'	15,680.42
321	HAA135	MAESTRO SEC 'A' 35 HRS CM 'A'	17,703.70
322	HAB102	MAESTRO SEC 'B' 2HRS CM 'A'	1,011.64
323	HAB103	MAESTRO SEC 'B' 3 HRS CM 'A'	1,517.46
324	HAB104	MAESTRO SEC 'B' 4 HRS CM 'A'	2,023.28
325	HAB105	MAESTRO SEC 'B' 5HRS CM 'A'	2,529.10
326	HAB106	MAESTRO SEC 'B' 6 HRS CM 'A'	3,034.92
327	HAB107	MAESTRO SEC 'B' 7 HRS CM 'A'	3,540.74
328	HAB109	MAESTRO SEC 'B' 9 HRS CM 'A'	4,552.38
329	HAB110	MAESTRO SEC 'B' 10 HRS CM 'A'	5,058.20
330	HAB111	MAESTRO SEC 'B' 11 HRS CM 'A'	5,564.02
331	HAB112	MAESTRO SEC 'B' 12 HRS CM 'A'	6,069.84
332	HAB113	MAESTRO SEC 'B' 13 HRS CM 'A'	6,575.66
333	HAB114	MAESTRO SEC 'B' 14HRS CM 'A'	7,081.48
334	HAB115	MAESTRO SEC 'B' 15 HRS CM 'A'	7,587.30
335	HAB11512	K112 MTR0 SEC B 15H CM A Y 12K1	7,587.30
336	HAB116	MAESTRO SEC 'B' 16HRS CM 'A'	8,093.12
337	HAB117	MAESTRO SEC 'B' 17 HRS CM 'A'	8,598.94
338	HAB118	MAESTRO SEC 'B' 18 HRS CM 'A'	9,104.76
339	HAB119	MAESTRO SEC 'B' 19HRS CM 'A'	9,610.58
340	HAB120	MAESTRO SEC 'B' 20HRS CM 'A'	10,116.40
341	HAB121	MAESTRO SEC 'B' 21HRS CM 'A'	10,622.22
342	HAB122	MAESTRO SEC 'B' 22HRS CM 'A'	11,128.04
343	HAB123	MAESTRO SEC 'B' 23 HRS CM 'A'	11,633.86
344	HAB124	MAESTRO SEC 'B' 24HRS CM 'A'	12,139.68
345	HAB125	MAESTRO SEC 'B' 25HRS CM 'A'	12,645.50
346	HAB126	MAESTRO SEC 'B' 26HRS CM 'A'	13,151.32
347	HAB127	MAESTRO SEC 'B' 27 HRS CM 'A'	13,657.14
348	HAB128	MAESTRO SEC 'B' 28 HRS CM 'A'	14,162.96
349	HAB129	MAESTRO SEC 'B' 29 HRS CM 'A'	14,668.78
350	HAB130	MAESTRO SEC 'B' 30HRS CM 'A'	15,174.60
351	HAB131	MAESTRO SEC 'B' 31 HRS CM 'A'	15,680.42
352	HAB132	MAESTRO SEC 'B' 32 HRS CM 'A'	16,186.24
353	HAB135	MAESTRO SEC 'B' 35 HRS CM 'A'	17,703.70
354	HAB710	MAESTRO SEC 'B' 10 HRS CM 'A' ZIII	6,568.40
355	HAB713	MAESTRO SEC 'B' 13 HRS CM 'A' ZIII	8,538.92
356	HAB716	MAESTRO SEC 'B' 16 HRS CM 'A' ZIII	10,509.44
357	HAC101	MAESTRO(A) 'A' ED. MEDIA 1HR CM	505.82
358	HAC102	MAESTRO SEC C 2HRS CM A	1,011.64
359	HAC103	MAESTRO SEC 'C' 3 HRS CM 'A'	1,517.46
360	HAC104	MAESTRO SEC 'C' 4HRS CM 'A'	2,023.28
361	HAC105	MAESTRO SEC 'C' 5HRS CM 'A'	2,529.10
362	HAC106	MAESTRO SEC 'C' 6HRS CM 'A'	3,034.92
363	HAC107	MAESTRO SEC 'C' 7HRS CM 'A'	3,540.74
364	HAC108	MAESTRO SEC C 8 HRS CM A	4,046.56

FEDERAL			
5804	P02E02	Z3 / MEDICO	9,307.50
5805	P04E03	Z2 / PSICOLOGO	8,624.88
5806	P04E03	Z3 / PSICOLOGO	9,307.50
5807	P05010	Z2 / AUXILIAR DE CONTABILIDAD (E.S.)	9,395.76
5808	P05010	Z3 / AUXILIAR DE CONTABILIDAD (E.S.)	10,818.90
5809	S01804	Z2 / JEFE DE SERVICIOS Y MANTENIMIENTO	8,482.36
5810	S01804	Z3 / JEFE DE SERVICIOS Y MANTENIMIENTO	9,244.24
5811	S01807	Z2 / ASISTENTE DE SERVICIOS EN PLANTEL	8,482.36
5812	S01807	Z3 / ASISTENTE DE SERVICIOS EN PLANTEL	9,244.24
5813	S01E03	Z2 / OFICIAL DE SERVICIOS Y MANTENIMIENTO	8,482.36
5814	S01E03	Z3 / OFICIAL DE SERVICIOS Y MANTENIMIENTO	9,244.24
5815	S01E07	Z2 / ASISTENTE DE SERVICIOS EN PLANTEL	8,482.36
5816	S01E07	Z3 / ASISTENTE DE SERVICIOS EN PLANTEL	9,244.24
5817	S01E08	Z2 / ASISTENTE DE SERVICIOS Y MANTENIMIENTO	8,482.36
5818	S01E08	Z3 / ASISTENTE DE SERVICIOS Y MANTENIMIENTO	9,244.24
5819	S01E12	Z2 / AUXILIAR DE SERVICIOS Y MANTENIMIENTO EN PLANTEL	8,482.36
5820	S01E12	Z3 / AUXILIAR DE SERVICIOS Y MANTENIMIENTO EN PLANTEL	9,244.24
5821	S02805	Z2 / ECONOMO (PARA USO EXCLUSIVO DE PLANTELES)	8,482.36
5822	S02805	Z3 / ECONOMO (PARA USO EXCLUSIVO DE PLANTELES)	9,244.24
5823	S02E04	Z2 / COCINERA	8,482.36
5824	S02E04	Z3 / COCINERA	9,244.24
5825	S02E10	Z2 / ASISTENTE DE COCINA	8,482.36
5826	S02E10	Z3 / ASISTENTE DE COCINA	9,244.24
5827	S03E02	Z2 / CHOFER	8,482.36
5828	S03E02	Z3 / CHOFER	9,244.24
5829	S05E05	Z2 / TECNICO MEDIO EN IMPRENTA	8,482.36
5830	S05E05	Z3 / TECNICO MEDIO EN IMPRENTA	9,244.24
5831	S05E06	Z2 / TECNICO EN IMPRENTA	8,482.36
5832	S05E06	Z3 / TECNICO EN IMPRENTA	9,244.24
5833	S06002	Z2 / INTENDENTE (E.S.)	9,395.76
5834	S06002	Z3 / INTENDENTE (E.S.)	10,818.90
5835	S08E02	Z2 / OFICIAL DE MANTENIMIENTO MECANICO	8,482.36
5836	S08E02	Z3 / OFICIAL DE MANTENIMIENTO MECANICO	9,244.24
5837	S14012	Z2 / GUARDIAN (E.S.)	9,395.76
5838	S14012	Z3 / GUARDIAN (E.S.)	10,818.90
5839	T03E03	Z2 / TECNICO MEDIO	8,482.36
5840	T03E03	Z3 / TECNICO MEDIO	9,244.24
5841	T03E04	Z2 / ESPECIALISTA TECNICO	8,482.36
5842	T03E04	Z3 / ESPECIALISTA TECNICO	9,244.24
5843	T05013	Z2 / BIBLIOTECARIO ESPECIALIZADO (E.S.)	9,395.76
5844	T05013	Z3 / BIBLIOTECARIO ESPECIALIZADO (E.S.)	10,818.90
5845	T05E08	Z2 / TECNICO BIBLIOTECARIO	8,482.36
5846	T05E08	Z3 / TECNICO BIBLIOTECARIO	9,244.24
5847	T05E09	Z2 / ASISTENTE BIBLIOTECARIO	8,482.36
5848	T05E09	Z3 / ASISTENTE BIBLIOTECARIO	9,244.24
5849	T06018	Z2 / PROGRAMADOR (E.S.)	10,818.90
5850	T06018	Z3 / PROGRAMADOR (E.S.)	10,818.90
5851	T06E03	Z2 / COORDINADOR DE TECNICOS EN COMPUTACION	8,482.36
5852	T06E03	Z3 / COORDINADOR DE TECNICOS EN COMPUTACION	9,244.24
5853	T06E06	Z2 / OPERADOR DE EQUIPO	8,482.36
5854	T06E06	Z3 / OPERADOR DE EQUIPO	9,244.24
5855	T08E03	Z2 / DIBUJANTE	8,482.36
5856	T08E03	Z3 / DIBUJANTE	9,244.24
5857	T09802	Z2 / ENFERMERA	8,482.36
5858	T09802	Z3 / ENFERMERA	9,244.24
5859	T09E03	Z2 / ENFERMERA ESPECIALIZADA	8,482.36
5860	T09E03	Z3 / ENFERMERA ESPECIALIZADA	9,244.24
5861	T14805	Z2 / PUERICULTOR (PARA USO EXCLUSIVO DE PLANTELES)	8,482.36
5862	T14805	Z3 / PUERICULTOR (PARA USO EXCLUSIVO DE PLANTELES)	9,244.24
5863	T14807	Z2 / NINERA ESPECIALIZADA	8,482.36
5864	T14807	Z3 / NINERA ESPECIALIZADA	9,244.24
5865	T14E07	Z2 / NINERA ESPECIALIZADA	8,482.36
5866	T14E07	Z3 / NINERA ESPECIALIZADA	9,244.24
5867	T16E03	Z2 / LABORATORISTA	8,482.36
5868	T16E03	Z3 / LABORATORISTA	9,244.24
5869	T16E07	Z2 / ASISTENTE DE LABORATORIO	8,482.36
5870	T16E07	Z3 / ASISTENTE DE LABORATORIO	9,244.24
5871	T17E04	Z2 / OPERADOR DE EQUIPO ESPECIALIZADO	8,482.36
5872	T17E04	Z3 / OPERADOR DE EQUIPO ESPECIALIZADO	9,244.24
5873	T26E03	Z2 / TRABAJADORA SOCIAL	8,482.36
5874	T26E03	Z3 / TRABAJADORA SOCIAL	9,244.24
5875	CF01012	Z2 / SUBDIRECTOR DE AREA	5,436.01
5876	CF01012	Z3 / SUBDIRECTOR DE AREA	5,436.01
5877	CF01059	Z2 / JEFE DE DEPARTAMENTO	4,540.84
5878	CF01059	Z3 / JEFE DE DEPARTAMENTO	4,540.84
5879	CF03E09	Z2 / CHOFER DE SPS	8,482.36
5880	CF03E09	Z3 / CHOFER DE SPS	9,244.24
5881	CF04E05	Z2 / SECRETARIA EJECUTIVA D	8,624.88
5882	CF04E05	Z3 / SECRETARIA EJECUTIVA D	9,307.50
5883	CF04E06	Z2 / SECRETARIA EJECUTIVA C	8,482.36
5884	CF04E06	Z3 / SECRETARIA EJECUTIVA C	9,244.24
5885	CF04E07	Z2 / SECRETARIA EJECUTIVA B	8,482.36
5886	CF04E07	Z3 / SECRETARIA EJECUTIVA B	9,244.24
5887	CF04E08	Z2 / SECRETARIA EJECUTIVA A	8,624.88
5888	CF04E08	Z3 / SECRETARIA EJECUTIVA A	9,307.50
5889	CF05003	Z2 / BIBLIOTECARIO (E.S.)	10,818.90
5890	CF05003	Z3 / BIBLIOTECARIO (E.S.)	10,818.90
5891	CF06002	Z2 / INTENDENTE (E.S.)	9,395.76
5892	CF06002	Z3 / INTENDENTE (E.S.)	10,818.90
5893	CF07E10	Z2 / AUXILIAR DE MANEJADOR DE VALORES	8,482.36
5894	CF07E10	Z3 / AUXILIAR DE MANEJADOR DE VALORES	9,244.24

C.4.3 TABULADORES DE SUELDO DE LOS SERVIDORES PÚBLICOS AL SERVICIO DE LA EDUCACIÓN

ESTATAL			
365	HAC109	MAESTRO SEC 'C' 9HRS CM 'A'	4,552.38
366	HAC110	MESTRO SEC 'C' 10 HRS CM 'A'	5,058.20
367	HAC111	MAESTRO SEC 'C' 11 HRS CM 'A'	5,564.02
368	HAC112	MAESTRO SEC 'C' 12HRS CM 'A'	6,069.84
369	HAC113	MAESTRO SEC 'A' 13 HRS CM 'A'	6,575.66
370	HAC114	MAESTRO SEC 'C' 14HRS CM 'A'	7,081.48
371	HAC115	MESTRO SEC 'C' 15 HRS CM 'A'	7,587.30
372	HAC116	MAESTRO SEC 'C' 16HRS CM 'A'	8,093.12
373	HAC117	MAESTRO SEC 'C' 17 HRS CM 'A'	8,598.94
374	HAC118	MESTRO SEC 'C' 18 HRS CM 'A'	9,104.76
375	HAC119	MAESTRO SEC 'C' 19HRS CM 'A'	9,610.58
376	HAC120	MAESTRO SEC 'C' 20HRS CM 'A'	10,116.40
377	HAC121	MAESTRO SEC 'C' 21HRS CM 'A'	10,622.22
378	HAC122	MAESTRO 22 HRS. ED. MED NIV. 'A'	11,128.04
379	HAC123	MAESTRO SEC 'C' 23HRS CM 'A'	11,633.86
380	HAC124	MAESTRO SEC 'C' 24HRS CM 'A'	12,139.68
381	HAC125	MAESTRO SEC 'C' 25HRS CM 'A'	12,645.50
382	HAC126	MAESTRO SEC 'C' 26HRS CM 'A'	13,151.32
383	HAC127	MAESTRO SEC 'C' 27HRS CM 'A'	13,657.14
384	HAC128	MAESTRO SEC 'A' 28HR CM	14,162.96
385	HAC130	MAESTRO SEC 'C' 30HRS CM 'A'	15,174.60
386	HAC131	MAESTRO SEC 'C' 31 HRS CM 'A'	15,680.42
387	HAC132	MAESTRO SEC 'A' 32 HRS CM 'A'	16,186.24
388	HAC135	MAESTRO SEC 'C' 35HRS CM 'A'	17,703.70
389	HAC710	MAESTRO SEC 'C' 10 HRS CM 'A' ZIII	6,568.40
390	HAC712	MAESTRO SEC 'C' 12 HRS CM 'A' Z	7,882.08
391	HAC713	MAESTRO SEC 'C' 13HRS CM A ZIII	8,538.92
392	HAC716	MAESTRO SEC 'C' 16 HRS CM 'A' ZIII	10,509.44
393	HAC729	MAESTRO SEC 'C' 29 HRS CM 'A' ZIII	19,048.36
394	HAC815	MTRQ SEC QC 15HRS CM A ZIII	9,852.60
395	HAC825	MAESTRO SEC 'C' 25HRS CM 'A' ZIII	16,421.00
396	HAC831	MAESTRO SEC 'C' 31 HRS CM 'A' ZIII	20,362.04
397	HAD101	MAESTRO SEC 'D' 1HRS CM 'A'	505.82
398	HAD102	MAESTRO SEC 'D' 2HRS CM 'A'	1,011.64
399	HAD104	MAESTRO SEC 'D' 4HRS CM 'A'	2,023.28
400	HAD105	MAESTRO SEC 'D' 5HRS CM 'A'	2,529.10
401	HAD106	MAESTRO SEC 'D' 6 HRS CM 'A'	3,034.92
402	HAD107	MAESTRO SEC 'D' 7HRS CM 'A'	3,540.74
403	HAD108	MAESTRO SEC 'D' 8HRS CM 'A'	4,046.56
404	HAD109	MAESTRO SEC 'D' 9HRS CM 'A'	4,552.38
405	HAD110	MAESTRO SEC 'D' 10HRS CM 'A'	5,058.20
406	HAD111	MAESTRO SEC 'D' 11 HRS CM 'A'	5,564.02
407	HAD112	MAESTRO SEC 'D' 12HRS CM 'A'	6,069.84
408	HAD113	MAESTRO SEC 'D' 13 HRS CM 'A'	6,575.66
409	HAD114	MAESTRO SEC 'D' 14HRS CM 'A'	7,081.48
410	HAD115	MAESTRO SEC 'D' 15 HRS CM 'A'	7,587.30
411	HAD116	MAESTRO SEC 'D' 16 HRS CM 'A'	8,093.12
412	HAD117	MAESTRO SEC 'D' 17HRS CM 'A'	8,598.94
413	HAD118	MAESTRO SEC 'D' 18HRS CM 'A'	9,104.76
414	HAD119	MAESTRO SEC 'D' 19HRS CM 'A'	9,610.58
415	HAD120	MAESTRO SEC 'D' 20 HRS CM 'A'	10,116.40
416	HAD121	MAESTRO SEC 'D' 21HRS CM 'A'	10,622.22
417	HAD122	MAESTRO SEC 'D' 22HRS CM 'A'	11,128.04
418	HAD123	MAESTRO SEC 'D' 23HRS CM 'A'	11,633.86
419	HAD124	MAESTRO SEC 'D' 24HRS CM 'A'	12,139.68
420	HAD125	MAESTRO SEC 'D' 25HRS CM 'A'	12,645.50
421	HAD126	MAESTRO SEC 'D' 26HRS CM 'A'	13,151.32
422	HAD127	MAESTRO SEC 'D' 27HRS CM 'A'	13,657.14
423	HAD128	MAESTRO SEC 'D' 28HRS CM 'A'	14,162.96
424	HAD130	MAESTRO SEC D 30 HRS CM A	15,174.60
425	HAD131	MAESTRO SEC 'D' 31HRS CM 'A'	15,680.42
426	HAD132	MAESTRO SEC 'D' 32HRS CM 'A'	16,186.24
427	HAD135	MAESTRO SEC 'D' 35HRS CM 'A'	17,703.70
428	HAD802	MAESTRO SEC 'D' 2HRS CM 'A' TIT Z	1,313.68
429	HAD820	MAESTRO SEC 'D' 20 HRS CM 'A' ZIII	13,136.80
430	HAD825	MAESTRO SEC 'D' 25HRS CM 'A' ZIII	16,421.00
431	HAD831	MAESTRO SEC 'D' 31 HRS CM 'A' ZIII	20,362.04
432	HAE101	MAESTRO(A) 'E' ED. MEDIA 1HR CM	505.82
433	HAE102	MAESTRO SEC 'E' 2HRS CM 'A'	1,011.64
434	HAE104	MAESTRO SEC 'E' 4HRS CM 'A'	2,023.28
435	HAE105	MAESTRO SEC 'E' 5HRS CM 'A'	2,529.10
436	HAE106	MAESTRO SEC 'E' 6 HRS CM 'A'	3,034.92
437	HAE108	MAESTRO SEC 'E' 8HRS CM 'A'	4,046.56
438	HAE110	MAESTRO SEC 'E' 10HRS CM 'A'	5,058.20
439	HAE111	MAESTRO SEC 'E' 11 HRS CM 'A'	5,564.02
440	HAE112	MAESTRO SEC 'E' 12HRS CM 'A'	6,069.84
441	HAE113	MAESTRO(A) SEC 'E' 13 HRS CM 'A'	6,575.66
442	HAE114	MAESTRO SEC 'E' 14 HRS CM 'A'	7,081.48
443	HAE115	MAESTRO SEC 'E' 15 HRS CM 'A'	7,587.30
444	HAE116	MAESTRO SEC 'E' 16 HRS CM 'A'	8,093.12
445	HAE117	MAESTRO SEC 'E' 17HRS CM 'A'	8,598.94
446	HAE118	MAESTRO SEC 'E' 18HRS CM 'A'	9,104.76
447	HAE119	MAESTRO 'E' 19HRS C.M. 'A'	9,610.58
448	HAE120	MAESTRO SEC 'E' 20HRS CM 'A'	10,116.40
449	HAE121	MAESTRO SEC 'E' 21HRS CM 'A'	10,622.22
450	HAE122	MAESTRO SEC 'E' 22HRS CM 'A'	11,128.04
451	HAE124	MAESTRO SEC 'E' 24HRS CM 'A'	12,139.68
452	HAE125	MAESTRO SEC 'E' 25 HRS CM 'A'	12,645.50
453	HAE126	MAESTRO SEC 'E' 26 HRS CM 'A'	13,151.32
454	HAE127	MAESTRO SEC 'E' 27 HRS CM 'A'	13,657.14
455	HAE128	MAESTRO SEC 'E' 28HRS CM 'A'	14,162.96

FEDERAL			
5895	CF07E17	Z2 / RESPONSABLE DE FONDOS Y VALORES	8,482.36
5896	CF07E17	Z3 / RESPONSABLE DE FONDOS Y VALORES	9,244.24
5897	CF08004	Z2 / TAQUIMECANOGRAFA (E.S.)	10,818.90
5898	CF08004	Z3 / TAQUIMECANOGRAFA (E.S.)	10,818.90
5899	CF08005	Z2 / MECANOGRAFA (E.S.)	9,395.76
5900	CF08005	Z3 / MECANOGRAFA (E.S.)	10,818.90
5901	CF08006	Z2 / SECRETARIA EJECUTIVA (E.S.)	10,818.90
5902	CF08006	Z3 / SECRETARIA EJECUTIVA (E.S.)	10,818.90
5903	CF08E22	Z2 / SUPERVISOR	8,482.36
5904	CF08E22	Z3 / SUPERVISOR	9,244.24
5905	CF12E03	Z2 / COORDINADOR DE TECNICOS EN COMPUTACION	8,482.36
5906	CF12E03	Z3 / COORDINADOR DE TECNICOS EN COMPUTACION	9,244.24
5907	CF12E04	Z2 / ANALISTA PROGRAMADOR B	8,482.36
5908	CF12E04	Z3 / ANALISTA PROGRAMADOR B	9,244.24
5909	CF12E12	Z2 / PROGRAMADOR ESPECIALIZADO	8,482.36
5910	CF12E12	Z3 / PROGRAMADOR ESPECIALIZADO	9,244.24
5911	CF21E58	Z2 / PROFESIONAL DICTAMINADOR ESPECIALIZADO EN EL MANEJO DE FONDO	8,624.88
5912	CF21E58	Z3 / PROFESIONAL DICTAMINADOR ESPECIALIZADO EN EL MANEJO DE FONDO	9,307.50
5913	CF21E59	Z2 / COORDINADOR DE PROFESIONALES DICTAMINADORES	8,624.88
5914	CF21E59	Z3 / COORDINADOR DE PROFESIONALES DICTAMINADORES	9,307.50
5915	CF33E34	Z2 / TECNICO ESPECIALIZADO	8,482.36
5916	CF33E34	Z3 / TECNICO ESPECIALIZADO	9,244.24
5917	CF33E92	Z2 / TECNICO SUPERIOR	8,624.88
5918	CF33E92	Z3 / TECNICO SUPERIOR	9,307.50
5919	CF34018	Z2 / COORDINADOR DEPARTAMENTAL (E.S.)	12,878.28
5920	CF34018	Z3 / COORDINADOR DEPARTAMENTAL (E.S.)	12,878.28
5921	CF34117	Z2 / JEFE DE UNIDAD SEAD (E.S.)	17,787.74
5922	CF34117	Z3 / JEFE DE UNIDAD SEAD (E.S.)	17,787.74
5923	CF34E06	Z2 / SUPERVISOR ADMINISTRATIVO	8,482.36
5924	CF34E06	Z3 / SUPERVISOR ADMINISTRATIVO	9,244.24
5925	CF34E10	Z2 / ANALISTA ADMINISTRATIVO	8,482.36
5926	CF34E10	Z3 / ANALISTA ADMINISTRATIVO	9,244.24
5927	CF34E13	Z2 / JEFE DE OFICINA	8,624.88
5928	CF34E13	Z3 / JEFE DE OFICINA	9,307.50
5929	CF34E44	Z2 / ASISTENTE DE ALMACEN	8,482.36
5930	CF34E44	Z3 / ASISTENTE DE ALMACEN	9,244.24
5931	CF52118	Z2 / DIRECTOR GENERAL	12,021.81
5932	CF52118	Z3 / DIRECTOR GENERAL	12,021.81
5933	CF52317	Z2 / DIRECTOR DE AREA	6,968.86
5934	CF52317	Z3 / DIRECTOR DE AREA	6,968.86
5935	CF53083	Z2 / SECRETARIO PARTICULAR DE SPS-33	5,412.57
5936	CF53083	Z3 / SECRETARIO PARTICULAR DE SPS-33	5,889.09
5937	ED01E04	Z2 / ESPECIALISTA EN SISTEMAS DE CAPACITACION	8,482.36
5938	ED01E04	Z3 / ESPECIALISTA EN SISTEMAS DE CAPACITACION	9,244.24
5939	ED02E09	Z2 / PEDAGOGO ESPECIALIZADO	8,482.36
5940	ED02E09	Z3 / PEDAGOGO ESPECIALIZADO	9,244.24
5941	MA01001	Z2 / JEFE DE OFICINA	10,009.64
5942	MA01001	Z3 / JEFE DE OFICINA	11,974.32
5943	MA04003	Z2 / ANALISTA DE SISTEMAS ADMINISTRATIVOS	10,009.64
5944	MA04003	Z3 / ANALISTA DE SISTEMAS ADMINISTRATIVOS	9,960.58
5945	MF34015	Z2 / JEFE DE OFICINA	10,009.64
5946	MF34015	Z3 / JEFE DE OFICINA	11,974.32

C.4.3 TABULADORES DE SUELDO DE LOS SERVIDORES PÚBLICOS AL SERVICIO DE LA EDUCACIÓN

ESTATAL			
456	HAE130	MAESTRO SEC 'E' 30HRS CM 'A'	15,174.60
457	HAE131	MAESTRO SEC 'E' 31 HRS CM 'A'	15,680.42
458	HAE132	MAESTRO SEC 'E' 32 HRS CM 'A'	16,186.24
459	HAE135	MAESTRO SEC 'E' 35HRS CM 'A'	17,703.70
460	HAE801	MAESTRO SEC 'E' 1HRS CM 'A' TIT Z	656.84
461	HAE802	MAESTRO SEC 'D' 2HRS CM 'A' ZIII	1,313.68
462	HAE820	MAESTRO SEC 'E' 20HRS CM 'A' TIT	13,136.80
463	HAE825	MAESTRO SEC 'E' 25 HRS CM 'A' ZIII	16,421.00
464	HAF101	MAESTRO SEC 'F' 1HR CM 'A'	505.82
465	HAF102	MAESTRO SEC 'F' 2HRS CM 'A'	1,011.64
466	HAF103	MAESTRO SEC 'F' 3HR CM 'A'	1,517.46
467	HAF104	MAESTRO SEC 'F' 4 HRS CM 'A'	2,023.28
468	HAF105	MAESTRO SEC 'F' 5HRS CM 'A'	2,529.10
469	HAF106	MAESTRO SEC 'F' 6HRS CM 'A'	3,034.92
470	HAF107	MAESTRO SEC 'F' 7HRS CM 'A'	3,540.74
471	HAF109	MAESTRO SEC 'F' 9 HRS CM 'A'	4,552.38
472	HAF110	MAESTRO SEC 'F' 10HRS CM 'A'	5,058.20
473	HAF111	MAESTRO SEC 'F' 11HRS CM 'A'	5,564.02
474	HAF112	MAESTRO SEC 'F' 12HRS CM 'A'	6,069.84
475	HAF113	MAESTRO SEC 'F' 13 HRS CM 'A'	6,575.66
476	HAF114	MAESTRO SEC 'F' 14 HRS CM 'A'	7,081.48
477	HAF115	MAESTRO SEC 'F' 15 HRS CM 'A'	7,587.30
478	HAF116	MAESTRO SEC 'F' 16 HRS CM 'A'	8,093.12
479	HAF117	MAESTRO SEC 'F' 17HRS CM 'A'	8,598.94
480	HAF118	MAESTRO SEC 'F' 18HRS CM 'A'	9,104.76
481	HAF119	MAESTRO SEC 'F' 19 HRA CM 'A'	9,610.58
482	HAF120	MAESTRO SEC 'F' 20HRS CM 'A'	10,116.40
483	HAF121	MAESTRO SEC 'F' 21 HRS CM 'A'	10,622.22
484	HAF122	MAESTRO SEC 'F' 22HRS CM 'A'	11,128.04
485	HAF123	MAESTRO SEC 'F' 23 HRS CM 'A'	11,633.86
486	HAF124	MAESTRO SEC 'F' 24HRS CM 'A'	12,139.68
487	HAF125	MAESTRO SEC 'F' 25 HRS CM 'A'	12,645.50
488	HAF126	MAESTRO SEC 'F' 26HRS CM 'A'	13,151.32
489	HAF127	MAESTRO SEC 'F' 27 HRS CM 'A'	13,657.14
490	HAF128	MAESTRO SEC 'F' 28HRS CM 'A'	14,162.96
491	HAF129	MAESTRO SEC 'F' 29 HRS CM 'A'	14,668.78
492	HAF130	MAESTRO SEC 'F' 30HRS CM 'A'	15,174.60
493	HAF131	MAESTRO SEC 'F' 31 HRS CM 'A'	15,680.42
494	HAF132	MAESTRO SEC 'F' 32 HRS CM 'A'	16,186.24
495	HAF135	MAESTRO SEC 'F' 35HRS CM 'A'	17,703.70
496	HAF210	MAESTRO SEC 'D' 10 HRS CM 'A' TIT	5,058.20
497	HAF301	MAESTRO(A) 'F' ED. MEDIA 1HR.CM	505.82
498	HAF302	MAESTRO SEC 'F' 2HRS CM 'A' TIT	1,011.64
499	HAF308	MAESTRO SEC 'F' 8 HRS CM 'A' TI	4,046.56
500	HAF322	MAESTRO SEC 'F' 22HRS CM 'A' TIT	11,128.04
501	HAF327	MAESTRO SEC 'F' 27HRS CM 'A' TIT	13,657.14
502	HAF334	MAESTRO SEC 'F' 34HRS CM 'A'	17,197.88
503	HAF801	MAESTRO SEC 'F' 1HRS CM 'A' TIT	656.84
504	HAF802	MAESTRO SEC 'F' 2HRS CM 'A' TIT	1,313.68
505	HAF820	MAESTRO SEC 'F' 20HRS CM 'A' TIT ZI	13,136.80
506	HAF825	MAESTRO SEC 'F' 25HRS CM 'A' ZIII	16,421.00
507	HBA108	MAESTRO SEC 'A' 8 HRS CM 'B'	4,046.56
508	HBA110	MAESTRO SEC 'A' 10 HRS CM 'B'	5,058.20
509	HBB103	MAESTRO SEC 'B' 3 HRS CM 'B'	1,517.46
510	HBB106	MAESTRO SEC 'B' 6 HRS CM 'B'	3,034.92
511	HBB109	MAESTRO SEC 'B' 9 HRS CM 'B'	4,552.38
512	HBB110	MAESTRO SEC 'B' 10 HRS CM 'B'	5,058.20
513	HBB111	MAESTRO SEC 'B' 11 HRS CM 'B'	5,564.02
514	HBB123	MAESTRO SEC 'B' 23 HRS CM 'B'	11,633.86
515	HBB126	MAESTRO SEC 'B' 26HRS CM 'B'	13,151.32
516	HBB128	MAESTRO SEC 'B' 28 HRS CM 'B'	14,162.96
517	HBB129	MAESTRO SEC 'B' 29 HRS CM 'B'	14,668.78
518	HBB705	MAESTRO SEC 'B' 5 HRS CM 'B' ZIII	3,284.20
519	HBC109	MAESTRO SEC 'C' 9 HRS CM 'B'	4,552.38
520	HBC110	MAESTRO SEC 'C' 10 HRS CM 'B'	5,058.20
521	HBC111	MAESTRO SEC 'C' 11 HRS CM 'B'	5,564.02
522	HBC119	MAESTRO SEC 'C' 19HRS CM 'B'	9,610.58
523	HBC120	MAESTRO SEC 'C' 20 HRS CM 'B'	10,116.40
524	HBC121	MAESTRO SEC 'C' 21HRS CM 'B'	10,622.22
525	HBC122	MAESTRO SEC 'C' 22HRS CM 'B'	11,128.04
526	HBC123	MAESTRO SEC 'C' 23 HRS CM 'B'	11,633.86
527	HBC124	MAESTRO SEC 'C' 24HRS CM 'B'	12,139.68
528	HBC126	MAESTRO SEC 'C' 26HRS CM 'B'	13,151.32
529	HBC128	MAESTRO SEC 'C' 28 HRS CM 'B'	14,162.96
530	HBC129	MAESTRO SEC 'C' 29 HRS CM 'B'	14,668.78
531	HBC130	MAESTRO SEC 'C' 30HRS CM 'B'	15,174.60
532	HBC131	MAESTRO SEC 'C' 31 HRS CM 'B'	15,680.42
533	HBC132	MAESTRO SEC 'C' SEC 32 HRS CM 'B'	16,186.24
534	HBC135	MAESTRO SEC 'C' 35HRS CM 'B'	17,703.70
535	HBC705	MAESTRO SEC 'C' 5 HRS CM 'B' ZIII	3,284.20
536	HBC721	MAESTRO SEC 'C' 21HRS CM 'B' ZIII	13,793.64
537	HBC729	MAESTRO SEC 'C' 29 HRS CM 'B' ZIII	19,048.36
538	HBD102	MAESTRO SEC 'D' 2HRS CM	1,011.64
539	HBD104	MAESTRO SEC 'D' 4HRS CM 'B'	2,023.28
540	HBD105	MAESTRO SEC 'D' 5HRS CM 'B'	2,529.10
541	HBD106	MAESTRO SEC 'D' 6 HRS CM 'B'	3,034.92
542	HBD107	MAESTRO SEC 'D' 7HRS CM 'B'	3,540.74
543	HBD109	MAESTRO SEC 'D' 9 HRS CM 'B'	4,552.38
544	HBD110	MAESTRO SEC 'D' 10 HRS CM 'B'	5,058.20
545	HBD111	MAESTRO SEC 'D' 11 HRS CM 'B'	5,564.02
546	HBD114	MAESTRO SEC 'D' 14 HRS CM 'B'	7,081.48

FEDERAL

C.4.3 TABULADORES DE SUELDO DE LOS SERVIDORES PÚBLICOS AL SERVICIO DE LA EDUCACIÓN

ESTATAL			
547	HBD118	MAESTRO SEC D' 18HRS CM B'	9,104.76
548	HBD119	MAESTRO SEC D' 19 HRS CM B'	9,610.58
549	HBD1904	K104 MTR0 SEC D 19H CM B Y 04K1	9,610.58
550	HBD120	MAESTRO SEC D' 20HRS CM B'	10,116.40
551	HBD121	MAESTRO SEC D' 21 HRS CM B'	10,622.22
552	HBD122	MAESTRO SEC D' 22HRS CM B'	11,128.04
553	HBD123	MAESTRO SEC D' 23HRS CM B'	11,633.86
554	HBD124	MAESTRO SEC D' 24HRS CM B'	12,139.68
555	HBD125	MAESTRO SEC D' 25HRS CM B'	12,645.50
556	HBD126	MAESTRO SEC D' 26HRS CM B'	13,151.32
557	HBD127	MAESTRO SEC D' 27 HRS CM B'	13,657.14
558	HBD128	MAESTRO SEC D' 28HRS CM B'	14,162.96
559	HBD130	MAESTRO SEC D' 30HRS CM B'	15,174.60
560	HBD131	MAESTRO SEC D' 31 HRS CM B'	15,680.42
561	HBD132	MAESTRO SEC D' SEC 32 HRS CM B'	16,186.24
562	HBD135	MAESTRO SEC D' 35HRS CM B'	17,703.70
563	HBD721	MAESTRO SEC D' 21 HRS CM B' ZIII	13,793.64
564	HBE101	MAESTRO SEC E' 1HRS CM B'	505.82
565	HBE102	MAESTRO SEC E' 2HRS CM B'	1,011.64
566	HBE104	MAESTRO SEC E' 4HRS CM B'	2,023.28
567	HBE105	MAESTRO SEC E 5 HRS CM B	2,529.10
568	HBE106	MAESTRO SEC E' 6 HRS CM B'	3,034.92
569	HBE107	MAESTRO SEC E' 7HRS CM B'	3,540.74
570	HBE110	MAESTRO SEC E' 10 HRS CM B'	5,058.20
571	HBE112	MAESTRO SEC E' 12HRS CM B'	6,069.84
572	HBE114	MAESTRO SEC E' 14 HRS CM B'	7,081.48
573	HBE118	MAESTRO SEC E' 18HRS CM B'	9,104.76
574	HBE119	MAESTRO SEC E' 19 HRS CM B'	9,610.58
575	HBE120	MAESTRO SEC E' 20HRS CM B'	10,116.40
576	HBE121	MAESTRO SEC E' 21 HRS CM B'	10,622.22
577	HBE122	MAESTRO SEC E 22 HRS CM B	11,128.04
578	HBE123	MAESTRO SEC E' 23HRS CM B'	11,633.86
579	HBE124	MAESTRO SEC E' 24HRS CM B'	12,139.68
580	HBE125	MAESTRO SEC E' 25HRS CM B'	12,645.50
581	HBE126	MAESTRO SEC E' 26HRS CM B'	13,151.32
582	HBE127	MAESTRO SEC E' 27 HRS CM B'	13,657.14
583	HBE128	MAESTRO SEC E' 28HRS CM B'	14,162.96
584	HBE132	MAESTRO SEC E' 32 HRS CM B'	16,186.24
585	HBE135	MAESTRO SEC E' 35 HRS CM B'	17,703.70
586	HBE302	MAESTRO SEC E' 2HRS CM B' TIT	1,011.64
587	HBE801	MAESTRO SEC E' 1HRS CM B' ZIII	656.84
588	HBE802	MAESTRO SEC E' 2HRS CM B' ZIII	1,313.68
589	HBE805	MAESTRO SEC E' 5 HRS CM B' ZIII	3,284.20
590	HBE807	MAESTRO SEC E' 7 HRS CM B' ZIII	4,597.88
591	HBE825	MAESTRO SEC E' 25 HRS CM B' Z	16,421.00
592	HBF101	MAESTRO SEC F' 1HRS CM B'	505.82
593	HBF102	MAESTRO SEC F' 2HRS CM B'	1,011.64
594	HBF103	MAESTRO SEC F' 3HR CM B'	1,517.46
595	HBF104	MAESTRO SEC F' 4HRS CM B'	2,023.28
596	HBF105	MAESTRO SEC F' 5 HRS CM B'	2,529.10
597	HBF107	MAESTRO SEC F' 7HRS CM B'	3,540.74
598	HBF108	MAESTRO SEC F' 8 HRS CM B'	4,046.56
599	HBF112	MAESTRO SEC F' 12HRS CM B'	6,069.84
600	HBF118	MAESTRO SEC F' 18HRS CM B'	9,104.76
601	HBF119	MAESTRO SEC F' 19 HRS CM B'	9,610.58
602	HBF120	MAESTRO SEC F' 20HRS CM B'	10,116.40
603	HBF121	MAESTRO SEC F' 21 HRS CM B'	10,622.22
604	HBF122	MAESTRO SEC F' 22 HRS CM B'	11,128.04
605	HBF123	MAESTRO SEC F' 23HRS CM B'	11,633.86
606	HBF125	MAESTRO SEC F' 25HRS CM B'	12,645.50
607	HBF127	MAESTRO SEC F' 27 HRS CM B'	13,657.14
608	HBF128	MAESTRO SEC F' 28HRS CM B'	14,162.96
609	HBF130	MAESTRO SEC F' 30 HRS CM B'	15,174.60
610	HBF132	MAESTRO SEC F' 32 HRS CM B'	16,186.24
611	HBF135	MAESTRO SEC F' 35 HRS CM B'	17,703.70
612	HBF301	MAESTRO SEC F' 1HRS CM B' TIT	505.82
613	HBF302	MAESTRO SEC F' 2HRS CM B' TIT	1,011.64
614	HBF320	MAESTRO SEC F' 20HRS CM B' TIT	10,116.40
615	HBF331	MAESTRO SEC F' 31HRS CM B'	15,680.42
616	HBF801	MAESTRO SEC F' 1HRS CM B' TIT	656.84
617	HBF802	MAESTRO SEC F' 2 HRS CM B' III	1,313.68
618	HBF805	MAESTRO SEC F' 5HRS CM B' III	3,284.20
619	HBF825	MAESTRO SEC F' 25 HRS CM B' Z	16,421.00
620	HBF830	MAESTRO SEC F' 30HRS CM B' TIT	19,705.20
621	HCA110	MAESTRO SEC A' 10 HRS CM C'	5,058.20
622	HCB110	MAESTRO SEC B' 10 HRS CM C'	5,058.20
623	HCB126	MAESTRO SEC B' 26HRS CM C'	13,151.32
624	HCC119	MAESTRO SEC C' 19HRS CM C'	9,610.58
625	HCC120	MAESTRO SEC C' 20 HRS CM C'	10,116.40
626	HCC121	MAESTRO SEC C' 21HRS CM C'	10,622.22
627	HCC126	MAESTRO SEC C' 26HRS CM C'	13,151.32
628	HCD104	MAESTRO SEC D' 4 HRS CM C'	2,023.28
629	HCD105	MAESTRO SEC D' 5 HRS CM C'	2,529.10
630	HCD119	MAESTRO SEC D' 19 HRS CM C'	9,610.58
631	HCD121	MAESTRO SEC D' 21HRS CM C'	10,622.22
632	HCD122	MAESTRO SEC D' 22HRS CM C'	11,128.04
633	HCD123	MAESTRO SEC D' 23 HRS CM C'	11,633.86
634	HCD130	MAESTRO SEC D' 30 HRS CM C'	15,174.60
635	HCD135	MAESTRO SEC D' 35 HRS CM C'	17,703.70
636	HCE102	MAESTRO SEC E' 2 HRS CM C'	1,011.64
637	HCE104	MAESTRO SEC E' 4HRS CM C'	2,023.28

FEDERAL

C.4.3 TABULADORES DE SUELDO DE LOS SERVIDORES PÚBLICOS AL SERVICIO DE LA EDUCACIÓN

ESTATAL			
638	HCE105	MAESTRO SEC E 5 HRS CM C	2,529.10
639	HCE106	MAESTRO SEC E 6 HRS CM C	3,034.92
640	HCE119	MAESTRO SEC E 19 HRS CM C	9,610.58
641	HCE120	MAESTRO SEC E 20 HRS CM C	10,116.40
642	HCE122	MAESTRO SEC E 22 HRS CM C	11,128.04
643	HCE124	MAESTRO SEC E 24HRS CM C	12,139.68
644	HCE128	MAESTRO SEC E 28HRS CM C	14,162.96
645	HCE129	MAESTRO SEC E 29HRS CM C	14,668.78
646	HCE132	MAESTRO SEC E 32 HRS CM C	16,186.24
647	HCE135	MAESTRO SEC E 35 HRS CM C	17,703.70
648	HCE805	MAESTRO SEC E 5HRS CM C ZIII	3,284.20
649	HCF101	MAESTRO SEC F 1 HR CM C	505.82
650	HCF102	MAESTRO SEC F 2HRS CM C	1,011.64
651	HCF103	MAESTRO SEC F 3 HRS CM C	1,517.46
652	HCF104	MAESTRO SEC F 4HRS CM C	2,023.28
653	HCF105	MAESTRO SEC F 5 HRS CM C	2,529.10
654	HCF106	MAESTRO SEC F 6 HRS CM C	3,034.92
655	HCF119	MAESTRO SEC F 19HRS CM C	9,610.58
656	HCF122	MAESTRO SEC F 22 HRS CM C	11,128.04
657	HCF127	MAESTRO SEC E 27 HRS CM C	13,657.14
658	HCF128	MAESTRO SEC F 28HRS CM C	14,162.96
659	HCF130	MAESTRO SEC F 30 HRS CM C	15,174.60
660	HCF132	MAESTRO SEC F 32 HRS CM C	16,186.24
661	HCF135	MAESTRO SEC F 35 HRS CM C	17,703.70
662	HCF301	MAESTRO SEC F 1HRS CM C TIT	505.82
663	HCF302	MAESTRO SEC F 2HRS CM C	1,011.64
664	HCF307	MAESTRO SEC F 7HRS CM C TIT	3,540.74
665	HCF316	MAESTRO SEC F 16 HRS CM C TIT	8,093.12
666	HCF320	MAESTRO SEC F 20HRS CM C TIT	10,116.40
667	HCF325	MAESTRO SEC F 25HRS CM C	12,645.50
668	HCF711	MAESTRO SEC F 11HRS CM C ZIII	7,225.24
669	HCF801	MAESTRO SEC F 1HRS CM C TIT	656.84
670	HCF802	MAESTRO SEC F 2HRS CM C ZIII	1,313.68
671	HCF803	MAESTRO SEC F 3HRS CM C ZIII	1,970.52
672	HCF805	MAESTRO SEC F 5HRS CM C ZIII	3,284.20
673	HDC120	MAESTRO SEC C 20 HRS CM D	10,116.40
674	HDD119	MAESTRO SEC D 19 HRS CM D	9,610.58
675	HDD120	MAESTRO SEC D 20 HRS CM D	10,116.40
676	HDD121	MAESTRO SEC D 21HRS CM D	10,622.22
677	HDE119	MAESTRO SEC E 19 HRS CM D	9,610.58
678	HDE124	MAESTRO SEC E 24HRS CM D	12,139.68
679	HDE801	MAESTRO SEC E 1 HR CM D ZIII	656.84
680	HDF101	MAESTRO SEC F 1 HRA CM D	505.82
681	HDF105	MAESTRO SEC F 5 HRS CM D	2,529.10
682	HDF106	MAESTRO SEC F 6 HRS CM D	3,034.92
683	HDF119	MAESTRO SEC F 19 HRS CM D	9,610.58
684	HDF124	MAESTRO SEC F 24HRS CM D	12,139.68
685	HDF301	MAESTRO SEC F 1HRS CM D TIT	505.82
686	HDF801	MAESTRO SEC F 1 HR CM D ZIII	656.84
687	HDF802	MAESTRO SEC F 2 HRS CM D ZI	1,313.68
688	HEF105	MSTRO SEC F 5 HRS CM E	2,529.10
689	HEF106	MAESTRO SEC F 6 HRS CM E	3,034.92
690	HEF124	MAESTRO SEC F 24 HRS CM E	12,139.68
691	HEF301	MAESTRO SEC F 1HRS CM E TIT	505.82
692	HEF801	MAESTRO SEC F 1 HR CM E ZIII	656.84
693	IEF103	INSPECTOR(A) F ED.ESP.CM NIV C	23,271.24
694	IEF104	INSPECTOR F ESP CM D	23,271.24
695	IEF105	INSPECTOR F ESP CM E	23,271.24
696	IEF106	INSPECTOR ESP F CM BC	23,271.24
697	IEF200	INSPECTOR ESP F PROM DEP	23,271.24
698	IEF201	INSPECTOR ESP F CM A	23,271.24
699	IEF804	INSPECTOR ESP F CM D ZIII	30,366.92
700	IEF806	INSPECTOR ESP F CM BC ZIII	30,366.92
701	IPF101	INSPECTOR PRIM F CM A	22,898.83
702	IPF102	INSPECTOR(A) F ED. ELEM CM NIV B	22,898.83
703	IPF103	INSPECTOR(A) F ED. ELEM C.M.NIV C	22,898.83
704	IPF104	INSPECTOR PRIM F CM D	22,898.83
705	IPF105	INSPECTOR PRIM F CM E	22,898.83
706	IPF106	INSPECTOR PRIM F CM BC	22,898.83
707	IPF122	INSPECTOR(A) F ED BASIC CM	22,898.83
708	IPF162	INSPECTOR(A) F ED. PRIM C M	22,898.83
709	IPF803	INSPECTOR PRIM F CM C ZIII	29,879.09
710	IPF806	INSPECTOR(A) F PRIM.ELEM.C.M.2-3	29,879.09
711	ISF201	INSPECTOR SEC F CM A TIT	32,998.27
712	ISF202	INSPECTOR(A) F ED.MEDIA CM NIV B	32,998.27
713	ISF203	INSPECTOR(A) F ED.MEDIA C.M. C	32,998.27
714	ISF204	INSPECTOR SEC F CM D	32,998.27
715	ISF205	INSPECTOR SEC F CM E	32,998.27
716	ISF801	INSPECTOR(A) F ED. MEDIA TIT.C.M.	43,080.20
717	ISF802	INSPECTOR F EM CM NIV B	43,080.20
718	ISF803	INSPECTOR SEC F CM C ZIII	43,080.20
719	ISF892	INSPECTOR F ED MED ZIII CM B MTRI	43,080.20
720	ISF901	INSPECTOR(A) F ED. MED. C.M. NI A	32,998.27
721	ISF902	INSPECTOR(A) F ED.MEDIA MAEST.C.M.	32,998.27
722	ISF905	INSPECTOR SEC F CM E MTRIA	32,998.27
723	ITA1A0	INTENDENTE A ANEXA	8,482.36
724	ITA100	INTENDENTE A	8,482.36
725	ITA200	INTENDENTE A ZIII	9,244.24
726	ITB1A0	INTENDENTE B ANEXA	8,482.36
727	ITB100	INTENDENTE B	8,482.36
728	ITB200	INTENDENTE B ZIII	9,244.24

FEDERAL

C.4.3 TABULADORES DE SUELDO DE LOS SERVIDORES PÚBLICOS AL SERVICIO DE LA EDUCACIÓN

ESTATAL			
729	ITC1A0	INTENDENTE 'C' ANEXA	8,482.36
730	ITC100	INTENDENTE 'C'	8,482.36
731	ITC2A0	INTENDENTE 'C' ANEXA ZIII	9,244.24
732	ITC200	INTENDENTE 'C' ZIII	9,244.24
733	ITD1A0	INTENDENTE 'D' ANEXA	8,482.36
734	ITD100	INTENDENTE 'D'	8,482.36
735	ITD2A0	INTENDENTE 'D' ANEXA ZIII	9,244.24
736	ITD200	INTENDENTE 'D' ZIII	9,244.24
737	ITE100	INTENDENTE 'E'	8,482.36
738	ITE2A0	INTENDENTE 'E' ZIII ANEXA	9,244.24
739	ITE200	INTENDENTE 'E' ZIII	9,244.24
740	ITF1A0	INTENDENTE 'F' ANEXA	8,482.36
741	ITF100	INTENDENTE 'F'	8,482.36
742	ITF200	INTENDENTE 'F' ZIII	9,244.24
743	JB2616	SUP TIT 'C' 1/2 T	20,014.30
744	JB2618	TITULAR 'C' 1/2T + 6 HRS COMP	20,014.34
745	JB2624	SUP TIT 'C' 1/2T 20 + COMP 6	20,014.30
746	JB2625	SUP TIT 'C' 1/2T 20 + COMP 6	20,014.30
747	JB2626	SUP TIT 'C' 1/2T 20 + COMP 6	20,014.30
748	JB2630	SUP TIT 'C' 1/2T 20 + COMP 6	20,014.30
749	JB2634	SUP TIT 'C' 1/2T 20 + COMP 6	20,014.30
750	JB3040	SUP TIT 'C' 3/4T	25,799.02
751	JB3128	SUP. TIT. C 1/2 25+COMP 6 11	22,360.17
752	JB3606	SUP TIT 'C' 3/4 30 HRS + COMP 6	28,614.03
753	JB3621	SUP TIT 'C' 3/4 30 HRS + COMP 6	28,614.03
754	JB3626	SUP TIT 'C' 3/4 30 HRS + COMP 6	28,614.03
755	JB3628	SUP TIT 'C' 3/4 30 HRS + COMP 6	28,614.03
756	JB3629	SUP TIT 'C' 3/4 30 HRS + COMP 6	28,614.03
757	JB3630	SUP TIT 'C' 3/4 30 HRS + COM	28,614.03
758	JB3631	SUP. TIT. C 3/4 30 HRS + COMP 6	28,614.03
759	JB3632	SUP TIT 'C' 3/4 30 HRS + COMP	28,614.03
760	JB3633	SUP TIT C 3/4 + COMP 6	28,614.03
761	JB3634	SUP TIT 'C' 3/4 30 + COMP 6	28,614.03
762	JB3635	SUP TIT 'C'	28,614.03
763	JB3638	SUP TIT 'C' 3/4 30 + COMP 6	28,614.03
764	JB3639	SUP TIT 'C' 3/4 30 + COMP 6	28,614.03
765	JB3640	SUP TIT 'C' 3/4 30 HRS + COMP 6	28,614.03
766	JB3644	SUP TIT 'C' 3/4 30 HRS + COMP 6 27	28,614.03
767	JB3926	SUP TIT 'C' 3/4 30 HRS + COMP	30,021.55
768	JB4034	SUP TIT 'C' 3/4 34 + COMP 6	30,490.73
769	JB4144	SUP TIT 'C' 3/4 T 35HRS+COMP 6	30,959.89
770	JB4520	SUP TIT 'C' TC + COMP 5	36,744.46
771	JB4532	SUP TIT 'C' TC + COMP 5	36,744.46
772	JB4535	SUP TIT 'C' 3/4 39+COMP 6	32,836.56
773	JB4537	SUP TIT 'C' 3/4 39+COMP 6	32,836.56
774	JB4606	SUP TIT 'C' TC 40 HRS + COMP 6	37,213.62
775	JB4608	SUP TIT 'C' TC 40 + COMP 6	37,213.62
776	JB4610	SUP TIT 'C' TC 40 + COMP 6	37,213.62
777	JB4611	SUP TIT 'C' TC 40 + COMP 6	37,213.62
778	JB4613	SUP TIT 'C' TC 40 HRS + COMP 6	37,213.62
779	JB4614	SUP TIT 'C' TC 40 + COMP 6	37,213.62
780	JB4617	SUP TIT 'C' TC 40 + COMP 6	37,213.62
781	JB4618	SUP TIT 'C' TC 40 + COMP 6	37,213.62
782	JB4619	SUP TIT 'C' TC 40 + COMP 6	37,213.62
783	JB4620	SUP TIT 'C' TC 40 + COMP 6	37,213.62
784	JB4622	SUP TIT 'C' TC 40 HRS + COMP 6	37,213.62
785	JB4623	SUP TIT 'C' TC 40 + COMP 6	37,213.62
786	JB4625	SUP TIT 'C' TC 40 + COMP 6	37,213.62
787	JB4626	SUP TIT 'C' TC 40 + COMP 6	37,213.62
788	JB4627	SUP TIT 'C' TC 40 + COMP 6	37,213.62
789	JB4628	SUP TIT 'C' TC 40+COMP 6 11	37,213.62
790	JB4629	SUP TIT 'C' TC 40 + COMP 6	37,213.62
791	JB4630	SUP TIT 'C' TC 40+COMP 6	37,213.62
792	JB4631	SUP TIT 'C' TC 40+COMP 6 14	37,213.62
793	JB4632	TITULAR C TC 40+COMP6	37,213.62
794	JB4633	SUP TIT C TC 40 + COMP 6 16	37,213.62
795	JB4634	SUP TIT C TC 40 + COMP 6 17	37,213.62
796	JB4635	SUP TIT C TC 40 + COMP 6 18	37,213.62
797	JB4636	SUP TIT C TC 40 + COMP 6 19	37,213.62
798	JB4637	SUP TIT C TC 40 + COMP 6 20	37,213.62
799	JB4638	SUP TIT 'C' TC 40 HRS + COMP 6	37,213.62
800	JB4639	SUP TIT C TC 40 + COMP 6 22	37,213.62
801	JB4640	SUP TIT C TC 40 + COMP 6	37,213.62
802	JB4641	SUP TIT C TC 40+COMP 6 24	37,213.62
803	JB4642	SUP TIT 'C' TC 40+COMP 6	37,213.62
804	JB4643	SUP TIT C TC 40 + COMP 6	37,213.62
805	JB4644	SUP TIT C TC 40 + COMP 6	37,213.62
806	JB4645	SUP TIT C TC 40 + COMP 6	37,213.62
807	JB4648	SUP TIT TC 40 + COMP 6	37,213.62
808	JB4649	SUP TIT C TC 40 + COMP 6	37,213.62
809	JB4651	SUP TIT C TC 40 + COMP 6	37,213.62
810	JB4654	SUP TIT C TC 40 + COMP 6	37,213.62
811	JB4820	TITULAR 'C' 3/4T + 9HRS + 9 COMP	37,761.20
812	JB4914	SUP TIT 'C' 40 HRS. + 9 COMP	38,621.14
813	JB4919	SUP TIT 'C' 40 HRS. + 9 COMP	38,621.14
814	JB4920	SUP TIT 'C' 40 + 9 COMP	38,621.14
815	JB4928	SUP TIT 'C' 40 HRS + 9 COMP.	38,621.30
816	JB4929	SUP TIT 'C' 40 + 9HRS COMP	38,621.30
817	JB4930	SUP TIT 'C' 40 +COMP 9	38,621.30
818	JB4931	SUP TIT 'C' 40 +COMP 9	38,621.14
819	JB4932	SUP TIT 'C' 40 + COMP 9	38,621.14

FEDERAL

C.4.3 TABULADORES DE SUELDO DE LOS SERVIDORES PÚBLICOS AL SERVICIO DE LA EDUCACIÓN

ESTATAL			
820	JB4933	SUP TIT 'C' 40 + 9 COMP	38,621.14
821	JB4934	SUP TIT 'C' 40 +COMP 9	38,621.14
822	JB4935	SUP TIT C TC 40 + COMP 9	38,621.14
823	JB4936	SUP TIT 'C' 40 +COMP 9	38,621.14
824	JB4937	SUP TIT C TC 40 + COMP 9	38,621.14
825	JB4938	SUP TIT C TC 40 + COMP 9 HRS	38,621.14
826	JB4939	SUP TIT C T	38,621.14
827	JB4941	SUP TIT C TC 40 HRS + COMP	38,621.14
828	JB4942	SUP TIT C TC 40 + COMP 9	38,621.14
829	JB4943	SUP TIT C TC 40 + COMP 9	38,621.14
830	JB4944	SUP TIT C TC 40 + COMP 9	38,621.14
831	JB4945	SUP TIT C TC 40 + COMP 9	38,621.14
832	JB4946	SUP TIT C TC 40 HRS + COMP 9	38,621.14
833	JB4947	SUP TIT C TC 40 + COMP 9	38,621.14
834	JB4948	SUP TIT C TC 40 + COMP 9	38,621.14
835	JB4949	SUP TIT C TC 40 + COMP 9	38,621.14
836	JB5222	SUP TIT 'C' TC 40 + COMP 12	40,028.64
837	JB5231	SUP TIT 'C' TC 40 + 12 COMP	40,028.64
838	JB5234	SUP TIT 'C' TC 40 + COMP 12	40,028.64
839	JB5235	SUP TIT 'C' TC 40 + COMP 12	40,028.64
840	JB5238	SUP TIT C TC 40+COMP 12	40,028.64
841	JB5239	SUP TIT C TC 40 + COMP 12	40,028.64
842	JB5241	SUP TIT C TC 40 + 12 COMP	40,028.64
843	JB5242	SUP TIT C TC 40 + COMP 12	40,028.64
844	JB5245	SUP TIT C TC 40 + COMP 12	40,028.64
845	JB5249	SUP TIT 'C' TC 40HRS + 12HRS COMP	40,028.64
846	JB5251	SUP TIT C TC 40 + COMP 12	40,028.64
847	JC2613	SUP TIT 'B' 1/2T + COMP 6	17,364.78
848	JC2623	SUP TIT 'B' 1/2T 20 + COMP	17,364.78
849	JC2625	SUP TIT 'B' 1/2T 20 + COMP	17,364.78
850	JC2626	SUP TIT 'B' 1/2T 20 + COMP	17,364.78
851	JC2630	SUP TIT 'B' 1/2T 20 + COMP 6	17,364.78
852	JC3613	TITULAR 'B' 3/4 TIEMPO + 6 HRS COMP	24,639.73
853	JC3621	TITULAR 'B' 3/4 TIEMPO + 6 HRS COMP	24,639.73
854	JC3628	SUP TIT 'B' 3/4 30 HRS + COMP 6	24,639.73
855	JC3629	SUP TIT 'B' 3/4 30 HRS + COMP 6	24,639.73
856	JC3630	SUP TIT 'B' 3/4 T + COMP 6	24,639.73
857	JC3633	SUP TIT 'B' 3/4 30 HRS + COMP 6	24,639.73
858	JC3634	SUP TIT 'B' 3/4 30 HRS + CO	24,639.73
859	JC3639	SUP TIT 'B' 3/4 30 HRS + CO	24,639.73
860	JC3649	SUP TIT 'B' 3/4 30 HRS + COMP 6	24,639.73
861	JC4034	SUP TIT 'B' 34 +COMP 6	26,516.44
862	JC4120	SUP TIT 'B' 3/4 + 5 +COMP 6	28,058.78
863	JC4125	ENS SUP TIT 'B' 3/4T+5+6 HRS DE COM	28,058.78
864	JC4520	SUP TIT 'B' 3/4 + 9 + COMP 6	31,445.37
865	JC4611	SUP TIT 'B' TC 40 HRS + 6 COMP	31,914.54
866	JC4619	SUP TIT 'B' TC + COMP 6	31,914.54
867	JC4620	SUP TIT 'B' TC + COMP 6	31,914.54
868	JC4622	SUP TIT 'B' TC + COMP 6	31,914.54
869	JC4623	SUP TIT 'B' TC + COMP 6	31,914.54
870	JC4624	SUP TIT 'B' TC + COMP 6	31,914.54
871	JC4626	SUP TIT 'B' TC + COMP 6	31,914.54
872	JC4627	SUP TIT 'B' TC + COMP 6	31,914.54
873	JC4628	SUP TIT 'B' TC + COMP 6	31,914.54
874	JC4629	SUP TIT 'B' TC 40HRS + COMP	31,914.54
875	JC4631	SUP TIT 'B' TC + COMP 6	31,914.54
876	JC4632	SUP TIT 'B' TC 40HRS + COMP	31,914.54
877	JC4634	SUP TIT 'B' TC 40HRS + COMP	31,914.54
878	JC4638	SUP TIT 'B' TC 40HRS + COMP 6	31,914.54
879	JC4643	SUP TIT 'B' TC+COMP 6	31,914.54
880	JC4649	SUP TIT B TC 40 + COMP 6	31,914.54
881	JC4934	SUP TIT 'B' 40 +COMP 9	33,322.04
882	JC4937	SUP TIT 'B' 40 +COMP 9	33,322.04
883	JC4943	SUP TIT 'B' 40 +COMP 9	33,322.04
884	JD2613	SUP TIT 'A' 1/2T 20 + COMP 6	15,124.34
885	JD2623	SUP TIT 'A' 1/2T 20 + COMP 6	15,124.34
886	JD2625	SUP TIT 'A' 1/2T 20 + COMP 6	15,124.34
887	JD2626	SUP TIT 'A' 1/2T 20 + COMP 6	15,124.34
888	JD2630	SUP TIT 'A' 1/2T 20 + COMP 6	15,124.34
889	JD2635	SUP TIT 'A' 1/2 20 HRS + COMP 6	15,124.34
890	JD2639	SUP TIT 'A' 1/2T 20 + COMP 6	15,124.34
891	JD3032	SUP TIT 'A' 3/4 30 HRS	18,463.94
892	JD3113	SUP. TIT. 'A' 1/2T 20+5HRS + COMP6	17,470.09
893	JD3629	SUP TIT 'A' 3/4T	21,278.95
894	JD3632	SUP TIT 'A' 3/4 30 + COMP 6	21,278.95
895	JD3634	SUP TIT 'A' 3/4T 30 + COMP 6	21,278.95
896	JD3639	SUP TIT 'A' 3/4 30 + COMP 6	21,278.95
897	JD3649	SUP TIT 'A' 3/4T 30 + COMP 6	21,278.95
898	JD3934	SUP TIT 'A' 3/4 T + COMP 9	22,686.47
899	JD4034	SUP TIT 'A' TC 40HRS + COMP 6	24,618.70
900	JD4120	SUP TIT 'A' 3/4T + 5 + COMP 6	24,361.15
901	JD4122	SUP TIT 'A' 3/4T + COMP	24,361.15
902	JD4519	SUP TIT 'A' TC 40HRS + COMP 6	26,837.32
903	JD4528	SUP TIT 'A' TC 40HRS + COMP 6	26,837.32
904	JD4620	SUP TIT 'A' TC 40HRS + COMP 6	27,433.70
905	JD4623	SUP TIT 'A' TC 40HRS + COMP 6	27,433.70
906	JD4624	SUP TIT 'A' TC 40HRS + COMP 6	27,433.70
907	JD4625	SUP TIT 'A' TC 40 HRS + COMP 6	27,433.70
908	JD4626	SUP TIT 'A' TC 40HRS + COMP 6	27,433.70
909	JD4627	SUP TIT 'A' TC 40 HRS + COMP 6	27,433.70
910	JD4628	SUP TIT 'A' TC 40HRS + COMP 6	27,433.70

FEDERAL

C.4.3 TABULADORES DE SUELDO DE LOS SERVIDORES PÚBLICOS AL SERVICIO DE LA EDUCACIÓN

ESTATAL			
911	JD4629	SUP TIT 'A' TC 40HRS + COMP 6	27,433.70
912	JD4630	SUP TIT 'A' TC 40HRS + COMP 6	27,433.70
913	JD4631	SUP TIT 'A' TC 40HRS + COMP 6	27,433.70
914	JD4632	SUP TIT 'A' TC 40HRS + COMP 6	27,433.70
915	JD4634	SUP TIT 'A' TC 40HRS + COMP 6	28,313.45
916	JD4638	SUP TIT 'A' TC 40HRS + COMP 6	27,433.70
917	JD4639	SUP TIT 'A' TC 40 HRS + COMP 6	27,433.70
918	JD4643	SUP TIT 'A' TC+COMP 6	27,433.70
919	JD4925	SUP TIT 'A' TC 40HRS + COMP 9	28,841.21
920	JD4927	SUP TIT 'A' TC 40HRS + COMP 9	28,841.21
921	JD4937	SUP TIT 'A' TC 40HRS + COMP 9	28,841.21
922	JE2610	SUP ASOC 'C' 1/2 20 HRS + 6 COMP.	13,480.90
923	JE2613	SUP ASOC 'C' 1/2 20 HRS + COMP	13,480.90
924	JE2621	SUP ASOC 'C' 1/2 20 HRS + COMP	13,480.91
925	JE2623	SUP ASOC 'C' 1/2 20 HRS + COMP	13,480.90
926	JE2625	SUP ASOC 'C' 1/2 20 HRS + COMP 6	13,480.91
927	JE2626	SUP ASOC 'C' 1/2 20 HRS + COMP 6	13,480.91
928	JE2628	SUP ASOC 'C' 1/2 20 HRS + COMP 6	13,480.91
929	JE2630	SUP ASOC 'C' 1/2 20 HRS + COMP 6	13,480.91
930	JE2635	SUP ASOC 'C' 1/2 20 HRS + COMP 6	13,480.91
931	JE2639	SUP ASOC 'C' 1/2 20 HRS + COMP 6	13,480.91
932	JE3032	SUP ASOC 'C' 1/2T 24+ COMP 6	15,357.57
933	JE3420	SUP ASOC 'C' 3/4 30 HRS + COMP 4	17,875.31
934	JE3622	SUP ASOC 'C' 3/4T 20+COMP 6	18,813.65
935	JE3628	SUP ASOC 'C' 3/4 30 HRS + COMP 6	18,813.65
936	JE3632	SUP ASOC 'C' 3/4 30 HRS + COMP 6	18,813.65
937	JE3634	SUP ASOC 'C' 3/4 T + COMP 6	18,813.65
938	JE3643	SUP ASOC 'C' 3/4 30 HRS + COMP 6	18,813.65
939	JE3649	SUP ASOC 'C' 3/4T 20+COMP	18,813.65
940	JE3934	SUP ASOC 'C' 3/4 T + COMP 9	20,221.18
941	JE4119	SUP ASOC 'C' 3/4T+COMP 6	21,426.73
942	JE4122	SUP ASOC 'C' 3/4T+COMP 6	21,426.73
943	JE4128	SUP ASOC 'C' 3/4 30 HRS +5 +COMP 6	21,426.73
944	JE4429	SUP ASOC 'C' TC 40 HRS + COMP 4	23,208.38
945	JE4519	SUP ASOC 'C' 3/4 + 9HRS + COMP 6	23,677.55
946	JE4528	SUP ASOC 'C' 3/4 + 9HRS + COMP 6	23,677.55
947	JE4608	SUP ASOC 'C' TC 40 HRS + 6 COMP	24,146.69
948	JE4610	SUP ASOC 'C' TC 40 HRS + 6 COMP	24,146.69
949	JE4611	SUP ASOC 'C' TC 40 HRS + COMP 6	24,146.69
950	JE4613	SUP ASOC 'C' TC 40 HRS + 6 COMP.	24,146.69
951	JE4620	SUP ASOC 'C' TC 40 HRS + COMP 6	24,146.69
952	JE4623	SUP ASOC 'C' TC 40 HRS + COMP 6	24,146.69
953	JE4624	SUP ASOC 'C' TC 40 HRS + COMP 6	24,146.69
954	JE4625	SUP ASOC 'C' TC 40 HRS + COMP 6	24,146.69
955	JE4627	SUP ASOC 'C' TC 40 HRS+COMP 6	24,146.69
956	JE4628	SUP ASOC 'C' TC 40 HRS+COMP 6	24,146.69
957	JE4630	SUP ASOC 'C' TC 40 HRS + 6 COMP.	24,146.69
958	JE4631	SUP ASOC 'C' TC 40 HRS + COMP 6	24,146.69
959	JE4632	SUP ASOC 'C' TC 40 HRS+COMP 6	24,146.69
960	JE4634	SUP ASOC 'C' TC 40 HRS + COMP 6	24,146.69
961	JE4637	SUP ASOC 'C' TC 40HRS + COMP 6	24,146.69
962	JE4638	SUP ASOC 'C' TC 40HRS + COMP 6	24,146.69
963	JE4639	SUP ASOC 'C' TC 40 HRS + COMP 6	24,146.69
964	JE4643	SUP ASOC 'C' TC+COMP 6	24,146.69
965	JE4931	SUP ASOC 'C' TC 40HRS + COMP 9	25,554.23
966	JE4937	SUP ASOC 'C' TC 40HRS + COMP 9	25,554.23
967	JF2609	SUP ASOC 'B' 1/2T 20HRS + 6 COMP	12,295.86
968	JF2613	SUP ASOC 'B' 1/2T 20+COMP 6	12,295.86
969	JF2618	SUP ASOC 'B' 1/2T 20+COMP 6	12,295.86
970	JF2620	SUP ASOC 'B' 1/2T 20+COMP 6	12,295.86
971	JF2622	SUP ASOC 'B' 1/2T 20+COMP 6	12,295.86
972	JF2625	SUP ASOC 'B' 1/2 20 HRS + COMP 6	12,295.86
973	JF2626	SUP ASOC 'B' 1/2 20 HRS + COMP 6	12,295.86
974	JF2628	SUP ASOC 'B' 1/2 20 HRS + COMP 6	12,295.86
975	JF2639	SUP ASOC 'B' 1/2 20 HRS + COMP 6	12,295.86
976	JF3032	SUP ASOC 'B' 1/2T 24+ COMP 6	14,172.52
977	JF3609	SUP ASOC 'B' 3/4 T + 6 COMP	17,036.11
978	JF3611	SUP ASOC 'B' 3/4 T + COMP 6	17,036.11
979	JF3613	SUP ASOC 'B' 3/4 T + 6 COMP.	17,036.11
980	JF3618	SUP ASOC 'B' 3/4 T + 6 COMP.	17,036.11
981	JF3624	SUP ASOC 'B' 3/4 T + COMP 6	17,036.11
982	JF3625	SUP ASOC 'B' 3/4 T + COMP 6	17,036.11
983	JF3629	SUP ASOC 'B' 3/4 T + COMP 6	17,036.11
984	JF3632	SUP ASOC 'B' 3/4 T	17,036.11
985	JF3634	SUP ASOC 'B' 1/2 30 HRS + COMP 6	16,987.55
986	JF3637	SUP ASOC 'B' 3/4 30+ COMP 6	17,036.11
987	JF3638	SUP ASOC 'B' 3/4 T + COMP 6	17,036.11
988	JF3639	ENS SUP ASOC 'B' 3/4 T+6HRS DE COMP	17,036.11
989	JF3931	SUP ASOC 'B' 3/4 T + COMP	18,487.71
990	JF3939	SUP ASOC 'B' 3/4 T + COMP	18,487.71
991	JF4128	SUP ASOC 'B' 3/4T+ 5 + COMP 6	19,369.11
992	JF4608	SUP ASOC 'B' 40HRS + COMP 6	21,731.21
993	JF4612	SUP ASOC 'B' 40 HRS + 6 COMP	21,731.21
994	JF4628	SUP ASOC 'B' 40HRS + COMP 6	21,731.21
995	JG2609	SUP ASOC 'A' 1/2 20 HRS + COMP 6	11,242.37
996	JG2613	SUP ASOC 'A' 1/2 20 HRS + COMP 6	11,242.37
997	JG2616	SUP ASOC 'A' 1/2 20 HRS + COMP 6	11,242.37
998	JG2618	SUP ASOC 'A' 1/2T + COMP 6	11,242.37
999	JG2620	SUP ASOC 'A' 1/2T + COMP 6	11,242.37
1000	JG2625	SUP ASOC 'A' 1/2 20 HRS + COMP 6	11,242.37
1001	JG2626	SUP ASOC 'A' 1/2 20 HRS + COMP 6	11,242.37

FEDERAL

C.4.3 TABULADORES DE SUELDO DE LOS SERVIDORES PÚBLICOS AL SERVICIO DE LA EDUCACIÓN

ESTATAL			
1002	JG2628	SUP ASOC 'A' 1/2 20 HRS + COMP 6	11,242.37
1003	JG2632	SUP ASOC 'A' 1/2T + COMP 6	11,242.37
1004	JG3012	SUP ASOC 'A' 3/4 T	15,566.35
1005	JG3029	SUP ASOC 'A' 3/4 T	12,971.98
1006	JG3624	SUP ASOC 'A' 3/4 T	15,566.35
1007	JG3625	SUP ASOC 'A' 3/4 T + COMP 6	15,566.35
1008	JG3628	SUP ASOC 'A' 3/4 T + COMP 6	15,566.35
1009	JG3631	SUP ASOC 'A' 3/4 T + COMP 6	15,566.35
1010	JG3633	ENS SUP ASOC A 3/4 + COMP 6	15,716.72
1011	JG3634	SUP ASOC 'A' 3/4 T + COMP 6	15,566.35
1012	JG3931	SUP ASOC 'A' 3/4 T	16,863.57
1013	JG3939	SUP ASOC 'A' 3/4 T	16,863.57
1014	JG4212	SUP ASOC 'A' 3/4 + COMP 6	18,336.16
1015	JG4428	SUP ASOC 'A' 3/4 + COMP 6	19,208.99
1016	JH1409	SUP ASIG 'B' + COMP 6 HRS	7,037.55
1017	JH1416	SUP ASIG 'B' + COMP 6 HRS	7,037.55
1018	JH1812	SUP ASIG 'B' 12H + COMP 6	8,592.98
1019	JH1818	SUP ASIG 'B' 12HRS+COMP 6	16,890.06
1020	JH1916	SUP ASIG 'B' + COMP 6 HRS	9,383.37
1021	JH2120	SUP ASIG 'B' 15 + COMP 6	10,321.69
1022	JH2135	SUP ASIG B 12HRS + COMP 9	10,321.69
1023	JH2218	SUP ASIG 'B' 16 + COMP 6	20,643.38
1024	JH2312	ASIG 'B' 17HRS + COMP 6	10,790.99
1025	JH2416	SUP ASIG 'B' + COMP 6 HRS	11,729.24
1026	JL4642	OFICIAL SERV ESP + COMP 6 HRS	12,353.49
1027	JPF105	JEFE ASIG PRIM 'F' CM 'E'	11,690.72
1028	JSF303	JEFE DE ASIG.F ED MEDIA CM 'C'	29,648.77
1029	JSF304	JEFE DE ASIG. 'F' ED MEDIA CM 'D'	29,648.77
1030	JSF305	JEFE DE ASIG SEC 'F' CM 'E'	29,648.77
1031	JSF903	JEFE ASIG SEC 'F' CM 'C' MTRIA	29,648.77
1032	JSF905	JEFE DE ASIG SEC 'F' CM 'E'	29,648.77
1033	JX1906	ENS SUP ASIG 'B' ZIII + COMP 6 HRS	9,383.37
1034	JX2606	ENS SUP ASOC 'A' 1/2 T ZIII + 6 COM	11,242.37
1035	JX2610	ENS SUP ASOC 'A' 1/2 T ZIII+ COMP 6	11,242.37
1036	JX3610	SUP ASOC 'B' 3/4 T ZIII + 6 COMP	20,501.91
1037	JX3617	SUP ASOC 'B' 3/4 T ZIII + 6 COMP	20,501.91
1038	JX3631	SUP ASOC 'B' 30HRS+COMP 6 ZIII	20,501.91
1039	JX4622	SUP TIT 'C' TC 40HRS+COMP 6 ZIII	44,768.45
1040	JX4623	SUP TIT 'C' TC 40HRS+COMP 6 ZIII	44,768.45
1041	JX4626	SUP TIT 'C' TC 40HRS+COMP 6 ZIII	44,768.45
1042	JX4627	SUP TIT 'C' TC 40HRS+COMP 6 ZIII	44,768.45
1043	JX4627TB	SUP TIT 'B' TC 40HRS+COMP 6 ZIII	40,239.44
1044	JX4629	SUP TIT 'C' TC 40HRS+COMP 6 ZIII	44,768.45
1045	JX4631	SUP TIT 'C' TC 40HRS+COMP 6 ZIII	44,768.45
1046	JX4638	SUP TIT 'C' TC 40HRS+COMP 6 ZIII	44,768.45
1047	JX4639	SUP TIT 'C' TC 40HRS+COMP 6 ZIII	44,768.45
1048	JX4640	SUP DIR C TC 40 HRS+COMP 6 ZIII	44,768.45
1049	JX4645	SUP TIT C TC 40+COMP 6 Z III	44,768.45
1050	JX4648	SUP.TIT. C TC 40+COMP 6 ZIII	44,768.45
1051	JX4923	SUP TIT 'C' TC 40HRS+COMP 9 ZIII	46,468.61
1052	JX4926	SUP TIT 'C' TC 40HRS+COMP 9 ZIII	46,468.61
1053	JX4927	SUP TIT 'C' TC 40HRS+ 9 COMP. ZIII	46,468.61
1054	JX4931	SUP TIT 'C' TC 40HRS+COMP 9 ZIII	46,468.61
1055	JX4932	SUP TIT 'C' TC 40HRS+COMP 9 ZIII	46,468.61
1056	JX4938	SUP TIT 'C' TC 40HRS+COMP 9 ZIII	46,468.61
1057	JX4940	SUP TIT 'C' TC 40HRS+ COMP 9 ZII	46,468.61
1058	JX4942	SUP TIT 'C' TC 40 HRS + COMP 9 ZIII	46,468.61
1059	JX4943	SUP TIT 'C' TC 40HRS + COMP 9 ZIII	46,468.61
1060	JX4945	SUP TIT C TC 40 + COMP 9 ZIII	46,468.61
1061	JX4948	SUP TIT 'C' TC 40+COMP 9 Z III	46,468.61
1062	JX5222	ENS SUP TIT 'C' TC + 12 HRS ZIII	48,168.86
1063	JX5231	ENS SUP TIT 'C' TC + 12 HRS ZIII	48,168.86
1064	JX5243	SUP TIT C TC40+COMP12 HRS ZIII	48,168.75
1065	MDD100	MAESTRO ESP 'D' DM	10,183.08
1066	MDE100	MAESTRO ESP 'E' DM	10,183.08
1067	MDE160	MAESTRO ESP 'E' CM 'BC' DM	10,183.08
1068	MDF160	MAESTRO ESP 'F' CM 'BC' DM	10,183.08
1069	MEA100	MAESTRO ESP 'A'	10,183.08
1070	MEA101	MAESTRO ESP 'A' CM 'A'	10,183.08
1071	MEA800	MAESTRO ESP 'A' ZIII	13,186.48
1072	MEB1D0	MAESTRO ESP 'B' DM	10,183.08
1073	MEB1D1	MAESTRO ESP 'B' CM 'A' DM	10,183.08
1074	MEB100	MAESTRO ESP 'B'	10,183.08
1075	MEB101	MAESTRO ESP 'B' CM 'A'	10,183.08
1076	MEB101K1	K1J MAESTRO ESP 'B' CM 'A'	10,183.08
1077	MEB800	MAESTRO ESP 'B' ZIII	13,186.48
1078	MEB801	MAESTRO ESP 'B' CM 'A' ZIII	13,186.48
1079	MEC1D0	MAESTRO ESP 'B' DM	10,183.08
1080	MEC1D1	MAESTRO ESP 'C' CM 'A' DM	10,183.08
1081	MEC1D1K1	K1 MAESTRO ESP 'C' CM 'A' DM	10,183.08
1082	MEC100	MAESTRO ESP 'C'	10,183.08
1083	MEC101	MAESTRO ESP 'C' CM 'A'	10,183.08
1084	MEC101K1	K1 MAESTRO ESP 'C' CM 'A'	10,183.08
1085	MEC102	MAESTRO 'C' ESPECIAL CM.	10,183.08
1086	MEC800	MAESTRO ESP 'C' ZIII	13,186.48
1087	MEC801	MAESTRO ESP 'C' CM 'A' ZIII	13,186.48
1088	MED1D1	MAESTRO ESP 'D' CM 'A' DM	10,183.08
1089	MED100	MAESTRO ESP 'D'	10,183.08
1090	MED101	MAESTRO ESP 'D' CM 'A'	10,183.08
1091	MED102	MAESTRO D ESP CM B	10,183.08
1092	MED103	MAESTRO ESP 'D' CM 'C'	10,183.08
1093	MED104	MAESTRO ESP 'D' CM 'D'	10,183.08
1094	MED800	MAESTRO ESP 'D' ZIII	13,186.48
1095	MED801	MAESTRO ESP 'D' CM 'A' ZIII	13,186.48
1096	MEE1D0	MAESTRO ESP 'E' DM	10,183.08

FEDERAL

C.4.3 TABULADORES DE SUELDO DE LOS SERVIDORES PÚBLICOS AL SERVICIO DE LA EDUCACIÓN

ESTATAL			
1097	MEE1D1	MAESTRO ESP 'E' DM CM 'A'	10,183.08
1098	MEE100	MAESTRO ESP 'E'	10,183.08
1099	MEE101	MAESTRO ESP 'E' CM 'A'	10,183.08
1100	MEE102	MAESTRO ESP 'E' CM 'B'	10,183.08
1101	MEE103	MAESTRO ESP 'E' CM 'C'	10,183.08
1102	MEE104	MAESTRO(A) ESPECIAL CM 'D'	10,183.08
1103	MEE105	MAESTRO ESP 'E' CM 'E'	10,183.08
1104	MEE106	MAESTRO(A)'E' ESP.ELEM. C.M.	10,183.08
1105	MEE160	MAESTRO ESP 'E' CM 'BC'	10,183.08
1106	MEE161	MAESTRO ESP 'E' CM 'BC'	10,183.08
1107	MEE800	MAESTRO ESP 'E' ZIII	13,186.48
1108	MEE801	MAESTRO ESP 'E' CM 'A' ZIII	13,186.48
1109	MEE803	MAESTRO ESP 'E' CM 'C' ZIII	13,186.48
1110	MEE806	MAESTRO ESP 'E' CM 'BC' ZIII	13,186.48
1111	MEF1D0	MAESTRO ESP 'F' DM	10,183.08
1112	MEF1D1	MAESTRO ESP 'F' CM 'A' DM	10,183.08
1113	MEF1D2	MAESTRO ESP 'F' CM 'B' DM	10,183.08
1114	MEF1D3	MAESTRO ESP 'F' CM 'C' DM	10,183.08
1115	MEF1D4	MAESTRO ESP 'F' CM 'D' DM	10,183.08
1116	MEF1D5	MAESTRO ESP 'F' CM 'E' DM	10,183.08
1117	MEF1D6	MAESTRO ESP 'F' CM 'BC' DM	10,183.08
1118	MEF1TT	MAESTRO ESP 'F' TIT	10,183.08
1119	MEF1T0	MAESTRO ESP 'F' TIT	10,183.08
1120	MEF100	MAESTRO ESP 'F'	10,183.08
1121	MEF101	MAESTRO ESP 'F' CM 'A'	10,183.08
1122	MEF102	MAESTRO ESP 'F' CM 'B'	10,183.08
1123	MEF103	MAESTRO ESP 'F' CM 'C'	10,183.08
1124	MEF104	MAESTRO ESP 'F' CM 'D'	10,183.08
1125	MEF105	MAESTRO ESP 'F' CM 'E'	10,183.08
1126	MEF106	MAESTRO ESP 'F' CM 'BC'	10,183.08
1127	MEF160	MAESTRO ESP 'F' CM 'BC'	10,183.08
1128	MEF161	MAESTRO ESP 'F' CM 'BC'	10,183.08
1129	MEF8D5	MAESTRO ESP 'F' CM 'E' DM ZIII	13,186.48
1130	MEF800	MAESTRO ESP 'F' ZIII	13,186.48
1131	MEF801	MAESTRO ESP 'F' ZIII CM 'A'	13,186.48
1132	MEF802	MAESTRO ESP 'F' CM 'B' ZIII	13,186.48
1133	MEF803	MAESTRO ESP 'F' CM 'C' ZIII	13,186.48
1134	MEF804	MAESTRO ESP 'F' CM 'D' ZIII	13,186.48
1135	MEF805	MAESTRO ESP 'F' CM 'E' ZIII	13,186.48
1136	MEF806	MAESTRO ESP 'F' CM 'BC' ZIII	13,186.48
1137	MHA110	MAESTRO SEC	5,058.20
1138	MHA114	MAESTRO 'A' HORAS 14 DM	7,081.48
1139	MHB110	MAESTRO SEC	5,058.20
1140	MHC110	MAESTRO 'C' HORAS 10 DM	5,058.20
1141	MHC114	MAESTRO 'C' HORAS 14 DM	7,081.48
1142	MHD120	MAESTRO SEC 'D' 20HRS DM	10,116.40
1143	MHE110	MAESTRO SEC 'E' 10HRS DM	5,058.20
1144	MHE115	MAESTRO SEC 'E' 15HRS DM	7,587.30
1145	MHF110	MAESTRO SEC 'F' 10HRS DM	5,058.20
1146	MHF115	MAESTRO SEC 'F' 15HRS DM	7,587.30
1147	MHF116	MAESTRO SEC 'F' 16HRS DM	8,093.12
1148	MHF120	MAESTRO SEC 'F' 20HRS DM	10,116.40
1149	MHF121	MAESTRO SEC 'F' 21HRS DM	10,622.22
1150	MHF125	MAESTRO SEC 'F' 25 HRS DM	12,645.50
1151	MMA100	MAESTRA(O) DE MUSICA 'A'	8,482.36
1152	MMA101	MAESTRO DE MUSICA 'A' CM 'A'	8,482.36
1153	MMA800	MAESTRO DE MUSICA 'A' ZIII	9,244.24
1154	MMB100	MAESTRA (O) DE MUSICA B	8,482.36
1155	MMB101	MAESTRO DE MUSICA 'B' CM 'A'	8,482.36
1156	MMB800	MAESTRO DE MUSICA 'B' ZIII	9,244.24
1157	MMC100	MAESTRO(A) DE MUSICA C	8,482.36
1158	MMC101	MAESTRO(A) DE MUSICA 'C' CM 'A'	8,482.36
1159	MMD100	MAESTRA(O) DE MUSICA 'D'	8,482.36
1160	MMD101	MAESTRO DE MUSICA 'D' CM 'A'	8,482.36
1161	MME100	MAESTRA(O) DE MUSICA 'E'	8,482.36
1162	MME101	MAESTRO(A) DE MUSICA 'E' CM 'A'	8,482.36
1163	MME102	MAESTRO DE MUSICA 'E' CM 'B'	8,482.36
1164	MME800	MAESTRA(O) DE MUSICA 'E' ZIII	9,244.24
1165	MMF100	MAESTRA(O) DE MUSICA F	8,482.36
1166	MMF101	MAESTRO(A) DE MUSICA F CM 'A'	8,482.36
1167	MMF102	MAESTRO(A) DE MUSICA F CM 'B'	8,482.36
1168	MMF104	MAESTRO DE MUSICA 'F' CM 'D'	8,482.36
1169	MMF2EP	MAESTRO DE MUSICA F ESC PILOTO	8,482.36
1170	MMF800	MAESTRO DE MUSICA 'F' ZIII	9,244.24
1171	MNR300	NORMALISTA PREESCOLAR	3,576.88
1172	MNR400	NORMALISTA DE PRIMARIA	3,576.88
1173	MNR500	NORMALISTA DE EDUCACION BASICA	3,388.77
1174	MPA1A0	MAESTRO PRIM 'A' ANEXA	9,778.52
1175	MPA1A1	MAESTRO PRIM 'A' CM 'A' ANEXA	9,778.52
1176	MPA100	MAESTRO PRIM 'A'	9,778.52
1177	MPA100K1	K1J MAESTRO PRIM 'A'	9,778.52
1178	MPA101	MAESTRO PRIM 'A' CM 'A'	9,778.52
1179	MPA101K1	K1J MAESTRO PRIM 'A' CM 'A'	9,778.52
1180	MPA800	MAESTRA(O) (PRE)PRIM 'A' ZIII	12,655.90
1181	MPB1A0	MAESTRO PRIM 'B' ANEXA	9,778.52
1182	MPB1A1K1	K1J MTRO PRIM 'B' CM 'A' ANEXA	9,778.52
1183	MPB1RL	MAESTRO PRIM 'B' RUR	9,778.52
1184	MPB100	MAESTRO PRIM 'B'	9,778.52
1185	MPB100K1	K1J MAESTRO PRIM 'B'	9,778.52
1186	MPB101	MAESTRO PRIM 'B' CM 'A'	9,778.52
1187	MPB101K1	K1J MAESTRO PRIM 'B' CM 'A'	9,778.52
1188	MPB102	MAESTRO PRIM 'B' CM 'B'	9,778.52
1189	MPB105	MAESTRO PRIM 'B' CM 'E'	9,778.52
1190	MPB800	MAESTRA(O) (PRE)PRIM 'B' ZIII	12,655.90
1191	MPB801	MAESTRO PRIM 'B' CM 'A' ZIII	12,655.90

FEDERAL

C.4.3 TABULADORES DE SUELDO DE LOS SERVIDORES PÚBLICOS AL SERVICIO DE LA EDUCACIÓN

ESTATAL			
1192	MPC1A1	MAESTRO PRIM 'C' CM 'A' ANEXA	9,778.52
1193	MPC1A2	MAESTRO PRIM 'C' CM 'B' ANEXA	9,778.52
1194	MPC1A2K1	K1J MAESTRO PRIM 'C' CM 'B' ANEXA	9,778.52
1195	MPC1RL	MAESTRO PRIM 'C' RUR	9,778.52
1196	MPC1R1	MAESTRO PRIM 'C' CM 'A' RUR	9,778.52
1197	MPC100	MAESTRO PRIM 'C'	9,778.52
1198	MPC100K1	K1J MAESTRO PRIM 'C'	9,778.52
1199	MPC101	MAESTRO PRIM 'C' CM 'A'	9,778.52
1200	MPC101K1	K1J MAESTRO PRIM 'C' CM 'A'	9,778.52
1201	MPC102	MAESTRO PRIM 'C' CM 'B'	9,778.52
1202	MPC102C3	MAESTRO PRIM 'C' CM 'B'	9,778.52
1203	MPC102K1	K1J MAESTRO PRIM 'C' CM 'B'	9,778.52
1204	MPC103	MAESTRO PRIM 'C' CM 'C'	9,778.52
1205	MPC103K1	K1J MAESTRO PRIM 'C' CM 'C'	9,778.52
1206	MPC8C1K1	K1J MAESTRO PRIM QC CM 'A' ZIII	12,655.90
1207	MPC800	MAESTRO PRIM 'C' ZIII	12,655.90
1208	MPC801	MAESTRO PRIM 'C' CM 'A' ZIII	12,655.90
1209	MPC802	MAESTRO PRIM 'C' CM 'B' ZIII	12,655.90
1210	MPC802K1	K1J MAESTRO PRIM 'C' CM 'B' ZIII	12,655.90
1211	MPD1A0	MAESTRO PRIM 'D' ANEXA	9,778.52
1212	MPD1A1	MAESTRO PRIM 'D' CM 'A' ANEXA	9,778.52
1213	MPD1A1EX	MTR0 PRIM 'D' ZII CM 'A' ANEXA EXC	9,778.52
1214	MPD1A1K1	K1J MAESTRO PRIM 'D' CM 'A' ANEXA	9,778.52
1215	MPD1A2	MAESTRO PRIM 'D' CM 'B' ANEXA	9,778.52
1216	MPD1A2EX	MTR0 PRIM 'D' ZII CM 'B' ANEXA EXC	9,778.52
1217	MPD1A2K1	K1J MAESTRO PRIM 'D' CM 'B' ANEXA	9,778.52
1218	MPD1A3	MAESTRO PRIM 'D' CM 'C' ANEXA	9,778.52
1219	MPD1RL	MAESTRO PRIM 'D' RUR	9,778.52
1220	MPD1R1	MAESTRO PRIM 'D' CM 'A' RUR	9,778.52
1221	MPD100	MAESTRO PRIM 'D'	9,778.52
1222	MPD100K1	K1J MAESTRO PRIM 'D'	9,778.52
1223	MPD101	MAESTRO PRIM 'D' CM 'A'	9,778.52
1224	MPD101K1	K1J MAESTRO PRIM 'D' CM 'A'	9,778.52
1225	MPD102	MAESTRO PRIM 'D' CM 'B'	9,778.52
1226	MPD102C3	MAESTRO PRIM 'D' CM 'B'	9,778.52
1227	MPD102K1	K1J MAESTRO PRIM 'D' CM 'B'	9,778.52
1228	MPD103	MAESTRO PRIM 'D' CM 'C'	9,778.52
1229	MPD103K1	K1J MAESTRO PRIM 'D' CM 'C'	9,778.52
1230	MPD8C1K1	K1J MAESTRO PRIM QD CM 'A' ZIII	12,655.90
1231	MPD800	MAESTRO(A) PRE-PRIM D ZIII	12,655.90
1232	MPD801	MAESTRO PRIM 'D' CM 'A' ZIII	12,655.90
1233	MPD801K1	K1 MAESTRO PRIM QD CM A ZIII	12,655.90
1234	MPD802	MAESTRO PRIM 'D' CM 'B' ZIII	12,655.90
1235	MPD802K1	K1 MAESTRO PRIM 'D' CM 'B' ZIII	12,655.90
1236	MPD803	MAESTRO PRIM 'D' CM 'C' ZIII	12,655.90
1237	MPD803K1	K1J MAESTRO PRIM 'D' CM 'C' ZIII	12,655.90
1238	MPE1A1	MAESTRO PRIM 'E' CM 'A' AR	9,778.52
1239	MPE1A1K1	K1J MTR0 PRIM 'E' CM A ANEXA	9,778.52
1240	MPE1A2	MAESTRO PRIMARIA 'E' CM 'B' ANEXA	9,778.52
1241	MPE1A2K1	K1J MTR0 PRIM 'E' CM B ANEXA	9,778.52
1242	MPE1A3	MAESTRO PRIM 'E' CM 'C' ANEXA	9,778.52
1243	MPE1RL	MAESTRO PRIM 'E' RURAL	9,778.52
1244	MPE1R1	MAESTRO PRIM 'E' CM 'A' RURAL	9,778.52
1245	MPE1R2	MAESTRO PRIM 'E' CM 'B' RURAL	9,778.52
1246	MPE1R6	MAESTRO PRIM 'E' CM 'BC' RURAL	9,778.52
1247	MPE100	MAESTRO PRIM 'E'	9,778.52
1248	MPE100K1	K1J MAESTRO PRIM 'E'	9,778.52
1249	MPE101	MAESTRO PRIM 'E' CM 'A'	9,778.52
1250	MPE101C3	MAESTRO PRIM 'E' CM 'A'	9,778.52
1251	MPE101K1	K1J MAESTRO PRIM 'E' CM 'A'	9,778.52
1252	MPE102	MAESTRO PRIM 'E' CM 'B'	9,778.52
1253	MPE102K1	K1J MAESTRO PRIM 'E' CM 'B'	9,778.52
1254	MPE103	MAESTRO PRIM 'E' CM 'C'	9,778.52
1255	MPE103C3	MAESTRO PRIM 'E' CM 'C'	9,778.52
1256	MPE103K1	K1J MAESTRO PRIM 'E' CM 'C'	9,778.52
1257	MPE104	MAESTRO PRIM 'E' CM 'D'	9,778.52
1258	MPE104K1	K1J MAESTRO PRIM 'E' CM 'D'	9,778.52
1259	MPE105	MAESTRO PRIM 'E' CM 'E'	9,778.52
1260	MPE106	MAESTRO PRIM 'E' CM 'BC'	9,778.52
1261	MPE120	MAESTRO PRIM 'E' CM 'BC'	9,778.52
1262	MPE122	MAESTRO PRIM 'E' CM 'BC'	9,778.52
1263	MPE160	MAESTRO PRIM 'E' CM 'BC'	9,778.52
1264	MPE2P1	MAESTRO PRIM 'E' CM 'A' ANEXA	9,778.52
1265	MPE8C4	MAESTRO PRIM 'E' PLAN 7 ZIII	12,655.90
1266	MPE800	MAESTRO(A) PRE-PRIM 'E' ZIII	12,655.90
1267	MPE801	MAESTRO PRIM 'E' CM 'A' ZIII	12,655.90
1268	MPE802	MAESTRO PRIM 'E' CM 'B' ZIII	12,655.90
1269	MPE802K1	K1 MAESTRO PRIM E CM 'B' ZIII	12,655.90
1270	MPE803	MAESTRO PRIM 'E' CM 'C' ZIII	12,655.90
1271	MPE803K1	K1J MAESTRO PRIM 'E' CM 'C' ZIII	12,655.90
1272	MPE804	MAESTRO PRIM 'E' CM 'D' ZIII	12,655.90
1273	MPE861	MAESTRO PRIM 'E' CM 'BC' ZIII	12,655.90
1274	MPF1A0	MAESTRO PRIM 'F' ANEXA	9,778.52
1275	MPF1A1	MAESTRO PRIM 'F' CM 'A' ANEXA	9,778.52
1276	MPF1A1EX	MTR0 PRIM 'F' ZII CM 'A' ANEXA EXC	9,778.52
1277	MPF1A1K1	K1J MTR0 PRIM 'F' CM 'A' ANEXA	9,778.52
1278	MPF1A2	MAESTRO PRIM 'F' CM 'B' ANEXA	9,778.52
1279	MPF1A3	MAESTRO PRIM 'F' CM 'C' ANEXA	9,778.52
1280	MPF1A4	MAESTRO PRIM 'F' CM 'D' ANEXA	9,778.52
1281	MPF1A5	MAESTRO PRIM 'F' CM 'E' ANEXA	9,778.52
1282	MPF1A6	MAESTRO PRIM 'F' CM 'BC' ANEXA	9,778.52
1283	MPF1C2	MAESTRO PRIM 'F' PLAN 7	9,778.52
1284	MPF1C4	MTR0 PRIMARIA 'F' CM 'D' PLAN 7	9,778.52
1285	MPF1D0	MAESTRO PRIM 'F' DM	9,778.52
1286	MPF1D1	MAESTRO PRIM 'F' CM 'A' DM	9,778.52

FEDERAL

C.4.3 TABULADORES DE SUELDO DE LOS SERVIDORES PÚBLICOS AL SERVICIO DE LA EDUCACIÓN

ESTATAL			
1287	MPF1D2	MAESTRO PRIM 'F' CM 'B' DM	9,778.52
1288	MPF1K4	MAESTRO DE PRIMARIA 'F' PLAN 7 (4)	12,348.35
1289	MPF1P1	MAESTRO DE PRIM. 'F' CM 'A' ANEXA	9,778.52
1290	MPF1P2	MAESTRO PRIM 'F' CM 'B' ANEXA	9,778.52
1291	MPF1P3	MAESTRO PRIM 'F' CM 'C' ANEXA	9,778.52
1292	MPF1RL	MAESTRO PRIM 'F' RURAL	9,778.52
1293	MPF1R1	MAESTRO PRIM 'F' CM 'A' RURAL	9,778.52
1294	MPF1R2	MAESTRO PRIM 'F' CM 'B' RURAL	9,778.52
1295	MPF1R3	MAESTRO PRIM 'F' CM 'C' RURAL	9,778.52
1296	MPF1R4	MAESTRO PRIM 'F' CM 'D' RURAL	9,778.52
1297	MPF1R5	MAESTRO PRIM 'F' CM 'E' RURAL	9,778.52
1298	MPF1R6	MAESTRO PRIM 'F' CM 'BC' RURAL	9,778.52
1299	MPF100	MAESTRO PRIM 'F'	9,778.52
1300	MPF100K1	K1J MAESTRO PRIM 'F'	9,778.52
1301	MPF101	MAESTRO PRIM 'F' CM 'A'	9,778.52
1302	MPF101C3	MAESTRO PRIM 'F' CM 'A'	9,778.52
1303	MPF101K1	K1J MAESTRO PRIM 'F' CM 'A'	9,778.52
1304	MPF102	MAESTRO PRIM 'F' CM 'B'	9,778.52
1305	MPF102C3	MAESTRO PRIM 'F' CM 'B'	9,778.52
1306	MPF102K1	K1J MAESTRO PRIM 'F' CM 'B'	9,778.52
1307	MPF103	MAESTRO PRIM 'F' CM 'C'	9,778.52
1308	MPF103K1	K1J MAESTRO PRIM 'F' CM 'C'	9,778.52
1309	MPF104	MAESTRO PRIM 'F' CM 'D'	9,778.52
1310	MPF104K1	K1J MAESTRO PRIM 'F' CM 'D'	9,778.52
1311	MPF105	MAESTRO PRIM 'F' CM 'E'	9,778.52
1312	MPF105K1	K1J MAESTRO PRIM 'F' CM 'E'	9,778.52
1313	MPF106	MAESTRO(A)PRIM 'F' CM 'BC'	9,778.52
1314	MPF120	MAESTRO PRIM 'F' CM 'BC'	9,778.52
1315	MPF121	MAESTRO PRIM 'F' CM 'BC'	9,778.52
1316	MPF122	MAESTRO PRIM 'F' CM 'BC'	9,778.52
1317	MPF122C3	MAESTRO PRIM 'F' CM 'BC'	9,778.52
1318	MPF160	MAESTRO PRIM 'F' CM 'BC'	9,778.52
1319	MPF161	MAESTRO PRIM 'F' CM 'BC'	9,778.52
1320	MPF162	MAESTRO PRIM 'F' CM 'BC'	9,778.52
1321	MPF2EP	MAESTRO PRIM 'F' ANEXA	9,778.52
1322	MPF3L1	MAESTRO PRIM 'F' 3/4 L1	12,461.08
1323	MPF300	MAESTRO PRIM 'F' 3/4	12,457.10
1324	MPF460	MAESTRO PRIM 'F' CM 'BC'	9,778.52
1325	MPF6P1	MAESTRO PRIM 'F' CM 'BC' ANEXA	9,778.52
1326	MPF600	MAESTRO PRIM 'F' 3/4 ZIII	16,260.05
1327	MPF8A3EX	MTR0 PRIM 'F' CM 'C' ANEXA ZIII EXC	12,655.90
1328	MPF8A4	MAESTRO PRIM 'F' CM 'D' ANEXA ZIII	12,655.90
1329	MPF8A5	MAESTRO PRIM 'F' CM 'E' ANEXA ZIII	12,655.90
1330	MPF8C4	MAESTRO PRIM 'F' PLAN 7 ZIII	12,655.90
1331	MPF8K4	MAESTRO PRIM 'F' PLAN 7 (4) ZIII	16,752.82
1332	MPF8L1	MAESTRO PRIM 'F' L1 ZIII	12,655.90
1333	MPF800	MAESTRO PRIM 'F' ZIII	12,655.90
1334	MPF801	MAESTRO PRIM 'F' CM 'A' ZIII	12,655.90
1335	MPF801K1	K1J MAESTRO PRIM 'F' CM 'A' ZIII	12,655.90
1336	MPF802	MAESTRO PRIM 'F' CM 'B' ZIII	12,655.90
1337	MPF803	MAESTRO PRIM 'F' CM 'C' ZIII	12,655.90
1338	MPF803K1	K1J MAESTRO PRIM 'F' CM 'C' ZIII	12,655.90
1339	MPF804	MAESTRO PRIM 'F' CM 'D' ZIII	12,655.90
1340	MPF805	MAESTRO PRIM 'F' CM 'E' Z III	12,655.90
1341	MPF806	MAESTRO PRIM 'F' CM 'BC' ZIII	12,655.90
1342	MPF820	MAESTRO PRIM 'F' CM 'BC' ZIII	12,655.90
1343	MPF821	MAESTRO PRIM 'F' CM 'BC' ZIII	12,655.90
1344	MPF822	MAESTRO PRIM 'F' CM 'BC' ZIII	12,655.90
1345	MPF861	MAESTRO PRIM 'F' CM 'BC' ZIII	12,655.90
1346	MSF344	MAESTRO AUX SEC 'F' 44HRS TIT	22,256.08
1347	MSF345	MAESTRO AUX SEC 'F' 45HRS TIT	22,761.90
1348	MSF846	MAESTRO AUX SEC 'F' 42+4HRS ZIII	30,214.64
1349	NAF1AP66	AUXILIAR NUEVA 44 HRS QF 'AP36' ZII	22,256.08
1350	NAF1BP	AUXILIAR NOC NUEVA B ZII	22,256.08
1351	NAF1TP	AUXILIAR NOC NUEVA A PRIMA ZII	22,256.08
1352	NAF100	AUXILIAR NOC NUEVA QF ZII	22,256.08
1353	NAF102	AUXILIAR NOC NUEVA QF CM 'B' ZII	22,256.08
1354	NB2013	ENS SUP TIT 'C' 1/2T	17,199.31
1355	NB2018	ENS SUP TIT 'C' 1/2T	17,199.31
1356	NB2021	ENS SUP TIT 'C' 1/2T	17,199.31
1357	NB2023	ENS SUP TIT 'C' 1/2T	17,199.31
1358	NB2024	ENS SUP TIT 'C' 1/2T	17,199.31
1359	NB2025	ENS SUP TIT 'C' 1/2T	17,199.31
1360	NB2027	ENS SUP TIT 'C' 1/2 T	17,199.31
1361	NB2028	ENS SUP TIT 'C' 1/2T	17,199.31
1362	NB2030	ENS SUP TIT 'C' 1/2T	17,199.31
1363	NB2032	ENS SUP TIT C 1/2 T	17,199.31
1364	NB2033	ENS SUP TIT C 1/2 T	17,199.31
1365	NB2034	ENS SUP TIT 'C' 1/2T	17,199.31
1366	NB2035	ENS SUP TIT 'C' 1/2T	17,199.31
1367	NB2042	ENS SUP TIT 'C' 1/2T	17,199.31
1368	NB2527	ENS SUP TIT 'C' 1/2T (25)	19,545.15
1369	NB2528	ENS SUP TIT 'C' 1/2T 25HRS	19,545.15
1370	NB2532	ENS SUP TIT C 1/2 T 15	19,545.15
1371	NB2618	ENS SUP TIT 'C' 1/2T	20,326.88
1372	NB3013	ENS SUP TIT C 3/4 T	25,799.02
1373	NB3020	ENS SUP TIT C 3/4 T	25,799.02
1374	NB3025	ENS SUP TIT 'C' 3/4 T	25,799.02
1375	NB3026	SUP TIT 'C' 3/4T 30 HRS	25,799.02
1376	NB3028	ENS SUP TIT 'C' 3/4T 30 HRS	25,799.02
1377	NB3029	SUP TIT 'C' 3/4T 30 HRS	25,799.02
1378	NB3030	ENS SUP TIT 'C' 3/4T 30 HRS	25,799.02
1379	NB3031	ENS. SUP. TIT. 'C' 3/4 T	25,799.02
1380	NB3032	ENS SUP TIT C 3/4 T	25,799.02
1381	NB3033	ENS SUP TIT C 3/4 T	25,799.02

FEDERAL

C.4.3 TABULADORES DE SUELDO DE LOS SERVIDORES PÚBLICOS AL SERVICIO DE LA EDUCACIÓN

ESTATAL			
1382	NB3034	ENS SUP TIT 'C' 3/4T 30 HRS	25,799.02
1383	NB3035	ENS SUP TIT 'C' 3/4 T	25,799.02
1384	NB3036	ENS SUP TIT C 3/4 T	25,799.02
1385	NB3037	ENS SUP TIT C 3/4 T	25,799.02
1386	NB3039	ENS SUP TIT C 3/4 T	25,799.02
1387	NB3040	ENS SUP TIT 'C' 3/4 T	25,799.02
1388	NB3041	SUP TIT 'C' 3/4T 30 HRS	25,799.02
1389	NB3045	SUP TIT 'C' 3/4T 30 HRS	25,799.02
1390	NB3523	SUP TIT 'C' 3/4T 35 HRS	28,144.90
1391	NB3542	SUP TIT 'C' 3/4T 35 HRS	28,144.90
1392	NB3932	ENS SUP TIT C 3/4T	30,021.55
1393	NB3935	ENS SUP TIT C 3/4 T	30,021.55
1394	NB3938	ENS SUP TIT 'C' 3/4T	30,021.55
1395	NB4011	ENS SUP TIT 'C' TC	34,398.61
1396	NB4013	ENS SUP TIT C TC	34,398.61
1397	NB4016	ENS SUP TIT 'C' TC	34,398.61
1398	NB4019	ENS SUP TIT C TC	34,398.61
1399	NB4024	ENS SUP TIT C TC	34,398.61
1400	NB4025	ENS SUP TIT C TC	34,398.61
1401	NB4026	ENS SUP TIT C TC	34,398.61
1402	NB4027	ENS SUP TIT C TC	34,398.61
1403	NB4028	ENS SUP TIT 'C' TC 40HRS	34,398.61
1404	NB4029	ENS SUP TIT 'C' TC 40HRS	34,398.61
1405	NB4030	ENS SUP TIT 'C' TC 40HRS	34,398.61
1406	NB4031	ENS SUP TIT 'C' TC 40HRS	34,398.61
1407	NB4032	ENS SUP TIT 'C' 40 HRS	34,398.61
1408	NB4033	ENS SUP TIT C TC	34,398.61
1409	NB4034	ENS SUP TIT C TC	34,398.61
1410	NB4035	ENS SUP TIT C TC	34,398.61
1411	NB4036	ENS SUP TIT 'C' TC 40 HRS	34,398.61
1412	NB4037	ENS SUP TIT C TC	34,398.61
1413	NB4038	ENS SUP TIT 'C' TC 40HRS	34,398.61
1414	NB4039	ENS SUP TIT C TC	34,398.61
1415	NB4040	ENS SUP TIT C TC	34,398.61
1416	NB4041	ENS SUP TIT C TC	34,398.61
1417	NB4042	ENS SUP TIT C TC	34,398.61
1418	NB4043	ENS SUP TIT C TC	34,398.61
1419	NB4044	ENS SUP TIT C TC	34,398.61
1420	NB4045	ENS SUP TIT C TC	34,398.61
1421	NB4046	ENS SUP TIT C TC	34,398.61
1422	NB4048	ENS SUP TIT C TC	34,398.61
1423	NB4049	ENS SUP TIT C TC	34,398.61
1424	NB4051	ENS SUP TIT C TC	34,398.61
1425	NB4054	ENS SUP TIT C TC	34,398.61
1426	NB4631	ENS SUP TIT C TC + 6HRS DE COMP.	37,213.62
1427	NB4634	ENS SUP TIT C TC	37,213.62
1428	NB4643	ENS SUP TIT C TC	37,213.62
1429	NB4644	ENS SUP TIT C TC	37,213.62
1430	NB4648	ENS SUP TIT C TC	37,213.62
1431	NC2012	ENS SUP TIT 'B' 1/2 T	14,549.74
1432	NC2013	ENS SUP TIT 'B' 1/2 T	14,549.74
1433	NC2018	ENS SUP TIT 'B' 1/2 T	12,309.36
1434	NC2513	ENS SUP TIT 'B' 1/2 T	15,386.61
1435	NC3010	ENS SUP TIT 'B' 3/4 T	21,824.67
1436	NC3011	ENS SUP TIT 'B' 3/4 T	21,824.62
1437	NC3012	ENS SUP TIT 'B' 3/4 T	21,824.66
1438	NC3016	ENS SUP TIT 'B' 3/4 T	21,824.62
1439	NC3021	ENS SUP TIT 'B' 3/4T	21,824.75
1440	NC3025	ENS SUP TIT 'B' 3/4 T	21,824.67
1441	NC3525	ENS SUP TIT 'B' 3/4T + 5	24,658.48
1442	NC3528	ENS SUP TIT 'B' 3/4T + 5	24,658.48
1443	NC3530	ENS SUP TIT 'B' 3/4T + 5	24,658.48
1444	NC3532	ENS SUP TIT 'B' 3/4T + 5	24,658.48
1445	NC3542	ENS SUP TIT 'B' 3/4T + 5	24,658.48
1446	NC3938	ENS SUP TIT 'B' 3/4T	26,047.27
1447	NC4011	ENS SUP TIT 'B' TC	29,099.49
1448	NC4012	ENS SUP TIT 'B' TC 40HRS	29,099.52
1449	NC4013	ENS SUP TIT 'B' TC	29,099.52
1450	NC4014	ENS SUP TIT 'B' TC	29,099.52
1451	NC4016	ENS SUP TIT 'B' TC	29,099.52
1452	NC4018	ENS SUP TIT 'B' TC	29,099.52
1453	NC4019	ENS SUP TIT 'B' TC	29,099.52
1454	NC4023	ENS SUP TIT 'B' TC 40 HRS.	29,099.52
1455	NC4024	ENS SUP TIT 'B' TC	29,099.52
1456	NC4025	ENS SUP TIT 'B' TC	29,099.52
1457	NC4027	ENS SUP TIT 'B' TC	29,099.52
1458	NC4028	ENS SUP TIT 'B' TC	29,099.52
1459	NC4029	ENS SUP TIT 'B' TC	29,099.52
1460	NC4032	ENS SUP TIT 'B' TC	29,099.52
1461	NC4034	ENS SUP TIT 'B' TC	29,099.52
1462	NC4037	ENS SUP TIT 'B' TC	29,099.52
1463	NC4038	ENS SUP TIT 'B' TC	29,099.52
1464	NC4039	ENS SUP TIT 'B' TC	29,099.52
1465	NC4040	ENS SUP TIT 'B' TC	29,099.52
1466	NC4041	ENS SUP TIT 'B' TC	29,099.52
1467	NC4043	ENS SUP TIT 'B' TC	29,099.52
1468	NC4937	ENS SUP TIT 'B' TC	33,322.04
1469	ND2012	ENS SUP TIT 'A' 1/2T	12,309.36
1470	ND2013	ENS SUP TIT 'A' 1/2T	12,309.36
1471	ND2018	ENS SUP TIT 'A' 1/2 T	12,309.36
1472	ND2020	ENS SUP TIT 'A' 1/2 T	12,309.36
1473	ND2021	ENS SUP TIT 'A' 1/2 T	12,309.36
1474	ND2023	ENS SUP TIT 'A' 1/2 T	12,309.36
1475	ND2024	ENS SUP TIT 'A' 1/2T	12,309.36
1476	ND2025	ENS SUP TIT 'A' 1/2 T	12,309.36

FEDERAL

C.4.3 TABULADORES DE SUELDO DE LOS SERVIDORES PÚBLICOS AL SERVICIO DE LA EDUCACIÓN

ESTATAL			
1477	ND2027	ENS SUP TIT 'A' 1/2T	12,309.36
1478	ND2028	ENS SUP TIT 'A' 1/2T 11	12,309.36
1479	ND2030	ENS SUP TIT 'A' 1/2T 13	12,309.36
1480	ND2032	ENS SUP TIT 'A' 1/2T	12,309.36
1481	ND2034	ENS SUP TIT 'A' 1/2 T	12,309.36
1482	ND2035	ENS SUP TIT 'A' 1/2 T	12,309.36
1483	ND2041	SUP TIT 'A' 1/2 20 HRS	12,309.36
1484	ND2042	ENS SUP TIT 'A' 1/2 T	12,309.36
1485	ND2513	ENS SUP TIT 'A' 1/2T	15,386.67
1486	ND2834	ENS SUP TIT 'A' 1/2 T	16,062.70
1487	ND3010	TITULAR 'A' 3/4 TIEMPO	18,463.94
1488	ND3011	TITULAR 'A' 3/4 TIEMPO	18,463.94
1489	ND3012	TITULAR 'A' 3/4 TIEMPO	18,463.94
1490	ND3013	TITULAR 'A' 3/4 TIEMPO	18,463.94
1491	ND3016	TITULAR 'A' 3/4 TIEMPO	18,463.94
1492	ND3018	TITULAR 'A' 3/4 TIEMPO	18,463.94
1493	ND3020	TITULAR 'A' 3/4 TIEMPO	18,463.94
1494	ND3025	SUP TIT 'A' 3/4 T	18,463.94
1495	ND3028	ENS SUP TIT 'A' 3/4T	18,463.94
1496	ND3029	ENS SUP TIT 'A' 3/4T	18,463.94
1497	ND3030	ENS SUP TIT 'A' 3/4T	18,463.94
1498	ND3032	ENS SUP TIT 'A' 3/4T	18,463.94
1499	ND3033	ENS SUP TIT 'A' 3/4T 30 HRS	18,463.94
1500	ND3034	ENS SUP TIT 'A' 3/4T	18,463.94
1501	ND3037	ENS SUP TIT 'A' 3/4T	18,463.94
1502	ND3038	ENS SUP TIT 'A' 3/4T	18,463.94
1503	ND3434	ENS SUP TIT 'A' 3/4 T	20,340.60
1504	ND3513	ENS SUP TIT 'A' 3/4T + 5	21,541.36
1505	ND3519	ENS SUP TIT 'A' 3/4T + 5	21,541.36
1506	ND3525	ENS SUP TIT 'A' 3/4T + 5	21,541.36
1507	ND3527	ENS SUP TIT 'A' 3/4T + 5	21,541.36
1508	ND3528	ENS SUP TIT 'A' 3/4T + 5	21,541.36
1509	ND3530	ENS SUP TIT 'A' 3/4T + 5	21,541.36
1510	ND3532	ENS SUP TIT 'A' 3/4T + 5	21,541.36
1511	ND3534	ENS SUP TIT 'A' 3/4T + 5	21,541.36
1512	ND3542	ENS SUP TIT 'A' 3/4T + 5	21,541.36
1513	ND3543	ENS SUP TIT 'A' 3/4T	20,809.76
1514	ND3924	ENS SUP TIT 'A' 3/4T + 9	24,003.23
1515	ND4011	ENS SUP TIT 'A' TC	24,618.70
1516	ND4014	ENS SUP TIT 'A' TC	24,618.70
1517	ND4016	ENS SUP TIT 'A' TC	24,618.70
1518	ND4017	ENS SUP TIT 'A' TC	24,618.70
1519	ND4019	ENS SUP TIT 'A' TC	24,618.70
1520	ND4024	ENS SUP TIT 'A' TC	24,618.70
1521	ND4025	SUP TIT 'A' TC 40HRS	24,618.70
1522	ND4026	SUP TIT A TC 40HRS	24,618.70
1523	ND4027	SUP TIT 'A' TC 40HRS	24,618.70
1524	ND4028	ENS SUP TIT 'A' TC	24,618.70
1525	ND4029	ENS SUP TIT 'A' TC	24,618.70
1526	ND4030	ENS SUP TIT 'A' TC 40HRS	24,618.70
1527	ND4032	SUP TIT A TC 40HRS	24,618.70
1528	ND4034	SUP TIT A TC 40HRS	24,618.70
1529	ND4037	SUP TIT 'A' TC 40HRS	24,618.70
1530	ND4038	ENS SUP TIT 'A' TC	24,618.70
1531	ND4039	ENS SUP TIT 'A' TC	24,618.70
1532	ND4040	SUP TIT 'A' TC 40HRS	24,618.70
1533	ND4041	ENS SUP TIT 'A' TC	24,618.70
1534	ND4043	ENS SUP ASOC 'C' TC	21,331.71
1535	ND4611	ENS SUP TIT 'A' TC + COMP 6 HRS	28,306.54
1536	NE2009	ENS SUP ASOC 'C' 1/2 T	10,665.89
1537	NE2010	ENS SUP ASOC 'C' 1/2 T	10,665.89
1538	NE2012	ENS SUP ASOC 'C' 1/2 T	10,665.89
1539	NE2013	ENS SUP ASOC 'C' 1/2 T	10,665.89
1540	NE2018	ENS SUP ASOC 'C' 1/2 20 HRS	10,665.89
1541	NE2019	ENS SUP ASOC 'C' 1/2 T	10,665.89
1542	NE2020	ENS SUP ASOC 'C' 1/2T	10,665.89
1543	NE2021	ENS SUP ASOC 'C' 1/2 T	10,665.89
1544	NE2023	ENS SUP ASOC 'C' 1/2T	10,665.89
1545	NE2024	ENS SUP ASOC C 1/2T	10,665.89
1546	NE2025	ENS SUP ASOC C 1/2T	10,665.89
1547	NE2027	ENS SUP ASOC 'C' 1/2 T	10,665.89
1548	NE2028	ENS SUP ASOC 'C' 1/2T	10,665.89
1549	NE2029	ENS SUP ASOC 'C' 1/2 T	10,665.89
1550	NE2030	ENS SUP ASOC 'C' 1/2T	10,665.89
1551	NE2032	ENS SUP ASOC 'C' 1/2T	10,665.89
1552	NE2034	ENS SUP ASOC 'C' 1/2T	10,665.89
1553	NE2035	SUP ASOC 'C' 1/2 20 HRS	10,665.89
1554	NE2039	ENS SUP ASOC 'C' 1/2 T	10,665.89
1555	NE2041	SUP ASOC 'C' 1/2 20 HRS	10,665.89
1556	NE2042	ENS SUP ASOC 'C' 1/2 T	10,665.89
1557	NE2234	ENS SUP ASOC 'C' 1/2 T	11,604.21
1558	NE2432	ENS SUP ASOC 'C' 1/2 T 24 HRS	12,542.55
1559	NE2511	ASOC 'C' 1/2 T + 5 HRS	13,332.43
1560	NE2513	ASOC 'C' 1/2 T + 5 HRS	13,332.43
1561	NE2820	ENS SUP ASOC 'C' 1/2 T 30 HRS+ 8	14,419.22
1562	NE3010	ENS SUP ASOC 'C' 3/4 T 30 HRS	15,998.65
1563	NE3011	ENS SUP ASOC C 3/4 T 30 HRS	15,998.65
1564	NE3013	ENS SUP ASOC C 3/4 T 30 HRS	15,998.65
1565	NE3014	ENS SUP ASOC C 3/4 T	15,998.65
1566	NE3016	ENS SUP ASOC C 3/4 T	15,998.65
1567	NE3017	ENS SUP ASOC 'C' 3/4 T	15,998.65
1568	NE3020	ENS SUP ASOC C 3/4 T 30 HRS	15,998.65
1569	NE3023	ENS SUP ASOC C 3/4 T 30 HRS	15,998.65
1570	NE3025	ENS SUP ASOC 'C' 3/4 T 30 HRS	15,998.65
1571	NE3028	ENS SUP ASOC 'C' 3/4 T 30 HRS	15,998.65

FEDERAL

C.4.3 TABULADORES DE SUELDO DE LOS SERVIDORES PÚBLICOS AL SERVICIO DE LA EDUCACIÓN

ESTATAL			
1572	NE3029	ENS SUP ASOC C 3/4 T 30 HRS	15,998.65
1573	NE3030	ENS SUP ASOC C 3/4 T 30 HRS	15,998.65
1574	NE3038	ENS SUP ASOC 'C' 3/4T	15,998.65
1575	NE3040	ENS SUP ASOC 'C' 3/4T	15,998.65
1576	NE3434	ENS SUP ASOC 'C' 3/4T	17,875.31
1577	NE3513	ENS SUP ASOC C 3/4 T	18,665.26
1578	NE3516	ENS SUP ASOC C 3/4 T	18,665.26
1579	NE3517	ENS SUP ASOC C 3/4 T	18,665.26
1580	NE3519	ENS SUP ASOC C 3/4 T	18,665.26
1581	NE3524	ENS SUP ASOC C 3/4 T	18,665.26
1582	NE3525	ENS SUP ASOC C 3/4 T + 5	18,665.26
1583	NE3527	ENS SUP ASOC C 3/4 T	18,665.26
1584	NE3528	ENS SUP ASOC C 3/4 T + 5	18,665.26
1585	NE3530	ENS SUP ASOC C 3/4 T + 5	18,665.26
1586	NE3534	ENS SUP ASOC C 3/4 T	18,665.26
1587	NE3543	ENS SUP ASOC 'C' 3/4T	18,344.49
1588	NE3924	ENS SUP ASOC 'C' 3/4T + 9 HRS	20,798.57
1589	NE4010	ENS SUP ASOC 'C' TC	21,331.71
1590	NE4011	ENS SUP ASOC 'C' TC	21,331.71
1591	NE4013	ENS SUP ASOC 'C' TC	21,331.71
1592	NE4017	ENS SUP ASOC 'C' TC	21,331.71
1593	NE4020	ENS SUP ASOC 'C' TC	21,331.71
1594	NE4023	ENS SUP ASOC 'C' TC	21,331.71
1595	NE4024	ENS SUP ASOC 'C' TC	21,331.71
1596	NE4025	ENS SUP ASOC 'C' TC	21,331.71
1597	NE4027	ENS SUP ASOC 'C' TC	21,331.71
1598	NE4028	ENS SUP ASOC 'C' TC	21,331.71
1599	NE4029	ENS SUP ASOC 'C' TC	21,331.71
1600	NE4030	ENS SUP ASOC 'C' TC	21,331.71
1601	NE4031	ENS SUP ASOC 'C' TC	21,331.71
1602	NE4032	ENS SUP ASOC 'C' TC	21,331.71
1603	NE4034	ENS SUP ASOC 'C' TC	21,331.71
1604	NE4037	ENS SUP ASOC 'C' TC	21,331.71
1605	NE4038	ENS SUP ASOC 'C' TC	21,331.71
1606	NE4039	ENS SUP ASOC 'C' TC	21,331.71
1607	NE4040	ENS SUP ASOC 'C' TC	21,331.71
1608	NE4041	ENS SUP ASOC 'C' TC	21,331.71
1609	NE4043	ENS SUP ASOC 'C' TC	21,331.71
1610	NE4611	ENS SUP ASOC 'C' TC 40 HRS + COMP D	24,146.03
1611	NE4624	ENS SUP ASOC 'C' TC 40 HRS + COMP D	24,531.09
1612	NF2006	ENS SUP ASOC 'B' 1/2 T	9,480.84
1613	NF2008	ENS SUP ASOC 'B' 1/2 T	10,665.89
1614	NF2009	ENS SUP ASOC 'B' 1/2 T	9,480.84
1615	NF2010	ENS SUP ASOC 'B' 1/2 T	9,480.84
1616	NF2011	ENS SUP ASOC 'B' 1/2 T	9,480.84
1617	NF2012	ENS SUP ASOC 'B' 1/2 T	9,480.84
1618	NF2013	ENS SUP ASOC 'B' 1/2 T	9,480.84
1619	NF2014	ENS SUP ASOC 'B' 1/2 T	9,480.84
1620	NF2016	ENS SUP ASOC 'B' 1/2 T	9,480.84
1621	NF2017	ENS SUP ASOC 'B' 1/2 T	9,480.84
1622	NF2018	ENS SUP ASOC 'B' 1/2 T	9,480.84
1623	NF2019	ENS SUP ASOC 'B' 1/2 T	9,480.84
1624	NF2020	ENS SUP ASOC 'B' 1/2 T	9,480.84
1625	NF2021	ENS SUP ASOC 'B' 1/2 T	9,480.84
1626	NF2022	ENS SUP ASOC 'B' 1/2T 05	9,480.84
1627	NF2023	ENS SUP ASOC 'B' 1/2 T	9,480.84
1628	NF2024	ENS SUP ASOC 'B' 1/2 T	9,480.84
1629	NF2025	ENS SUP ASOC 'B' 1/2 T	9,480.84
1630	NF2027	ENS SUP ASOC 'B' 1/2 T	9,480.84
1631	NF2028	ENS SUP ASOC 'B' 1/2 T	9,480.84
1632	NF2029	ENS SUP ASOC 'B' 1/2 T	9,480.84
1633	NF2030	ENS SUP ASOC B 1/2T 13	9,480.84
1634	NF2031	ENS SUP ASOC B 1/2 T	9,480.84
1635	NF2032	ENS SUP ASOC 'B' 1/2T	9,480.84
1636	NF2034	ENS SUP ASOC 'B' 1/2 T	9,480.84
1637	NF2038	ENS SUP ASOC 'B' 1/2T	9,480.84
1638	NF2039	ENS SUP ASOC 'B' 1/2 T	9,480.84
1639	NF2041	ENS SUP ASOC 'B' 1/2 T	9,480.84
1640	NF2042	ENS SUP ASOC 'B' 1/2 T	9,480.84
1641	NF2511	ENS SUP ASOC 'B' 1/2 T + 5	11,850.98
1642	NF2513	ASOC 'B' 1/2 T + 5	11,850.98
1643	NF3005	ENS SUP ASOC 'B' 3/4 T 30HRS	14,221.09
1644	NF3006	ENS SUP ASOC 'B' 3/4 T 30HRS	14,221.09
1645	NF3007	ENS SUP ASOC 'B' 3/4 T	14,221.09
1646	NF3008	ENS SUP ASOC 'B' 3/4 T 30HRS	14,221.09
1647	NF3010	ENS SUP ASOC 'B' 3/4 T	14,221.09
1648	NF3011	ENS SUP ASOC 'B' 3/4 T	14,221.09
1649	NF3012	ENS SUP ASOC 'B' 3/4 T	14,221.09
1650	NF3013	ENS SUP ASOC 'B' 3/4 T	14,221.09
1651	NF3014	ASOC 'B' 3/4 T	14,221.09
1652	NF3016	ASOC 'B' 3/4 T	14,221.09
1653	NF3017	ENS SUP ASOC 'B' 3/4 T	14,221.09
1654	NF3019	ENS SUP ASOC 'B' 3/4 T	14,221.09
1655	NF3020	ENS SUP ASOC 'B' 3/4 T	14,221.09
1656	NF3021	ENS SUP ASOC 'B' 3/4 T	14,221.09
1657	NF3022	ENS SUP ASOC 'B' 3/4 T	14,221.09
1658	NF3025	ENS SUP ASOC 'B' 3/4 T	14,221.09
1659	NF3027	ENS SUP ASOC 'B' 3/4 T	14,221.09
1660	NF3028	ENS SUP ASOC 'B' 3/4 T	14,221.09
1661	NF3029	ENS SUP ASOC 'B' 3/4 T	14,221.09
1662	NF3030	ENS SUP ASOC 'B' 3/4 T	14,221.09
1663	NF3032	ENS SUP ASOC 'B' 3/4 T 30 HRS	14,221.09
1664	NF3034	ENS SUP ASOC 'B' 3/4 T	14,221.09
1665	NF3037	ENS SUP ASOC 'B' 3/4 T	14,221.09
1666	NF3039	ENS SUP ASOC 'B' 3/4 T 30 H + 7	14,221.09

FEDERAL

C.4.3 TABULADORES DE SUELDO DE LOS SERVIDORES PÚBLICOS AL SERVICIO DE LA EDUCACIÓN

ESTATAL			
1667	NF3040	ENS SUP ASOC 'B' 3/4T	14,221.09
1668	NF3041	ENS SUP ASOC 'B' 3/4T	14,221.09
1669	NF3111	ENS SUP ASOC 'B' 3/4 T + 1	14,695.18
1670	NF3513	ASOC 'B' 3/4 T	16,566.96
1671	NF3519	ENS SUP ASOC B 3/4T	16,566.96
1672	NF3524	ENS SUP ASOC B 3/4T	16,566.96
1673	NF3525	ASOC 'B' 3/4 T + 5	16,566.96
1674	NF3527	ENS SUP ASOC B 3/4T+5HRS.	16,566.96
1675	NF3534	ENS SUP ASOC B 3/4T	16,566.96
1676	NF3543	ENS SUP ASOC B 3/4T	16,566.96
1677	NF3544	ENS SUP ASOC B 3/4T	16,566.96
1678	NF3624	ENS SUP ASOC B 3/4T+ 6HRS.	17,040.17
1679	NF3920	ENS SUP ASOC 'B' 3/4 T	18,460.14
1680	NF3923	ENS SUP ASOC 'B' 3/4 T	18,460.14
1681	NF3931	ENS SUP ASOC 'B' 3/4 T	18,460.14
1682	NF4005	ENS SUP ASOC 'B' TC	20,838.29
1683	NF4006	ENS SUP ASOC 'B' TC	20,838.29
1684	NF4007	ENS SUP ASOC 'B' TC	20,838.29
1685	NF4008	ENS SUP ASOC 'B' TC	20,838.29
1686	NF4009	ENS SUP ASOC 'B' TC	20,838.29
1687	NF4010	ENS SUP ASOC 'B' TC	20,838.29
1688	NF4011	ENS SUP ASOC 'B' TC	20,838.29
1689	NF4012	ENS SUP ASOC 'B' TC	20,838.29
1690	NF4013	ENS SUP ASOC 'B' TC	20,838.29
1691	NF4024	ENS SUP ASOC 'B' TC	20,838.29
1692	NF4028	ENS SUP ASOC 'B' TC	20,838.29
1693	NF4030	ENS SUP ASOC 'B' TC	20,838.29
1694	NF4037	ENS SUP ASOC 'B' TC	20,838.29
1695	NF4038	ENS SUP ASOC 'B' TC	20,838.29
1696	NG2000	ENS SUP ASOC 'A' 1/2T	8,427.38
1697	NG2001	ENS SUP ASOC 'A' 1/2T	8,427.38
1698	NG2002	ENS SUP ASOC 'A' 1/2T	8,427.38
1699	NG2003	ENS SUP ASOC 'A' 1/2T	8,427.38
1700	NG2004	ENS SUP ASOC 'A' 1/2T	8,427.38
1701	NG2005	ENS SUP ASOC 'A' 1/2T	8,427.38
1702	NG2006	ENS SUP ASOC 'A' 1/2T	8,427.38
1703	NG2007	ENS SUP ASOC 'A' 1/2T	8,427.38
1704	NG2008	ENS SUP ASOC 'A' 1/2T	8,427.38
1705	NG2009	ENS SUP ASOC 'A' 1/2T	8,427.38
1706	NG2010	ENS SUP ASOC 'A' 1/2T	8,427.38
1707	NG2011	ENS SUP ASOC 'A' 1/2T	8,427.38
1708	NG2012	ENS SUP ASOC 'A' 1/2T	8,427.38
1709	NG2013	ENS SUP ASOC 'A' 1/2T	8,427.38
1710	NG2014	ENS SUP ASOC 'A' 1/2T	8,427.38
1711	NG2015	ENS SUP ASOC 'A' 1/2T	8,427.38
1712	NG2016	ENS SUP ASOC 'A' 1/2T	8,427.38
1713	NG2017	ENS SUP ASOC 'A' 1/2T	8,427.38
1714	NG2018	ENS SUP ASOC 'A' 1/2T	8,427.38
1715	NG2019	ENS SUP ASOC 'A' 1/2T	8,427.38
1716	NG2020	ENS SUP ASOC 'A' 1/2 T	8,427.38
1717	NG2021	SUP ASOCIADO 'A' 20HRS	8,427.38
1718	NG2022	ENS SUP ASOC A 1/2 T	8,427.38
1719	NG2023	ENS SUP ASOC A 1/2 T	8,427.38
1720	NG2024	ENS. SUP. ASOC A 1/2T	8,427.38
1721	NG2025	ENS SUP ASOC 'A' 1/2T	8,427.38
1722	NG2027	ENS. SUP. ASOC A 1/2 T	8,427.38
1723	NG2028	ENS SUP ASOC 'A' 1/2T	8,427.38
1724	NG2029	SUP ASOCIADO 'A' 20HRS	8,427.38
1725	NG2030	ENS SUP ASOC 'A' 1/2T	8,427.38
1726	NG2032	ENS SUP ASOC 'A' 1/2 T	8,427.38
1727	NG2034	ENS SUP ASOC 'A' 1/2T	8,427.38
1728	NG2039	ENS SUP ASOC 'A' 1/2T	8,427.38
1729	NG2040	ENS SUP ASOC 'A' 1/2T	8,427.38
1730	NG2041	ENS SUP ASOC 'A' 1/2 T	8,427.38
1731	NG2042	ENS SUP ASOC 'A' 1/2T	8,427.38
1732	NG2613	ENS SUP ASOC 'A' 1/2T	10,955.60
1733	NG3000	ASOCIADO 'A' 3/4 DE TIEMPO	12,640.63
1734	NG3001	ASOCIADO 'A' 3/4 DE TIEMPO	12,640.63
1735	NG3002	ASOCIADO 'A' 3/4 DE TIEMPO	12,640.63
1736	NG3003	ASOCIADO 'A' 3/4 DE TIEMPO	12,640.63
1737	NG3004	ASOCIADO 'A' 3/4 DE TIEMPO	12,640.63
1738	NG3005	ASOCIADO 'A' 3/4 DE TIEMPO	12,640.63
1739	NG3006	ASOCIADO 'A' 3/4 DE TIEMPO	12,640.63
1740	NG3007	ASOCIADO 'A' 3/4 DE TIEMPO	12,640.63
1741	NG3008	ASOCIADO 'A' 3/4 DE TIEMPO	12,640.63
1742	NG3011	ASOCIADO 'A' 3/4 DE TIEMPO	12,640.63
1743	NG3012	ENS SUP ASOC 'A' 3/4 T	12,640.63
1744	NG3013	ENS SUP ASOC 'A' 3/4 T	12,640.63
1745	NG3016	ASOCIADO 'A' 3/4 DE TIEMPO	12,640.63
1746	NG3017	ASOC 'A' 3/4 T	12,640.63
1747	NG3019	ENS SUP ASOC 'A' 3/4	12,640.63
1748	NG3024	ENS SUP ASOC 'A' 3/4	12,640.63
1749	NG3027	ENS SUP ASOC 'A' 3/4	12,640.63
1750	NG3030	ENS SUP ASOC 'A' 3/4	12,640.63
1751	NG3037	ENS SUP ASOC 'A' 3/4	12,640.63
1752	NG3038	ENS SUP ASOC 'A' 3/4	12,640.63
1753	NG3039	ENS SUP ASOC 'A' 3/4	12,640.63
1754	NG3624	ENS SUP ASOC 'A' 3/4	15,168.92
1755	NG3824	ENS SUP ASOC 'A' 3/4T 30 HRS + 8	16,394.01
1756	NG3828	ENS SUP ASOC 'A' 3/4T 30 HRS + 8	16,394.01
1757	NG4005	ENS SUP ASOC 'A' TC	16,854.06
1758	NG4009	ENS SUP ASOC 'A' TC	16,854.06
1759	NG4010	ENS SUP ASOC 'A' TC	16,854.06
1760	NH0100	ENS SUP ASIG 'B' 01 HRS	474.75
1761	NH0101	ENS SUP ASIG 'B' 01 HRS	474.75

FEDERAL

C.4.3 TABULADORES DE SUELDO DE LOS SERVIDORES PÚBLICOS AL SERVICIO DE LA EDUCACIÓN

ESTATAL			
1762	NH0102	ENS SUP ASIG 'B' 01 HRS	474.75
1763	NH0103	ENS SUP ASIG 'B' 01 HRS	474.75
1764	NH0104	ENS SUP ASIG 'B' 01 HRS	474.75
1765	NH0105	ENS SUP ASIG 'B' 01 HRS	474.75
1766	NH0106	ENS SUP ASIG 'B' 01 HRS	474.75
1767	NH0107	ENS SUP ASIG 'B' 01 HRS	474.75
1768	NH0108	ENS SUP ASIG 'B' 01 HRS	474.75
1769	NH0109	ENS SUP ASIG 'B' 01 HRS	474.75
1770	NH0110	ENS SUP ASIG 'B' 01 HRS	474.75
1771	NH0111	ENS SUP ASIG 'B' 01 HRS	474.75
1772	NH0112	ENS SUP ASIG 'B' 01 HRS	474.75
1773	NH0113	ENS SUP ASIG 'B' 01 HRS	474.75
1774	NH0114	ENS SUP ASIG 'B' 01 HRS	474.75
1775	NH0115	ENS SUP ASIG 'B' 01 HRS	474.75
1776	NH0116	ENS SUP ASIG 'B' 01 HRS	474.75
1777	NH0117	ENS SUP ASIG 'B' 01 HRS	474.75
1778	NH0118	ENS SUP ASIG 'B' 01 HRS	474.75
1779	NH0200	ENS SUP ASIG 'B' 2 HRS	949.50
1780	NH0201	ENS SUP ASIG 'B' 2 HRS	949.50
1781	NH0202	ENS SUP ASIG 'B' 2 HRS	949.50
1782	NH0203	ENS SUP ASIG 'B' 2 HRS	949.50
1783	NH0204	ENS SUP ASIG 'B' 2 HRS	949.50
1784	NH0205	ENS SUP ASIG 'B' 2 HRS	949.50
1785	NH0206	ENS SUP ASIG 'B' 2 HRS	949.50
1786	NH0207	ENS SUP ASIG 'B' 2 HRS	949.50
1787	NH0208	ENS SUP ASIG 'B' 2 HRS	949.50
1788	NH0209	ENS SUP ASIG 'B' 2 HRS	949.50
1789	NH0218	ENS SUP ASIG 'B' 2 HRS	949.50
1790	NH0300	ENS SUP ASIG 'B' 03HRS	1,424.25
1791	NH0301	ENS SUP ASIG 'B' 03HRS	1,424.25
1792	NH0302	ENS SUP ASIG 'B' 03HRS	1,424.25
1793	NH0303	ENS SUP ASIG 'B' 03HRS	1,424.25
1794	NH0304	ENS SUP ASIG 'B' 03HRS	1,424.25
1795	NH0305	ENS SUP ASIG 'B' 03HRS	1,424.25
1796	NH0306	ENS SUP ASIG 'B' 03HRS	1,424.25
1797	NH0307	ENS SUP ASIG 'B' 03HRS	1,424.25
1798	NH0308	ENS SUP ASIG 'B' 03HRS	1,424.25
1799	NH0309	ENS SUP ASIG 'B' 03HRS	1,424.25
1800	NH0310	ENS SUP ASIG 'B' 03HRS	1,424.25
1801	NH0318	ENS SUP ASIG 'B' 03HRS	1,424.25
1802	NH0400	ENS SUP ASIG 'B' 04HRS	1,899.00
1803	NH0401	ENS SUP ASIG 'B' 04HRS	1,899.00
1804	NH0402	ENS SUP ASIG 'B' 04HRS	1,899.00
1805	NH0403	ENS SUP ASIG 'B' 04HRS	1,899.00
1806	NH0404	ENS SUP ASIG 'B' 04HRS	1,899.00
1807	NH0405	ENS SUP ASIG 'B' 04HRS	1,899.00
1808	NH0406	ENS SUP ASIG 'B' 04HRS	1,899.00
1809	NH0407	ENS SUP ASIG 'B' 04HRS	1,899.00
1810	NH0408	ENS SUP ASIG 'B' 04HRS	1,899.00
1811	NH0409	ENS SUP ASIG 'B' 04HRS	1,899.00
1812	NH0410	ENS SUP ASIG 'B' 04HRS	1,899.00
1813	NH0411	ENS SUP ASIG 'B' 04HRS	1,899.00
1814	NH0412	ENS SUP ASIG 'B' 04HRS	1,899.00
1815	NH0413	ENS SUP ASIG 'B' 04HRS	1,899.00
1816	NH0414	ENS SUP ASIG 'B' 04HRS	1,899.00
1817	NH0415	ENS SUP ASIG 'B' 04HRS	1,899.00
1818	NH0416	ENS SUP ASIG 'B' 04HRS	1,899.00
1819	NH0418	ENS SUP ASIG 'B' 04HRS	1,899.00
1820	NH0500	ENS SUP ASIG 'B' 05HRS	2,373.75
1821	NH0501	ENS SUP ASIG 'B' 05HRS	2,373.75
1822	NH0502	ENS SUP ASIG 'B' 05HRS	2,373.75
1823	NH0503	ENS SUP ASIG 'B' 05HRS	2,373.75
1824	NH0504	ENS SUP ASIG 'B' 05HRS	2,373.75
1825	NH0505	ENS SUP ASIG 'B' 05HRS	2,373.75
1826	NH0506	ENS SUP ASIG 'B' 05HRS	2,373.75
1827	NH0507	ENS SUP ASIG 'B' 05HRS	2,373.75
1828	NH0508	ENS SUP ASIG 'B' 05HRS	2,373.75
1829	NH0509	ENS SUP ASIG 'B' 05HRS	2,373.75
1830	NH0510	ENS SUP ASIG 'B' 05HRS	2,373.75
1831	NH0511	ENS SUP ASIG 'B' 05HRS	2,373.75
1832	NH0512	ENS SUP ASIG 'B' 05HRS	2,373.75
1833	NH0513	ENS SUP ASIG 'B' 05HRS	2,373.75
1834	NH0514	ENS SUP ASIG 'B' 05HRS	2,373.75
1835	NH0515	ENS SUP ASIG 'B' 05HRS	2,373.75
1836	NH0516	ENS SUP ASIG 'B' 05HRS	2,373.75
1837	NH0517	ENS SUP ASIG 'B' 05HRS	2,373.75
1838	NH0518	ENS SUP ASIG 'B' 05HRS	2,373.75
1839	NH0600	ENS SUP ASIG 'B' 06 HRS	2,848.50
1840	NH0601	ENS SUP ASIG 'B' 06 HRS	2,848.50
1841	NH0602	ENS SUP ASIG 'B' 06 HRS	2,848.50
1842	NH0603	ENS SUP ASIG 'B' 06 HRS	2,848.50
1843	NH0604	ENS SUP ASIG 'B' 06 HRS	2,848.50
1844	NH0605	ENS SUP ASIG 'B' 06 HRS	2,848.50
1845	NH0606	ENS SUP ASIG 'B' 06 HRS	2,848.50
1846	NH0607	ENS SUP ASIG 'B' 06 HRS	2,848.50
1847	NH0608	ENS SUP ASIG 'B' 06 HRS	2,848.50
1848	NH0609	ENS SUP ASIG 'B' 06 HRS	2,848.50
1849	NH0610	ENS SUP ASIG 'B' 06 HRS	2,848.50
1850	NH0611	ENS SUP ASIG 'B' 06 HRS	2,848.50
1851	NH0612	ENS SUP ASIG 'B' 06 HRS	2,848.50
1852	NH0613	ENS SUP ASIG 'B' 06 HRS	2,848.50
1853	NH0614	ENS SUP ASIG 'B' 06 HRS	2,848.50
1854	NH0618	ENS SUP ASIG 'B' 06 HRS	2,848.50
1855	NH0700	ENS SUP ASIG B 07 HRS	3,323.25
1856	NH0701	ENS SUP ASIG B 07 HRS	3,323.25

FEDERAL

C.4.3 TABULADORES DE SUELDO DE LOS SERVIDORES PÚBLICOS AL SERVICIO DE LA EDUCACIÓN

ESTATAL			
1857	NH0702	ENS SUP ASIG B 07 HRS	3,323.25
1858	NH0703	ENS SUP ASIG B 07 HRS	3,323.25
1859	NH0704	ENS SUP ASIG B 07 HRS	3,323.25
1860	NH0705	ENS SUP ASIG B 07 HRS	3,323.25
1861	NH0706	ENS SUP ASIG B 07 HRS	3,323.25
1862	NH0707	ENS SUP ASIG B 07 HRS	3,323.25
1863	NH0708	ENS SUP ASIG B 07 HRS	3,323.25
1864	NH0709	ENS SUP ASIG B 07 HRS	3,323.25
1865	NH0710	ENS SUP ASIG B 07 HRS	3,323.25
1866	NH0711	ENS SUP ASIG B 07 HRS	3,323.25
1867	NH0712	ENS SUP ASIG B 07 HRS	3,323.25
1868	NH0713	ENS SUP ASIG B 07 HRS	3,323.25
1869	NH0714	ENS SUP ASIG B 07 HRS	3,323.25
1870	NH0715	ENS SUP ASIG B 07 HRS	3,323.25
1871	NH0716	ENS SUP ASIG B 07 HRS	3,323.25
1872	NH0717	ENS SUP ASIG B 07 HRS	3,323.25
1873	NH0718	ENS SUP ASIG B 07 HRS	3,323.25
1874	NH0800	ENS SUP ASIG B 08 HRS	3,798.00
1875	NH0801	ENS SUP ASIG B 08 HRS	3,798.00
1876	NH0802	ENS SUP ASIG B 08 HRS	3,798.00
1877	NH0803	ENS SUP ASIG B 08 HRS	3,798.00
1878	NH0804	ENS SUP ASIG B 08 HRS	3,798.00
1879	NH0805	ENS SUP ASIG B 08 HRS	3,798.00
1880	NH0806	ENS SUP ASIG B 08 HRS	3,798.00
1881	NH0807	ENS SUP ASIG B 08 HRS	3,798.00
1882	NH0808	ENS SUP ASIG B 08 HRS	3,798.00
1883	NH0809	ENS SUP ASIG B 08 HRS	3,798.00
1884	NH0810	ENS SUP ASIG B 08 HRS	3,798.00
1885	NH0811	ENS SUP ASIG B 08 HRS	3,798.00
1886	NH0812	ENS SUP ASIG B 08 HRS	3,798.00
1887	NH0813	ENS SUP ASIG B 08 HRS	3,798.00
1888	NH0814	ENS SUP ASIG B 08 HRS	3,798.00
1889	NH0815	ENS SUP ASIG B 08 HRS	3,798.00
1890	NH0816	ENS SUP ASIG B 08 HRS	3,798.00
1891	NH0817	ENS SUP ASIG B 08 HRS	3,798.00
1892	NH0818	ENS SUP ASIG B 08 HRS	3,798.00
1893	NH0819	ENS SUP ASIG B 08 HRS	3,798.00
1894	NH0820	ENS SUP ASIG B 8 HRS	3,798.00
1895	NH0821	ENS SUP ASIG B 8HRS	3,798.00
1896	NH0823	ENS SUP ASIG B 8HRS	3,798.00
1897	NH0825	ENS SUP ASIG B 8HRS	3,798.00
1898	NH0826	ENS SUP ASIG B 8HRS	3,798.00
1899	NH0900	ENS SUP ASIG B 09 HRS	4,272.75
1900	NH0901	ENS SUP ASIG B 09 HRS	4,272.75
1901	NH0902	ENS SUP ASIG B 09 HRS	4,272.75
1902	NH0903	ENS SUP ASIG B 09 HRS	4,272.75
1903	NH0904	ENS SUP ASIG B 09 HRS	4,272.75
1904	NH0905	ENS SUP ASIG B 09 HRS	4,272.75
1905	NH0906	ENS SUP ASIG B 09 HRS	4,272.75
1906	NH0907	ENS SUP ASIG B 09 HRS	4,272.75
1907	NH0908	ENS SUP ASIG B 09 HRS	4,272.75
1908	NH0909	ENS SUP ASIG B 09 HRS	4,272.75
1909	NH0910	ENS SUP ASIG B 09 HRS	4,272.75
1910	NH0911	ENS SUP ASIG B 09 HRS	4,272.75
1911	NH0912	ENS SUP ASIG B 09 HRS	4,272.75
1912	NH0913	ENS SUP ASIG B 09 HRS	4,272.75
1913	NH0914	ENS SUP ASIG B 09 HRS	4,272.75
1914	NH0915	ENS SUP ASIG B 09 HRS	4,272.75
1915	NH0916	ENS SUP ASIG B 09 HRS	4,272.75
1916	NH0918	ENS SUP ASIG B 09HRS	4,272.75
1917	NH0925	ENS SUP ASIG B 9HRS	4,272.75
1918	NH1000	ENS SUP ASIG B 10 HRS	4,747.50
1919	NH1001	ENS SUP ASIG B 10 HRS	4,747.50
1920	NH1002	ENS SUP ASIG B 10 HRS	4,747.50
1921	NH1003	ENS SUP ASIG B 10 HRS	4,747.50
1922	NH1004	ENS SUP ASIG B 10 HRS	4,747.50
1923	NH1005	ENS SUP ASIG B 10 HRS	4,747.50
1924	NH1006	ENS SUP ASIG B 10 HRS	4,747.50
1925	NH1007	ENS SUP ASIG B 10 HRS	4,747.50
1926	NH1008	ENS SUP ASIG B 10 HRS	4,747.50
1927	NH1009	ENS SUP ASIG B 10 HRS	4,747.50
1928	NH1010	ENS SUP ASIG B 10 HRS	4,747.50
1929	NH1011	ENS SUP ASIG B 10 HRS	4,747.50
1930	NH1012	ENS SUP ASIG B 10 HRS	4,747.50
1931	NH1013	ENS SUP ASIG B 10 HRS	4,747.50
1932	NH1014	ENS SUP ASIG B 10 HRS	4,747.50
1933	NH1015	ENS SUP ASIG B 10 HRS	4,747.50
1934	NH1016	ENS SUP ASIG B 10 HRS	4,747.50
1935	NH1017	ENS SUP ASIG B 10 HRS	4,747.50
1936	NH1018	ENS SUP ASIG B 10 HRS	4,747.50
1937	NH1019	ENS SUP ASIG B 10 HRS	4,747.50
1938	NH1020	ENS SUP ASIG B 10HRS.	4,747.50
1939	NH1021	ENS SUP ASIG B 10HRS.	4,747.50
1940	NH1027	ENS SUP ASIG B 10HRS	4,747.50
1941	NH1028	ENS SUP ASIG B 10HRS	4,747.50
1942	NH1100	ENS SUP ASIG B 11 HRS	5,222.25
1943	NH1101	ENS SUP ASIG B 11 HRS	5,222.25
1944	NH1102	ENS SUP ASIG B 11 HRS	5,222.25
1945	NH1103	ENS SUP ASIG B 11 HRS	5,222.25
1946	NH1104	ENS SUP ASIG B 11 HRS	5,222.25
1947	NH1105	ENS SUP ASIG B 11 HRS	5,222.25
1948	NH1106	ENS SUP ASIG B 11 HRS	5,222.25
1949	NH1107	ENS SUP ASIG B 11 HRS	5,222.25
1950	NH1108	ENS SUP ASIG B 11 HRS	5,222.25
1951	NH1109	ENS SUP ASIG B 11 HRS	5,222.25

FEDERAL

C.4.3 TABULADORES DE SUELDO DE LOS SERVIDORES PÚBLICOS AL SERVICIO DE LA EDUCACIÓN

ESTATAL			
1952	NH1110	ENS SUP ASIG 'B' 11 HRS	5,222.25
1953	NH1111	ENS SUP ASIG 'B' 11 HRS	5,222.25
1954	NH1112	ENS SUP ASIG 'B' 11 HRS	5,222.25
1955	NH1113	ENS SUP ASIG 'B' 11 HRS	5,222.25
1956	NH1114	ENS SUP ASIG 'B' 11 HRS	5,222.25
1957	NH1115	ENS SUP ASIG 'B' 11 HRS	5,222.25
1958	NH1116	ENS SUP ASIG 'B' 11 HRS	5,222.25
1959	NH1117	ENS SUP ASIG 'B' 11 HRS	5,222.25
1960	NH1118	ENS SUP ASIG 'B' 11 HRS	5,222.25
1961	NH1200	ENS SUP ASIG 'B' 12 HRS	5,697.00
1962	NH1201	ENS SUP ASIG 'B' 12 HRS	5,697.00
1963	NH1202	ENS SUP ASIG 'B' 12 HRS	5,697.00
1964	NH1203	ENS SUP ASIG 'B' 12 HRS	5,697.00
1965	NH1204	ENS SUP ASIG 'B' 12 HRS	5,697.00
1966	NH1205	ENS SUP ASIG 'B' 12 HRS	5,697.00
1967	NH1206	ENS SUP ASIG 'B' 12 HRS	5,697.00
1968	NH1207	ENS SUP ASIG 'B' 12 HRS	5,697.00
1969	NH1208	ENS SUP ASIG 'B' 12 HRS	5,697.00
1970	NH1209	ENS SUP ASIG 'B' 12 HRS	5,697.00
1971	NH1210	ENS SUP ASIG 'B' 12 HRS	5,697.00
1972	NH1211	ENS SUP ASIG 'B' 12 HRS	5,697.00
1973	NH1212	ENS SUP ASIG 'B' 12 HRS	5,697.00
1974	NH1213	ENS SUP ASIG 'B' 12 HRS	5,697.00
1975	NH1214	ENS SUP ASIG 'B' 12 HRS	5,697.00
1976	NH1215	ENS SUP ASIG 'B' 12 HRS	5,697.00
1977	NH1216	ENS SUP ASIG 'B' 12 HRS	5,697.00
1978	NH1217	ENS SUP ASIG 'B' 12 HRS	5,697.00
1979	NH1218	ENS SUP ASIG 'B' 12 HRS	5,697.00
1980	NH1219	ENS SUP ASIG 'B' 12HRS	5,697.00
1981	NH1221	ENS SUP ASIG 'B' 12HRS	5,697.00
1982	NH1223	ENS SUP ASIG 'B' 12HRS	5,697.00
1983	NH1225	ENS SUP ASIG 'B' 12HRS	5,697.00
1984	NH1228	ENS SUP ASIG 'B' 12HRS	5,697.00
1985	NH1230	ENS SUP ASIG B 12HRS	5,697.00
1986	NH1231	ENS SUP ASIG B 12HRS	5,697.00
1987	NH1232	ENS SUP ASIG B 12HRS	5,697.00
1988	NH1235	ENS SUP ASIG B 12HRS	5,697.00
1989	NH1241	ENS SUP ASIG B 12HRS 24	5,697.00
1990	NH1300	ENS SUP ASIG 'B' 13HRS	6,171.75
1991	NH1301	ENS SUP ASIG 'B' 13HRS	6,171.75
1992	NH1302	ENS SUP ASIG 'B' 13HRS	6,171.75
1993	NH1303	ENS SUP ASIG 'B' 13HRS	6,171.75
1994	NH1304	ENS SUP ASIG 'B' 13HRS	6,171.75
1995	NH1305	ENS SUP ASIG 'B' 13HRS	6,171.75
1996	NH1306	ENS SUP ASIG 'B' 13HRS	6,171.75
1997	NH1307	ENS SUP ASIG 'B' 13HRS	6,171.75
1998	NH1308	ENS SUP ASIG 'B' 13HRS	6,171.75
1999	NH1309	ENS SUP ASIG 'B' 13HRS	6,171.75
2000	NH1310	ENS SUP ASIG 'B' 13HRS	6,171.75
2001	NH1311	ENS SUP ASIG 'B' 13HRS	6,171.75
2002	NH1312	ENS SUP ASIG 'B' 13HRS	6,171.75
2003	NH1313	ENS SUP ASIG 'B' 13HRS	6,171.75
2004	NH1314	ENS SUP ASIG 'B' 13HRS	6,171.75
2005	NH1315	ENS SUP ASIG 'B' 13HRS	6,171.75
2006	NH1316	ENS SUP ASIG 'B' 13HRS	6,171.75
2007	NH1317	ENS SUP ASIG 'B' 13HRS	6,171.75
2008	NH1400	ENS SUP ASIG 'B' 14HRS	6,646.50
2009	NH1401	ENS SUP ASIG 'B' 14HRS	6,646.50
2010	NH1402	ENS SUP ASIG 'B' 14HRS	6,646.50
2011	NH1403	ENS SUP ASIG 'B' 14HRS	6,646.50
2012	NH1404	ENS SUP ASIG 'B' 14HRS	6,646.50
2013	NH1405	ENS SUP ASIG 'B' 14HRS	6,646.50
2014	NH1406	ENS SUP ASIG 'B' 14HRS	6,646.50
2015	NH1407	ENS SUP ASIG 'B' 14HRS	6,646.50
2016	NH1408	ENS SUP ASIG 'B' 14HRS	6,646.50
2017	NH1409	ENS SUP ASIG 'B' 14HRS	6,646.50
2018	NH1410	ENS SUP ASIG 'B' 14HRS	6,646.50
2019	NH1411	ENS SUP ASIG 'B' 14HRS	6,646.50
2020	NH1412	ENS SUP ASIG 'B' 14HRS	6,646.50
2021	NH1413	ENS SUP ASIG 'B' 14HRS	6,646.50
2022	NH1414	ENS SUP ASIG 'B' 14HRS	6,646.50
2023	NH1415	ENS SUP ASIG 'B' 14HRS	6,646.50
2024	NH1416	ENS SUP ASIG 'B' 14HRS	6,646.50
2025	NH1417	ENS SUP ASIG 'B' 14HRS	6,646.50
2026	NH1418	ENS SUP ASIG 'B' 14HRS	6,646.50
2027	NH1419	ENS SUP ASIG 'B' 14HRS	6,646.50
2028	NH1500	ENS SUP ASIG 'B' 15 HRS	7,121.25
2029	NH1501	ENS SUP ASIG 'B' 15 HRS	7,121.25
2030	NH1502	ENS SUP ASIG 'B' 15 HRS	7,121.25
2031	NH1503	ENS SUP ASIG 'B' 15 HRS	7,121.25
2032	NH1504	ENS SUP ASIG 'B' 15 HRS	7,121.25
2033	NH1505	ENS SUP ASIG 'B' 15 HRS	7,121.25
2034	NH1506	ENS SUP ASIG 'B' 15 HRS	7,121.25
2035	NH1507	ENS SUP ASIG 'B' 15 HRS	7,121.25
2036	NH1508	ENS SUP ASIG 'B' 15 HRS	7,121.25
2037	NH1509	ENS SUP ASIG 'B' 15 HRS	7,121.25
2038	NH1510	ENS SUP ASIG 'B' 15 HRS	7,121.25
2039	NH1511	ENS SUP ASIG 'B' 15 HRS	7,121.25
2040	NH1512	ENS SUP ASIG 'B' 15 HRS	7,121.25
2041	NH1513	ENS SUP ASIG 'B' 15 HRS	7,121.25
2042	NH1514	ENS SUP ASIG 'B' 15 HRS	7,121.25
2043	NH1515	ENS SUP ASIG 'B' 15 HRS	7,121.25
2044	NH1516	ENS SUP ASIG 'B' 15 HRS	7,121.25
2045	NH1517	ENS SUP ASIG 'B' 15 HRS	7,121.25
2046	NH1518	ENS SUP ASIG 'B' 15 HRS	7,121.25

FEDERAL

C.4.3 TABULADORES DE SUELDO DE LOS SERVIDORES PÚBLICOS AL SERVICIO DE LA EDUCACIÓN

ESTATAL			
2047	NH1519	ENS SUP ASIG 'B' 15 HRS	7,121.25
2048	NH1520	ENS SUP ASIG B 15 HRS 03	7,121.25
2049	NH1521	ENS SUP ASIG B 15HRS	7,121.25
2050	NH1527	ENS SUP ASIG B 15 HRS	7,121.25
2051	NH1532	ENS SUP ASIG B 15HRS	7,121.25
2052	NH1600	ENS SUP ASIG 'B' 16 HRS	7,596.00
2053	NH1601	ENS SUP ASIG 'B' 16 HRS	7,596.00
2054	NH1602	ENS SUP ASIG 'B' 16 HRS	7,596.00
2055	NH1603	ENS SUP ASIG 'B' 16 HRS	7,596.00
2056	NH1604	ENS SUP ASIG 'B' 16 HRS	7,596.00
2057	NH1605	ENS SUP ASIG 'B' 16 HRS	7,596.00
2058	NH1606	ENS SUP ASIG 'B' 16 HRS	7,596.00
2059	NH1607	ENS SUP ASIG 'B' 16 HRS	7,596.00
2060	NH1608	ENS SUP ASIG 'B' 16 HRS	7,596.00
2061	NH1609	ENS SUP ASIG 'B' 16 HRS	7,596.00
2062	NH1610	ENS SUP ASIG 'B' 16 HRS	7,596.00
2063	NH1611	ENS SUP ASIG 'B' 16 HRS	7,596.00
2064	NH1612	ENS SUP ASIG 'B' 16 HRS	7,596.00
2065	NH1613	ENS SUP ASIG 'B' 16 HRS	7,596.00
2066	NH1614	ENS SUP ASIG 'B' 16 HRS	7,596.00
2067	NH1615	ENS SUP ASIG 'B' 16 HRS	7,596.00
2068	NH1616	ENS SUP ASIG 'B' 16 HRS	7,596.00
2069	NH1617	ENS SUP ASIG 'B' 16 HRS	7,596.00
2070	NH1618	ENS SUP ASIG 'B' 16 HRS	7,596.00
2071	NH1623	ENS SUP ASIG B 16 HRS	7,596.00
2072	NH1700	ENS SUP ASIG 'B' 17HRS	8,070.75
2073	NH1701	ENS SUP ASIG 'B' 17HRS	8,070.75
2074	NH1702	ENS SUP ASIG 'B' 17HRS	8,070.75
2075	NH1703	ENS SUP ASIG 'B' 17HRS	8,070.75
2076	NH1704	ENS SUP ASIG 'B' 17HRS	8,070.75
2077	NH1705	ENS SUP ASIG 'B' 17HRS	8,070.75
2078	NH1706	ENS SUP ASIG 'B' 17HRS	8,070.75
2079	NH1707	ENS SUP ASIG 'B' 17HRS	8,070.75
2080	NH1708	ENS SUP ASIG 'B' 17HRS	8,070.75
2081	NH1709	ENS SUP ASIG 'B' 17HRS	8,070.75
2082	NH1710	ENS SUP ASIG 'B' 17HRS	8,070.75
2083	NH1711	ENS SUP ASIG 'B' 17HRS	8,070.75
2084	NH1712	ENS SUP ASIG 'B' 17HRS	8,070.75
2085	NH1713	ENS SUP ASIG 'B' 17HRS	8,070.75
2086	NH1714	ENS SUP ASIG 'B' 17HRS	8,070.75
2087	NH1715	ENS SUP ASIG 'B' 17HRS	8,070.75
2088	NH1716	ENS SUP ASIG 'B' 17HRS	8,070.75
2089	NH1719	ENS SUP ASIG 'B' 17HRS	8,070.75
2090	NH1721	ENS SUP ASIG 'B' 17HRS	8,070.75
2091	NH1800	ENS SUP ASIG 'B' 18HRS	8,545.50
2092	NH1801	ENS SUP ASIG 'B' 18HRS	8,545.50
2093	NH1802	ENS SUP ASIG 'B' 18HRS	8,545.50
2094	NH1803	ENS SUP ASIG 'B' 18HRS	8,545.50
2095	NH1804	ENS SUP ASIG 'B' 18HRS	8,545.50
2096	NH1805	ENS SUP ASIG 'B' 18HRS	8,545.50
2097	NH1806	ENS SUP ASIG 'B' 18HRS	8,545.50
2098	NH1807	ENS SUP ASIG 'B' 18HRS	8,545.50
2099	NH1808	ENS SUP ASIG 'B' 18HRS	8,545.50
2100	NH1809	ENS SUP ASIG 'B' 18HRS	8,545.50
2101	NH1810	ENS SUP ASIG 'B' 18HRS	8,545.50
2102	NH1811	ENS SUP ASIG 'B' 18HRS	8,545.50
2103	NH1812	ENS SUP ASIG 'B' 18HRS	8,545.50
2104	NH1813	ENS SUP ASIG 'B' 18HRS	8,545.50
2105	NH1814	ENS SUP ASIG 'B' 18HRS	8,545.50
2106	NH1815	ENS SUP ASIG 'B' 18HRS	8,545.50
2107	NH1816	ENS SUP ASIG 'B' 18HRS	8,545.50
2108	NH1817	ENS SUP ASIG 'B' 18HRS	8,545.50
2109	NH1818	ENS SUP ASIG 'B' 18HRS	8,545.50
2110	NH1828	ENS SUP ASIG B 18HRS	8,545.50
2111	NH1900	ENS SUP ASIG 'B' 19 HRS	9,020.25
2112	NH1901	ENS SUP ASIG 'B' 19 HRS	9,020.25
2113	NH1902	ENS SUP ASIG 'B' 19 HRS	9,020.25
2114	NH1903	ENS SUP ASIG 'B' 19 HRS	9,020.25
2115	NH1904	ENS SUP ASIG 'B' 19 HRS	9,020.25
2116	NH1905	ENS SUP ASIG 'B' 19 HRS	9,020.25
2117	NH1906	ENS SUP ASIG 'B' 19 HRS	9,020.25
2118	NH1907	ENS SUP ASIG 'B' 19 HRS	9,020.25
2119	NH1908	ENS SUP ASIG 'B' 19 HRS	9,020.25
2120	NH1909	ENS SUP ASIG 'B' 19 HRS	9,020.25
2121	NH1910	ENS SUP ASIG 'B' 19 HRS	9,020.25
2122	NH1911	ENS SUP ASIG 'B' 19 HRS	9,020.25
2123	NH1912	ENS SUP ASIG 'B' 19 HRS	9,020.25
2124	NH1913	ENS SUP ASIG 'B' 19 HRS	9,020.25
2125	NH1914	ENS SUP ASIG 'B' 19 HRS	9,020.25
2126	NH1915	ENS SUP ASIG 'B' 19 HRS	9,020.25
2127	NH1916	ENS SUP ASIG 'B' 19 HRS	9,020.25
2128	NH1917	ENS SUP ASIG 'B' 19 HRS	9,020.25
2129	NH1918	ENS SUP ASIG 'B' 19 HRS	9,020.25
2130	NH1921	ENS SUP ASIG 'B' 19HRS	9,020.25
2131	NH1927	ENS SUP ASIG B 19HRS	9,020.25
2132	NH1928	ENS SUP ASIG B 19HRS	9,020.25
2133	NH1930	ENS SUP ASIG B 19HRS	9,020.25
2134	NH2300	ENS SUP ASIG 'B' 23 HRS	10,919.25
2135	NH2301	ENS SUP ASIG 'B' 23 HRS	10,919.25
2136	NH2302	ENS SUP ASIG 'B' 23 HRS	10,919.25
2137	NH2303	ENS SUP ASIG 'B' 23 HRS	10,919.25
2138	NH2304	ENS SUP ASIG 'B' 23 HRS	10,919.25
2139	NH2305	ENS SUP ASIG 'B' 23 HRS	10,919.25
2140	NH2306	ENS SUP ASIG 'B' 23 HRS	10,919.25
2141	NH2307	ENS SUP ASIG 'B' 23 HRS	10,919.25

FEDERAL

C.4.3 TABULADORES DE SUELDO DE LOS SERVIDORES PÚBLICOS AL SERVICIO DE LA EDUCACIÓN

ESTATAL			
2142	NH2308	ENS SUP ASIG 'B' 23 HRS	10,919.25
2143	NH2309	ENS SUP ASIG 'B' 23 HRS	10,919.25
2144	NI4000	OFICIAL ADMINISTRATIVO	8,704.98
2145	NI4001	OFICIAL ADMINISTRATIVO	8,704.98
2146	NI4002	OFICIAL ADMINISTRATIVO	8,704.98
2147	NI4003	OFICIAL ADMINISTRATIVO	8,704.98
2148	NI4004	OFICIAL ADMINISTRATIVO	8,704.98
2149	NI4005	OFICIAL ADMINISTRATIVO	8,704.98
2150	NI4006	OFICIAL ADMINISTRATIVO	8,704.98
2151	NI4007	OFICIAL ADMINISTRATIVO	8,704.98
2152	NI4008	OFICIAL ADMINISTRATIVO	8,704.98
2153	NI4009	OFICIAL ADMINISTRATIVO	8,704.98
2154	NI4010	OFICIAL ADMINISTRATIVO	8,704.98
2155	NI4011	OFICIAL ADMINISTRATIVO	8,704.98
2156	NI4012	OFICIAL ADMINISTRATIVO	8,704.98
2157	NI4013	OFICIAL ADMINISTRATIVO	8,704.98
2158	NI4014	OFICIAL ADMINISTRATIVO	8,704.98
2159	NI4015	OFICIAL ADMINISTRATIVO	8,704.98
2160	NI4016	OFICIAL ADMINISTRATIVO	8,704.98
2161	NI4017	OFICIAL ADMINISTRATIVO	8,704.98
2162	NI4018	OFICIAL ADMINISTRATIVO	8,704.98
2163	NI4019	OFICIAL ADMINISTRATIVO	8,704.98
2164	NI4020	OFICIAL ADMINISTRATIVO	8,704.98
2165	NI4021	OFICIAL ADMINISTRATIVO	8,704.98
2166	NI4022	OFICIAL ADMINISTRATIVO	8,704.98
2167	NI4023	OFICIAL ADMINISTRATIVO	8,704.98
2168	NI4025	OFICIAL ADMINISTRATIVO C	8,704.98
2169	NI4028	OFICIAL ADMINISTRATIVO C	8,704.98
2170	NI4029	OFICIAL ADMINISTRATIVO C	8,704.98
2171	NI4030	OFICIAL ADMINISTRATIVO C	8,705.08
2172	NI4032	OFICIAL ADMINISTRATIVO 'C'	8,704.98
2173	NI4033	OFICIAL ADMINISTRATIVO C	8,704.98
2174	NI4034	OFICIAL ADMINISTRATIVO C	8,704.98
2175	NI4035	OFICIAL ADMINISTRATIVO C	8,705.08
2176	NI4036	OFICIAL ADMINISTRATIVO C	8,704.98
2177	NI4037	OFICIAL ADMINISTRATIVO	8,704.98
2178	NI4039	OFICIAL ADMINISTRATIVO C	8,705.08
2179	NI4040	OFICIAL ADMINISTRATIVO C	8,705.08
2180	NI4041	OFICIAL ADMINISTRATIVO C	8,704.98
2181	NI4042	OFICIAL ADMINISTRATIVO	8,704.98
2182	NI4043	OFICIAL ADMINISTRATIVO C	8,704.98
2183	NK4000	OFICIAL ADMINISTRATIVO	7,137.34
2184	NK4001	OFICIAL ADMINISTRATIVO	7,137.34
2185	NK4002	OFICIAL ADMINISTRATIVO	7,137.34
2186	NK4003	OFICIAL ADMINISTRATIVO	7,137.34
2187	NK4004	OFICIAL ADMINISTRATIVO	7,137.34
2188	NK4005	OFICIAL ADMINISTRATIVO	7,137.34
2189	NK4006	OFICIAL ADMINISTRATIVO	7,137.34
2190	NK4007	OFICIAL ADMINISTRATIVO	7,137.34
2191	NK4008	OFICIAL ADMINISTRATIVO	7,137.34
2192	NK4009	OFICIAL ADMINISTRATIVO	7,137.34
2193	NK4010	OFICIAL ADMINISTRATIVO	7,137.34
2194	NK4011	OFICIAL ADMINISTRATIVO	7,137.34
2195	NK4012	OFICIAL ADMINISTRATIVO	7,137.34
2196	NK4013	OFICIAL ADMINISTRATIVO	7,137.34
2197	NK4014	OFICIAL ADMINISTRATIVO	7,137.34
2198	NK4015	OFICIAL ADMINISTRATIVO	7,137.34
2199	NK4016	OFICIAL ADMINISTRATIVO	7,137.34
2200	NK4017	OFICIAL ADMINISTRATIVO	7,137.34
2201	NK4018	OFICIAL ADMINISTRATIVO	7,137.34
2202	NK4019	OFICIAL ADMINISTRATIVO	7,137.34
2203	NK4020	OFICIAL ADMINISTRATIVO	7,137.34
2204	NK4021	OFICIAL ADMINISTRATIVO A	7,137.34
2205	NK4022	OFICIAL ADMINISTRATIVO A	7,137.34
2206	NK4028	OFICIAL ADMINISTRATIVO	7,137.34
2207	NK4029	OFICIAL ADMINISTRATIVO	7,137.34
2208	NL4000	OFICIAL DE SERVICIOS ESPECIALIZADO	9,412.99
2209	NL4001	OFICIAL DE SERVICIOS ESPECIALIZADO	9,412.99
2210	NL4002	OFICIAL DE SERVICIOS ESPECIALIZADO	9,412.99
2211	NL4003	OFICIAL DE SERVICIOS ESPECIALIZADO	9,412.99
2212	NL4004	OFICIAL DE SERVICIOS ESPECIALIZADO	9,412.99
2213	NL4005	OFICIAL DE SERVICIOS ESPECIALIZADO	9,412.99
2214	NL4006	OFICIAL DE SERVICIOS ESPECIALIZADO	9,412.99
2215	NL4007	OFICIAL DE SERVICIOS ESPECIALIZADO	9,412.99
2216	NL4008	OFICIAL DE SERVICIOS ESPECIALIZADO	9,412.99
2217	NL4009	OFICIAL DE SERVICIOS ESPECIALIZADO	9,412.99
2218	NL4010	OFICIAL DE SERVICIOS ESPECIALIZADO	9,412.99
2219	NL4011	OFICIAL DE SERVICIOS ESPECIALIZADO	9,412.99
2220	NL4012	OFICIAL DE SERVICIOS ESPECIALIZADO	9,412.99
2221	NL4013	OFICIAL DE SERVICIOS ESPECIALIZADO	9,412.99
2222	NL4014	OFICIAL DE SERVICIOS ESPECIALIZADO	9,412.99
2223	NL4015	OFICIAL DE SERVICIOS ESPECIALIZADO	9,412.99
2224	NL4016	OFICIAL DE SERVICIOS ESPECIALIZADO	9,412.99
2225	NL4017	OFICIAL DE SERVICIOS ESPECIALIZADO	9,412.99
2226	NL4018	OFICIAL DE SERVICIOS ESPECIALIZADO	9,412.99
2227	NL4019	OFICIAL DE SERVICIOS ESPECIALIZADO	9,412.99
2228	NL4020	OFICIAL DE SERVICIOS ESPECIALIZADO	9,412.99
2229	NL4021	OFICIAL DE SERVICIOS ESPECIALIZADO	9,412.99
2230	NL4022	OFICIAL DE SERVICIOS ESPECIALIZADO	9,412.99
2231	NL4023	OFICIAL DE SERVICIOS ESPECIALIZADO	9,412.99
2232	NL4025	OFICIAL DE SERVICIOS ESPECIALIZADO	9,412.99
2233	NL4028	OFICIAL DE SERVICIOS ESP C	9,554.18
2234	NL4029	OFICIAL DE SERVICIOS ESP 'C'	9,554.18
2235	NL4030	OFICIAL DE SERVICIOS ESP 'C'	9,554.18
2236	NL4032	OFICIAL DE SERVICIO ESP.	9,554.18

FEDERAL

C.4.3 TABULADORES DE SUELDO DE LOS SERVIDORES PÚBLICOS AL SERVICIO DE LA EDUCACIÓN

ESTATAL			
2237	NL4034	OFICIAL DE SERVICIOS ESP C	9,554.18
2238	NL4035	OFICIAL DE SERVICIOS ESP C	9,554.18
2239	NL4036	OFICIAL DE SERVICIO ESP.	9,554.18
2240	NL4037	OFICIAL DE SERVICIO ESP.	9,554.18
2241	NL4038	OFICIAL DE SERVICIO ESP.	9,554.18
2242	NL4039	OFICIAL DE SERVICIOS ESPECIALIZADO	9,412.99
2243	NL4040	OFICIAL DE SERVICIOS ESPECIALIZADOS	9,554.18
2244	NL4041	OF. DE SERV. ESPECIALIZADOS C	9,554.18
2245	NL4042	OF. DE SERV. ESPECIALIZADOS C	9,554.18
2246	NL4043	OFICIAL DE SERVICIO ESP C	9,554.18
2247	NL4044	OFICIAL DE SERVICIO ESP.	9,554.18
2248	NL4045	OFICIAL DE SERV. ESP.	9,554.18
2249	NL4048	OFICIAL DE SERVICIO ESPECIAL 'C'	9,554.18
2250	NNA1D0	NI#ERA 'A' DM	8,482.36
2251	NNA100	NI#ERA 'A'	8,482.36
2252	NNA2D0	NI#ERA 'A' ZIII	9,244.24
2253	NNB100	NI#ERA 'B'	8,482.36
2254	NNB2D0	NINERA 'B' ZIII	9,244.24
2255	NNC100	NINERA 'C'	8,482.36
2256	NO4000	OFICIAL DE SERV.	7,922.42
2257	NO4001	OFICIAL DE SERV.	7,922.42
2258	NO4002	OFICIAL DE SERV.	7,922.42
2259	NO4003	OFICIAL DE SERV.	7,922.42
2260	NO4004	OFICIAL DE SERV.	7,922.42
2261	NO4005	OFICIAL DE SERV.	7,922.42
2262	NO4006	OFICIAL DE SERV.	7,922.42
2263	NO4007	OFICIAL DE SERV.	7,922.42
2264	NO4008	OFICIAL DE SERV.	7,922.42
2265	NO4009	OFICIAL DE SERV.	7,922.42
2266	NO4010	OFICIAL DE SERV.	7,922.42
2267	NO4011	OFICIAL DE SERV.	7,922.42
2268	NO4012	OFICIAL DE SERV.	7,922.42
2269	NO4013	OFICIAL DE SERV.	7,922.42
2270	NO4014	OFICIAL DE SERV.	7,922.42
2271	NO4015	OFICIAL DE SERV.	7,922.42
2272	NO4016	OFICIAL DE SERV.	7,922.42
2273	NO4017	OFICIAL DE SERV.	7,922.42
2274	NO4028	OFICIAL DE SERV.	7,922.42
2275	NO4029	OFICIAL DE SERV.	7,922.42
2276	NO4032	OFICIAL DE SERV.	7,922.42
2277	NO4034	OFICIAL DE SERV.	7,922.42
2278	NO4042	OFICIAL DE SERV.	7,922.42
2279	NO4046	OFICIAL DE SERVICIO 'C'	7,922.42
2280	NO4048	OFICIAL DE SERV.	7,922.42
2281	NPB100	PLANTA NOCTURNA 35 HRS OB ZII	17,703.70
2282	NPC100	PLANTA NOCTURNA 35 H QC ZII	17,703.70
2283	NPC101	PLANTA NOC NVA 35H QC CM A ZII	17,703.70
2284	NPD100	PLANTA NOC NVA 35H QD ZII	17,703.70
2285	NPD101	PLANTA NOC NVA 35H QD CM A ZII	17,703.70
2286	NPE10M	PLANTA NOCTURNA 35 H QE ZII	17,703.70
2287	NPE100	PLANTA NOCTURNA 35 H QE ZII	17,703.70
2288	NPE101	PLANTA NOC NVA 35H QE CM A ZII	17,703.70
2289	NPF1AM	PLANTA NOCTURNA 35 H DOC A ZII	17,703.70
2290	NPF1BM	PLANTA NOCTURNA 35 H DOC B ZII	17,703.70
2291	NPF10M	PLANTA NOCTURNA 35 H DOC ZII	17,703.70
2292	NPF100	PLANTA NOCTURNA 35 H QF ZII	17,703.70
2293	NPF101	PLANTA NOC NVA 35H QF CM A ZII	17,703.70
2294	NTF100	PLANTA NOC NVA 35H QF CM AP ZII	17,703.70
2295	NU4000	AUXILIAR DE SERVICIOS	6,320.59
2296	NU4001	AUXILIAR DE SERVICIOS	6,320.59
2297	NU4002	AUXILIAR DE SERVICIOS	6,320.59
2298	NU4003	AUXILIAR DE SERVICIOS	6,320.59
2299	NU4004	AUXILIAR DE SERVICIOS	6,320.59
2300	NU4005	AUXILIAR DE SERVICIOS	6,320.59
2301	NU4006	AUXILIAR DE SERVICIOS	6,320.59
2302	NU4007	AUXILIAR DE SERVICIOS	6,320.59
2303	NU4008	AUXILIAR DE SERVICIOS	6,320.59
2304	NU4009	AUXILIAR DE SERVICIOS	6,320.59
2305	NU4010	AUXILIAR DE SERVICIOS	6,320.59
2306	NU4011	AUXILIAR DE SERVICIOS	6,320.59
2307	NU4012	AUXILIAR DE SERVICIOS	6,320.59
2308	NU4013	AUXILIAR DE SERVICIOS	6,320.59
2309	NU4014	AUXILIAR DE SERVICIOS	6,320.59
2310	NU4015	AUXILIAR DE SERVICIOS	6,320.59
2311	NU4016	AUXILIAR DE SERVICIOS	6,320.59
2312	NU4017	AUXILIAR DE SERVICIOS	6,320.59
2313	NU4018	AUXILIAR DE SERVICIOS	6,320.59
2314	NU4019	AUXILIAR DE SERVICIOS	6,320.59
2315	NU4023	AUXILIAR DE SERVICIOS	6,320.59
2316	NU4024	AUXILIAR DE SERVICIOS A	6,320.59
2317	PAD138	MAESTRO A PTA 38 HRS ED MED C.M NIV	19,221.16
2318	PAE138	MAESTRO SEC PTA 'E' 38H CM'A'	19,221.16
2319	PAE240	MAESTRO SEC PTA 'E' 40H CM'A' TIT	20,232.80
2320	PAE24024	K124 MSEPTA E 40H CMA TI Y 24K1	20,232.80
2321	PAE241	MAESTRO SEC PTA 'E' 41H CM'A' TIT	20,738.62
2322	PAE242	MAESTRO SEC PTA 'E' 42H CM'A' TIT	21,244.44
2323	PAF135	MAESTRO SEC PTA 'F' 35HRS CM 'A'	17,703.70
2324	PAF136	MAESTRO SEC PTA 'F' 36HRS CM 'A'	18,209.52
2325	PAF137	MAESTRO SEC PTA 'F' 37HRS CM 'A'	18,715.34
2326	PAF138	MAESTRO SEC PTA 'F' 38H CMA'	19,221.16
2327	PAF235	MAESTRO SEC PTA 'F' 35H CM 'A' TIT	17,703.70
2328	PAF237	MAESTRO SEC PTA 'F' 37HRS CM 'A' TI	18,715.34
2329	PAF240	MAESTRO SEC PTA 'F' 40H CM'A' TIT	20,232.80
2330	PAF241	MAESTRO SEC PTA 'F' 41H CM'A' TIT	20,738.62
2331	PAF24106	K106 M SEC PTA F 41H CM A TIT 06K1	20,738.62

FEDERAL

C.4.3 TABULADORES DE SUELDO DE LOS SERVIDORES PÚBLICOS AL SERVICIO DE LA EDUCACIÓN

ESTATAL			
2332	PAF242	MAESTRO SEC PTA F'42H CM'A TIT	21,244.44
2333	PAF838	MAESTRO SEC PTA F' 38H CM'A TIT III	24,959.92
2334	PAF840	MTRO SEC PTA QF 40H CM A TIT ZIII	26,273.60
2335	PAF841	MTRO SEC PTA QF 41H CM A TIT ZIII	26,930.44
2336	PAF842	MAESTRO PLA F'42 HRS CM'A ZIII	27,587.28
2337	PAF84225	K125 MTRO SEC PTA F 42H CM 'A' Y 25	27,587.28
2338	PAF942	MAESTRO SEC PTA F' 42 H CM 'A' MTR	21,244.44
2339	PBC24224	K124 MTRO SEC PTA C 42H CM B Y 24K1	21,244.44
2340	PBD138	MAESTRO SEC PTA D' 38H CM'B'	19,221.16
2341	PBD13824	K124 MTRO SEC PTA D 38H CM B Y 24K1	19,221.16
2342	PBD13825	K125 MTRO SEC PTA D 38H CM B Y 25K1	19,221.16
2343	PBE138	MAESTRO(A) DE PLANTA 'E' 38 CM B	19,221.16
2344	PBE13825	K125 MTRO SEC PTA E 38H CM B Y 25K1	19,221.16
2345	PBE240	MAESTRO SEC PTA 'E' 40H CM'B' TIT	20,232.80
2346	PBE242	MAESTRO SEC PTA 'E' 42H CM'B' TIT	21,244.44
2347	PBE838	MAESTRO SEC PTA E 38HRS CM B ZIII	24,959.92
2348	PBF1A3	ASISTENTE PREE 'F' CM 'C' ANEXA	9,778.52
2349	PBF101	ASIST DIR PREE 'F' CM 'A'	9,778.52
2350	PBF102	ASISTENTE PREE 'F' CM 'B'	9,778.52
2351	PBF103	ASISTENTE PREE 'F' CM 'C'	9,778.52
2352	PBF104	ASISTENTE PREE 'F' CM 'D'	9,778.52
2353	PBF105	ASISTENTE PREE 'F' CM 'E'	9,778.52
2354	PBF106	ASIST DIR PREE 'F' CM 'BC'	9,778.52
2355	PBF122	ASIST DIR PREE 'F' CM 'BC'	9,778.52
2356	PBF135	MAESTRO SEC PTA F' 35H CM'B'	17,703.70
2357	PBF136	MAESTRO SEC PTA F' 36 H CM'B'	18,209.52
2358	PBF138	MAESTRO SEC PTA F' 38H CM'B'	19,221.16
2359	PBF161	ASIST DIR PREE 'F' CM 'BC'	9,778.52
2360	PBF162	ASIST DIR PREE 'F' CM 'BC'	9,778.52
2361	PBF237	MTRO PLANTA 'F' 37HRS CM 'B'	18,715.34
2362	PBF240	MAESTRO SEC PTA F' 40H CM'B' TIT	20,232.80
2363	PBF241	MAESTRO SEC PTA F' 41H CM'B' TIT	20,738.62
2364	PBF24120	K120 M PTA F' 41H CM B TIT Y 20K1	20,738.62
2365	PBF24140	K140 M SEC PTA F' 41H CM BTIT 40K1	20,738.62
2366	PBF242	MAESTRO SEC PTA F' 42H CM'B' TIT	21,244.44
2367	PBF24208	K108 M SEC PTA F 42H CM B TIT Y 8K1	21,244.44
2368	PBF24220	K120 M SECPTA F 42H CM B TIT Y 20K1	21,244.44
2369	PBF803	ASIST DIR PREE 'F' CM 'C' ZIII	12,655.90
2370	PBF804	ASIST DIR PREE 'F' CM 'D' ZIII	12,655.90
2371	PBF805	ASISTENTE PREE 'F' CM 'E' ZIII	12,655.90
2372	PBF837	MAESTRO SEC PTA F' 37 H CM B ZIII	24,303.08
2373	PBF838	MAESTRO SEC PTA F 38HRS CM B ZIII	24,959.92
2374	PBF840	MAESTRO SEC PTA F 40HRS CM B ZIII	26,273.60
2375	PBF841	MTRO SEC PTA QF 41H CM B TIT ZIII	26,930.44
2376	PBF842	MAESTRO SEC PTA F 42 HRS ZIII CM B	27,587.28
2377	PBF892	MAESTRO PTA F 42H CM B ZIII	27,587.28
2378	PBF942	MAESTRO PTA F' 42H CM 'B' MTR	21,244.44
2379	PCD240	MAESTRO SEC PTA D' 40H CM 'C'	20,232.80
2380	PCE138	MAESTRO SEC PTA 'E' 38H CM'C'	19,221.16
2381	PCE240	MAESTRO SEC PTA 'E' 40H CM'C' TIT	20,232.80
2382	PCE242	MAESTRO SEC PTA 'E' 42H CM'C' TIT	21,244.44
2383	PCE838	MAESTRO SEC PTA 'E' 38H CM 'C' ZIII	24,959.92
2384	PCE942	MAESTRO SEC PTA 'E' 42H CM'C' MTRIA	21,244.44
2385	PCF137	MAESTRO SEC PTA F' 37HRS CM 'C'	18,715.34
2386	PCF138	MESTRO PTA SEC 'F' 38 HRS CM 'C'	19,221.16
2387	PCF240	MAESTRO SEC PTA F' 40H CM'C' TIT	20,232.80
2388	PCF241	MAESTRO SEC PTA F' 41H CM'C' TIT	20,738.62
2389	PCF24124	K124 M SECPTA F 41H CM C TIT Y 24K1	20,738.62
2390	PCF242	MAESTRO SEC PTA F' 42H CM'C' TIT	21,244.44
2391	PCF837	MSTRO SEC PTA F' 37H CM 'C' ZIII	24,303.08
2392	PCF838	MTRO PTA SEC 'F' 38 HRS CM 'C' ZIII	24,959.92
2393	PCF840	MAESTRO SEC PTA F 40HRS CM C ZIII	26,273.60
2394	PCF841	MTRO SEC PTA QF 41H CM C TIT ZIII	26,930.44
2395	PCF842	MTRO PLA QF 42HRS EM-M ZIII	27,587.28
2396	PCF942	MAESTRO SEC PTA F' 42H CM'C' MTRIA	21,244.44
2397	PDE103	DIRECTOR(A)'E' ED.PREESC CM NIV 'C'	12,934.04
2398	PDE138	MAESTRO SEC PTA 'E' 38HRS CM 'D'	19,221.16
2399	PDE241	MAESTRO SEC PTA 'E' 41 HRS CM 'D'	20,738.62
2400	PDF1A3	DIRECTOR PREE 'F' CM 'C' ANEXA	12,934.04
2401	PDF100	DIRECTOR PREE 'F'	12,934.04
2402	PDF101	DIRECTOR(A)'F' ELEM.C.M.	12,934.04
2403	PDF102	DIRECTOR(A) PREESC CM NIV'B'	12,934.04
2404	PDF103	DIRECTOR PREE 'F' CM 'C'	12,934.04
2405	PDF104	DIRECTOR PREE 'F' CM 'D'	12,934.04
2406	PDF105	DIRECTOR PREE 'F' CM 'E'	12,934.04
2407	PDF106	DIRECTOR PREE 'F' CM 'BC'	12,934.04
2408	PDF122	DIRECTOR(A) 'F' PREESC CM NIV BC	12,934.04
2409	PDF138	MAESTRO SEC PTA F' 38HRS CM 'D'	19,221.16
2410	PDF161	DIRECTOR PREE 'F' CM 'BC'	12,934.04
2411	PDF240	MAESTRO SEC PTA F' 40H CM'D' TIT	20,232.80
2412	PDF241	MAESTRO SEC PTA F' 41H CM'D' TIT	20,738.62
2413	PDF242	MAESTRO SEC PTA F' 42H CM'D' TIT	21,244.44
2414	PDF24224	K124 M SECPTA F 42H CM D TIT Y 24K1	21,244.44
2415	PDF801	DIRECTOR(A)'F' PRRE.ELEM.C.M. ZIII	16,754.86
2416	PDF802	DIRECTOR PREE 'F' CM 'B' ZIII	16,754.86
2417	PDF803	DIRECTOR PREE 'F' CM 'C' ZIII	16,754.86
2418	PDF806	DIRECTOR PREE 'F' CM 'BC' ZIII	16,754.86
2419	PDF838	MAESTRO SEC PTA F 38H CM D TIT ZIII	24,959.92
2420	PDF840	MAESTRO SEC. PTA. 'F' 40H CM D ZIII	26,273.60
2421	PDF841	MAESTRO SEC PTA F' 41 HRS CM 'D'	26,930.44
2422	PDF842	MAESTRO SEC PTA F' 42H CM'D TIT III	27,587.28
2423	PDF861	DIRECTOR PREE 'F' CM 'BC' ZIII	16,754.86
2424	PEF241	MAESTRO SEC PTA F' 41H CM 'E'	20,738.62
2425	PEF242	MAESTRO SEC PTA F' 42H CM 'E'	21,244.44
2426	PEF841	MTRO SEC PTA F' 41 HRS CM 'E' ZIII	26,930.44

FEDERAL

C.4.3 TABULADORES DE SUELDO DE LOS SERVIDORES PÚBLICOS AL SERVICIO DE LA EDUCACIÓN

ESTATAL			
2427	PEF842	MAESTRO SEC PTA F' 42H CM E'	27,587.28
2428	PEF941	MAESTRO SEC PTA F' 41H CM E' MTR	20,738.62
2429	PHC138	MAESTRO SEC PTA C' 38H	19,221.16
2430	PHC240	MAESTRO SEC PTA C' 40H TIT	20,232.80
2431	PHC242	MAESTRO SEC PTA C' 42H TIT	21,244.44
2432	PHD138	MAESTRO SEC PTA D' 38H	19,221.16
2433	PHD240	MAESTRO SEC PTA D' 40H TIT	20,232.80
2434	PHD242	MAESTRO SEC PTA D' 42H TIT	21,244.44
2435	PHE135	MAESTRO SEC PTA E' 35H	17,703.70
2436	PHE138	MAESTRO SEC PTA E' 38H	19,221.16
2437	PHE237	MAESTRO SEC PTA E' 37H	18,715.34
2438	PHE238	MAESTRO SEC PTA E' 38H TIT	19,221.16
2439	PHE240	MAESTRO SEC PTA E' 40H TIT	20,232.80
2440	PHE241	MAESTRO SEC PTA E' 41H TIT	20,738.62
2441	PHE242	MAESTRO SEC PTA E' 42H TIT	21,244.44
2442	PHE340	MAESTRO SEC PTA E' 40H	20,232.80
2443	PHE838	MTR SEC PTA QE 38H TIT ZIII	24,959.92
2444	PHE842	MAESTRO SEC PTA E' 42H TIT ZIII	27,587.28
2445	PHF135	MAESTRO SEC PTA F' 35H	17,703.70
2446	PHF136	MAESTRO SEC PTA F' 36H	18,209.52
2447	PHF137	MAESTRO SEC PTA F' 37H	18,715.34
2448	PHF138	MAESTRO SEC PTA F' 38H	19,221.16
2449	PHF235	MAESTRO SEC PTA F' 35H TIT	17,703.70
2450	PHF236	MAESTRO SEC PTA F' 36H	18,209.52
2451	PHF237	MAESTRO SEC PTA F' 37H	18,715.34
2452	PHF238	MAESTRO SEC PTA F' 38H	19,221.16
2453	PHF240	MAESTRO SEC PTA F' 40H TIT	20,232.80
2454	PHF241	MAESTRO SEC PTA F' 41H TIT	20,738.62
2455	PHF242	MAESTRO SEC PTA F' 42H TIT	21,244.44
2456	PHF835	MAESTRO SEC PTA F' 35H ZIII	22,989.40
2457	PHF838	MAESTRO SEC PTA F' 38H ZIII	24,959.92
2458	PHF840	MESTRO PTA SEC F' 40 HRS ZIII	26,273.60
2459	PHF841	MAESTRO SEC PTA F 41HRS ZIII	26,930.44
2460	PHF842	MAESTRO SEC PTA E' 42H ZIII	27,587.28
2461	PIF101	INSPECTOR PREE F' CM A'	22,898.83
2462	PIF103	INSPECTOR PREE F' CM C'	22,898.83
2463	PIF104	INSPECTOR PREE F' CM D'	22,898.83
2464	PIF105	INSPECTOR PREE F' CM E'	22,898.83
2465	PIF106	INSPECTOR PREE F' CM BC'	22,898.83
2466	PIF122	INSPECTOR PREE F' CM BC'	22,898.83
2467	PIF161	INSPECTOR PREE F' CM BC'	22,898.83
2468	PIF801	INSPECTOR PREE F' CM A' ZIII	29,879.09
2469	PIF806	INSPECTOR PREE F' CM BC' ZIII	29,879.09
2470	PMA1A0	MAESTRO PREE A' ANEXA	9,778.52
2471	PMA1R0	MAESTRO PREE A' RURAL	9,778.52
2472	PMA100	MAESTRO PREE A	9,778.52
2473	PMA100K1	K1J MAESTRO PREE A	9,778.52
2474	PMA101	MAESTRO PREE A' CM A'	9,778.52
2475	PMA101K1	K1J MAESTRO PREE A CM A ZII	9,778.52
2476	PMA800	MAESTRO PREE A Z III	12,655.90
2477	PMA801K1	K1J MAESTRO PREE A' CM A' ZIII	12,655.90
2478	PMB1A0	MAESTRO PREE B ANEXA	9,778.52
2479	PMB100	MAESTRO PREE B	9,778.52
2480	PMB100K1	K1J MAESTRO PREE B	9,778.52
2481	PMB101	MAESTRO PREE B' CM A'	9,778.52
2482	PMB101K1	K1J MAESTRO PREE B' CM A'	9,778.52
2483	PMB800	MAESTRO PREE B Z III	12,655.90
2484	PMB801	MAESTRO PREE B' CM A' ZIII	12,655.90
2485	PMB801K1	K1J MAESTRO PREE B' CM A' ZIII	12,655.90
2486	PMC1A0	MAESTRO PREE C' ANEXA	9,778.52
2487	PMC1A1	MAESTRO PREE C' ANEXA CM A'	9,778.52
2488	PMC100	MAESTRO PREE C	9,778.52
2489	PMC100K1	K1J MAESTRO PREE C	9,778.52
2490	PMC101	MAESTRO PREE C' CM A'	9,778.52
2491	PMC101K1	K1J MAESTRO PREE C' CM A'	9,778.52
2492	PMC102	MAESTRO PREE C' CM B'	9,778.52
2493	PMC102K1	K1J MAESTRO PREE C' CM B'	9,778.52
2494	PMC800	MAESTRO PREE C Z III	12,655.90
2495	PMC800K1	K1J MAESTRO PREE C Z III	12,655.90
2496	PMC801	MAESTRO PREE C' CM A' ZIII	12,655.90
2497	PMC801K1	K1J MAESTRO PREE C' CM A' ZIII	12,655.90
2498	PMC802K1	K1 MAESTRO PREE C' CM B' ZIII	12,655.90
2499	PMD1A0	MAESTRO PREE D ANEXA	9,778.52
2500	PMD1A1	MAESTRO PREE D' CM A' ANEXA	9,778.52
2501	PMD1R0	MAESTRO PREE D' RUR	9,778.52
2502	PMD100	MAESTRO PREE D	9,778.52
2503	PMD100K1	K1J MAESTRO PREE D	9,778.52
2504	PMD101	MAESTRO PREE D' CM A'	9,778.52
2505	PMD101K1	K1J MAESTRO PREE D' CM A'	9,778.52
2506	PMD102	MAESTRO PREE D' CM B'	9,778.52
2507	PMD102K1	K1J MAESTRO PREE D' CM B'	9,778.52
2508	PMD103	MAESTRO PREE D' CM C'	9,778.52
2509	PMD103K1	K1J MAESTRO PREE D' CM C'	9,778.52
2510	PMD800	MAESTRO PREE D Z III	12,655.90
2511	PMD801	MAESTRO PREE D' CM A' ZIII	12,655.90
2512	PMD801K1	K1J MAESTRO PREE D' CM A' ZIII	12,655.90
2513	PMD803	MAESTRO PREE D' CM C' ZIII	12,655.90
2514	PME1A1	MAESTRO PREE E' CM A' ANEXA	9,778.52
2515	PME1A4	MAESTRO PREE E' CM D' ANEXA	9,778.52
2516	PME1R0	MAESTRO PREE E' RUR	9,778.52
2517	PME100	MAESTRO PREE E	9,778.52
2518	PME100K1	K1J MAESTRO PREE E	9,778.52
2519	PME101	MAESTRO PREE E' CM A'	9,778.52
2520	PME102	MAESTRO PREE E' CM B'	9,778.52
2521	PME102K1	K1J MAESTRO PREE E' CM B'	9,778.52

FEDERAL

C.4.3 TABULADORES DE SUELDO DE LOS SERVIDORES PÚBLICOS AL SERVICIO DE LA EDUCACIÓN

ESTATAL			
2522	PME103	MAESTRO PREE 'E' CM 'C'	9,778.52
2523	PME103K1	K1J MAESTRO PREE 'E' CM 'C'	9,778.52
2524	PME104	MAESTRO PREE 'E' CM 'D'	9,778.52
2525	PME105	MAESTRO PREE 'E' CM 'E'	9,778.52
2526	PME120	MAESTRO PREE 'E' CM 'BC'	9,778.52
2527	PME160	MAESTRO PREE 'E' CM 'BC'	9,778.52
2528	PME800	MAESTRO PREE 'E' ZIII	12,655.90
2529	PME801	MAESTRO PREE 'E' CM 'A' ZIII	12,655.90
2530	PME802	MAESTRO PREE 'E' CM 'B' ZIII	12,655.90
2531	PME803	MAESTRO PREE 'E' CM 'C' ZIII	12,655.90
2532	PME803K1	K1J MAESTRO PREE 'E' CM 'C' ZIII	12,655.90
2533	PME804	MAESTRO PREE 'E' CM 'D' ZIII	12,655.90
2534	PME804K1	K1J MAESTRO PREE 'E' CM 'D' ZIII	12,655.90
2535	PMF1A0	MAESTRO PREE 'F' ANEXA	9,778.52
2536	PMF1A1	MAESTRO PREE 'F' CM 'A' ANEXA	9,778.52
2537	PMF1A2	MAESTRO PREE 'F' CM 'B' ANEXA	9,778.52
2538	PMF1A3	MAESTRO PREE 'F' CM 'C' ANEXA	9,778.52
2539	PMF1A3K1	K1J MAESTRO PREE 'F' CM 'C' ANEXA	9,778.52
2540	PMF1A4	MAESTRO PREE 'F' CM 'D' ANEXA	9,778.52
2541	PMF1C2	MAESTRO PREE 'F' PLAN 7	9,778.52
2542	PMF1P1	MAESTRO PREE 'F' CM 'A' ANEXA	9,778.52
2543	PMF1P1K1	K1J MTR0 PREE 'F' CM 'A' ANEXA	9,778.52
2544	PMF1P3	MAESTRO PREE 'F' CM 'C' ANEXA	9,778.52
2545	PMF1R0	MAESTRO PREE 'F' RUR	9,778.52
2546	PMF1R1	MAESTRO PREE 'F' CM 'A' RUR	9,778.52
2547	PMF1R2	MAESTRO PREE 'F' CM 'B' RUR	9,778.52
2548	PMF100	MAESTRO PREE 'F'	9,778.52
2549	PMF100K1	K1J MAESTRO PREE 'F'	9,778.52
2550	PMF101	MAESTRO PREE 'F' CM 'A'	9,778.52
2551	PMF101K1	K1J MAESTRO PREE 'F' CM 'A'	9,778.52
2552	PMF102	MAESTRO PREE 'F' CM 'B'	9,778.52
2553	PMF102K1	K1J MAESTRO PREE 'F' CM 'B'	9,778.52
2554	PMF103	MAESTRO PREE 'F' CM 'C'	9,778.52
2555	PMF104	MAESTRO PREE 'F' CM 'D'	9,778.52
2556	PMF104K1	K1J MAESTRO PREE 'F' CM 'D'	9,778.52
2557	PMF105	MAESTRO PREE 'E' CM 'E'	9,778.52
2558	PMF105K1	K1J MAESTRO PREE 'E' CM 'E'	9,778.52
2559	PMF106	MAESTRO PREE 'F' CM 'BC'	9,778.52
2560	PMF106K1	K1J MAESTRO PREE 'F' CM 'BC'	9,778.52
2561	PMF120	MAESTRO PREE 'F' CM 'BC'	9,778.52
2562	PMF122	MAESTRO PREE 'F' CM 'BC'	9,778.52
2563	PMF160	MAESTRO PREE 'F' CM 'BC'	9,778.52
2564	PMF161	MAESTRO PREE 'F' CM 'BC'	9,778.52
2565	PMF800	MAESTRO PREE 'F' Z III	12,655.90
2566	PMF801	MAESTRO PREE 'F' CM 'A' ZIII	12,655.90
2567	PMF802	MAESTRO PREE 'F' CM 'B' ZIII	12,655.90
2568	PMF802K1	K1J MAESTRO PREE 'F' CM 'B' ZIII	12,655.90
2569	PMF803	MAESTRO PREE 'F' CM 'C' ZIII	12,655.90
2570	PMF803K1	K1J MAESTRO PREE 'F' CM 'C' ZIII	12,655.90
2571	PMF804	MAESTRO PREE 'F' CM 'D' ZIII	12,655.90
2572	PMF804K1	K1J MAESTRO PREE 'F' CM 'D' ZIII	12,655.90
2573	PMF805	MAESTRO PREE 'F' CM 'E' ZIII	12,655.90
2574	PMF806	MAESTRO PREE 'F' CM 'BC' ZIII	12,655.90
2575	PMF822	MAESTRO PREE 'F' CM 'BC' ZIII	12,655.90
2576	PNA10H11	MTR0 PLANTA 38 HRS QA DOC11 ZII	19,221.16
2577	PNA10H13	MTR0 PLANTA 38 HRS QA DOC12 ZII	19,221.16
2578	PNB10H13	MTR0 PLANTA 38 HRS QB DOC12 ZII	19,221.16
2579	PNB10H23	MTR0 PLANTA 38 HRS QB DOC23 ZII	19,221.16
2580	PNB10M16	MTR0 PLANTA 38 HRS QB MTR0 ZII	19,221.16
2581	PNB100	MTR0 PLANTA 38 HRS QB ZII	19,221.16
2582	PNB100K1	K1J MTR0 PLANTA 38 HRS QB ZII	19,221.16
2583	PNB101	MTR0 PLANTA 38 HRS QB CM 'A' ZII	19,221.16
2584	PNB101K1	K1J MTR0 PLANTA 38 HRS QB CM 'A' ZII	19,221.16
2585	PNB11M16	MTR0 PLANTA 38 HRS QB MTR0 'A' ZII	19,221.16
2586	PNB12MH6	PLANTA NVA 38 HRS QB M+10 'B+A' ZII	19,221.16
2587	PNC10H16	MTR0 PLANTA 38 HRS QC DOC16 ZII	19,221.16
2588	PNC10H26	MTR0 PLANTA 38 HRS QC DOC26 ZII	19,221.16
2589	PNC10H27	MTR0 PLANTA 38 HRS QC DOC23 ZII	19,221.16
2590	PNC10M	MTR0 PLANTA 38 HRS. DOC ZII	19,221.16
2591	PNC10M16	MTR0 PLANTA 38 HRS QC ZII	19,221.16
2592	PNC10P16	MTR0 PLANTA 38 HRS QC ZII	19,221.16
2593	PNC100	MTR0 PLANTA 38 HRS QC ZII	19,221.16
2594	PNC100KD	K1JDP MTR0 PLANTA 38 HRS QC ZII	19,221.16
2595	PNC100K1	K1J MTR0 PLANTA 38 HRS QC ZII	19,221.16
2596	PNC101	MTR0 PLANTA 38 HRS QC CM 'A' ZII	19,221.16
2597	PNC101K1	K1J MTR0 PLANTA 38 HRS QC CM 'A' ZII	19,221.16
2598	PNC102	MTR0 PLANTA 38 HRS QC CM 'B' ZII	19,221.16
2599	PNC103	MTR0 PLANTA 38 HRS QC CM 'C' ZII	19,221.16
2600	PNC11H10	MTR0 PLANTA 38 HRS QC DOC10 'A' ZII	19,221.16
2601	PNC11H15	MTR0 PLANTA 38 HRS QC DOC15 A ZII	19,221.16
2602	PNC11H20	MTR0 PLANTA 38 HRS QC DOC20 A ZII	19,221.16
2603	PNC11M16	MTR0 PLANTA 38 HRS QC MTR0 'A' ZII	19,221.16
2604	PNC12M16	MTR0 PLANTA 38 HRS QC MTR0 'B' ZII	19,221.16
2605	PNC13MH7	PLANTA NVA 38 HRS QC M+22 'C+A' ZII	19,221.16
2606	PNC13M16	MTR0 PLANTA 38 HRS QC MTR0 'C' ZII	19,221.16
2607	PNDHAM	PLANTA NVA 'D' 38 HRS. DOC A Y 15 H	19,221.16
2608	PNDHCM	PLANTA NVA 'D' 38 HRS. DOC C Y 15 H	19,221.16
2609	PND1AM	MTR0 PLANTA 38 HRS DOC A ZII	19,221.16
2610	PND1BM	MTR0 PLANTA 38 HRS DOC B ZII	19,221.16
2611	PND1CM	MTR0 PLANTA 38 HRS DOC C ZII	19,221.16
2612	PND1CM18	K118 PTANVA 38 HRS DOC D ZII Y 18K1	19,221.16
2613	PND1CM25	K125 PTANVA 38 HRS DOC D ZII Y 25K1	19,221.16
2614	PND10H15	MTR0 PLANTA 38 HRS QD DOC15 ZII	19,221.16
2615	PND10M	MTR0 PLANTA 38 HRS DOC ZII	19,221.16
2616	PND10M16	MTR0 PLANTA 38 HRS QD MTR0 ZII	19,221.16

FEDERAL

C.4.3 TABULADORES DE SUELDO DE LOS SERVIDORES PÚBLICOS AL SERVICIO DE LA EDUCACIÓN

ESTATAL			
2617	PND100	MTRO PLANTA 38 HRS QD ZII	19,221.16
2618	PND101	MTRO PLANTA 38 HRS QD CM 'A' ZII	19,221.16
2619	PND101K1	K1J MTRO PLANTA 38 HRS QD CM 'A'ZII	19,221.16
2620	PND102	MTRO PLANTA 38 HRS QD CM 'B' ZII	19,221.16
2621	PND103	MTRO PLANTA 38 HRS QD CM 'C' ZII	19,221.16
2622	PND11H15	MTRO PLANTA 38 HRS QD DOC15 A ZII	19,221.16
2623	PND11H20	MTRO PLANTA 38 HRS QD DOC20 A ZII	19,221.16
2624	PND11MC3	MTRO PLANTA 38 HRS QD MTRO 'A' ZII	19,221.16
2625	PND11MH6	PLANTA NVA 38 HRS QD M+12 'A' ZII	19,221.16
2626	PND11M16	MTRO PLANTA 38 HRS QD MTRO 'A' ZII	19,221.16
2627	PND12MH6	PLANTA NVA 38 HRS QD M+10 'B+A' ZII	19,221.16
2628	PND12MM6	MTRO PLANTA 38 HRS (CM A,B) ZII	19,221.16
2629	PND12M16	MTRO PLANTA 38 HRS QD MTRO 'B' ZII	19,221.16
2630	PND13MH7	PLANTA NVA 38 HRS QD M+22 'C+A' ZII	19,221.16
2631	PND13M16	MTRO PLANTA 38 HRS QD MTRO 'C' ZII	19,221.16
2632	PND80M16	MTRO PLANTA 38 HRS QD MTRO 42 ZIII	24,959.92
2633	PND801	PLANTA NVA 38 HRS QD CM 'A' ZIII	24,959.92
2634	PND802	PLANTA NVA 38H QD CM B ZIII	24,959.92
2635	PND83M16	MTRO PLANTA 38 HRS QD MTRO 42 ZIII	24,959.92
2636	PNE1AM	MTRO PLANTA 38 HRS DOC A ZII	19,221.16
2637	PNE1BM	MTRO PLANTA 38 HRS DOC B ZII	19,221.16
2638	PNE1CM	MTRO PLANTA 38 HRS DOC C ZII	19,221.16
2639	PNE1DM	MTRO PLANTA 38 HRS DOC D ZII	19,221.16
2640	PNE10H10	MTRO PLANTA 38 HRS QE DOC10 ZII	19,221.16
2641	PNE10H11	MTRO PLANTA 38 HRS QE DOC11 ZII	19,221.16
2642	PNE10H12	MTRO PLANTA 38 HRS QE DOC12 ZII	19,221.16
2643	PNE10H14	MTRO PLANTA 38 HRS QE DOC14 ZII	19,221.16
2644	PNE10H16	MTRO PLANTA 38 HRS QE DOC16 ZII	19,221.16
2645	PNE10H19	MTRO PLANTA 38 HRS QE DOC19 ZII	19,221.16
2646	PNE10M	MTRO PLANTA 38 HRS DOC ZII	19,221.16
2647	PNE10MC3	MTRO PLANTA 38 HRS QE MTRO ZII	19,221.16
2648	PNE10M16	MTRO PLANTA 38 HRS QE MTRO ZII	19,221.16
2649	PNE100	MTRO PLANTA 38 HRS QE ZII	19,221.16
2650	PNE100K1	K1J MTRO PLANTA 38 HRS QE ZII	19,221.16
2651	PNE101	MTRO PLANTA 38 HRS QE CM 'A' ZII	19,221.16
2652	PNE101K1	K1J MTRO PLANTA 38 HRS QE CM 'A'ZII	19,221.16
2653	PNE102	MTRO PLANTA 38 HRS QE CM 'B' ZII	19,221.16
2654	PNE103	MTRO PLANTA 38 HRS QE CM 'C' ZII	19,221.16
2655	PNE10315	MTRO PLANTA 38 HRS QE DOC15 ZII	19,221.16
2656	PNE10325	K125 PTA 38H QE CM 'C' ZII	19,221.16
2657	PNE104	MTRO PLANTA 38 HRS QE CM 'D' ZII	19,221.16
2658	PNE106	MTRO PLANTA 38 HRS QE CM 'BC' ZII	19,221.16
2659	PNE11H16	PLANTA NVA 38 HRS QE 25+6 'A' ZII	19,221.16
2660	PNE11H24	MTRO PLANTA 38 HRS QE DOC24 'A' ZII	19,221.16
2661	PNE11M16	MTRO PLANTA 38 HRS QE 'A' ZII	19,221.16
2662	PNE12M16	MTRO PLANTA 38 HRS QE 'B' ZII	19,221.16
2663	PNE13H19	MTRO PLANTA 38 HRS QE DOC19 C ZII	19,221.16
2664	PNE13M16	MTRO PLANTA 38 HRS QE MTRO 'C' ZII	19,221.16
2665	PNE800	PLANTA NVA 38 HRS QE ZIII	24,959.92
2666	PNE801	PLANTA NVA 38 HRS QE CM 'A' ZIII	24,959.92
2667	PNE802	PLANTA NVA 38 HRS QE CM 'B' ZIII	24,959.92
2668	PNF1AM	MTRO PLANTA 38 HRS DOC A ZII	19,221.16
2669	PNF1BM	MTRO PLANTA 38 HRS DOC B ZII	19,221.16
2670	PNF1CM	MTRO PLANTA 38 HRS DOC C ZII	19,221.16
2671	PNF1DM	MTRO PLANTA 38 HRS QF DOC D ZII	19,221.16
2672	PNF10H10	MTRO PLANTA 38 HRS QF DOC10 ZII	19,221.16
2673	PNF10H14	MTRO PLANTA 38 HRS QF DOC14 ZII	19,221.16
2674	PNF10H20	MTRO PLANTA 38 HRS QF DOC20 ZII	19,221.16
2675	PNF10M	MTRO PLANTA 38 HRS DOC ZII	19,221.16
2676	PNF100	MTRO PLANTA 38 HRS QF ZII	19,221.16
2677	PNF101	MTRO PLANTA 38 HRS QF CM 'A' ZII	19,221.16
2678	PNF102	MTRO PLANTA 38 HRS QF CM 'B' ZII	19,221.16
2679	PNF103	MTRO PLANTA 38 HRS QF CM 'C' ZII	19,221.16
2680	PNF104	MTRO PLANTA 38 HRS QF CM 'D' ZII	19,221.16
2681	PNF105	MTRO PLANTA 38 HRS QF CM 'E' ZII	19,221.16
2682	PNF106	MTRO PLANTA 38 HRS QF CM 'BC' ZII	19,221.16
2683	PNF12M16	MTRO PLANTA 38 HRS QF 'B' ZII	19,221.16
2684	PNF13M16	MTRO PLANTA 38 HRS QF MTRO 'C' ZII	19,221.16
2685	PNF14M16	MTRO PLANTA 38 HRS QF MTRO 'D' ZII	19,221.16
2686	PNF15M16	MTRO PLANTA 38 HRS QF MTRO 'E' ZII	19,221.16
2687	PNF16D	MTRO PLANTA 38 HRS DIR BC ZII	19,221.16
2688	PNF16M	MTRO PLANTA 38 HRS DOC BC ZII	19,221.16
2689	PNF800	PLANTA NVA 38 HRS QF ZIII	24,959.92
2690	PNF801	PLANTA NVA 38 HRS QF CM 'A' ZIII	24,959.92
2691	PNF802	PLANTA NVA 38 HRS QF CM 'B' ZIII	24,959.92
2692	PNF804	PLANTA NVA 38 HRS QF CM 'D' ZIII	24,959.92
2693	PNF806	PLANTA NVA 38 HRS QF CM 'BC' ZIII	24,959.92
2694	PNF82MC3	MTRO PLANTA 38 HRS QF MTRO 'B' ZIII	24,959.92
2695	PTD138	MAESTRO SEC PTA 'D' 38H CM 'A' PRIMA	19,221.16
2696	PTF138	MAESTRO SEC PTA 'E' 38H CM 'A' PRIMA	19,221.16
2697	PTF13820	K120 M SEC PTA 'E' 38H CM 'AP' Y 20K1	19,221.16
2698	PTF237	MAESTRO SEC PTA 'E' 37H CM 'A' PRIMA	18,715.34
2699	PTF240	MAESTRO SEC PTA 'E' 40H CM 'A' PRIMA	20,232.80
2700	PTF241	MAESTRO SEC PTA 'E' 41H CM 'A' PRIMA	20,738.62
2701	PTF242	MAESTRO SEC PTA 'E' 42H CM 'A' PRIMA	21,244.44
2702	PTF1YE	MTRO SEC PTA 'F' 36 CM 'AP' + 5 HRS	20,738.62
2703	PTF135	MAESTRO SEC PTA 'F' 35H CM 'A' PRIMA	17,703.70
2704	PTF136	MAESTRO SEC PTA 'F' 36H 'A' PRIMA	18,209.52
2705	PTF137	MTRO SEC PTA 'F' 37 HRS CM 'A' PRIM	18,715.34
2706	PTF138	MAESTRO SEC PTA 'F' 38H CM 'A' PRIMA	19,221.16
2707	PTF13820	K120 MTRO PTA 'F' 38H CM 'AP' 20K1	19,221.16
2708	PTF235	MAESTRO SEC PTA 'F' 35H CM 'A' PRIMA	17,703.70
2709	PTF236	MAESTRO PTA 'F' CM 'A' PRIMA TIT	18,209.52
2710	PTF237	MAESTRO SEC PTA 'F' 37H CM 'A' PRIMA	18,715.34
2711	PTF238	MAESTRO SEC PTA 'F' 38H CM 'A' PRIMA	19,221.16

FEDERAL

C.4.3 TABULADORES DE SUELDO DE LOS SERVIDORES PÚBLICOS AL SERVICIO DE LA EDUCACIÓN

ESTATAL			
2712	PTF240	MAESTRO SEC PTA F' 40H CM A PRIMA	20,232.80
2713	PTF241	MAESTRO SEC PTA F' 41H CM A PRIMA	20,738.62
2714	PTF24115	K115 M SECPTA F 41H CM AP Y 15K1	20,738.62
2715	PTF242	MAESTRO SEC PTA F' 42H CM A PRIMA	21,244.44
2716	PTF24218	K118 MTRO SEC PTA F' 42H CM AP Y	21,244.44
2717	PTF835	MAESTRO SEC PTA F' 35H CM A PRIMA	22,989.40
2718	PTF836	MAESTRO SEC PTA F' 36H CM A PRIMA	23,646.24
2719	PTF838	MAESTRO SEC PTA F' 38H CM A PRI ZIII	24,959.92
2720	PTF840	MTRO SEC PTA QF 40H CM AP ZIII	26,273.60
2721	PTF841	MTRO SEC PTA QF 41H CM AP ZIII	26,930.44
2722	PTF842	MAESTRO DE PLANTA 42HRS EM CM Z3	27,587.28
2723	PTF942	MAESTRO SEC PTA C' 42HRS CM A PRI	21,244.44
2724	P101AH	MTRO PLANTA 38 HRS 'A' ZII Q 'B'	19,221.16
2725	P171AH	MTRO PLANTA 38 HRS 'A' ZII Q 'D'	19,221.16
2726	P201AH	MTRO PLANTA 38 HRS 'A' ZII Q 'C'	19,221.16
2727	P241BH	MTRO PLANTA 38 HRS 'B' ZII Q 'E'	19,221.16
2728	P261AH	MTRO PLANTA 38 HRS 'A' ZII Q 'D'	19,221.16
2729	P281CH	MTRO PLANTA 35 HRS 'C' ZII Q 'E'	17,703.70
2730	P321BH	MTRO PLANTA 38 HRS 'B' ZII Q 'C'	19,221.16
2731	RPF1C2	MAESTRO PRIM F' RURAL PL 7A	9,778.52
2732	RPF1K4	MAESTRO PRIM F' P7 RUR 3/4	12,461.02
2733	SEA100	PSICOLOGO ESP 'A'	10,863.02
2734	SEA800	PSICOLOGO ESP 'A' ZIII	16,116.34
2735	SEB100	PSICOLOGO ESP 'B'	10,863.02
2736	SEB101	PSICOLOGO ESP 'B' CM 'A'	10,863.02
2737	SEB800	PSICOLOGO ESP 'B' ZIII	16,116.34
2738	SEB801	PSICOLOGO ESP 'B' CM 'A' ZIII	16,116.34
2739	SEC1D1	PSICOLOGO ESP 'C' CM 'A' DM	10,863.02
2740	SEC100	PSICOLOGO ESP 'C'	10,863.02
2741	SEC101	PSICOLOGO ESP 'C' CM 'A'	10,863.02
2742	SEC102	PSICOLOGO ESP 'C' CM 'B'	10,863.02
2743	SEC801	PSICOLOGO ESP 'C' CM 'A' ZIII	16,116.34
2744	SEC802	PSICOLOGO ESP 'C' CM 'B' ZIII	16,116.34
2745	SED1D1	PSICOLOGO ESP 'D' CM 'A' DM	10,863.02
2746	SED100	PSICOLOGO ESP 'D'	10,863.02
2747	SED101	PSICOLOGO ESP 'D' CM 'A'	10,863.02
2748	SED102	PSICOLOGO ESP 'D' CM 'B'	10,863.02
2749	SED103	PSICOLOGO D CM C	10,863.02
2750	SEE1D1	PSICOLOGO ESP 'E' CM 'A' DM	10,863.02
2751	SEE100	PSICOLOGO ESP 'E'	10,863.02
2752	SEE101	PSICOLOGO(A) E C M A	10,863.02
2753	SEE102	PSICOLOGO(A) 'E' CM B	10,863.02
2754	SEE103	PSICOLOGO ESP 'E' CM 'C'	10,863.02
2755	SEE104	PSICOLOGO ESP 'E' CM D	10,863.02
2756	SEE803	PSICOLOGO ESP 'E' CM 'C' ZIII	16,116.34
2757	SEF1D1	PSICOLOGO ESP 'F' CM 'A' DM	10,863.02
2758	SEF1D2	PSICOLOGO ESP 'E' CM 'B' DM	10,863.02
2759	SEF1D3	PSICOLOGO ESP 'F' CM 'C' DM	10,863.02
2760	SEF1D5	PSICOLOGO ESP 'F' CM 'E' DM	10,863.02
2761	SEF100	PSICOLOGO ESP 'F'	10,863.02
2762	SEF101	PSICOLOGO ESP 'F' CM 'A'	10,863.02
2763	SEF102	PSICOLOGO ESP 'F' CM 'B'	10,863.02
2764	SEF103	PSICOLOGO ESP 'F' CM 'C'	10,863.02
2765	SEF104	PSICOLOGO ESP 'F' CM 'D'	10,863.02
2766	SEF105	PSICOLOGO ESP 'F' CM 'E'	10,863.02
2767	SEF106	PSICOLOGO ESP 'F' CM 'BC'	10,863.02
2768	SEF801	PSICOLOGO ESP QF CM A ZIII	16,116.34
2769	SEF803	PSICOLOGO ESP 'F' CM 'C' ZIII	16,116.34
2770	SEF805	PSICOLOGO ESP 'F' CM 'E' ZIII	16,116.34
2771	SEF806	PSICOLOGO ESP 'F' CM 'BC' Z III	16,116.34
2772	SHA101	MAESTRO SEC A 1 HRS	505.82
2773	SHA102	MAESTRO SEC 'A' 2HRS	1,011.64
2774	SHA103	MAESTRO SEC 'A' 3HRS	1,517.46
2775	SHA104	MAESTRO SEC 'A' 4HRS	2,023.28
2776	SHA105	MAESTRO SEC 'A' 5HRS	2,529.10
2777	SHA106	MAESTRO SEC 'A' 6HRS	3,034.92
2778	SHA107	MAESTRO SEC 'A' 7HRS	3,540.74
2779	SHA108	MAESTRO SEC 'A' 8HRS	4,046.56
2780	SHA109	MAESTRO SEC 'A' 9HRS	4,552.38
2781	SHA110	MAESTRO SEC 'A' 10HRS	5,058.20
2782	SHA111	MAESTRO SEC 'A' 11HRS	5,564.02
2783	SHA11106	K106 MAESTRO SEC 'A' 11H Y 06K1	5,564.02
2784	SHA112	MAESTRO SEC 'A' 12HRS	6,069.84
2785	SHA113	MAESTRO SEC 'A' 13HRS	6,575.66
2786	SHA11310	K112 MAESTRO SEC 'A' 13H Y 10K1	6,575.66
2787	SHA11312	K112 MAESTRO SEC 'A' 13H Y 12K1	6,575.66
2788	SHA114	MAESTRO SEC 'A' 14HRS	7,081.48
2789	SHA11403	K103 MAESTRO SEC 'A' 14H Y 03K1	7,081.48
2790	SHA115	MAESTRO SEC 'A' 15HRS	7,587.30
2791	SHA116	MAESTRO SEC 'A' 16HRS	8,093.12
2792	SHA117	MAESTRO SEC 'A' 17HRS	8,598.94
2793	SHA118	MAESTRO SEC 'A' 18HRS	9,104.76
2794	SHA119	MAESTRO SEC 'A' 19HRS	9,610.58
2795	SHA120	MAESTRO SEC 'A' 20HRS	10,116.40
2796	SHA12010	K110 MAESTRO SEC 'A' 20H Y 10K1	10,116.40
2797	SHA12020	K120 MAESTRO SEC 'A' 20H Y 20K1	10,116.40
2798	SHA121	MAESTRO SEC 'A' 21HRS	10,622.22
2799	SHA122	MAESTRO SEC 'A' 22HRS	11,128.04
2800	SHA123	MAESTRO SEC 'A' 23HRS	11,633.86
2801	SHA124	MAESTRO SEC 'A' 24HRS	12,139.68
2802	SHA125	MAESTRO SEC 'A' 25HRS	12,645.50
2803	SHA126	MAESTRO SEC 'A' 26HRS	13,151.32
2804	SHA127	MAESTRO SEC 'A' 27HRS	13,657.14
2805	SHA128	MAESTRO SEC 'A' 28HRS	14,162.96
2806	SHA129	MAESTRO SEC 'A' 29HRS	14,668.78

FEDERAL

C.4.3 TABULADORES DE SUELDO DE LOS SERVIDORES PÚBLICOS AL SERVICIO DE LA EDUCACIÓN

ESTATAL			
2807	SHA130	MAESTRO SEC A 30HRS	15,174.60
2808	SHA131	MAESTRO SEC 'A' 31 HRS	15,680.42
2809	SHA132	MAESTRO SEC 'A' 32HRS	16,186.24
2810	SHA133	MAESTRO SEC 'A' 33 HRS	16,692.06
2811	SHA134	MAESTRO SEC 'A' 34HRS	17,197.88
2812	SHA135	MAESTRO SEC 'A' 35HRS	17,703.70
2813	SHA137	MAESTRO SEC A 37 HRS	18,715.34
2814	SHA205	MAESTRO SEC 'A' 5HRS	2,529.10
2815	SHA210	MAESTRO SEC 'A' 10HRS	5,058.20
2816	SHA215	MAESTRO SEC 'A' 15HRS	7,587.30
2817	SHA220	MAESTRO SEC 'A' 20HRS	10,116.40
2818	SHA224	MAESTRO SEC 'A' 24HRS	12,139.68
2819	SHA701	MAESTRO SEC 'A' 1HR ZIII	656.84
2820	SHA705	MAESTRO SEC 'A' 5HRS ZIII	3,284.20
2821	SHA706	MAESTRO SEC 'A' 6 HRS Z III	3,941.04
2822	SHA708	MAESTRO SEC 'A' 8HRS Z III	5,254.72
2823	SHA709	MAESTRO SEC 'A' 9HRS Z III	5,911.56
2824	SHA710	MAESTRO SEC 'A' 10HRS ZIII	6,568.40
2825	SHA711	MAESTRO SEC 'A' 11HRS ZIII	7,225.24
2826	SHA712	MAESTRO SEC 'A' 12HRS ZIII	7,882.08
2827	SHA713	MAESTRO SEC 'A' 13HR ZIII	8,538.92
2828	SHA714	MAESTRO SEC 'A' 14HRS ZIII	9,195.76
2829	SHA715	MAESTRO SEC 'A' 15HRS ZIII	9,852.60
2830	SHA716	MAESTRO SEC 'A' 16HRS ZIII	10,509.44
2831	SHA717	MAESTRO SEC 'A' 17HRS ZIII	11,166.28
2832	SHA718	MAESTRO SEC 'A' 18HRS ZIII	11,823.12
2833	SHA719	MAESTRO SEC 'A' 19HRS ZIII	12,479.96
2834	SHA720	MAESTRO SEC 'A' 20HRS ZIII	13,136.80
2835	SHA721	MAESTRO SEC 'A' 21HRS ZIII	13,793.64
2836	SHA722	MAESTRO SEC 'A' 22HRS ZIII	14,450.48
2837	SHA723	MAESTRO SEC 'A' 23HRS ZIII	15,107.32
2838	SHA724	MAESTRO SEC 'A' 24HRS ZIII	15,764.16
2839	SHA725	MAESTRO SEC 'A' 25HRS Z III	16,421.00
2840	SHA726	MAESTRO SEC 'A' 26HRS ZIII	17,077.84
2841	SHA727	MAESTRO SEC 'A' 27HRS ZIII	17,734.68
2842	SHA730	MAESTRO SEC 'A' 30HRS ZIII	19,705.20
2843	SHA731	MAESTRO SEC 'A' 31HRS ZIII	20,362.04
2844	SHA810	MAESTRO SEC 'A' 10HRS ZIII	6,568.40
2845	SHB101	MAESTRO SEC 'B' 1 HRS	505.82
2846	SHB102	MAESTRO SEC 'B' 2HRS	1,011.64
2847	SHB103	MAESTRO SEC B 3HRS	1,517.46
2848	SHB104	MAESTRO SEC 'B' 4HRS	2,023.28
2849	SHB10401	K101 MAESTRO SEC 'B' 4H Y 1K1	2,023.28
2850	SHB105	MAESTRO SEC 'B' 5HRS	2,529.10
2851	SHB106	MAESTRO SEC 'B' 6HRS	3,034.92
2852	SHB107	MAESTRO SEC 'B' 7HRS	3,540.74
2853	SHB108	MAESTRO SEC 'B' 8HRS	4,046.56
2854	SHB109	MAESTRO SEC 'B' 9HRS	4,552.38
2855	SHB110	MAESTRO SEC 'B' 10HRS	5,058.20
2856	SHB11006	K106 MAESTRO SEC 'B' 10HRS Y 06K1	5,058.20
2857	SHB11010	K110 MAESTRO SEC QB 10H Y 10K1	5,058.20
2858	SHB111	MAESTRO SEC 'B' 11HRS	5,564.02
2859	SHB11106	K106 MAESTRO SEC 'B' 11H Y 06K1	5,564.02
2860	SHB11111	K111 MAESTRO SEC 'B' 11H Y 11K1	5,564.02
2861	SHB112	MAESTRO SEC 'B' 12HRS	6,069.84
2862	SHB113	MAESTRO SEC 'B' 13HRS	6,575.66
2863	SHB11312	MAESTRO SEC 'B' 13HRS Y 12K1	6,575.66
2864	SHB114	MAESTRO SEC 'B' 14HRS	7,081.48
2865	SHB115	MAESTRO SEC 'B' 15HRS	7,587.30
2866	SHB116	MAESTRO SEC 'B' 16HRS	8,093.12
2867	SHB117	MAESTRO SEC 'B' 17HRS	8,598.94
2868	SHB118	MAESTRO SEC 'B' 18HRS	9,104.76
2869	SHB119	MAESTRO SEC 'B' 19HRS	9,610.58
2870	SHB120	MAESTRO SEC 'B' 20HRS	10,116.40
2871	SHB121	MAESTRO SEC 'B' 21HRS	10,622.22
2872	SHB122	MAESTRO SEC 'B' 22HRS	11,128.04
2873	SHB12220	K120 MAESTRO SEC 'B' 22H Y 20K1	11,128.04
2874	SHB123	MAESTRO SEC 'B' 23 HRS	11,633.86
2875	SHB124	MAESTRO SEC 'B' 24HRS	12,139.68
2876	SHB125	MAESTRO SEC 'B' 25HRS	12,645.50
2877	SHB126	MAESTRO SEC 'B' 26HRS	13,151.32
2878	SHB127	MAESTRO SEC 'B' 27HRS	13,657.14
2879	SHB128	MAESTRO SEC 'B' 28HRS	14,162.96
2880	SHB129	MAESTRO SEC 'B' 29HRS	14,668.78
2881	SHB130	MAESTRO SEC 'B' 30HRS	15,174.60
2882	SHB131	MAESTRO SEC 'B' 31 HRS	15,680.42
2883	SHB132	MAESTRO SEC 'B' 32HRS	16,186.24
2884	SHB135	MAESTRO SEC 'B' 35HRS	17,703.70
2885	SHB140	MAESTRO SEC 'B' 40HRS	20,232.80
2886	SHB205	MAESTRO SEC 'B' 5HRS	2,529.10
2887	SHB710	MAESTRO SEC 'B' 10HRS ZIII	6,568.40
2888	SHB711	MAESTRO SEC 'B' 11HRS ZIII	7,225.24
2889	SHB713	MAESTRO SEC 'A' 13 HRS. Z III	8,538.92
2890	SHB716	MAESTRO SEC 'B' 16HRS ZIII	10,509.44
2891	SHB717	MAESTRO SEC 'B' 17HRS ZIII	11,166.28
2892	SHB810	MAESTRO SEC 'B' 10HRS ZIII	6,568.40
2893	SHB812	MTRO SEC QB 12HRS ZIII	8,330.46
2894	SHB820	MESTRO SEC 'B' 20 HRS ZIII	13,136.80
2895	SHC101	MAESTRO SEC 'C' 1HRA	505.82
2896	SHC102	MAESTRO SEC 'C' 2HRS	1,011.64
2897	SHC103	MAESTRO SEC 'C' 3HRS	1,517.46
2898	SHC104	MAESTRO SEC 'C' 4HRS	2,023.28
2899	SHC105	MAESTRO SEC 'C' 5HRS	2,529.10
2900	SHC106	MAESTRO SEC 'C' 6HRS	3,034.92
2901	SHC107	MAESTRO SEC 'C' 7HRS	3,540.74

FEDERAL

C.4.3 TABULADORES DE SUELDO DE LOS SERVIDORES PÚBLICOS AL SERVICIO DE LA EDUCACIÓN

ESTATAL			
2902	SHC108	MAESTRO SEC 'C' 8HRS	4,046.56
2903	SHC109	MAESTRO SEC 'C' 9HRS	4,552.38
2904	SHC110	MAESTRO SEC 'C' 10HRS	5,058.20
2905	SHC11006	K106 MAESTRO SEC 'C' 10HRS Y 06K1	5,058.20
2906	SHC11010	MAESTRO SEC 'C' 10HRS Y 10K1	5,058.20
2907	SHC111	MAESTRO SEC 'C' 11HRS	5,564.02
2908	SHC112	MAESTRO SEC 'C' 12HRS	6,069.84
2909	SHC113	MAESTRO SEC 'C' 13HRS	6,575.66
2910	SHC11310	MAESTRO SEC 'C' 13HRS Y 10K1	6,575.66
2911	SHC114	MAESTRO SEC 'C' 14HRS	7,081.48
2912	SHC115	MAESTRO SEC 'C' 15HRS	7,587.30
2913	SHC116	MAESTRO SEC 'C' 16HRS	8,093.12
2914	SHC117	MAESTRO SEC 'C' 17HRS	8,598.94
2915	SHC118	MAESTRO SEC 'C' 18HRS	9,104.76
2916	SHC119	MAESTRO SEC 'C' 19HRS	9,610.58
2917	SHC120	MAESTRO SEC 'C' 20HRS	10,116.40
2918	SHC121	MAESTRO SEC 'C' 21HRS	10,622.22
2919	SHC122	MAESTRO SEC 'C' 22HRS	11,128.04
2920	SHC12220	MAESTRO SEC 'C' 22HRS Y 20K1	11,128.04
2921	SHC123	MAESTRO SEC 'C' 23HRS	11,633.86
2922	SHC124	MAESTRO SEC 'C' 24HRS	12,139.68
2923	SHC125	MAESTRO SEC 'C' 25HRS	12,645.50
2924	SHC126	MAESTRO SEC 'C' 26HRS	13,151.32
2925	SHC127	MAESTRO SEC 'C' 27HRS	13,657.14
2926	SHC128	MAESTRO SEC 'C' 28HRS	14,162.96
2927	SHC129	MAESTRO SEC 'C' 29 HRS	14,668.78
2928	SHC130	MAESTRO SEC 'C' 30HRS	15,174.60
2929	SHC131	MAESTRO SEC 'C' 31HRS	15,680.42
2930	SHC132	MAESTRO SEC 'C' 32HRS	16,186.24
2931	SHC135	MAESTRO SEC 'C' 35HRS	17,703.70
2932	SHC206	MAESTRO SEC 'C' 6HRS	3,034.92
2933	SHC210	MAESTRO SEC 'C' 10HRS	5,058.20
2934	SHC312	MAESTRO SEC 'C' 12HRS TIT	6,069.84
2935	SHC706	MAESTRO SEC 'C' 6HRS Z I I I	3,941.04
2936	SHC707	MAESTRO SEC 'C' 7HR TIT ZIII	4,597.88
2937	SHC710	MAESTRO SEC 'C' 10HRS ZIII	6,568.40
2938	SHC711	MAESTRO SEC 'C' 11HRS ZIII	7,225.24
2939	SHC712	MAESTRO SEC 'C' 12HRS ZIII	7,882.08
2940	SHC713	MAESTRO SEC 'C' 13HRS ZIII	8,538.92
2941	SHC714	MAESTRO SEC 'C' 14 HRS Z111	9,195.76
2942	SHC715	MAESTRO SEC 'C' 15HRS ZIII	9,852.60
2943	SHC717	MAESTRO SEC 'C' 17HRS ZIII	11,166.28
2944	SHC718	MAESTRO SEC 'C' 18HRS ZIII	11,823.12
2945	SHC719	MAESTRO SEC 'C' 19HRS ZIII	12,479.96
2946	SHC725	MAESTRO SEC 'C' 25HRS ZIII	16,421.00
2947	SHC726	MAESTRO SEC 'C' 26 HRS ZIII	17,077.84
2948	SHC801	MAESTRO SEC 'C' 1HR TIT ZIII	656.84
2949	SHC802	MAESTRO SEC 'C' 2HRS TIT ZIII	1,313.68
2950	SHC810	MAESTRO SEC 'C' 10HRS ZIII	6,568.40
2951	SHC820	MAESTRO SEC 'C' 20 HRS ZIII	13,136.80
2952	SHC821	MAESTRO SEC 'C' 21HRS Z I I I	13,793.64
2953	SHC836	MAESTRO SEC 'C' 36 HRS TIT ZIII	23,646.24
2954	SHD101	MAESTRO SEC 'D' 1HRA	505.82
2955	SHD102	MAESTRO SEC 'D' 2HRS	1,011.64
2956	SHD103	MAESTRO SEC 'D' 3HRS	1,517.46
2957	SHD104	MAESTRO SEC 'D' 4HRS	2,023.28
2958	SHD105	MAESTRO SEC 'D' 5HRS	2,529.10
2959	SHD106	MAESTRO SEC 'D' 6HRS	3,034.92
2960	SHD107	MAESTRO SEC 'D' 7HRS	3,540.74
2961	SHD108	MAESTRO SEC 'D' 8HRS	4,046.56
2962	SHD109	MAESTRO SEC 'D' 9HRS	4,552.38
2963	SHD110	MAESTRO SEC 'D' 10HRS	5,058.20
2964	SHD111	MAESTRO SEC 'D' 11HRS	5,564.02
2965	SHD112	MAESTRO SEC 'D' 12HRS	6,069.84
2966	SHD113	MAESTRO SEC 'D' 13HRS	6,575.66
2967	SHD114	MAESTRO SEC 'D' 14HRS	7,081.48
2968	SHD115	MAESTRO SEC 'D' 15HRS	7,587.30
2969	SHD11515	K115 MAESTRO SEC 'D' 15H Y 15K1	7,587.30
2970	SHD116	MAESTRO SEC 'D' 16HRS	8,093.12
2971	SHD117	MAESTRO SEC 'D' 17HRS	8,598.94
2972	SHD118	MAESTRO SEC 'D' 18HRS	9,104.76
2973	SHD119	MAESTRO SEC 'D' 19HRS	9,610.58
2974	SHD120	MAESTRO SEC 'D' 20HRS	10,116.40
2975	SHD121	MAESTRO SEC 'D' 21HRS	10,622.22
2976	SHD122	MAESTRO SEC 'D' 22HRS	11,128.04
2977	SHD123	MAESTRO SEC 'D' 23HRS	11,633.86
2978	SHD124	MAESTRO SEC 'D' 24HRS	12,139.68
2979	SHD125	MAESTRO SEC 'D' 25HRS	12,645.50
2980	SHD126	MAESTRO SEC 'D' 26 HRS	13,151.32
2981	SHD127	MAESTRO SEC 'D' 27HRS	13,657.14
2982	SHD128	MAESTRO SEC 'D' 28HRS	14,162.96
2983	SHD129	MAESTRO SEC 'D' 29HRS	14,668.78
2984	SHD130	MAESTRO SEC 'D' 30HRS	15,174.60
2985	SHD131	MAESTRO SEC 'D' 31 HRS	15,680.42
2986	SHD132	MAESTRO SEC 'D' 32 HRS	16,186.24
2987	SHD134	MAESTRO SEC 'D' 34HRS	17,197.88
2988	SHD135	MAESTRO SEC 'D' 35HRS	17,703.70
2989	SHD210	MAESTRO SEC 'D' 10HRS	5,058.20
2990	SHD215	MAESTRO SEC 'D' 15 HRS	7,587.30
2991	SHD706	MAESTRO SEC 'D' 6HRS ZIII	3,941.04
2992	SHD707	MAESTRO SEC 'D' 7HRS ZIII	4,597.88
2993	SHD710	MAESTRO SEC 'D' 10HRS ZIII	6,568.40
2994	SHD712	MAESTRO SEC 'D' 12HRS ZIII	7,882.08
2995	SHD714	MAESTRO SEC 'D' 14HRS ZIII	9,195.76
2996	SHD715	MAESTRO SEC 'D' 15HRS ZIII	9,852.60

FEDERAL

C.4.3 TABULADORES DE SUELDO DE LOS SERVIDORES PÚBLICOS AL SERVICIO DE LA EDUCACIÓN

ESTATAL			
2997	SHD717	MAESTRO SEC D' 17HRS ZIII	11,166.28
2998	SHD718	MAESTRO SEC D' 18HRS ZIII	11,823.12
2999	SHD725	MAESTRO SEC D' 25HRS Z III	16,421.00
3000	SHD726	MAESTRO SEC D' 26HRS ZIII	17,077.84
3001	SHD728	MAESTRO SEC D' 28 HRS ZIII	18,391.52
3002	SHD801	MAESTRO SEC D' 01 HRS Z III	656.84
3003	SHD802	MAESTRO SEC D' 2HRS TIT ZIII	1,313.68
3004	SHD808	MAESTRO SEC D' 08 HRS Z III	5,254.72
3005	SHD819	MAESTRO SEC D' 19 HRS ZIII	12,479.96
3006	SHD820	MAESTRO SEC D' 20 HRS ZIII	13,136.80
3007	SHE101	MAESTRO SEC E' 1HRA	505.82
3008	SHE102	MAESTRO SEC E' 2HRS	1,011.64
3009	SHE103	MAESTRO SEC E' 3HRS	1,517.46
3010	SHE104	MAESTRO SEC E' 4HRS	2,023.28
3011	SHE105	MAESTRO SEC E' 5HRS	2,529.10
3012	SHE106	MAESTRO SEC E' 6HRS	3,034.92
3013	SHE107	MAESTRO SEC E' 7HRS	3,540.74
3014	SHE108	MAESTRO SEC E' 8HRS	4,046.56
3015	SHE109	MAESTRO SEC E' 9HRS	4,552.38
3016	SHE110	MAESTRO SEC E' 10HRS	5,058.20
3017	SHE111	MAESTRO SEC E' 11HRS	5,564.02
3018	SHE112	MAESTRO SEC E' 12HRS	6,069.84
3019	SHE113	MAESTRO SEC E' 13HRS	6,575.66
3020	SHE114	MAESTRO SEC E' 14HRS	7,081.48
3021	SHE11403	K103 MAESTRO SEC E' 14H Y 03K1	7,081.48
3022	SHE115	MAESTRO SEC E' 15HRS	7,587.30
3023	SHE11515	K115 MAESTRO SEC E' 15H Y 15K1	7,587.30
3024	SHE116	MAESTRO SEC E' 16HRS	8,093.12
3025	SHE117	MAESTRO SEC E' 17HRS	8,598.94
3026	SHE118	MAESTRO POR HORAS	9,104.76
3027	SHE119	MAESTRO SEC E' 19HRS	9,610.58
3028	SHE120	MAESTRO SEC E' 20HRS	10,116.40
3029	SHE121	MAESTRO SEC E' 21HRS	10,622.22
3030	SHE122	MAESTRO SEC E' 22HRS	11,128.04
3031	SHE123	MAESTRO SEC E' 23HRS	11,633.86
3032	SHE124	MAESTRO SEC E' 24HRS	12,139.68
3033	SHE125	MAESTRO SEC E' 25HRS	12,645.50
3034	SHE126	MAESTRO SEC E' 26 HRS	13,151.32
3035	SHE127	MAESTRO SEC E' 27HRS	13,657.14
3036	SHE12705	K105 MAESTRO SEC E' 27H Y 05K1	13,657.14
3037	SHE128	MAESTRO SEC E' 28HRS	14,162.96
3038	SHE129	MAESTRO SEC E' 29HRS	14,668.78
3039	SHE130	MAESTRO SEC E' 30HRS	15,174.60
3040	SHE131	MAESTRO SEC E' 31HRS	15,680.42
3041	SHE132	MAESTRO SEC E' 32 HRS	16,186.24
3042	SHE134	MAESTRO SEC E' 34HRS	17,197.88
3043	SHE135	MAESTRO SEC E' 35 HRS	17,703.70
3044	SHE301	MAESTRO SEC E' 1HRA TIT	505.82
3045	SHE302	MAESTRO SEC E' 2HRS TIT	1,011.64
3046	SHE310	MAESTRO SEC E' 10HRS TIT	5,058.20
3047	SHE320	MAESTRO SEC E' 20HRS TIT	10,116.40
3048	SHE710	MAESTRO SEC E' 10HRS Z I I I	6,568.40
3049	SHE712	MAESTRO SEC E' 12HRS ZIII	7,882.08
3050	SHE715	MAESTRO DE SEC E' 15 HRS Z III	9,852.60
3051	SHE716	MAESTRO SEC E' 16 HRS Z I I I	10,509.44
3052	SHE717	MAESTRO SEC E' 17 HRS ZIII	11,166.28
3053	SHE722	MAESTRO SEC E' 22 HRS	14,450.48
3054	SHE725	MAESTRO SEC E' 25HRS ZIII	16,421.00
3055	SHE729	MAESTRO SEC E' 29 HRS ZIII	19,048.36
3056	SHE801	MAESTRO SEC E' 1HRA TIT ZIII	656.84
3057	SHE802	MAESTRO SEC E' 2HRS TIT ZIII	1,313.68
3058	SHE812	MAESTRO SEC E' 12 HRS TIT ZIII	7,882.08
3059	SHE814	MAESTRO SEC E' 14 HRS ZIII	9,195.76
3060	SHE819	MAESTRO SEC E' 19 HRS TIT ZIII	12,479.96
3061	SHE820	MAESTRO SEC E' 20 HRS ZIII	13,136.80
3062	SHE916	MAESTRO SEC E' 16 HRS MTRIA	8,093.12
3063	SHFD13	MAESTRO SEC F' 13 HRS DM	6,575.66
3064	SHFD15	MAESTRO SEC F' 15HRS DM	7,587.30
3065	SHF101	MAESTRO SEC F' 1HRA	505.82
3066	SHF102	MAESTRO SEC F' 2HRS	1,011.64
3067	SHF103	MAESTRO SEC F' 3HRS	1,517.46
3068	SHF104	MAESTRO SEC F' 4HRS	2,023.28
3069	SHF105	MAESTRO SEC F' 5HRS	2,529.10
3070	SHF106	MAESTRO SEC F' 6HRS	3,034.92
3071	SHF107	MAESTRO SEC F' 7HRS	3,540.74
3072	SHF108	MAESTRO SEC F' 8HRS	4,046.56
3073	SHF109	MAESTRO SEC F' 9HRS	4,552.38
3074	SHF110	MAESTRO SEC F' 10HRS	5,058.20
3075	SHF111	MAESTRO SEC F' 11HRS	5,564.02
3076	SHF112	MAESTRO SEC F' 12HRS	6,069.84
3077	SHF113	MAESTRO SEC F' 13HRS	6,575.66
3078	SHF114	MAESTRO SEC F' 14HRS	7,081.48
3079	SHF115	MAESTRO SEC F' 15HRS	7,587.30
3080	SHF11515	K115 MAESTRO SEC F' 15H Y 15K1	7,587.30
3081	SHF116	MAESTRO SEC F' 16HRS	8,093.12
3082	SHF117	MAESTRO SEC F' 17HRS	8,598.94
3083	SHF118	MAESTRO SEC F' 18HRS	9,104.76
3084	SHF119	MAESTRO SEC F' 19HRS	9,610.58
3085	SHF120	MAESTRO SEC F' 20HRS	10,116.40
3086	SHF121	MAESTRO SEC F' 21HRS	10,622.22
3087	SHF122	MAESTRO SEC F' 22HRS	11,128.04
3088	SHF123	MAESTRO SEC F' 23HRS	11,633.86
3089	SHF124	MAESTRO SEC F' 24HRS	12,139.68
3090	SHF125	MAESTRO SEC F' 25HRS	12,645.50
3091	SHF126	MAESTRO SEC F' 26HRS	13,151.32

FEDERAL

C.4.3 TABULADORES DE SUELDO DE LOS SERVIDORES PÚBLICOS AL SERVICIO DE LA EDUCACIÓN

ESTATAL			
3092	SHF127	MAESTRO SEC 'F' 27HRS	13,657.14
3093	SHF128	MAESTRO SEC 'F' 28HRS	14,162.96
3094	SHF129	MAESTRO SEC 'F' 29HRS	14,668.78
3095	SHF130	MAESTRO POR HORAS 'F' (30 HORAS)	15,174.60
3096	SHF131	MAESTRO SEC 'F' 31HRS	15,680.42
3097	SHF132	MAESTRO SEC 'F' 32 HRS	16,186.24
3098	SHF134	MAESTRO SEC 'F' 34HRS	17,197.88
3099	SHF135	MAESTRO SEC 'F' 35 HRS.	17,703.70
3100	SHF137	MAESTRO SEC 'F' 37 HRS.	18,715.34
3101	SHF210	MAESTRO SEC 'F' 10HRS	5,058.20
3102	SHF216	MAESTRO SEC 'F' 16HRS	8,093.12
3103	SHF301	MAESTRO SEC 'F' 1HRA TIT	505.82
3104	SHF302	MAESTRO SEC 'F' 2HRS TIT	1,011.64
3105	SHF304	MAESTRO SEC 'F' 4HRS TIT	2,023.28
3106	SHF305	MAESTRO SEC 'F' 5HRS TIT	2,529.10
3107	SHF306	MAESTRO SEC 'F' 6HRS TIT	3,034.92
3108	SHF307	MAESTRO SEC 'F' 7HRS TIT	3,540.74
3109	SHF308	MAESTRO SEC 'F' 8HRS TIT	4,046.56
3110	SHF309	MAESTRO SEC 'F' 9HRS TIT	4,552.38
3111	SHF310	MAESTRO SEC 'F' 10HRS TIT	5,058.20
3112	SHF311	MAESTRO SEC 'F' 11 HRS	5,564.02
3113	SHF312	MAESTRO SEC 'F' 12HRS TIT	6,069.84
3114	SHF316	MAESTRO SEC 'F' 16HRS TIT	8,093.12
3115	SHF320	MAESTRO SEC 'F' 20HRS TIT	10,116.40
3116	SHF702	MAESTRO SEC 'F' 2HRS ZIII	1,313.68
3117	SHF705	MAESTRO SEC 'F' 5HRS ZIII	3,284.20
3118	SHF706	MAESTRO SEC 'F' 6HRS ZIII	3,941.04
3119	SHF708	MAESTRO SEC 'F' 8HRS ZIII	5,254.72
3120	SHF709	MAESTRO SEC 'F' 9HRS ZIII	5,911.56
3121	SHF710	MAESTRO SEC 'F' 10HRS ZIII	6,568.40
3122	SHF711	MAESTRO SEC 'F' 11 HRS ZIII	7,225.24
3123	SHF712	MAESTRO SEC 'F' 12HRS ZIII	7,882.08
3124	SHF715	MAESTRO DE SEC 'F' 15 HRS Z III	9,852.60
3125	SHF716	MAESTRO DE SEC 'F' 16 HRS Z III	10,509.44
3126	SHF717	MAESTRO SEC 'F' 17HRS ZIII	11,166.28
3127	SHF719	MAESTRO SEC 'F' 19HRS ZIII	12,479.96
3128	SHF722	MAESTRO SEC 'F' 22 HRS ZIII	14,450.48
3129	SHF725	MAESTRO SEC 'F' 25HRS Z III	16,421.00
3130	SHF727	MAESTRO SEC 'F' 27HRS Z I I I	17,734.68
3131	SHF728	MAESTRO SEC 'F' 28 HRS Z III	18,391.52
3132	SHF734	MAESTRO SEC 'F' 34HRS ZIII	22,332.56
3133	SHF801	MAESTRO SEC 'F' 1HRA TIT ZIII	656.84
3134	SHF802	MAESTRO SEC 'F' 2HRS TIT ZIII	1,313.68
3135	SHF803	MAESTRO SEC 'F' 3HRS TIT ZIII	1,970.52
3136	SHF805	MAESTRO SEC 'F' 5HRS ZIII	3,284.20
3137	SHF807	MAESTRO SEC 'F' 7HRS TIT ZIII	4,597.88
3138	SHF808	MAESTRO SEC 'F' 8HRS TIT ZIII	5,254.72
3139	SHF809	MAESTRO SEC 'F' 9 HRS ZIII	5,911.56
3140	SHF810	MAESTRO SEC 'F' 10HRS TIT ZIII	6,568.40
3141	SHF812	MAESTRO SEC 'F' 12HRS TIT ZIII	7,882.08
3142	SHF814	MAESTRO SEC 'F' 14HRS TIT ZIII	9,195.76
3143	SHF820	MAESTRO SEC 'F' 20 HRS ZIII	13,136.80
3144	SHF825	MAESTRO SEC 'F' 25 HRS TIT ZIII	16,421.00
3145	SHF835	MAESTRO SEC 'F' 35 HRS TIT ZIII	22,989.40
3146	SSF200	SRIO. SUB-DIRECTOR 'F-T'	28,508.23
3147	SSF201	SUBDIRECTOR SEC 'F' CM 'A' TIT	28,508.23
3148	SSF202	SUBDIRECTOR SEC 'F' CM 'B' TIT	28,508.23
3149	SSF203	SUBDIRECTOR SEC 'F' CM 'C'	28,508.23
3150	SSF203K1	K1J SUBDIRECTOR SEC 'F' CM 'C'	28,508.23
3151	SSF204	SUBDIRECTOR SEC 'F' CM 'D'	28,508.23
3152	SSF205	SUBDIRECTOR SEC 'F' CM 'E'	28,508.23
3153	SSF205K1	K1J SUBDIRECTOR SEC 'F' CM 'E'	28,508.23
3154	SSF801	SUBDIRECTOR(A) 'F' SEC CM 'A' ZIII	37,218.42
3155	SSF802	SUBDIRECTOR(A) F ED MEDIA TIT CM B	37,218.42
3156	SSF803	SUBDIRECTOR SEC 'F' CM 'C' TIT ZIII	37,218.42
3157	SSF805	SUBDIRECTOR SEC 'F' CM 'E' ZIII	37,218.42
3158	SSF901	SUBDIRECTOR(A) F ED MED MAESTRIA CM	28,508.23
3159	TAD125	INSTRUCTOR 'D' 25HRS CM 'A'	12,645.50
3160	TAE125	INSTRUCTOR 'E' 25HRS CM 'A'	12,645.50
3161	TAF125	TEC INSTRUCTOR 'F' 25 HRS CM 'A'	12,645.50
3162	TAF725	INSTRUCTOR 'F' 25HRS CM 'A' ZIII	16,421.00
3163	TA4000	TRABAJADOR ADMINISTRATIVO	8,482.36
3164	TBE730	INSTRUCTOR 'E' 30 HRS CM 'B' ZIII	19,705.20
3165	TBF038	INSTRUCTOR 25 HRS 'F' CM 'B'	12,645.50
3166	TBF125	TEC INSTRUCTOR 'F' 25 HRS CM 'B'	12,645.50
3167	TBF730	INSTRUCTOR 'F' 30 HRS CM 'B' ZIII	19,705.20
3168	TCE038	TECNICO INSTRUCTOR 'E' 25HRS	12,645.50
3169	TCF019	TECNICO INSTRUCTOR 'F' 11HRS	5,564.02
3170	TCF034	TECNICO INSTRUCTOR 'F' 25HRS	12,645.50
3171	TCF035	TECNICO INSTRUCTOR 'F' 25HRS	12,645.50
3172	TCF038	TECNICO INSTRUCTOR 'F' 25HRS	12,645.50
3173	TCF044	TECNICO INSTRUCTOR 'F' 15HRS	7,587.30
3174	TCF125	INSTRUCTOR 'F' 25HRS CM 'C'	12,645.50
3175	TCF715	INSTRUCTOR 'F' 15HRS CM 'C' ZIII	9,852.60
3176	TCF725	INSTRUCTOR 'F' 25HRS CM 'C' ZIII	16,421.00
3177	TCF741	INSTRUCTOR SEC 'F' 15HRS ZIII	9,852.60
3178	TCF744	TECNICO INSTRUCTOR 'F' 15HRS ZIII	9,852.60
3179	TDF725	INSTRUCTOR 'F' 25HRS CM 'D' ZIII	16,421.00
3180	TEA1D0	TRABAJADOR SOCIAL 'A' DM	10,166.48
3181	TEA100	TRABAJADOR SOCIAL 'A'	10,166.48
3182	TEA8D0	TRABAJADOR SOCIAL ZIII DM	12,848.92
3183	TEB100	TRABAJADOR SOCIAL 'B'	10,166.48
3184	TEB800	TRABAJADOR SOCIAL 'B' Z I I I	12,848.92
3185	TEC1D0	TRABAJADOR SOCIAL 'C' DM	10,166.45
3186	TEC100	TRABAJADOR SOCIAL 'C'	10,166.48

FEDERAL

C.4.3 TABULADORES DE SUELDO DE LOS SERVIDORES PÚBLICOS AL SERVICIO DE LA EDUCACIÓN

ESTATAL			
3187	TEC800	TRABAJADOR SOCIAL 'C' Z III	12,848.92
3188	TED1D0	TRABAJADOR SOCIAL 'D' DM	10,166.48
3189	TED100	TRABAJADOR SOCIAL 'D'	10,166.48
3190	TED8D0	TRABAJADOR SOCIAL 'D' DM ZIII	12,848.92
3191	TED800	TRABAJADOR SOCIAL 'D' Z III	12,848.92
3192	TEE043	TECNICO INSTRUCTOR 'E' 15HRS	7,587.30
3193	TEE1D0	TRABAJADOR SOCIAL 'E' DM	10,166.48
3194	TEE100	TRABAJADOR SOCIAL 'E'	10,166.48
3195	TEE800	TRABAJADOR SOCIAL 'E' Z III	12,848.92
3196	TEF043	TECNICO INSTRUCTOR 'F' 15HRS	7,587.30
3197	TEF045	TECNICO INSTRUCTOR 'F' 15HRS	7,587.30
3198	TEF048	TECNICO INSTRUCTOR 'F' 11HRS	5,564.02
3199	TEF1D0	TRABAJADOR SOCIAL 'F' DM	10,166.48
3200	TEF100	TRABAJADOR SOCIAL 'F'	10,166.48
3201	TEF101	TRABAJADOR SOCIAL 'F' CM 'A'	8,580.78
3202	TEF201	TRABAJADOR SOCIAL 'F'	13,257.09
3203	TEF800	TRABAJADOR SOCIAL 'F' ZIII	16,703.91
3204	THA108	TECNICO INSTRUCTOR A 8HRS	4,046.56
3205	THA110	TECNICO INSTRUCTOR A 10HRS	5,058.20
3206	THA116	TECNICO INSTRUCTOR 'A' 16HRS	8,093.12
3207	THA118	TECNICO INSTRUCTOR 'A' 18HRS	9,104.76
3208	THA121	TECNICO INSTRUCTOR 'A' 21HRS	10,622.22
3209	THA130	TECNICO INSTRUCTOR 'A' 30HRS	15,174.60
3210	THB110	TECNICO INSTRUCTOR 'B' 10HRS	5,058.20
3211	THB112	TECNICO INSTRUCTOR 'B' 12 HRS	6,069.84
3212	THB115	TECNICO INSTRUCTOR 'B' 15 HRS	7,587.30
3213	THB125	TECNICO INSTRUCTOR 'B' 25 HRS	12,645.50
3214	THB725	TECNICO INSTRUCTOR 'B' 25 HRS Z I	16,421.00
3215	THC110	TECNICO INSTRUCTOR 'C' 10HRS	5,058.20
3216	THC111	TECNICO INSTRUCTOR 'C' 11HRS	5,564.02
3217	THC115	TECNICO INSTRUCTOR 'C' 15HRS	7,587.30
3218	THC117	TECNICO INSTRUCTOR 'C' 17HRS	8,598.94
3219	THC118	TECNICO INSTRUCTOR 'C' 18HRS	9,104.76
3220	THC119	TECNICO INSTRUCTOR 'C' 19HRS	9,610.58
3221	THC121	TECNICO INSTRUCTOR 'C' 21HRS	10,622.22
3222	THC125	TECNICO INSTRUCTOR 'C' 25 HRS	12,645.50
3223	THC130	TECNICO INSTRUCTOR 'C' 30HRS	15,174.60
3224	THC725	TECNICO INSTRUCTOR 'C' 25 HRS ZIII	16,421.00
3225	THD110	TECNICO INSTRUCTOR 'D' 10HRS	5,058.20
3226	THD111	TECNICO INSTRUCTOR 'D' 11HRS	5,564.02
3227	THD114	TECNICO INSTRUCTOR 'D' 14HRS	7,081.48
3228	THD115	TECNICO INSTRUCTOR 'D' 25 HRS	7,587.30
3229	THD118	TECNICO INSTRUCTOR 'D' 18HRS	9,104.76
3230	THD121	TECNICO INSTRUCTOR 'D' 21HRS	10,622.22
3231	THD125	TECNICO INSTRUCTOR D 25HRS	12,645.50
3232	THD130	TECNICO INSTRUCTOR 'D' 30HRS	15,174.60
3233	THD711	TECNICO INSTRUCTOR 'D' 11HRS ZIII	7,225.24
3234	THD715	TECNICO INSTRUCTOR 'D' 15HRS ZIII	9,852.60
3235	THD719	TECNICO INSTRUCTOR 'D' 19HRS ZI	12,479.96
3236	THD725	TECNICO INSTRUCTOR 'D' 25HRS ZIII	16,421.00
3237	THE111	TECNICO INSTRUCTOR 'E' 11HRS	5,564.02
3238	THE112	TECNICO INSTRUCTOR 'E' 12 HRS	6,069.84
3239	THE114	TECNICO INSTRUCTOR 'E' 14HRS	7,081.48
3240	THE115	TECNICO INSTRUCTOR 'E' 15 HRS	7,587.30
3241	THE118	TECNICO INSTRUCTOR 'E' 18HRS	9,104.76
3242	THE121	TECNICO INSTRUCTOR 'E' 21HRS	10,622.22
3243	THE125	TECNICO INSTRUCTOR 'E' 25HRS	12,645.50
3244	THE130	TECNICO INSTRUCTOR E 30 HRS	15,174.60
3245	THE711	TECNICO INSTRUCTOR 'E' 11HRS ZIII	7,225.24
3246	THE715	TECNICO INSTRUCTOR 'E' 15HRS ZIII	9,852.60
3247	THE725	TECNICO INSTRUCTOR 'E' 25HRS ZIII	16,421.00
3248	THF111	TECNICO INSTRUCTOR 'F' 11HRS	5,564.02
3249	THF112	TECNICO INSTRUCTOR 'F' 12 HRS	6,069.84
3250	THF114	TECNICO INSTRUCTOR 'F' 14HRS	7,081.48
3251	THF115	TECNICO INSTRUCTOR 'F' 15 HRS	7,587.30
3252	THF118	TECNICO INSTRUCTOR 'F' 18HRS	9,104.76
3253	THF121	TECNICO INSTRUCTOR 'F' 21 HRS	10,622.22
3254	THF125	TECNICO INSTRUCTOR 'F' 25 HRS	12,645.50
3255	THF130	TECNICO INSTRUCTOR 'F' 30 HRS	15,174.60
3256	THF711	TECNICO INSTRUCTOR 'F' 11HRS ZIII	7,225.24
3257	THF715	TECNICO INSTRUCTOR 'F' 15HRS ZIII	9,852.60
3258	THF719	TECNICO INSTRUCTOR 'F' 19HRS ZI	12,479.96
3259	THF725	TECNICO INSTRUCTOR 'E' 25HRS ZIII	16,421.00
3260	TH0100	TRABAJADOR DOCENTE 1HR.	505.82
3261	TH0200	TRABAJADOR DOCENTE 2HRS.	1,011.64
3262	TH0300	TRABAJADOR DOCENTE 3HRS.	1,517.46
3263	TH0400	TRABAJADOR DOCENTE 4 HRS.	2,023.28
3264	TH0500	TRABAJADOR DOCENTE 5HRS	2,529.10
3265	TH0600	TRABAJADOR DOCENTE 6HRS	3,034.92
3266	TH0700	TRABAJADOR DOCENTE 7HRS	3,540.74
3267	TH0800	TRABAJADOR DOCENTE 08HRS	4,046.56
3268	TH0900	TRABAJADOR DOCENTE 09HRS	4,552.38
3269	TH1000	TRABAJADOR DOCENTE 10 HRS.	5,058.20
3270	TH1100	TRABAJADOR DOCENTE 11 HRS.	5,564.02
3271	TH1200	TRABAJADOR DOCENTE 12 HRS.	6,069.84
3272	TH1300	TRABAJADOR DOCENTE 13 HRS.	6,575.66
3273	TH1400	TRABAJADOR DOCENTE 14 HRS.	7,081.48
3274	TH1500	TRABAJADOR DOCENTE 15 HRS.	7,587.30
3275	TH1600	TRABAJADOR DOCENTE 16 HRS.	8,093.12
3276	TH1700	TRABAJADOR DOCENTE 17HRS.	8,598.94
3277	TH1800	TRABAJADOR DOCENTE 18 HRS.	9,104.76
3278	TH1900	TRABAJADOR DOCENTE 19 HRS.	9,610.58
3279	TH2000	TRABAJADOR DOCENTE 20 HRS.	10,116.40
3280	TH2100	TRABAJADOR DOCENTE 21 HRS.	10,622.22
3281	TH2200	TRABAJADOR DOCENTE 22 HRS.	11,128.04

FEDERAL

C.4.3 TABULADORES DE SUELDO DE LOS SERVIDORES PÚBLICOS AL SERVICIO DE LA EDUCACIÓN

ESTATAL			
3282	TH2300	TRABAJADOR DOCENTE 23 HRS.	11,633.86
3283	TH2400	TRABAJADOR DOCENTE 24 HRS.	12,139.68
3284	TH2500	TRABAJADOR DOCENTE 25 HRS.	12,645.50
3285	TH2600	TRABAJADOR DOCENTE 26 HRS.	13,151.32
3286	TH2700	TRABAJADOR DOCENTE 27 HRS.	13,657.14
3287	TH2800	TRABAJADOR DOCENTE 28 HRS.	14,162.96
3288	TH2900	TRABAJADOR DOCENTE 29 HRS.	14,668.78
3289	TH3000	TRABAJADOR DOCENTE 30 HRS.	15,174.60
3290	TH3100	TRABAJADOR DOCENTE 31 HRS.	15,680.42
3291	TH3200	TRABAJADOR DOCENTE 32 HRS.	16,186.24
3292	TH3300	TRABAJADOR DOCENTE 33 HRS.	16,692.06
3293	TH3400	TRABAJADOR DOCENTE 34 HRS.	17,197.88
3294	TH3500	TRABAJADOR DOCENTE 35 HRS.	17,703.70
3295	TH3600	TRABAJADOR DOCENTE 36 HRS.	18,209.52
3296	TH3700	TRABAJADOR DOCENTE 37 HRS.	18,715.34
3297	TH3800	TRABAJADOR DOCENTE 38 HRS.	19,221.16
3298	TH3900	TRABAJADOR DOCENTE 39 HRS.	19,726.98
3299	TH4000	TRABAJADOR DOCENTE 40 HRS.	20,232.80
3300	TH4100	TRABAJADOR DOCENTE 41 HRS.	20,738.62
3301	TH4200	TRABAJADOR DOCENTE 42 HRS.	21,244.44
3302	TI4000	TRABAJADOR INTENDENTE	8,482.36
3303	TP4000	TRABAJADOR DOCENTE PLANTA 40 HRS.	20,232.80
3304	TX4000	TRABAJADOR ESPECIALIZADO	9,415.42
3305	XB4022	ENS SUP TIT 'C' TC ZIII	41,368.17
3306	XB4026	ENS SUP TIT 'C' TC ZIII	41,368.17
3307	XB4027	ENS SUP TIT 'C' TC ZIII	41,368.17
3308	XB4029	ENS SUP TIT 'C' TC ZIII	41,368.17
3309	XB4031	ENS SUP TIT 'C' TC ZIII	41,368.17
3310	XB4047	ENS SUP TIT 'C' TC ZIII	41,368.17
3311	XB4049	ENS SUP TIT 'C' TC ZIII	41,368.17
3312	XB4622	ENS SUP TIT 'C' TC + 6HRS ZIII	44,768.46
3313	XB4626	SUP TIT 'B' TC + COMP 6 ZIII	38,391.11
3314	XB4627	SUP TIT 'B' TC + COMP 6 ZIII	44,768.43
3315	XB4631	ENS SUP TIT 'C' TC + 6HRS ZIII	44,768.46
3316	XB4632	SUP TIT 'B' TC + COMP 6 ZIII	38,391.11
3317	XB4639	SUP TIT 'B' TC + COMP 6 ZIII	38,391.11
3318	XB4931	ENS SUP TIT 'C' TC ZIII + COMP	46,468.66
3319	XB4939	ENS SUP TIT 'C' TC ZIII + COMP	46,468.66
3320	XC3929	ENS SUP TIT 'C' 3/4T 39HRS ZIII	30,899.49
3321	XC4022	SUP TIT 'B' TC HRS ZIII	34,990.81
3322	XC4023	SUP TIT 'B' TC HRS ZIII	34,990.81
3323	XC4026	SUP TIT 'B' TC HRS ZIII	34,990.81
3324	XC4027	SUP TIT 'B' TC HRS ZIII	34,990.81
3325	XC4031	SUP TIT 'B' TC HRS ZIII	34,990.81
3326	XC4047	SUP TIT 'B' TC 40HRS ZIII	34,990.81
3327	XC4049	SUP TIT 'B' TC HRS ZIII	34,990.81
3328	XC4622	SUP TIT 'B' TC HRS+COMP 6 Z	38,391.11
3329	XC4626	SUP TIT 'B' TC HRS+COMP 6 Z	38,391.11
3330	XC4631	SUP TIT 'B' TC HRS+COMP 6 Z	38,391.11
3331	XC4632	SUP TIT 'B' TC HRS+COMP 6 Z	38,391.11
3332	XC4639	SUP TIT 'B' TC HRS+COMP 6 Z	38,391.11
3333	XD3023	ENS.SUP.TIT.'A' 3/4 DE TIEM.ZONAIII	22,202.35
3334	XD3027	ENS.SUP.TIT.'A' 3/4 TIEM.ZONA ZIII	22,202.35
3335	XD3427	SUP TIT 'A' 3/4 T 30 HRS + 4 ZIII	24,468.69
3336	XD3624	ENS SUP TIT 'A' 3/4T ZIII	25,602.12
3337	XD3926	ENS SUP TIT 'A' 3/4T 39HRS ZIII	27,302.28
3338	XD3929	ENS SUP TIT 'A' 3/4T 39HRS	27,302.28
3339	XD3939	ENS SUP TIT 'A' 3/4T 39HRS ZIII	27,302.28
3340	XD3949	ENS SUP TIT 'A' 3/4T 39HRS ZIII	27,302.28
3341	XD4022	SUP TIT 'A' TC 40 HRS ZIII	29,602.95
3342	XD4025	SUP TIT 'A' TC 40 HRS ZIII	29,602.95
3343	XD4026	SUP TIT 'A' TC 40 HRS ZIII	29,602.95
3344	XD4027	SUP TIT 'A' TC 40 HRS ZIII	29,602.95
3345	XD4031	SUP TIT 'A' TC 40 HRS ZIII	29,602.95
3346	XD4039	SUP TIT 'A' TC HRS	29,602.95
3347	XD4047	SUP TIT 'A' TC 40HRS ZIII	29,602.95
3348	XD4048	SUP TIT 'A' TC 40HRS ZIII	29,602.95
3349	XD4526	SUP TIT 'A' 3/4 39 HRS+COMP 6	30,702.55
3350	XD4631	SUP TIT 'A' TC HRS + COMP 6	33,003.25
3351	XD4632	SUP TIT 'A' TC HRS + COMP 6	33,003.25
3352	XD4639	SUP TIT 'A' TC 40 HRS+COMP 6	33,003.25
3353	XE2020	ENS SUP ASOC 'C' 1/2T ZIII	12,829.45
3354	XE2624	ENS SUP ASOC 'C' 1/2T ZIII	16,229.75
3355	XE3020	ENS SUP ASOC 'C' 3/4T ZIII	19,243.57
3356	XE3023	ENS SUP ASOC 'C' 3/4T ZIII	19,243.57
3357	XE3025	ENS SUP ASOC 'C' 3/4T ZIII	19,243.57
3358	XE3026	ENS SUP ASOC 'C' 3/4T ZIII	19,243.57
3359	XE3027	ENS SUP ASOC 'C' 3/4T ZIII	19,243.57
3360	XE3039	ENS SUP ASOC 'C' 3/4T ZIII	19,243.57
3361	XE3049	ENS SUP ASOC 'C' 3/4T ZIII	19,243.57
3362	XE3620	SUP ASOC 'B' 3/4T 36H ZIII	20,501.91
3363	XE3622	SUP ASOC 'B' 3/4T 36H ZIII	20,501.91
3364	XE3631	SUP ASOC 'B' 3/4T 36H ZIII	20,501.91
3365	XE3929	ENS SUP ASOC 'C' 3/4T 39 HRS ZII	24,344.01
3366	XE3939	SUP ASOC 'C' 3/4T 39HRS ZIII	24,344.01
3367	XE4022	ENS SUP ASOC 'C' TC ZIII	25,658.00
3368	XE4025	ENS SUP ASOC 'C' TC ZIII	25,658.00
3369	XE4026	ENS SUP ASOC 'C' TC ZIII	25,658.00
3370	XE4027	ENS SUP ASOC 'C' TC ZIII	25,658.00
3371	XE4031	ENS SUP ASOC 'C' TC ZIII	25,658.00
3372	XE4047	ENS SUP ASOC 'C' TC ZIII	25,658.00
3373	XE4631	ENS SUP ASOC 'C' TC ZIII + 6	29,506.69
3374	XF2017	ENS SUP ASOC 'B' 1/2T ZIII	11,401.17
3375	XF2020	ENS SUP ASOC 'B' 1/2T ZIII	11,401.17
3376	XF2024	ENS SUP ASOC 'B' 1/2T ZIII	11,401.17

FEDERAL

C.4.3 TABULADORES DE SUELDO DE LOS SERVIDORES PÚBLICOS AL SERVICIO DE LA EDUCACIÓN

ESTATAL			
3377	XF2913	ENS SUP ASOC 'B' 1/2T ZIII	16,531.68
3378	XF3013	ENS SUP ASOC 'B' 3/4T ZIII	17,101.60
3379	XF3017	ENS SUP ASOC 'B' 3/4T ZIII	17,101.60
3380	XF3020	ENS SUP ASOC 'B' 3/4T ZIII	17,101.60
3381	XF3022	ENS SUP ASOC 'B' 3/4T ZIII	17,101.60
3382	XF3023	ENS SUP ASOC 'B' 3/4T ZIII	17,101.60
3383	XF3024	ENS SUP ASOC 'B' 3/4T ZIII	17,101.60
3384	XF3025	ENS SUP ASOC 'B' 3/4T ZIII	17,101.60
3385	XF3026	ENS SUP ASOC 'B' 3/4T ZIII	17,101.60
3386	XF3027	ENS SUP ASOC 'B' 3/4T ZIII	17,101.60
3387	XF3029	ENS SUP ASOC 'B' 3/4T ZIII	17,101.60
3388	XF3032	ENS SUP ASOC 'B' 3/4T ZIII	17,101.60
3389	XF3039	ENS SUP ASOC 'B' 3/4T ZIII	17,101.60
3390	XF3046	ENS SUP ASOC 'B' 3/4T ZIII	17,101.60
3391	XF3049	ENS SUP ASOC 'B' 3/4T ZIII	17,101.60
3392	XF3426	ENS SUP ASOC 'B' 3/4T ZIII	19,368.48
3393	XF3427	ENS SUP ASOC 'B' 3/4T ZIII	19,368.48
3394	XF3430	ENS SUP ASOC 'B' 3/4T ZIII	19,368.48
3395	XF3431	ENS SUP ASOC 'B' 3/4T ZIII	19,368.48
3396	XF4023	ENS SUP ASOC 'B' TC ZIII	22,801.89
3397	XF4024	ENS SUP ASOC 'B' TC ZIII	22,801.89
3398	XF4046	ENS SUP ASOC 'B' TC ZIII	22,801.89
3399	XG2006	ENS. SUP. ASOC. 'A' 1/2T Z111	10,133.26
3400	XG2010	ENS SUP ASOC 'A' 1/2T ZIII	10,133.26
3401	XG2013	ENS SUP ASOC 'A' 1/2T ZIII	10,133.26
3402	XG2016	ENS SUP ASOC 'A' 1/2T ZIII	10,133.26
3403	XG2017	ENS SUP ASOC 'A' 1/2T ZIII	10,133.26
3404	XG2019	ENS SUP ASOC 'A' 1/2T ZIII	10,133.26
3405	XG2020	ENS SUP ASOC 'A' 1/2T Z I I I 03	10,133.26
3406	XG2024	ENS. SUP. ASOC. A 1/2T Z111 07	10,133.26
3407	XG2611	ENS. SUP. ASOC. 'A' 1/2 T Z111 + 6H	13,173.37
3408	XG2910	ENS SUP ASOC 'A' 1/2T+9HRS COMP III	14,693.23
3409	XG2913	ENS SUP 1/2 T20+9 HRS DE COMP.	14,693.23
3410	XG3024	ENS SUP ASOC 'A' 3/4T Z I I I 07	15,199.98
3411	XG3026	ENS SUP ASOC 'A' 3/4T Z I I I 09	15,199.98
3412	XG3032	ENS SUP ASOC 'A' 3/4T Z I I I	15,199.98
3413	XG3039	ENS SUP ASOC 'A' 3/4T Z I I I	15,199.98
3414	XG3045	ENS SUP ASOC 'A' 3/4T Z I I I	15,199.98
3415	XG3046	ENS SUP ASOC 'A' 3/4T Z I I I	15,199.98
3416	XG4024	ENS SUP ASOC 'A' TC ZIII	20,265.65
3417	XH0100	ENS SUP ASIG 'B' 01 HRS ZIII	572.32
3418	XH0101	ENS SUP ASIG 'B' 01 HRS ZIII	572.32
3419	XH0102	ENS SUP ASIG 'B' 01 HRS ZIII	572.32
3420	XH0103	ENS SUP ASIG 'B' 01 HRS ZIII	572.32
3421	XH0104	ENS SUP ASIG 'B' 01 HRS ZIII	572.32
3422	XH0105	ENS SUP ASIG 'B' 01 HRS ZIII	572.32
3423	XH0106	ENS SUP ASIG 'B' 01 HRS ZIII	572.32
3424	XH0107	ENS SUP ASIG 'B' 01 HRS ZIII	572.32
3425	XH0108	ENS SUP ASIG 'B' 01 HRS ZIII	572.32
3426	XH0109	ENS SUP ASIG 'B' 01 HRS ZIII	572.32
3427	XH0110	ENS SUP ASIG 'B' 01 HRS ZIII	572.32
3428	XH0111	ENS SUP ASIG 'B' 01 HRS ZIII	572.32
3429	XH0112	ENS SUP ASIG 'B' 01 HRS ZIII	572.32
3430	XH0113	ENS SUP ASIG 'B' 01 HRS ZIII	572.32
3431	XH0114	ENS SUP ASIG 'B' 01 HRS ZIII	572.32
3432	XH0115	ENS SUP ASIG 'B' 01 HRS ZIII	572.32
3433	XH0116	ENS SUP ASIG 'B' 01 HRS ZIII	572.32
3434	XH0117	ENS SUP ASIG 'B' 01 HRS ZIII	572.32
3435	XH0118	ENS SUP ASIG 'B' 01 HRS ZIII	572.32
3436	XH0400	ENS SUP ASIG 'B' 04 HRS ZIII	2,289.28
3437	XH0401	ENS SUP ASIG 'B' 04 HRS ZIII	2,289.28
3438	XH0402	ENS SUP ASIG 'B' 04 HRS ZIII	2,289.28
3439	XH0403	ENS SUP ASIG 'B' 04 HRS ZIII	2,289.28
3440	XH0404	ENS SUP ASIG 'B' 04 HRS ZIII	2,289.28
3441	XH0405	ENS SUP ASIG 'B' 04 HRS ZIII	2,289.28
3442	XH0406	ENS SUP ASIG 'B' 04 HRS ZIII	2,289.28
3443	XH0407	ENS SUP ASIG 'B' 04 HRS ZIII	2,289.28
3444	XH0408	ENS SUP ASIG 'B' 04 HRS ZIII	2,289.28
3445	XH0409	ENS SUP ASIG 'B' 04 HRS ZIII	2,289.28
3446	XH0410	ENS SUP ASIG 'B' 04 HRS ZIII	2,289.28
3447	XH0411	ENS SUP ASIG 'B' 04 HRS ZIII	2,289.28
3448	XH0412	ENS SUP ASIG 'B' 04 HRS ZIII	2,289.28
3449	XH0413	ENS SUP ASIG 'B' 04 HRS ZIII	2,289.28
3450	XH0414	ENS SUP ASIG 'B' 04 HRS ZIII	2,289.28
3451	XH0500	ENS SUP ASIG 'B' 05HRS ZIII	2,861.60
3452	XH0501	ENS SUP ASIG 'B' 05HRS ZIII	2,861.60
3453	XH0502	ENS SUP ASIG 'B' 05HRS ZIII	2,861.60
3454	XH0503	ENS SUP ASIG 'B' 05HRS ZIII	2,861.60
3455	XH0504	ENS SUP ASIG 'B' 05HRS ZIII	2,861.60
3456	XH0505	ENS SUP ASIG 'B' 05HRS ZIII	2,861.60
3457	XH0506	ENS SUP ASIG 'B' 05HRS ZIII	2,861.60
3458	XH0507	ENS SUP ASIG 'B' 05HRS ZIII	2,861.60
3459	XH0508	ENS SUP ASIG 'B' 05HRS ZIII	2,861.60
3460	XH0509	ENS SUP ASIG 'B' 05HRS ZIII	2,861.60
3461	XH0510	ENS SUP ASIG 'B' 05HRS ZIII	2,861.60
3462	XH0511	ENS SUP ASIG 'B' 05HRS ZIII	2,861.60
3463	XH0512	ENS SUP ASIG 'B' 05HRS ZIII	2,861.60
3464	XH0513	ENS SUP ASIG 'B' 05HRS ZIII	2,861.60
3465	XH0514	ENS SUP ASIG 'B' 05HRS ZIII	2,861.60
3466	XH0515	ENS SUP ASIG 'B' 05HRS ZIII	2,861.60
3467	XH0516	ENS SUP ASIG 'B' 05HRS ZIII	2,861.60
3468	XH0517	ENS SUP ASIG 'B' 05HRS ZIII	2,861.60
3469	XH0518	ENS SUP ASIG 'B' 05HRS Z I I I	2,861.60
3470	XH0600	ENS SUP ASIG 'B' 06HRS ZIII	3,433.92
3471	XH0601	ENS SUP ASIG 'B' 06HRS ZIII	3,433.92

FEDERAL

C.4.3 TABULADORES DE SUELDO DE LOS SERVIDORES PÚBLICOS AL SERVICIO DE LA EDUCACIÓN

ESTATAL			
3472	XH0602	ENS SUP ASIG 'B' 06HRS ZIII	3,433.92
3473	XH0603	ENS SUP ASIG 'B' 06HRS ZIII	3,433.92
3474	XH0604	ENS SUP ASIG 'B' 06HRS ZIII	3,433.92
3475	XH0605	ENS SUP ASIG 'B' 06HRS ZIII	3,433.92
3476	XH0606	ENS SUP ASIG 'B' 06HRS ZIII	3,433.92
3477	XH0607	ENS SUP ASIG 'B' 06HRS ZIII	3,433.92
3478	XH0608	ENS SUP ASIG 'B' 06HRS ZIII	3,433.92
3479	XH0609	ENS SUP ASIG 'B' 06HRS ZIII	3,433.92
3480	XH0610	ENS SUP ASIG 'B' 06HRS ZIII	3,433.92
3481	XH0611	ENS SUP ASIG 'B' 06HRS ZIII	3,433.92
3482	XH0612	ENS SUP ASIG 'B' 06HRS ZIII	3,433.92
3483	XH0613	ENS SUP ASIG 'B' 06HRS ZIII	3,433.92
3484	XH0614	ENS SUP ASIG 'B' 06HRS ZIII	3,433.92
3485	XH0615	ENS SUP ASIG 'B' 06HRS ZIII	3,433.92
3486	XH0616	ENS SUP ASIG 'B' 06HRS ZIII	3,433.92
3487	XH0617	ENS SUP ASIG 'B' 06HRS ZIII	3,433.92
3488	XH0700	ENS SUP ASIG 'B' 10HRS Z	4,006.24
3489	XH0701	ENS SUP ASIG 'B' 10HRS Z	4,006.24
3490	XH0702	ENS SUP ASIG 'B' 10HRS Z	4,006.24
3491	XH0703	ENS SUP ASIG 'B' 10HRS Z	4,006.24
3492	XH0704	ENS SUP ASIG 'B' 10HRS Z	4,006.24
3493	XH0705	ENS SUP ASIG 'B' 10HRS Z	4,006.24
3494	XH0706	ENS SUP ASIG 'B' 10HRS Z	4,006.24
3495	XH0707	ENS SUP ASIG 'B' 10HRS Z	4,006.24
3496	XH0708	ENS SUP ASIG 'B' 10HRS Z	4,006.24
3497	XH0709	ENS SUP ASIG 'B' 10HRS Z	4,006.24
3498	XH0710	ENS SUP ASIG 'B' 10HRS Z	4,006.24
3499	XH0711	ENS SUP ASIG 'B' 10HRS Z	4,006.24
3500	XH0712	ENS SUP ASIG 'B' 10HRS Z	4,006.24
3501	XH0713	ENS SUP ASIG 'B' 10HRS Z	4,006.24
3502	XH0714	ENS SUP ASIG 'B' 10HRS Z	4,006.24
3503	XH0800	ENS SUP ASIG 'B' 08HRS Z II	4,578.56
3504	XH0801	ENS SUP ASIG 'B' 08HRS Z II	4,578.56
3505	XH0802	ENS SUP ASIG 'B' 08HRS Z II	4,578.56
3506	XH0803	ENS SUP ASIG 'B' 08HRS Z II	4,578.56
3507	XH0804	ENS SUP ASIG 'B' 08HRS Z II	4,578.56
3508	XH0805	ENS SUP ASIG 'B' 08HRS Z II	4,578.56
3509	XH0806	ENS SUP ASIG 'B' 08HRS Z II	4,578.56
3510	XH0807	ENS SUP ASIG 'B' 08HRS Z II	4,578.56
3511	XH0808	ENS SUP ASIG 'B' 08HRS Z II	4,578.56
3512	XH0809	ENS SUP ASIG 'B' 08HRS Z II	4,578.56
3513	XH0810	ENS SUP ASIG 'B' 08HRS Z II	4,578.56
3514	XH0811	ENS SUP ASIG 'B' 08HRS Z II	4,578.56
3515	XH0812	ENS SUP ASIG 'B' 08HRS ZII	4,578.56
3516	XH0813	ENS SUP ASIG 'B' 08HRS ZII	4,578.56
3517	XH0814	ENS SUP ASIG 'B' 08HRS ZII	4,578.56
3518	XH0815	ENS SUP ASIG 'B' 08HRS ZII	4,578.56
3519	XH0816	ENS SUP ASIG 'B' 08HRS ZII	4,578.56
3520	XH0817	ENS SUP ASIG 'B' 08HRS ZII	4,578.56
3521	XH0818	ENS SUP ASIG 'B' 08HRS ZII	4,578.56
3522	XH0824	ENS SUP ASIG 'B' 08HRS ZIII	4,578.56
3523	XH1000	ENS SUP ASIG 'B' 10HRS Z III	5,723.20
3524	XH1001	ENS SUP ASIG 'B' 10HRS Z III	5,723.20
3525	XH1002	ENS SUP ASIG 'B' 10HRS Z III	5,723.20
3526	XH1003	ENS SUP ASIG 'B' 10HRS Z III	5,723.20
3527	XH1004	ENS SUP ASIG 'B' 10HRS Z III	5,723.20
3528	XH1005	ENS SUP ASIG 'B' 10HRS Z III	5,723.20
3529	XH1006	ENS SUP ASIG 'B' 10HRS Z III	5,723.20
3530	XH1007	ENS SUP ASIG 'B' 10HRS Z II	5,723.20
3531	XH1008	ENS SUP ASIG 'B' 10HRS Z II	5,723.20
3532	XH1009	ENS SUP ASIG 'B' 10HRS Z II	5,723.20
3533	XH1010	ENS SUP ASIG 'B' 10HRS ZIII	5,723.20
3534	XH1011	ENS SUP ASIG 'B' 10HRS Z II	5,723.20
3535	XH1012	ENS SUP ASIG 'B' 10HRS	5,723.20
3536	XH1013	ENS SUP ASIG 'B' 10HRS Z II	5,723.20
3537	XH1014	ENS SUP ASIG 'B' 10HRS Z II	5,723.20
3538	XH1015	ENS SUP ASIG 'B' 10HRS Z II	5,723.20
3539	XH1016	ENS SUP ASIG 'B' 10HRS Z II	5,723.20
3540	XH1017	ENS SUP ASIG 'B' 10HRS Z II	5,723.20
3541	XH1018	ENS SUP ASIG 'B' 10HRS Z II	5,723.20
3542	XH1217	ENS SUP ASIG 'B' 12HRS ZIII	6,867.84
3543	XH1224	ENS SUP ASIG 'B' 12HRS ZIII	6,867.84
3544	XH1300	ENS SUP ASIG 'B' 13HRS ZIII	7,440.16
3545	XH1301	ENS SUP ASIG 'B' 13HRS ZIII	7,440.16
3546	XH1302	ENS SUP ASIG 'B' 13HRS ZIII	7,440.16
3547	XH1303	ENS SUP ASIG 'B' 13HRS ZIII	7,440.16
3548	XH1304	ENS SUP ASIG 'B' 13HRS ZIII	7,440.16
3549	XH1305	ENS SUP ASIG 'B' 13HRS ZIII	7,440.16
3550	XH1306	ENS SUP ASIG 'B' 13HRS ZIII	7,440.16
3551	XH1319	ENS SUP ASIG 'B' 13HRS ZIII	7,440.16
3552	XH1400	ENS SUP ASIG 'B' 14HRS ZIII	8,012.48
3553	XH1401	ENS SUP ASIG 'B' 14HRS ZIII	8,012.48
3554	XH1402	ENS SUP ASIG 'B' 14HRS ZIII	8,012.48
3555	XH1403	ENS SUP ASIG 'B' 14HRS ZIII	8,012.48
3556	XH1404	ENS SUP ASIG 'B' 14HRS ZIII	8,012.48
3557	XH1405	ENS SUP ASIG 'B' 14HRS ZIII	8,012.48
3558	XH1406	ENS SUP ASIG 'B' 14HRS ZIII	8,012.48
3559	XH1407	ENS SUP ASIG 'B' 14HRS ZIII	8,012.48
3560	XH1408	ENS SUP ASIG 'B' 14HRS ZIII	8,012.48
3561	XH1409	ENS SUP ASIG 'B' 14HRS ZIII	8,012.48
3562	XH1410	ENS SUP ASIG 'B' 14HRS ZIII	8,012.48
3563	XH1411	ENS SUP ASIG 'B' 14HRS ZIII	8,012.48
3564	XH1412	ENS SUP ASIG 'B' 14HRS ZIII	8,012.48
3565	XH1413	ENS SUP ASIG 'B' 14HRS ZIII	8,012.48
3566	XH1414	ENS SUP ASIG 'B' 14HRS ZIII	8,012.48

FEDERAL

C.4.3 TABULADORES DE SUELDO DE LOS SERVIDORES PÚBLICOS AL SERVICIO DE LA EDUCACIÓN

ESTATAL			
3567	XH1415	ENS SUP ASIG 'B' 14HRS ZIII	8,012.48
3568	XH1416	ENS SUP ASIG 'B' 14HRS ZIII	8,012.48
3569	XH1417	ENS SUP ASIG 'B' 14HRS ZIII	8,012.48
3570	XH1500	ENS SUP ASIG 'B' 15HRS ZIII	8,584.80
3571	XH1501	ENS SUP ASIG 'B' 15HRS ZIII	8,584.80
3572	XH1502	ENS SUP ASIG 'B' 15HRS ZIII	8,584.80
3573	XH1503	ENS SUP ASIG 'B' 15HRS ZIII	8,584.80
3574	XH1504	ENS SUP ASIG 'B' 15HRS ZIII	8,584.80
3575	XH1505	ENS SUP ASIG 'B' 15HRS ZIII	8,584.80
3576	XH1506	ENS SUP ASIG 'B' 15HRS ZIII	8,584.80
3577	XH1507	ENS SUP ASIG 'B' 15HRS ZIII	8,584.80
3578	XH1508	ENS SUP ASIG 'B' 15HRS ZIII	8,584.80
3579	XH1509	ENS SUP ASIG 'B' 15HRS ZIII	8,584.80
3580	XH1510	ENS SUP ASIG 'B' 15HRS ZIII	8,584.80
3581	XH1511	ENS SUP ASIG 'B' 15HRS ZIII	8,584.80
3582	XH1512	ENS SUP ASIG 'B' 15HRS ZIII	8,584.80
3583	XH1513	ENS SUP ASIG 'B' 15HRS ZIII	8,584.80
3584	XH1519	ENS SUP ASIG 'B' 15HRS ZIII	8,584.80
3585	XH1600	ENS SUP ASIG 'B' 16 HRS ZIII	9,157.12
3586	XH1601	ENS SUP ASIG 'B' 16 HRS ZIII	9,157.12
3587	XH1602	ENS SUP ASIG 'B' 16 HRS ZIII	9,157.12
3588	XH1603	ENS SUP ASIG 'B' 16 HRS ZIII	9,157.12
3589	XH1604	ENS SUP ASIG 'B' 16 HRS ZIII	9,157.12
3590	XH1605	ENS SUP ASIG 'B' 16 HRS ZIII	9,157.12
3591	XH1606	ENS SUP ASIG 'B' 16 HRS ZIII	9,157.12
3592	XH1607	ENS SUP ASIG 'B' 16 HRS ZIII	9,157.12
3593	XH1608	ENS SUP ASIG 'B' 16 HRS ZIII	9,157.12
3594	XH1609	ENS SUP ASIG 'B' 16 HRS ZIII	9,157.12
3595	XH1610	ENS SUP ASIG 'B' 16 HRS ZIII	9,157.12
3596	XH1612	ENS SUP ASOG B 16 HRS ZIII	9,157.12
3597	XH1800	ENS SUP ASIG 'B' 18 HRS ZIII	10,301.76
3598	XH1801	ENS SUP ASIG 'B' 18 HRS ZIII	10,301.76
3599	XH1802	ENS SUP ASIG 'B' 18 HRS ZIII	10,301.76
3600	XH1803	ENS SUP ASIG 'B' 18 HRS ZIII	10,301.76
3601	XH1804	ENS SUP ASIG 'B' 18 HRS ZIII	10,301.76
3602	XH1805	ENS SUP ASIG 'B' 18 HRS ZIII	10,301.76
3603	XH1806	ENS SUP ASIG 'B' 18 HRS ZIII	10,301.76
3604	XH1807	ENS SUP ASIG 'B' 18 HRS ZIII	10,301.76
3605	XH1808	ENS SUP ASIG 'B' 18 HRS ZIII	10,301.76
3606	XH1809	ENS SUP ASIG 'B' 18 HRS ZIII	10,301.76
3607	XH1810	ENS SUP ASIG 'B' 18 HRS ZIII	10,301.76
3608	XH1811	ENS SUP ASIG 'B' 18 HRS ZIII	10,301.76
3609	XH1812	ENS SUP ASIG 'B' 18 HRS ZIII	10,301.76
3610	XH1813	ENS SUP ASIG 'B' 18 HRS ZIII	10,301.76
3611	XH1814	ENS SUP ASIG 'B' 18 HRS ZIII	10,301.76
3612	XH1815	ENS SUP ASIG 'B' 18 HRS ZIII	10,301.76
3613	XH1816	ENS SUP ASIG 'B' 18 HRS ZIII	10,301.76
3614	XH1817	ENS SUP ASIG 'B' 18 HRS ZIII	10,301.76
3615	XH1818	ENS SUP ASIG 'B' 18 HRS ZIII	10,301.76
3616	XH1900	ENS SUP ASIG 'B' 19 HRS ZIII	10,874.08
3617	XH1901	ENS SUP ASIG 'B' 19 HRS ZIII	10,874.08
3618	XH1902	ENS SUP ASIG 'B' 19 HRS ZIII	10,874.08
3619	XH1903	ENS SUP ASIG 'B' 19 HRS ZIII	10,874.08
3620	XH1904	ENS SUP ASIG 'B' 19 HRS ZIII	10,874.08
3621	XH1905	ENS SUP ASIG 'B' 19 HRS ZIII	10,874.08
3622	XH1906	ENS SUP ASIG 'B' 19 HRS ZIII	10,874.08
3623	XH1907	ENS SUP ASIG 'B' 19 HRS ZIII	10,874.08
3624	XH1908	ENS SUP ASIG 'B' 19 HRS ZIII	10,874.08
3625	XH1909	ENS SUP ASIG 'B' 19 HRS ZIII	10,874.08
3626	XH1910	ENS SUP ASIG 'B' 19 HRS ZIII	10,874.08
3627	XH1911	ENS SUP ASIG 'B' 19 HRS ZIII	10,874.08
3628	XH1912	ENS SUP ASIG 'B' 19 HRS ZIII	10,874.08
3629	XH1913	ENS SUP ASIG 'B' 19 HRS ZIII	10,874.08
3630	XH1914	ENS SUP ASIG 'B' 19 HRS ZIII	10,874.08
3631	XH1915	ENS SUP ASIG 'B' 19 HRS ZIII	10,874.08
3632	XH1916	ENS SUP ASIG 'B' 19 HRS ZIII	10,874.08
3633	XH1917	ENS SUP ASIG 'B' 19 HRS ZIII	10,874.08
3634	XH1918	ENS SUP ASIG 'B' 19 HRS ZIII	10,874.08
3635	XH1919	ENS SUP ASIG 'B' 19 HRS Z I I I	10,874.08
3636	XH1920	ENS SUP ASIG 'B' 19 HRS Z I I I	10,874.08
3637	XI4000	OFICIAL ADMINISTRATIVO ZIII	8,422.10
3638	XI4001	OFICIAL ADMINISTRATIVO ZIII	8,422.10
3639	XI4002	OFICIAL ADMINISTRATIVO ZIII	8,422.10
3640	XI4003	OFICIAL ADMINISTRATIVO ZIII	8,422.10
3641	XI4004	OFICIAL ADMINISTRATIVO ZIII	8,422.10
3642	XI4005	OFICIAL ADMINISTRATIVO ZIII	8,422.10
3643	XI4006	OFICIAL ADMINISTRATIVO ZIII	8,422.10
3644	XI4007	OFICIAL ADMINISTRATIVO ZIII	8,422.10
3645	XI4008	OFICIAL ADMINISTRATIVO ZIII	8,422.10
3646	XI4009	OFICIAL ADMINISTRATIVO ZIII	8,422.10
3647	XI4010	OFICIAL ADMINISTRATIVO ZIII	8,422.10
3648	XI4011	OFICIAL ADMINISTRATIVO ZIII	8,422.10
3649	XI4012	OFICIAL ADMINISTRATIVO ZIII	8,422.10
3650	XI4013	OFICIAL ADMINISTRATIVO ZIII	8,422.10
3651	XI4014	OFICIAL ADMINISTRATIVO ZIII	8,422.10
3652	XI4015	OFICIAL ADMINISTRATIVO ZIII	8,422.10
3653	XI4018	OFICIAL ADMINISTRATIVO ZIII	10,271.87
3654	XI4019	OFICIAL ADMINISTRATIVO ZIII	8,422.10
3655	XI4020	OFICIAL ADMINISTRATIVO ZIII	10,271.87
3656	XL4000	OFICIAL SERV ESP ZIII	11,107.35
3657	XL4001	OFICIAL SERV ESP ZIII	11,107.35
3658	XL4002	OFICIAL SERV ESP ZIII	11,107.35
3659	XL4003	OFICIAL SERV ESP ZIII	11,107.35
3660	XL4004	OFICIAL SERV ESP ZIII	11,107.35
3661	XL4005	OFICIAL SERV ESP ZIII	11,107.35

FEDERAL

C.4.3 TABULADORES DE SUELDO DE LOS SERVIDORES PÚBLICOS AL SERVICIO DE LA EDUCACIÓN

ESTATAL			
3662	XL4006	OFICIAL SERV ESP ZIII	11,107.35
3663	XL4007	OFICIAL SERV ESP ZIII	11,107.35
3664	XL4008	OFICIAL SERV ESP ZIII	11,107.35
3665	XL4009	OFICIAL SERV ESP ZIII	11,107.35
3666	XL4010	OFICIAL SERV ESP ZIII	11,107.35
3667	XL4011	OFICIAL SERV ESP ZIII	11,107.35
3668	XL4012	OFICIAL SERV ESP ZIII	11,107.35
3669	XL4013	OFICIAL SERV ESP ZIII	11,107.35
3670	XL4014	OFICIAL SERV ESP ZIII	11,107.35
3671	XL4015	OFICIAL SERV ESP ZIII	11,107.35
3672	XL4016	OFICIAL SERV ESP ZIII	11,107.35
3673	XL4017	OFICIAL SERV ESP ZIII	11,107.35
3674	XL4020	OFICIAL SERV ESP ZIII	11,107.35
3675	XL4023	OFICIAL SERV ESP ZIII	11,107.35
3676	XL4031	OFICIAL ADMINISTRATIVO 11 ZIII 11	10,086.07
3677	XL4039	OFICIAL SERV.ESP.ZIII	11,107.35
3678	XL4042	OFICIAL SERV ESP ZIII	11,107.35
3679	XM4000	AUXILIAR DE SERVICIOS	8,126.11
3680	XM4001	AUXILIAR DE SERVICIOS	8,126.11
3681	XM4002	AUXILIAR DE SERVICIOS	8,126.11
3682	XM4003	AUXILIAR DE SERVICIOS	8,126.11
3683	XM4004	AUXILIAR DE SERVICIOS	8,126.11
3684	XM4005	AUXILIAR DE SERVICIOS	8,126.11
3685	XM4006	AUXILIAR DE SERVICIOS	8,126.11
3686	XM4007	AUXILIAR DE SERVICIOS	8,126.11
3687	XM4008	AUXILIAR DE SERVICIOS	8,126.11
3688	XM4009	AUXILIAR DE SERVICIOS	8,126.11
3689	XM4010	AUXILIAR DE SERVICIOS	8,126.11
3690	XM4011	AUXILIAR DE SERVICIOS	8,126.11
3691	XM4012	AUXILIAR DE SERVICIOS	8,126.11
3692	XM4013	AUXILIAR DE SERVICIOS	8,126.11
3693	XM4014	AUXILIAR DE SERVICIOS	8,126.11
3694	XM4015	AUXILIAR DE SERVICIOS	8,126.11
3695	XM4016	AUXILIAR DE SERVICIOS	8,126.11
3696	XM4017	AUXILIAR DE SERVICIOS	8,126.11
3697	XM4018	AUXILIAR DE SERVICIOS	8,126.11
3698	XM4023	AUXILIAR DE SERVICIOS C 06	8,126.11
3699	XM4043	AUXILIAR DE SERVICIOS C 26	8,126.11
3700	XM4045	AUXILIAR DE SERVICIOS C 28	8,126.11
3701	XN4000	BIBLIOTECARIO ZIII	11,486.31
3702	XN4001	BIBLIOTECARIO ZIII	11,486.31
3703	XN4002	BIBLIOTECARIO ZIII	11,486.31
3704	XN4003	BIBLIOTECARIO ZIII	11,486.31
3705	XN4004	BIBLIOTECARIO ZIII	11,486.31
3706	XN4005	BIBLIOTECARIO ZIII	11,486.31
3707	XN4006	BIBLIOTECARIO ZIII	11,486.31
3708	XN4007	BIBLIOTECARIO ZIII	11,486.31
3709	XN4008	BIBLIOTECARIO ZIII	11,486.31
3710	XN4009	BIBLIOTECARIO ZIII	11,486.31
3711	XN4010	BIBLIOTECARIO ZIII	11,486.31
3712	XN4011	BIBLIOTECARIO ZIII	11,486.31
3713	XN4012	BIBLIOTECARIO ZIII	11,486.31
3714	XN4013	BIBLIOTECARIO ZIII	11,486.31
3715	XN4014	BIBLIOTECARIO ZIII	11,486.31
3716	XN4015	BIBLIOTECARIO ZIII	11,486.31
3717	XN4016	BIBLIOTECARIO ZIII	11,486.31
3718	XN4017	BIBLIOTECARIO ZIII	11,486.31
3719	XN4024	BIBLIOTECARIO ZIII	11,486.31
3720	XN4045	OFICIAL DE SERV ESP ZIII	11,094.65
3721	XPF806	MAESTRO PRIM 'F' CM 'BC' ZIII	12,655.90
3722	ZA0100	ENS SUP ASESOR 1 HRA.	474.75
3723	ZA0101	ENS SUP ASESOR 1 HRA.	474.75
3724	ZA0102	ENS SUP ASESOR 1 HRA.	474.75
3725	ZA0103	ENS SUP ASESOR 1 HRA.	474.75
3726	ZA0104	ENS SUP ASESOR 1 HRA.	474.75
3727	ZA0105	ENS SUP ASESOR 1 HRA.	474.75
3728	ZA0106	ENS SUP ASESOR 1 HRA.	474.75
3729	ZA0107	ENS SUP ASESOR 1 HRA.	474.75
3730	ZA0108	ENS SUP ASESOR 1 HRA.	474.75
3731	ZA0109	ENS SUP ASESOR 1 HRA.	474.75
3732	ZA0110	ENS SUP ASESOR 1 HRA.	474.75
3733	ZA0111	ENS SUP ASESOR 1 HRA.	474.75
3734	ZA0112	ENS SUP ASESOR 1 HRA.	474.75
3735	ZA0113	ENS SUP ASESOR 1 HRA.	474.75
3736	ZA0114	ENS SUP ASESOR 1 HRA.	474.75
3737	ZA0115	ENS SUP ASESOR 1 HRA.	474.75
3738	ZA0116	ENS SUP ASESOR 1 HRA.	474.75
3739	ZA0117	ENS SUP ASESOR 1 HRA.	474.75
3740	ZA0118	ENS SUP ASESOR 1 HRA.	474.75
3741	ZA0200	ENS SUP ASESOR 2 HRS.	949.50
3742	ZA0201	ENS SUP ASESOR 2 HRS.	949.50
3743	ZA0202	ENS SUP ASESOR 2 HRS.	949.50
3744	ZA0203	ENS SUP ASESOR 2 HRS.	949.50
3745	ZA0204	ENS SUP ASESOR 2 HRS.	949.50
3746	ZA0205	ENS SUP ASESOR 2 HRS.	949.50
3747	ZA0206	ENS SUP ASESOR 2 HRS.	949.50
3748	ZA0207	ENS SUP ASESOR 2 HRS.	949.50
3749	ZA0208	ENS SUP ASESOR 2 HRS.	949.50
3750	ZA0209	ENS SUP ASESOR 2 HRS.	949.50
3751	ZA0210	ENS SUP ASESOR 2 HRS.	949.50
3752	ZA0211	ENS SUP ASESOR 2 HRS.	949.50
3753	ZA0212	ENS SUP ASESOR 2 HRS.	949.50
3754	ZA0213	ENS SUP ASESOR 2 HRS.	949.50
3755	ZA0300	ENS SUP ASESOR 03HRS	1,424.25
3756	ZA0301	ENS SUP ASESOR 03HRS	1,424.25

FEDERAL

C.4.3 TABULADORES DE SUELDO DE LOS SERVIDORES PÚBLICOS AL SERVICIO DE LA EDUCACIÓN

ESTATAL			
3757	ZA0302	ENS SUP ASESOR 03HRS	1,424.25
3758	ZA0303	ENS SUP ASESOR 03HRS	1,424.25
3759	ZA0304	ENS SUP ASESOR 03HRS	1,424.25
3760	ZA0305	ENS SUP ASESOR 03HRS	1,424.25
3761	ZA0306	ENS SUP ASESOR 03HRS	1,424.25
3762	ZA0307	ENS SUP ASESOR 03HRS	1,424.25
3763	ZA0308	ENS SUP ASESOR 03HRS	1,424.25
3764	ZA0309	ENS SUP ASESOR 03HRS	1,424.25
3765	ZA0310	ENS SUP ASESOR 03HRS	1,424.25
3766	ZA0311	ENS SUP ASESOR 03HRS	1,424.25
3767	ZA0312	ENS SUP ASESOR 03HRS	1,424.25
3768	ZA0313	ENS SUP ASESOR 03HRS	1,424.25
3769	ZA0314	ENS SUP ASESOR 03HRS	1,424.25
3770	ZA0315	ENS SUP ASESOR 03HRS	1,424.25
3771	ZA0316	ENS SUP ASESOR 03HRS	1,424.25
3772	ZA0317	ENS SUP ASESOR 03HRS	1,424.25
3773	ZA0318	ENS SUP ASESOR 03HRS	1,424.25
3774	ZA0400	ENS SUP ASESOR 4 HRS.	1,899.00
3775	ZA0401	ENS SUP ASESOR 4 HRS.	1,899.00
3776	ZA0402	ENS SUP ASESOR 4 HRS.	1,899.00
3777	ZA0403	ENS SUP ASESOR 4 HRS.	1,899.00
3778	ZA0404	ENS SUP ASESOR 4 HRS.	1,899.00
3779	ZA0405	ENS SUP ASESOR 4 HRS.	1,899.00
3780	ZA0406	ENS SUP ASESOR 4 HRS.	1,899.00
3781	ZA0407	ENS SUP ASESOR 4 HRS.	1,899.00
3782	ZA0408	ENS SUP ASESOR 4 HRS.	1,899.00
3783	ZA0409	ENS SUP ASESOR 4 HRS.	1,899.00
3784	ZA0410	ENS SUP ASESOR 4 HRS.	1,899.00
3785	ZA0411	ENS SUP ASESOR 4 HRS.	1,899.00
3786	ZA0412	ENS SUP ASESOR 4 HRS.	1,899.00
3787	ZA0413	ENS SUP ASESOR 4 HRS.	1,899.00
3788	ZA0414	ENS SUP ASESOR 4 HRS.	1,899.00
3789	ZA0415	ENS SUP ASESOR 4 HRS.	1,899.00
3790	ZA0416	ENS SUP ASESOR 4 HRS.	1,899.00
3791	ZA0417	ENS SUP ASESOR 4 HRS.	1,899.00
3792	ZA0418	ENS SUP ASESOR 4 HRS.	1,899.00
3793	ZA0500	ENS SUP ASESOR 05HRS	2,373.75
3794	ZA0501	ENS SUP ASESOR 05HRS	2,373.75
3795	ZA0502	ENS SUP ASESOR 05HRS	2,373.75
3796	ZA0503	ENS SUP ASESOR 05HRS	2,373.75
3797	ZA0504	ENS SUP ASESOR 05HRS	2,373.75
3798	ZA0505	ENS SUP ASESOR 05HRS	2,373.75
3799	ZA0506	ENS SUP ASESOR 05HRS	2,373.75
3800	ZA0507	ENS SUP ASESOR 05HRS	2,373.75
3801	ZA0508	ENS SUP ASESOR 05HRS	2,373.75
3802	ZA0509	ENS SUP ASESOR 05HRS	2,373.75
3803	ZA0510	ENS SUP ASESOR 05HRS	2,373.75
3804	ZA0511	ENS SUP ASESOR 05HRS	2,373.75
3805	ZA0512	ENS SUP ASESOR 05HRS	2,373.75
3806	ZA0513	ENS SUP ASESOR 05HRS	2,373.75
3807	ZA0514	ENS SUP ASESOR 05HRS	2,373.75
3808	ZA0515	ENS SUP ASESOR 05HRS	2,373.75
3809	ZA0516	ENS SUP ASESOR 05HRS	2,373.75
3810	ZA0517	ENS SUP ASESOR 05HRS	2,373.75
3811	ZA0518	ENS SUP ASESOR 05HRS	2,373.75
3812	ZA0600	ENS SUP ASESOR 6 HRS.	2,848.50
3813	ZA0601	ENS SUP ASESOR 6 HRS.	2,848.50
3814	ZA0602	ENS SUP ASESOR 6 HRS.	2,848.50
3815	ZA0603	ENS SUP ASESOR 6 HRS.	2,848.50
3816	ZA0604	ENS SUP ASESOR 6 HRS.	2,848.50
3817	ZA0605	ENS SUP ASESOR 6 HRS.	2,848.50
3818	ZA0606	ENS SUP ASESOR 6 HRS.	2,848.50
3819	ZA0607	ENS SUP ASESOR 6 HRS.	2,848.50
3820	ZA0608	ENS SUP ASESOR 6 HRS.	2,848.50
3821	ZA0609	ENS SUP ASESOR 6 HRS.	2,848.50
3822	ZA0610	ENS SUP ASESOR 6 HRS.	2,848.50
3823	ZA0611	ENS SUP ASESOR 6 HRS.	2,848.50
3824	ZA0612	ENS SUP ASESOR 6 HRS.	2,848.50
3825	ZA0613	ENS SUP ASESOR 6 HRS.	2,848.50
3826	ZA0614	ENS SUP ASESOR 6 HRS.	2,848.50
3827	ZA0615	ENS SUP ASESOR 6 HRS.	2,848.50
3828	ZA0616	ENS SUP ASESOR 6 HRS.	2,848.50
3829	ZA0617	ENS SUP ASESOR 6 HRS.	2,848.50
3830	ZA0618	ENS SUP ASESOR 6 HRS.	2,848.50
3831	ZA0700	ENS SUP ASESOR 07 HRS	3,323.25
3832	ZA0701	ENS SUP ASESOR 07 HRS	3,323.25
3833	ZA0702	ENS SUP ASESOR 07 HRS	3,323.25
3834	ZA0703	ENS SUP ASESOR 07 HRS	3,323.25
3835	ZA0704	ENS SUP ASESOR 07 HRS	3,323.25
3836	ZA0705	ENS SUP ASESOR 07 HRS	3,323.25
3837	ZA0706	ENS SUP ASESOR 07 HRS	3,323.25
3838	ZA0707	ENS SUP ASESOR 07 HRS	3,323.25
3839	ZA0708	ENS SUP ASESOR 07 HRS	3,323.25
3840	ZA0709	ENS SUP ASESOR 07 HRS	3,323.25
3841	ZA0710	ENS SUP ASESOR 07 HRS	3,323.25
3842	ZA0711	ENS SUP ASESOR 07 HRS	3,323.25
3843	ZA0712	ENS SUP ASESOR 07 HRS	3,323.25
3844	ZA0713	ENS SUP ASESOR 07 HRS	3,323.25
3845	ZA0714	ENS SUP ASESOR 07 HRS	3,323.25
3846	ZA0715	ENS SUP ASESOR 07 HRS	3,323.25
3847	ZA0716	ENS SUP ASESOR 07 HRS	3,323.25
3848	ZA0717	ENS SUP ASESOR 07 HRS	3,323.25
3849	ZA0718	ENS SUP ASESOR 07 HRS	3,323.25
3850	ZA1000	ENS SUP ASESOR 10 HRS.	4,747.50
3851	ZA1001	ENS SUP ASESOR 10 HRS.	4,747.50

FEDERAL

C.4.3 TABULADORES DE SUELDO DE LOS SERVIDORES PÚBLICOS AL SERVICIO DE LA EDUCACIÓN

ESTATAL			
3852	ZA1002	ENS SUP ASESOR 10 HRS.	4,747.50
3853	ZA1003	ENS SUP ASESOR 10 HRS.	4,747.50
3854	ZA1004	ENS SUP ASESOR 10 HRS.	4,747.50
3855	ZA1005	ENS SUP ASESOR 10 HRS.	4,747.50
3856	ZA1006	ENS SUP ASESOR 10 HRS.	4,747.50
3857	ZA1007	ENS SUP ASESOR 10 HRS.	4,747.50
3858	ZA1008	ENS SUP ASESOR 10 HRS.	4,747.50
3859	ZA1009	ENS SUP ASESOR 10 HRS.	4,747.50
3860	ZA1010	ENS SUP ASESOR 10 HRS.	4,747.50
3861	ZA1011	ENS SUP ASESOR 10 HRS.	4,747.50
3862	ZA1012	ENS SUP ASESOR 10 HRS.	4,747.50
3863	ZA1013	ENS SUP ASESOR 10 HRS.	4,747.50
3864	ZA1014	ENS SUP ASESOR 10 HRS.	4,747.50
3865	ZA1015	ENS SUP ASESOR 10 HRS.	4,747.50
3866	ZA1016	ENS SUP ASESOR 10 HRS.	4,747.50
3867	ZA1017	ENS SUP ASESOR 10 HRS.	4,747.50
3868	ZA1018	ENS SUP ASESOR 10 HRS.	4,747.50
3869	ZA1100	ENS SUP ASESOR 11 HRS.	5,222.25
3870	ZA1101	ENS SUP ASESOR 11 HRS.	5,222.25
3871	ZA1102	ENS SUP ASESOR 11 HRS.	5,222.25
3872	ZA1103	ENS SUP ASESOR 11 HRS.	5,222.25
3873	ZA1104	ENS SUP ASESOR 11 HRS.	5,222.25
3874	ZA1105	ENS SUP ASESOR 11 HRS.	5,222.25
3875	ZA1106	ENS SUP ASESOR 11 HRS.	5,222.25
3876	ZA1107	ENS SUP ASESOR 11 HRS.	5,222.25
3877	ZA1108	ENS SUP ASESOR 11 HRS.	5,222.25
3878	ZA1109	ENS SUP ASESOR 11 HRS.	5,222.25
3879	ZA1110	ENS SUP ASESOR 11 HRS.	5,222.25
3880	ZA1111	ENS SUP ASESOR 11 HRS.	5,222.25
3881	ZA1112	ENS SUP ASESOR 11 HRS.	5,222.25
3882	ZA1113	ENS SUP ASESOR 11 HRS.	5,222.25
3883	ZA1114	ENS SUP ASESOR 11 HRS.	5,222.25
3884	ZA1115	ENS SUP ASESOR 11 HRS.	5,222.25
3885	ZA1116	ENS SUP ASESOR 11 HRS.	5,222.25
3886	ZA1117	ENS SUP ASESOR 11 HRS.	5,222.25
3887	ZA1118	ENS SUP ASESOR 11 HRS.	5,222.25
3888	ZA1200	ENS SUP ASESOR 12 HRS.	5,697.00
3889	ZA1201	ENS SUP ASESOR 12 HRS.	5,697.00
3890	ZA1202	ENS SUP ASESOR 12 HRS.	5,697.00
3891	ZA1203	ENS SUP ASESOR 12 HRS.	5,697.00
3892	ZA1204	ENS SUP ASESOR 12 HRS.	5,697.00
3893	ZA1205	ENS SUP ASESOR 12 HRS.	5,697.00
3894	ZA1206	ENS SUP ASESOR 12 HRS.	5,697.00
3895	ZA1207	ENS SUP ASESOR 12 HRS.	5,697.00
3896	ZA1208	ENS SUP ASESOR 12 HRS.	5,697.00
3897	ZA1209	ENS SUP ASESOR 12 HRS.	5,697.00
3898	ZA1210	ENS SUP ASESOR 12 HRS.	5,697.00
3899	ZA1211	ENS SUP ASESOR 12 HRS.	5,697.00
3900	ZA1212	ENS SUP ASESOR 12 HRS.	5,697.00
3901	ZA1213	ENS SUP ASESOR 12 HRS.	5,697.00
3902	ZA1214	ENS SUP ASESOR 12 HRS.	5,697.00
3903	ZA1215	ENS SUP ASESOR 12 HRS.	5,697.00
3904	ZA1216	ENS SUP ASESOR 12 HRS.	5,697.00
3905	ZA1217	ENS SUP ASESOR 12 HRS.	5,697.00
3906	ZA1218	ENS SUP ASESOR 12 HRS.	5,697.00
3907	ZA1400	ENS.SUP. ASESOR 14 HRS	6,646.50
3908	ZA1401	ENS.SUP. ASESOR 14 HRS	6,646.50
3909	ZA1402	ENS.SUP. ASESOR 14 HRS	6,646.50
3910	ZA1403	ENS.SUP. ASESOR 14 HRS	6,646.50
3911	ZA1404	ENS.SUP. ASESOR 14 HRS	6,646.50
3912	ZA1405	ENS.SUP. ASESOR 14 HRS	6,646.50
3913	ZA1406	ENS.SUP. ASESOR 14 HRS	6,646.50
3914	ZA1407	ENS.SUP. ASESOR 14 HRS	6,646.50
3915	ZA1408	ENS.SUP. ASESOR 14 HRS	6,646.50
3916	ZA1409	ENS.SUP. ASESOR 14 HRS	6,646.50
3917	ZA1410	ENS.SUP. ASESOR 14 HRS	6,646.50
3918	ZA1411	ENS.SUP. ASESOR 14 HRS	6,646.50
3919	ZA1412	ENS.SUP. ASESOR 14 HRS	6,646.50
3920	ZA1413	ENS.SUP. ASESOR 14 HRS	6,646.50
3921	ZA1414	ENS.SUP. ASESOR 14 HRS	6,646.50
3922	ZA1415	ENS.SUP. ASESOR 14 HRS	6,646.50
3923	ZA1416	ENS.SUP. ASESOR 14 HRS	6,646.50
3924	ZA1417	ENS.SUP. ASESOR 14 HRS	6,646.50
3925	ZA1418	ENS.SUP. ASESOR 14 HRS	6,646.50
3926	ZA1500	ENS SUP ASESOR 15 HRS.	7,121.25
3927	ZA1501	ENS SUP ASESOR 15 HRS.	7,121.25
3928	ZA1502	ENS SUP ASESOR 15 HRS.	7,121.25
3929	ZA1503	ENS SUP ASESOR 15 HRS.	7,121.25
3930	ZA1504	ENS SUP ASESOR 15 HRS.	7,121.25
3931	ZA1505	ENS SUP ASESOR 15 HRS.	7,121.25
3932	ZA1506	ENS SUP ASESOR 15 HRS.	7,121.25
3933	ZA1507	ENS SUP ASESOR 15 HRS.	7,121.25
3934	ZA1508	ENS SUP ASESOR 15 HRS.	7,121.25
3935	ZA1509	ENS SUP ASESOR 15 HRS.	7,121.25
3936	ZA1510	ENS SUP ASESOR 15 HRS.	7,121.25
3937	ZA1511	ENS SUP ASESOR 15 HRS.	7,121.25
3938	ZA1512	ENS SUP ASESOR 15 HRS.	7,121.25
3939	ZA1513	ENS SUP ASESOR 15 HRS.	7,121.25
3940	ZA1514	ENS SUP ASESOR 15 HRS.	7,121.25
3941	ZA1515	ENS SUP ASESOR 15 HRS.	7,121.25
3942	ZA1516	ENS SUP ASESOR 15 HRS.	7,121.25
3943	ZA1517	ENS SUP ASESOR 15 HRS.	7,121.25
3944	ZA1518	ENS SUP ASESOR 15 HRS.	7,121.25
3945	ZA1600	ENS SUP ASESOR 16 HRS.	7,596.00
3946	ZA1601	ENS SUP ASESOR 16 HRS.	7,596.00

FEDERAL

C.4.3 TABULADORES DE SUELDO DE LOS SERVIDORES PÚBLICOS AL SERVICIO DE LA EDUCACIÓN

ESTATAL			
3947	ZA1602	ENS SUP ASESOR 16 HRS.	7,596.00
3948	ZA1603	ENS SUP ASESOR 16 HRS.	7,596.00
3949	ZA1604	ENS SUP ASESOR 16 HRS.	7,596.00
3950	ZA1605	ENS SUP ASESOR 16 HRS.	7,596.00
3951	ZA1606	ENS SUP ASESOR 16 HRS.	7,596.00
3952	ZA1607	ENS SUP ASESOR 16 HRS.	7,596.00
3953	ZA1608	ENS SUP ASESOR 16 HRS.	7,596.00
3954	ZA1609	ENS SUP ASESOR 16 HRS.	7,596.00
3955	ZA1610	ENS SUP ASESOR 16 HRS.	7,596.00
3956	ZA1800	ENS SUP ASESOR 18 HRS	8,545.50
3957	ZA1801	ENS SUP ASESOR 18 HRS	8,545.50
3958	ZA1802	ENS SUP ASESOR 18 HRS	8,545.50
3959	ZA1803	ENS SUP ASESOR 18 HRS	8,545.50
3960	ZA1804	ENS SUP ASESOR 18 HRS	8,545.50
3961	ZA1805	ENS SUP ASESOR 18 HRS	8,545.50
3962	ZA1806	ENS SUP ASESOR 18 HRS	8,545.50
3963	ZA1807	ENS SUP ASESOR 18 HRS	8,545.50
3964	ZA1808	ENS SUP ASESOR 18 HRS	8,545.50
3965	ZA1809	ENS SUP ASESOR 18 HRS	8,545.50
3966	ZA1810	ENS SUP ASESOR 18 HRS	8,545.50
3967	ZA1811	ENS SUP ASESOR 18 HRS	8,545.50
3968	ZA1812	ENS SUP ASESOR 18 HRS	8,545.50
3969	ZA1813	ENS SUP ASESOR 18 HRS	8,545.50
3970	ZA1814	ENS SUP ASESOR 18 HRS	8,545.50
3971	ZA1815	ENS SUP ASESOR 18 HRS	8,545.50
3972	ZA1816	ENS SUP ASESOR 18 HRS	8,545.50
3973	ZA1817	ENS SUP ASESOR 18 HRS	8,545.50
3974	ZA1818	ENS SUP ASESOR 18 HRS	8,545.50
3975	ZA1900	ENS SUP ASESOR 19 HRS	9,020.25
3976	ZA1901	ENS SUP ASESOR 19 HRS	9,020.25
3977	ZA1902	ENS SUP ASESOR 19 HRS	9,020.25
3978	ZA1903	ENS SUP ASESOR 19 HRS	9,020.25
3979	ZA1904	ENS SUP ASESOR 19 HRS	9,020.25
3980	ZA1905	ENS SUP ASESOR 19 HRS	9,020.25
3981	ZA1906	ENS SUP ASESOR 19 HRS	9,020.25
3982	ZA1907	ENS SUP ASESOR 19 HRS	9,020.25
3983	ZA1908	ENS SUP ASESOR 19 HRS	9,020.25
3984	ZA1909	ENS SUP ASESOR 19 HRS	9,020.25
3985	ZA1910	ENS SUP ASESOR 19 HRS	9,020.25
3986	ZA1911	ENS SUP ASESOR 19 HRS	9,020.25
3987	ZA1912	ENS SUP ASESOR 19 HRS	9,020.25
3988	ZA1913	ENS SUP ASESOR 19 HRS	9,020.25
3989	ZA1914	ENS SUP ASESOR 19 HRS	9,020.25
3990	ZA1915	ENS SUP ASESOR 19 HRS	9,020.25
3991	ZA1916	ENS SUP ASESOR 19 HRS	9,020.25
3992	ZA1917	ENS SUP ASESOR 19 HRS	9,020.25
3993	ZA1918	ENS SUP ASESOR 19 HRS	9,020.25
3994	ZA2000	ENS SUP ASESOR 20 HRS.	9,495.00
3995	ZA2001	ENS SUP ASESOR 20 HRS.	9,495.00
3996	ZA2002	ENS SUP ASESOR 20 HRS.	9,495.00
3997	ZA2003	ENS SUP ASESOR 20 HRS.	9,495.00
3998	ZA2004	ENS SUP ASESOR 20 HRS.	9,495.00
3999	ZA2005	ENS SUP ASESOR 20 HRS.	9,495.00
4000	ZA2006	ENS SUP ASESOR 20 HRS.	9,495.00
4001	ZA2007	ENS SUP ASESOR 20 HRS.	9,495.00
4002	ZA2008	ENS SUP ASESOR 20 HRS.	9,495.00
4003	ZA2009	ENS SUP ASESOR 20 HRS.	9,495.00
4004	ZA2010	ENS SUP ASESOR 20 HRS.	9,495.00
4005	ZA2011	ENS SUP ASESOR 20 HRS.	9,495.00
4006	ZA2012	ENS SUP ASESOR 20 HRS.	9,495.00
4007	ZA2013	ENS SUP ASESOR 20 HRS.	9,495.00
4008	ZA2014	ENS SUP ASESOR 20 HRS.	9,495.00
4009	ZA2015	ENS SUP ASESOR 20 HRS.	9,495.00
4010	ZA2016	ENS SUP ASESOR 20 HRS.	9,495.00
4011	ZA2017	ENS SUP ASESOR 20 HRS.	9,495.00
4012	ZA2018	ENS SUP ASESOR 20 HRS.	9,495.00
4013	ZA2600	ENS SUP ASESOR 26 HRS.	12,343.50
4014	ZA2601	ENS SUP ASESOR 26 HRS.	12,343.50
4015	ZA2602	ENS SUP ASESOR 26 HRS.	12,343.50
4016	ZA2603	ENS SUP ASESOR 26 HRS.	12,343.50
4017	ZA2604	ENS SUP ASESOR 26 HRS.	12,343.50
4018	ZA2605	ENS SUP ASESOR 26 HRS.	12,343.50
4019	ZA2606	ENS SUP ASESOR 26 HRS.	12,343.50
4020	ZA2607	ENS SUP ASESOR 26 HRS.	12,343.50
4021	ZA2608	ENS SUP ASESOR 26 HRS.	12,343.50
4022	ZA2609	ENS SUP ASESOR 26 HRS.	12,343.50
4023	ZA2610	ENS SUP ASESOR 26 HRS.	12,343.50
4024	ZA2611	ENS SUP ASESOR 26 HRS.	12,343.50
4025	ZA2612	ENS SUP ASESOR 26 HRS.	12,343.50
4026	ZA2613	ENS SUP ASESOR 26 HRS.	12,343.50
4027	ZA2614	ENS SUP ASESOR 26 HRS.	12,343.50
4028	ZA2615	ENS SUP ASESOR 26 HRS.	12,343.50
4029	ZA2616	ENS SUP ASESOR 26 HRS.	12,343.50
4030	ZA2617	ENS SUP ASESOR 26 HRS.	12,343.50
4031	ZA2618	ENS SUP ASESOR 26 HRS.	12,343.50
4032	ZA3000	ENS SUP ASESOR 30 HRS.	14,242.50
4033	ZA3001	ENS SUP ASESOR 30 HRS.	14,242.50
4034	ZA3002	ENS SUP ASESOR 30 HRS.	14,242.50
4035	ZA3003	ENS SUP ASESOR 30 HRS.	14,242.50
4036	ZA3004	ENS SUP ASESOR 30 HRS.	14,242.50
4037	ZA3005	ENS SUP ASESOR 30 HRS.	14,242.50
4038	ZA3006	ENS SUP ASESOR 30 HRS.	14,242.50
4039	ZA3007	ENS SUP ASESOR 30 HRS.	14,242.50
4040	ZA3008	ENS SUP ASESOR 30 HRS.	14,242.50
4041	ZA3009	ENS SUP ASESOR 30 HRS.	14,242.50

FEDERAL

C.4.3 TABULADORES DE SUELDO DE LOS SERVIDORES PÚBLICOS AL SERVICIO DE LA EDUCACIÓN

ESTATAL			
4042	ZA3010	ENS SUP ASESOR 30 HRS.	14,242.50
4043	ZA3011	ENS SUP ASESOR 30 HRS.	14,242.50
4044	ZA3012	ENS SUP ASESOR 30 HRS.	14,242.50
4045	ZA3013	ENS SUP ASESOR 30 HRS.	14,242.50
4046	ZA3014	ENS SUP ASESOR 30 HRS.	14,242.50
4047	ZA3015	ENS SUP ASESOR 30 HRS.	14,242.50
4048	ZA3016	ENS SUP ASESOR 30 HRS.	14,242.50
4049	ZA3017	ENS SUP ASESOR 30 HRS.	14,242.50
4050	ZA3018	ENS SUP ASESOR 30 HRS.	14,242.50
4051	ZB2025	ENS SUP TIT 'C' 1/2T	17,199.35
4052	ZB2028	ENS SUP TIT 'C' 1/2T 15	17,199.31
4053	ZB2032	ENS SUP TIT 'C' 1/2T 15	17,199.31
4054	ZB2044	ENS SUP TIT 'C' 1/2T	17,199.35
4055	ZB2528	ENS SUP TIT 'C' 1/2T + 5 COMP	19,545.23
4056	ZB2543	ENS SUP TIT 'C' 1/2T + 5 COMP	19,545.23
4057	ZB2544	ENS SUP TIT 'C' 1/2T + 5 COMP	19,545.23
4058	ZB2626	ENS SUP TIT 'C' 1/2T (26)	20,014.30
4059	ZB2926	ENS SUP TIT 'C' 1/2T (26)	21,421.84
4060	ZB2931	ENS SUP TIT 'C' 1/2 T	21,421.84
4061	ZB3020	ENS SUP TIT 'C' 3/4 T	25,799.02
4062	ZB3022	ENS SUP TIT 'C' 3/4 T	25,799.02
4063	ZB3023	ENS SUP TIT 'C' 3/4 T	25,799.02
4064	ZB3028	ENS SUP TIT 'C' 3/4 T	25,799.02
4065	ZB3030	ENS SUP TIT 'C' 3/4 T	25,799.02
4066	ZB3031	ENS SUP TIT 'C' 3/4T 14	25,799.02
4067	ZB3032	ENS SUP. TITULAR C 3/4 T 15	25,799.02
4068	ZB3033	ESN.SUP. TIT. C 3/4 16	25,799.02
4069	ZB3035	ENS SUP TIT C 3/4 T 18	25,799.02
4070	ZB3038	ENS. SUP. TIT C 3/4 T 21	15,998.65
4071	ZB3525	SUP TIT 'C' 1/2T 26HRS+COMP 9	24,236.82
4072	ZB3528	SUP TIT 'C' 3/4 T + 5 COMP	28,144.33
4073	ZB3631	ENS. SUP. TIT. C 3/4 14	28,614.03
4074	ZB3638	ENS SUP TIT 'C' 3/4T + COMP6	28,614.03
4075	ZB3844	ENS. SUP. TIT. C 3/4 27	29,552.38
4076	ZB3848	ENS. SUP. TIT. C 3/4 31	29,552.38
4077	ZB4017	ENS SUP TIT 'C' TC	34,398.61
4078	ZB4021	ENS SUP TIT 'C' TC	34,398.61
4079	ZB4023	ENS SUP TIT 'C' TC	34,398.61
4080	ZB4025	ENS.SUP.TIT	34,398.61
4081	ZB4026	ENS SUP TIT 'C' TC	34,398.61
4082	ZB4028	ENS SUP TIT 'C' TC	34,398.61
4083	ZB4030	ENS SUP TIT 'C' TC	34,398.61
4084	ZB4031	ENS. SUP. TIT. C T 14	34,398.61
4085	ZB4032	ENS.SUP.TITULAR 'C' TC	34,398.61
4086	ZB4033	ENS.SUP.TITULAR 'C.T.C. 16	34,398.61
4087	ZB4034	ENS.SUP.TITULAR 'C' T.C.	34,398.61
4088	ZB4035	ENS SUP TIT 'C' TC	34,398.61
4089	ZB4036	ENS SUP TIT 'C' TC	34,398.61
4090	ZB4037	ENS. SUP. TIT. C TC 20	34,398.61
4091	ZB4038	ENS. SUP. TIT. C TC	34,398.61
4092	ZB4041	ENS SUP TIT 'C' TC 24	34,398.61
4093	ZB4042	ENS. SUP. TITULAR 'C' T; C; 25	34,398.61
4094	ZB4044	ENS SUPERIOR TITULAR C TC 27	34,398.61
4095	ZB4045	ENS SUPERIOR TITULAR C TC	34,398.61
4096	ZB4046	ENS. SUPERIOR TITULAR 'C' T.29	34,398.61
4097	ZB4048	ENS. SUP. TITULAR 'C' T.C. 31	34,398.61
4098	ZB4049	ENS.SUP. TITULAR 'C' T.C. 32	34,398.61
4099	ZB4050	ENS SUP TIT C TC 33	34,398.61
4100	ZB4051	ENS.SUP.TIT 'C' TC 34	34,398.61
4101	ZB4332	SUP. TIT C 3/4T 34+COMP9 15	31,898.22
4102	ZB4349	ENS SUPERIOR TITULAR 'C' T.C. + COM	35,806.14
4103	ZB4417	TIT 'C' 3/4 T + 9 HRS + 5 COMP	32,367.41
4104	ZB4517	ENS.SUP.TIT 'C' TC	36,744.44
4105	ZB4523	ENS SUP TIT 'C' TC + 5 HRS. DE COMP	36,743.88
4106	ZB4525	ENS.SUP.TIT 'C' TC + 5HRS. COMP	36,744.44
4107	ZB4528	ENS.SUP.TITULAR 'C' TC + 5 HRS. COM	36,743.88
4108	ZB4529	ENS.SUP.TIT 'C' TC	36,744.44
4109	ZB4531	ENS. SUP. TIT. C TC + 5 HRS. COMP.	36,743.88
4110	ZB4532	ENS.SUP.TITULAR 'C' TC + 5 HRS. COM	36,743.88
4111	ZB4535	ENS SUP TIT 'C' TC + 5 HRS. DE COMP	36,743.88
4112	ZB4538	ENS.SUP.TITULAR 'C' TC + 5 HRS. COM	36,743.88
4113	ZB4551	ENS.SUP.TITULAR 'C' TC + 5 HRS. COM	36,743.88
4114	ZB4625	ENS. SUP.TITULAR 'C'	37,213.62
4115	ZB4629	ENS. SUP.TITULAR 'C'	37,213.62
4116	ZB4632	ENS. SUP.TITULAR 'C' 15	37,213.62
4117	ZB4637	ENS. SUPERIOR TITULAR 'C'	37,213.62
4118	ZB4638	ENS SUP TIT 'C' TC (46)	37,213.62
4119	ZB4644	ENS. SUP. TITULAR C TC 27	37,213.62
4120	ZB4645	ENS. SUP. TIT. C TC 28	37,213.62
4121	ZB4646	ENS. SUP.TI	37,213.62
4122	ZB4649	ENS.SUPERIOR TITULAR C T.C. 32	37,213.62
4123	ZB4732	SUP. TIT C 3/4T 38+COMP9	33,774.90
4124	ZB4921	SUP TIT 'C' TC + 9 COMP	38,621.14
4125	ZB4925	SUP TIT TC 40+COMP 9	38,621.14
4126	ZB4926	SUP TIT TC 40+COMP 9	38,621.14
4127	ZB4930	ENS. SUP. TIT. 'C' T.C.	38,621.14
4128	ZB4931	SUP TIT TC 40+COMP 9	38,621.14
4129	ZB4932	SUP TIT TC 40+COMP9	38,621.14
4130	ZB4933	SUP TIT TC 40+COMP9	38,621.14
4131	ZB4936	SUP TIT TC 40+COMP 9	38,621.14
4132	ZB4940	ENS. SUP. TIT. 'C' T.C.	38,621.14
4133	ZB4948	ENS. SUP. TIT. 'C' T.C. 31	38,621.14
4134	ZB4949	ENS. SUP. TIT C T.C. 32	38,621.14
4135	ZB4951	ENS SUP TITULAR 'C' TC 34	38,621.14
4136	ZB4955	ENS. SUP. TITULAR C T.C 38	38,621.14

FEDERAL

C.4.3 TABULADORES DE SUELDO DE LOS SERVIDORES PÚBLICOS AL SERVICIO DE LA EDUCACIÓN

ESTATAL			
4137	ZB5129	ENS. SUP.TITULAR 'C'	39,559.34
4138	ZB5232	ENS SUP TITULAR 'C' TC + COMP12	40,028.64
4139	ZB5244	ENS SUP TIT	40,028.64
4140	ZB5251	ENS SUP TITULAR 'C' TC + COMP12	40,028.64
4141	ZB5417	ENS SUP TIT 'C' TC + 14	40,966.99
4142	ZC2023	ENS SUP TIT B 1/2T	14,549.74
4143	ZC2025	ENS SUP TIT B 1/2T 08	14,549.74
4144	ZC2026	ENS SUP TIT 'B' 1/2T	14,549.74
4145	ZC2028	ENS SUP TIT B 1/2T	14,549.74
4146	ZC2030	ENS SUP TIT B 1/2T	14,549.74
4147	ZC2031	ENS. SUP. TIT. B 1/2 14	14,549.74
4148	ZC2044	ENS SUP TIT B 1/2T	14,549.74
4149	ZC2543	ENS SUP TIT B 1/2T	16,697.08
4150	ZC2625	ENS SUP TIT 'B' 1/2T 26H	17,364.78
4151	ZC2626	ENS SUP TIT 'B' 1/2T	17,364.78
4152	ZC2925	ENS SUP TIT 'B' 1/2T + COMP9	18,772.28
4153	ZC2926	ENS SUP TIT 'B' 1/2T + COMP3	18,772.28
4154	ZC2931	ENS SUP TIT 'B' 1/2 T 14	18,772.28
4155	ZC3017	ENS SUP TIT 'B' 3/4 T	21,824.75
4156	ZC3020	ENS SUP TIT 'B' 3/4 T	21,824.75
4157	ZC3022	ENS SUP TIT 'B' 3/4 T	21,824.75
4158	ZC3023	ENS SUP TIT 'B' 3/4 T	21,824.75
4159	ZC3025	ENS SUP TIT 'B' 3/4 T	21,824.75
4160	ZC3026	ENS SUP TIT 'B' 3/4 T	21,824.75
4161	ZC3028	ENS SUP TIT 'B' 3/4 T	21,824.75
4162	ZC3030	ENS. SUP. TIT. B 3/4 T 13	21,824.75
4163	ZC3031	ENS SUP TIT 'B' 3/4T	21,824.75
4164	ZC3032	ENS. SUP. TIT. B 3/4 15	21,824.75
4165	ZC3034	ENS SUP TIT 'B' 3/4 T	21,824.75
4166	ZC3037	ENS. SUP. TIT. B 20	21,824.75
4167	ZC3044	ENS. SUP. TIT. B 27	21,824.75
4168	ZC3433	ENS SUP TIT 'B' 3/4 T + COMP4	23,701.43
4169	ZC3525	ENS. SUP. TIT B 3/4 T+ C	24,170.58
4170	ZC3917	ENS. SUP. TIT. B 3/4T + 9	26,047.27
4171	ZC3931	ENS. SUP. TIT. B 3/4 T + 9	26,047.27
4172	ZC3940	ENS. SUP. TIT. B 3/4 23	26,047.27
4173	ZC4017	ENS SUP TIT 'B' TC	29,099.52
4174	ZC4020	ENS SUP TIT 'B' TC	29,099.52
4175	ZC4021	ENS SUP TIT 'B' TC	29,099.52
4176	ZC4022	ENS SUP TIT 'B' TC	29,099.52
4177	ZC4023	ENS SUP TIT 'B' TC	29,099.52
4178	ZC4025	ENS SUP TIT 'B' TC	29,099.52
4179	ZC4026	ENS SUP TIT 'B' TC	29,099.52
4180	ZC4028	ENS SUP TIT 'B' TC	29,099.52
4181	ZC4029	ENS SUP TIT 'B' TC	29,099.52
4182	ZC4030	ENS SUP TIT 'B' TC	29,099.52
4183	ZC4031	ENS SUP TIT 'B' TC	29,099.52
4184	ZC4032	ENS SUP TIT 'B' TC	29,099.52
4185	ZC4033	ENS SUP TIT 'B' TC	29,099.52
4186	ZC4034	ENS SUP TIT 'B' TC	29,099.52
4187	ZC4037	ENS SUP TIT 'B' TC	29,099.52
4188	ZC4040	ENS SUP TIT 'B' TC 23	29,099.52
4189	ZC4041	ENS. SUP. TIT B TC 24	29,099.52
4190	ZC4044	ENS SUP TIT 'B' TC	29,099.52
4191	ZC4049	ENS SUP TIT 'B' TC	29,099.52
4192	ZC4417	ENS SUP TIT 'B' 3/4 T + 9HRS + 5 CO	28,393.10
4193	ZC4517	ENS SUP TIT 'B' TC + 5 COMP	34,260.36
4194	ZC4525	ENS SUP TIT 'B' TC + 5 COMP	34,260.36
4195	ZC4621	ENS SUP TIT 'B' TC	31,914.54
4196	ZC4625	ENS SUP TIT 'B' TC + 6 HRS COMP	31,914.54
4197	ZC4629	ENS SUP TIT	31,914.54
4198	ZC4921	ENS SUP TIT 'B' TC	33,322.04
4199	ZC4930	ENS SUP TIT	33,322.04
4200	ZC4940	ENS SUP TIT	33,322.04
4201	ZD2017	ENS SUP TIT 'A' 1/2 T	12,309.36
4202	ZD2020	ENS SUP TIT 'A' 1/2 T	12,309.36
4203	ZD2021	ENS SUP TIT 'A' 1/2 T	12,309.36
4204	ZD2022	ENS SUP TIT 'A' 1/2T	12,309.36
4205	ZD2023	ENS SUP TIT 'A' 1/2T	12,309.36
4206	ZD2025	ENS SUP TIT 'A' 1/2T	12,309.36
4207	ZD2026	ENS SUP TIT 'A' 1/2T	12,309.36
4208	ZD2028	ENS SUP TIT 'A' 1/2 T	12,309.36
4209	ZD2030	ENS SUP TIT 'A' 1/2T	12,309.36
4210	ZD2032	ENS SUP TIT 'A' 1/2T	12,309.36
4211	ZD2044	ENS SUP TIT 'A' 1/2 T	12,309.36
4212	ZD2326	ENS SUP TIT 'A' 1/2T + COMP3	13,716.86
4213	ZD2431	ENS SUP TIT 'A' 1/2 T (24)	14,186.02
4214	ZD2543	ENS SUP TIT 'A' 1/2T	14,655.19
4215	ZD2617	ENS SUP. TIT. A 1/2T	16,002.21
4216	ZD2625	ENS SUP TIT 'A' 1/2T 26HRS	15,124.34
4217	ZD2909	ENS SUP TIT 'A' 1/2T + COMP9	16,531.89
4218	ZD2925	ENS SUP TIT 'A' 1/2T + COMP9	16,531.89
4219	ZD3017	ENS SUP. TIT. 'A' 3/4 T	18,463.94
4220	ZD3020	ENS SUP. TIT. A 3/4T	18,463.94
4221	ZD3022	ENS SUP. TIT. A 3/4T	18,463.94
4222	ZD3025	ENS SUP TIT 'A' 3/4 T	18,463.94
4223	ZD3028	ENS SUP. TIT. A 3/4T	18,463.94
4224	ZD3029	ENS SUP TIT 'A' 3/4 T 12	18,463.94
4225	ZD3030	ENS. SUP. TIT. A 3/4 T 13	18,463.94
4226	ZD3031	ENS. SUP. TIT A 3/4T 14	18,463.94
4227	ZD3032	ENS SUP. TIT. A 3/4T 15	18,463.94
4228	ZD3034	ENS SUP TIT 'A' 3/4 T	18,463.94
4229	ZD3049	ENS SUP. TIT. A 3/4T	18,463.94
4230	ZD3425	ENS SUP. TIT. A 3/4T	20,340.60
4231	ZD3511	ENS SUP. TIT. A 3/4T	20,809.77

FEDERAL

C.4.3 TABULADORES DE SUELDO DE LOS SERVIDORES PÚBLICOS AL SERVICIO DE LA EDUCACIÓN

ESTATAL			
4232	ZD3530	ENS SUP. TIT. A 3/4T	20,809.77
4233	ZD3637	ENS SUP. TIT. A 3/4T	22,156.89
4234	ZD4017	ENS. SUP. TIT A TC	24,618.70
4235	ZD4020	ENS. SUP. TIT A TC	24,618.70
4236	ZD4021	ENS. SUP. TIT A TC	24,618.70
4237	ZD4022	ENS. SUP. TIT A TC	24,618.70
4238	ZD4023	ENS. SUP. TIT A TC	24,618.70
4239	ZD4024	AUXILIAR DE SERVICIOS C 07	6,306.37
4240	ZD4025	ENS. SUP. TIT A TC	24,618.70
4241	ZD4026	ENS. SUP. TIT A TC	24,618.70
4242	ZD4028	ENS. SUP. TIT A TC	24,618.70
4243	ZD4029	ENS. SUP. TIT A TC	24,618.70
4244	ZD4030	ENS. SUP. TIT A TC 13	24,618.70
4245	ZD4031	ENS. SUP. TIT A TC	24,618.70
4246	ZD4032	ENS. SUP. TIT A TC	24,618.70
4247	ZD4033	ENS. SUP. TIT A TC 16	24,618.70
4248	ZD4037	ENS. SUP. TIT A TC	24,618.70
4249	ZD4049	ENS. SUP. TIT A TC	24,618.70
4250	ZD4525	ENS. SUP. TIT 'A' TC + 5	26,964.54
4251	ZD4621	ENS. SUP. TIT A TC	27,433.70
4252	ZD4625	ENS SUP TITULAR A TC + 6HRS DE COMP	27,433.70
4253	ZD4921	ENS. SUP. T	28,841.21
4254	ZE2015	ENS SUP ASOC 'C' 1/2 T	10,665.89
4255	ZE2016	ENS SUP ASOC 'C' 1/2 T	10,665.89
4256	ZE2017	ENS SUP ASOC 'C' 1/2 T	10,665.89
4257	ZE2020	ENS SUP ASOC 'C' 1/2 T	10,665.89
4258	ZE2021	ENS SUP ASOC 'C' 1/2 T	10,665.89
4259	ZE2022	ENS SUP ASOC 'C' 1/2 T	10,665.89
4260	ZE2023	ENS SUP ASOC 'C' 1/2 T	10,665.89
4261	ZE2025	ENS SUP ASOC 'C' 1/2 T	10,665.89
4262	ZE2026	ENS SUP ASOC 'C' 1/2 T	10,665.89
4263	ZE2028	ENS SUP ASOC 'C' 1/2 T 11	10,665.89
4264	ZE2030	ENS. SUP. ASOCIADO 'C' 13	10,665.89
4265	ZE2032	ENS SUP ASOC 'C' 1/2T	10,665.89
4266	ZE2033	ENS SUP ASOC 'C' 1/2T	10,665.89
4267	ZE2036	ENS SUP ASOC 'C' 1/2 T	10,665.89
4268	ZE2044	ENS SUP ASOC 'C' 1/2 T	10,665.89
4269	ZE2326	ENS SUP ASOC 'C' 1/2T + COMP3	12,073.40
4270	ZE2431	ENS SUP ASOC 'C' 1/2 T	12,542.55
4271	ZE2543	ENS SUP ASOC 'C' 1/2 T	13,011.74
4272	ZE2609	ENS SUP ASOC 'C' 1/2 T	13,480.91
4273	ZE2617	ENS SUP ASOC 'C' 1/2 T (26)	13,480.91
4274	ZE2624	ENS SUP ASOC 'C' 1/2 T (26)	13,480.91
4275	ZE2625	ENS SUP ASOC 'C' 1/2 T 08	13,480.91
4276	ZE2628	ENS SUP ASOC 'C' 1/2T 26H	13,480.91
4277	ZE2826	ENS SUP ASOC 'C' 1/2 T	14,517.98
4278	ZE2925	ENS. SUP. ASOC 'C' 1/2T + 9 COMP	14,888.41
4279	ZE2928	ENS. SUP. ASOC C 1/2T 11	14,888.41
4280	ZE3015	ENS SUP ASOC 'C' 3/4T	15,998.65
4281	ZE3017	ENS SUP ASOC 'C' 3/4T	15,998.65
4282	ZE3020	ENS SUP ASOC 'C' 3/4T	15,998.65
4283	ZE3021	ENS SUP ASOC 'C' 3/4T	15,998.65
4284	ZE3022	ENS SUP ASOC 'C' 3/4T	15,998.65
4285	ZE3025	ENS SUP ASOC 'C' 3/4T	15,998.65
4286	ZE3026	ENS SUP ASOC 'C' 3/4T	15,998.65
4287	ZE3028	ENS SUP ASOC 'C' 3/4T 11	15,998.65
4288	ZE3030	ENS SUP ASOC 'C' 3/4T	15,998.65
4289	ZE3034	ENS SUP ASOC 'C' 3/4T	15,998.65
4290	ZE3036	ENS SUP ASOC 'C' 3/4T	15,998.65
4291	ZE3049	ENS SUP ASOC 'C' 3/4T	15,998.65
4292	ZE3228	ENS SUP ASO	22,270.04
4293	ZE3425	ENS SUP ASOC 'C' 3/4 T	17,875.31
4294	ZE3511	ENS SUP ASOC 'C' 3/4 T	18,400.65
4295	ZE3617	ENS SUP ASOC 'C' 3/4T + 6 HRS COMP	18,813.65
4296	ZE3628	ENS SUP ASOC 'C' 3/4T	18,813.65
4297	ZE3634	ENS SUP ASOC 'C' 3/4T + 6 HRS COMP	18,813.65
4298	ZE3637	ENS SUP ASOC 'C' 3/4T	18,813.65
4299	ZE3925	ENS SUP ASOC 'C' 3/4T	20,221.18
4300	ZE3934	ENS SUP ASOC 'C' 3/4T	20,221.18
4301	ZE4017	ENS SUP ASOC 'C' TC 40HRS	21,331.71
4302	ZE4020	ENS SUP ASOC 'C' TC	21,331.71
4303	ZE4021	ENS SUP ASOC 'C' TC	21,331.71
4304	ZE4022	ENS SUP ASOC 'C' TC	21,331.71
4305	ZE4023	ENS SUP ASOC 'C' TC 40HRS	21,331.71
4306	ZE4025	ENS SUP ASOC 'C' TC 40HRS	21,331.71
4307	ZE4028	ENS SUP ASOC 'C' TC	21,331.71
4308	ZE4034	ENS SUP ASOC 'C' TC 40HRS	21,331.71
4309	ZE4036	ENS SUP ASOC 'C' TC 40HRS	21,331.71
4310	ZE4040	ENS SUP ASOC 'C' TC 40HRS	21,331.71
4311	ZE4525	ENS SUP ASOC 'C' TC + 5 COMP	23,677.57
4312	ZE4621	ENS SUP ASOC 'C' 1/2 TIEMPO	24,146.67
4313	ZE4628	ENS SUP ASOC 'C' TC+6HRS DE COMP	24,146.67
4314	ZF2008	ENS SUP ASOC 'B' 1/2T	9,480.84
4315	ZF2009	ENS SUP ASOC 'B' 1/2T	9,480.84
4316	ZF2011	ENS SUP ASOC 'B' 1/2T	9,480.84
4317	ZF2013	ENS SUP ASOC 'B' 1/2T	9,480.84
4318	ZF2015	ENS SUP ASOC 'B' 1/2T	9,480.84
4319	ZF2016	ENS SUP ASOC 'B' 1/2 T	9,480.84
4320	ZF2017	ENS SUP ASOC 'B' 1/2T	9,480.84
4321	ZF2020	ENS. SUP. ASOC. B 1/2	9,480.84
4322	ZF2021	ENS SUP ASOC 'B' 1/2 T	9,480.84
4323	ZF2022	ENS SUP ASOC 'B' 1/2 T	9,480.84
4324	ZF2023	ENS SUP ASOC 'B' 1/2T	9,480.84
4325	ZF2025	ENS. SUP. ASOC. B 1/2 08	9,480.84
4326	ZF2026	ENS SUP ASOC 'B' 1/2 T 09	9,480.84

FEDERAL

C.4.3 TABULADORES DE SUELDO DE LOS SERVIDORES PÚBLICOS AL SERVICIO DE LA EDUCACIÓN

ESTATAL			
4327	ZF2028	ENS. SUP. ASOC. B 1/2 T 11	9,480.84
4328	ZF2030	ENS. SUP. ASOC. B 1/2T 13	9,480.84
4329	ZF2032	ENS SUP ASOC 'B' 1/2 T 15	9,480.84
4330	ZF2033	ENS. SUP. ASOC. B 1/2 T 16	9,480.84
4331	ZF2036	ENS SUP ASOC 'B' 1/2 T 19	9,480.84
4332	ZF2040	ENS SUP ASOC 'B' 1/2 T 23	9,480.84
4333	ZF2041	ENS. SUP. ASOC. B 1/2 24	9,480.84
4334	ZF2044	ENS SUP ASOC 'B' 1/2 T	9,480.84
4335	ZF2221	ENS SUP ASOC 'B' 1/2 T	10,428.85
4336	ZF2430	ENS SUP ASOC 'B' 1/2 T	11,357.51
4337	ZF2431	ENS SUP ASOC 'B' 1/2 T	11,357.51
4338	ZF2432	ENS. SUP. ASOC. B 1/2 T 15	11,357.51
4339	ZF2543	ENS. SUP. ASOC. B 1/2 T 26	11,826.66
4340	ZF2609	SUP ASOC 'B' 1/2 T + COMP 6	12,295.86
4341	ZF2617	SUP ASOC 'B'	12,295.86
4342	ZF2624	SUP ASOC 'B' 1/2 T + COMP 6	12,295.86
4343	ZF2630	SUP ASOC 'B' 1/2 T + COMP 6	12,295.86
4344	ZF2725	ENS SUP ASOC 'B' 1/2T	12,798.88
4345	ZF2826	ENS SUP ASOC 'B' 1/2T	13,234.19
4346	ZF2832	ENS SUP ASOC 'B' 1/2T	13,234.19
4347	ZF2925	ENS. SUP. ASOCIADO B 1/2 T 13	13,703.38
4348	ZF2930	ENS. SUP. ASOCIADO B 1/2 T 13	13,703.38
4349	ZF2931	ENS. SUP. ASOCIADO B 1/2 T 14	13,703.38
4350	ZF2932	ENS. SUP. ASOCIADO B 1/2 T 14	13,703.38
4351	ZF2934	ENS SUP ASOC 'B' 1/2T 29H	13,703.38
4352	ZF3015	ENS SUP ASOC 'B' 3/4 T	14,221.09
4353	ZF3017	ENS SUP ASOC 'B' 3/4 T	14,221.09
4354	ZF3018	ENS SUP ASOC 'B' 3/4 T	14,221.09
4355	ZF3020	ENS SUP ASOC 'B' 3/4 T	14,221.09
4356	ZF3021	ENS SUP ASOC 'B' 3/4 T	14,221.09
4357	ZF3022	ENS SUP ASOC 'B' 3/4 T	14,221.09
4358	ZF3023	ENS SUP ASOC 'B' 3/4 T	14,221.09
4359	ZF3025	ENS SUP ASOC 'B' 3/4 T	14,221.09
4360	ZF3026	ENS SUP ASOC 'B' 3/4 T	14,221.09
4361	ZF3028	ENS. SUP. ASOC B 3/4T 11	14,221.09
4362	ZF3030	ENS SUP ASOC B 3/4T 13	14,221.09
4363	ZF3034	ENS SUP ASOC B 3/4T 17	14,221.09
4364	ZF3037	ENS SUP ASOC 'B' 3/4T	14,221.09
4365	ZF3040	ENS SUP ASOC B 3/4T 23	14,221.09
4366	ZF3049	ENS. SUP. ASOC. B 3/4T 32	14,221.09
4367	ZF3425	ENS SUP ASOC 'B' 3/4 T	16,097.81
4368	ZF3511	ENS SUP ASOC 'B' 3/4 T +5 HRS COMP	16,566.95
4369	ZF3528	ENS SUP ASOC 'B' 3/4 T + 5 COMP	16,566.95
4370	ZF3637	ENS. SUP. ASOC B 3/4T	17,036.11
4371	ZF3722	ENS. SUP. ASOC B 3/4T	17,509.64
4372	ZF4018	ENS SUP ASOC 'B' TC	18,961.61
4373	ZF4020	ENS SUP ASOC 'B' TC	18,961.61
4374	ZF4021	ENS SUP ASOC 'B' TC	18,961.61
4375	ZF4023	ENS SUP ASOC 'B' TC	18,961.61
4376	ZF4025	ENS SUP ASOC 'B' TC	18,961.61
4377	ZF4028	ENS SUP ASOC 'B' TC	18,961.61
4378	ZF4040	ENS SUP ASOC 'B' TC 40HRS	18,961.61
4379	ZF4528	ENS SUP ASOC 'B' TC	21,307.44
4380	ZF4621	ENS SUP ASOC 'B' TC+6HRS DE COMP	21,776.49
4381	ZG2005	ENS SUP ASOC 'A' 1/2 T	8,427.38
4382	ZG2006	ENS SUP ASOC 'A' 1/2 T	8,427.38
4383	ZG2008	ENS SUP ASOC 'A' 1/2 T	8,427.38
4384	ZG2009	ENS SUP ASOC 'A' 1/2 TIEMPO	8,427.38
4385	ZG2011	ENS SUP ASOC 'A' 1/2T	8,427.38
4386	ZG2013	ENS SUP ASOC 'A' 1/2T	8,427.38
4387	ZG2015	ENS SUP ASOC 'A' 1/2T	8,427.38
4388	ZG2016	ENS SUP ASOC 'A' 1/2 T	8,427.38
4389	ZG2017	ENS SUP ASOC 'A' 1/2T	8,427.38
4390	ZG2018	ENS SUP ASOC 'A' 1/2T	8,427.38
4391	ZG2019	ENS SUP ASOC 'A' 1/2T	8,427.38
4392	ZG2020	ENS SUP ASOC 'A' 1/2T	8,427.38
4393	ZG2021	ENS. SUP. ASIG B 1/2T	9,480.84
4394	ZG2022	ENS. SUP. ASOC A 1/2T 05	8,427.38
4395	ZG2023	ENS SUP ASOC 'A' 1/2T	8,427.38
4396	ZG2024	ENS SUP ASOCIADO A 1/2 T	8,427.38
4397	ZG2025	ENS SUP ASOCIADO A 1/2 T 08	8,427.38
4398	ZG2026	ENS SUP ASOCIADO A 1/2 T 09	8,427.38
4399	ZG2028	ENS SUP ASOC 'A' 1/2T	8,427.38
4400	ZG2030	ENS SUP ASOC A 1/2 T 13	8,427.38
4401	ZG2031	ENS. SUP. ASOC A 1/2T 14	8,427.38
4402	ZG2044	ENS SUP ASOC 'A' 1/2T	8,427.38
4403	ZG2430	ENS SUP ASOC 'A' 1/2T 24HRS	10,304.07
4404	ZG2431	ENS SUP ASOC A 1/2T 24HRS	10,304.07
4405	ZG2511	ENS SUP ASOC 'A' 1/2T + 5 HRS. COMP	10,772.66
4406	ZG2532	ENS SUP ASOCIADO A 1/2 T * 5HRS.	10,792.70
4407	ZG2618	ENS SUP ASOC 'A' 1/2 T	11,242.37
4408	ZG2622	ENS SUP ASOC 1/2 T+6HRS DE COMP	11,242.37
4409	ZG2624	ENS SUP ASOC A 1/2T + COMP 6 HRS	11,242.37
4410	ZG2630	ENS SUP ASOC 'A' 1/2 T+6HRS DE COMP	11,242.37
4411	ZG2826	ENS. SUP. ASOC A 28H 09	12,180.71
4412	ZG2925	ESN. SUP. ASOC. 'A' 29 HRS	12,218.98
4413	ZG3017	ENS SUP ASOC 'A' 3/4 DE TIEMPO	12,640.63
4414	ZG3020	ENS SUP ASOC 'A' 3/4 DE TIEMPO	12,640.63
4415	ZG3022	ENS SUP ASOC 'A' 3/4 DE TIEMPO	12,640.63
4416	ZG3023	ENS SUP ASOC 'A' 3/4T	12,640.63
4417	ZG3025	ENS SUP ASOC 'A' 3/4 08	12,640.63
4418	ZG3032	ENS SUP ASOCIADO A 1/2 T * 5HRS. +	13,137.96
4419	ZG3300	ENS SUP ASOC 'A' 3/4 T 3 HRS COMP	13,904.68
4420	ZG3301	ENS SUP ASOC 'A' 3/4 T 3 HRS COMP	13,904.68
4421	ZG3302	ENS SUP ASOC 'A' 3/4 T 3 HRS COMP	13,904.68

FEDERAL

C.4.3 TABULADORES DE SUELDO DE LOS SERVIDORES PÚBLICOS AL SERVICIO DE LA EDUCACIÓN

ESTATAL			
4422	ZG3303	ENS SUP ASOC 'A' 3/4 T 3 HRS COMP	13,904.68
4423	ZG3304	ENS SUP ASOC 'A' 3/4 T 3 HRS COMP	13,904.68
4424	ZG3305	ENS SUP ASOC 'A' 3/4 T 3 HRS COMP	13,904.68
4425	ZG3620	ENS SUP ASOC 'A' 3/4 + 6 hrs. COMP	15,455.63
4426	ZG4020	ENS SUP ASOC 'A' TC	16,854.73
4427	ZG4025	ENS SUP ASOC 'A' TC 40 HRS	16,854.73
4428	ZH0100	ENS SUP ASIG 'B'	474.75
4429	ZH0101	ENS SUP ASIG 'B'	474.75
4430	ZH0200	ENS SUP ASIG 'B' 2H	949.50
4431	ZH0201	ENS SUP ASIG 'B' 2H	949.50
4432	ZH0202	ENS SUP ASIG 'B' 2H	949.50
4433	ZH0203	ENS SUP ASIG 'B' 2H	949.50
4434	ZH0204	ENS SUP ASIG 'B' 2H	949.50
4435	ZH0205	ENS SUP ASIG 'B' 2H	949.50
4436	ZH0206	ENS SUP ASIG 'B' 2H	949.50
4437	ZH0207	ENS SUP ASIG 'B' 2H	949.50
4438	ZH0208	ENS SUP ASIG 'B' 2H	949.50
4439	ZH0209	ENS SUP ASIG 'B' 2H	949.50
4440	ZH0210	ENS SUP ASIG 'B' 2H	949.50
4441	ZH0211	ENS SUP ASIG 'B' 2H	949.50
4442	ZH0212	ENS SUP ASIG 'B' 2H	949.50
4443	ZH0213	ENS SUP ASIG 'B' 2H	949.50
4444	ZH0214	ENS SUP ASIG 'B' 2H	949.50
4445	ZH0300	ENS SUP ASIG 'B' 3H	1,424.25
4446	ZH0301	ENS SUP ASIG 'B' 3H	1,424.25
4447	ZH0302	ENS SUP ASIG 'B' 3H	1,424.25
4448	ZH0303	ENS SUP ASIG 'B' 3H	1,424.25
4449	ZH0304	ENS SUP ASIG 'B' 3H	1,424.25
4450	ZH0305	ENS SUP ASIG 'B' 3H	1,424.25
4451	ZH0306	ENS SUP ASIG 'B' 3H	1,424.25
4452	ZH0307	ENS SUP ASIG 'B' 3H	1,424.25
4453	ZH0308	ENS SUP ASIG 'B' 3H	1,424.25
4454	ZH0309	ENS SUP ASIG 'B' 3H	1,424.25
4455	ZH0310	ENS SUP ASIG 'B' 3H	1,424.25
4456	ZH0311	ENS SUP ASIG 'B' 3H	1,424.25
4457	ZH0312	ENS SUP ASIG 'B' 3H	1,424.25
4458	ZH0313	ENS SUP ASIG 'B' 3H	1,424.25
4459	ZH0314	ENS SUP ASIG 'B' 3H	1,424.25
4460	ZH0315	ENS SUP ASIG 'B' 3H	1,424.25
4461	ZH0316	ENS SUP ASIG 'B' 3H	1,424.25
4462	ZH0317	ENS SUP ASIG 'B' 3H	1,424.25
4463	ZH0318	ENS SUP ASIG 'B' 3H	1,424.25
4464	ZH0319	ENS SUP ASIG 'B' 3H	1,424.25
4465	ZH0326	ENS.SUP.ASIGNATURA 'B' 09	1,424.25
4466	ZH0400	ENS SUP ASIGNATURA 'B' 04HRS	1,899.00
4467	ZH0401	ENS SUP ASIGNATURA 'B' 04HRS	1,899.00
4468	ZH0402	ENS SUP ASIGNATURA 'B' 04HRS	1,899.00
4469	ZH0403	ENS SUP ASIGNATURA 'B' 04HRS	1,899.00
4470	ZH0404	ENS SUP ASIGNATURA 'B' 04HRS	1,899.00
4471	ZH0405	ENS SUP ASIGNATURA 'B' 04HRS	1,899.00
4472	ZH0406	ENS SUP ASIGNATURA 'B' 04HRS	1,899.00
4473	ZH0407	ENS SUP ASIGNATURA 'B' 04HRS	1,899.00
4474	ZH0408	ENS SUP ASIGNATURA 'B' 04HRS	1,899.00
4475	ZH0409	ENS SUP ASIGNATURA 'B' 04HRS	1,899.00
4476	ZH0410	ENS SUP ASIGNATURA 'B' 04HRS	1,899.00
4477	ZH0411	ENS SUP ASIGNATURA 'B' 04HRS	1,899.00
4478	ZH0412	ENS SUP ASIGNATURA 'B' 04HRS	1,899.00
4479	ZH0413	ENS SUP ASIGNATURA 'B' 04HRS	1,899.00
4480	ZH0414	ENS SUP ASIGNATURA 'B' 04HRS	1,899.00
4481	ZH0415	ENS SUP ASIGNATURA 'B' 04HRS	1,899.00
4482	ZH0416	ENS SUP ASIGNATURA 'B' 04HRS	1,899.00
4483	ZH0417	ENS SUP ASIGNATURA 'B' 04HRS	1,899.00
4484	ZH0418	ENS SUP ASIGNATURA 'B' 04HRS	1,899.00
4485	ZH0421	ENS SUP ASIG B 4H 04	1,899.00
4486	ZH0424	ENS SUP ASIG B 4H 04	1,899.00
4487	ZH0428	ENS SUP ASIG B 4H 11	1,899.00
4488	ZH0432	ENS. SUP. ASIG. 'B' 4 HRS 15	1,899.00
4489	ZH0500	ENS SUP ASIG 'B' 05 HRS	2,373.75
4490	ZH0501	ENS SUP ASIG 'B' 05 HRS	2,373.75
4491	ZH0502	ENS SUP ASIG 'B' 05 HRS	2,373.75
4492	ZH0503	ENS SUP ASIG 'B' 05 HRS	2,373.75
4493	ZH0504	ENS SUP ASIG 'B' 05 HRS	2,373.75
4494	ZH0505	ENS SUP ASIG 'B' 05 HRS	2,373.75
4495	ZH0506	ENS SUP ASIG 'B' 05 HRS	2,373.75
4496	ZH0507	ENS SUP ASIG 'B' 05 HRS	2,373.75
4497	ZH0508	ENS SUP ASIG 'B' 05 HRS	2,373.75
4498	ZH0509	ENS SUP ASIG 'B' 05 HRS	2,373.75
4499	ZH0510	ENS SUP ASIG 'B' 05 HRS	2,373.75
4500	ZH0511	ENS SUP ASIG 'B' 05 HRS	2,373.75
4501	ZH0512	ENS SUP ASIG 'B' 05 HRS	2,373.75
4502	ZH0513	ENS SUP ASIG 'B' 05 HRS	2,373.75
4503	ZH0514	ENS SUP ASIG 'B' 05 HRS	2,373.75
4504	ZH0515	ENS SUP ASIG 'B' 05 HRS	2,373.75
4505	ZH0516	ENS SUP ASIG 'B' 05 HRS	2,373.75
4506	ZH0517	ENS SUP ASIG 'B' 05 HRS	2,373.75
4507	ZH0519	ENS SUP ASIG 'B' 05 HRS	2,373.75
4508	ZH0521	ENS SUP ASIG B 5H 04	2,373.75
4509	ZH0522	ENS. SUP. ASIGNATURA B 5 HRS 05	2,373.75
4510	ZH0524	ENS SUP ASIGNATURA B 07	2,373.75
4511	ZH0532	ENS. SUP. ASIGNATURA 'B' 15	2,373.75
4512	ZH0600	ENS SUP ASIGNATURA 'B' 06HRS	2,848.50
4513	ZH0601	ENS SUP ASIGNATURA 'B' 06HRS	2,848.50
4514	ZH0602	ENS SUP ASIGNATURA 'B' 06HRS	2,848.50
4515	ZH0603	ENS SUP ASIGNATURA 'B' 06HRS	2,848.50
4516	ZH0604	ENS SUP ASIGNATURA 'B' 06HRS	2,848.50

FEDERAL

C.4.3 TABULADORES DE SUELDO DE LOS SERVIDORES PÚBLICOS AL SERVICIO DE LA EDUCACIÓN

ESTATAL			
4517	ZH0605	ENS SUP ASIGNATURA 'B' 06HRS	2,848.50
4518	ZH0606	ENS SUP ASIGNATURA 'B' 06HRS	2,848.50
4519	ZH0607	ENS SUP ASIGNATURA 'B' 06HRS	2,848.50
4520	ZH0608	ENS SUP ASIGNATURA 'B' 06HRS	2,848.50
4521	ZH0609	ENS SUP ASIGNATURA 'B' 06HRS	2,848.50
4522	ZH0610	ENS SUP ASIGNATURA 'B' 06HRS	2,848.50
4523	ZH0611	ENS SUP ASIGNATURA 'B' 06HRS	2,848.50
4524	ZH0612	ENS SUP ASIGNATURA 'B' 06HRS	2,848.50
4525	ZH0613	ENS SUP ASIGNATURA 'B' 06HRS	2,848.50
4526	ZH0614	ENS SUP ASIGNATURA 'B' 06HRS	2,848.50
4527	ZH0615	ENS SUP ASIGNATURA 'B' 06HRS	2,848.50
4528	ZH0616	ENS SUP ASIGNATURA 'B' 06HRS	2,848.50
4529	ZH0617	ENS SUP ASIGNATURA 'B' 06HRS	2,848.50
4530	ZH0618	ENS SUP ASIGNATURA 'B' 06HRS	2,848.50
4531	ZH0619	ENS SUP ASIG 'B' 06 HRS	2,848.50
4532	ZH0620	ENS. SUP. ASIG B 6H 03	2,848.50
4533	ZH0622	ENS. SUP. ASIGNATURA B 05	2,848.50
4534	ZH0700	ENS SUP ASIGNATURA 'B' 07HRS	3,323.25
4535	ZH0701	ENS SUP ASIGNATURA 'B' 07HRS	3,323.25
4536	ZH0702	ENS SUP ASIGNATURA 'B' 07HRS	3,323.25
4537	ZH0703	ENS SUP ASIGNATURA 'B' 07HRS	3,323.25
4538	ZH0704	ENS SUP ASIGNATURA 'B' 07HRS	3,323.25
4539	ZH0705	ENS SUP ASIGNATURA 'B' 07HRS	3,323.25
4540	ZH0706	ENS SUP ASIGNATURA 'B' 07HRS	3,323.25
4541	ZH0707	ENS SUP ASIGNATURA 'B' 07HRS	3,323.25
4542	ZH0708	ENS SUP ASIGNATURA 'B' 07HRS	3,323.25
4543	ZH0709	ENS SUP ASIGNATURA 'B' 07HRS	3,323.25
4544	ZH0710	ENS SUP ASIGNATURA 'B' 07HRS	3,323.25
4545	ZH0711	ENS SUP ASIGNATURA 'B' 07HRS	3,323.25
4546	ZH0712	ENS SUP ASIGNATURA 'B' 07HRS	3,323.25
4547	ZH0713	ENS SUP ASIGNATURA 'B' 07HRS	3,323.25
4548	ZH0714	ENS SUP ASIGNATURA 'B' 07HRS	3,323.25
4549	ZH0715	ENS SUP ASIGNATURA 'B' 07HRS	3,323.25
4550	ZH0716	ENS SUP ASIGNATURA 'B' 07HRS	3,323.25
4551	ZH0717	ENS SUP ASIGNATURA 'B' 07HRS	3,323.25
4552	ZH0800	ENS SUP ASIG B 8H	3,798.00
4553	ZH0801	ENS SUP ASIG B 8H	3,798.00
4554	ZH0802	ENS SUP ASIG B 8H	3,798.00
4555	ZH0803	ENS SUP ASIG B 8H	3,798.00
4556	ZH0804	ENS SUP ASIG B 8H	3,798.00
4557	ZH0805	ENS SUP ASIG B 8H	3,798.00
4558	ZH0806	ENS SUP ASIG B 8H	3,798.00
4559	ZH0807	ENS SUP ASIG B 8H	3,798.00
4560	ZH0808	ENS SUP ASIG B 8H	3,798.00
4561	ZH0809	ENS SUP ASIG B 8H	3,798.00
4562	ZH0810	ENS SUP ASIG B 8H	3,798.00
4563	ZH0811	ENS SUP ASIG B 8H	3,798.00
4564	ZH0812	ENS SUP ASIG B 8H	3,798.00
4565	ZH0813	ENS SUP ASIG B 8H	3,798.00
4566	ZH0814	ENS SUP ASIG B 8H	3,798.00
4567	ZH0815	ENS SUP ASIG B 8H	3,798.00
4568	ZH0816	ENS SUP ASIG B 8H	3,798.00
4569	ZH0817	ENS SUP ASIG B 8H	3,798.00
4570	ZH0818	ENS SUP ASIG B 8H 01	3,798.00
4571	ZH0820	ENS. SUP. ASIG B 8H 03	3,798.00
4572	ZH0900	ENS SUP ASIG B 9H	4,272.75
4573	ZH0901	ENS SUP ASIG B 9H	4,272.75
4574	ZH0902	ENS SUP ASIG B 9H	4,272.75
4575	ZH0903	ENS SUP ASIG B 9H	4,272.75
4576	ZH0904	ENS SUP ASIG B 9H	4,272.75
4577	ZH0905	ENS SUP ASIG B 9H	4,272.75
4578	ZH0906	ENS SUP ASIG B 9H	4,272.75
4579	ZH0907	ENS SUP ASIG B 9H	4,272.75
4580	ZH0908	ENS SUP ASIG B 9H	4,272.75
4581	ZH0909	ENS SUP ASIG B 9H	4,272.75
4582	ZH0910	ENS SUP ASIG B 9H	4,272.75
4583	ZH0911	ENS SUP ASIG B 9H	4,272.75
4584	ZH0912	ENS SUP ASIG B 9H	4,272.75
4585	ZH0913	ENS SUP ASIG B 9H	4,272.75
4586	ZH0914	ENS SUP ASIG B 9H	4,272.75
4587	ZH0915	ENS SUP ASIG B 9H	4,272.75
4588	ZH0916	ENS SUP ASIG B 9H	4,272.75
4589	ZH0917	ENS SUP ASIG B 9H	4,272.75
4590	ZH0921	ENS SUP ASIG B 9H 04	4,272.75
4591	ZH0927	ENS SUP ASIG B 9H	4,272.75
4592	ZH0928	ENS. SUP. ASIGNATURA B 11	4,272.75
4593	ZH1000	ENS SUP ASIG B 10 HRS	4,747.50
4594	ZH1001	ENS SUP ASIG B 10 HRS	4,747.50
4595	ZH1002	ENS SUP ASIG B 10 HRS	4,747.50
4596	ZH1003	ENS SUP ASIG B 10 HRS	4,747.50
4597	ZH1004	ENS SUP ASIG B 10 HRS	4,747.50
4598	ZH1005	ENS SUP ASIG B 10 HRS	4,747.50
4599	ZH1006	ENS SUP ASIG B 10 HRS	4,747.50
4600	ZH1007	ENS SUP ASIG B 10 HRS	4,747.50
4601	ZH1008	ENS SUP ASIG B 10 HRS	4,747.50
4602	ZH1009	ENS SUP ASIG B 10 HRS	4,747.50
4603	ZH1010	ENS SUP ASIG B 10 HRS	4,747.50
4604	ZH1011	ENS SUP ASIG B 10 HRS	4,747.50
4605	ZH1012	ENS SUP ASIG B 10 HRS	4,747.50
4606	ZH1013	ENS SUP ASIG B 10 HRS	4,747.50
4607	ZH1014	ENS SUP ASIG B 10 HRS	4,747.50
4608	ZH1015	ENS SUP ASIG B 10 HRS	4,747.50
4609	ZH1016	ENS SUP ASIG B 10 HRS	4,747.50
4610	ZH1017	ENS SUP ASIG B 10 HRS	4,747.50
4611	ZH1018	ENS SUP ASIG B 10 HRS	4,747.50

FEDERAL

C.4.3 TABULADORES DE SUELDO DE LOS SERVIDORES PÚBLICOS AL SERVICIO DE LA EDUCACIÓN

ESTATAL			
4612	ZH1019	ENS SUP ASIG B 10 HRS	4,747.50
4613	ZH1020	ENS SUP ASIG B 10HRS	4,747.50
4614	ZH1021	ENS. SUP. ASIG. B 10H 04	4,747.50
4615	ZH1022	ENS. SUP. ASIG B 10H 05	4,747.50
4616	ZH1024	ENS SUP ASIG B 10 H 07	4,747.50
4617	ZH1025	ENS SUP ASIGNATURA B 08	4,747.50
4618	ZH1026	ENS SUP ASIGNATURA B 09	4,747.50
4619	ZH1031	ENS. SUP. ASIGNATURA B 14	4,747.50
4620	ZH1032	ENS SUP ASIGNATURA B 15	4,747.50
4621	ZH1034	ENS. SUP. ASIGNATURA B 17	4,747.50
4622	ZH1049	ENS.SUP.ASIGNATURA B 32	4,747.50
4623	ZH1100	ENS SUP ASIGNA 'B' 11HRS	5,222.25
4624	ZH1101	ENS SUP ASIGNA 'B' 11HRS	5,222.25
4625	ZH1102	ENS SUP ASIGNA 'B' 11HRS	5,222.25
4626	ZH1103	ENS SUP ASIGNA 'B' 11HRS	5,222.25
4627	ZH1104	ENS SUP ASIGNA 'B' 11HRS	5,222.25
4628	ZH1105	ENS SUP ASIGNA 'B' 11HRS	5,222.25
4629	ZH1106	ENS SUP ASIGNA 'B' 11HRS	5,222.25
4630	ZH1107	ENS SUP ASIGNA 'B' 11HRS	5,222.25
4631	ZH1108	ENS SUP ASIGNA 'B' 11HRS	5,222.25
4632	ZH1109	ENS SUP ASIGNA 'B' 11HRS	5,222.25
4633	ZH1110	ENS SUP ASIGNA 'B' 11HRS	5,222.25
4634	ZH1111	ENS SUP ASIGNA 'B' 11HRS	5,222.25
4635	ZH1112	ENS SUP ASIGNA 'B' 11HRS	5,222.25
4636	ZH1113	ENS SUP ASIGNA 'B' 11HRS	5,222.25
4637	ZH1114	ENS SUP ASIGNA 'B' 11HRS	5,222.25
4638	ZH1121	ENS SUP ASIG 'B' 11HRS	5,222.25
4639	ZH1125	ENS. SUP. ASIGNATURA B 08	5,222.25
4640	ZH1200	ENS SUP ASIGNATURA 'B' 12HRS	5,697.00
4641	ZH1201	ENS SUP ASIGNATURA 'B' 12HRS	5,697.00
4642	ZH1202	ENS SUP ASIGNATURA 'B' 12HRS	5,697.00
4643	ZH1203	ENS SUP ASIGNATURA 'B' 12HRS	5,697.00
4644	ZH1204	ENS SUP ASIGNATURA 'B' 12HRS	5,697.00
4645	ZH1205	ENS SUP ASIGNATURA 'B' 12HRS	5,697.00
4646	ZH1206	ENS SUP ASIGNATURA 'B' 12HRS	5,697.00
4647	ZH1207	ENS SUP ASIGNATURA 'B' 12HRS	5,697.00
4648	ZH1208	ENS SUP ASIGNATURA 'B' 12HRS	5,697.00
4649	ZH1209	ENS SUP ASIGNATURA 'B' 12HRS	5,697.00
4650	ZH1210	ENS SUP ASIGNATURA 'B' 12HRS	5,697.00
4651	ZH1211	ENS SUP ASIGNATURA 'B' 12HRS	5,697.00
4652	ZH1212	ENS SUP ASIGNATURA 'B' 12HRS	5,697.00
4653	ZH1213	ENS SUP ASIGNATURA 'B' 12HRS	5,697.00
4654	ZH1214	ENS SUP ASIGNATURA 'B' 12HRS	5,697.00
4655	ZH1215	ENS SUP ASIGNATURA 'B' 12HRS	5,697.00
4656	ZH1216	ENS SUP ASIGNATURA 'B' 12HRS	5,697.00
4657	ZH1217	ENS SUP ASIGNATURA 'B' 12HRS	5,697.00
4658	ZH1218	ENS SUP ASIGNATURA 'B' 12HRS	5,697.00
4659	ZH1219	ENS SUP ASIG 'B' 12 HRS	5,697.00
4660	ZH1220	ENS SUP ASIG 'B' 12H 03	5,697.00
4661	ZH1221	ENS SUP ASIG B 12H 04	5,697.00
4662	ZH1222	ENS SUP ASIG B 12H 05	5,697.00
4663	ZH1300	ENS SUP ASIGNATURA 'B' 13 HRS	6,171.75
4664	ZH1301	ENS SUP ASIGNATURA 'B' 13 HRS	6,171.75
4665	ZH1302	ENS SUP ASIGNATURA 'B' 13 HRS	6,171.75
4666	ZH1303	ENS SUP ASIGNATURA 'B' 13 HRS	6,171.75
4667	ZH1304	ENS SUP ASIGNATURA 'B' 13 HRS	6,171.75
4668	ZH1305	ENS SUP ASIGNATURA 'B' 13 HRS	6,171.75
4669	ZH1306	ENS SUP ASIGNATURA 'B' 13 HRS	6,171.75
4670	ZH1307	ENS SUP ASIGNATURA 'B' 13 HRS	6,171.75
4671	ZH1308	ENS SUP ASIGNATURA 'B' 13 HRS	6,171.75
4672	ZH1309	ENS SUP ASIGNATURA 'B' 13 HRS	6,171.75
4673	ZH1310	ENS SUP ASIGNATURA 'B' 13 HRS	6,171.75
4674	ZH1311	ENS SUP ASIGNATURA 'B' 13 HRS	6,171.75
4675	ZH1312	ENS SUP ASIGNATURA 'B' 13 HRS	6,171.75
4676	ZH1313	ENS SUP ASIGNATURA 'B' 13 HRS	6,171.75
4677	ZH1314	ENS SUP ASIGNATURA 'B' 13 HRS	6,171.75
4678	ZH1315	ENS SUP ASIGNATURA 'B' 13 HRS	6,171.75
4679	ZH1316	ENS SUP ASIGNATURA 'B' 13 HRS	6,171.75
4680	ZH1317	ENS SUP ASIGNATURA 'B' 13 HRS	6,171.75
4681	ZH1318	ENS SUP ASIGNATURA 'B' 13 HRS	6,171.75
4682	ZH1321	ENS SUP ASIG 'B' 13H	6,171.75
4683	ZH1325	ENS. SUP. ASIGNATURA B 08	6,171.75
4684	ZH1330	ENS. SUP. ASIGNATURA B 13	6,171.75
4685	ZH1400	ENS SUP ASIGNATURA 'B' 14HRS	6,646.50
4686	ZH1401	ENS SUP ASIGNATURA 'B' 14HRS	6,646.50
4687	ZH1402	ENS SUP ASIGNATURA 'B' 14HRS	6,646.50
4688	ZH1403	ENS SUP ASIGNATURA 'B' 14HRS	6,646.50
4689	ZH1404	ENS SUP ASIGNATURA 'B' 14HRS	6,646.50
4690	ZH1405	ENS SUP ASIGNATURA 'B' 14HRS	6,646.50
4691	ZH1406	ENS SUP ASIGNATURA 'B' 14HRS	6,646.50
4692	ZH1407	ENS SUP ASIGNATURA 'B' 14HRS	6,646.50
4693	ZH1408	ENS SUP ASIGNATURA 'B' 14HRS	6,646.50
4694	ZH1409	ENS SUP ASIGNATURA 'B' 14HRS	6,646.50
4695	ZH1410	ENS SUP ASIGNATURA 'B' 14HRS	6,646.50
4696	ZH1411	ENS SUP ASIGNATURA 'B' 14HRS	6,646.50
4697	ZH1412	ENS SUP ASIGNATURA 'B' 14HRS	6,646.50
4698	ZH1413	ENS SUP ASIGNATURA 'B' 14HRS	6,646.50
4699	ZH1414	ENS SUP ASIGNATURA 'B' 14HRS	6,646.50
4700	ZH1415	ENS SUP ASIGNATURA 'B' 14HRS	6,646.50
4701	ZH1416	ENS SUP ASIGNATURA 'B' 14HRS	6,646.50
4702	ZH1417	ENS SUP ASIGNATURA 'B' 14HRS	6,646.50
4703	ZH1418	ENS SUP ASIGNATURA 'B' 14HRS	6,646.50
4704	ZH1420	ENS SUP ASIG 'B' 14H	6,646.50
4705	ZH1442	ENS SUP ASIGNATURA B 25	6,646.50
4706	ZH1500	ENS SUP ASIGNATURA 'B' 15HRS	7,121.25

FEDERAL

C.4.3 TABULADORES DE SUELDO DE LOS SERVIDORES PÚBLICOS AL SERVICIO DE LA EDUCACIÓN

ESTATAL			
4707	ZH1501	ENS SUP ASIGNATURA 'B' 15HRS	7,121.25
4708	ZH1502	ENS SUP ASIGNATURA 'B' 15HRS	7,121.25
4709	ZH1503	ENS SUP ASIGNATURA 'B' 15HRS	7,121.25
4710	ZH1504	ENS SUP ASIGNATURA 'B' 15HRS	7,121.25
4711	ZH1505	ENS SUP ASIGNATURA 'B' 15HRS	7,121.25
4712	ZH1506	ENS SUP ASIGNATURA 'B' 15HRS	7,121.25
4713	ZH1507	ENS SUP ASIGNATURA 'B' 15HRS	7,121.25
4714	ZH1508	ENS SUP ASIGNATURA 'B' 15HRS	7,121.25
4715	ZH1509	ENS SUP ASIGNATURA 'B' 15HRS	7,121.25
4716	ZH1510	ENS SUP ASIGNATURA 'B' 15HRS	7,121.25
4717	ZH1511	ENS SUP ASIGNATURA 'B' 15HRS	7,121.25
4718	ZH1512	ENS SUP ASIGNATURA 'B' 15HRS	7,121.25
4719	ZH1513	ENS SUP ASIGNATURA 'B' 15HRS	7,121.25
4720	ZH1514	ENS SUP ASIGNATURA 'B' 15HRS	7,121.25
4721	ZH1515	ENS SUP ASIGNATURA 'B' 15HRS	7,121.25
4722	ZH1516	ENS SUP ASIGNATURA 'B' 15HRS	7,121.25
4723	ZH1517	ENS SUP ASIGNATURA 'B' 15HRS	7,121.25
4724	ZH1518	ENS SUP ASIGNATURA 'B' 15HRS	7,121.25
4725	ZH1519	ENS SUP ASIGNATURA 'B' 15HRS	7,121.25
4726	ZH1524	ENS. SUP. ASIG. B 07	7,121.25
4727	ZH1526	ENS. SUP. ASIGNATURA B 09	7,121.25
4728	ZH1528	ENS. SUP. ASIGNATURA B 11	7,121.25
4729	ZH1532	ENS.SUP. ASIGNATURA 'B' 15	7,121.25
4730	ZH1600	ENS SUP ASIG 'B' 16 HRS	7,596.00
4731	ZH1601	ENS SUP ASIG 'B' 16 HRS	7,596.00
4732	ZH1602	ENS SUP ASIG 'B' 16 HRS	7,596.00
4733	ZH1603	ENS SUP ASIG 'B' 16 HRS	7,596.00
4734	ZH1604	ENS SUP ASIG 'B' 16 HRS	7,596.00
4735	ZH1605	ENS SUP ASIG 'B' 16 HRS	7,596.00
4736	ZH1606	ENS SUP ASIG 'B' 16 HRS	7,596.00
4737	ZH1607	ENS SUP ASIG 'B' 16 HRS	7,596.00
4738	ZH1608	ENS SUP ASIG 'B' 16 HRS	7,596.00
4739	ZH1609	ENS SUP ASIG 'B' 16 HRS	7,596.00
4740	ZH1610	ENS SUP ASIG 'B' 16 HRS	7,596.00
4741	ZH1611	ENS SUP ASIG 'B' 16 HRS	7,596.00
4742	ZH1612	ENS SUP ASIG 'B' 16 HRS	7,596.00
4743	ZH1613	ENS SUP ASIG 'B' 16 HRS	7,596.00
4744	ZH1614	ENS SUP ASIG 'B' 16 HRS	7,596.00
4745	ZH1615	ENS SUP ASIG 'B' 16 HRS	7,596.00
4746	ZH1616	ENS SUP ASIG 'B' 16 HRS	7,596.00
4747	ZH1617	ENS SUP ASIG 'B' 16 HRS	7,596.00
4748	ZH1618	ENS SUP ASIG 'B' 16 HRS	7,596.00
4749	ZH1620	ENS SUP ASIG 'B' 16 HRS	7,596.00
4750	ZH1621	ENS SUP ASIG 'B' 16H	7,596.00
4751	ZH1622	ENS. SUP. ASIG B 16H 05	7,596.00
4752	ZH1625	ENS. SUP. ASIG. B 08	7,596.00
4753	ZH1709	ENS SUP ASIGNATURA 'B' 17HRS	8,070.75
4754	ZH1711	ENS SUP ASIGNATURA 'B' 17HRS	8,070.75
4755	ZH1728	ENS SUP ASIG B 17H 11	8,070.75
4756	ZH1805	ENS SUP ASIG 'B'	8,545.50
4757	ZH1807	ENS SUP ASIG 'B'	8,545.50
4758	ZH1808	ENS SUP ASIG 'B' 18H	8,545.50
4759	ZH1820	ENS SUP ASIG 'B' 18H	8,545.50
4760	ZH1821	ENS. SUP. ASIG B 18H 04	8,545.50
4761	ZH1822	ENS SUP ASIG B 18H 05	8,545.50
4762	ZH1823	ENS. SUP. ASIG. B 06	8,545.50
4763	ZH1825	ENS. SUP. ASIG. B 08	8,545.50
4764	ZH1911	ENS SUP ASIG 'B' 19HRS	9,020.25
4765	ZH1915	ENS SUP ASIG 'B' 19HRS	9,020.25
4766	ZH1919	ENS SUP ASIG 'B' 19HRS	9,020.25
4767	ZH1920	ENS SUP ASIG 'B' 19HRS	9,020.25
4768	ZH1921	ENS. SUP. ASIG B 19H 04	9,020.25
4769	ZH1923	ENS SUP ASIGNATURA B 06	9,020.25
4770	ZH1924	ENS SUP ASIGNATURA B 07	9,020.25
4771	ZH1925	ENS SUP ASIGNATURA B 08	9,020.25
4772	ZH1928	ENS. SUP. ASIGNATURA B 11	9,020.25
4773	ZH1944	ENS. SUP. ASIGNATURA 'B' 27	9,020.25
4774	ZH2032	ENS SUP ASIG 'B' 15 HRS + 5 COMP	9,495.00
4775	ZH2524	ENS SUP ASIGNATURA 'B' 1/2T + COMPS	11,868.75
4776	ZI4000	OFICIAL ADMINISTRATIVO	10,493.28
4777	ZI4001	OFICIAL ADMINISTRATIVO	10,493.28
4778	ZI4002	OFICIAL ADMINISTRATIVO	10,493.28
4779	ZI4003	OFICIAL ADMINISTRATIVO	10,493.28
4780	ZI4004	OFICIAL ADMINISTRATIVO	10,493.28
4781	ZI4005	OFICIAL ADMINISTRATIVO	10,493.28
4782	ZI4006	OFICIAL ADMINISTRATIVO	10,493.28
4783	ZI4007	OFICIAL ADMINISTRATIVO	10,493.28
4784	ZI4008	OFICIAL ADMINISTRATIVO	10,493.28
4785	ZI4009	OFICIAL ADMINISTRATIVO	10,493.28
4786	ZI4010	OFICIAL ADMINISTRATIVO	10,493.28
4787	ZI4011	OFICIAL ADMINISTRATIVO	10,493.28
4788	ZI4012	OFICIAL ADMINISTRATIVO	10,493.28
4789	ZI4013	OFICIAL ADMINISTRATIVO	10,493.28
4790	ZI4014	OFICIAL ADMINISTRATIVO	10,493.28
4791	ZI4015	OFICIAL ADMINISTRATIVO	10,493.28
4792	ZI4016	OFICIAL ADMINISTRATIVO	10,493.28
4793	ZI4017	OFICIAL ADMINISTRATIVO	10,493.28
4794	ZI4018	OFICIAL ADMINISTRATIVO	10,493.28
4795	ZI4019	OFICIAL ADMINISTRATIVO	10,493.28
4796	ZI4020	OFICIAL ADMINISTRATIVO	10,493.28
4797	ZI4022	OFICIAL ADMINISTRATIVO 02	10,493.28
4798	ZI4023	OFICIAL ADMINISTRATIVO	10,493.28
4799	ZI4024	OFICIAL ADMINISTRATIVO C 07	10,493.28
4800	ZI4025	OFICIAL ADMINISTRATIVO C 08	10,493.28
4801	ZI4026	OFICIAL ADMINISTRATIVO C 09	10,493.28

FEDERAL

C.4.3 TABULADORES DE SUELDO DE LOS SERVIDORES PÚBLICOS AL SERVICIO DE LA EDUCACIÓN

ESTATAL			
4802	ZI4027	OFICIAL ADMINISTRATIVO C 10	10,493.28
4803	ZI4028	OFICIAL ADMINISTRATIVO C 11	10,493.28
4804	ZI4029	OFICIAL ADMINISTRATIVO	10,493.28
4805	ZI4030	OFICIAL ADMINISTRATIVO C 13	10,493.28
4806	ZI4031	OFICIAL ADMINISTRATIVO C 14	10,493.28
4807	ZI4032	OFICIAL ADMINISTRATIVO C 15	10,493.28
4808	ZI4033	OFICIAL ADMINISTRATIVO	10,493.28
4809	ZI4034	OFICIAL ADMINISTRATIVO C 17	10,493.28
4810	ZI4036	OFICIAL ADMINISTRATIVO C 19	10,493.28
4811	ZI4038	OFICIAL ADMINISTRATIVO C 21	10,493.28
4812	ZI4040	OFICIAL ADMINISTRATIVO C 23	10,493.28
4813	ZI4041	OFICIAL ADMINISTRATIVO C 24	10,493.28
4814	ZI4042	OFICIAL ADMINISTRATIVO C 25	10,493.28
4815	ZI4043	OFICIAL ADMINISTRATIVO C 26	10,493.28
4816	ZI4044	OFICIAL ADMINISTRATIVO C 27	10,493.28
4817	ZI4046	OFICIAL ADMINISTRATIVO C 29	10,493.28
4818	ZJ4000	BIBLIOTECARIO	15,434.16
4819	ZJ4001	BIBLIOTECARIO	15,434.16
4820	ZJ4002	BIBLIOTECARIO	15,434.16
4821	ZJ4003	BIBLIOTECARIO	15,434.16
4822	ZJ4004	BIBLIOTECARIO	15,434.16
4823	ZJ4005	BIBLIOTECARIO	15,434.16
4824	ZJ4006	BIBLIOTECARIO	15,434.16
4825	ZJ4007	BIBLIOTECARIO	15,434.16
4826	ZJ4008	BIBLIOTECARIO	15,434.16
4827	ZJ4009	BIBLIOTECARIO	15,434.16
4828	ZJ4010	BIBLIOTECARIO	15,434.16
4829	ZJ4011	BIBLIOTECARIO	15,434.16
4830	ZJ4012	BIBLIOTECARIO	15,434.16
4831	ZJ4013	BIBLIOTECARIO	15,434.16
4832	ZJ4014	BIBLIOTECARIO	15,434.16
4833	ZJ4015	BIBLIOTECARIO	15,434.16
4834	ZJ4016	BIBLIOTECARIO	15,434.16
4835	ZJ4033	BIBLIOTECARIO C 16	15,434.16
4836	ZJ4041	BIBLIOTECARIO	15,434.16
4837	ZJ4042	BIBLIOTECARIO C 25	15,434.16
4838	ZJ4045	BIBLIOTECARIO J 28	15,434.16
4839	ZJ4046	BIBLIOTECARIO C 29	15,434.16
4840	ZL4000	OFICIAL DE SERVICIO ESP	19,067.09
4841	ZL4001	OFICIAL DE SERVICIO ESP	19,067.09
4842	ZL4002	OFICIAL DE SERVICIO ESP	19,067.09
4843	ZL4003	OFICIAL DE SERVICIO ESP	19,067.09
4844	ZL4004	OFICIAL DE SERVICIO ESP	19,067.09
4845	ZL4005	OFICIAL DE SERVICIO ESP	19,067.09
4846	ZL4006	OFICIAL DE SERVICIO ESP	19,067.09
4847	ZL4007	OFICIAL DE SERVICIO ESP	19,067.09
4848	ZL4008	OFICIAL DE SERVICIO ESP	19,067.09
4849	ZL4009	OFICIAL DE SERVICIO ESP	19,067.09
4850	ZL4010	OFICIAL DE SERVICIO ESP	19,067.09
4851	ZL4011	OFICIAL DE SERVICIO ESP	19,067.09
4852	ZL4012	OFICIAL DE SERVICIO ESP	19,067.09
4853	ZL4013	OFICIAL DE SERVICIO ESP	19,067.09
4854	ZL4014	OFICIAL DE SERVICIO ESP	19,067.09
4855	ZL4015	OFICIAL DE SERVICIO ESP	19,067.09
4856	ZL4016	OFICIAL DE SERVICIO ESP	19,067.09
4857	ZL4017	OFICIAL DE SERVICIO ESP	19,067.09
4858	ZL4018	OFICIAL DE SERVICIO ESP	19,067.09
4859	ZL4020	OFICIAL DE SERVICIO ESP	19,067.09
4860	ZL4022	OFICIAL DE SERVICIO ESP	19,067.09
4861	ZL4023	OFICIAL DE SERVICIO ESPECIALIZADO	19,067.09
4862	ZL4024	OFICIAL DE SERVICIO ESPECIALIZADO	19,067.09
4863	ZL4025	OFICIAL DE SERVICIO ESPECIALIZADO	19,067.09
4864	ZL4026	OFICIAL DE SERVICIO ESPECIALIZADO	19,067.09
4865	ZL4027	OFICLA DE SERVICIO ESPECIALIZADO	19,067.09
4866	ZL4028	OFICIAL DE SERVICIO ESP	19,067.09
4867	ZL4029	OFICIAL DE SERVICIO ESP	19,067.09
4868	ZL4030	OFICIAL DE SERVICIO ESP	19,067.09
4869	ZL4031	OFICIAL DE SERVICIO ESP	19,067.09
4870	ZL4032	OFICIAL DE SERVICIO ESP	19,067.09
4871	ZL4033	OFICIAL DE SERVICIO ESP	19,067.09
4872	ZL4034	OFICIAL DE SERVICIO ESP	19,067.09
4873	ZL4036	OFICIAL DE SERVICIO ESP	19,067.09
4874	ZL4038	OFICIAL DE SERVICIO ESP	19,067.09
4875	ZL4039	OFICIAL DE SERVICIO ESP. C 22	19,067.09
4876	ZL4040	OFICIAL DE SERVICIO ESP	19,067.09
4877	ZL4041	OFICIAL DE SERVICIO ESP C 24	19,067.09
4878	ZL4042	OFICIAL DE SERVICIO ESP. C 25	19,067.09
4879	ZL4043	OFICIAL DE SERVICIO ESP C 26	19,067.09
4880	ZL4044	OFICIAL DE SERVICIO ESP. C 27	19,067.09
4881	ZL4046	OFICIAL DE SERVICIO ESP C 29	19,067.09
4882	ZL4048	OFICIAL DE SERV. ESPECIALIZA 31	19,067.09
4883	ZL4051	OFICIAL DE SERV. ESPECIALIZA 34	19,067.09
4884	ZO4000	AUXILIAR DE SERVICIOS	8,598.78
4885	ZO4001	AUXILIAR DE SERVICIOS	8,598.78
4886	ZO4002	AUXILIAR DE SERVICIOS	8,598.78
4887	ZO4003	AUXILIAR DE SERVICIOS	8,598.78
4888	ZO4004	AUXILIAR DE SERVICIOS	8,598.78
4889	ZO4005	AUXILIAR DE SERVICIOS	8,598.78
4890	ZO4006	AUXILIAR DE SERVICIOS	8,598.78
4891	ZO4007	AUXILIAR DE SERVICIOS	8,598.78
4892	ZO4008	AUXILIAR DE SERVICIOS	8,598.78
4893	ZO4009	AUXILIAR DE SERVICIOS	8,598.78
4894	ZO4010	AUXILIAR DE SERVICIOS	8,598.78
4895	ZO4011	AUXILIAR DE SERVICIOS	8,598.78
4896	ZO4012	AUXILIAR DE SERVICIOS	8,598.78

FEDERAL

C.4.3 TABULADORES DE SUELDO DE LOS SERVIDORES PÚBLICOS AL SERVICIO DE LA EDUCACIÓN

ESTATAL			
4897	ZO4013	AUXILIAR DE SERVICIOS	8,598.78
4898	ZO4014	AUXILIAR DE SERVICIOS	8,598.78
4899	ZO4015	AUXILIAR DE SERVICIOS	8,598.78
4900	ZO4016	AUXILIAR DE SERVICIOS	8,598.78
4901	ZO4017	AUXILIAR DE SERVICIOS	8,598.78
4902	ZO4018	AUXILIAR DE SERVICIOS	8,598.78
4903	ZO4019	AUXILIAR DE SERVICIOS	8,598.78
4904	ZO4020	AUXILIAR DE SERVICIOS	8,598.78
4905	ZO4023	AUXILIAR DE SERVICIOS C 06	8,598.78
4906	ZO4025	AUXILIAR DE SERVICIOS C (08)	8,598.78
4907	ZO4028	AUXILIAR DE SERVICIOS C 11	8,598.78
4908	ZP4000	ENCARGADO DE INFORMATICA	16,561.05
4909	ZP4001	ENCARGADO DE INFORMATICA	16,561.05
4910	ZP4002	ENCARGADO DE INFORMATICA	16,561.05
4911	ZP4003	ENCARGADO DE INFORMATICA	16,561.05
4912	ZP4004	ENCARGADO DE INFORMATICA	16,561.05
4913	ZP4005	ENCARGADO DE INFORMATICA	16,561.05
4914	ZP4006	ENCARGADO DE INFORMATICA	16,561.05
4915	ZP4007	ENCARGADO DE INFORMATICA	16,561.05
4916	ZP4008	ENCARGADO DE INFORMATICA	16,561.05
4917	ZP4009	ENCARGADO DE INFORMATICA	16,561.05
4918	ZP4010	ENCARGADO DE INFORMATICA	16,561.05
4919	ZP4011	ENCARGADO DE INFORMATICA	16,561.05
4920	ZP4012	ENCARGADO DE INFORMATICA	16,561.05
4921	ZP4013	ENCARGADO DE INFORMATICA	16,561.05
4922	ZP4014	ENCARGADO DE INFORMATICA	16,561.05
4923	ZP4015	ENCARGADO DE INFORMATICA	16,561.05
4924	ZP4017	ENCARGADO DE INFORMATICA	16,561.05
4925	ZP4020	ENCARGADO DE INFORMATICA	16,561.05
4926	ZP4025	ENCARGADO DE INFORMATICA	16,561.05
4927	ZQ4000	CHOFER	11,035.14
4928	ZQ4001	CHOFER	11,035.14
4929	ZQ4002	CHOFER	11,035.14
4930	ZQ4003	CHOFER	11,035.14
4931	ZQ4004	CHOFER	11,035.14
4932	ZQ4005	CHOFER	11,035.14
4933	ZQ4006	CHOFER	11,035.14
4934	ZQ4007	CHOFER	11,035.14
4935	ZQ4008	CHOFER	11,035.14
4936	ZQ4009	CHOFER	11,035.14
4937	ZQ4010	CHOFER	11,035.14
4938	ZQ4011	CHOFER	11,035.14
4939	ZQ4012	CHOFER	11,035.14
4940	ZQ4013	CHOFER	11,035.14
4941	ZQ4014	CHOFER	11,035.14
4942	ZQ4015	CHOFER	11,035.14
4943	ZT4000	LABORATORISTA DE CIENCIAS	12,489.08
4944	ZT4001	LABORATORISTA DE CIENCIAS	12,489.08
4945	ZT4002	LABORATORISTA DE CIENCIAS	12,489.08
4946	ZT4003	LABORATORISTA DE CIENCIAS	12,489.08
4947	ZT4004	LABORATORISTA DE CIENCIAS	12,489.08
4948	ZT4005	LABORATORISTA DE CIENCIAS	12,489.08
4949	ZT4006	LABORATORISTA DE CIENCIAS	12,489.08
4950	ZT4007	LABORATORISTA DE CIENCIAS	12,489.08
4951	ZT4008	LABORATORISTA DE CIENCIAS	12,489.08
4952	ZT4009	LABORATORISTA DE CIENCIAS	12,489.08
4953	ZW4000	OFICIAL DE SERVICIOS	9,496.46
4954	ZW4001	OFICIAL DE SERVICIOS	9,496.46
4955	ZW4002	OFICIAL DE SERVICIOS	9,496.46
4956	ZW4003	OFICIAL DE SERVICIOS	9,496.46
4957	ZW4004	OFICIAL DE SERVICIOS	9,496.46
4958	ZW4005	OFICIAL DE SERVICIOS	9,496.46
4959	ZW4006	OFICIAL DE SERVICIOS	9,496.46
4960	ZW4007	OFICIAL DE SERVICIOS	9,496.46
4961	ZW4008	OFICIAL DE SERVICIOS	9,496.46
4962	ZW4009	OFICIAL DE SERVICIOS	9,496.46
4963	ZW4010	OFICIAL DE SERVICIOS	9,496.46
4964	ZW4011	OFICIAL DE SERVICIOS	9,496.46
4965	ZW4012	OFICIAL DE SERVICIOS	9,496.46
4966	ZW4013	OFICIAL DE SERVICIOS	9,496.46
4967	ZW4014	OFICIAL DE SERVICIOS	9,496.46
4968	ZW4015	OFICIAL DE SERVICIOS	9,496.46
4969	ZW4016	OFICIAL DE SERVICIOS	9,496.46
4970	ZW4017	OFICIAL DE SERVICIOS	9,496.46
4971	ZW4018	OFICIAL DE SERVICIOS	9,496.46
4972	ZW4019	OFICIAL DE SERVICIOS	9,496.46
4973	ZW4020	OFICIAL DE SERVICIOS	9,496.46
4974	ZW4023	OFICIAL DE SERVICIOS	9,496.46
4975	ZW4024	OFICIAL DE SERVICIOS	9,496.46
4976	ZW4025	OFICIAL DE SERVICIOS	9,496.46
4977	ZW4028	OFICIAL DE SERVICIOS 11	9,496.46
4978	ZW4029	OFICIAL DE SERVICIOS 12	9,496.46
4979	ZW4031	OFICIAL DE SERVICIOS 14	9,496.46
4980	ZW4033	OFICIAL DE SERVICIOS 16	9,496.46
4981	ZW4041	OFICIAL SERVICIOS 22	9,496.46
4982	ZW4044	OFICIAL DE SERVICIOS 27	9,496.46
4983	ZW4046	OFICIAL DE SERVICIOS C 29	9,496.46
4984	1DA100	SPD DIRECTOR PRE QA ZII 000	12,409.94
4985	1DA101	SPD DIRECTOR PRE QA ZII K4A	12,409.94
4986	1DB1A1	SPD DIRECTOR PRE QB ZII K4A ANEXA	12,409.94
4987	1DB100	SPD DIRECTOR PRE QB ZII 000	12,934.04
4988	1DB100K1	K1J SPD DIRECTOR PRE QB ZII 000	12,409.94
4989	1DB101	SPD DIRECTOR PRE QB ZII K4A	12,934.04
4990	1DB102	SPD DIRECTOR PRE QB ZII K4B	12,409.94
4991	1DB700	SPD DIRECTOR PRE QB ZIII 000	16,192.94

FEDERAL

C.4.3 TABULADORES DE SUELDO DE LOS SERVIDORES PÚBLICOS AL SERVICIO DE LA EDUCACIÓN

ESTATAL			
4992	1DC1A1	SPD DIRECTOR PRE QC ZII K4A ANEXA	12,934.04
4993	1DC100	SPD DIRECTOR PRE QC ZII 000	12,934.04
4994	1DC100K1	K1J SPD DIRECTOR PRE QC ZII 000	12,934.04
4995	1DC101	SPD DIRECTOR PRE QC ZII K4A	12,934.04
4996	1DC102	SPD DIRECTOR PRE QC ZII K4B	12,934.04
4997	1DC102K1	K1 SPD DIRECTOR PRE QC ZII K4B	12,409.94
4998	1DC103	SPD DIRECTOR PRE QC ZII K4C	12,409.94
4999	1DC700	SPD DIRECTOR PRE QC ZIII 000	16,192.94
5000	1DC702	SPD DIRECTOR PRE QC ZIII K4B	16,192.94
5001	1DD100	SPD DIRECTOR PRE QD ZII	12,934.04
5002	1DD101	SPD DIRECTOR PRE QD ZII K4A	12,934.04
5003	1DD102	SPD DIRECTOR PRE QD ZII K4B	12,934.04
5004	1DD102K1	K1 SPD DIRECTOR PRE QD ZII K4B	12,934.04
5005	1DD103	SPD DIRECTOR PRE QD ZII K4C	12,934.04
5006	1DD104	SPD DIRECTOR PRE QD ZII K4D	12,409.94
5007	1DE100	SPD DIRECTOR PRE QE ZII 000	12,409.94
5008	1DE101	SPD DIRECTOR PRE QE ZII K4A	12,934.04
5009	1DE102	SPD DIRECTOR PRE QE ZII K4B	12,934.04
5010	1DE103	SPD DIRECTOR PRE QE ZII K4C	12,934.04
5011	1DE104	SPD DIRECTOR PRE QE ZII K4D	12,934.04
5012	1DE703	SPD DIRECTOR PRE QE ZIII K4C	16,192.94
5013	1DF1A5	SPD DIRECTOR PRE QF ZII K4E ANEXA	12,934.04
5014	1DF100	SPD DIRECTOR PRE QF ZII 000	12,934.04
5015	1DF101	SPD DIRECTOR PRE QF ZII K4A	12,934.04
5016	1DF102	SPD DIRECTOR PRE QF ZII K4B	12,934.04
5017	1DF103	SPD DIRECTOR PRE QF ZII K4C	12,934.04
5018	1DF104	SPD DIRECTOR PRE QF ZII K4D	12,934.04
5019	1DF105	SPD DIRECTOR PRE QF ZII K4E	12,934.04
5020	1DF106	SPD DIRECTOR PRE QF ZII K7F	12,934.04
5021	1DF161	SPD DIRECTOR PRE QF ZII K7F	12,934.04
5022	1DF701	SPD DIRECTOR PRE QF ZIII K4A	16,192.94
5023	1IA100	SPD INSPECTOR PRE ZII	22,672.11
5024	1IB100	SPD INSPECTOR PRE QB ZII	22,898.83
5025	1IB101	SPD INSPECTOR PRE QB ZII K6A	22,672.11
5026	1IC101	SPD INSPECTOR PRE QC ZII K6A	22,898.83
5027	1ID101	SPD INSPECTOR PRE QD ZII K6A	22,898.83
5028	1ID102	SPD INSPECTOR PREE QB ZII K6B	22,672.11
5029	1ID103	SPD INSPECTOR PREE QB ZII K6C	22,672.11
5030	1IE102	SPD INSPECTOR PREE QE ZII K6B	22,898.83
5031	1IE103	SPD INSPECTOR PREE QE ZII K6C	22,898.83
5032	1IE104	SPD INSPECTOR PREE QE ZII K6D	22,672.11
5033	1IE804	SPD INSPECTOR PREE QE ZIII K6D	29,583.26
5034	1IF1B5	SPD INSP PRE QF ASIS ZII K6E	22,898.83
5035	1IF101	SPD INSPECTOR PRE QF ZII K6A	22,672.11
5036	1IF102	SPD INSPECTOR PRE QF ZII K6B	22,898.83
5037	1IF103	SPD INSPECTOR PRE QF ZII K6C	22,898.83
5038	1IF104	SPD INSPECTOR PRE QF ZII K6D	22,898.83
5039	1IF105	SPD INSPECTOR PRE QF ZII K6E	22,898.83
5040	1IF106	SPD INSPECTOR PRE QF ZII K7F	22,898.83
5041	1SA100	SPD SUBDIRECTOR PRE QA ZII	9,778.52
5042	1SA800	SPD SUBDIRECTOR PRE QA ZIII	12,655.90
5043	1SB100	SPD SUBDIRECTOR PRE QB ZII	9,778.52
5044	1SB100K1	K1J SPD SUBDIRECTOR PRE QB ZII	9,778.52
5045	1SB101	SPD SUBDIRECTOR PRE QB ZII K3A	9,778.52
5046	1SB800	SPD SUBDIRECTOR PRE QB ZIII	12,655.90
5047	1SC100	SPD SUBDIRECTOR PRE QC ZII	9,778.52
5048	1SC100K1	K1J SPD SUBDIRECTOR PRE QC ZII	9,778.52
5049	1SC101	SPD SUBDIRECTOR PRE QC ZII K3A	9,778.52
5050	1SC102	SPD SUBDIRECTOR PRE QC ZII K4B	9,778.52
5051	1SC102K1	K1J SPD SUBDIRECTOR PRE QC ZII K3B	9,778.52
5052	1SD100	SPD SUBDIRECTOR PRE QD ZII	9,778.52
5053	1SD100K1	K1J SPD SUBDIRECTOR PRE QD ZII	9,778.52
5054	1SD101	SPD SUBDIRECTOR PRE QD ZII	9,778.52
5055	1SD101K1	K1J SPD SUBDIRECTOR PRE QD ZII K3A	9,778.52
5056	1SD102	SPD SUBDIRECTOR PRE QD ZII K3B	9,778.52
5057	1SD103	SPD SUBDIRECTOR PRE QD ZII K3C	9,778.52
5058	1SE100	SPD SUBDIRECTOR PRE QE ZII	9,778.52
5059	1SE101	SPD SUBDIRECTOR PRE QE ZII K3A	9,778.52
5060	1SE102	SPD SUBDIRECTOR PRE QE ZII K3B	9,778.52
5061	1SE103	SPD SUBDIRECTOR PRE QE ZII K3C	9,778.52
5062	1SF1C0	SPD SUBDIRECTOR PRE QF ZII PLAN 7	9,778.52
5063	1SF100	SPD SUBDIRECTOR PRE QF ZII	9,778.52
5064	1SF102	SPD SUBDIRECTOR PRE QF ZII K3B	9,778.52
5065	1SF103	SPD SUBDIRECTOR PRE QF ZII K3C	9,778.52
5066	1SF103K1	K1J SPD SUBDIRECTOR PRE QF ZII K3C	9,778.52
5067	1SF104	SPD SUBDIRECTOR PRE QF ZII K3D	9,778.52
5068	1SF105	SPD SUBDIRECTOR PRE QF ZII K3E	9,778.52
5069	2DA1A1	SPD DIR PRIM A' ZII K4A ANEXA	12,409.94
5070	2DA100	SPD DIRECTOR PRIM QA ZII 000	12,409.94
5071	2DA101	SPD DIRECTOR PRIM QA ZII K4A	12,409.94
5072	2DB1A1	SPD DIRECTOR PRIM QB ZII K4A	12,409.94
5073	2DB100	SPD DIRECTOR PRIM QB ZII 000	12,934.04
5074	2DB101	SPD DIRECTOR PRIM QB ZII K4A	12,934.04
5075	2DB101K1	K1J SPD DIRECTOR PRIM QB ZII K4A	12,934.04
5076	2DB102	SPD DIRECTOR PRIM QB ZII K4B	12,409.94
5077	2DC1A1EX	SPD DIR PRIM QC ZII K4A ANEXA EXC	12,934.04
5078	2DC1A2	SPD DIRECTOR PRIM QC ZII K4B ANEXA	12,934.04
5079	2DC100	SPD DIRECTOR PRIM QC ZII 000	12,934.04
5080	2DC100K1	SPD K1J DIRECTOR PRIM QC ZII 000	12,409.94
5081	2DC101	SPD DIRECTOR PRIM QC ZII K4A	12,934.04
5082	2DC101K1	K1 SPD DIRECTOR PRIM QC ZII K4A	12,934.04
5083	2DC102	SPD DIRECTOR PRIM QC ZII K4B	12,934.04
5084	2DC103	SPD DIRECTOR PRIM QC ZII K4C	12,409.94
5085	2DD1A2	SPD DIR PRIM QD ZII K4B ANEXA	12,409.94
5086	2DD1A2EX	SPD DIRECTOR PRIM QD ZII K4B ANEXA	12,409.94

FEDERAL

C.4.3 TABULADORES DE SUELDO DE LOS SERVIDORES PÚBLICOS AL SERVICIO DE LA EDUCACIÓN

ESTATAL			
5087	2DD100	SPD DIRECTOR PRIM QD ZII 000	12,934.04
5088	2DD100K1	SPD K1J DIRECTOR PRIM QD ZII 000	12,934.04
5089	2DD101	SPD DIRECTOR PRIM QD ZII K4A	12,934.04
5090	2DD102	SPD DIRECTOR PRIM QD ZII K4B	12,934.04
5091	2DD103	SPD DIRECTOR PRIM QD ZII K4C	12,934.04
5092	2DD104	SPD DIRECTOR PRIM QD ZII K4D	12,409.94
5093	2DE100	SPD DIRECTOR PRIM QE ZII	12,934.04
5094	2DE101	SPD DIRECTOR PRIM QE ZII K4A	12,934.04
5095	2DE102	SPD DIRECTOR PRIM QE ZII K4B	12,934.04
5096	2DE103	SPD DIRECTOR PRIM QE ZII K4C	12,934.04
5097	2DE104	SPD DIRECTOR PRIM QE ZII K4D	12,934.04
5098	2DE105	SPD DIRECTOR PRIM QE ZII K4E	12,409.94
5099	2DE160	SPD DIRECTOR PRIM QE ZII K7F	12,409.94
5100	2DF100	SPD DIRECTOR PRIM QF ZII 000	12,934.04
5101	2DF101	SPD DIRECTOR PRIM QF ZII K4A	12,934.04
5102	2DF102	SPD DIRECTOR PRIM QF ZII K4B	12,934.04
5103	2DF103	SPD DIRECTOR PRIM QF ZII K4C	12,934.04
5104	2DF104	SPD DIRECTOR PRIM QF ZII K4D	12,934.04
5105	2DF105	SPD DIRECTOR PRIM QF ZII K4E	12,934.04
5106	2DF106	SPD DIRECTOR PRIM QF ZII K7F	12,934.04
5107	2DF160	SPD DIRECTOR PRIM QF ZII	12,934.04
5108	2DF161	SPD DIRECTOR PRIM QF ZII K4CB	12,934.04
5109	2IA101	SPD INSPECTOR PRIM QA ZII K6A	22,672.11
5110	2IB1AB	SPD INSPECTOR PRIM QB ZII K6AB	22,672.11
5111	2IB100	SPD INSPECTOR PRIM QB ZII	22,672.11
5112	2IB101	SPD INSPECTOR PRIM QB ZII K6A 12H	22,898.83
5113	2IB102	SPD INSPECTOR PRIM QB ZII K6B	22,672.11
5114	2IC1AB	SPD INSPECTOR PRIM QC ZII K6AB	22,898.83
5115	2IC100	SPD INSPECTOR PRIM QC ZII	22,898.83
5116	2IC101	SPD INSPECTOR PRIM QC ZII K6A	22,898.83
5117	2IC102	SPD INSPECTOR PRIM QC ZII K6B	22,898.83
5118	2IC103	SPD INSPECTOR PRIM QC ZII K6C	22,672.11
5119	2ID100	SPD INSPECTOR PRIM QD ZII	22,898.83
5120	2ID101	SPD INSPECTOR PRIM QD ZII K6A	22,898.83
5121	2ID102	SPD INSPECTOR PRIM QD ZII K6B	22,898.83
5122	2ID103	SPD INSPECTOR PRIM QD ZII K6C	22,898.83
5123	2IE101	SPD INSPECTOR PRIM QE ZII K6A	22,898.83
5124	2IE103	SPD INSPECTOR PRIM QE ZII K6C	22,898.83
5125	2IF1J5	SPD INSPECTOR PRIM QF ZII K6E JE	22,898.83
5126	2IF101	SPD INSPECTOR PRIM QF ZII K6A	22,898.83
5127	2IF103	SPD INSPECTOR PRIM QF ZII K6C	22,672.11
5128	2IF104	SPD INSPECTOR PRIM QF ZII K6D	22,898.83
5129	2IF105	SPD INSPECTOR PRIM QF ZII K6E	22,898.83
5130	2IF106	SPD INSP PRIM QF CM 'BC' ZII K7F	22,672.11
5131	2IF160	SPD INSP PRIM QF CM 'BC' ZII K7F	22,672.11
5132	2I7101	SPD INSPECTOR PRIM QB ZIII K6A 12H	29,583.26
5133	2SA100	SPD SUBDIRECTOR PRIM QA ZII 000	9,778.52
5134	2SA101	SPD SUBDIRECTOR PRIM QA ZII K3A	9,778.52
5135	2SB100	SPD SUBDIRECTOR PRIM QB ZII 000	9,778.52
5136	2SB101	SPD SUBDIRECTOR PRIM QB ZII K3A	9,778.52
5137	2SB102	SPD SUBDIRECTOR PRIM QB ZII K3B	9,778.52
5138	2SC1A2	SPD SUBDIRECTOR PRIM QC ZII K3B	9,778.52
5139	2SC100	SPD SUBDIRECTOR PRIM QC ZII 000	9,778.52
5140	2SC100K1	K1J SPD SUBDIRECTOR PRIM QC ZII	9,778.52
5141	2SC101	SPD SUBDIRECTOR PRIM QB ZII K3A	9,778.52
5142	2SC101K1	SPD K1J SUBDIRECTOR PRIM QC ZII K3A	9,778.52
5143	2SC102	SPD SUBDIRECTOR PRIM QC ZII K3B	9,778.52
5144	2SC103	SPD SUBDIRECTOR PRIM QC ZII K3C	9,778.52
5145	2SC802	SPD SUBDIRECTOR PRIM QC ZIII K3B	12,655.90
5146	2SD100	SPD SUBDIRECTOR PRIM QD ZII 000	9,778.52
5147	2SD100K1	SPD K1J SUBDIRECTOR PRIM QD ZII	9,778.52
5148	2SD101	SPD SUBDIRECTOR PRIM QD ZII K3A	9,778.52
5149	2SD101K1	SPD K1J SUBDIRECTOR PRIM QD ZII K3A	9,778.52
5150	2SD102	SPD SUBDIRECTOR PRIM QD ZII K3B	9,778.52
5151	2SD102K1	K1 SPD SUBDIR PRIM QD ZII K3B	9,778.52
5152	2SD103	SPD SUBDIRECTOR PRIM QD ZII K3C	9,778.52
5153	2SE100	SPD SUBDIRECTOR PRIM QE ZII 000	9,778.52
5154	2SE101	SPD SUBDIRECTOR PRIM QE ZII K3A	9,778.52
5155	2SE102	SPD SUBDIRECTOR PRIM QE ZII K3B	9,778.52
5156	2SE102K1	K1 SPD SUBDIR PRIM QE ZII K3B	9,778.52
5157	2SE103	SPD SUBDIRECTOR PRIM QE ZII K3C	9,778.52
5158	2SE104	SPD SUBDIRECTOR PRIM QE ZII K3D	9,778.52
5159	2SE104K1	K1J SPD SUBDIRECTOR PRIM QE ZII K3D	9,778.52
5160	2SE105	SPD SUBDIRECTOR PRIM QE ZII K3E	9,778.52
5161	2SE161	SPD SUBDIRECTOR PRIM QE ZII K7F	9,778.52
5162	2SF100	SPD SUBDIRECTOR PRIM QF ZII	9,778.52
5163	2SF101	SPD SUBDIRECTOR PRIM QF ZII K3A	9,778.52
5164	2SF102	SPD SUBDIRECTOR PRIM QF ZII K3B	9,778.52
5165	2SF103	SPD SUBDIRECTOR PRIM QF ZII K3C	9,778.52
5166	2SF104	SPD SUBDIRECTOR PRIM QF ZII K3D	9,778.52
5167	2SF104K1	K1 SPD SUBDIR PRIM QF ZII K3D	9,778.52
5168	2SF105	SPD SUBDIRECTOR PRIM QF ZII K3E	9,778.52
5169	2SF161	SPD SUBDIRECTOR PRIM QF ZII K7F	9,778.52
5170	2TB100	SPD ATP PRIMARIA QB	15,562.84
5171	2TB101	SPD ATP PRIMARIA QB K1A	15,562.84
5172	2TC100	SPD ATP PRIMARIA QC ZII K1A	15,562.84
5173	2TC101	SPD ATP PRIMARIA QC ZII K1A	15,562.84
5174	2TC102	SPD ATP PRIMARIA QC K1B	15,562.84
5175	2TC801	SPD ATP PRIMARIA QC ZIII K1A	20,227.58
5176	2TD101	SPD ATP PRIMARIA QD K1A	15,562.84
5177	2TD102	SPD ATP PRIMARIA QD K1B	15,562.84
5178	2TD103	SPD ATP PRIMARIA QD K1C	15,562.84
5179	2TD801	SPD ATP PRIMARIA QD ZIII K1A	20,227.58
5180	2TE101	SPD ATP PRIMARIA QE K1D	15,562.84
5181	2TE102	SPD ATP PRIMARIA QE K1B	15,562.84

FEDERAL

C.4.3 TABULADORES DE SUELDO DE LOS SERVIDORES PÚBLICOS AL SERVICIO DE LA EDUCACIÓN

ESTATAL			
5182	2TE103	SPD ATP PRIMARIA QE K1C	15,562.84
5183	2TE104	SPD ATP PRIMARIA QE K1D	15,562.84
5184	2TF104	SPD ATP PRIMARIA QF K1D	15,562.84
5185	3DA4F1	SPD DIRECTOR SEC QA ZII K4A 22H	29,355.22
5186	3DB4F0	SPD DIRECTOR SEC QB ZII 000 22H	29,355.22
5187	3DB4F1	SPD DIRECTOR SEC QB ZII K4A 22H	29,355.22
5188	3DB4H1	SPD DIRECTOR SEC QB ZII K4A 24H	29,355.22
5189	3DB4J1	SPD DIRECTOR SEC QB ZII K4A 26H	29,355.22
5190	3DB4M1	SPD DIRECTOR SEC QB ZII K4A 29H	29,355.22
5191	3DB4N1	SPD DIRECTOR SEC QB ZII K4A 30H	29,648.77
5192	3DB4P2	SPD DIRECTOR SEC QB ZII K4B 32H	29,355.22
5193	3DB4R2	SPD DIRECTOR SEC QB ZII K4B 34H	29,355.22
5194	3DB4S1	SPD DIRECTOR SEC QB ZII K4A 35H	29,648.77
5195	3DB400	SPD DIRECTOR SEC QB ZII 000	29,648.77
5196	3DB401	SPD DIRECTOR SEC QB ZII K4A	29,648.77
5197	3DB6F1	SPD DIRECTOR SEC QB ZII DT K4A 22H	29,355.22
5198	3DC4F0	SPD DIRECTOR SEC QC ZII 000 22H	29,648.77
5199	3DC4F1	SPD DIRECTOR SEC QC ZII K4A 22H	29,648.77
5200	3DC4F3	SPD DIRECTOR SEC QC ZII K4C 22H	29,355.22
5201	3DC4H0	SPD DIRECTOR SEC QC ZII 000 24H	29,355.22
5202	3DC4M1	SPD DIRECTOR SEC QC ZII K4A 29H	29,648.77
5203	3DC4O2	SPD DIRECTOR SEC QB ZII K4B 31H	29,355.22
5204	3DC4P2	SPD DIRECTOR SEC QC ZII K4B 32H	29,648.77
5205	3DC4R2	SPD DIRECTOR SEC QC ZII K4B 34H	29,648.77
5206	3DC400	SPD DIRECTOR SEC QC ZII	29,355.22
5207	3DC401	SPD DIRECTOR SEC QC ZII K4A	29,648.77
5208	3DC402	SPD DIRECTOR SEC QC ZII K4B	29,355.22
5209	3DC600	SPD DIRECTOR SEC QC ZII DT 000	29,648.77
5210	3DC601	SPD DIRECTOR SEC QC ZII DT K4A	29,355.22
5211	3DD4F3	SPD DIRECTOR SEC QD ZII K4C 22H	29,648.77
5212	3DD4H0	SPD DIRECTOR SEC QD ZII 000 24H	29,648.77
5213	3DD4H2	SPD DIRECTOR SEC QD ZII K4B 24H	29,355.22
5214	3DD4O2	SPD DIRECTOR SEC QD ZII K4B 31H	29,355.22
5215	3DD4S0	SPD DIRECTOR SEC QD ZII 000 35H	29,355.22
5216	3DD4V0	SPD DIRECTOR SEC QD ZII 000 38H	29,355.22
5217	3DD4X0	SPD DIRECTOR SEC QD ZII 000 40H	29,355.22
5218	3DD4X2	SPD DIRECTOR SEC QD ZII K4B 40H	29,355.22
5219	3DD4Z0	SPD DIRECTOR SEC QD ZII 000 42H	29,355.22
5220	3DD4Z3	SPD DIRECTOR SEC QD ZII K4C 42H	29,355.22
5221	3DD400	SPD DIRECTOR SEC QD ZII	29,648.77
5222	3DD401	SPD DIRECTOR SEC QD ZII K4A	29,648.77
5223	3DD402	SPD DIRECTOR SEC QD ZII K4B	29,648.77
5224	3DD403	SPD DIRECTOR SEC QD ZII K4C	29,648.77
5225	3DD600	SPD DIRECTOR SEC QD ZII DT	29,355.22
5226	3DD601	SPD DIRECTOR SEC QD ZII DT K4A	29,648.77
5227	3DE4D0	SPD DIRECTOR SEC QE ZII 000 20H	29,355.22
5228	3DE4D1	SPD DIRECTOR SEC QE ZII K4A 20H	29,355.22
5229	3DE4H2	SPD DIRECTOR SEC QE ZII K4B 24H	29,355.22
5230	3DE4S0	SPD DIRECTOR SEC QE ZII 000 35H	29,648.77
5231	3DE4S1	SPD DIRECTOR SEC QE ZII K4A 35H	29,355.22
5232	3DE4U0	SPD DIRECTOR SEC QE ZII 000 37H	29,355.22
5233	3DE4V0	SPD DIRECTOR SEC QE ZII 000 38H	29,648.77
5234	3DE4V2	SPD DIRECTOR SEC QE ZII K4B 38H	29,355.22
5235	3DE4V3	SPD DIRECTOR SEC QE ZII K4C 38H	29,355.22
5236	3DE4V4	SPD DIRECTOR SEC QE ZII K4D 38H	29,355.22
5237	3DE4X0	SPD DIRECTOR SEC QE ZII 000 40H	29,648.77
5238	3DE4X1	SPD DIRECTOR SEC QE ZII K4A 40H	29,355.22
5239	3DE4X2	SPD DIRECTOR SEC QE ZII K4B 40H	29,648.77
5240	3DE4X3	SPD DIRECTOR SEC QE ZII K4C 40H	29,355.22
5241	3DE4Y0	SPD DIRECTOR SEC QE ZII 000 41H	29,355.22
5242	3DE4Y2	SPD DIRECTOR SEC QE ZII K4B 41H	29,355.22
5243	3DE4Z0	SPD DIRECTOR SEC QE ZII 000 42H	29,355.22
5244	3DE4Z3	SPD DIRECTOR SEC QE ZII K4C 42H	29,648.77
5245	3DE400	SPD DIRECTOR SEC QE ZII K4 000	29,648.77
5246	3DE401	SPD DIRECTOR SEC QE ZII K4A	29,648.77
5247	3DE402	SPD DIRECTOR SEC QE ZII K4B	29,648.77
5248	3DE403	SPD DIRECTOR SEC QE ZII K4C	29,648.77
5249	3DE404	SPD DIRECTOR SEC QE ZII K4D	29,355.22
5250	3DE6X2	SPD DIRECTOR SEC QE ZII DT K4B 40H	29,355.22
5251	3DE6Y2	SPD DIRECTOR SEC QE ZII TC K4B 41H	29,355.22
5252	3DE602	SPD DIRECTOR SEC QE ZII DT K4B	29,355.22
5253	3DE800	SPD DIRECTOR SEC QE ZIII 000	29,355.22
5254	3DFAZ0X2	SPD DIRECTOR SEC QF ZII K4A 44 H	29,648.77
5255	3DFAZ2	SPD DIRECTOR SEC QF ZII K4A 44 H	29,355.22
5256	3DFAZ3	SPD DIRECTOR SEC QF ZII 000 45H	29,355.22
5257	3DF203	SPD DIRECTOR SEC QF ZII K3C	29,648.77
5258	3DF4D0	SPD DIRECTOR SEC QF ZII 000 20H	29,648.77
5259	3DF4T1	SPD DIRECTOR SEC QF ZII K4A 36H	29,648.77
5260	3DF4U0	SPD DIRECTOR SEC QF ZII 000 37H	29,648.77
5261	3DF4V2	SPD DIRECTOR SEC QF ZII K4B PTA38H	29,648.77
5262	3DF4V3	SPD DIRECTOR SEC QF ZII K4C 38H	29,648.77
5263	3DF4V4	SPD DIRECTOR SEC QF ZII K4D 38H	29,648.77
5264	3DF4X0	SPD DIRECTOR SEC QF ZII 000 40H	29,648.77
5265	3DF4X1	SPD DIRECTOR SEC QF ZII K4A 40H	29,648.77
5266	3DF4X3	SPD DIRECTOR SEC QF ZII K4C 40H	29,648.77
5267	3DF4Y0	SPD DIRECTOR SEC QF ZII 41H	29,648.77
5268	3DF4Y1	SPD DIRECTOR SEC QF ZII K4A 41H	29,648.77
5269	3DF4Y2	SPD DIRECTOR SEC QF ZII K4B 41H	29,648.77
5270	3DF4Z0	SPD DIRECTOR SEC QF ZII 000 44H	29,648.77
5271	3DF4Z0K1	K1J SPD DIRECTOR SEC QF ZII 000 44H	29,648.77
5272	3DF4Z1	SPD DIRECTOR SEC QF ZII K4A 42H	29,648.77
5273	3DF4Z2	SPD DIRECTOR SEC QF ZII K4B 44 H	29,648.77
5274	3DF4Z3	SPD DIRECTOR SEC QF ZII K4C 42H	29,648.77
5275	3DF4Z4	SPD DIRECTOR SEC QF ZII K4D 42H	29,648.77
5276	3DF400	SPD DIRECTOR SEC QF ZII K4 000	29,648.77

FEDERAL

C.4.3 TABULADORES DE SUELDO DE LOS SERVIDORES PÚBLICOS AL SERVICIO DE LA EDUCACIÓN

ESTATAL			
5277	3DF401	SPD DIRECTOR SEC QF ZII K4A	29,648.77
5278	3DF402	SPD DIRECTOR SEC QF ZII K4B	29,648.77
5279	3DF403	SPD DIRECTOR SEC QF ZII K4C	29,648.77
5280	3DF403AN	SPD DIRECTOR SEC QF ZII K4C	29,648.77
5281	3DF404	SPD DIRECTOR SEC QF ZII K4D	29,648.77
5282	3DF404AN	SPD DIRECTOR SEC QF ZII K4D	29,648.77
5283	3DF405	SPD DIRECTOR SEC QF ZII K4E 42H	29,648.77
5284	3DF405K1	K1 SPD DIR SEC QF ZII K4E 42H	29,648.77
5285	3DF6T1	SPD DIRECTOR SEC QF ZII TC K4A 36H	29,355.22
5286	3DF6X1	SPD DIRECTOR SEC QF ZII TC K4A 40H	29,355.22
5287	3DF6Y2	SPD DIRECTOR SEC QF ZII TC K4B 41H	29,355.22
5288	3DF6Z1	SPD DIRECTOR SEC QF ZII TC K4A 42H	29,355.22
5289	3DF6Z3	SPD DIRECTOR SEC QF ZII TC K4C 42H	29,355.22
5290	3DF600	SPD DIRECTOR SEC QF ZII DT	29,648.77
5291	3DF601	SPD DIRECTOR SEC QF ZII DT K4A	29,648.77
5292	3DF602	SPD DIRECTOR SEC QF ZII DT K4B	29,648.77
5293	3DF603	SPD DIRECTOR SEC QF ZII DT K4C	29,648.77
5294	3DF604	SPD DIRECTOR SEC QF ZII DT K4D	29,648.77
5295	3DF802	SPD DIRECTOR SEC QF ZIII K4B	38,707.47
5296	3DF901	SPD DIRECTOR SEC QF ZII K4A MTRIA	29,648.77
5297	3D74Z2	SPD DIRECTOR SEC QF ZII K4B 42H	29,648.77
5298	3ID200	SPD INSPECTOR SEC QD ZII	32,671.55
5299	3ID202	SPD INSPECTOR SEC QD ZII K6B	32,671.55
5300	3ID203	SPD INSPECTOR SEC QD ZII K6C	32,998.27
5301	3IE2Y0	SPD INSPECTOR SEC QE ZII 000 41H	32,671.55
5302	3IE200	SPD INSPECTOR SEC QE ZII	32,998.27
5303	3IE202	SPD INSPECTOR SEC QE ZII K6B	32,998.27
5304	3IE203	SPD INSPECTOR SEC QE ZII K6C	32,671.55
5305	3IFAZ0	SPD INSPECTOR SEC QF ZII 000 42H	32,998.27
5306	3IF2Y0	SPD INSPECTOR SEC QF ZII 000 41H	32,998.27
5307	3IF2Y3	SPD INSPECTOR SEC QF ZII K6C 41H	32,671.55
5308	3IF2Z0X2	SPD INSPECTOR SEC QF ZII 000 44H	32,998.27
5309	3IF201	SPD INSPECTOR SEC QF ZII K6A	32,998.27
5310	3IF202	SPD INSPECTOR SEC QF ZII K6B	32,998.27
5311	3IF203	SPD INSPECTOR SEC QF ZII K6C	32,998.27
5312	3IF204	SPD INSPECTOR SEC QF ZII K6D	32,671.55
5313	3IF205	SPD INSPECTOR SEC QF ZII K6E	32,998.27
5314	3IF4X0	SPD INSPECTOR SEC QF ZII 000 40H	32,998.27
5315	3IF402	SPD INSPECTOR SEC QF ZII K6B	32,998.27
5316	3IF403	SPD INSPECTOR SEC QF ZII K6C	32,998.27
5317	3IF404	SPD INSPECTOR SEC QF ZII K6D	32,998.27
5318	3IF405	SPD INSPECTOR SEC QF ZII K6E	32,998.27
5319	3I7Z5	SPD INSPECTOR SEC QF ZII K6D 42	32,998.27
5320	3I7201	SPD INSPECTOR SEC QF ZII K6A	32,998.27
5321	3JF3Z2	SPD JEFE ASIG SEC QF ZII K5B 42H	29,648.77
5322	3SA2J1	SPD SUBDIRECTOR SEC QA ZII K3A 26H	28,225.97
5323	3SB100	SPD SUBDIRECTOR SEC QB	28,225.97
5324	3SB2D0	SPD SUBDIRECTOR SEC QB ZII 000 20H	28,508.23
5325	3SB2F0	SPD SUBDIRECTOR SEC QB ZII 000 2	28,508.23
5326	3SB2J1	SPD SUBDIRECTOR SEC QB ZII K3A 26H	28,508.23
5327	3SB2M2	SPD SUBDIRECTOR SEC QB ZII K3B 29H	28,225.97
5328	3SB2N1	SPD SUBDIRECTOR SEC QB ZII K3A 30H	28,225.97
5329	3SB200	SPD SUBDIRECTOR SEC QB ZII 000	28,225.97
5330	3SC100	SPD SUBDIRECTOR SEC QC	28,508.23
5331	3SC2C0	SPD SUBDIRECTOR SEC QC ZII 19H	28,225.97
5332	3SC2H0	SPD SUBDIRECTOR SEC QC ZII 000 24H	28,225.97
5333	3SC2M2	SPD SUBDIRECTOR SEC QC ZII K3B 29H	28,225.97
5334	3SC2N1	SPD SUBDIRECTOR SEC QC ZII K3A 30H	28,508.23
5335	3SC2P1	SPD SUBDIRECTOR SEC QC ZII K3A 32H	28,225.97
5336	3SC2S1	SPD SUBDIRECTOR SEC QC ZII K3A 35H	28,225.97
5337	3SC200	SPD SUBDIRECTOR SEC QC ZII	28,508.23
5338	3SC201	SPD SUBDIRECTOR SEC QC ZII K3A	28,225.97
5339	3SC202	SPD SUBDIRECTOR SEC QC ZII K3B	28,508.23
5340	3SC203	SPD SUBDIRECTOR SEC QC ZII K3C	28,225.97
5341	3SC220	SPD SUBDIRECTOR SEC QC ZII 000 12H	28,225.97
5342	3SD100	SPD SUBDIRECTOR SEC QD	28,225.97
5343	3SD101	SPD SUBDIRECTOR SEC QD K3A	28,508.23
5344	3SD103	SPD SUBDIRECTOR SEC QD K3C	28,508.23
5345	3SD2P1	SPD SUBDIRECTOR SEC QD ZII K3A 32H	28,508.23
5346	3SD2V0	SPD SUBDIRECTOR SEC QD ZII 000 3	28,225.97
5347	3SD2V3	SPD SUBDIRECTOR SEC QD ZII K3C 3	28,225.97
5348	3SD2X0	SPD SUBDIRECTOR SEC QD ZII 000 4	28,225.97
5349	3SD2X1	SPD SUBDIRECTOR SEC QD ZII K3A 4	28,225.97
5350	3SD2Z0	SPD SUBDIRECTOR SEC QD ZII 000 42H	28,225.97
5351	3SD2Z2	SPD SUBDIRECTOR SEC QD ZII K3B 4	28,225.97
5352	3SD200	SPD SUBDIRECTOR SEC QD ZII 000	28,508.23
5353	3SD201	SPD SUBDIRECTOR SEC QD ZII K3A 40H	28,508.23
5354	3SD202	SPD SUBDIRECTOR SEC QD ZII K3B	28,508.23
5355	3SD203	SPD SUBDIRECTOR SEC QD ZII K3C	28,508.23
5356	3SD700	SPD SUBDIRECTOR SEC QD ZIII 000	36,849.92
5357	3SD703	SPD SUBDIRECTOR SEC QD ZIII K3C	36,849.92
5358	3SE101	SPD SUBDIRECTOR SEC QE K3A	28,508.23
5359	3SE102	SPD SUBDIRECTOR SEC QE K3A	28,225.97
5360	3SE2J1	SPD SUBDIRECTOR SEC QE ZII K3A 2	28,225.97
5361	3SE2S1	SPD SUBDIRECTOR SEC QE ZII K3A 3	28,225.97
5362	3SE2U2	SPD SUBDIRECTOR SEC QE ZII K3B 3	28,225.97
5363	3SE2V0	SPD SUBDIRECTOR SEC QE ZII 000 38H	28,508.23
5364	3SE2V2	SPD SUBDIRECTOR SEC QE ZII K3B 3	28,225.97
5365	3SE2V3	SPD SUBDIRECTOR SEC QE ZII K3C 3	28,225.97
5366	3SE2X0	SPD SUBDIRECTOR SEC QE ZII 000 4	28,225.97
5367	3SE2X1	SPD SUBDIRECTOR SEC QE ZII K3A 4	28,225.97
5368	3SE2X3	SPD SUBDIRECTOR SEC QE ZII K3C 40H	28,225.97
5369	3SE2Y0	SPD SUBDIRECTOR SEC QE ZII 000 4	28,225.97
5370	3SE2Y1	SPD SUBDIRECTOR SEC QE ZII K3A 4	28,225.97
5371	3SE2Y2	SPD SUBDIRECTOR SEC QE ZII K3B 41H	28,225.97

FEDERAL

C.4.3 TABULADORES DE SUELDO DE LOS SERVIDORES PÚBLICOS AL SERVICIO DE LA EDUCACIÓN

ESTATAL			
5372	3SE2Y3	SPD SUBDIRECTOR SEC QE ZII K3C 4	28,225.97
5373	3SE2Z0	SPD SUBDIRECTOR SEC QE ZII 000 4	28,508.23
5374	3SE2Z2	SPD SUBDIRECTOR SEC QE ZII K3B 4	28,225.97
5375	3SE200	SPD SUBDIRECTOR SEC QE ZII 000 2	28,508.23
5376	3SE201	SPD SUBDIRECTOR SEC QE ZII K3A 40H	28,508.23
5377	3SE202	SPD SUBDIRECTOR SEC QE ZII K3B	28,508.23
5378	3SE203	SPD SUBDIRECTOR SEC QE ZII K3C	28,508.23
5379	3SE205	SPD SUBDIRECTOR SEC QE ZII K3E	28,225.97
5380	3SFAZB	SPD SUBDIRECTOR SEC QF ZII K3B 4	28,225.97
5381	3SFAZ1	SPD SUBDIRECTOR SEC QF ZII K3A 4	28,508.23
5382	3SFAZ2	SPD SUBDIRECTOR SEC QF ZII 000 4	28,508.23
5383	3SFAZ3	SPD SUBDIRECTOR SEC QF ZII 000 4	28,225.97
5384	3SFAZ4	SPD SUBDIRECTOR SEC QF ZII 000 46H	28,225.97
5385	3SF102	SPD SUBDIRECTOR SEC QF K3B	28,508.23
5386	3SF2J1	SPD SUBDIRECTOR SEC QF ZII K3A 2	28,508.23
5387	3SF2N1	SPD SUBDIRECTOR SEC QF ZII K3A 30H	28,508.23
5388	3SF2P1C3	SPD SUBDIRECTOR SEC QF ZII K3A 32H	28,508.23
5389	3SF2S3	SPD SUBDIRECTOR SEC QF ZII K3C 3	28,225.97
5390	3SF2U2	SPD SUBDIRECTOR SEC QF ZII K3B 3	28,508.23
5391	3SF2U3	SPD SUBDIRECTOR SEC QF ZII K3C 3	28,225.97
5392	3SF2V0	SPD SUBDIRECTOR SEC QF ZII 000 3	28,508.23
5393	3SF2V1	SPD SUBDIRECTOR SEC QF ZII K3A 38H	28,508.23
5394	3SF2V2	SPD SUBDIRECTOR SEC QF ZII K3B 3	28,508.23
5395	3SF2V3	SPD SUBDIRECTOR SEC QF ZII K3C 38H	28,508.23
5396	3SF2X0	SPD SUBDIRECTOR SEC QF ZII K3C 44H	28,508.23
5397	3SF2X1	SPD SUBDIRECTOR SEC QF ZII K3A 40H	28,508.23
5398	3SF2X3	SPD SUBDIRECTOR SEC QF ZII K3C 40H	28,508.23
5399	3SF2X4	SPD SUBDIRECTOR SEC QF ZII K3D 4	28,225.97
5400	3SF2Y0	SPD SUBDIRECTOR SEC QF ZII 000 4	28,508.23
5401	3SF2Y1	SPD SUBDIRECTOR SEC QF ZII K3A 4	28,225.97
5402	3SF2Y2	SPD SUBDIRECTOR SEC QF ZII K3B 4	28,508.23
5403	3SF2Y3	SPD SUBDIRECTOR SEC QF ZII K3C 4	28,508.23
5404	3SF2Y5	SPD SUBDIRECTOR SEC QF ZII K3E 41H	28,225.97
5405	3SF2ZB	SPD SUBDIRECTOR SEC QF ZII K3B 4	28,508.23
5406	3SF2Z0	SPD SUBDIRECTOR SEC QF ZII 000 42H	28,508.23
5407	3SF2Z1	SPD SUBDIRECTOR SEC QF ZII K3A 4	28,508.23
5408	3SF2Z2	SPD SUBDIRECTOR SEC QF ZII K3B 4	28,225.97
5409	3SF2Z3	SPD SUBDIRECTOR SEC QF ZII K3C 4	28,508.23
5410	3SF200	SPD SUBDIRECTOR SEC QF ZII 000	28,508.23
5411	3SF201	SPD SUBDIRECTOR SEC QF ZII K3A	28,508.23
5412	3SF20125	K125 SPD SUBDIR SEC QF ZII K3A	28,508.23
5413	3SF202	SPD SUBDIRECTOR SEC QF ZII K3B	28,508.23
5414	3SF203	SPD SUBDIRECTOR SEC QF ZII K3C	28,508.23
5415	3SF204	SPD SUBDIRECTOR SEC QF ZII K3D	28,508.23
5416	3SF205	SPD SUBDIRECTOR SEC QF ZII K3E	28,508.23
5417	3SF701	SPD SUBDIRECTOR SEC QF ZIII K3A	37,218.42
5418	3S7ZL0	SPD SUBDIRECTOR SEC QF ZIII 000	36,849.92
5419	3S7Z25	SPD SUBDIRECTOR SEC QF ZIII K3E	36,849.92
5420	3TB100	SPD ATP SECUNDARIA QB	25,708.73
5421	3TC102	SPD ATP SECUNDARIA QC K1B	25,708.73
5422	3TD102	SPD ATP SECUNDARIA QD K1B	25,708.73
5423	3TE101	SPD ATP SECUNDARIA QE K1A	32,004.79
5424	3TE102	SPD ATP SECUNDARIA QE K1B	25,708.73
5425	3TE801	SPD ATP SECUNDARIA QE ZIII K1A	32,004.79
5426	3TF100	SPD ATP SECUNDARIA QF	25,708.73
5427	3TF102	SPD ATP SECUNDARIA QF K1B	25,708.73
5428	3TF103	SPD ATP SECUNDARIA QF K1C	25,708.73
5429	3TF105	SPD ATP SECUNDARIA QF K1E	25,708.73
5430	3TF801	SPD ATP SECUNDARIA QF ZIII K1A	32,004.79
5431	3TF805	SPD ATP SECUNDARIA QF ZIII K1E	32,004.79
5432	5DA100	SPD DIRECTOR NE QA ZII	12,567.94
5433	5DA101	SPD DIRECTOR NE QA ZII K4A	12,567.94
5434	5DB100	SPD DIRECTOR NE QB ZII	13,093.60
5435	5DB101	SPD DIRECTOR NE QB ZII K4A	13,093.60
5436	5DB102	SPD DIRECTOR NE QB ZII K4B	12,567.94
5437	5DC100	SPD DIRECTOR NE QC ZII	13,093.60
5438	5DC101	SPD DIRECTOR NE QC ZII K4A	13,093.60
5439	5DC102	SPD DIRECTOR NE QC ZII K4B	13,093.60
5440	5DC103	SPD DIRECTOR NE QC ZII K4C	12,567.94
5441	5DD100	SPD DIRECTOR NE QD ZII	12,567.94
5442	5DD101	SPD DIRECTOR NE QD ZII K4A	13,093.60
5443	5DD102	SPD DIRECTOR NE QD ZII K4B	13,093.60
5444	5DD103	SPD DIRECTOR NE QD ZII K4C	13,093.60
5445	5DD160	SPD DIRECTOR NE QD ZII K4CM	12,567.94
5446	5DD701	SPD DIRECTOR NE QD K4A ZIII	16,401.21
5447	5DE1D0	SPD DIRECTOR NE QE ZII	12,567.94
5448	5DE1S2	SPD DIRECTOR NE QE ZII SE K4B	13,093.60
5449	5DE1S3	SPD DIRECTOR NE QE ZII SE K4C	12,567.94
5450	5DE100	SPD DIRECTOR NE QE ZII	12,567.94
5451	5DE101	SPD DIRECTOR NE QE ZII K4A	13,093.60
5452	5DE102	SPD DIRECTOR NE QE ZII K4B	13,093.60
5453	5DE103	SPD DIRECTOR NE QE ZII K4C	12,567.94
5454	5DE104	SPD DIRECTOR NE QE ZII K4D	12,567.94
5455	5DE160	SPD DIRECTOR NE QE ZII K7F	13,093.60
5456	5DF100	SPD DIRECTOR NE QF ZII 000	12,567.94
5457	5DF101	SPD DIRECTOR NE QF ZII K4A	13,093.60
5458	5DF102	SPD DIRECTOR NE QF ZII K4B	13,093.60
5459	5DF103	SPD DIRECTOR NE QF ZII K4C	13,093.60
5460	5DF104	SPD DIRECTOR NE QF ZII K4D	13,093.60
5461	5DF105	SPD DIRECTOR NE QF ZII K4E	13,093.60
5462	5DF161	SPD DIRECTOR NE QF ZII K7F	13,093.60
5463	5DF700	SPD DIRECTOR NE QF 000 ZIII	16,965.22
5464	5DF704	SPD DIRECTOR NE QF ZIII K4D	16,401.21
5465	5IB101	SPD INSPECTOR NE QB ZII K6A	23,040.83
5466	5IB102	SPD INSPECTOR NE QB ZII K6B	23,040.83

FEDERAL

C.4.3 TABULADORES DE SUELDO DE LOS SERVIDORES PÚBLICOS AL SERVICIO DE LA EDUCACIÓN

ESTATAL			
5467	5IC101	SPD INSPECTOR NE QC ZII K6A	23,271.24
5468	5IC102	SPD INSPECTOR NE QC ZII K6B	23,271.24
5469	5IE103	SPD INSPECTOR NE QE ZII K6C	23,040.83
5470	5IE105	SPD INSPECTOR NE QE ZII K6E	23,040.83
5471	5IF103	SPD INSPECTOR NE QF ZII K6C	23,271.24
5472	5IF104	SPD INSPECTOR NE QF ZII K6D	23,271.24
5473	5IF105	SPD INSPECTOR NE QF ZII K6E	23,271.24
5474	5IF106	SPD INSPECTOR NE QF ZII K7F	23,271.24
5475	5SA1S0	SPD SUBDIRECTOR NE QA ZII SE	10,183.08
5476	5SA101	SPD SUBDIRECTOR NE QA ZII K3B	10,183.08
5477	5SB1S0	SPD SUBDIRECTOR NE QB ZII SE	10,183.08
5478	5SB101	SPD SUBDIRECTOR NE QB ZII K3B	10,183.08
5479	5SC100	SPD SUBDIRECTOR NE QC ZII	10,183.08
5480	5SC101	SPD SUBDIRECTOR NE QC ZII K3A	10,183.08
5481	5SD102	SPD SUBDIRECTOR NE QE ZII K3B	10,183.08
5482	5SE102	SPD SUBDIRECTOR NE QE ZII K3B	10,183.08
5483	5TA101	SPD ATP ED ESPECIAL QA K1A	16,174.94
5484	5TB101	SPD ATP ED ESPECIAL QB K1A	16,174.94
5485	5TC101	SPD ATP ED ESPECIAL QC K1A	16,174.94
5486	JF4910	SUP ASOC 'B' 40HRS + COMP 9	23,155.46
5487	PNF101K1	K1J MTRO PLANTA 38 HRS QF CM 'A'ZII	19,221.16
5488	XF2915	ENS SUP ASOC 'B' 1/2T ZIII	16,552.05
5489	JH1801	SUP ASIG 'B' 12H + COMP 6	8,592.98
5490	HAD729	MAESTRO SEC 'D' 29 HRS CM 'A' ZIII	19,048.36
5491	HBD705	MAESTRO SEC 'D' 5 HRS CM 'B' ZIII	3,284.20
5492	HBD729	MAESTRO SEC 'D' 29 HRS CM 'B' ZIII	19,048.36
5493	HBE11904	K104 MTRO SEC E 19H CM B Y 04K1	9,610.58
5494	HBF106	MAESTRO SEC 'F' 6 HRS CM 'B'	3,034.92
5495	ITE1A0	INTENDENTE 'E' ANEXA	8,482.36
5496	MED101K1	K1 MAESTRO ESP 'D' CM 'A' DM	10,183.08
5497	MED101K1	K1J MAESTRO ESP 'D' CM 'A'	10,183.08
5498	MHD114	MAESTRO 'D' HORAS 14 DM	7,081.48
5499	MMC800	MAESTRO DE MUSICA 'C' ZIII	9,244.24
5500	MPC1A1K1	K1J MTRO PRIM 'C' CM 'A' ANEXA	9,778.52
5501	NNC2D0	NINERA 'C' ZIII DM	9,244.24
5502	NND100	NINERA 'D'	8,482.36
5503	PAF24024	K124 M SEC PTA 'F' 40H CMA' Y 24K1	20,232.80
5504	PHF340	MAESTRO SEC PTA 'F' 40H	20,232.80
5505	PMD800K1	K1J MAESTRO PREE 'D' Z III	12,655.90
5506	PMD802K1	K1 MAESTRO PREE 'D' CM 'B' ZIII	12,655.90
5507	PNC102K1	K1J MTRO PLANTA 38 H QC CM 'B' ZII	19,221.16
5508	PNF100K1	K1J MTRO PLANTA 38 HRS QF ZII	19,221.16
5509	SED802	PSICOLOGO ESP QD CM B ZIII	16,116.34
5510	SHB712	MAESTRO SEC 'B' 12 HRS ZIII	7,882.08
5511	SHB715	MAESTRO SEC 'B' 15 HRS ZIII	9,852.60
5512	SHB718	MAESTRO SEC 'B' 18 HRS ZIII	11,823.12
5513	SHD711	MAESTRO SEC 'D' 11 HRS ZIII	7,225.24
5514	SHD719	MAESTRO SEC 'D' 19 HRS ZIII	12,479.96
5515	SHE728	MAESTRO SEC 'E' 28 HRS ZIII	18,391.52
5516	SHE806	MAESTRO SEC 'E' 6 HRS TIT ZIII	3,941.04
5517	SHE807	MAESTRO SEC 'E' 7 HRS TIT ZIII	4,597.88
5518	SHF12705	K105 MAESTRO SEC 'F' 27H Y 05K1	13,657.14
5519	SHF916	MAESTRO SEC 'F' 16 HRS MTRIA	8,093.12
5520	1SF101	SPD SUBDIRECTOR PRE QF ZII K3A	9,778.52
5521	2DD1A1	SPD DIR PRIM QD ZII K4A ANEXA	12,934.04
5522	2DD101K1	K1J SPD DIRECTOR PRIM QD ZII K4A	12,934.04
5523	2SF102K1	SPD SUBDIRECTOR PRIM QF ZII K3B	9,778.52
5524	3SE103	SPD SUBDIRECTOR SEC QE K3C	28,508.23
5525	3SF101	SPD SUBDIRECTOR SEC QF K3A	28,508.23
5526	5ID102	SPD INSPECTOR NE QD ZII K6B	23,271.24
5527	5SD101	SPD SUBDIRECTOR NE QD ZII K3A	10,183.08
5528	ASF1D0	ADMINISTRATIVO 'F' DM	8,482.36
5529	1SD800	SPD SUBDIRECTOR PRE QD ZIII	12,655.90
5530	3DD801	SPD DIRECTOR SEC QD ZIII K4A	38,707.46

FEDERAL

ANEXO C.5
TABULADORES Y PLAZAS DEL
PODER EJECUTIVO



EL GOBIERNO DEL
NUEVO
NUEVO LEÓN



CONTENIDO

C.5 Tabuladores y Plazas del Poder Ejecutivo

- C.5.1 Nómina Tabulada de los Servidores Públicos del Gobierno Central
- C.5.2 Pensiones y Jubilaciones por Objeto del Gasto
- C.5.3 Número de plazas de la Administración Pública Estatal Centralizada
- C.5.4 Tabuladores de sueldo de los Servidores Públicos

C.5 TABULADORES Y PLAZAS PODER EJECUTIVO

C.5.1 NÓMINA TABULADA DE LOS SERVIDORES PÚBLICOS DEL GOBIERNO CENTRAL

NÓMINA TABULADA BRUTA POR PUESTO

PUESTO	PERCEPCIONES ORDINARIAS				PRESTACIONES ADICIONALES					TIPO DE PUESTO	
	PERCEPCION MENSUAL	AGUINALDO	PRIMA VACACIONAL	PERCEPCION MENSUAL + AGUINALDO + PRIMA VACACIONAL	APOYO NAVIDEÑO	FONDO DE AHORRO	DIAS DEL SERVIDOR PUBLICO	SEGURIDAD SOCIAL	COSTO TOTAL	REGIMEN	STATUS
ASISTENTE ADMINISTRATIVO	\$ 13,650	\$ 1,138	\$ -	\$ 14,788	\$ -	\$ -	\$ -	\$ -	\$ 14,788	Sin aportaciones	HONORARIOS
ANALISTA DE DOCUMENTACION Y CORRESPONDENCIA	\$ 17,008	\$ 1,417	\$ -	\$ 18,425	\$ -	\$ -	\$ -	\$ -	\$ 18,425	Sin aportaciones	HONORARIOS
PERSONAL DE INTENDENCIA EN CENTROS COMUNITARIOS	\$ 8,517	\$ 710	\$ -	\$ 9,227	\$ -	\$ -	\$ -	\$ -	\$ 9,227	Sin aportaciones	HONORARIOS
ADMINISTRADOR DE CENTRO COMUNITARIO	\$ 20,055	\$ 1,671	\$ -	\$ 21,726	\$ -	\$ -	\$ -	\$ -	\$ 21,726	Sin aportaciones	HONORARIOS
ANALISTA DE INFORMACION	\$ 22,365	\$ 1,864	\$ -	\$ 24,229	\$ -	\$ -	\$ -	\$ -	\$ 24,229	Sin aportaciones	HONORARIOS
ANALISTA DE CONTROL INTERNO	\$ 22,365	\$ 1,864	\$ -	\$ 24,229	\$ -	\$ -	\$ -	\$ -	\$ 24,229	Sin aportaciones	HONORARIOS
JEFE DE INFORMACION	\$ 36,540	\$ 3,045	\$ -	\$ 39,585	\$ -	\$ -	\$ -	\$ -	\$ 39,585	Sin aportaciones	HONORARIOS
ASISTENTE DE GESTION	\$ 14,500	\$ 1,208	\$ -	\$ 15,708	\$ -	\$ -	\$ -	\$ -	\$ 15,708	Sin aportaciones	HONORARIOS
ASISTENTE DE SUPERVISION	\$ 15,225	\$ 1,269	\$ -	\$ 16,494	\$ -	\$ -	\$ -	\$ -	\$ 16,494	Sin aportaciones	HONORARIOS
ANALISTA DE OPERACIONES	\$ 22,365	\$ 1,864	\$ -	\$ 24,229	\$ -	\$ -	\$ -	\$ -	\$ 24,229	Sin aportaciones	HONORARIOS
ASISTENTE DE SUPERVISION	\$ 15,225	\$ 1,269	\$ -	\$ 16,494	\$ -	\$ -	\$ -	\$ -	\$ 16,494	Sin aportaciones	HONORARIOS
ASISTENTE DE GESTION	\$ 15,225	\$ 1,269	\$ -	\$ 16,494	\$ -	\$ -	\$ -	\$ -	\$ 16,494	Sin aportaciones	HONORARIOS
ASISTENTE DE SUPERVISION	\$ 15,225	\$ 1,269	\$ -	\$ 16,494	\$ -	\$ -	\$ -	\$ -	\$ 16,494	Sin aportaciones	HONORARIOS
ASISTENTE DE GESTION	\$ 15,225	\$ 1,269	\$ -	\$ 16,494	\$ -	\$ -	\$ -	\$ -	\$ 16,494	Sin aportaciones	HONORARIOS
ASISTENTE DE SUPERVISION	\$ 15,225	\$ 1,269	\$ -	\$ 16,494	\$ -	\$ -	\$ -	\$ -	\$ 16,494	Sin aportaciones	HONORARIOS
ASISTENTE DE GESTION	\$ 15,225	\$ 1,269	\$ -	\$ 16,494	\$ -	\$ -	\$ -	\$ -	\$ 16,494	Sin aportaciones	HONORARIOS
ASISTENTE DE SUPERVISION	\$ 15,225	\$ 1,269	\$ -	\$ 16,494	\$ -	\$ -	\$ -	\$ -	\$ 16,494	Sin aportaciones	HONORARIOS
ASISTENTE DE GESTION	\$ 15,225	\$ 1,269	\$ -	\$ 16,494	\$ -	\$ -	\$ -	\$ -	\$ 16,494	Sin aportaciones	HONORARIOS
ASISTENTE DE SUPERVISION	\$ 15,225	\$ 1,269	\$ -	\$ 16,494	\$ -	\$ -	\$ -	\$ -	\$ 16,494	Sin aportaciones	HONORARIOS
ASISTENTE DE GESTION	\$ 15,225	\$ 1,269	\$ -	\$ 16,494	\$ -	\$ -	\$ -	\$ -	\$ 16,494	Sin aportaciones	HONORARIOS
ABOGADO ANALISTA SENIOR	\$ 21,000	\$ 1,750	\$ -	\$ 22,750	\$ -	\$ -	\$ -	\$ -	\$ 22,750	Sin aportaciones	HONORARIOS
AUXILIAR JURIDICO	\$ 8,923	\$ 744	\$ -	\$ 9,667	\$ -	\$ -	\$ -	\$ -	\$ 9,667	Sin aportaciones	HONORARIOS
JEFE DE ARCHIVO	\$ 36,350	\$ 3,029	\$ -	\$ 39,379	\$ -	\$ -	\$ -	\$ -	\$ 39,379	Sin aportaciones	HONORARIOS
PROMOTOR FORESTAL	\$ 24,153	\$ 2,013	\$ -	\$ 26,166	\$ -	\$ -	\$ -	\$ -	\$ 26,166	Sin aportaciones	HONORARIOS
ANALISTA REGISTRAL	\$ 19,744	\$ 1,645	\$ -	\$ 21,389	\$ -	\$ -	\$ -	\$ -	\$ 21,389	Sin aportaciones	HONORARIOS
ANALISTA REGISTRAL	\$ 19,744	\$ 1,645	\$ -	\$ 21,389	\$ -	\$ -	\$ -	\$ -	\$ 21,389	Sin aportaciones	HONORARIOS
ANALISTA JURIDICO	\$ 19,744	\$ 1,645	\$ -	\$ 21,389	\$ -	\$ -	\$ -	\$ -	\$ 21,389	Sin aportaciones	HONORARIOS
ANALISTA REGISTRAL	\$ 19,744	\$ 1,645	\$ -	\$ 21,389	\$ -	\$ -	\$ -	\$ -	\$ 21,389	Sin aportaciones	HONORARIOS
ANALISTA REGISTRAL	\$ 15,796	\$ 1,316	\$ -	\$ 17,112	\$ -	\$ -	\$ -	\$ -	\$ 17,112	Sin aportaciones	HONORARIOS
CAJERO	\$ 14,277	\$ 1,190	\$ -	\$ 15,467	\$ -	\$ -	\$ -	\$ -	\$ 15,467	Sin aportaciones	HONORARIOS
CAJERO	\$ 14,277	\$ 1,190	\$ -	\$ 15,467	\$ -	\$ -	\$ -	\$ -	\$ 15,467	Sin aportaciones	HONORARIOS
AUXILIAR ADMINISTRATIVO	\$ 12,145	\$ 1,012	\$ -	\$ 13,157	\$ -	\$ -	\$ -	\$ -	\$ 13,157	Sin aportaciones	HONORARIOS
AUXILIAR DE ARCHIVO	\$ 10,740	\$ 895	\$ -	\$ 11,635	\$ -	\$ -	\$ -	\$ -	\$ 11,635	Sin aportaciones	HONORARIOS
ANALISTA DE INFORMACION	\$ 19,895	\$ 1,658	\$ -	\$ 21,553	\$ -	\$ -	\$ -	\$ -	\$ 21,553	Sin aportaciones	HONORARIOS
ANALISTA JURIDICO	\$ 19,744	\$ 1,645	\$ -	\$ 21,389	\$ -	\$ -	\$ -	\$ -	\$ 21,389	Sin aportaciones	HONORARIOS
ASISTENTE ATENCION AL CONTRIBUYENTE	\$ 16,860	\$ 1,405	\$ -	\$ 18,265	\$ -	\$ -	\$ -	\$ -	\$ 18,265	Sin aportaciones	HONORARIOS
ANALISTA JURIDICO	\$ 19,744	\$ 1,645	\$ -	\$ 21,389	\$ -	\$ -	\$ -	\$ -	\$ 21,389	Sin aportaciones	HONORARIOS
ANALISTA JURIDICO	\$ 18,804	\$ 1,567	\$ -	\$ 20,371	\$ -	\$ -	\$ -	\$ -	\$ 20,371	Sin aportaciones	HONORARIOS
ASISTENTE DE COORDINACION	\$ 18,054	\$ 1,505	\$ -	\$ 19,559	\$ -	\$ -	\$ -	\$ -	\$ 19,559	Sin aportaciones	HONORARIOS
ENLACE DE PRENSA	\$ 30,000	\$ 2,500	\$ -	\$ 32,500	\$ -	\$ -	\$ -	\$ -	\$ 32,500	Sin aportaciones	HONORARIOS
JEFE DE PROYECTOS	\$ 30,000	\$ 2,500	\$ -	\$ 32,500	\$ -	\$ -	\$ -	\$ -	\$ 32,500	Sin aportaciones	HONORARIOS
ASESOR TELEFONICO	\$ 11,948	\$ 996	\$ -	\$ 12,944	\$ -	\$ -	\$ -	\$ -	\$ 12,944	Sin aportaciones	HONORARIOS
SUPERVISOR DE ANALISIS CIBERNETICO	\$ 39,424	\$ 3,285	\$ -	\$ 42,709	\$ -	\$ -	\$ -	\$ -	\$ 42,709	Sin aportaciones	HONORARIOS
CHOFER MENSAJERO	\$ 10,680	\$ 890	\$ -	\$ 11,570	\$ -	\$ -	\$ -	\$ -	\$ 11,570	Sin aportaciones	HONORARIOS
ADMINISTRADOR DE CENTRO COMUNITARIO	\$ 22,330	\$ 1,861	\$ -	\$ 24,191	\$ -	\$ -	\$ -	\$ -	\$ 24,191	Sin aportaciones	HONORARIOS
PROMOTOR SOCIAL DE REGION SUR EN PROYE	\$ 20,637	\$ 1,720	\$ -	\$ 22,357	\$ -	\$ -	\$ -	\$ -	\$ 22,357	Sin aportaciones	HONORARIOS
PSICOLOGO	\$ 18,509	\$ 1,542	\$ -	\$ 20,051	\$ -	\$ -	\$ -	\$ -	\$ 20,051	Sin aportaciones	HONORARIOS
ADMINISTRADOR DE CENTRO COMUNITARIO	\$ 20,055	\$ 1,671	\$ -	\$ 21,726	\$ -	\$ -	\$ -	\$ -	\$ 21,726	Sin aportaciones	HONORARIOS
JEFE DE GESTION	\$ 36,540	\$ 3,045	\$ -	\$ 39,585	\$ -	\$ -	\$ -	\$ -	\$ 39,585	Sin aportaciones	HONORARIOS
JEFE DE CALIDAD	\$ 36,540	\$ 3,045	\$ -	\$ 39,585	\$ -	\$ -	\$ -	\$ -	\$ 39,585	Sin aportaciones	HONORARIOS
JEFE DE ENLACE INSTITUCIONAL	\$ 36,540	\$ 3,045	\$ -	\$ 39,585	\$ -	\$ -	\$ -	\$ -	\$ 39,585	Sin aportaciones	HONORARIOS

C.5.1 NÓMINA TABULADA DE LOS SERVIDORES PÚBLICOS DEL GOBIERNO CENTRAL

NÓMINA TABULADA BRUTA POR PUESTO

PUESTO	PERCEPCIONES ORDINARIAS				PRESTACIONES ADICIONALES					TIPO DE PUESTO	
	PERCEPCION MENSUAL	AGUINALDO	PRIMA VACACIONAL	PERCEPCION MENSUAL + AGUINALDO + PRIMA VACACIONAL	APOYO NAVIDEÑO	FONDO DE AHORRO	DIA DEL SERVIDOR PUBLICO	SEGURIDAD SOCIAL	COSTO TOTAL	REGIMEN	STATUS
ASISTENTE DE GESTION	\$ 15,225	\$ 1,269	\$ -	\$ 16,494	\$ -	\$ -	\$ -	\$ -	\$ 16,494	Sin aportaciones	HONORARIOS
ASISTENTE DE GESTION	\$ 15,225	\$ 1,269	\$ -	\$ 16,494	\$ -	\$ -	\$ -	\$ -	\$ 16,494	Sin aportaciones	HONORARIOS
COORDINADOR DE OPERACIONES	\$ 71,529	\$ 5,961	\$ -	\$ 77,490	\$ -	\$ -	\$ -	\$ -	\$ 77,490	Sin aportaciones	HONORARIOS
ANALISTA JURIDICO	\$ 16,072	\$ 1,339	\$ -	\$ 17,411	\$ -	\$ -	\$ -	\$ -	\$ 17,411	Sin aportaciones	HONORARIOS
ANALISTA DE INVESTIGACION	\$ 19,000	\$ 1,583	\$ -	\$ 20,583	\$ -	\$ -	\$ -	\$ -	\$ 20,583	Sin aportaciones	HONORARIOS
ANALISTA ADMINISTRATIVO	\$ 16,800	\$ 1,400	\$ -	\$ 18,200	\$ -	\$ -	\$ -	\$ -	\$ 18,200	Sin aportaciones	HONORARIOS
AUDITOR	\$ 23,617	\$ 1,968	\$ -	\$ 25,585	\$ -	\$ -	\$ -	\$ -	\$ 25,585	Sin aportaciones	HONORARIOS
ASISTENTE EJECUTIVA	\$ 45,056	\$ 3,755	\$ -	\$ 48,811	\$ -	\$ -	\$ -	\$ -	\$ 48,811	Sin aportaciones	HONORARIOS
ANALISTA REGISTRAL	\$ 19,744	\$ 1,645	\$ -	\$ 21,389	\$ -	\$ -	\$ -	\$ -	\$ 21,389	Sin aportaciones	HONORARIOS
ANALISTA REGISTRAL	\$ 19,744	\$ 1,645	\$ -	\$ 21,389	\$ -	\$ -	\$ -	\$ -	\$ 21,389	Sin aportaciones	HONORARIOS
ANALISTA REGISTRAL	\$ 19,744	\$ 1,645	\$ -	\$ 21,389	\$ -	\$ -	\$ -	\$ -	\$ 21,389	Sin aportaciones	HONORARIOS
ANALISTA REGISTRAL	\$ 19,744	\$ 1,645	\$ -	\$ 21,389	\$ -	\$ -	\$ -	\$ -	\$ 21,389	Sin aportaciones	HONORARIOS
ANALISTA REGISTRAL	\$ 19,744	\$ 1,645	\$ -	\$ 21,389	\$ -	\$ -	\$ -	\$ -	\$ 21,389	Sin aportaciones	HONORARIOS
ANALISTA JURIDICO	\$ 19,744	\$ 1,645	\$ -	\$ 21,389	\$ -	\$ -	\$ -	\$ -	\$ 21,389	Sin aportaciones	HONORARIOS
ANALISTA REGISTRAL	\$ 15,796	\$ 1,316	\$ -	\$ 17,112	\$ -	\$ -	\$ -	\$ -	\$ 17,112	Sin aportaciones	HONORARIOS
CAJERO	\$ 14,277	\$ 1,190	\$ -	\$ 15,467	\$ -	\$ -	\$ -	\$ -	\$ 15,467	Sin aportaciones	HONORARIOS
CAJERO	\$ 14,277	\$ 1,190	\$ -	\$ 15,467	\$ -	\$ -	\$ -	\$ -	\$ 15,467	Sin aportaciones	HONORARIOS
CAJERO	\$ 14,277	\$ 1,190	\$ -	\$ 15,467	\$ -	\$ -	\$ -	\$ -	\$ 15,467	Sin aportaciones	HONORARIOS
ASISTENTE VALIDACION	\$ 14,277	\$ 1,190	\$ -	\$ 15,467	\$ -	\$ -	\$ -	\$ -	\$ 15,467	Sin aportaciones	HONORARIOS
AUXILIAR ADMINISTRATIVO	\$ 14,277	\$ 1,190	\$ -	\$ 15,467	\$ -	\$ -	\$ -	\$ -	\$ 15,467	Sin aportaciones	HONORARIOS
ANALISTA REGISTRAL	\$ 18,804	\$ 1,567	\$ -	\$ 20,371	\$ -	\$ -	\$ -	\$ -	\$ 20,371	Sin aportaciones	HONORARIOS
AUXILIAR DE INFORMES	\$ 15,796	\$ 1,316	\$ -	\$ 17,112	\$ -	\$ -	\$ -	\$ -	\$ 17,112	Sin aportaciones	HONORARIOS
AUXILIAR ADMINISTRATIVO	\$ 10,740	\$ 895	\$ -	\$ 11,635	\$ -	\$ -	\$ -	\$ -	\$ 11,635	Sin aportaciones	HONORARIOS
JEFE DE DEPARTAMENTO EVALUACION, GESTION Y SEGUIMIENTO DE PROYECTOS	\$ 37,195	\$ 3,100	\$ -	\$ 40,295	\$ -	\$ -	\$ -	\$ -	\$ 40,295	Sin aportaciones	HONORARIOS
ANALISTA TECNICO	\$ 19,744	\$ 1,645	\$ -	\$ 21,389	\$ -	\$ -	\$ -	\$ -	\$ 21,389	Sin aportaciones	HONORARIOS
ANALISTA TECNICO	\$ 19,744	\$ 1,645	\$ -	\$ 21,389	\$ -	\$ -	\$ -	\$ -	\$ 21,389	Sin aportaciones	HONORARIOS
JEFE DE INFORMACION	\$ 37,100	\$ 3,092	\$ -	\$ 40,192	\$ -	\$ -	\$ -	\$ -	\$ 40,192	Sin aportaciones	HONORARIOS
EDITOR	\$ 23,000	\$ 1,917	\$ -	\$ 24,917	\$ -	\$ -	\$ -	\$ -	\$ 24,917	Sin aportaciones	HONORARIOS
OPERADOR DE CABINA	\$ 12,000	\$ 1,000	\$ -	\$ 13,000	\$ -	\$ -	\$ -	\$ -	\$ 13,000	Sin aportaciones	HONORARIOS
PRODUCTOR DE TELEVISION	\$ 18,045	\$ 1,504	\$ -	\$ 19,549	\$ -	\$ -	\$ -	\$ -	\$ 19,549	Sin aportaciones	HONORARIOS
ASESOR TELEFONICO	\$ 11,948	\$ 996	\$ -	\$ 12,944	\$ -	\$ -	\$ -	\$ -	\$ 12,944	Sin aportaciones	HONORARIOS
PROMOTOR DEL MODULO INTERACTIVO DE COMUNICACION	\$ 16,195	\$ 1,350	\$ -	\$ 17,545	\$ -	\$ -	\$ -	\$ -	\$ 17,545	Sin aportaciones	HONORARIOS
PROMOTOR DE DEPORTES EN CENTROS COMUNITARIOS	\$ 16,167	\$ 1,347	\$ -	\$ 17,514	\$ -	\$ -	\$ -	\$ -	\$ 17,514	Sin aportaciones	HONORARIOS
PROMOTOR DE DEPORTES EN CENTROS COMUNITARIOS	\$ 14,654	\$ 1,221	\$ -	\$ 15,875	\$ -	\$ -	\$ -	\$ -	\$ 15,875	Sin aportaciones	HONORARIOS
ANALISTA DE EVALUACION	\$ 22,365	\$ 1,864	\$ -	\$ 24,229	\$ -	\$ -	\$ -	\$ -	\$ 24,229	Sin aportaciones	HONORARIOS
ASISTENTE ADMINISTRATIVO	\$ 15,225	\$ 1,269	\$ -	\$ 16,494	\$ -	\$ -	\$ -	\$ -	\$ 16,494	Sin aportaciones	HONORARIOS
ASISTENTE DE GESTION	\$ 15,225	\$ 1,269	\$ -	\$ 16,494	\$ -	\$ -	\$ -	\$ -	\$ 16,494	Sin aportaciones	HONORARIOS
ANALISTA DE INFORMACION	\$ 24,797	\$ 2,066	\$ -	\$ 26,863	\$ -	\$ -	\$ -	\$ -	\$ 26,863	Sin aportaciones	HONORARIOS
COORDINADOR DE INCLUSION	\$ 71,529	\$ 5,961	\$ -	\$ 77,490	\$ -	\$ -	\$ -	\$ -	\$ 77,490	Sin aportaciones	HONORARIOS
JEFE DE SEGUIMIENTO	\$ 36,540	\$ 3,045	\$ -	\$ 39,585	\$ -	\$ -	\$ -	\$ -	\$ 39,585	Sin aportaciones	HONORARIOS
ASISTENTE DE SUPERVISION	\$ 14,500	\$ 1,208	\$ -	\$ 15,708	\$ -	\$ -	\$ -	\$ -	\$ 15,708	Sin aportaciones	HONORARIOS
ASISTENTE DE GESTION	\$ 15,225	\$ 1,269	\$ -	\$ 16,494	\$ -	\$ -	\$ -	\$ -	\$ 16,494	Sin aportaciones	HONORARIOS
ASISTENTE DE GESTION	\$ 15,225	\$ 1,269	\$ -	\$ 16,494	\$ -	\$ -	\$ -	\$ -	\$ 16,494	Sin aportaciones	HONORARIOS
ANALISTA DE OPERACIONES	\$ 22,365	\$ 1,864	\$ -	\$ 24,229	\$ -	\$ -	\$ -	\$ -	\$ 24,229	Sin aportaciones	HONORARIOS
ASISTENTE DE GESTION	\$ 15,225	\$ 1,269	\$ -	\$ 16,494	\$ -	\$ -	\$ -	\$ -	\$ 16,494	Sin aportaciones	HONORARIOS
ANALISTA DE SEGUIMIENTO	\$ 22,365	\$ 1,864	\$ -	\$ 24,229	\$ -	\$ -	\$ -	\$ -	\$ 24,229	Sin aportaciones	HONORARIOS
ASISTENTE DE GESTION	\$ 15,225	\$ 1,269	\$ -	\$ 16,494	\$ -	\$ -	\$ -	\$ -	\$ 16,494	Sin aportaciones	HONORARIOS
ASISTENTE DE GESTION	\$ 15,225	\$ 1,269	\$ -	\$ 16,494	\$ -	\$ -	\$ -	\$ -	\$ 16,494	Sin aportaciones	HONORARIOS
ASISTENTE DE GESTION	\$ 15,225	\$ 1,269	\$ -	\$ 16,494	\$ -	\$ -	\$ -	\$ -	\$ 16,494	Sin aportaciones	HONORARIOS
ASISTENTE DE GESTION	\$ 15,225	\$ 1,269	\$ -	\$ 16,494	\$ -	\$ -	\$ -	\$ -	\$ 16,494	Sin aportaciones	HONORARIOS
ASISTENTE ADMINISTRATIVO	\$ 14,500	\$ 1,208	\$ -	\$ 15,708	\$ -	\$ -	\$ -	\$ -	\$ 15,708	Sin aportaciones	HONORARIOS
ASISTENTE DE GESTION	\$ 15,225	\$ 1,269	\$ -	\$ 16,494	\$ -	\$ -	\$ -	\$ -	\$ 16,494	Sin aportaciones	HONORARIOS
ANALISTA DE LOGISTICA	\$ 22,365	\$ 1,864	\$ -	\$ 24,229	\$ -	\$ -	\$ -	\$ -	\$ 24,229	Sin aportaciones	HONORARIOS

C.5.1 NÓMINA TABULADA DE LOS SERVIDORES PÚBLICOS DEL GOBIERNO CENTRAL

NÓMINA TABULADA BRUTA POR PUESTO

PUESTO	PERCEPCIONES ORDINARIAS				PRESTACIONES ADICIONALES					TIPO DE PUESTO	
	PERCEPCION MENSUAL	AGUINALDO	PRIMA VACACIONAL	PERCEPCION MENSUAL + AGUINALDO + PRIMA VACACIONAL	APOYO NAVIDEÑO	FONDO DE AHORRO	DIA DEL SERVIDOR PUBLICO	SEGURIDAD SOCIAL	COSTO TOTAL	REGIMEN	STATUS
ANALISTA DE INFORMACION	\$ 22,365	\$ 1,864	\$ -	\$ 24,229	\$ -	\$ -	\$ -	\$ -	\$ 24,229	Sin aportaciones	HONORARIOS
ASISTENTE DE GESTION	\$ 15,225	\$ 1,269	\$ -	\$ 16,494	\$ -	\$ -	\$ -	\$ -	\$ 16,494	Sin aportaciones	HONORARIOS
ANALISTA ADMINISTRATIVO	\$ 22,961	\$ 1,913	\$ -	\$ 24,874	\$ -	\$ -	\$ -	\$ -	\$ 24,874	Sin aportaciones	HONORARIOS
ANALISTA DE SISTEMAS	\$ 22,329	\$ 1,861	\$ -	\$ 24,190	\$ -	\$ -	\$ -	\$ -	\$ 24,190	Sin aportaciones	HONORARIOS
ESPECIALISTA EN DESARROLLO DE SOFTWARE	\$ 53,645	\$ 4,470	\$ -	\$ 58,115	\$ -	\$ -	\$ -	\$ -	\$ 58,115	Sin aportaciones	HONORARIOS
ESPECIALISTA EN DESARROLLO DE SOFTWARE	\$ 34,778	\$ 2,898	\$ -	\$ 37,676	\$ -	\$ -	\$ -	\$ -	\$ 37,676	Sin aportaciones	HONORARIOS
AUDITOR	\$ 23,617	\$ 1,968	\$ -	\$ 25,585	\$ -	\$ -	\$ -	\$ -	\$ 25,585	Sin aportaciones	HONORARIOS
DELEGADO	\$ 34,609	\$ 2,884	\$ -	\$ 37,493	\$ -	\$ -	\$ -	\$ -	\$ 37,493	Sin aportaciones	HONORARIOS
ANALISTA REGISTRAL	\$ 19,744	\$ 1,645	\$ -	\$ 21,389	\$ -	\$ -	\$ -	\$ -	\$ 21,389	Sin aportaciones	HONORARIOS
CHOFER NOTIFICADOR	\$ 18,956	\$ 1,580	\$ -	\$ 20,536	\$ -	\$ -	\$ -	\$ -	\$ 20,536	Sin aportaciones	HONORARIOS
INSERTOR DE PLANOS	\$ 18,956	\$ 1,580	\$ -	\$ 20,536	\$ -	\$ -	\$ -	\$ -	\$ 20,536	Sin aportaciones	HONORARIOS
CAJERO	\$ 14,277	\$ 1,190	\$ -	\$ 15,467	\$ -	\$ -	\$ -	\$ -	\$ 15,467	Sin aportaciones	HONORARIOS
ASISTENTE ADMINISTRATIVO	\$ 14,277	\$ 1,190	\$ -	\$ 15,467	\$ -	\$ -	\$ -	\$ -	\$ 15,467	Sin aportaciones	HONORARIOS
ANALISTA REGISTRAL	\$ 19,744	\$ 1,645	\$ -	\$ 21,389	\$ -	\$ -	\$ -	\$ -	\$ 21,389	Sin aportaciones	HONORARIOS
JEFE SECCION ANALISIS DE RECTIFICACION DE MEDIDAS Y OFICIOS	\$ 23,558	\$ 1,963	\$ -	\$ 25,521	\$ -	\$ -	\$ -	\$ -	\$ 25,521	Sin aportaciones	HONORARIOS
DELEGADO	\$ 22,747	\$ 1,896	\$ -	\$ 24,643	\$ -	\$ -	\$ -	\$ -	\$ 24,643	Sin aportaciones	HONORARIOS
ANALISTA DE CARTOGRAFIA DIGITAL	\$ 19,744	\$ 1,645	\$ -	\$ 21,389	\$ -	\$ -	\$ -	\$ -	\$ 21,389	Sin aportaciones	HONORARIOS
ANALISTA DE CARTOGRAFIA DIGITAL	\$ 19,744	\$ 1,645	\$ -	\$ 21,389	\$ -	\$ -	\$ -	\$ -	\$ 21,389	Sin aportaciones	HONORARIOS
ASISTENTE ATENCION AL CONTRIBUYENTE	\$ 16,860	\$ 1,405	\$ -	\$ 18,265	\$ -	\$ -	\$ -	\$ -	\$ 18,265	Sin aportaciones	HONORARIOS
ASISTENTE APOYO TECNICO	\$ 16,860	\$ 1,405	\$ -	\$ 18,265	\$ -	\$ -	\$ -	\$ -	\$ 18,265	Sin aportaciones	HONORARIOS
DIGITALIZADOR	\$ 14,277	\$ 1,190	\$ -	\$ 15,467	\$ -	\$ -	\$ -	\$ -	\$ 15,467	Sin aportaciones	HONORARIOS
GUARDIA	\$ 9,224	\$ 769	\$ -	\$ 9,993	\$ -	\$ -	\$ -	\$ -	\$ 9,993	Sin aportaciones	HONORARIOS
ANALISTA ADMINISTRATIVO	\$ 25,314	\$ 2,110	\$ -	\$ 27,424	\$ -	\$ -	\$ -	\$ -	\$ 27,424	Sin aportaciones	HONORARIOS
REPORTERO	\$ 19,875	\$ 1,656	\$ -	\$ 21,531	\$ -	\$ -	\$ -	\$ -	\$ 21,531	Sin aportaciones	HONORARIOS
ESPECIALISTA JURIDICO	\$ 29,400	\$ 2,450	\$ -	\$ 31,850	\$ -	\$ -	\$ -	\$ -	\$ 31,850	Sin aportaciones	HONORARIOS
ASISTENTE DE REDES SOCIALES	\$ 13,000	\$ 1,083	\$ -	\$ 14,083	\$ -	\$ -	\$ -	\$ -	\$ 14,083	Sin aportaciones	HONORARIOS
TECNICO	\$ 15,000	\$ 1,250	\$ -	\$ 16,250	\$ -	\$ -	\$ -	\$ -	\$ 16,250	Sin aportaciones	HONORARIOS
CHOFER MENSAJERO	\$ 13,650	\$ 1,138	\$ -	\$ 14,788	\$ -	\$ -	\$ -	\$ -	\$ 14,788	Sin aportaciones	HONORARIOS
JEFE NORMATIVIDAD	\$ 32,105	\$ 2,675	\$ -	\$ 34,780	\$ -	\$ -	\$ -	\$ -	\$ 34,780	Sin aportaciones	HONORARIOS
ASISTENTE DE DIRECCION	\$ 36,845	\$ 3,070	\$ -	\$ 39,915	\$ -	\$ -	\$ -	\$ -	\$ 39,915	Sin aportaciones	HONORARIOS
ASISTENTE ADMINISTRATIVO	\$ 16,148	\$ 1,346	\$ -	\$ 17,494	\$ -	\$ -	\$ -	\$ -	\$ 17,494	Sin aportaciones	HONORARIOS
JEFE DE CONTROL NOTARIAL	\$ 31,500	\$ 2,625	\$ -	\$ 34,125	\$ -	\$ -	\$ -	\$ -	\$ 34,125	Sin aportaciones	HONORARIOS
ADMINISTRADOR DE CENTRO COMUNITARIO	\$ 24,217	\$ 2,018	\$ -	\$ 26,235	\$ -	\$ -	\$ -	\$ -	\$ 26,235	Sin aportaciones	HONORARIOS
ADMINISTRADOR DE CENTRO COMUNITARIO	\$ 20,055	\$ 1,671	\$ -	\$ 21,726	\$ -	\$ -	\$ -	\$ -	\$ 21,726	Sin aportaciones	HONORARIOS
PSICOLOGO COMUNITARIO EN CENTROS COMUNITARIOS	\$ 16,967	\$ 1,414	\$ -	\$ 18,381	\$ -	\$ -	\$ -	\$ -	\$ 18,381	Sin aportaciones	HONORARIOS
INSTRUCTOR	\$ 15,425	\$ 1,285	\$ -	\$ 16,710	\$ -	\$ -	\$ -	\$ -	\$ 16,710	Sin aportaciones	HONORARIOS
INTENDENTE	\$ 8,517	\$ 710	\$ -	\$ 9,227	\$ -	\$ -	\$ -	\$ -	\$ 9,227	Sin aportaciones	HONORARIOS
JEFE DE DESARROLLO COMUNITARIO	\$ 36,540	\$ 3,045	\$ -	\$ 39,585	\$ -	\$ -	\$ -	\$ -	\$ 39,585	Sin aportaciones	HONORARIOS
JEFE DE INFORMACION	\$ 36,540	\$ 3,045	\$ -	\$ 39,585	\$ -	\$ -	\$ -	\$ -	\$ 39,585	Sin aportaciones	HONORARIOS
ANALISTA ADMINISTRATIVO	\$ 22,365	\$ 1,864	\$ -	\$ 24,229	\$ -	\$ -	\$ -	\$ -	\$ 24,229	Sin aportaciones	HONORARIOS
ASISTENTE DE SUPERVISION	\$ 14,500	\$ 1,208	\$ -	\$ 15,708	\$ -	\$ -	\$ -	\$ -	\$ 15,708	Sin aportaciones	HONORARIOS
ANALISTA DE INFORMACION	\$ 26,373	\$ 2,198	\$ -	\$ 28,571	\$ -	\$ -	\$ -	\$ -	\$ 28,571	Sin aportaciones	HONORARIOS
COORDINADOR DE CAPACITACION Y DESARROLLO DE CONTENIDOS	\$ 71,529	\$ 5,961	\$ -	\$ 77,490	\$ -	\$ -	\$ -	\$ -	\$ 77,490	Sin aportaciones	HONORARIOS
ASISTENTE ADMINISTRATIVO	\$ 15,225	\$ 1,269	\$ -	\$ 16,494	\$ -	\$ -	\$ -	\$ -	\$ 16,494	Sin aportaciones	HONORARIOS
JEFE DE INFORMACION	\$ 42,000	\$ 3,500	\$ -	\$ 45,500	\$ -	\$ -	\$ -	\$ -	\$ 45,500	Sin aportaciones	HONORARIOS
ASISTENTE ADMINISTRATIVO	\$ 15,225	\$ 1,269	\$ -	\$ 16,494	\$ -	\$ -	\$ -	\$ -	\$ 16,494	Sin aportaciones	HONORARIOS
ASISTENTE DE GESTION	\$ 15,225	\$ 1,269	\$ -	\$ 16,494	\$ -	\$ -	\$ -	\$ -	\$ 16,494	Sin aportaciones	HONORARIOS
ANALISTA DE CONTENIDO	\$ 22,365	\$ 1,864	\$ -	\$ 24,229	\$ -	\$ -	\$ -	\$ -	\$ 24,229	Sin aportaciones	HONORARIOS
ASISTENTE DE GESTION	\$ 15,225	\$ 1,269	\$ -	\$ 16,494	\$ -	\$ -	\$ -	\$ -	\$ 16,494	Sin aportaciones	HONORARIOS
ASISTENTE DE GESTION	\$ 15,225	\$ 1,269	\$ -	\$ 16,494	\$ -	\$ -	\$ -	\$ -	\$ 16,494	Sin aportaciones	HONORARIOS
ASISTENTE DE GESTION	\$ 15,225	\$ 1,269	\$ -	\$ 16,494	\$ -	\$ -	\$ -	\$ -	\$ 16,494	Sin aportaciones	HONORARIOS

C.5.1 NÓMINA TABULADA DE LOS SERVIDORES PÚBLICOS DEL GOBIERNO CENTRAL

NÓMINA TABULADA BRUTA POR PUESTO

PUESTO	PERCEPCIONES ORDINARIAS				PRESTACIONES ADICIONALES				TIPO DE PUESTO		
	PERCEPCION MENSUAL	AGUINALDO	PRIMA VACACIONAL	PERCEPCION MENSUAL + AGUINALDO + PRIMA VACACIONAL	APOYO NAVIDEÑO	FONDO DE AHORRO	DIA DEL SERVIDOR PUBLICO	SEGURIDAD SOCIAL	COSTO TOTAL	REGIMEN	STATUS
ASISTENTE DE GESTION	\$ 15,225	\$ 1,269	\$ -	\$ 16,494	\$ -	\$ -	\$ -	\$ -	\$ 16,494	Sin aportaciones	HONORARIOS
ASISTENTE DE GESTION	\$ 15,225	\$ 1,269	\$ -	\$ 16,494	\$ -	\$ -	\$ -	\$ -	\$ 16,494	Sin aportaciones	HONORARIOS
ASISTENTE DE GESTION	\$ 15,225	\$ 1,269	\$ -	\$ 16,494	\$ -	\$ -	\$ -	\$ -	\$ 16,494	Sin aportaciones	HONORARIOS
ANALISTA DE OPERACIONES	\$ 22,365	\$ 1,864	\$ -	\$ 24,229	\$ -	\$ -	\$ -	\$ -	\$ 24,229	Sin aportaciones	HONORARIOS
ANALISTA DE INFORMACION	\$ 26,250	\$ 2,188	\$ -	\$ 28,438	\$ -	\$ -	\$ -	\$ -	\$ 28,438	Sin aportaciones	HONORARIOS
ANALISTA DE INVESTIGACION	\$ 18,000	\$ 1,500	\$ -	\$ 19,500	\$ -	\$ -	\$ -	\$ -	\$ 19,500	Sin aportaciones	HONORARIOS
AUDITOR	\$ 23,617	\$ 1,968	\$ -	\$ 25,585	\$ -	\$ -	\$ -	\$ -	\$ 25,585	Sin aportaciones	HONORARIOS
JEFE JURIDICO	\$ 37,195	\$ 3,100	\$ -	\$ 40,295	\$ -	\$ -	\$ -	\$ -	\$ 40,295	Sin aportaciones	HONORARIOS
ANALISTA REGISTRAL	\$ 19,744	\$ 1,645	\$ -	\$ 21,389	\$ -	\$ -	\$ -	\$ -	\$ 21,389	Sin aportaciones	HONORARIOS
ANALISTA REGISTRAL	\$ 19,744	\$ 1,645	\$ -	\$ 21,389	\$ -	\$ -	\$ -	\$ -	\$ 21,389	Sin aportaciones	HONORARIOS
ANALISTA ADMINISTRATIVO	\$ 19,744	\$ 1,645	\$ -	\$ 21,389	\$ -	\$ -	\$ -	\$ -	\$ 21,389	Sin aportaciones	HONORARIOS
ANALISTA REGISTRAL	\$ 19,744	\$ 1,645	\$ -	\$ 21,389	\$ -	\$ -	\$ -	\$ -	\$ 21,389	Sin aportaciones	HONORARIOS
ANALISTA REGISTRAL	\$ 19,744	\$ 1,645	\$ -	\$ 21,389	\$ -	\$ -	\$ -	\$ -	\$ 21,389	Sin aportaciones	HONORARIOS
ANALISTA REGISTRAL	\$ 19,744	\$ 1,645	\$ -	\$ 21,389	\$ -	\$ -	\$ -	\$ -	\$ 21,389	Sin aportaciones	HONORARIOS
ANALISTA REGISTRAL	\$ 19,744	\$ 1,645	\$ -	\$ 21,389	\$ -	\$ -	\$ -	\$ -	\$ 21,389	Sin aportaciones	HONORARIOS
ANALISTA REGISTRAL	\$ 19,744	\$ 1,645	\$ -	\$ 21,389	\$ -	\$ -	\$ -	\$ -	\$ 21,389	Sin aportaciones	HONORARIOS
ANALISTA REGISTRAL	\$ 19,744	\$ 1,645	\$ -	\$ 21,389	\$ -	\$ -	\$ -	\$ -	\$ 21,389	Sin aportaciones	HONORARIOS
ANALISTA REGISTRAL	\$ 19,744	\$ 1,645	\$ -	\$ 21,389	\$ -	\$ -	\$ -	\$ -	\$ 21,389	Sin aportaciones	HONORARIOS
ANALISTA REGISTRAL	\$ 19,744	\$ 1,645	\$ -	\$ 21,389	\$ -	\$ -	\$ -	\$ -	\$ 21,389	Sin aportaciones	HONORARIOS
ANALISTA REGISTRAL	\$ 18,804	\$ 1,567	\$ -	\$ 20,371	\$ -	\$ -	\$ -	\$ -	\$ 20,371	Sin aportaciones	HONORARIOS
ANALISTA REGISTRAL	\$ 14,902	\$ 1,242	\$ -	\$ 16,144	\$ -	\$ -	\$ -	\$ -	\$ 16,144	Sin aportaciones	HONORARIOS
CAJERO	\$ 14,277	\$ 1,190	\$ -	\$ 15,467	\$ -	\$ -	\$ -	\$ -	\$ 15,467	Sin aportaciones	HONORARIOS
AUXILIAR ARCHIVO	\$ 10,740	\$ 895	\$ -	\$ 11,635	\$ -	\$ -	\$ -	\$ -	\$ 11,635	Sin aportaciones	HONORARIOS
SECRETARIA	\$ 12,145	\$ 1,012	\$ -	\$ 13,157	\$ -	\$ -	\$ -	\$ -	\$ 13,157	Sin aportaciones	HONORARIOS
AUXILIAR ADMINISTRATIVO	\$ 14,277	\$ 1,190	\$ -	\$ 15,467	\$ -	\$ -	\$ -	\$ -	\$ 15,467	Sin aportaciones	HONORARIOS
DIGITALIZADOR	\$ 14,277	\$ 1,190	\$ -	\$ 15,467	\$ -	\$ -	\$ -	\$ -	\$ 15,467	Sin aportaciones	HONORARIOS
ANALISTA REGISTRAL	\$ 19,744	\$ 1,645	\$ -	\$ 21,389	\$ -	\$ -	\$ -	\$ -	\$ 21,389	Sin aportaciones	HONORARIOS
ANALISTA DE APOYO TECNICO	\$ 19,744	\$ 1,645	\$ -	\$ 21,389	\$ -	\$ -	\$ -	\$ -	\$ 21,389	Sin aportaciones	HONORARIOS
ANALISTA DE APOYO TECNICO	\$ 19,744	\$ 1,645	\$ -	\$ 21,389	\$ -	\$ -	\$ -	\$ -	\$ 21,389	Sin aportaciones	HONORARIOS
ANALISTA TECNICO	\$ 19,744	\$ 1,645	\$ -	\$ 21,389	\$ -	\$ -	\$ -	\$ -	\$ 21,389	Sin aportaciones	HONORARIOS
ASISTENTE ATENCION AL CONTRIBUYENTE	\$ 16,860	\$ 1,405	\$ -	\$ 18,265	\$ -	\$ -	\$ -	\$ -	\$ 18,265	Sin aportaciones	HONORARIOS
CAPTURISTA	\$ 14,277	\$ 1,190	\$ -	\$ 15,467	\$ -	\$ -	\$ -	\$ -	\$ 15,467	Sin aportaciones	HONORARIOS
JEFE DE SECCION PADRON	\$ 22,839	\$ 1,903	\$ -	\$ 24,742	\$ -	\$ -	\$ -	\$ -	\$ 24,742	Sin aportaciones	HONORARIOS
COORDINADOR DE ENLACES	\$ 50,000	\$ 4,167	\$ -	\$ 54,167	\$ -	\$ -	\$ -	\$ -	\$ 54,167	Sin aportaciones	HONORARIOS
AUXILIAR ADMINISTRATIVO	\$ 17,683	\$ 1,474	\$ -	\$ 19,157	\$ -	\$ -	\$ -	\$ -	\$ 19,157	Sin aportaciones	HONORARIOS
ASESOR DE INGRESOS	\$ 78,750	\$ 6,563	\$ -	\$ 85,313	\$ -	\$ -	\$ -	\$ -	\$ 85,313	Sin aportaciones	HONORARIOS
COORDINADOR DE PROYECTOS	\$ 68,211	\$ 5,684	\$ -	\$ 73,895	\$ -	\$ -	\$ -	\$ -	\$ 73,895	Sin aportaciones	HONORARIOS
MEDICO ESPECIALISTA	\$ 27,828	\$ 2,319	\$ -	\$ 30,147	\$ -	\$ -	\$ -	\$ -	\$ 30,147	Sin aportaciones	HONORARIOS
ANALISTA DE INFORMACION	\$ 24,797	\$ 2,066	\$ -	\$ 26,863	\$ -	\$ -	\$ -	\$ -	\$ 26,863	Sin aportaciones	HONORARIOS
ADMINISTRADOR DE CENTRO COMUNITARIO	\$ 20,055	\$ 1,671	\$ -	\$ 21,726	\$ -	\$ -	\$ -	\$ -	\$ 21,726	Sin aportaciones	HONORARIOS
INSTRUCTOR DE COMPUTACION EN CENTROS COMUNITARIOS	\$ 15,425	\$ 1,285	\$ -	\$ 16,710	\$ -	\$ -	\$ -	\$ -	\$ 16,710	Sin aportaciones	HONORARIOS
PROMOTOR DE DEPORTES EN CENTROS COMUNITARIOS	\$ 16,195	\$ 1,350	\$ -	\$ 17,545	\$ -	\$ -	\$ -	\$ -	\$ 17,545	Sin aportaciones	HONORARIOS
PROMOTOR SOCIAL EN CENTROS COMUNITARIO	\$ 14,654	\$ 1,221	\$ -	\$ 15,875	\$ -	\$ -	\$ -	\$ -	\$ 15,875	Sin aportaciones	HONORARIOS
JEFE DE VINCULACION	\$ 36,540	\$ 3,045	\$ -	\$ 39,585	\$ -	\$ -	\$ -	\$ -	\$ 39,585	Sin aportaciones	HONORARIOS
ASISTENTE DE GESTION	\$ 15,225	\$ 1,269	\$ -	\$ 16,494	\$ -	\$ -	\$ -	\$ -	\$ 16,494	Sin aportaciones	HONORARIOS
ASISTENTE DE GESTION	\$ 15,225	\$ 1,269	\$ -	\$ 16,494	\$ -	\$ -	\$ -	\$ -	\$ 16,494	Sin aportaciones	HONORARIOS
JEFE DE OPERACIONES	\$ 36,540	\$ 3,045	\$ -	\$ 39,585	\$ -	\$ -	\$ -	\$ -	\$ 39,585	Sin aportaciones	HONORARIOS
COORDINADOR DE COMUNICACION	\$ 64,594	\$ 5,383	\$ -	\$ 69,977	\$ -	\$ -	\$ -	\$ -	\$ 69,977	Sin aportaciones	HONORARIOS
ANALISTA DE INFORMACION	\$ 22,365	\$ 1,864	\$ -	\$ 24,229	\$ -	\$ -	\$ -	\$ -	\$ 24,229	Sin aportaciones	HONORARIOS
COORDINADOR DE EVALUACION Y SEGUIMIENTO	\$ 71,529	\$ 5,961	\$ -	\$ 77,490	\$ -	\$ -	\$ -	\$ -	\$ 77,490	Sin aportaciones	HONORARIOS
ANALISTA DE INFORMACION	\$ 23,617	\$ 1,968	\$ -	\$ 25,585	\$ -	\$ -	\$ -	\$ -	\$ 25,585	Sin aportaciones	HONORARIOS
COORDINADOR DE PROGRAMAS	\$ 72,870	\$ 6,073	\$ -	\$ 78,943	\$ -	\$ -	\$ -	\$ -	\$ 78,943	Sin aportaciones	HONORARIOS
ASISTENTE DE GESTION	\$ 14,500	\$ 1,208	\$ -	\$ 15,708	\$ -	\$ -	\$ -	\$ -	\$ 15,708	Sin aportaciones	HONORARIOS
ANALISTA DE CONTENIDO	\$ 22,365	\$ 1,864	\$ -	\$ 24,229	\$ -	\$ -	\$ -	\$ -	\$ 24,229	Sin aportaciones	HONORARIOS

C.5.1 NÓMINA TABULADA DE LOS SERVIDORES PÚBLICOS DEL GOBIERNO CENTRAL

NÓMINA TABULADA BRUTA POR PUESTO

PUESTO	PERCEPCIONES ORDINARIAS				PRESTACIONES ADICIONALES				TIPO DE PUESTO		
	PERCEPCION MENSUAL	AGUINALDO	PRIMA VACACIONAL	PERCEPCION MENSUAL + AGUINALDO + PRIMA VACACIONAL	APOYO NAVIDEÑO	FONDO DE AHORRO	DIA DEL SERVIDOR PUBLICO	SEGURIDAD SOCIAL	COSTO TOTAL	REGIMEN	STATUS
ASISTENTE DE GESTION	\$ 15,225	\$ 1,269	\$ -	\$ 16,494	\$ -	\$ -	\$ -	\$ -	\$ 16,494	Sin aportaciones	HONORARIOS
ASISTENTE DE GESTION	\$ 15,225	\$ 1,269	\$ -	\$ 16,494	\$ -	\$ -	\$ -	\$ -	\$ 16,494	Sin aportaciones	HONORARIOS
ASISTENTE DE GESTION	\$ 15,225	\$ 1,269	\$ -	\$ 16,494	\$ -	\$ -	\$ -	\$ -	\$ 16,494	Sin aportaciones	HONORARIOS
ASISTENTE DE GESTION	\$ 15,225	\$ 1,269	\$ -	\$ 16,494	\$ -	\$ -	\$ -	\$ -	\$ 16,494	Sin aportaciones	HONORARIOS
ASISTENTE DE GESTION	\$ 8,400	\$ 700	\$ -	\$ 9,100	\$ -	\$ -	\$ -	\$ -	\$ 9,100	Sin aportaciones	HONORARIOS
ANALISTA DE PROYECTOS	\$ 21,300	\$ 1,775	\$ -	\$ 23,075	\$ -	\$ -	\$ -	\$ -	\$ 23,075	Sin aportaciones	HONORARIOS
ASISTENTE ADMINISTRATIVO	\$ 14,500	\$ 1,208	\$ -	\$ 15,708	\$ -	\$ -	\$ -	\$ -	\$ 15,708	Sin aportaciones	HONORARIOS
ASISTENTE DE SEGUIMIENTO	\$ 15,225	\$ 1,269	\$ -	\$ 16,494	\$ -	\$ -	\$ -	\$ -	\$ 16,494	Sin aportaciones	HONORARIOS
ASISTENTE DE GESTION	\$ 15,225	\$ 1,269	\$ -	\$ 16,494	\$ -	\$ -	\$ -	\$ -	\$ 16,494	Sin aportaciones	HONORARIOS
CHOFER MENSAJERO	\$ 9,982	\$ 832	\$ -	\$ 10,814	\$ -	\$ -	\$ -	\$ -	\$ 10,814	Sin aportaciones	HONORARIOS
AUDITOR	\$ 23,617	\$ 1,968	\$ -	\$ 25,585	\$ -	\$ -	\$ -	\$ -	\$ 25,585	Sin aportaciones	HONORARIOS
DELEGADO	\$ 35,334	\$ 2,945	\$ -	\$ 38,279	\$ -	\$ -	\$ -	\$ -	\$ 38,279	Sin aportaciones	HONORARIOS
SOPORTE TECNICO	\$ 19,895	\$ 1,658	\$ -	\$ 21,553	\$ -	\$ -	\$ -	\$ -	\$ 21,553	Sin aportaciones	HONORARIOS
ANALISTA REGISTRAL	\$ 19,744	\$ 1,645	\$ -	\$ 21,389	\$ -	\$ -	\$ -	\$ -	\$ 21,389	Sin aportaciones	HONORARIOS
ANALISTA REGISTRAL	\$ 19,744	\$ 1,645	\$ -	\$ 21,389	\$ -	\$ -	\$ -	\$ -	\$ 21,389	Sin aportaciones	HONORARIOS
ANALISTA REGISTRAL	\$ 19,744	\$ 1,645	\$ -	\$ 21,389	\$ -	\$ -	\$ -	\$ -	\$ 21,389	Sin aportaciones	HONORARIOS
CAJERO	\$ 14,277	\$ 1,190	\$ -	\$ 15,467	\$ -	\$ -	\$ -	\$ -	\$ 15,467	Sin aportaciones	HONORARIOS
ASISTENTE VALIDACION	\$ 14,277	\$ 1,190	\$ -	\$ 15,467	\$ -	\$ -	\$ -	\$ -	\$ 15,467	Sin aportaciones	HONORARIOS
AUXILIAR ADMINISTRATIVO	\$ 12,145	\$ 1,012	\$ -	\$ 13,157	\$ -	\$ -	\$ -	\$ -	\$ 13,157	Sin aportaciones	HONORARIOS
AUXILIAR ARCHIVO	\$ 10,740	\$ 895	\$ -	\$ 11,635	\$ -	\$ -	\$ -	\$ -	\$ 11,635	Sin aportaciones	HONORARIOS
COORDINADOR DE PROCESOS REGISTRALES	\$ 69,908	\$ 5,826	\$ -	\$ 75,734	\$ -	\$ -	\$ -	\$ -	\$ 75,734	Sin aportaciones	HONORARIOS
AUXILIAR ADMINISTRATIVO	\$ 12,145	\$ 1,012	\$ -	\$ 13,157	\$ -	\$ -	\$ -	\$ -	\$ 13,157	Sin aportaciones	HONORARIOS
ANALISTA DE PROCESOS Y MEJORA CONTINUA	\$ 21,056	\$ 1,755	\$ -	\$ 22,811	\$ -	\$ -	\$ -	\$ -	\$ 22,811	Sin aportaciones	HONORARIOS
ASISTENTE ADMINISTRATIVO	\$ 14,899	\$ 1,242	\$ -	\$ 16,141	\$ -	\$ -	\$ -	\$ -	\$ 16,141	Sin aportaciones	HONORARIOS
ANALISTA DE CARTOGRAFIA DIGITAL	\$ 19,744	\$ 1,645	\$ -	\$ 21,389	\$ -	\$ -	\$ -	\$ -	\$ 21,389	Sin aportaciones	HONORARIOS
ANALISTA DE CARTOGRAFIA DIGITAL	\$ 19,744	\$ 1,645	\$ -	\$ 21,389	\$ -	\$ -	\$ -	\$ -	\$ 21,389	Sin aportaciones	HONORARIOS
ANALISTA DE CARTOGRAFIA DIGITAL	\$ 19,744	\$ 1,645	\$ -	\$ 21,389	\$ -	\$ -	\$ -	\$ -	\$ 21,389	Sin aportaciones	HONORARIOS
ANALISTA DE CARTOGRAFIA DIGITAL	\$ 19,744	\$ 1,645	\$ -	\$ 21,389	\$ -	\$ -	\$ -	\$ -	\$ 21,389	Sin aportaciones	HONORARIOS
ASISTENTE DE PADRON	\$ 14,277	\$ 1,190	\$ -	\$ 15,467	\$ -	\$ -	\$ -	\$ -	\$ 15,467	Sin aportaciones	HONORARIOS
ANALISTA TECNICO	\$ 19,744	\$ 1,645	\$ -	\$ 21,389	\$ -	\$ -	\$ -	\$ -	\$ 21,389	Sin aportaciones	HONORARIOS
GUARDIA	\$ 9,224	\$ 769	\$ -	\$ 9,993	\$ -	\$ -	\$ -	\$ -	\$ 9,993	Sin aportaciones	HONORARIOS
ASISTENTE DE SOPORTE TECNICO	\$ 21,195	\$ 1,766	\$ -	\$ 22,961	\$ -	\$ -	\$ -	\$ -	\$ 22,961	Sin aportaciones	HONORARIOS
PRODUCTOR LOCUTOR	\$ 5,011	\$ 418	\$ -	\$ 5,429	\$ -	\$ -	\$ -	\$ -	\$ 5,429	Sin aportaciones	HONORARIOS
LOCUTOR	\$ 8,126	\$ 677	\$ -	\$ 8,803	\$ -	\$ -	\$ -	\$ -	\$ 8,803	Sin aportaciones	HONORARIOS
AUXILIAR DE GENERAL	\$ 12,000	\$ 1,000	\$ -	\$ 13,000	\$ -	\$ -	\$ -	\$ -	\$ 13,000	Sin aportaciones	HONORARIOS
ENLACE DE SEGUIMIENTO	\$ 38,000	\$ 3,167	\$ -	\$ 41,167	\$ -	\$ -	\$ -	\$ -	\$ 41,167	Sin aportaciones	HONORARIOS
ANALISTA ADMINISTRATIVO	\$ 25,000	\$ 2,083	\$ -	\$ 27,083	\$ -	\$ -	\$ -	\$ -	\$ 27,083	Sin aportaciones	HONORARIOS
ANALISTA DE ATENCION Y SEGUIMIENTO	\$ 25,000	\$ 2,083	\$ -	\$ 27,083	\$ -	\$ -	\$ -	\$ -	\$ 27,083	Sin aportaciones	HONORARIOS
ASESOR TELEFONICO	\$ 11,948	\$ 996	\$ -	\$ 12,944	\$ -	\$ -	\$ -	\$ -	\$ 12,944	Sin aportaciones	HONORARIOS
AUXILIAR ADMINISTRATIVO	\$ 8,328	\$ 694	\$ -	\$ 9,022	\$ -	\$ -	\$ -	\$ -	\$ 9,022	Sin aportaciones	HONORARIOS
INTENDENTE	\$ 10,034	\$ 836	\$ -	\$ 10,870	\$ -	\$ -	\$ -	\$ -	\$ 10,870	Sin aportaciones	HONORARIOS
PSICOLOGO	\$ 20,393	\$ 1,699	\$ -	\$ 22,092	\$ -	\$ -	\$ -	\$ -	\$ 22,092	Sin aportaciones	HONORARIOS
PSICOLOGO COMUNITARIO EN CENTROS COMUNITARIOS	\$ 18,509	\$ 1,542	\$ -	\$ 20,051	\$ -	\$ -	\$ -	\$ -	\$ 20,051	Sin aportaciones	HONORARIOS
PROMOTOR SOCIAL	\$ 16,167	\$ 1,347	\$ -	\$ 17,514	\$ -	\$ -	\$ -	\$ -	\$ 17,514	Sin aportaciones	HONORARIOS
PROMOTOR SOCIAL	\$ 16,167	\$ 1,347	\$ -	\$ 17,514	\$ -	\$ -	\$ -	\$ -	\$ 17,514	Sin aportaciones	HONORARIOS
INSTRUCTOR	\$ 15,425	\$ 1,285	\$ -	\$ 16,710	\$ -	\$ -	\$ -	\$ -	\$ 16,710	Sin aportaciones	HONORARIOS
INSTRUCTOR DE COMPUTACION EN CENTROS COMUNITARIOS	\$ 15,425	\$ 1,285	\$ -	\$ 16,710	\$ -	\$ -	\$ -	\$ -	\$ 16,710	Sin aportaciones	HONORARIOS
PROMOTOR SOCIAL EN CENTROS COMUNITARIO	\$ 14,654	\$ 1,221	\$ -	\$ 15,875	\$ -	\$ -	\$ -	\$ -	\$ 15,875	Sin aportaciones	HONORARIOS
INTENDENTE	\$ 8,517	\$ 710	\$ -	\$ 9,227	\$ -	\$ -	\$ -	\$ -	\$ 9,227	Sin aportaciones	HONORARIOS
PERSONAL DE INTENDENCIA EN CENTROS COMUNITARIOS	\$ 7,194	\$ 600	\$ -	\$ 7,794	\$ -	\$ -	\$ -	\$ -	\$ 7,794	Sin aportaciones	HONORARIOS
ASISTENTE ADMINISTRATIVO	\$ 15,225	\$ 1,269	\$ -	\$ 16,494	\$ -	\$ -	\$ -	\$ -	\$ 16,494	Sin aportaciones	HONORARIOS

C.5.1 NÓMINA TABULADA DE LOS SERVIDORES PÚBLICOS DEL GOBIERNO CENTRAL

NÓMINA TABULADA BRUTA POR PUESTO

PUESTO	PERCEPCIONES ORDINARIAS				PRESTACIONES ADICIONALES				TIPO DE PUESTO		
	PERCEPCION MENSUAL	AGUINALDO	PRIMA VACACIONAL	PERCEPCION MENSUAL + AGUINALDO + PRIMA VACACIONAL	APOYO NAVIDEÑO	FONDO DE AHORRO	DIA DEL SERVIDOR PUBLICO	SEGURIDAD SOCIAL	COSTO TOTAL	REGIMEN	STATUS
COORDINADOR DE VINCULACION	\$ 71,529	\$ 5,961	\$ -	\$ 77,490	\$ -	\$ -	\$ -	\$ -	\$ 77,490	Sin aportaciones	HONORARIOS
ASISTENTE DE GESTION	\$ 15,225	\$ 1,269	\$ -	\$ 16,494	\$ -	\$ -	\$ -	\$ -	\$ 16,494	Sin aportaciones	HONORARIOS
ASISTENTE DE GESTION	\$ 15,225	\$ 1,269	\$ -	\$ 16,494	\$ -	\$ -	\$ -	\$ -	\$ 16,494	Sin aportaciones	HONORARIOS
ASISTENTE DE GESTION	\$ 15,225	\$ 1,269	\$ -	\$ 16,494	\$ -	\$ -	\$ -	\$ -	\$ 16,494	Sin aportaciones	HONORARIOS
ASISTENTE DE GESTION	\$ 15,225	\$ 1,269	\$ -	\$ 16,494	\$ -	\$ -	\$ -	\$ -	\$ 16,494	Sin aportaciones	HONORARIOS
ASISTENTE DE GESTION	\$ 15,225	\$ 1,269	\$ -	\$ 16,494	\$ -	\$ -	\$ -	\$ -	\$ 16,494	Sin aportaciones	HONORARIOS
ANALISTA DE OPERACIONES	\$ 22,365	\$ 1,864	\$ -	\$ 24,229	\$ -	\$ -	\$ -	\$ -	\$ 24,229	Sin aportaciones	HONORARIOS
JEFE DE INFORMACION	\$ 34,800	\$ 2,900	\$ -	\$ 37,700	\$ -	\$ -	\$ -	\$ -	\$ 37,700	Sin aportaciones	HONORARIOS
ASISTENTE DE GESTION	\$ 15,225	\$ 1,269	\$ -	\$ 16,494	\$ -	\$ -	\$ -	\$ -	\$ 16,494	Sin aportaciones	HONORARIOS
ASISTENTE DE GESTION	\$ 15,225	\$ 1,269	\$ -	\$ 16,494	\$ -	\$ -	\$ -	\$ -	\$ 16,494	Sin aportaciones	HONORARIOS
COORDINADORA DE RESILIENCIA COMUNITARIA	\$ 71,529	\$ 5,961	\$ -	\$ 77,490	\$ -	\$ -	\$ -	\$ -	\$ 77,490	Sin aportaciones	HONORARIOS
AUXILIAR ADMINISTRATIVO	\$ 10,000	\$ 833	\$ -	\$ 10,833	\$ -	\$ -	\$ -	\$ -	\$ 10,833	Sin aportaciones	HONORARIOS
ANALISTA DE SISTEMAS	\$ 26,646	\$ 2,221	\$ -	\$ 28,867	\$ -	\$ -	\$ -	\$ -	\$ 28,867	Sin aportaciones	HONORARIOS
ANALISTA DE SISTEMAS	\$ 19,592	\$ 1,633	\$ -	\$ 21,225	\$ -	\$ -	\$ -	\$ -	\$ 21,225	Sin aportaciones	HONORARIOS
ANALISTA JURIDICO	\$ 26,819	\$ 2,235	\$ -	\$ 29,054	\$ -	\$ -	\$ -	\$ -	\$ 29,054	Sin aportaciones	HONORARIOS
JEFE DE SUBSTANCIADORA	\$ 33,792	\$ 2,816	\$ -	\$ 36,608	\$ -	\$ -	\$ -	\$ -	\$ 36,608	Sin aportaciones	HONORARIOS
AUXILIAR JURIDICO	\$ 8,923	\$ 744	\$ -	\$ 9,667	\$ -	\$ -	\$ -	\$ -	\$ 9,667	Sin aportaciones	HONORARIOS
ANALISTA REGISTRAL	\$ 19,744	\$ 1,645	\$ -	\$ 21,389	\$ -	\$ -	\$ -	\$ -	\$ 21,389	Sin aportaciones	HONORARIOS
ANALISTA REGISTRAL	\$ 15,796	\$ 1,316	\$ -	\$ 17,112	\$ -	\$ -	\$ -	\$ -	\$ 17,112	Sin aportaciones	HONORARIOS
CAJERO	\$ 14,277	\$ 1,190	\$ -	\$ 15,467	\$ -	\$ -	\$ -	\$ -	\$ 15,467	Sin aportaciones	HONORARIOS
AUXILIAR ADMINISTRATIVO	\$ 14,277	\$ 1,190	\$ -	\$ 15,467	\$ -	\$ -	\$ -	\$ -	\$ 15,467	Sin aportaciones	HONORARIOS
AUXILIAR ADMINISTRATIVO	\$ 14,277	\$ 1,190	\$ -	\$ 15,467	\$ -	\$ -	\$ -	\$ -	\$ 15,467	Sin aportaciones	HONORARIOS
JEFE DE CAJAS	\$ 31,500	\$ 2,625	\$ -	\$ 34,125	\$ -	\$ -	\$ -	\$ -	\$ 34,125	Sin aportaciones	HONORARIOS
AUXILIAR ADMINISTRATIVO	\$ 10,740	\$ 895	\$ -	\$ 11,635	\$ -	\$ -	\$ -	\$ -	\$ 11,635	Sin aportaciones	HONORARIOS
AUXILIAR ADMINISTRATIVO	\$ 12,145	\$ 1,012	\$ -	\$ 13,157	\$ -	\$ -	\$ -	\$ -	\$ 13,157	Sin aportaciones	HONORARIOS
ANALISTA DE CARTOGRAFIA DIGITAL	\$ 20,064	\$ 1,672	\$ -	\$ 21,736	\$ -	\$ -	\$ -	\$ -	\$ 21,736	Sin aportaciones	HONORARIOS
ANALISTA DE PADRON	\$ 19,744	\$ 1,645	\$ -	\$ 21,389	\$ -	\$ -	\$ -	\$ -	\$ 21,389	Sin aportaciones	HONORARIOS
ANALISTA DE PADRON	\$ 19,744	\$ 1,645	\$ -	\$ 21,389	\$ -	\$ -	\$ -	\$ -	\$ 21,389	Sin aportaciones	HONORARIOS
ANALISTA JURIDICO	\$ 19,744	\$ 1,645	\$ -	\$ 21,389	\$ -	\$ -	\$ -	\$ -	\$ 21,389	Sin aportaciones	HONORARIOS
ANALISTA DE CARTOGRAFIA DIGITAL	\$ 19,744	\$ 1,645	\$ -	\$ 21,389	\$ -	\$ -	\$ -	\$ -	\$ 21,389	Sin aportaciones	HONORARIOS
ASISTENTE ATENCION AL CONTRIBUYENTE	\$ 16,860	\$ 1,405	\$ -	\$ 18,265	\$ -	\$ -	\$ -	\$ -	\$ 18,265	Sin aportaciones	HONORARIOS
DIGITALIZADOR	\$ 14,277	\$ 1,190	\$ -	\$ 15,467	\$ -	\$ -	\$ -	\$ -	\$ 15,467	Sin aportaciones	HONORARIOS
ASISTENTE DE PADRON	\$ 14,277	\$ 1,190	\$ -	\$ 15,467	\$ -	\$ -	\$ -	\$ -	\$ 15,467	Sin aportaciones	HONORARIOS
DIGITALIZADOR	\$ 14,277	\$ 1,190	\$ -	\$ 15,467	\$ -	\$ -	\$ -	\$ -	\$ 15,467	Sin aportaciones	HONORARIOS
ANALISTA JURIDICO	\$ 19,744	\$ 1,645	\$ -	\$ 21,389	\$ -	\$ -	\$ -	\$ -	\$ 21,389	Sin aportaciones	HONORARIOS
JEFE DE CONTENIDO	\$ 31,500	\$ 2,625	\$ -	\$ 34,125	\$ -	\$ -	\$ -	\$ -	\$ 34,125	Sin aportaciones	HONORARIOS
JEFE DE VINCULACION	\$ 26,000	\$ 2,167	\$ -	\$ 28,167	\$ -	\$ -	\$ -	\$ -	\$ 28,167	Sin aportaciones	HONORARIOS
JEFE DE ENLACE Y GESTION	\$ 45,192	\$ 3,766	\$ -	\$ 48,958	\$ -	\$ -	\$ -	\$ -	\$ 48,958	Sin aportaciones	HONORARIOS
ANALISTA DE VINCULACION	\$ 27,300	\$ 2,275	\$ -	\$ 29,575	\$ -	\$ -	\$ -	\$ -	\$ 29,575	Sin aportaciones	HONORARIOS
PROMOTOR DE DEPORTES EN CENTROS COMUNITARIOS	\$ 16,195	\$ 1,350	\$ -	\$ 17,545	\$ -	\$ -	\$ -	\$ -	\$ 17,545	Sin aportaciones	HONORARIOS
DISEÑADOR	\$ 18,375	\$ 1,531	\$ -	\$ 19,906	\$ -	\$ -	\$ -	\$ -	\$ 19,906	Sin aportaciones	HONORARIOS
ANALISTA DE OPERACIONES	\$ 22,365	\$ 1,864	\$ -	\$ 24,229	\$ -	\$ -	\$ -	\$ -	\$ 24,229	Sin aportaciones	HONORARIOS
JEFE DE INFORMACION	\$ 36,540	\$ 3,045	\$ -	\$ 39,585	\$ -	\$ -	\$ -	\$ -	\$ 39,585	Sin aportaciones	HONORARIOS
ANALISTA DE INFORMACION	\$ 24,797	\$ 2,066	\$ -	\$ 26,863	\$ -	\$ -	\$ -	\$ -	\$ 26,863	Sin aportaciones	HONORARIOS
ASISTENTE DE GESTION	\$ 14,500	\$ 1,208	\$ -	\$ 15,708	\$ -	\$ -	\$ -	\$ -	\$ 15,708	Sin aportaciones	HONORARIOS
ASISTENTE DE GESTION	\$ 14,500	\$ 1,208	\$ -	\$ 15,708	\$ -	\$ -	\$ -	\$ -	\$ 15,708	Sin aportaciones	HONORARIOS
ASISTENTE ADMINISTRATIVO	\$ 14,500	\$ 1,208	\$ -	\$ 15,708	\$ -	\$ -	\$ -	\$ -	\$ 15,708	Sin aportaciones	HONORARIOS
ASISTENTE DE GESTION	\$ 15,225	\$ 1,269	\$ -	\$ 16,494	\$ -	\$ -	\$ -	\$ -	\$ 16,494	Sin aportaciones	HONORARIOS
ASISTENTE DE GESTION	\$ 15,225	\$ 1,269	\$ -	\$ 16,494	\$ -	\$ -	\$ -	\$ -	\$ 16,494	Sin aportaciones	HONORARIOS
ASISTENTE DE OPERACIONES	\$ 15,225	\$ 1,269	\$ -	\$ 16,494	\$ -	\$ -	\$ -	\$ -	\$ 16,494	Sin aportaciones	HONORARIOS
ASISTENTE DE GESTION	\$ 15,225	\$ 1,269	\$ -	\$ 16,494	\$ -	\$ -	\$ -	\$ -	\$ 16,494	Sin aportaciones	HONORARIOS
ANALISTA DE OPERACIONES	\$ 22,365	\$ 1,864	\$ -	\$ 24,229	\$ -	\$ -	\$ -	\$ -	\$ 24,229	Sin aportaciones	HONORARIOS

C.5.1 NÓMINA TABULADA DE LOS SERVIDORES PÚBLICOS DEL GOBIERNO CENTRAL

NÓMINA TABULADA BRUTA POR PUESTO

PUESTO	PERCEPCIONES ORDINARIAS				PRESTACIONES ADICIONALES					TIPO DE PUESTO	
	PERCEPCION MENSUAL	AGUINALDO	PRIMA VACACIONAL	PERCEPCION MENSUAL + AGUINALDO + PRIMA VACACIONAL	APOYO NAVIDEÑO	FONDO DE AHORRO	DIA DEL SERVIDOR PUBLICO	SEGURIDAD SOCIAL	COSTO TOTAL	REGIMEN	STATUS
ASISTENTE DE GESTION	\$ 15,225	\$ 1,269	\$ -	\$ 16,494	\$ -	\$ -	\$ -	\$ -	\$ 16,494	Sin aportaciones	HONORARIOS
ASISTENTE DE GESTION	\$ 15,225	\$ 1,269	\$ -	\$ 16,494	\$ -	\$ -	\$ -	\$ -	\$ 16,494	Sin aportaciones	HONORARIOS
ANALISTA ADMINISTRATIVO	\$ 21,300	\$ 1,775	\$ -	\$ 23,075	\$ -	\$ -	\$ -	\$ -	\$ 23,075	Sin aportaciones	HONORARIOS
JEFE DE PROCESOS	\$ 36,540	\$ 3,045	\$ -	\$ 39,585	\$ -	\$ -	\$ -	\$ -	\$ 39,585	Sin aportaciones	HONORARIOS
ASISTENTE DE GESTION	\$ 15,225	\$ 1,269	\$ -	\$ 16,494	\$ -	\$ -	\$ -	\$ -	\$ 16,494	Sin aportaciones	HONORARIOS
COORDINADOR DE DERECHOS HUMANOS	\$ 71,529	\$ 5,961	\$ -	\$ 77,490	\$ -	\$ -	\$ -	\$ -	\$ 77,490	Sin aportaciones	HONORARIOS
ESPECIALISTA EN DESARROLLO DE SOFTWARE	\$ 39,828	\$ 3,319	\$ -	\$ 43,147	\$ -	\$ -	\$ -	\$ -	\$ 43,147	Sin aportaciones	HONORARIOS
ASISTENTE TECNICO	\$ 10,500	\$ 875	\$ -	\$ 11,375	\$ -	\$ -	\$ -	\$ -	\$ 11,375	Sin aportaciones	HONORARIOS
AUXILIAR DE ALMACEN	\$ 13,224	\$ 1,102	\$ -	\$ 14,326	\$ -	\$ -	\$ -	\$ -	\$ 14,326	Sin aportaciones	HONORARIOS
CHOFER	\$ 19,744	\$ 1,645	\$ -	\$ 21,389	\$ -	\$ -	\$ -	\$ -	\$ 21,389	Sin aportaciones	HONORARIOS
ANALISTA REGISTRAL	\$ 19,744	\$ 1,645	\$ -	\$ 21,389	\$ -	\$ -	\$ -	\$ -	\$ 21,389	Sin aportaciones	HONORARIOS
ANALISTA REGISTRAL	\$ 19,744	\$ 1,645	\$ -	\$ 21,389	\$ -	\$ -	\$ -	\$ -	\$ 21,389	Sin aportaciones	HONORARIOS
CAJERO	\$ 14,277	\$ 1,190	\$ -	\$ 15,467	\$ -	\$ -	\$ -	\$ -	\$ 15,467	Sin aportaciones	HONORARIOS
AUXILIAR DE VALIDACION	\$ 13,469	\$ 1,122	\$ -	\$ 14,591	\$ -	\$ -	\$ -	\$ -	\$ 14,591	Sin aportaciones	HONORARIOS
GUARDIA	\$ 9,224	\$ 769	\$ -	\$ 9,993	\$ -	\$ -	\$ -	\$ -	\$ 9,993	Sin aportaciones	HONORARIOS
ANALISTA REGISTRAL	\$ 19,744	\$ 1,645	\$ -	\$ 21,389	\$ -	\$ -	\$ -	\$ -	\$ 21,389	Sin aportaciones	HONORARIOS
ANALISTA REGISTRAL	\$ 19,744	\$ 1,645	\$ -	\$ 21,389	\$ -	\$ -	\$ -	\$ -	\$ 21,389	Sin aportaciones	HONORARIOS
ANALISTA DE APOYO TECNICO	\$ 19,744	\$ 1,645	\$ -	\$ 21,389	\$ -	\$ -	\$ -	\$ -	\$ 21,389	Sin aportaciones	HONORARIOS
ANALISTA DE APOYO TECNICO	\$ 19,744	\$ 1,645	\$ -	\$ 21,389	\$ -	\$ -	\$ -	\$ -	\$ 21,389	Sin aportaciones	HONORARIOS
CHOFER NOTIFICADOR	\$ 13,269	\$ 1,106	\$ -	\$ 14,375	\$ -	\$ -	\$ -	\$ -	\$ 14,375	Sin aportaciones	HONORARIOS
JEFE DE VINCULACION	\$ 30,492	\$ 2,541	\$ -	\$ 33,033	\$ -	\$ -	\$ -	\$ -	\$ 33,033	Sin aportaciones	HONORARIOS
AUXILIAR ADMINISTRATIVO	\$ 12,864	\$ 1,072	\$ -	\$ 13,936	\$ -	\$ -	\$ -	\$ -	\$ 13,936	Sin aportaciones	HONORARIOS
TECNICO	\$ 16,215	\$ 1,351	\$ -	\$ 17,566	\$ -	\$ -	\$ -	\$ -	\$ 17,566	Sin aportaciones	HONORARIOS
PRODUCTOR	\$ 5,555	\$ 463	\$ -	\$ 6,018	\$ -	\$ -	\$ -	\$ -	\$ 6,018	Sin aportaciones	HONORARIOS
PRODUCTOR DE TELEVISION	\$ 17,054	\$ 1,421	\$ -	\$ 18,475	\$ -	\$ -	\$ -	\$ -	\$ 18,475	Sin aportaciones	HONORARIOS
ANALISTA DE CONTROL INTERNO	\$ 24,000	\$ 2,000	\$ -	\$ 26,000	\$ -	\$ -	\$ -	\$ -	\$ 26,000	Sin aportaciones	HONORARIOS
ASESOR TELEFONICO	\$ 12,592	\$ 1,049	\$ -	\$ 13,641	\$ -	\$ -	\$ -	\$ -	\$ 13,641	Sin aportaciones	HONORARIOS
ABOGADO	\$ 30,202	\$ 2,517	\$ -	\$ 32,719	\$ -	\$ -	\$ -	\$ -	\$ 32,719	Sin aportaciones	HONORARIOS
JEFE DE CONTROL Y SEGUIMIENTO	\$ 38,005	\$ 3,167	\$ -	\$ 41,172	\$ -	\$ -	\$ -	\$ -	\$ 41,172	Sin aportaciones	HONORARIOS
ANALISTA DE OPERACIONES	\$ 38,310	\$ 3,193	\$ -	\$ 41,503	\$ -	\$ -	\$ -	\$ -	\$ 41,503	Sin aportaciones	HONORARIOS
ADMINISTRADOR DE CENTRO COMUNITARIO	\$ 22,330	\$ 1,861	\$ -	\$ 24,191	\$ -	\$ -	\$ -	\$ -	\$ 24,191	Sin aportaciones	HONORARIOS
JEFE DE AUDITORIAS	\$ 36,540	\$ 3,045	\$ -	\$ 39,585	\$ -	\$ -	\$ -	\$ -	\$ 39,585	Sin aportaciones	HONORARIOS
ASISTENTE DE GESTION	\$ 14,500	\$ 1,208	\$ -	\$ 15,708	\$ -	\$ -	\$ -	\$ -	\$ 15,708	Sin aportaciones	HONORARIOS
ASISTENTE DE GESTION	\$ 15,225	\$ 1,269	\$ -	\$ 16,494	\$ -	\$ -	\$ -	\$ -	\$ 16,494	Sin aportaciones	HONORARIOS
ASISTENTE DE GESTION	\$ 15,225	\$ 1,269	\$ -	\$ 16,494	\$ -	\$ -	\$ -	\$ -	\$ 16,494	Sin aportaciones	HONORARIOS
ASISTENTE DE GESTION	\$ 15,225	\$ 1,269	\$ -	\$ 16,494	\$ -	\$ -	\$ -	\$ -	\$ 16,494	Sin aportaciones	HONORARIOS
ASISTENTE DE GESTION	\$ 15,225	\$ 1,269	\$ -	\$ 16,494	\$ -	\$ -	\$ -	\$ -	\$ 16,494	Sin aportaciones	HONORARIOS
ANALISTA DE GESTION	\$ 22,365	\$ 1,864	\$ -	\$ 24,229	\$ -	\$ -	\$ -	\$ -	\$ 24,229	Sin aportaciones	HONORARIOS
ASISTENTE DE INFORMACION	\$ 15,225	\$ 1,269	\$ -	\$ 16,494	\$ -	\$ -	\$ -	\$ -	\$ 16,494	Sin aportaciones	HONORARIOS
ANALISTA DE SEGUIMIENTO	\$ 21,300	\$ 1,775	\$ -	\$ 23,075	\$ -	\$ -	\$ -	\$ -	\$ 23,075	Sin aportaciones	HONORARIOS
ASISTENTE DE GESTION	\$ 15,225	\$ 1,269	\$ -	\$ 16,494	\$ -	\$ -	\$ -	\$ -	\$ 16,494	Sin aportaciones	HONORARIOS
ASISTENTE DE GESTION	\$ 15,225	\$ 1,269	\$ -	\$ 16,494	\$ -	\$ -	\$ -	\$ -	\$ 16,494	Sin aportaciones	HONORARIOS
AUXILIAR ADMINISTRATIVO	\$ 10,000	\$ 833	\$ -	\$ 10,833	\$ -	\$ -	\$ -	\$ -	\$ 10,833	Sin aportaciones	HONORARIOS
AUXILIAR ADMINISTRATIVO	\$ 10,000	\$ 833	\$ -	\$ 10,833	\$ -	\$ -	\$ -	\$ -	\$ 10,833	Sin aportaciones	HONORARIOS
DISEÑADOR	\$ 16,051	\$ 1,338	\$ -	\$ 17,389	\$ -	\$ -	\$ -	\$ -	\$ 17,389	Sin aportaciones	HONORARIOS
ANALISTA DE INVESTIGACION	\$ 19,000	\$ 1,583	\$ -	\$ 20,583	\$ -	\$ -	\$ -	\$ -	\$ 20,583	Sin aportaciones	HONORARIOS
AUDITOR	\$ 22,492	\$ 1,874	\$ -	\$ 24,366	\$ -	\$ -	\$ -	\$ -	\$ 24,366	Sin aportaciones	HONORARIOS
JEFE SECCION PROPIEDAD Y GRAVAMEN	\$ 23,558	\$ 1,963	\$ -	\$ 25,521	\$ -	\$ -	\$ -	\$ -	\$ 25,521	Sin aportaciones	HONORARIOS
ANALISTA COMERCIO	\$ 19,744	\$ 1,645	\$ -	\$ 21,389	\$ -	\$ -	\$ -	\$ -	\$ 21,389	Sin aportaciones	HONORARIOS
ANALISTA REGISTRAL	\$ 19,744	\$ 1,645	\$ -	\$ 21,389	\$ -	\$ -	\$ -	\$ -	\$ 21,389	Sin aportaciones	HONORARIOS
ANALISTA JURIDICO	\$ 19,744	\$ 1,645	\$ -	\$ 21,389	\$ -	\$ -	\$ -	\$ -	\$ 21,389	Sin aportaciones	HONORARIOS
ANALISTA REGISTRAL	\$ 19,744	\$ 1,645	\$ -	\$ 21,389	\$ -	\$ -	\$ -	\$ -	\$ 21,389	Sin aportaciones	HONORARIOS
ASISTENTE VALIDACION	\$ 14,277	\$ 1,190	\$ -	\$ 15,467	\$ -	\$ -	\$ -	\$ -	\$ 15,467	Sin aportaciones	HONORARIOS
ANALISTA JURIDICO	\$ 23,336	\$ 1,945	\$ -	\$ 25,281	\$ -	\$ -	\$ -	\$ -	\$ 25,281	Sin aportaciones	HONORARIOS

C.5.1 NÓMINA TABULADA DE LOS SERVIDORES PÚBLICOS DEL GOBIERNO CENTRAL

NÓMINA TABULADA BRUTA POR PUESTO

PUESTO	PERCEPCIONES ORDINARIAS				PRESTACIONES ADICIONALES					TIPO DE PUESTO	
	PERCEPCION MENSUAL	AGUINALDO	PRIMA VACACIONAL	PERCEPCION MENSUAL + AGUINALDO + PRIMA VACACIONAL	APOYO NAVIDEÑO	FONDO DE AHORRO	DIA DEL SERVIDOR PUBLICO	SEGURIDAD SOCIAL	COSTO TOTAL	REGIMEN	STATUS
ANALISTA REGISTRAL	\$ 19,744	\$ 1,645	\$ -	\$ 21,389	\$ -	\$ -	\$ -	\$ -	\$ 21,389	Sin aportaciones	HONORARIOS
ANALISTA JURIDICO	\$ 19,744	\$ 1,645	\$ -	\$ 21,389	\$ -	\$ -	\$ -	\$ -	\$ 21,389	Sin aportaciones	HONORARIOS
ANALISTA DE PADRON	\$ 19,744	\$ 1,645	\$ -	\$ 21,389	\$ -	\$ -	\$ -	\$ -	\$ 21,389	Sin aportaciones	HONORARIOS
ANALISTA DE PADRON	\$ 19,744	\$ 1,645	\$ -	\$ 21,389	\$ -	\$ -	\$ -	\$ -	\$ 21,389	Sin aportaciones	HONORARIOS
ANALISTA DE CARTOGRAFIA DIGITAL	\$ 19,744	\$ 1,645	\$ -	\$ 21,389	\$ -	\$ -	\$ -	\$ -	\$ 21,389	Sin aportaciones	HONORARIOS
ASISTENTE DE PADRON	\$ 14,277	\$ 1,190	\$ -	\$ 15,467	\$ -	\$ -	\$ -	\$ -	\$ 15,467	Sin aportaciones	HONORARIOS
JEFE JURIDICO	\$ 37,195	\$ 3,100	\$ -	\$ 40,295	\$ -	\$ -	\$ -	\$ -	\$ 40,295	Sin aportaciones	HONORARIOS
ANALISTA JURIDICO	\$ 19,744	\$ 1,645	\$ -	\$ 21,389	\$ -	\$ -	\$ -	\$ -	\$ 21,389	Sin aportaciones	HONORARIOS
ANALISTA JURIDICO	\$ 19,744	\$ 1,645	\$ -	\$ 21,389	\$ -	\$ -	\$ -	\$ -	\$ 21,389	Sin aportaciones	HONORARIOS
PRODUCTOR DE RADIO	\$ 10,500	\$ 875	\$ -	\$ 11,375	\$ -	\$ -	\$ -	\$ -	\$ 11,375	Sin aportaciones	HONORARIOS
COORDINADOR DE CONTABILIDAD	\$ 46,778	\$ 3,898	\$ -	\$ 50,676	\$ -	\$ -	\$ -	\$ -	\$ 50,676	Sin aportaciones	HONORARIOS
ASISTENTE ADMINISTRATIVO	\$ 14,700	\$ 1,225	\$ -	\$ 15,925	\$ -	\$ -	\$ -	\$ -	\$ 15,925	Sin aportaciones	HONORARIOS
ASESOR TELEFONICO	\$ 9,509	\$ 792	\$ -	\$ 10,301	\$ -	\$ -	\$ -	\$ -	\$ 10,301	Sin aportaciones	HONORARIOS
COORDINADOR DE PROYECTOS ESTRATEGICOS	\$ 41,430	\$ 3,453	\$ -	\$ 44,883	\$ -	\$ -	\$ -	\$ -	\$ 44,883	Sin aportaciones	HONORARIOS
JEFE DE ANALISIS JURIDICO	\$ 48,852	\$ 4,071	\$ -	\$ 52,923	\$ -	\$ -	\$ -	\$ -	\$ 52,923	Sin aportaciones	HONORARIOS
SUPERVISOR DE ANALISIS CIBERNETICO	\$ 39,424	\$ 3,285	\$ -	\$ 42,709	\$ -	\$ -	\$ -	\$ -	\$ 42,709	Sin aportaciones	HONORARIOS
ASISTENTE ADMINISTRATIVO	\$ 27,006	\$ 2,251	\$ -	\$ 29,257	\$ -	\$ -	\$ -	\$ -	\$ 29,257	Sin aportaciones	HONORARIOS
ASISTENTE ADMINISTRATIVO	\$ 21,122	\$ 1,760	\$ -	\$ 22,882	\$ -	\$ -	\$ -	\$ -	\$ 22,882	Sin aportaciones	HONORARIOS
COORDINADOR DE AUDITORIA	\$ 55,256	\$ 4,605	\$ -	\$ 59,861	\$ -	\$ -	\$ -	\$ -	\$ 59,861	Sin aportaciones	HONORARIOS
INSTRUCTOR DE COMPUTACION EN CENTROS COMUNITARIOS	\$ 15,425	\$ 1,285	\$ -	\$ 16,710	\$ -	\$ -	\$ -	\$ -	\$ 16,710	Sin aportaciones	HONORARIOS
PROMOTOR	\$ 14,654	\$ 1,221	\$ -	\$ 15,875	\$ -	\$ -	\$ -	\$ -	\$ 15,875	Sin aportaciones	HONORARIOS
AUXILIAR DE MANTENIMIENTO	\$ 14,065	\$ 1,172	\$ -	\$ 15,237	\$ -	\$ -	\$ -	\$ -	\$ 15,237	Sin aportaciones	HONORARIOS
ASISTENTE ADMINISTRATIVO	\$ 15,225	\$ 1,269	\$ -	\$ 16,494	\$ -	\$ -	\$ -	\$ -	\$ 16,494	Sin aportaciones	HONORARIOS
ASISTENTE DE GESTION	\$ 15,225	\$ 1,269	\$ -	\$ 16,494	\$ -	\$ -	\$ -	\$ -	\$ 16,494	Sin aportaciones	HONORARIOS
ASISTENTE ADMINISTRATIVO	\$ 15,225	\$ 1,269	\$ -	\$ 16,494	\$ -	\$ -	\$ -	\$ -	\$ 16,494	Sin aportaciones	HONORARIOS
ASISTENTE DE GESTION	\$ 15,225	\$ 1,269	\$ -	\$ 16,494	\$ -	\$ -	\$ -	\$ -	\$ 16,494	Sin aportaciones	HONORARIOS
ASISTENTE DE GESTION	\$ 15,225	\$ 1,269	\$ -	\$ 16,494	\$ -	\$ -	\$ -	\$ -	\$ 16,494	Sin aportaciones	HONORARIOS
ASISTENTE DE GESTION	\$ 15,225	\$ 1,269	\$ -	\$ 16,494	\$ -	\$ -	\$ -	\$ -	\$ 16,494	Sin aportaciones	HONORARIOS
ASISTENTE DE GESTION	\$ 15,225	\$ 1,269	\$ -	\$ 16,494	\$ -	\$ -	\$ -	\$ -	\$ 16,494	Sin aportaciones	HONORARIOS
ASISTENTE DE GESTION	\$ 15,225	\$ 1,269	\$ -	\$ 16,494	\$ -	\$ -	\$ -	\$ -	\$ 16,494	Sin aportaciones	HONORARIOS
ASISTENTE DE GESTION	\$ 15,225	\$ 1,269	\$ -	\$ 16,494	\$ -	\$ -	\$ -	\$ -	\$ 16,494	Sin aportaciones	HONORARIOS
COORDINADOR DE ANALISIS Y EXPLOTACION	\$ 63,729	\$ 5,311	\$ -	\$ 69,040	\$ -	\$ -	\$ -	\$ -	\$ 69,040	Sin aportaciones	HONORARIOS
ESPECIALISTA EN PROCESOS	\$ 43,514	\$ 3,626	\$ -	\$ 47,140	\$ -	\$ -	\$ -	\$ -	\$ 47,140	Sin aportaciones	HONORARIOS
ESPECIALISTA EN DESARROLLO DE SOFTWARE	\$ 39,424	\$ 3,285	\$ -	\$ 42,709	\$ -	\$ -	\$ -	\$ -	\$ 42,709	Sin aportaciones	HONORARIOS
ANALISTA DE SISTEMAS	\$ 20,643	\$ 1,720	\$ -	\$ 22,363	\$ -	\$ -	\$ -	\$ -	\$ 22,363	Sin aportaciones	HONORARIOS
CHOFER	\$ 16,000	\$ 1,333	\$ -	\$ 17,333	\$ -	\$ -	\$ -	\$ -	\$ 17,333	Sin aportaciones	HONORARIOS
ANALISTA JURIDICO	\$ 21,000	\$ 1,750	\$ -	\$ 22,750	\$ -	\$ -	\$ -	\$ -	\$ 22,750	Sin aportaciones	HONORARIOS
COORDINADOR DE RECURSOS NATURALES	\$ 42,910	\$ 3,576	\$ -	\$ 46,486	\$ -	\$ -	\$ -	\$ -	\$ 46,486	Sin aportaciones	HONORARIOS
ANALISTA DE SEGUIMIENTO	\$ 24,800	\$ 2,067	\$ -	\$ 26,867	\$ -	\$ -	\$ -	\$ -	\$ 26,867	Sin aportaciones	HONORARIOS
ANALISTA REGISTRAL	\$ 19,744	\$ 1,645	\$ -	\$ 21,389	\$ -	\$ -	\$ -	\$ -	\$ 21,389	Sin aportaciones	HONORARIOS
ANALISTA REGISTRAL	\$ 19,744	\$ 1,645	\$ -	\$ 21,389	\$ -	\$ -	\$ -	\$ -	\$ 21,389	Sin aportaciones	HONORARIOS
ANALISTA REGISTRAL	\$ 19,744	\$ 1,645	\$ -	\$ 21,389	\$ -	\$ -	\$ -	\$ -	\$ 21,389	Sin aportaciones	HONORARIOS
AUXILIAR DE RECEPCION DE DOCUMENTOS	\$ 12,145	\$ 1,012	\$ -	\$ 13,157	\$ -	\$ -	\$ -	\$ -	\$ 13,157	Sin aportaciones	HONORARIOS
AUXILIAR ALMACEN	\$ 12,955	\$ 1,080	\$ -	\$ 14,035	\$ -	\$ -	\$ -	\$ -	\$ 14,035	Sin aportaciones	HONORARIOS
AUXILIAR ADMINISTRATIVO	\$ 10,740	\$ 895	\$ -	\$ 11,635	\$ -	\$ -	\$ -	\$ -	\$ 11,635	Sin aportaciones	HONORARIOS
ASISTENTE ADMINISTRATIVO	\$ 10,616	\$ 885	\$ -	\$ 11,501	\$ -	\$ -	\$ -	\$ -	\$ 11,501	Sin aportaciones	HONORARIOS
GUARDIA	\$ 9,224	\$ 769	\$ -	\$ 9,993	\$ -	\$ -	\$ -	\$ -	\$ 9,993	Sin aportaciones	HONORARIOS
COORDINADOR JURIDICO	\$ 69,908	\$ 5,826	\$ -	\$ 75,734	\$ -	\$ -	\$ -	\$ -	\$ 75,734	Sin aportaciones	HONORARIOS
CAJERO	\$ 13,269	\$ 1,106	\$ -	\$ 14,375	\$ -	\$ -	\$ -	\$ -	\$ 14,375	Sin aportaciones	HONORARIOS
DIGITALIZADOR	\$ 14,277	\$ 1,190	\$ -	\$ 15,467	\$ -	\$ -	\$ -	\$ -	\$ 15,467	Sin aportaciones	HONORARIOS
ANALISTA DE PADRON	\$ 19,142	\$ 1,595	\$ -	\$ 20,737	\$ -	\$ -	\$ -	\$ -	\$ 20,737	Sin aportaciones	HONORARIOS
ANALISTA DE PADRON	\$ 19,744	\$ 1,645	\$ -	\$ 21,389	\$ -	\$ -	\$ -	\$ -	\$ 21,389	Sin aportaciones	HONORARIOS
AUXILIAR DE PADRON	\$ 14,277	\$ 1,190	\$ -	\$ 15,467	\$ -	\$ -	\$ -	\$ -	\$ 15,467	Sin aportaciones	HONORARIOS

C.5.1 NÓMINA TABULADA DE LOS SERVIDORES PÚBLICOS DEL GOBIERNO CENTRAL

NÓMINA TABULADA BRUTA POR PUESTO

PUESTO	PERCEPCIONES ORDINARIAS				PRESTACIONES ADICIONALES				TIPO DE PUESTO		
	PERCEPCION MENSUAL	AGUINALDO	PRIMA VACACIONAL	PERCEPCION MENSUAL + AGUINALDO + PRIMA VACACIONAL	APOYO NAVIDEÑO	FONDO DE AHORRO	DIA DEL SERVIDOR PUBLICO	SEGURIDAD SOCIAL	COSTO TOTAL	REGIMEN	STATUS
COORDINADOR DE PROYECTOS	\$ 51,087	\$ 4,257	\$ -	\$ 55,344	\$ -	\$ -	\$ -	\$ -	\$ 55,344	Sin aportaciones	HONORARIOS
CONDUCTOR	\$ 13,191	\$ 1,099	\$ -	\$ 14,290	\$ -	\$ -	\$ -	\$ -	\$ 14,290	Sin aportaciones	HONORARIOS
OPERADOR LOCUTOR	\$ 8,351	\$ 696	\$ -	\$ 9,047	\$ -	\$ -	\$ -	\$ -	\$ 9,047	Sin aportaciones	HONORARIOS
CAMAROGRAFO	\$ 16,000	\$ 1,333	\$ -	\$ 17,333	\$ -	\$ -	\$ -	\$ -	\$ 17,333	Sin aportaciones	HONORARIOS
CAMAROGRAFO	\$ 16,000	\$ 1,333	\$ -	\$ 17,333	\$ -	\$ -	\$ -	\$ -	\$ 17,333	Sin aportaciones	HONORARIOS
ANALISTA ADMINISTRATIVO	\$ 25,000	\$ 2,083	\$ -	\$ 27,083	\$ -	\$ -	\$ -	\$ -	\$ 27,083	Sin aportaciones	HONORARIOS
SUPERVISOR DE ANALISIS CIBERNETICO	\$ 39,424	\$ 3,285	\$ -	\$ 42,709	\$ -	\$ -	\$ -	\$ -	\$ 42,709	Sin aportaciones	HONORARIOS
JEFE DE SEGUIMIENTO	\$ 39,838	\$ 3,320	\$ -	\$ 43,158	\$ -	\$ -	\$ -	\$ -	\$ 43,158	Sin aportaciones	HONORARIOS
AUXILIAR ADMINISTRATIVO	\$ 13,000	\$ 1,083	\$ -	\$ 14,083	\$ -	\$ -	\$ -	\$ -	\$ 14,083	Sin aportaciones	HONORARIOS
AUXILIAR ADMINISTRATIVO	\$ 13,000	\$ 1,083	\$ -	\$ 14,083	\$ -	\$ -	\$ -	\$ -	\$ 14,083	Sin aportaciones	HONORARIOS
ANALISTA DE RECURSOS HUMANOS	\$ 24,797	\$ 2,066	\$ -	\$ 26,863	\$ -	\$ -	\$ -	\$ -	\$ 26,863	Sin aportaciones	HONORARIOS
ENCARGADO DE TALLERES	\$ 22,390	\$ 1,866	\$ -	\$ 24,256	\$ -	\$ -	\$ -	\$ -	\$ 24,256	Sin aportaciones	HONORARIOS
PROMOTOR SOCIAL	\$ 20,055	\$ 1,671	\$ -	\$ 21,726	\$ -	\$ -	\$ -	\$ -	\$ 21,726	Sin aportaciones	HONORARIOS
PROMOTOR SOCIAL EN CENTROS COMUNITARIO	\$ 19,398	\$ 1,617	\$ -	\$ 21,015	\$ -	\$ -	\$ -	\$ -	\$ 21,015	Sin aportaciones	HONORARIOS
INSTRUCTOR DE AULA EDUCATIVA	\$ 14,036	\$ 1,170	\$ -	\$ 15,206	\$ -	\$ -	\$ -	\$ -	\$ 15,206	Sin aportaciones	HONORARIOS
ANALISTA ADMINISTRATIVO	\$ 22,365	\$ 1,864	\$ -	\$ 24,229	\$ -	\$ -	\$ -	\$ -	\$ 24,229	Sin aportaciones	HONORARIOS
ASISTENTE DE INFORMACION	\$ 15,225	\$ 1,269	\$ -	\$ 16,494	\$ -	\$ -	\$ -	\$ -	\$ 16,494	Sin aportaciones	HONORARIOS
JEFE DE PROYECTOS	\$ 36,540	\$ 3,045	\$ -	\$ 39,585	\$ -	\$ -	\$ -	\$ -	\$ 39,585	Sin aportaciones	HONORARIOS
JEFE DE INFORMACION	\$ 38,770	\$ 3,231	\$ -	\$ 42,001	\$ -	\$ -	\$ -	\$ -	\$ 42,001	Sin aportaciones	HONORARIOS
ASISTENTE DE GESTION	\$ 15,225	\$ 1,269	\$ -	\$ 16,494	\$ -	\$ -	\$ -	\$ -	\$ 16,494	Sin aportaciones	HONORARIOS
ASISTENTE DE GESTION	\$ 15,225	\$ 1,269	\$ -	\$ 16,494	\$ -	\$ -	\$ -	\$ -	\$ 16,494	Sin aportaciones	HONORARIOS
ASISTENTE DE GESTION	\$ 15,225	\$ 1,269	\$ -	\$ 16,494	\$ -	\$ -	\$ -	\$ -	\$ 16,494	Sin aportaciones	HONORARIOS
ANALISTA ADMINISTRATIVO	\$ 22,365	\$ 1,864	\$ -	\$ 24,229	\$ -	\$ -	\$ -	\$ -	\$ 24,229	Sin aportaciones	HONORARIOS
ASISTENTE DE GESTION	\$ 15,225	\$ 1,269	\$ -	\$ 16,494	\$ -	\$ -	\$ -	\$ -	\$ 16,494	Sin aportaciones	HONORARIOS
ASISTENTE DE GESTION	\$ 15,225	\$ 1,269	\$ -	\$ 16,494	\$ -	\$ -	\$ -	\$ -	\$ 16,494	Sin aportaciones	HONORARIOS
ASISTENTE DE GESTION	\$ 15,225	\$ 1,269	\$ -	\$ 16,494	\$ -	\$ -	\$ -	\$ -	\$ 16,494	Sin aportaciones	HONORARIOS
ANALISTA ADMINISTRATIVO	\$ 26,250	\$ 2,188	\$ -	\$ 28,438	\$ -	\$ -	\$ -	\$ -	\$ 28,438	Sin aportaciones	HONORARIOS
ANALISTA DE DISEÑO	\$ 24,626	\$ 2,052	\$ -	\$ 26,678	\$ -	\$ -	\$ -	\$ -	\$ 26,678	Sin aportaciones	HONORARIOS
AUXILIAR DE DISEÑO	\$ 9,000	\$ 750	\$ -	\$ 9,750	\$ -	\$ -	\$ -	\$ -	\$ 9,750	Sin aportaciones	HONORARIOS
AUXILIAR JURIDICO	\$ 8,923	\$ 744	\$ -	\$ 9,667	\$ -	\$ -	\$ -	\$ -	\$ 9,667	Sin aportaciones	HONORARIOS
JEFE JURIDICO	\$ 33,792	\$ 2,816	\$ -	\$ 36,608	\$ -	\$ -	\$ -	\$ -	\$ 36,608	Sin aportaciones	HONORARIOS
ANALISTA REGISTRAL	\$ 19,744	\$ 1,645	\$ -	\$ 21,389	\$ -	\$ -	\$ -	\$ -	\$ 21,389	Sin aportaciones	HONORARIOS
ANALISTA REGISTRAL	\$ 19,744	\$ 1,645	\$ -	\$ 21,389	\$ -	\$ -	\$ -	\$ -	\$ 21,389	Sin aportaciones	HONORARIOS
ANALISTA REGISTRAL	\$ 19,744	\$ 1,645	\$ -	\$ 21,389	\$ -	\$ -	\$ -	\$ -	\$ 21,389	Sin aportaciones	HONORARIOS
ANALISTA Y ENLACE DE TRASPARENCIA	\$ 19,744	\$ 1,645	\$ -	\$ 21,389	\$ -	\$ -	\$ -	\$ -	\$ 21,389	Sin aportaciones	HONORARIOS
ANALISTA REGISTRAL	\$ 19,744	\$ 1,645	\$ -	\$ 21,389	\$ -	\$ -	\$ -	\$ -	\$ 21,389	Sin aportaciones	HONORARIOS
ANALISTA REGISTRAL	\$ 19,744	\$ 1,645	\$ -	\$ 21,389	\$ -	\$ -	\$ -	\$ -	\$ 21,389	Sin aportaciones	HONORARIOS
ANALISTA REGISTRAL	\$ 19,744	\$ 1,645	\$ -	\$ 21,389	\$ -	\$ -	\$ -	\$ -	\$ 21,389	Sin aportaciones	HONORARIOS
DIGITALIZADOR	\$ 14,277	\$ 1,190	\$ -	\$ 15,467	\$ -	\$ -	\$ -	\$ -	\$ 15,467	Sin aportaciones	HONORARIOS
AUXILIAR ADMINISTRATIVO	\$ 12,145	\$ 1,012	\$ -	\$ 13,157	\$ -	\$ -	\$ -	\$ -	\$ 13,157	Sin aportaciones	HONORARIOS
ANALISTA REGISTRAL	\$ 19,744	\$ 1,645	\$ -	\$ 21,389	\$ -	\$ -	\$ -	\$ -	\$ 21,389	Sin aportaciones	HONORARIOS
AUXILIAR ADMINISTRATIVO	\$ 14,277	\$ 1,190	\$ -	\$ 15,467	\$ -	\$ -	\$ -	\$ -	\$ 15,467	Sin aportaciones	HONORARIOS
AUXILIAR ADMINISTRATIVO	\$ 13,597	\$ 1,133	\$ -	\$ 14,730	\$ -	\$ -	\$ -	\$ -	\$ 14,730	Sin aportaciones	HONORARIOS
AUXILIAR ADMINISTRATIVO	\$ 12,145	\$ 1,012	\$ -	\$ 13,157	\$ -	\$ -	\$ -	\$ -	\$ 13,157	Sin aportaciones	HONORARIOS
AUXILIAR ADMINISTRATIVO	\$ 12,145	\$ 1,012	\$ -	\$ 13,157	\$ -	\$ -	\$ -	\$ -	\$ 13,157	Sin aportaciones	HONORARIOS
ANALISTA DE PADRON	\$ 19,744	\$ 1,645	\$ -	\$ 21,389	\$ -	\$ -	\$ -	\$ -	\$ 21,389	Sin aportaciones	HONORARIOS
JEFE JURIDICO	\$ 45,479	\$ 3,790	\$ -	\$ 49,269	\$ -	\$ -	\$ -	\$ -	\$ 49,269	Sin aportaciones	HONORARIOS
ASISTENTE JURIDICO	\$ 19,744	\$ 1,645	\$ -	\$ 21,389	\$ -	\$ -	\$ -	\$ -	\$ 21,389	Sin aportaciones	HONORARIOS
ANALISTA JURIDICO	\$ 19,744	\$ 1,645	\$ -	\$ 21,389	\$ -	\$ -	\$ -	\$ -	\$ 21,389	Sin aportaciones	HONORARIOS
JEFE DE TRANSPARENCIA	\$ 31,881	\$ 2,657	\$ -	\$ 34,538	\$ -	\$ -	\$ -	\$ -	\$ 34,538	Sin aportaciones	HONORARIOS
PRODUCTOR LOCUTOR	\$ 9,384	\$ 782	\$ -	\$ 10,166	\$ -	\$ -	\$ -	\$ -	\$ 10,166	Sin aportaciones	HONORARIOS
TECNICO	\$ 11,592	\$ 966	\$ -	\$ 12,558	\$ -	\$ -	\$ -	\$ -	\$ 12,558	Sin aportaciones	HONORARIOS
REPORTERO	\$ 19,875	\$ 1,656	\$ -	\$ 21,531	\$ -	\$ -	\$ -	\$ -	\$ 21,531	Sin aportaciones	HONORARIOS
ANALISTA FINANCIERO	\$ 28,338	\$ 2,362	\$ -	\$ 30,700	\$ -	\$ -	\$ -	\$ -	\$ 30,700	Sin aportaciones	HONORARIOS

C.5.1 NÓMINA TABULADA DE LOS SERVIDORES PÚBLICOS DEL GOBIERNO CENTRAL

NÓMINA TABULADA BRUTA POR PUESTO

PUESTO	PERCEPCIONES ORDINARIAS				PRESTACIONES ADICIONALES					TIPO DE PUESTO	
	PERCEPCION MENSUAL	AGUINALDO	PRIMA VACACIONAL	PERCEPCION MENSUAL + AGUINALDO + PRIMA VACACIONAL	APOYO NAVIDEÑO	FONDO DE AHORRO	DIA DEL SERVIDOR PUBLICO	SEGURIDAD SOCIAL	COSTO TOTAL	REGIMEN	STATUS
ANALISTA DE REQUISICIONES	\$ 23,617	\$ 1,968	\$ -	\$ 25,585	\$ -	\$ -	\$ -	\$ -	\$ 25,585	Sin aportaciones	HONORARIOS
JEFE DE AMBIENTE DE CONTROL	\$ 41,345	\$ 3,445	\$ -	\$ 44,790	\$ -	\$ -	\$ -	\$ -	\$ 44,790	Sin aportaciones	HONORARIOS
ASESOR TELEFONICO	\$ 12,593	\$ 1,049	\$ -	\$ 13,642	\$ -	\$ -	\$ -	\$ -	\$ 13,642	Sin aportaciones	HONORARIOS
AUXILIAR ADMINISTRATIVO	\$ 22,730	\$ 1,894	\$ -	\$ 24,624	\$ -	\$ -	\$ -	\$ -	\$ 24,624	Sin aportaciones	HONORARIOS
ANALISTA ADMINISTRATIVO	\$ 21,972	\$ 1,831	\$ -	\$ 23,803	\$ -	\$ -	\$ -	\$ -	\$ 23,803	Sin aportaciones	HONORARIOS
COORDINADOR DE ANALISIS CIBERNETICO	\$ 72,512	\$ 6,043	\$ -	\$ 78,555	\$ -	\$ -	\$ -	\$ -	\$ 78,555	Sin aportaciones	HONORARIOS
COORDINADOR DE AUDIENCIAS	\$ 32,313	\$ 2,693	\$ -	\$ 35,006	\$ -	\$ -	\$ -	\$ -	\$ 35,006	Sin aportaciones	HONORARIOS
JEFE DE PROCESOS	\$ 53,550	\$ 4,463	\$ -	\$ 58,013	\$ -	\$ -	\$ -	\$ -	\$ 58,013	Sin aportaciones	HONORARIOS
AUXILIAR ADMINISTRATIVO	\$ 10,012	\$ 834	\$ -	\$ 10,846	\$ -	\$ -	\$ -	\$ -	\$ 10,846	Sin aportaciones	HONORARIOS
ASESOR JURIDICO	\$ 35,424	\$ 2,952	\$ -	\$ 38,376	\$ -	\$ -	\$ -	\$ -	\$ 38,376	Sin aportaciones	HONORARIOS
COORDINADOR	\$ 56,362	\$ 4,697	\$ -	\$ 61,059	\$ -	\$ -	\$ -	\$ -	\$ 61,059	Sin aportaciones	HONORARIOS
COORDINADOR DE PROYECTOS ESPECIALES	\$ 68,565	\$ 5,714	\$ -	\$ 74,279	\$ -	\$ -	\$ -	\$ -	\$ 74,279	Sin aportaciones	HONORARIOS
AUXILIAR DE MANTENIMIENTO	\$ 14,065	\$ 1,172	\$ -	\$ 15,237	\$ -	\$ -	\$ -	\$ -	\$ 15,237	Sin aportaciones	HONORARIOS
AUXILIAR EN CENTROS COMUNITARIOS	\$ 11,656	\$ 971	\$ -	\$ 12,627	\$ -	\$ -	\$ -	\$ -	\$ 12,627	Sin aportaciones	HONORARIOS
JEFE DE DEPORTES	\$ 23,000	\$ 1,917	\$ -	\$ 24,917	\$ -	\$ -	\$ -	\$ -	\$ 24,917	Sin aportaciones	HONORARIOS
JEFE DE LOGISTICA Y OPERACION	\$ 36,540	\$ 3,045	\$ -	\$ 39,585	\$ -	\$ -	\$ -	\$ -	\$ 39,585	Sin aportaciones	HONORARIOS
JEFE DE TRABAJO SOCIAL	\$ 36,540	\$ 3,045	\$ -	\$ 39,585	\$ -	\$ -	\$ -	\$ -	\$ 39,585	Sin aportaciones	HONORARIOS
JEFE DE INFORMACION	\$ 36,540	\$ 3,045	\$ -	\$ 39,585	\$ -	\$ -	\$ -	\$ -	\$ 39,585	Sin aportaciones	HONORARIOS
JEFE DE CAPACITACION	\$ 36,540	\$ 3,045	\$ -	\$ 39,585	\$ -	\$ -	\$ -	\$ -	\$ 39,585	Sin aportaciones	HONORARIOS
ASISTENTE DE GESTION	\$ 15,225	\$ 1,269	\$ -	\$ 16,494	\$ -	\$ -	\$ -	\$ -	\$ 16,494	Sin aportaciones	HONORARIOS
ASISTENTE DE GESTION	\$ 15,225	\$ 1,269	\$ -	\$ 16,494	\$ -	\$ -	\$ -	\$ -	\$ 16,494	Sin aportaciones	HONORARIOS
ASISTENTE DE GESTION	\$ 15,225	\$ 1,269	\$ -	\$ 16,494	\$ -	\$ -	\$ -	\$ -	\$ 16,494	Sin aportaciones	HONORARIOS
COORDINADOR DE INFORMACION	\$ 71,529	\$ 5,961	\$ -	\$ 77,490	\$ -	\$ -	\$ -	\$ -	\$ 77,490	Sin aportaciones	HONORARIOS
ASISTENTE ADMINISTRATIVO	\$ 15,225	\$ 1,269	\$ -	\$ 16,494	\$ -	\$ -	\$ -	\$ -	\$ 16,494	Sin aportaciones	HONORARIOS
ASISTENTE DE GESTION	\$ 15,225	\$ 1,269	\$ -	\$ 16,494	\$ -	\$ -	\$ -	\$ -	\$ 16,494	Sin aportaciones	HONORARIOS
ASISTENTE DE GESTION	\$ 15,225	\$ 1,269	\$ -	\$ 16,494	\$ -	\$ -	\$ -	\$ -	\$ 16,494	Sin aportaciones	HONORARIOS
ANALISTA DE OPERACIONES	\$ 22,365	\$ 1,864	\$ -	\$ 24,229	\$ -	\$ -	\$ -	\$ -	\$ 24,229	Sin aportaciones	HONORARIOS
ASISTENTE DE GESTION	\$ 15,225	\$ 1,269	\$ -	\$ 16,494	\$ -	\$ -	\$ -	\$ -	\$ 16,494	Sin aportaciones	HONORARIOS
ASISTENTE DE GESTION	\$ 8,400	\$ 700	\$ -	\$ 9,100	\$ -	\$ -	\$ -	\$ -	\$ 9,100	Sin aportaciones	HONORARIOS
ASISTENTE DE GESTION	\$ 15,225	\$ 1,269	\$ -	\$ 16,494	\$ -	\$ -	\$ -	\$ -	\$ 16,494	Sin aportaciones	HONORARIOS
JEFE DE CONTROL	\$ 36,540	\$ 3,045	\$ -	\$ 39,585	\$ -	\$ -	\$ -	\$ -	\$ 39,585	Sin aportaciones	HONORARIOS
ANALISTA DE SISTEMAS	\$ 23,537	\$ 1,961	\$ -	\$ 25,498	\$ -	\$ -	\$ -	\$ -	\$ 25,498	Sin aportaciones	HONORARIOS
AUXILIAR TECNICO	\$ 9,000	\$ 750	\$ -	\$ 9,750	\$ -	\$ -	\$ -	\$ -	\$ 9,750	Sin aportaciones	HONORARIOS
ANALISTA DE ANTICORRUPCION	\$ 26,362	\$ 2,197	\$ -	\$ 28,559	\$ -	\$ -	\$ -	\$ -	\$ 28,559	Sin aportaciones	HONORARIOS
CHOFER NOTIFICADOR	\$ 18,956	\$ 1,580	\$ -	\$ 20,536	\$ -	\$ -	\$ -	\$ -	\$ 20,536	Sin aportaciones	HONORARIOS
ASISTENTE VALIDACION	\$ 14,277	\$ 1,190	\$ -	\$ 15,467	\$ -	\$ -	\$ -	\$ -	\$ 15,467	Sin aportaciones	HONORARIOS
ASISTENTE VALIDACION	\$ 14,277	\$ 1,190	\$ -	\$ 15,467	\$ -	\$ -	\$ -	\$ -	\$ 15,467	Sin aportaciones	HONORARIOS
GUARDIA	\$ 9,224	\$ 769	\$ -	\$ 9,993	\$ -	\$ -	\$ -	\$ -	\$ 9,993	Sin aportaciones	HONORARIOS
GUARDIA	\$ 9,224	\$ 769	\$ -	\$ 9,993	\$ -	\$ -	\$ -	\$ -	\$ 9,993	Sin aportaciones	HONORARIOS
VALIDADOR	\$ 12,145	\$ 1,012	\$ -	\$ 13,157	\$ -	\$ -	\$ -	\$ -	\$ 13,157	Sin aportaciones	HONORARIOS
ASISTENTE ADMINISTRATIVO	\$ 12,145	\$ 1,012	\$ -	\$ 13,157	\$ -	\$ -	\$ -	\$ -	\$ 13,157	Sin aportaciones	HONORARIOS
DELEGADO	\$ 22,747	\$ 1,896	\$ -	\$ 24,643	\$ -	\$ -	\$ -	\$ -	\$ 24,643	Sin aportaciones	HONORARIOS
ASISTENTE ATENCION AL CONTRIBUYENTE	\$ 16,860	\$ 1,405	\$ -	\$ 18,265	\$ -	\$ -	\$ -	\$ -	\$ 18,265	Sin aportaciones	HONORARIOS
ASISTENTE DE PADRON	\$ 14,277	\$ 1,190	\$ -	\$ 15,467	\$ -	\$ -	\$ -	\$ -	\$ 15,467	Sin aportaciones	HONORARIOS
ASISTENTE DE PADRON	\$ 14,277	\$ 1,190	\$ -	\$ 15,467	\$ -	\$ -	\$ -	\$ -	\$ 15,467	Sin aportaciones	HONORARIOS
ANALISTA TECNICO	\$ 18,627	\$ 1,552	\$ -	\$ 20,179	\$ -	\$ -	\$ -	\$ -	\$ 20,179	Sin aportaciones	HONORARIOS
ANALISTA ADMINISTRATIVO	\$ 23,000	\$ 1,917	\$ -	\$ 24,917	\$ -	\$ -	\$ -	\$ -	\$ 24,917	Sin aportaciones	HONORARIOS
ASISTENTE ADMINISTRATIVO	\$ 20,000	\$ 1,667	\$ -	\$ 21,667	\$ -	\$ -	\$ -	\$ -	\$ 21,667	Sin aportaciones	HONORARIOS
ANALISTA DE RELACIONES PUBLICAS	\$ 18,104	\$ 1,509	\$ -	\$ 19,613	\$ -	\$ -	\$ -	\$ -	\$ 19,613	Sin aportaciones	HONORARIOS
COORDINADOR DE RECURSOS FINANCIEROS	\$ 52,149	\$ 4,346	\$ -	\$ 56,495	\$ -	\$ -	\$ -	\$ -	\$ 56,495	Sin aportaciones	HONORARIOS
JEFE DE PROYECTOS	\$ 42,000	\$ 3,500	\$ -	\$ 45,500	\$ -	\$ -	\$ -	\$ -	\$ 45,500	Sin aportaciones	HONORARIOS
PSICOLOGO	\$ 20,393	\$ 1,699	\$ -	\$ 22,092	\$ -	\$ -	\$ -	\$ -	\$ 22,092	Sin aportaciones	HONORARIOS
RESPONSABLE DE OSC Y ARCHIVO	\$ 20,055	\$ 1,671	\$ -	\$ 21,726	\$ -	\$ -	\$ -	\$ -	\$ 21,726	Sin aportaciones	HONORARIOS
ADMINISTRADOR DE CENTRO COMUNITARIO	\$ 19,209	\$ 1,601	\$ -	\$ 20,810	\$ -	\$ -	\$ -	\$ -	\$ 20,810	Sin aportaciones	HONORARIOS
PSICOLOGO	\$ 16,967	\$ 1,414	\$ -	\$ 18,381	\$ -	\$ -	\$ -	\$ -	\$ 18,381	Sin aportaciones	HONORARIOS

C.5.1 NÓMINA TABULADA DE LOS SERVIDORES PÚBLICOS DEL GOBIERNO CENTRAL

NÓMINA TABULADA BRUTA POR PUESTO

PUESTO	PERCEPCIONES ORDINARIAS				PRESTACIONES ADICIONALES					TIPO DE PUESTO	
	PERCEPCION MENSUAL	AGUINALDO	PRIMA VACACIONAL	PERCEPCION MENSUAL + AGUINALDO + PRIMA VACACIONAL	APOYO NAVIDEÑO	FONDO DE AHORRO	DIA DEL SERVIDOR PUBLICO	SEGURIDAD SOCIAL	COSTO TOTAL	REGIMEN	STATUS
ENCARGADO DE BIBLIOTECA	\$ 11,614	\$ 968	\$ -	\$ 12,582	\$ -	\$ -	\$ -	\$ -	\$ 12,582	Sin aportaciones	HONORARIOS
PERSONAL DE INTENDENCIA EN CENTROS COMUNITARIOS	\$ 3,870	\$ 323	\$ -	\$ 4,193	\$ -	\$ -	\$ -	\$ -	\$ 4,193	Sin aportaciones	HONORARIOS
ADMINISTRADOR DE CENTRO COMUNITARIO	\$ 22,000	\$ 1,833	\$ -	\$ 23,833	\$ -	\$ -	\$ -	\$ -	\$ 23,833	Sin aportaciones	HONORARIOS
ASISTENTE DE GESTION	\$ 15,225	\$ 1,269	\$ -	\$ 16,494	\$ -	\$ -	\$ -	\$ -	\$ 16,494	Sin aportaciones	HONORARIOS
ASISTENTE ADMINISTRATIVO	\$ 15,225	\$ 1,269	\$ -	\$ 16,494	\$ -	\$ -	\$ -	\$ -	\$ 16,494	Sin aportaciones	HONORARIOS
ASISTENTE ADMINISTRATIVO	\$ 15,225	\$ 1,269	\$ -	\$ 16,494	\$ -	\$ -	\$ -	\$ -	\$ 16,494	Sin aportaciones	HONORARIOS
COORDINADOR DE CONTROL INTERNO	\$ 71,529	\$ 5,961	\$ -	\$ 77,490	\$ -	\$ -	\$ -	\$ -	\$ 77,490	Sin aportaciones	HONORARIOS
ASISTENTE DE GESTION	\$ 15,225	\$ 1,269	\$ -	\$ 16,494	\$ -	\$ -	\$ -	\$ -	\$ 16,494	Sin aportaciones	HONORARIOS
ASISTENTE DE SUPERVISION	\$ 15,225	\$ 1,269	\$ -	\$ 16,494	\$ -	\$ -	\$ -	\$ -	\$ 16,494	Sin aportaciones	HONORARIOS
ASISTENTE DE GESTION	\$ 15,225	\$ 1,269	\$ -	\$ 16,494	\$ -	\$ -	\$ -	\$ -	\$ 16,494	Sin aportaciones	HONORARIOS
ASISTENTE DE GESTION	\$ 15,225	\$ 1,269	\$ -	\$ 16,494	\$ -	\$ -	\$ -	\$ -	\$ 16,494	Sin aportaciones	HONORARIOS
ASISTENTE DE GESTION	\$ 15,225	\$ 1,269	\$ -	\$ 16,494	\$ -	\$ -	\$ -	\$ -	\$ 16,494	Sin aportaciones	HONORARIOS
ASISTENTE DE SEGUIMIENTO	\$ 15,225	\$ 1,269	\$ -	\$ 16,494	\$ -	\$ -	\$ -	\$ -	\$ 16,494	Sin aportaciones	HONORARIOS
AUXILIAR ADMINISTRATIVO	\$ 10,000	\$ 833	\$ -	\$ 10,833	\$ -	\$ -	\$ -	\$ -	\$ 10,833	Sin aportaciones	HONORARIOS
ANALISTA ADMINISTRATIVO	\$ 26,250	\$ 2,188	\$ -	\$ 28,438	\$ -	\$ -	\$ -	\$ -	\$ 28,438	Sin aportaciones	HONORARIOS
ESPECIALISTA EN PROCESOS	\$ 41,761	\$ 3,480	\$ -	\$ 45,241	\$ -	\$ -	\$ -	\$ -	\$ 45,241	Sin aportaciones	HONORARIOS
ANALISTA REGISTRAL	\$ 19,744	\$ 1,645	\$ -	\$ 21,389	\$ -	\$ -	\$ -	\$ -	\$ 21,389	Sin aportaciones	HONORARIOS
ANALISTA REGISTRAL	\$ 19,744	\$ 1,645	\$ -	\$ 21,389	\$ -	\$ -	\$ -	\$ -	\$ 21,389	Sin aportaciones	HONORARIOS
ANALISTA REGISTRAL	\$ 19,744	\$ 1,645	\$ -	\$ 21,389	\$ -	\$ -	\$ -	\$ -	\$ 21,389	Sin aportaciones	HONORARIOS
ANALISTA REGISTRAL	\$ 19,744	\$ 1,645	\$ -	\$ 21,389	\$ -	\$ -	\$ -	\$ -	\$ 21,389	Sin aportaciones	HONORARIOS
ASISTENTE DE ATENCION CIUDADANA	\$ 16,860	\$ 1,405	\$ -	\$ 18,265	\$ -	\$ -	\$ -	\$ -	\$ 18,265	Sin aportaciones	HONORARIOS
CAJERO	\$ 14,277	\$ 1,190	\$ -	\$ 15,467	\$ -	\$ -	\$ -	\$ -	\$ 15,467	Sin aportaciones	HONORARIOS
CAJERO	\$ 14,277	\$ 1,190	\$ -	\$ 15,467	\$ -	\$ -	\$ -	\$ -	\$ 15,467	Sin aportaciones	HONORARIOS
ARCHIVISTA	\$ 10,740	\$ 895	\$ -	\$ 11,635	\$ -	\$ -	\$ -	\$ -	\$ 11,635	Sin aportaciones	HONORARIOS
AUXILIAR ADMINISTRATIVO	\$ 12,145	\$ 1,012	\$ -	\$ 13,157	\$ -	\$ -	\$ -	\$ -	\$ 13,157	Sin aportaciones	HONORARIOS
ANALISTA DE CARTOGRAFIA DIGITAL	\$ 19,744	\$ 1,645	\$ -	\$ 21,389	\$ -	\$ -	\$ -	\$ -	\$ 21,389	Sin aportaciones	HONORARIOS
ASISTENTE ATENCION AL CONTRIBUYENTE	\$ 16,860	\$ 1,405	\$ -	\$ 18,265	\$ -	\$ -	\$ -	\$ -	\$ 18,265	Sin aportaciones	HONORARIOS
ASISTENTE DE PADRON	\$ 14,277	\$ 1,190	\$ -	\$ 15,467	\$ -	\$ -	\$ -	\$ -	\$ 15,467	Sin aportaciones	HONORARIOS
PRODUCTOR DE RADIO	\$ 12,462	\$ 1,039	\$ -	\$ 13,501	\$ -	\$ -	\$ -	\$ -	\$ 13,501	Sin aportaciones	HONORARIOS
INSTRUCTOR DE COMPUTACION EN CENTROS COMUNITARIOS	\$ 19,334	\$ 1,611	\$ -	\$ 20,945	\$ -	\$ -	\$ -	\$ -	\$ 20,945	Sin aportaciones	HONORARIOS
AUXILIAR DE ALMACEN	\$ 16,974	\$ 1,415	\$ -	\$ 18,389	\$ -	\$ -	\$ -	\$ -	\$ 18,389	Sin aportaciones	HONORARIOS
INSTRUCTOR DE COMPUTACION EN CENTROS COMUNITARIOS	\$ 15,425	\$ 1,285	\$ -	\$ 16,710	\$ -	\$ -	\$ -	\$ -	\$ 16,710	Sin aportaciones	HONORARIOS
PROMOTOR DE DEPORTES EN CENTROS COMUNITARIOS	\$ 14,654	\$ 1,221	\$ -	\$ 15,875	\$ -	\$ -	\$ -	\$ -	\$ 15,875	Sin aportaciones	HONORARIOS
PROMOTOR DE DEPORTES EN CENTROS COMUNITARIOS	\$ 14,654	\$ 1,221	\$ -	\$ 15,875	\$ -	\$ -	\$ -	\$ -	\$ 15,875	Sin aportaciones	HONORARIOS
INTENDENTE	\$ 8,517	\$ 710	\$ -	\$ 9,227	\$ -	\$ -	\$ -	\$ -	\$ 9,227	Sin aportaciones	HONORARIOS
JEFE DE CONTINGENCIAS	\$ 36,540	\$ 3,045	\$ -	\$ 39,585	\$ -	\$ -	\$ -	\$ -	\$ 39,585	Sin aportaciones	HONORARIOS
JEFE DE SEGUIMIENTO	\$ 36,540	\$ 3,045	\$ -	\$ 39,585	\$ -	\$ -	\$ -	\$ -	\$ 39,585	Sin aportaciones	HONORARIOS
ANALISTA DE INFORMACION	\$ 24,797	\$ 2,066	\$ -	\$ 26,863	\$ -	\$ -	\$ -	\$ -	\$ 26,863	Sin aportaciones	HONORARIOS
ASISTENTE ADMINISTRATIVO	\$ 14,500	\$ 1,208	\$ -	\$ 15,708	\$ -	\$ -	\$ -	\$ -	\$ 15,708	Sin aportaciones	HONORARIOS
ASISTENTE DE GESTION	\$ 15,225	\$ 1,269	\$ -	\$ 16,494	\$ -	\$ -	\$ -	\$ -	\$ 16,494	Sin aportaciones	HONORARIOS
ASISTENTE DE INFORMACION	\$ 15,225	\$ 1,269	\$ -	\$ 16,494	\$ -	\$ -	\$ -	\$ -	\$ 16,494	Sin aportaciones	HONORARIOS
ASISTENTE DE GESTION	\$ 15,225	\$ 1,269	\$ -	\$ 16,494	\$ -	\$ -	\$ -	\$ -	\$ 16,494	Sin aportaciones	HONORARIOS
ASISTENTE DE GESTION	\$ 15,225	\$ 1,269	\$ -	\$ 16,494	\$ -	\$ -	\$ -	\$ -	\$ 16,494	Sin aportaciones	HONORARIOS
ASISTENTE DE GESTION	\$ 15,225	\$ 1,269	\$ -	\$ 16,494	\$ -	\$ -	\$ -	\$ -	\$ 16,494	Sin aportaciones	HONORARIOS
JEFE DE OPERACIONES	\$ 36,540	\$ 3,045	\$ -	\$ 39,585	\$ -	\$ -	\$ -	\$ -	\$ 39,585	Sin aportaciones	HONORARIOS
AUXILIAR ADMINISTRATIVO	\$ 10,000	\$ 833	\$ -	\$ 10,833	\$ -	\$ -	\$ -	\$ -	\$ 10,833	Sin aportaciones	HONORARIOS
ASISTENTE DE SOPORTE TECNICO	\$ 25,055	\$ 2,088	\$ -	\$ 27,143	\$ -	\$ -	\$ -	\$ -	\$ 27,143	Sin aportaciones	HONORARIOS
NEGOCIADOR	\$ 34,000	\$ 2,833	\$ -	\$ 36,833	\$ -	\$ -	\$ -	\$ -	\$ 36,833	Sin aportaciones	HONORARIOS
ANALISTA JURIDICO	\$ 23,617	\$ 1,968	\$ -	\$ 25,585	\$ -	\$ -	\$ -	\$ -	\$ 25,585	Sin aportaciones	HONORARIOS
ANALISTA ADMINISTRATIVO	\$ 22,169	\$ 1,847	\$ -	\$ 24,016	\$ -	\$ -	\$ -	\$ -	\$ 24,016	Sin aportaciones	HONORARIOS
ANALISTA REGISTRAL	\$ 15,796	\$ 1,316	\$ -	\$ 17,112	\$ -	\$ -	\$ -	\$ -	\$ 17,112	Sin aportaciones	HONORARIOS

C.5.1 NÓMINA TABULADA DE LOS SERVIDORES PÚBLICOS DEL GOBIERNO CENTRAL

NÓMINA TABULADA BRUTA POR PUESTO

PUESTO	PERCEPCIONES ORDINARIAS				PRESTACIONES ADICIONALES					TIPO DE PUESTO	
	PERCEPCION MENSUAL	AGUINALDO	PRIMA VACACIONAL	PERCEPCION MENSUAL + AGUINALDO + PRIMA VACACIONAL	APOYO NAVIDEÑO	FONDO DE AHORRO	DIA DEL SERVIDOR PUBLICO	SEGURIDAD SOCIAL	COSTO TOTAL	REGIMEN	STATUS
ANALISTA REGISTRAL	\$ 15,796	\$ 1,316	\$ -	\$ 17,112	\$ -	\$ -	\$ -	\$ -	\$ 17,112	Sin aportaciones	HONORARIOS
CAJERO	\$ 14,277	\$ 1,190	\$ -	\$ 15,467	\$ -	\$ -	\$ -	\$ -	\$ 15,467	Sin aportaciones	HONORARIOS
GUARDIA	\$ 9,224	\$ 769	\$ -	\$ 9,993	\$ -	\$ -	\$ -	\$ -	\$ 9,993	Sin aportaciones	HONORARIOS
AUXILIAR DE PREARCHIVO	\$ 14,277	\$ 1,190	\$ -	\$ 15,467	\$ -	\$ -	\$ -	\$ -	\$ 15,467	Sin aportaciones	HONORARIOS
AUXILIAR ADMINISTRATIVO	\$ 15,225	\$ 1,269	\$ -	\$ 16,494	\$ -	\$ -	\$ -	\$ -	\$ 16,494	Sin aportaciones	HONORARIOS
AUXILIAR ADMINISTRATIVO	\$ 14,277	\$ 1,190	\$ -	\$ 15,467	\$ -	\$ -	\$ -	\$ -	\$ 15,467	Sin aportaciones	HONORARIOS
DELEGADO	\$ 22,747	\$ 1,896	\$ -	\$ 24,643	\$ -	\$ -	\$ -	\$ -	\$ 24,643	Sin aportaciones	HONORARIOS
ANALISTA DE PADRON	\$ 19,744	\$ 1,645	\$ -	\$ 21,389	\$ -	\$ -	\$ -	\$ -	\$ 21,389	Sin aportaciones	HONORARIOS
ANALISTA JURIDICO	\$ 19,744	\$ 1,645	\$ -	\$ 21,389	\$ -	\$ -	\$ -	\$ -	\$ 21,389	Sin aportaciones	HONORARIOS
ANALISTA DE PADRON	\$ 19,744	\$ 1,645	\$ -	\$ 21,389	\$ -	\$ -	\$ -	\$ -	\$ 21,389	Sin aportaciones	HONORARIOS
ANALISTA DE CARTOGRAFIA DIGITAL	\$ 19,744	\$ 1,645	\$ -	\$ 21,389	\$ -	\$ -	\$ -	\$ -	\$ 21,389	Sin aportaciones	HONORARIOS
ANALISTA DE CARTOGRAFIA DIGITAL	\$ 19,744	\$ 1,645	\$ -	\$ 21,389	\$ -	\$ -	\$ -	\$ -	\$ 21,389	Sin aportaciones	HONORARIOS
CONDUCTOR	\$ 22,385	\$ 1,865	\$ -	\$ 24,250	\$ -	\$ -	\$ -	\$ -	\$ 24,250	Sin aportaciones	HONORARIOS
PROGRAMADOR	\$ 18,215	\$ 1,518	\$ -	\$ 19,733	\$ -	\$ -	\$ -	\$ -	\$ 19,733	Sin aportaciones	HONORARIOS
SUPERVISOR DE MANTENIMIENTO	\$ 27,080	\$ 2,257	\$ -	\$ 29,337	\$ -	\$ -	\$ -	\$ -	\$ 29,337	Sin aportaciones	HONORARIOS
JEFE DE SEGUIMIENTO	\$ 32,550	\$ 5,225	\$ 1,356	\$ 39,331	\$ 71	\$ 345	\$ 1,447	\$ 8,919	\$ 50,112	Regimen Ley Nueva 1993 - 2020	CONFIANZA
ASESOR TELEFONICO	\$ 9,308	\$ 1,551	\$ 388	\$ 11,247	\$ 71	\$ 345	\$ 414	\$ 2,550	\$ 14,627	Regimen Ley Nueva 1993 - 2020	CONFIANZA
ASESOR TELEFONICO	\$ 11,897	\$ 1,983	\$ 496	\$ 14,376	\$ 71	\$ 345	\$ 529	\$ 3,260	\$ 18,580	Regimen Ley Nueva 1993 - 2020	CONFIANZA
ASESOR TELEFONICO	\$ 12,637	\$ 2,106	\$ 527	\$ 15,270	\$ 71	\$ 345	\$ 562	\$ 3,463	\$ 19,710	Regimen Ley Nueva 1993 - 2020	CONFIANZA
ASISTENTE DE CAPACITACION Y MONITOREO	\$ 14,443	\$ 2,407	\$ 602	\$ 17,452	\$ 71	\$ 345	\$ 642	\$ 3,957	\$ 22,467	Regimen Ley Nueva 1993 - 2020	CONFIANZA
ASESOR TELEFONICO	\$ 10,066	\$ 1,678	\$ 419	\$ 12,163	\$ 71	\$ 345	\$ 447	\$ 2,758	\$ 15,784	Regimen Ley Nueva 1993 - 2020	CONFIANZA
ASESOR TELEFONICO	\$ 14,562	\$ 2,427	\$ 607	\$ 17,596	\$ 71	\$ 345	\$ 647	\$ 3,990	\$ 22,649	Regimen Ley Nueva 1993 - 2020	CONFIANZA
ASESOR TELEFONICO	\$ 10,551	\$ 1,759	\$ 440	\$ 12,749	\$ 71	\$ 345	\$ 469	\$ 2,891	\$ 16,525	Regimen Ley Nueva 1993 - 2020	CONFIANZA
ASISTENTE ADMINISTRATIVO	\$ 11,842	\$ 1,974	\$ 493	\$ 14,309	\$ 71	\$ 345	\$ 526	\$ 3,245	\$ 18,496	Regimen Ley Nueva 1993 - 2020	CONFIANZA
ASISTENTE ADMINISTRATIVO	\$ 9,012	\$ 1,502	\$ 376	\$ 10,890	\$ 71	\$ 345	\$ 401	\$ 2,469	\$ 14,175	Regimen Ley Nueva 1993 - 2020	CONFIANZA
JEFE DE INVESTIGACION	\$ 43,570	\$ 7,262	\$ 1,815	\$ 52,647	\$ 71	\$ 345	\$ 1,936	\$ 11,938	\$ 66,938	Regimen Ley Nueva 1993 - 2020	CONFIANZA
ANALISTA DE INVESTIGACION	\$ 28,383	\$ 4,731	\$ 1,183	\$ 34,296	\$ 71	\$ 345	\$ 1,261	\$ 7,777	\$ 43,750	Regimen Ley Nueva 1993 - 2020	CONFIANZA
TITULAR DEL AREA DE QUEJAS	\$ 57,036	\$ 9,506	\$ 2,377	\$ 68,919	\$ 71	\$ 345	\$ 2,535	\$ 15,628	\$ 87,497	Regimen Ley Nueva 1993 - 2020	CONFIANZA
AUDITOR	\$ 28,383	\$ 4,731	\$ 1,183	\$ 34,296	\$ 71	\$ 345	\$ 1,261	\$ 7,777	\$ 43,750	Regimen Ley Nueva 1993 - 2020	CONFIANZA
ANALISTA DE SUBSTANCIACION	\$ 28,383	\$ 4,731	\$ 1,183	\$ 34,296	\$ 71	\$ 345	\$ 1,261	\$ 7,777	\$ 43,750	Regimen Ley Nueva 1993 - 2020	CONFIANZA
TITULAR DEL AREA DE AUDITORIA	\$ 57,036	\$ 9,506	\$ 2,377	\$ 68,919	\$ 71	\$ 345	\$ 2,535	\$ 15,628	\$ 87,497	Regimen Ley Nueva 1993 - 2020	CONFIANZA
TITULAR DEL AREA DE AUDITORIA	\$ 57,036	\$ 9,506	\$ 2,377	\$ 68,919	\$ 71	\$ 345	\$ 2,535	\$ 15,628	\$ 87,497	Regimen Ley Nueva 1993 - 2020	CONFIANZA
ANALISTA ADMINISTRATIVO	\$ 21,000	\$ 3,500	\$ 875	\$ 25,375	\$ 71	\$ 345	\$ 933	\$ 5,754	\$ 32,478	Regimen Ley Nueva 1993 - 2020	CONFIANZA
SECRETARIA DE SUBSECRETARIO	\$ 25,138	\$ 4,190	\$ 1,047	\$ 30,375	\$ 71	\$ 345	\$ 1,117	\$ 6,888	\$ 38,796	Regimen Ley Nueva 1993 - 2020	CONFIANZA
COORDINADOR DE SEGUIMIENTO	\$ 53,550	\$ 8,925	\$ 2,231	\$ 64,706	\$ 71	\$ 345	\$ 2,380	\$ 14,673	\$ 82,175	Regimen Ley Nueva 1993 - 2020	CONFIANZA
TITULAR DE LA UNIDAD DE CUMPLIMIENTO NORMATIVO	\$ 93,450	\$ 15,575	\$ 3,894	\$ 112,919	\$ 71	\$ 345	\$ 4,153	\$ 25,605	\$ 143,093	Regimen Ley Nueva 1993 - 2020	CONFIANZA
ASISTENTE DE SUBSECRETARIO	\$ 20,000	\$ 3,333	\$ 833	\$ 24,167	\$ 71	\$ 345	\$ 889	\$ 5,480	\$ 30,951	Regimen Ley Nueva 1993 - 2020	CONFIANZA
SECRETARIA TECNICA	\$ 33,792	\$ 5,632	\$ 1,408	\$ 40,832	\$ 71	\$ 345	\$ 1,502	\$ 9,259	\$ 52,009	Regimen Ley Nueva 1993 - 2020	CONFIANZA
COORDINADOR DE CENTROS DE ATENCION INFANTIL	\$ 50,000	\$ 8,333	\$ 2,083	\$ 60,417	\$ 71	\$ 345	\$ 2,222	\$ 13,700	\$ 76,755	Regimen Ley Nueva 1993 - 2020	CONFIANZA
DIRECTORA DE PREVENCION SOCIAL	\$ 65,000	\$ 10,833	\$ 2,708	\$ 78,542	\$ 71	\$ 345	\$ 2,889	\$ 17,810	\$ 99,656	Regimen Ley Nueva 1993 - 2020	CONFIANZA
ASISTENTE ADMINISTRATIVO	\$ 22,437	\$ 3,740	\$ 935	\$ 27,111	\$ 71	\$ 345	\$ 997	\$ 6,148	\$ 34,672	Regimen Ley Nueva 1993 - 2020	CONFIANZA
ANALISTA ADMINISTRATIVO	\$ 25,907	\$ 4,318	\$ 1,079	\$ 31,304	\$ 71	\$ 345	\$ 1,151	\$ 7,099	\$ 39,970	Regimen Ley Nueva 1993 - 2020	CONFIANZA
ANALISTA ADMINISTRATIVO	\$ 25,907	\$ 4,318	\$ 1,079	\$ 31,304	\$ 71	\$ 345	\$ 1,151	\$ 7,099	\$ 39,970	Regimen Ley Nueva 1993 - 2020	CONFIANZA
DIRECTORA DE ARTE Y CREATIVIDAD	\$ 74,970	\$ 12,495	\$ 3,124	\$ 90,589	\$ 71	\$ 345	\$ 3,332	\$ 20,542	\$ 114,878	Regimen Ley Nueva 1993 - 2020	CONFIANZA
COORDINADOR DE PROYECTOS	\$ 51,200	\$ 8,533	\$ 2,133	\$ 61,867	\$ 71	\$ 345	\$ 2,276	\$ 14,029	\$ 78,587	Regimen Ley Nueva 1993 - 2020	CONFIANZA
ANALISTA ADMINISTRATIVO	\$ 25,100	\$ 4,183	\$ 1,046	\$ 30,329	\$ 71	\$ 345	\$ 1,116	\$ 6,877	\$ 38,738	Regimen Ley Nueva 1993 - 2020	CONFIANZA
INSTRUCTOR DISCIPLINARIO	\$ 45,056	\$ 7,509	\$ 1,877	\$ 54,443	\$ 71	\$ 345	\$ 2,002	\$ 12,345	\$ 69,206	Regimen Ley Nueva 1993 - 2020	CONFIANZA
ANALISTA ADMINISTRATIVO	\$ 25,906	\$ 4,318	\$ 1,079	\$ 31,303	\$ 71	\$ 345	\$ 1,151	\$ 7,098	\$ 39,969	Regimen Ley Nueva 1993 - 2020	CONFIANZA
RESPONSABLE DE LA UNIDAD DE ATENCION A LA MUJER	\$ 65,575	\$ 10,929	\$ 2,732	\$ 79,236	\$ 71	\$ 345	\$ 2,914	\$ 17,968	\$ 100,534	Regimen Ley Nueva 1993 - 2020	CONFIANZA
ANALISTA ADMINISTRATIVO	\$ 27,300	\$ 4,550	\$ 1,138	\$ 32,988	\$ 71	\$ 345	\$ 1,213	\$ 7,480	\$ 42,097	Regimen Ley Nueva 1993 - 2020	CONFIANZA
ANALISTA JURIDICO	\$ 27,189	\$ 4,532	\$ 1,133	\$ 32,853	\$ 71	\$ 345	\$ 1,208	\$ 7,450	\$ 41,927	Regimen Ley Nueva 1993 - 2020	CONFIANZA
ANALISTA ADMINISTRATIVO	\$ 30,002	\$ 5,000	\$ 1,250	\$ 36,252	\$ 71	\$ 345	\$ 1,333	\$ 8,221	\$ 46,222	Regimen Ley Nueva 1993 - 2020	CONFIANZA
ANALISTA ADMINISTRATIVO	\$ 25,906	\$ 4,318	\$ 1,079	\$ 31,303	\$ 71	\$ 345	\$ 1,151	\$ 7,098	\$ 39,969	Regimen Ley Nueva 1993 - 2020	CONFIANZA

C.5.1 NÓMINA TABULADA DE LOS SERVIDORES PÚBLICOS DEL GOBIERNO CENTRAL

NÓMINA TABULADA BRUTA POR PUESTO

PUESTO	PERCEPCIONES ORDINARIAS				PRESTACIONES ADICIONALES				TIPO DE PUESTO		
	PERCEPCION MENSUAL	AGUINALDO	PRIMA VACACIONAL	PERCEPCION MENSUAL + AGUINALDO + PRIMA VACACIONAL	APOYO NAVIDEÑO	FONDO DE AHORRO	DIA DEL SERVIDOR PUBLICO	SEGURIDAD SOCIAL	COSTO TOTAL	REGIMEN	STATUS
RECEPCIONISTA	\$ 18,852	\$ 3,142	\$ 786	\$ 22,780	\$ 71	\$ 345	\$ 838	\$ 5,165	\$ 29,199	Regimen Ley Nueva 1993 - 2020	CONFIANZA
JEFE DE PROYECTOS ESTRATEGICOS	\$ 43,260	\$ 7,210	\$ 1,803	\$ 52,273	\$ 71	\$ 345	\$ 1,923	\$ 11,853	\$ 66,464	Regimen Ley Nueva 1993 - 2020	CONFIANZA
ANALISTA ADMINISTRATIVO	\$ 30,006	\$ 5,001	\$ 1,250	\$ 36,257	\$ 71	\$ 345	\$ 1,334	\$ 8,222	\$ 46,228	Regimen Ley Nueva 1993 - 2020	CONFIANZA
CRIMINOLOGO	\$ 29,232	\$ 4,872	\$ 1,218	\$ 35,322	\$ 71	\$ 345	\$ 1,299	\$ 8,010	\$ 45,047	Regimen Ley Nueva 1993 - 2020	CONFIANZA
SUPERVISOR	\$ 28,874	\$ 4,812	\$ 1,203	\$ 34,889	\$ 71	\$ 345	\$ 1,283	\$ 7,911	\$ 44,500	Regimen Ley Nueva 1993 - 2020	CONFIANZA
ANALISTA OPERATIVO	\$ 28,160	\$ 4,693	\$ 1,173	\$ 34,027	\$ 71	\$ 345	\$ 1,252	\$ 7,716	\$ 43,410	Regimen Ley Nueva 1993 - 2020	CONFIANZA
ANALISTA OPERATIVO	\$ 27,300	\$ 4,550	\$ 1,138	\$ 32,988	\$ 71	\$ 345	\$ 1,213	\$ 7,480	\$ 42,097	Regimen Ley Nueva 1993 - 2020	CONFIANZA
ANALISTA OPERATIVO DE INVESTIGACION POLICIAL	\$ 26,471	\$ 4,412	\$ 1,103	\$ 31,986	\$ 71	\$ 345	\$ 1,176	\$ 7,253	\$ 40,831	Regimen Ley Nueva 1993 - 2020	CONFIANZA
ANALISTA OPERATIVO DE INVESTIGACION POLICIAL	\$ 26,471	\$ 4,412	\$ 1,103	\$ 31,986	\$ 71	\$ 345	\$ 1,176	\$ 7,253	\$ 40,831	Regimen Ley Nueva 1993 - 2020	CONFIANZA
ANALISTA OPERATIVO DE INVESTIGACION POLICIAL	\$ 26,469	\$ 4,412	\$ 1,103	\$ 31,983	\$ 71	\$ 345	\$ 1,176	\$ 7,253	\$ 40,828	Regimen Ley Nueva 1993 - 2020	CONFIANZA
ANALISTA OPERATIVO DE INVESTIGACION POLICIAL	\$ 26,469	\$ 4,412	\$ 1,103	\$ 31,983	\$ 71	\$ 345	\$ 1,176	\$ 7,253	\$ 40,828	Regimen Ley Nueva 1993 - 2020	CONFIANZA
ANALISTA OPERATIVO DE INVESTIGACION POLICIAL	\$ 26,469	\$ 4,412	\$ 1,103	\$ 31,983	\$ 71	\$ 345	\$ 1,176	\$ 7,253	\$ 40,828	Regimen Ley Nueva 1993 - 2020	CONFIANZA
ASISTENTE OPERATIVO	\$ 21,000	\$ 3,500	\$ 875	\$ 25,375	\$ 71	\$ 345	\$ 933	\$ 5,754	\$ 32,478	Regimen Ley Nueva 1993 - 2020	CONFIANZA
ANALISTA OPERATIVO	\$ 21,000	\$ 3,500	\$ 875	\$ 25,375	\$ 71	\$ 345	\$ 933	\$ 5,754	\$ 32,478	Regimen Ley Nueva 1993 - 2020	CONFIANZA
PSICOLOGO	\$ 19,496	\$ 3,249	\$ 812	\$ 23,558	\$ 71	\$ 345	\$ 866	\$ 5,342	\$ 30,182	Regimen Ley Nueva 1993 - 2020	CONFIANZA
PSICOLOGO	\$ 19,496	\$ 3,249	\$ 812	\$ 23,558	\$ 71	\$ 345	\$ 866	\$ 5,342	\$ 30,182	Regimen Ley Nueva 1993 - 2020	CONFIANZA
AUXILIAR OPERATIVO	\$ 14,700	\$ 2,450	\$ 613	\$ 17,763	\$ 71	\$ 345	\$ 653	\$ 4,028	\$ 22,859	Regimen Ley Nueva 1993 - 2020	CONFIANZA
POLICIA CUSTODIO	\$ 19,722	\$ 3,287	\$ 822	\$ 23,831	\$ 71	\$ 345	\$ 877	\$ 5,404	\$ 30,527	Regimen Ley Nueva 1993 - 2020	CONFIANZA
POLICIA CUSTODIO	\$ 19,722	\$ 3,287	\$ 822	\$ 23,831	\$ 71	\$ 345	\$ 877	\$ 5,404	\$ 30,527	Regimen Ley Nueva 1993 - 2020	CONFIANZA
POLICIA CUSTODIO	\$ 19,722	\$ 3,287	\$ 822	\$ 23,831	\$ 71	\$ 345	\$ 877	\$ 5,404	\$ 30,527	Regimen Ley Nueva 1993 - 2020	CONFIANZA
POLICIA CUSTODIO	\$ 19,722	\$ 3,287	\$ 822	\$ 23,831	\$ 71	\$ 345	\$ 877	\$ 5,404	\$ 30,527	Regimen Ley Nueva 1993 - 2020	CONFIANZA
POLICIA CUSTODIO	\$ 19,722	\$ 3,287	\$ 822	\$ 23,831	\$ 71	\$ 345	\$ 877	\$ 5,404	\$ 30,527	Regimen Ley Nueva 1993 - 2020	CONFIANZA
POLICIA CUSTODIO	\$ 19,722	\$ 3,287	\$ 822	\$ 23,831	\$ 71	\$ 345	\$ 877	\$ 5,404	\$ 30,527	Regimen Ley Nueva 1993 - 2020	CONFIANZA
POLICIA CUSTODIO	\$ 19,722	\$ 3,287	\$ 822	\$ 23,831	\$ 71	\$ 345	\$ 877	\$ 5,404	\$ 30,527	Regimen Ley Nueva 1993 - 2020	CONFIANZA
POLICIA CUSTODIO	\$ 19,721	\$ 3,287	\$ 822	\$ 23,830	\$ 71	\$ 345	\$ 876	\$ 5,404	\$ 30,525	Regimen Ley Nueva 1993 - 2020	CONFIANZA
POLICIA CUSTODIO	\$ 19,721	\$ 3,287	\$ 822	\$ 23,830	\$ 71	\$ 345	\$ 876	\$ 5,404	\$ 30,525	Regimen Ley Nueva 1993 - 2020	CONFIANZA
POLICIA CUSTODIO	\$ 19,721	\$ 3,287	\$ 822	\$ 23,830	\$ 71	\$ 345	\$ 876	\$ 5,404	\$ 30,525	Regimen Ley Nueva 1993 - 2020	CONFIANZA
POLICIA CUSTODIO	\$ 19,721	\$ 3,287	\$ 822	\$ 23,830	\$ 71	\$ 345	\$ 876	\$ 5,404	\$ 30,525	Regimen Ley Nueva 1993 - 2020	CONFIANZA
POLICIA CUSTODIO	\$ 19,721	\$ 3,287	\$ 822	\$ 23,830	\$ 71	\$ 345	\$ 876	\$ 5,404	\$ 30,525	Regimen Ley Nueva 1993 - 2020	CONFIANZA
CADETE CUSTODIO	\$ 16,133	\$ 2,689	\$ 672	\$ 19,494	\$ 71	\$ 345	\$ 717	\$ 4,420	\$ 25,047	Regimen Ley Nueva 1993 - 2020	CONFIANZA
CADETE CUSTODIO	\$ 16,133	\$ 2,689	\$ 672	\$ 19,494	\$ 71	\$ 345	\$ 717	\$ 4,420	\$ 25,047	Regimen Ley Nueva 1993 - 2020	CONFIANZA
CADETE CUSTODIO TERCERO	\$ 22,649	\$ 3,775	\$ 944	\$ 27,368	\$ 71	\$ 345	\$ 1,007	\$ 6,206	\$ 34,996	Regimen Ley Nueva 1993 - 2020	CONFIANZA
CADETE CUSTODIO	\$ 13,606	\$ 2,268	\$ 567	\$ 16,441	\$ 71	\$ 345	\$ 605	\$ 3,728	\$ 21,189	Regimen Ley Nueva 1993 - 2020	CONFIANZA
CADETE CUSTODIO	\$ 13,606	\$ 2,268	\$ 567	\$ 16,441	\$ 71	\$ 345	\$ 605	\$ 3,728	\$ 21,189	Regimen Ley Nueva 1993 - 2020	CONFIANZA
CADETE CUSTODIO	\$ 12,340	\$ 2,057	\$ 514	\$ 14,911	\$ 71	\$ 345	\$ 548	\$ 3,381	\$ 19,256	Regimen Ley Nueva 1993 - 2020	CONFIANZA
CADETE CUSTODIO	\$ 12,340	\$ 2,057	\$ 514	\$ 14,911	\$ 71	\$ 345	\$ 548	\$ 3,381	\$ 19,256	Regimen Ley Nueva 1993 - 2020	CONFIANZA
POLICIA CUSTODIO SEGUNDO	\$ 25,460	\$ 4,243	\$ 1,061	\$ 30,764	\$ 71	\$ 345	\$ 1,132	\$ 6,976	\$ 39,288	Regimen Ley Nueva 1993 - 2020	CONFIANZA
TRABAJADORA SOCIAL	\$ 22,701	\$ 3,784	\$ 946	\$ 27,430	\$ 71	\$ 345	\$ 1,009	\$ 6,220	\$ 35,075	Regimen Ley Nueva 1993 - 2020	CONFIANZA
ABOGADO	\$ 22,701	\$ 3,784	\$ 946	\$ 27,430	\$ 71	\$ 345	\$ 1,009	\$ 6,220	\$ 35,075	Regimen Ley Nueva 1993 - 2020	CONFIANZA
POLICIA CUSTODIO	\$ 19,721	\$ 3,287	\$ 822	\$ 23,830	\$ 71	\$ 345	\$ 876	\$ 5,404	\$ 30,525	Regimen Ley Nueva 1993 - 2020	CONFIANZA
POLICIA CUSTODIO	\$ 19,721	\$ 3,287	\$ 822	\$ 23,830	\$ 71	\$ 345	\$ 876	\$ 5,404	\$ 30,525	Regimen Ley Nueva 1993 - 2020	CONFIANZA
POLICIA CUSTODIO	\$ 19,721	\$ 3,287	\$ 822	\$ 23,830	\$ 71	\$ 345	\$ 876	\$ 5,404	\$ 30,525	Regimen Ley Nueva 1993 - 2020	CONFIANZA
POLICIA CUSTODIO	\$ 19,721	\$ 3,287	\$ 822	\$ 23,830	\$ 71	\$ 345	\$ 876	\$ 5,404	\$ 30,525	Regimen Ley Nueva 1993 - 2020	CONFIANZA
ABOGADO	\$ 22,701	\$ 3,784	\$ 946	\$ 27,430	\$ 71	\$ 345	\$ 1,009	\$ 6,220	\$ 35,075	Regimen Ley Nueva 1993 - 2020	CONFIANZA
ANALISTA JURIDICO	\$ 22,321	\$ 3,720	\$ 930	\$ 26,971	\$ 71	\$ 345	\$ 992	\$ 6,116	\$ 34,495	Regimen Ley Nueva 1993 - 2020	CONFIANZA
SUPERVISOR TECNICO OPERATIVO	\$ 22,163	\$ 3,694	\$ 923	\$ 26,780	\$ 71	\$ 345	\$ 985	\$ 6,073	\$ 34,254	Regimen Ley Nueva 1993 - 2020	CONFIANZA
SECRETARIA	\$ 20,762	\$ 3,460	\$ 865	\$ 25,087	\$ 71	\$ 345	\$ 923	\$ 5,689	\$ 32,115	Regimen Ley Nueva 1993 - 2020	CONFIANZA
POLICIA CUSTODIO	\$ 19,722	\$ 3,287	\$ 822	\$ 23,831	\$ 71	\$ 345	\$ 877	\$ 5,404	\$ 30,527	Regimen Ley Nueva 1993 - 2020	CONFIANZA
POLICIA CUSTODIO	\$ 19,722	\$ 3,287	\$ 822	\$ 23,831	\$ 71	\$ 345	\$ 877	\$ 5,404	\$ 30,527	Regimen Ley Nueva 1993 - 2020	CONFIANZA
POLICIA CUSTODIO	\$ 19,721	\$ 3,287	\$ 822	\$ 23,830	\$ 71	\$ 345	\$ 876	\$ 5,404	\$ 30,525	Regimen Ley Nueva 1993 - 2020	CONFIANZA
POLICIA CUSTODIO	\$ 19,721	\$ 3,287	\$ 822	\$ 23,830	\$ 71	\$ 345	\$ 876	\$ 5,404	\$ 30,525	Regimen Ley Nueva 1993 - 2020	CONFIANZA

C.5.1 NÓMINA TABULADA DE LOS SERVIDORES PÚBLICOS DEL GOBIERNO CENTRAL

NÓMINA TABULADA BRUTA POR PUESTO

PUESTO	PERCEPCIONES ORDINARIAS				PRESTACIONES ADICIONALES				TIPO DE PUESTO		
	PERCEPCION MENSUAL	AGUINALDO	PRIMA VACACIONAL	PERCEPCION MENSUAL + AGUINALDO + PRIMA VACACIONAL	APOYO NAVIDEÑO	FONDO DE AHORRO	DIA DEL SERVIDOR PUBLICO	SEGURIDAD SOCIAL	COSTO TOTAL	REGIMEN	STATUS
POLICIA CUSTODIO	\$ 19,721	\$ 3,287	\$ 822	\$ 23,830	\$ 71	\$ 345	\$ 876	\$ 5,404	\$ 30,525	Regimen Ley Nueva 1993 - 2020	CONFIANZA
POLICIA CUSTODIO	\$ 19,721	\$ 3,287	\$ 822	\$ 23,830	\$ 71	\$ 345	\$ 876	\$ 5,404	\$ 30,525	Regimen Ley Nueva 1993 - 2020	CONFIANZA
POLICIA CUSTODIO	\$ 19,721	\$ 3,287	\$ 822	\$ 23,830	\$ 71	\$ 345	\$ 876	\$ 5,404	\$ 30,525	Regimen Ley Nueva 1993 - 2020	CONFIANZA
POLICIA CUSTODIO	\$ 19,721	\$ 3,287	\$ 822	\$ 23,830	\$ 71	\$ 345	\$ 876	\$ 5,404	\$ 30,525	Regimen Ley Nueva 1993 - 2020	CONFIANZA
POLICIA CUSTODIO	\$ 19,721	\$ 3,287	\$ 822	\$ 23,830	\$ 71	\$ 345	\$ 876	\$ 5,404	\$ 30,525	Regimen Ley Nueva 1993 - 2020	CONFIANZA
POLICIA CUSTODIO	\$ 19,721	\$ 3,287	\$ 822	\$ 23,830	\$ 71	\$ 345	\$ 876	\$ 5,404	\$ 30,525	Regimen Ley Nueva 1993 - 2020	CONFIANZA
POLICIA CUSTODIO	\$ 19,721	\$ 3,287	\$ 822	\$ 23,830	\$ 71	\$ 345	\$ 876	\$ 5,404	\$ 30,525	Regimen Ley Nueva 1993 - 2020	CONFIANZA
POLICIA CUSTODIO	\$ 19,721	\$ 3,287	\$ 822	\$ 23,830	\$ 71	\$ 345	\$ 876	\$ 5,404	\$ 30,525	Regimen Ley Nueva 1993 - 2020	CONFIANZA
POLICIA CUSTODIO	\$ 19,721	\$ 3,287	\$ 822	\$ 23,830	\$ 71	\$ 345	\$ 876	\$ 5,404	\$ 30,525	Regimen Ley Nueva 1993 - 2020	CONFIANZA
POLICIA CUSTODIO	\$ 19,721	\$ 3,287	\$ 822	\$ 23,830	\$ 71	\$ 345	\$ 876	\$ 5,404	\$ 30,525	Regimen Ley Nueva 1993 - 2020	CONFIANZA
POLICIA CUSTODIO	\$ 19,721	\$ 3,287	\$ 822	\$ 23,830	\$ 71	\$ 345	\$ 876	\$ 5,404	\$ 30,525	Regimen Ley Nueva 1993 - 2020	CONFIANZA
POLICIA CUSTODIO	\$ 19,721	\$ 3,287	\$ 822	\$ 23,830	\$ 71	\$ 345	\$ 876	\$ 5,404	\$ 30,525	Regimen Ley Nueva 1993 - 2020	CONFIANZA
POLICIA CUSTODIO	\$ 19,721	\$ 3,287	\$ 822	\$ 23,830	\$ 71	\$ 345	\$ 876	\$ 5,404	\$ 30,525	Regimen Ley Nueva 1993 - 2020	CONFIANZA
ENFERMERA	\$ 28,161	\$ 4,694	\$ 1,173	\$ 34,028	\$ 71	\$ 345	\$ 1,252	\$ 7,716	\$ 43,411	Regimen Ley Nueva 1993 - 2020	CONFIANZA
POLICIA CUSTODIO TERCERO	\$ 22,647	\$ 3,775	\$ 944	\$ 27,365	\$ 71	\$ 345	\$ 1,007	\$ 6,205	\$ 34,993	Regimen Ley Nueva 1993 - 2020	CONFIANZA
POLICIA CUSTODIO TERCERO	\$ 22,647	\$ 3,775	\$ 944	\$ 27,365	\$ 71	\$ 345	\$ 1,007	\$ 6,205	\$ 34,993	Regimen Ley Nueva 1993 - 2020	CONFIANZA
POLICIA CUSTODIO	\$ 19,722	\$ 3,287	\$ 822	\$ 23,831	\$ 71	\$ 345	\$ 877	\$ 5,404	\$ 30,527	Regimen Ley Nueva 1993 - 2020	CONFIANZA
POLICIA CUSTODIO	\$ 19,722	\$ 3,287	\$ 822	\$ 23,831	\$ 71	\$ 345	\$ 877	\$ 5,404	\$ 30,527	Regimen Ley Nueva 1993 - 2020	CONFIANZA
POLICIA CUSTODIO	\$ 19,721	\$ 3,287	\$ 822	\$ 23,830	\$ 71	\$ 345	\$ 876	\$ 5,404	\$ 30,525	Regimen Ley Nueva 1993 - 2020	CONFIANZA
POLICIA CUSTODIO	\$ 19,721	\$ 3,287	\$ 822	\$ 23,830	\$ 71	\$ 345	\$ 876	\$ 5,404	\$ 30,525	Regimen Ley Nueva 1993 - 2020	CONFIANZA
POLICIA CUSTODIO	\$ 19,721	\$ 3,287	\$ 822	\$ 23,830	\$ 71	\$ 345	\$ 876	\$ 5,404	\$ 30,525	Regimen Ley Nueva 1993 - 2020	CONFIANZA
POLICIA CUSTODIO TERCERO	\$ 22,647	\$ 3,775	\$ 944	\$ 27,365	\$ 71	\$ 345	\$ 1,007	\$ 6,205	\$ 34,993	Regimen Ley Nueva 1993 - 2020	CONFIANZA
POLICIA CUSTODIO	\$ 19,721	\$ 3,287	\$ 822	\$ 23,830	\$ 71	\$ 345	\$ 876	\$ 5,404	\$ 30,525	Regimen Ley Nueva 1993 - 2020	CONFIANZA
COORDINADORA DE TRATAMIENTO INTERNO	\$ 18,336	\$ 3,056	\$ 764	\$ 22,156	\$ 71	\$ 345	\$ 815	\$ 5,024	\$ 28,411	Regimen Ley Nueva 1993 - 2020	CONFIANZA
ENFERMERO	\$ 16,281	\$ 2,714	\$ 678	\$ 19,673	\$ 71	\$ 345	\$ 724	\$ 4,461	\$ 25,273	Regimen Ley Nueva 1993 - 2020	CONFIANZA
JEFE JURIDICO	\$ 37,183	\$ 6,197	\$ 1,549	\$ 44,929	\$ 71	\$ 345	\$ 1,653	\$ 10,188	\$ 57,186	Regimen Ley Nueva 1993 - 2020	CONFIANZA
ANALISTA ADMINISTRATIVO	\$ 27,300	\$ 4,550	\$ 1,138	\$ 32,988	\$ 71	\$ 345	\$ 1,213	\$ 7,480	\$ 42,097	Regimen Ley Nueva 1993 - 2020	CONFIANZA
ANALISTA ADMINISTRATIVO	\$ 18,587	\$ 3,098	\$ 774	\$ 22,459	\$ 71	\$ 345	\$ 826	\$ 5,093	\$ 28,796	Regimen Ley Nueva 1993 - 2020	CONFIANZA
AUXILIAR ADMINISTRATIVO	\$ 17,763	\$ 2,961	\$ 740	\$ 21,464	\$ 71	\$ 345	\$ 789	\$ 4,867	\$ 27,536	Regimen Ley Nueva 1993 - 2020	CONFIANZA
DENTISTA	\$ 28,161	\$ 4,694	\$ 1,173	\$ 34,028	\$ 71	\$ 345	\$ 1,252	\$ 7,716	\$ 43,411	Regimen Ley Nueva 1993 - 2020	CONFIANZA
MEDICO	\$ 26,000	\$ 4,333	\$ 1,083	\$ 31,417	\$ 71	\$ 345	\$ 1,156	\$ 7,124	\$ 40,112	Regimen Ley Nueva 1993 - 2020	CONFIANZA
ENFERMERA	\$ 22,732	\$ 3,789	\$ 947	\$ 27,468	\$ 71	\$ 345	\$ 1,010	\$ 6,229	\$ 35,123	Regimen Ley Nueva 1993 - 2020	CONFIANZA
ENFERMERA	\$ 22,732	\$ 3,789	\$ 947	\$ 27,468	\$ 71	\$ 345	\$ 1,010	\$ 6,229	\$ 35,123	Regimen Ley Nueva 1993 - 2020	CONFIANZA
ENFERMERA	\$ 22,732	\$ 3,789	\$ 947	\$ 27,468	\$ 71	\$ 345	\$ 1,010	\$ 6,229	\$ 35,123	Regimen Ley Nueva 1993 - 2020	CONFIANZA
ENFERMERA	\$ 22,731	\$ 3,789	\$ 947	\$ 27,467	\$ 71	\$ 345	\$ 1,010	\$ 6,228	\$ 35,121	Regimen Ley Nueva 1993 - 2020	CONFIANZA
PSICOLOGO	\$ 19,496	\$ 3,249	\$ 812	\$ 23,558	\$ 71	\$ 345	\$ 866	\$ 5,342	\$ 30,182	Regimen Ley Nueva 1993 - 2020	CONFIANZA
ANALISTA ADMINISTRATIVO	\$ 23,617	\$ 3,936	\$ 984	\$ 28,537	\$ 71	\$ 345	\$ 1,050	\$ 6,471	\$ 36,474	Regimen Ley Nueva 1993 - 2020	CONFIANZA
ANALISTA DE RECLUTAMIENTO	\$ 28,027	\$ 4,671	\$ 1,168	\$ 33,866	\$ 71	\$ 345	\$ 1,246	\$ 7,679	\$ 43,207	Regimen Ley Nueva 1993 - 2020	CONFIANZA
SUPERVISOR DE EMERGENCIAS 066	\$ 28,027	\$ 4,671	\$ 1,168	\$ 33,866	\$ 71	\$ 345	\$ 1,246	\$ 7,679	\$ 43,207	Regimen Ley Nueva 1993 - 2020	CONFIANZA
ESPECIALISTA EN ATENCION DE SALA DE CRISIS 911	\$ 19,496	\$ 3,249	\$ 812	\$ 23,558	\$ 71	\$ 345	\$ 866	\$ 5,342	\$ 30,182	Regimen Ley Nueva 1993 - 2020	CONFIANZA
ESPECIALISTA EN ATENCION DE SALA DE CRISIS 911	\$ 19,496	\$ 3,249	\$ 812	\$ 23,558	\$ 71	\$ 345	\$ 866	\$ 5,342	\$ 30,182	Regimen Ley Nueva 1993 - 2020	CONFIANZA
ESPECIALISTA EN ATENCION DE SALA DE CRISIS 911	\$ 19,496	\$ 3,249	\$ 812	\$ 23,558	\$ 71	\$ 345	\$ 866	\$ 5,342	\$ 30,182	Regimen Ley Nueva 1993 - 2020	CONFIANZA
ESPECIALISTA EN ATENCION DE SALA DE CRISIS 911	\$ 19,496	\$ 3,249	\$ 812	\$ 23,558	\$ 71	\$ 345	\$ 866	\$ 5,342	\$ 30,182	Regimen Ley Nueva 1993 - 2020	CONFIANZA
ANALISTA DE VIDEOVIGILANCIA	\$ 18,588	\$ 3,098	\$ 775	\$ 22,461	\$ 71	\$ 345	\$ 826	\$ 5,093	\$ 28,796	Regimen Ley Nueva 1993 - 2020	CONFIANZA
ANALISTA DE VIDEOVIGILANCIA	\$ 18,588	\$ 3,098	\$ 775	\$ 22,461	\$ 71	\$ 345	\$ 826	\$ 5,093	\$ 28,796	Regimen Ley Nueva 1993 - 2020	CONFIANZA
ANALISTA DE VIDEOVIGILANCIA	\$ 18,588	\$ 3,098	\$ 775	\$ 22,461	\$ 71	\$ 345	\$ 826	\$ 5,093	\$ 28,796	Regimen Ley Nueva 1993 - 2020	CONFIANZA
ANALISTA DE VIDEOVIGILANCIA	\$ 18,588	\$ 3,098	\$ 775	\$ 22,461	\$ 71	\$ 345	\$ 826	\$ 5,093	\$ 28,796	Regimen Ley Nueva 1993 - 2020	CONFIANZA
ANALISTA DE VIDEOVIGILANCIA	\$ 18,588	\$ 3,098	\$ 775	\$ 22,461	\$ 71	\$ 345	\$ 826	\$ 5,093	\$ 28,796	Regimen Ley Nueva 1993 - 2020	CONFIANZA
OPERADOR 911	\$ 18,588	\$ 3,098	\$ 775	\$ 22,461	\$ 71	\$ 345	\$ 826	\$ 5,093	\$ 28,796	Regimen Ley Nueva 1993 - 2020	CONFIANZA
OPERADOR 911	\$ 18,588	\$ 3,098	\$ 775	\$ 22,461	\$ 71	\$ 345	\$ 826	\$ 5,093	\$ 28,796	Regimen Ley Nueva 1993 - 2020	CONFIANZA
OPERADOR DE EMERGENCIAS 066	\$ 18,587	\$ 3,098	\$ 774	\$ 22,459	\$ 71	\$ 345	\$ 826	\$ 5,093	\$ 28,794	Regimen Ley Nueva 1993 - 2020	CONFIANZA
OPERADOR DE EMERGENCIAS 066	\$ 18,587	\$ 3,098	\$ 774	\$ 22,459	\$ 71	\$ 345	\$ 826	\$ 5,093	\$ 28,794	Regimen Ley Nueva 1993 - 2020	CONFIANZA

C.5.1 NÓMINA TABULADA DE LOS SERVIDORES PÚBLICOS DEL GOBIERNO CENTRAL

NÓMINA TABULADA BRUTA POR PUESTO

PUESTO	PERCEPCIONES ORDINARIAS				PRESTACIONES ADICIONALES				TIPO DE PUESTO		
	PERCEPCION MENSUAL	AGUINALDO	PRIMA VACACIONAL	PERCEPCION MENSUAL + AGUINALDO + PRIMA VACACIONAL	APOYO NAVIDEÑO	FONDO DE AHORRO	DIA DEL SERVIDOR PUBLICO	SEGURIDAD SOCIAL	COSTO TOTAL	REGIMEN	STATUS
CAPTURISTA DE INFORMACION DEL SNSP	\$ 18,587	\$ 3,098	\$ 774	\$ 22,459	\$ 71	\$ 345	\$ 826	\$ 5,093	\$ 28,794	Regimen Ley Nueva 1993 - 2020	CONFIANZA
ANALISTA DE VIDEOVIGILANCIA	\$ 18,587	\$ 3,098	\$ 774	\$ 22,459	\$ 71	\$ 345	\$ 826	\$ 5,093	\$ 28,794	Regimen Ley Nueva 1993 - 2020	CONFIANZA
ANALISTA DE VIDEOVIGILANCIA	\$ 18,587	\$ 3,098	\$ 774	\$ 22,459	\$ 71	\$ 345	\$ 826	\$ 5,093	\$ 28,794	Regimen Ley Nueva 1993 - 2020	CONFIANZA
OPERADOR DE EMERGENCIAS 066	\$ 18,587	\$ 3,098	\$ 774	\$ 22,459	\$ 71	\$ 345	\$ 826	\$ 5,093	\$ 28,794	Regimen Ley Nueva 1993 - 2020	CONFIANZA
OPERADOR DE EMERGENCIAS 066	\$ 18,587	\$ 3,098	\$ 774	\$ 22,459	\$ 71	\$ 345	\$ 826	\$ 5,093	\$ 28,794	Regimen Ley Nueva 1993 - 2020	CONFIANZA
OPERADOR DE EMERGENCIAS 066	\$ 18,587	\$ 3,098	\$ 774	\$ 22,459	\$ 71	\$ 345	\$ 826	\$ 5,093	\$ 28,794	Regimen Ley Nueva 1993 - 2020	CONFIANZA
OPERADOR DE EMERGENCIAS 066	\$ 18,587	\$ 3,098	\$ 774	\$ 22,459	\$ 71	\$ 345	\$ 826	\$ 5,093	\$ 28,794	Regimen Ley Nueva 1993 - 2020	CONFIANZA
ANALISTA DE VIDEOVIGILANCIA	\$ 18,587	\$ 3,098	\$ 774	\$ 22,459	\$ 71	\$ 345	\$ 826	\$ 5,093	\$ 28,794	Regimen Ley Nueva 1993 - 2020	CONFIANZA
OPERADOR DE EMERGENCIAS 066	\$ 18,587	\$ 3,098	\$ 774	\$ 22,459	\$ 71	\$ 345	\$ 826	\$ 5,093	\$ 28,794	Regimen Ley Nueva 1993 - 2020	CONFIANZA
OPERADOR DE EMERGENCIAS 066	\$ 18,587	\$ 3,098	\$ 774	\$ 22,459	\$ 71	\$ 345	\$ 826	\$ 5,093	\$ 28,794	Regimen Ley Nueva 1993 - 2020	CONFIANZA
ANALISTA DE VIDEOVIGILANCIA	\$ 18,587	\$ 3,098	\$ 774	\$ 22,459	\$ 71	\$ 345	\$ 826	\$ 5,093	\$ 28,794	Regimen Ley Nueva 1993 - 2020	CONFIANZA
ASISTENTE ADMINISTRATIVO	\$ 18,587	\$ 3,098	\$ 774	\$ 22,459	\$ 71	\$ 345	\$ 826	\$ 5,093	\$ 28,794	Regimen Ley Nueva 1993 - 2020	CONFIANZA
BRIGADISTA DE TECNOLOGIA	\$ 18,587	\$ 3,098	\$ 774	\$ 22,459	\$ 71	\$ 345	\$ 826	\$ 5,093	\$ 28,794	Regimen Ley Nueva 1993 - 2020	CONFIANZA
ANALISTA DE VIDEO TACTICO	\$ 26,000	\$ 4,333	\$ 1,083	\$ 31,417	\$ 71	\$ 345	\$ 1,156	\$ 7,124	\$ 40,112	Regimen Ley Nueva 1993 - 2020	CONFIANZA
ANALISTA DE VIDEO TACTICO	\$ 26,000	\$ 4,333	\$ 1,083	\$ 31,417	\$ 71	\$ 345	\$ 1,156	\$ 7,124	\$ 40,112	Regimen Ley Nueva 1993 - 2020	CONFIANZA
ANALISTA VIDEO TACTICO	\$ 26,000	\$ 4,333	\$ 1,083	\$ 31,417	\$ 71	\$ 345	\$ 1,156	\$ 7,124	\$ 40,112	Regimen Ley Nueva 1993 - 2020	CONFIANZA
ANALISTA DE INVESTIGACION	\$ 26,000	\$ 4,333	\$ 1,083	\$ 31,417	\$ 71	\$ 345	\$ 1,156	\$ 7,124	\$ 40,112	Regimen Ley Nueva 1993 - 2020	CONFIANZA
SUPERVISOR DE ANALISIS	\$ 30,408	\$ 5,068	\$ 1,267	\$ 36,743	\$ 71	\$ 345	\$ 1,351	\$ 8,332	\$ 46,842	Regimen Ley Nueva 1993 - 2020	CONFIANZA
ANALISTA ADMINISTRATIVO	\$ 28,497	\$ 4,750	\$ 1,187	\$ 34,434	\$ 71	\$ 345	\$ 1,267	\$ 7,808	\$ 43,924	Regimen Ley Nueva 1993 - 2020	CONFIANZA
ANALISTA JURIDICO	\$ 25,906	\$ 4,318	\$ 1,079	\$ 31,303	\$ 71	\$ 345	\$ 1,151	\$ 7,098	\$ 39,969	Regimen Ley Nueva 1993 - 2020	CONFIANZA
SUBOFICIAL	\$ 47,281	\$ 7,880	\$ 1,970	\$ 57,131	\$ 71	\$ 345	\$ 2,101	\$ 12,955	\$ 72,603	Regimen Ley Nueva 1993 - 2020	CONFIANZA
POLICIA	\$ 19,722	\$ 3,287	\$ 822	\$ 23,831	\$ 71	\$ 345	\$ 877	\$ 5,404	\$ 30,527	Regimen Ley Nueva 1993 - 2020	CONFIANZA
POLICIA	\$ 19,722	\$ 3,287	\$ 822	\$ 23,831	\$ 71	\$ 345	\$ 877	\$ 5,404	\$ 30,527	Regimen Ley Nueva 1993 - 2020	CONFIANZA
POLICIA	\$ 19,722	\$ 3,287	\$ 822	\$ 23,831	\$ 71	\$ 345	\$ 877	\$ 5,404	\$ 30,527	Regimen Ley Nueva 1993 - 2020	CONFIANZA
POLICIA	\$ 19,722	\$ 3,287	\$ 822	\$ 23,831	\$ 71	\$ 345	\$ 877	\$ 5,404	\$ 30,527	Regimen Ley Nueva 1993 - 2020	CONFIANZA
POLICIA PRIMERO	\$ 28,873	\$ 4,812	\$ 1,203	\$ 34,887	\$ 71	\$ 345	\$ 1,283	\$ 7,911	\$ 44,497	Regimen Ley Nueva 1993 - 2020	CONFIANZA
POLICIA TERCERO	\$ 22,649	\$ 3,775	\$ 944	\$ 27,368	\$ 71	\$ 345	\$ 1,007	\$ 6,206	\$ 34,996	Regimen Ley Nueva 1993 - 2020	CONFIANZA
POLICIA SEGUNDO	\$ 25,464	\$ 4,244	\$ 1,061	\$ 30,769	\$ 71	\$ 345	\$ 1,132	\$ 6,977	\$ 39,294	Regimen Ley Nueva 1993 - 2020	CONFIANZA
POLICIA AUXILIAR	\$ 19,722	\$ 3,287	\$ 822	\$ 23,831	\$ 71	\$ 345	\$ 877	\$ 5,404	\$ 30,527	Regimen Ley Nueva 1993 - 2020	CONFIANZA
POLICIA AUXILIAR	\$ 19,722	\$ 3,287	\$ 822	\$ 23,831	\$ 71	\$ 345	\$ 877	\$ 5,404	\$ 30,527	Regimen Ley Nueva 1993 - 2020	CONFIANZA
POLICIA SEGUNDO	\$ 25,464	\$ 4,244	\$ 1,061	\$ 30,769	\$ 71	\$ 345	\$ 1,132	\$ 6,977	\$ 39,294	Regimen Ley Nueva 1993 - 2020	CONFIANZA
POLICIA TERCERO	\$ 22,649	\$ 3,775	\$ 944	\$ 27,368	\$ 71	\$ 345	\$ 1,007	\$ 6,206	\$ 34,996	Regimen Ley Nueva 1993 - 2020	CONFIANZA
POLICIA TERCERO	\$ 22,649	\$ 3,775	\$ 944	\$ 27,368	\$ 71	\$ 345	\$ 1,007	\$ 6,206	\$ 34,996	Regimen Ley Nueva 1993 - 2020	CONFIANZA
POLICIA	\$ 19,722	\$ 3,287	\$ 822	\$ 23,831	\$ 71	\$ 345	\$ 877	\$ 5,404	\$ 30,527	Regimen Ley Nueva 1993 - 2020	CONFIANZA
POLICIA	\$ 19,722	\$ 3,287	\$ 822	\$ 23,831	\$ 71	\$ 345	\$ 877	\$ 5,404	\$ 30,527	Regimen Ley Nueva 1993 - 2020	CONFIANZA
OFICIAL	\$ 70,858	\$ 11,810	\$ 2,952	\$ 85,620	\$ 71	\$ 345	\$ 3,149	\$ 19,415	\$ 108,600	Regimen Ley Nueva 1993 - 2020	CONFIANZA
AUXILIAR ADMINISTRATIVO	\$ 22,701	\$ 3,784	\$ 946	\$ 27,430	\$ 71	\$ 345	\$ 1,009	\$ 6,220	\$ 35,075	Regimen Ley Nueva 1993 - 2020	CONFIANZA
ANALISTA ADMINISTRATIVO	\$ 28,743	\$ 4,791	\$ 1,198	\$ 34,731	\$ 71	\$ 345	\$ 1,277	\$ 7,876	\$ 44,300	Regimen Ley Nueva 1993 - 2020	CONFIANZA
COORDINADOR DE APOYO	\$ 76,015	\$ 12,669	\$ 3,167	\$ 91,851	\$ 71	\$ 345	\$ 3,378	\$ 20,828	\$ 116,474	Regimen Ley Nueva 1993 - 2020	CONFIANZA
OFICIAL	\$ 70,858	\$ 11,810	\$ 2,952	\$ 85,620	\$ 71	\$ 345	\$ 3,149	\$ 19,415	\$ 108,600	Regimen Ley Nueva 1993 - 2020	CONFIANZA
OFICIAL	\$ 70,858	\$ 11,810	\$ 2,952	\$ 85,620	\$ 71	\$ 345	\$ 3,149	\$ 19,415	\$ 108,600	Regimen Ley Nueva 1993 - 2020	CONFIANZA
SUBOFICIAL	\$ 47,281	\$ 7,880	\$ 1,970	\$ 57,131	\$ 71	\$ 345	\$ 2,101	\$ 12,955	\$ 72,603	Regimen Ley Nueva 1993 - 2020	CONFIANZA
POLICIA PRIMERO	\$ 33,062	\$ 5,510	\$ 1,378	\$ 39,950	\$ 71	\$ 345	\$ 1,469	\$ 9,059	\$ 50,894	Regimen Ley Nueva 1993 - 2020	CONFIANZA
POLICIA PRIMERO	\$ 33,062	\$ 5,510	\$ 1,378	\$ 39,950	\$ 71	\$ 345	\$ 1,469	\$ 9,059	\$ 50,894	Regimen Ley Nueva 1993 - 2020	CONFIANZA
POLICIA PRIMERO	\$ 33,062	\$ 5,510	\$ 1,378	\$ 39,950	\$ 71	\$ 345	\$ 1,469	\$ 9,059	\$ 50,894	Regimen Ley Nueva 1993 - 2020	CONFIANZA
POLICIA PRIMERO	\$ 33,062	\$ 5,510	\$ 1,378	\$ 39,950	\$ 71	\$ 345	\$ 1,469	\$ 9,059	\$ 50,894	Regimen Ley Nueva 1993 - 2020	CONFIANZA
POLICIA PRIMERO	\$ 33,062	\$ 5,510	\$ 1,378	\$ 39,950	\$ 71	\$ 345	\$ 1,469	\$ 9,059	\$ 50,894	Regimen Ley Nueva 1993 - 2020	CONFIANZA
INSTRUCTOR OPERATIVO	\$ 30,548	\$ 5,091	\$ 1,273	\$ 36,912	\$ 71	\$ 345	\$ 1,358	\$ 8,370	\$ 47,056	Regimen Ley Nueva 1993 - 2020	CONFIANZA
POLICIA SEGUNDO	\$ 28,872	\$ 4,812	\$ 1,203	\$ 34,887	\$ 71	\$ 345	\$ 1,283	\$ 7,911	\$ 44,497	Regimen Ley Nueva 1993 - 2020	CONFIANZA
POLICIA SEGUNDO	\$ 28,872	\$ 4,812	\$ 1,203	\$ 34,887	\$ 71	\$ 345	\$ 1,283	\$ 7,911	\$ 44,497	Regimen Ley Nueva 1993 - 2020	CONFIANZA
POLICIA SEGUNDO	\$ 28,872	\$ 4,812	\$ 1,203	\$ 34,887	\$ 71	\$ 345	\$ 1,283	\$ 7,911	\$ 44,497	Regimen Ley Nueva 1993 - 2020	CONFIANZA
POLICIA SEGUNDO	\$ 28,872	\$ 4,812	\$ 1,203	\$ 34,887	\$ 71	\$ 345	\$ 1,283	\$ 7,911	\$ 44,497	Regimen Ley Nueva 1993 - 2020	CONFIANZA
POLICIA SEGUNDO	\$ 28,872	\$ 4,812	\$ 1,203	\$ 34,887	\$ 71	\$ 345	\$ 1,283	\$ 7,911	\$ 44,497	Regimen Ley Nueva 1993 - 2020	CONFIANZA
POLICIA SEGUNDO	\$ 28,872	\$ 4,812	\$ 1,203	\$ 34,887	\$ 71	\$ 345	\$ 1,283	\$ 7,911	\$ 44,497	Regimen Ley Nueva 1993 - 2020	CONFIANZA
ANALISTA OPERATIVO	\$ 28,160	\$ 4,693	\$ 1,173	\$ 34,027	\$ 71	\$ 345	\$ 1,252	\$ 7,716	\$ 43,410	Regimen Ley Nueva 1993 - 2020	CONFIANZA

C.5.1 NÓMINA TABULADA DE LOS SERVIDORES PÚBLICOS DEL GOBIERNO CENTRAL

NÓMINA TABULADA BRUTA POR PUESTO

PUESTO	PERCEPCIONES ORDINARIAS				PRESTACIONES ADICIONALES				TIPO DE PUESTO		
	PERCEPCION MENSUAL	AGUINALDO	PRIMA VACACIONAL	PERCEPCION MENSUAL + AGUINALDO + PRIMA VACACIONAL	APOYO NAVIDEÑO	FONDO DE AHORRO	DIA DEL SERVIDOR PUBLICO	SEGURIDAD SOCIAL	COSTO TOTAL	REGIMEN	STATUS
POLICIA	\$ 22,648	\$ 3,775	\$ 944	\$ 27,366	\$ 71	\$ 345	\$ 1,007	\$ 6,206	\$ 34,994	Regimen Ley Nueva 1993 - 2020	CONFIANZA
POLICIA	\$ 22,648	\$ 3,775	\$ 944	\$ 27,366	\$ 71	\$ 345	\$ 1,007	\$ 6,206	\$ 34,994	Regimen Ley Nueva 1993 - 2020	CONFIANZA
POLICIA	\$ 22,648	\$ 3,775	\$ 944	\$ 27,366	\$ 71	\$ 345	\$ 1,007	\$ 6,206	\$ 34,994	Regimen Ley Nueva 1993 - 2020	CONFIANZA
POLICIA	\$ 22,648	\$ 3,775	\$ 944	\$ 27,366	\$ 71	\$ 345	\$ 1,007	\$ 6,206	\$ 34,994	Regimen Ley Nueva 1993 - 2020	CONFIANZA
POLICIA	\$ 22,648	\$ 3,775	\$ 944	\$ 27,366	\$ 71	\$ 345	\$ 1,007	\$ 6,206	\$ 34,994	Regimen Ley Nueva 1993 - 2020	CONFIANZA
POLICIA	\$ 22,648	\$ 3,775	\$ 944	\$ 27,366	\$ 71	\$ 345	\$ 1,007	\$ 6,206	\$ 34,994	Regimen Ley Nueva 1993 - 2020	CONFIANZA
POLICIA	\$ 22,648	\$ 3,775	\$ 944	\$ 27,366	\$ 71	\$ 345	\$ 1,007	\$ 6,206	\$ 34,994	Regimen Ley Nueva 1993 - 2020	CONFIANZA
POLICIA	\$ 22,648	\$ 3,775	\$ 944	\$ 27,366	\$ 71	\$ 345	\$ 1,007	\$ 6,206	\$ 34,994	Regimen Ley Nueva 1993 - 2020	CONFIANZA
POLICIA	\$ 22,648	\$ 3,775	\$ 944	\$ 27,366	\$ 71	\$ 345	\$ 1,007	\$ 6,206	\$ 34,994	Regimen Ley Nueva 1993 - 2020	CONFIANZA
POLICIA	\$ 22,648	\$ 3,775	\$ 944	\$ 27,366	\$ 71	\$ 345	\$ 1,007	\$ 6,206	\$ 34,994	Regimen Ley Nueva 1993 - 2020	CONFIANZA
POLICIA	\$ 22,648	\$ 3,775	\$ 944	\$ 27,366	\$ 71	\$ 345	\$ 1,007	\$ 6,206	\$ 34,994	Regimen Ley Nueva 1993 - 2020	CONFIANZA
POLICIA	\$ 22,648	\$ 3,775	\$ 944	\$ 27,366	\$ 71	\$ 345	\$ 1,007	\$ 6,206	\$ 34,994	Regimen Ley Nueva 1993 - 2020	CONFIANZA
CADETE	\$ 18,852	\$ 3,142	\$ 786	\$ 22,780	\$ 71	\$ 345	\$ 838	\$ 5,165	\$ 29,199	Regimen Ley Nueva 1993 - 2020	CONFIANZA
CADETE	\$ 18,852	\$ 3,142	\$ 786	\$ 22,780	\$ 71	\$ 345	\$ 838	\$ 5,165	\$ 29,199	Regimen Ley Nueva 1993 - 2020	CONFIANZA
POLICIA C	\$ 18,852	\$ 3,142	\$ 786	\$ 22,780	\$ 71	\$ 345	\$ 838	\$ 5,165	\$ 29,199	Regimen Ley Nueva 1993 - 2020	CONFIANZA
CADETE	\$ 18,852	\$ 3,142	\$ 786	\$ 22,780	\$ 71	\$ 345	\$ 838	\$ 5,165	\$ 29,199	Regimen Ley Nueva 1993 - 2020	CONFIANZA
CADETE	\$ 18,852	\$ 3,142	\$ 786	\$ 22,780	\$ 71	\$ 345	\$ 838	\$ 5,165	\$ 29,199	Regimen Ley Nueva 1993 - 2020	CONFIANZA
CADETE	\$ 18,852	\$ 3,142	\$ 786	\$ 22,780	\$ 71	\$ 345	\$ 838	\$ 5,165	\$ 29,199	Regimen Ley Nueva 1993 - 2020	CONFIANZA
CADETE	\$ 18,852	\$ 3,142	\$ 786	\$ 22,780	\$ 71	\$ 345	\$ 838	\$ 5,165	\$ 29,199	Regimen Ley Nueva 1993 - 2020	CONFIANZA
CADETE	\$ 18,852	\$ 3,142	\$ 786	\$ 22,780	\$ 71	\$ 345	\$ 838	\$ 5,165	\$ 29,199	Regimen Ley Nueva 1993 - 2020	CONFIANZA
CADETE	\$ 18,852	\$ 3,142	\$ 786	\$ 22,780	\$ 71	\$ 345	\$ 838	\$ 5,165	\$ 29,199	Regimen Ley Nueva 1993 - 2020	CONFIANZA
CADETE	\$ 18,852	\$ 3,142	\$ 786	\$ 22,780	\$ 71	\$ 345	\$ 838	\$ 5,165	\$ 29,199	Regimen Ley Nueva 1993 - 2020	CONFIANZA
CADETE	\$ 18,852	\$ 3,142	\$ 786	\$ 22,780	\$ 71	\$ 345	\$ 838	\$ 5,165	\$ 29,199	Regimen Ley Nueva 1993 - 2020	CONFIANZA
CADETE	\$ 16,133	\$ 2,689	\$ 672	\$ 19,494	\$ 71	\$ 345	\$ 717	\$ 4,420	\$ 25,047	Regimen Ley Nueva 1993 - 2020	CONFIANZA
CADETE	\$ 16,133	\$ 2,689	\$ 672	\$ 19,494	\$ 71	\$ 345	\$ 717	\$ 4,420	\$ 25,047	Regimen Ley Nueva 1993 - 2020	CONFIANZA
CADETE	\$ 13,606	\$ 2,268	\$ 567	\$ 16,441	\$ 71	\$ 345	\$ 605	\$ 3,728	\$ 21,189	Regimen Ley Nueva 1993 - 2020	CONFIANZA
CADETE	\$ 16,133	\$ 2,689	\$ 672	\$ 19,494	\$ 71	\$ 345	\$ 717	\$ 4,420	\$ 25,047	Regimen Ley Nueva 1993 - 2020	CONFIANZA
CADETE	\$ 16,133	\$ 2,689	\$ 672	\$ 19,494	\$ 71	\$ 345	\$ 717	\$ 4,420	\$ 25,047	Regimen Ley Nueva 1993 - 2020	CONFIANZA
GUARDIA AUXILIAR	\$ 16,072	\$ 2,679	\$ 670	\$ 19,420	\$ 71	\$ 345	\$ 714	\$ 4,404	\$ 24,954	Regimen Ley Nueva 1993 - 2020	CONFIANZA
GUARDIA AUXILIAR	\$ 16,072	\$ 2,679	\$ 670	\$ 19,420	\$ 71	\$ 345	\$ 714	\$ 4,404	\$ 24,954	Regimen Ley Nueva 1993 - 2020	CONFIANZA
GUARDIA AUXILIAR	\$ 16,072	\$ 2,679	\$ 670	\$ 19,420	\$ 71	\$ 345	\$ 714	\$ 4,404	\$ 24,954	Regimen Ley Nueva 1993 - 2020	CONFIANZA
CADETE	\$ 14,870	\$ 2,478	\$ 620	\$ 17,968	\$ 71	\$ 345	\$ 661	\$ 4,074	\$ 23,119	Regimen Ley Nueva 1993 - 2020	CONFIANZA
JEFE DE SECCION	\$ 30,000	\$ 5,000	\$ 1,250	\$ 36,250	\$ 71	\$ 345	\$ 1,333	\$ 8,220	\$ 46,219	Regimen Ley Nueva 1993 - 2020	CONFIANZA
GUARDIA AUXILIAR	\$ 16,072	\$ 2,679	\$ 670	\$ 19,420	\$ 71	\$ 345	\$ 714	\$ 4,404	\$ 24,954	Regimen Ley Nueva 1993 - 2020	CONFIANZA
GUARDIA AUXILIAR	\$ 16,072	\$ 2,679	\$ 670	\$ 19,420	\$ 71	\$ 345	\$ 714	\$ 4,404	\$ 24,954	Regimen Ley Nueva 1993 - 2020	CONFIANZA
GUARDIA AUXILIAR	\$ 16,072	\$ 2,679	\$ 670	\$ 19,420	\$ 71	\$ 345	\$ 714	\$ 4,404	\$ 24,954	Regimen Ley Nueva 1993 - 2020	CONFIANZA
POLICIA TERCERO	\$ 25,463	\$ 4,244	\$ 1,061	\$ 30,768	\$ 71	\$ 345	\$ 1,132	\$ 6,977	\$ 39,292	Regimen Ley Nueva 1993 - 2020	CONFIANZA
POLICIA TERCERO	\$ 25,463	\$ 4,244	\$ 1,061	\$ 30,768	\$ 71	\$ 345	\$ 1,132	\$ 6,977	\$ 39,292	Regimen Ley Nueva 1993 - 2020	CONFIANZA
POLICIA SEGUNDO	\$ 28,872	\$ 4,812	\$ 1,203	\$ 34,887	\$ 71	\$ 345	\$ 1,283	\$ 7,911	\$ 44,497	Regimen Ley Nueva 1993 - 2020	CONFIANZA
CADETE	\$ 13,606	\$ 2,268	\$ 567	\$ 16,441	\$ 71	\$ 345	\$ 605	\$ 3,728	\$ 21,189	Regimen Ley Nueva 1993 - 2020	CONFIANZA
POLICIA	\$ 22,648	\$ 3,775	\$ 944	\$ 27,366	\$ 71	\$ 345	\$ 1,007	\$ 6,206	\$ 34,994	Regimen Ley Nueva 1993 - 2020	CONFIANZA
POLICIA	\$ 22,648	\$ 3,775	\$ 944	\$ 27,366	\$ 71	\$ 345	\$ 1,007	\$ 6,206	\$ 34,994	Regimen Ley Nueva 1993 - 2020	CONFIANZA
POLICIA	\$ 22,648	\$ 3,775	\$ 944	\$ 27,366	\$ 71	\$ 345	\$ 1,007	\$ 6,206	\$ 34,994	Regimen Ley Nueva 1993 - 2020	CONFIANZA
POLICIA	\$ 22,648	\$ 3,775	\$ 944	\$ 27,366	\$ 71	\$ 345	\$ 1,007	\$ 6,206	\$ 34,994	Regimen Ley Nueva 1993 - 2020	CONFIANZA
GUARDIA AUXILIAR	\$ 12,340	\$ 2,057	\$ 514	\$ 14,911	\$ 71	\$ 345	\$ 548	\$ 3,381	\$ 19,256	Regimen Ley Nueva 1993 - 2020	CONFIANZA
GUARDIA AUXILIAR	\$ 12,340	\$ 2,057	\$ 514	\$ 14,911	\$ 71	\$ 345	\$ 548	\$ 3,381	\$ 19,256	Regimen Ley Nueva 1993 - 2020	CONFIANZA
GUARDIA AUXILIAR	\$ 12,340	\$ 2,057	\$ 514	\$ 14,911	\$ 71	\$ 345	\$ 548	\$ 3,381	\$ 19,256	Regimen Ley Nueva 1993 - 2020	CONFIANZA
GUARDIA AUXILIAR	\$ 12,340	\$ 2,057	\$ 514	\$ 14,911	\$ 71	\$ 345	\$ 548	\$ 3,381	\$ 19,256	Regimen Ley Nueva 1993 - 2020	CONFIANZA
CADETE	\$ 12,340	\$ 2,057	\$ 514	\$ 14,911	\$ 71	\$ 345	\$ 548	\$ 3,381	\$ 19,256	Regimen Ley Nueva 1993 - 2020	CONFIANZA
GUARDIA AUXILIAR	\$ 12,340	\$ 2,057	\$ 514	\$ 14,911	\$ 71	\$ 345	\$ 548	\$ 3,381	\$ 19,256	Regimen Ley Nueva 1993 - 2020	CONFIANZA
GUARDIA AUXILIAR	\$ 12,340	\$ 2,057	\$ 514	\$ 14,911	\$ 71	\$ 345	\$ 548	\$ 3,381	\$ 19,256	Regimen Ley Nueva 1993 - 2020	CONFIANZA
GUARDIA AUXILIAR	\$ 12,340	\$ 2,057	\$ 514	\$ 14,911	\$ 71	\$ 345	\$ 548	\$ 3,381	\$ 19,256	Regimen Ley Nueva 1993 - 2020	CONFIANZA
EVALUADOR	\$ 28,874	\$ 4,812	\$ 1,203	\$ 34,889	\$ 71	\$ 345	\$ 1,283	\$ 7,911	\$ 44,500	Regimen Ley Nueva 1993 - 2020	CONFIANZA
SUPERVISOR	\$ 28,874	\$ 4,812	\$ 1,203	\$ 34,889	\$ 71	\$ 345	\$ 1,283	\$ 7,911	\$ 44,500	Regimen Ley Nueva 1993 - 2020	CONFIANZA

C.5.1 NÓMINA TABULADA DE LOS SERVIDORES PÚBLICOS DEL GOBIERNO CENTRAL

NÓMINA TABULADA BRUTA POR PUESTO

PUESTO	PERCEPCIONES ORDINARIAS				PRESTACIONES ADICIONALES					TIPO DE PUESTO	
	PERCEPCION MENSUAL	AGUINALDO	PRIMA VACACIONAL	PERCEPCION MENSUAL + AGUINALDO + PRIMA VACACIONAL	APOYO NAVIDEÑO	FONDO DE AHORRO	DIA DEL SERVIDOR PUBLICO	SEGURIDAD SOCIAL	COSTO TOTAL	REGIMEN	STATUS
SUPERVISOR	\$ 28,874	\$ 4,812	\$ 1,203	\$ 34,889	\$ 71	\$ 345	\$ 1,283	\$ 7,911	\$ 44,500	Regimen Ley Nueva 1993 - 2020	CONFIANZA
SUPERVISOR	\$ 28,874	\$ 4,812	\$ 1,203	\$ 34,889	\$ 71	\$ 345	\$ 1,283	\$ 7,911	\$ 44,500	Regimen Ley Nueva 1993 - 2020	CONFIANZA
SUPERVISOR	\$ 28,874	\$ 4,812	\$ 1,203	\$ 34,889	\$ 71	\$ 345	\$ 1,283	\$ 7,911	\$ 44,500	Regimen Ley Nueva 1993 - 2020	CONFIANZA
SUPERVISOR	\$ 28,874	\$ 4,812	\$ 1,203	\$ 34,889	\$ 71	\$ 345	\$ 1,283	\$ 7,911	\$ 44,500	Regimen Ley Nueva 1993 - 2020	CONFIANZA
SUPERVISOR	\$ 28,874	\$ 4,812	\$ 1,203	\$ 34,889	\$ 71	\$ 345	\$ 1,283	\$ 7,911	\$ 44,500	Regimen Ley Nueva 1993 - 2020	CONFIANZA
EVALUADOR	\$ 28,874	\$ 4,812	\$ 1,203	\$ 34,889	\$ 71	\$ 345	\$ 1,283	\$ 7,911	\$ 44,500	Regimen Ley Nueva 1993 - 2020	CONFIANZA
SUPERVISOR	\$ 28,874	\$ 4,812	\$ 1,203	\$ 34,889	\$ 71	\$ 345	\$ 1,283	\$ 7,911	\$ 44,500	Regimen Ley Nueva 1993 - 2020	CONFIANZA
SUPERVISOR	\$ 28,874	\$ 4,812	\$ 1,203	\$ 34,889	\$ 71	\$ 345	\$ 1,283	\$ 7,911	\$ 44,500	Regimen Ley Nueva 1993 - 2020	CONFIANZA
SUPERVISOR	\$ 28,874	\$ 4,812	\$ 1,203	\$ 34,889	\$ 71	\$ 345	\$ 1,283	\$ 7,911	\$ 44,500	Regimen Ley Nueva 1993 - 2020	CONFIANZA
SUPERVISOR	\$ 28,874	\$ 4,812	\$ 1,203	\$ 34,889	\$ 71	\$ 345	\$ 1,283	\$ 7,911	\$ 44,500	Regimen Ley Nueva 1993 - 2020	CONFIANZA
EVALUADOR	\$ 26,471	\$ 4,412	\$ 1,103	\$ 31,986	\$ 71	\$ 345	\$ 1,176	\$ 7,253	\$ 40,831	Regimen Ley Nueva 1993 - 2020	CONFIANZA
JEFE DE ZONA	\$ 36,000	\$ 6,000	\$ 1,500	\$ 43,500	\$ 71	\$ 345	\$ 1,600	\$ 9,864	\$ 55,380	Regimen Ley Nueva 1993 - 2020	CONFIANZA
COORDINADORA JURIDICA	\$ 47,250	\$ 7,875	\$ 1,969	\$ 57,094	\$ 71	\$ 345	\$ 2,100	\$ 12,947	\$ 72,556	Regimen Ley Nueva 1993 - 2020	CONFIANZA
ASISTENTE ADMINISTRATIVO	\$ 21,239	\$ 3,540	\$ 885	\$ 25,664	\$ 71	\$ 345	\$ 944	\$ 5,819	\$ 32,843	Regimen Ley Nueva 1993 - 2020	CONFIANZA
JEFE DE POLIGRAFIA	\$ 34,229	\$ 5,705	\$ 1,426	\$ 41,360	\$ 71	\$ 345	\$ 1,521	\$ 9,379	\$ 52,676	Regimen Ley Nueva 1993 - 2020	CONFIANZA
JEFE DE INVESTIGACION SOCIOECONOMICA	\$ 34,229	\$ 5,705	\$ 1,426	\$ 41,360	\$ 71	\$ 345	\$ 1,521	\$ 9,379	\$ 52,676	Regimen Ley Nueva 1993 - 2020	CONFIANZA
ANALISTA DE CAMPO	\$ 33,480	\$ 5,580	\$ 1,395	\$ 40,455	\$ 71	\$ 345	\$ 1,488	\$ 9,174	\$ 51,532	Regimen Ley Nueva 1993 - 2020	CONFIANZA
ANALISTA DE POLIGRAFIA	\$ 28,305	\$ 4,718	\$ 1,179	\$ 34,202	\$ 71	\$ 345	\$ 1,258	\$ 7,756	\$ 43,631	Regimen Ley Nueva 1993 - 2020	CONFIANZA
ANALISTA DE POLIGRAFIA	\$ 28,305	\$ 4,718	\$ 1,179	\$ 34,202	\$ 71	\$ 345	\$ 1,258	\$ 7,756	\$ 43,631	Regimen Ley Nueva 1993 - 2020	CONFIANZA
ANALISTA DE PROGRAMACION	\$ 26,956	\$ 4,493	\$ 1,123	\$ 32,572	\$ 71	\$ 345	\$ 1,198	\$ 7,386	\$ 41,572	Regimen Ley Nueva 1993 - 2020	CONFIANZA
ANALISTA DE INFORMACION	\$ 23,791	\$ 3,965	\$ 991	\$ 28,747	\$ 71	\$ 345	\$ 1,057	\$ 6,519	\$ 36,739	Regimen Ley Nueva 1993 - 2020	CONFIANZA
ANALISTA DE PSICOLOGIA	\$ 23,791	\$ 3,965	\$ 991	\$ 28,747	\$ 71	\$ 345	\$ 1,057	\$ 6,519	\$ 36,739	Regimen Ley Nueva 1993 - 2020	CONFIANZA
ANALISTA DE PSICOLOGIA	\$ 22,658	\$ 3,776	\$ 944	\$ 27,378	\$ 71	\$ 345	\$ 1,007	\$ 6,208	\$ 35,010	Regimen Ley Nueva 1993 - 2020	CONFIANZA
ANALISTA ISE	\$ 21,014	\$ 3,502	\$ 876	\$ 25,392	\$ 71	\$ 345	\$ 934	\$ 5,758	\$ 32,500	Regimen Ley Nueva 1993 - 2020	CONFIANZA
ANALISTA ISE	\$ 21,014	\$ 3,502	\$ 876	\$ 25,392	\$ 71	\$ 345	\$ 934	\$ 5,758	\$ 32,500	Regimen Ley Nueva 1993 - 2020	CONFIANZA
ANALISTA DE RECURSOS MATERIALES	\$ 21,013	\$ 3,502	\$ 876	\$ 25,391	\$ 71	\$ 345	\$ 934	\$ 5,758	\$ 32,498	Regimen Ley Nueva 1993 - 2020	CONFIANZA
AUXILIAR ADMINISTRATIVO	\$ 17,136	\$ 2,856	\$ 714	\$ 20,706	\$ 71	\$ 345	\$ 762	\$ 4,695	\$ 26,579	Regimen Ley Nueva 1993 - 2020	CONFIANZA
ANALISTA DE INVESTIGACION	\$ 25,500	\$ 4,250	\$ 1,063	\$ 30,813	\$ 71	\$ 345	\$ 1,133	\$ 6,987	\$ 39,349	Regimen Ley Nueva 1993 - 2020	CONFIANZA
ANALISTA DE POLIGRAFIA	\$ 26,789	\$ 4,465	\$ 1,116	\$ 32,370	\$ 71	\$ 345	\$ 1,191	\$ 7,340	\$ 41,317	Regimen Ley Nueva 1993 - 2020	CONFIANZA
SUPERVISOR DE LIBERTAD CONDICIONADA	\$ 27,077	\$ 4,513	\$ 1,128	\$ 32,718	\$ 71	\$ 345	\$ 1,203	\$ 7,419	\$ 41,756	Regimen Ley Nueva 1993 - 2020	CONFIANZA
ANALISTA DE INFORMACION	\$ 23,187	\$ 3,865	\$ 966	\$ 28,018	\$ 71	\$ 345	\$ 1,031	\$ 6,353	\$ 35,817	Regimen Ley Nueva 1993 - 2020	CONFIANZA
ENLACE ADMINISTRATIVO	\$ 64,025	\$ 10,671	\$ 2,668	\$ 77,364	\$ 71	\$ 345	\$ 2,846	\$ 17,543	\$ 98,168	Regimen Ley Nueva 1993 - 2020	CONFIANZA
ENLACE DE REDES SOCIALES	\$ 33,001	\$ 5,500	\$ 1,375	\$ 39,876	\$ 71	\$ 345	\$ 1,467	\$ 9,042	\$ 50,801	Regimen Ley Nueva 1993 - 2020	CONFIANZA
DIRECTORA DE ASUNTOS LEGISLATIVOS	\$ 70,167	\$ 11,695	\$ 2,924	\$ 84,785	\$ 71	\$ 345	\$ 3,119	\$ 19,226	\$ 107,545	Regimen Ley Nueva 1993 - 2020	CONFIANZA
OFICIAL DEL REGISTRO CIVIL	\$ 19,951	\$ 3,325	\$ 831	\$ 24,107	\$ 71	\$ 345	\$ 887	\$ 5,467	\$ 30,877	Regimen Ley Nueva 1993 - 2020	CONFIANZA
ASISTENTE ADMINISTRATIVO	\$ 12,262	\$ 2,044	\$ 511	\$ 14,817	\$ 71	\$ 345	\$ 545	\$ 3,360	\$ 19,137	Regimen Ley Nueva 1993 - 2020	CONFIANZA
SECRETARIA MECANOGRAFA	\$ 12,262	\$ 2,044	\$ 511	\$ 14,817	\$ 71	\$ 345	\$ 545	\$ 3,360	\$ 19,137	Regimen Ley Nueva 1993 - 2020	CONFIANZA
AUXILIAR ADMINISTRATIVO	\$ 11,756	\$ 1,959	\$ 490	\$ 14,205	\$ 71	\$ 345	\$ 522	\$ 3,221	\$ 18,365	Regimen Ley Nueva 1993 - 2020	CONFIANZA
SECRETARIA MECANOGRAFA	\$ 10,513	\$ 1,752	\$ 438	\$ 12,703	\$ 71	\$ 345	\$ 467	\$ 2,881	\$ 16,467	Regimen Ley Nueva 1993 - 2020	CONFIANZA
ASISTENTE ADMINISTRATIVO	\$ 10,289	\$ 1,715	\$ 429	\$ 12,433	\$ 71	\$ 345	\$ 457	\$ 2,819	\$ 16,125	Regimen Ley Nueva 1993 - 2020	CONFIANZA
ASISTENTE ADMINISTRATIVO	\$ 20,000	\$ 3,333	\$ 833	\$ 24,167	\$ 71	\$ 345	\$ 889	\$ 5,480	\$ 30,951	Regimen Ley Nueva 1993 - 2020	CONFIANZA
AUXILIAR ADMINISTRATIVO	\$ 12,379	\$ 2,063	\$ 516	\$ 14,958	\$ 71	\$ 345	\$ 550	\$ 3,392	\$ 19,316	Regimen Ley Nueva 1993 - 2020	CONFIANZA
AUXILIAR JURIDICO	\$ 12,544	\$ 2,091	\$ 523	\$ 15,157	\$ 71	\$ 345	\$ 558	\$ 3,437	\$ 19,568	Regimen Ley Nueva 1993 - 2020	CONFIANZA
CONTADORA	\$ 32,966	\$ 5,494	\$ 1,374	\$ 39,834	\$ 71	\$ 345	\$ 1,465	\$ 9,033	\$ 50,748	Regimen Ley Nueva 1993 - 2020	CONFIANZA
JEFE DE OFICINA	\$ 32,966	\$ 5,494	\$ 1,374	\$ 39,834	\$ 71	\$ 345	\$ 1,465	\$ 9,033	\$ 50,748	Regimen Ley Nueva 1993 - 2020	CONFIANZA
JEFE DE OFICINA	\$ 32,966	\$ 5,494	\$ 1,374	\$ 39,834	\$ 71	\$ 345	\$ 1,465	\$ 9,033	\$ 50,748	Regimen Ley Nueva 1993 - 2020	CONFIANZA
PSICOLOGA	\$ 19,403	\$ 3,234	\$ 808	\$ 23,445	\$ 71	\$ 345	\$ 862	\$ 5,316	\$ 30,040	Regimen Ley Nueva 1993 - 2020	CONFIANZA
ENFERMERA	\$ 19,403	\$ 3,234	\$ 808	\$ 23,445	\$ 71	\$ 345	\$ 862	\$ 5,316	\$ 30,040	Regimen Ley Nueva 1993 - 2020	CONFIANZA
AUXILIAR ADMINISTRATIVO	\$ 11,576	\$ 1,929	\$ 482	\$ 13,988	\$ 71	\$ 345	\$ 514	\$ 3,172	\$ 18,090	Regimen Ley Nueva 1993 - 2020	CONFIANZA
SECRETARIA DE DEPARTAMENTO	\$ 9,048	\$ 1,508	\$ 377	\$ 10,933	\$ 71	\$ 345	\$ 402	\$ 2,479	\$ 14,230	Regimen Ley Nueva 1993 - 2020	CONFIANZA
ANALISTA DE BUSQUEDA	\$ 26,000	\$ 4,333	\$ 1,083	\$ 31,417	\$ 71	\$ 345	\$ 1,156	\$ 7,124	\$ 40,112	Regimen Ley Nueva 1993 - 2020	CONFIANZA
ANALISTA ADMINISTRATIVO	\$ 26,000	\$ 4,333	\$ 1,083	\$ 31,417	\$ 71	\$ 345	\$ 1,156	\$ 7,124	\$ 40,112	Regimen Ley Nueva 1993 - 2020	CONFIANZA
ANALISTA DE CONTEXTO	\$ 26,000	\$ 4,333	\$ 1,083	\$ 31,417	\$ 71	\$ 345	\$ 1,156	\$ 7,124	\$ 40,112	Regimen Ley Nueva 1993 - 2020	CONFIANZA
ANALISTA DE CONTEXTO	\$ 26,000	\$ 4,333	\$ 1,083	\$ 31,417	\$ 71	\$ 345	\$ 1,156	\$ 7,124	\$ 40,112	Regimen Ley Nueva 1993 - 2020	CONFIANZA

C.5.1 NÓMINA TABULADA DE LOS SERVIDORES PÚBLICOS DEL GOBIERNO CENTRAL

NÓMINA TABULADA BRUTA POR PUESTO

PUESTO	PERCEPCIONES ORDINARIAS				PRESTACIONES ADICIONALES					TIPO DE PUESTO	
	PERCEPCION MENSUAL	AGUINALDO	PRIMA VACACIONAL	PERCEPCION MENSUAL + AGUINALDO + PRIMA VACACIONAL	APOYO NAVIDEÑO	FONDO DE AHORRO	DIA DEL SERVIDOR PUBLICO	SEGURIDAD SOCIAL	COSTO TOTAL	REGIMEN	STATUS
FILARMONICO	\$ 19,722	\$ 3,287	\$ 822	\$ 23,831	\$ 71	\$ 345	\$ 877	\$ 5,404	\$ 30,527	Regimen Ley Nueva 1993 - 2020	CONFIANZA
COORDINADOR DE PROYECTOS	\$ 70,388	\$ 11,731	\$ 2,933	\$ 85,052	\$ 71	\$ 345	\$ 3,128	\$ 19,286	\$ 107,883	Regimen Ley Nueva 1993 - 2020	CONFIANZA
ANALISTA DE CONCILIACIONES	\$ 25,275	\$ 4,213	\$ 1,053	\$ 30,541	\$ 71	\$ 345	\$ 1,123	\$ 6,925	\$ 39,005	Regimen Ley Nueva 1993 - 2020	CONFIANZA
ANALISTA ADMINISTRATIVO	\$ 21,526	\$ 3,588	\$ 897	\$ 26,011	\$ 71	\$ 345	\$ 957	\$ 5,898	\$ 33,281	Regimen Ley Nueva 1993 - 2020	CONFIANZA
ANALISTA DE PRESUPUESTO	\$ 28,160	\$ 4,693	\$ 1,173	\$ 34,027	\$ 71	\$ 345	\$ 1,252	\$ 7,716	\$ 43,410	Regimen Ley Nueva 1993 - 2020	CONFIANZA
ASISTENTE ADMINISTRATIVO	\$ 21,491	\$ 3,582	\$ 895	\$ 25,968	\$ 71	\$ 345	\$ 955	\$ 5,889	\$ 33,228	Regimen Ley Nueva 1993 - 2020	CONFIANZA
JEFE DE ANALISIS DEL GASTO PUBLICO	\$ 48,745	\$ 8,124	\$ 2,031	\$ 58,900	\$ 71	\$ 345	\$ 2,166	\$ 13,356	\$ 74,839	Regimen Ley Nueva 1993 - 2020	CONFIANZA
DIRECTORA DE DEUDA PUBLICA	\$ 86,100	\$ 14,350	\$ 3,588	\$ 104,038	\$ 71	\$ 345	\$ 3,827	\$ 23,591	\$ 131,871	Regimen Ley Nueva 1993 - 2020	CONFIANZA
JEFE DE DEPARTAMENTO	\$ 38,955	\$ 6,493	\$ 1,623	\$ 47,071	\$ 71	\$ 345	\$ 1,731	\$ 10,674	\$ 59,891	Regimen Ley Nueva 1993 - 2020	CONFIANZA
COORDINADOR JURIDICO	\$ 72,057	\$ 12,010	\$ 3,002	\$ 87,069	\$ 71	\$ 345	\$ 3,203	\$ 19,744	\$ 110,431	Regimen Ley Nueva 1993 - 2020	CONFIANZA
AUDITOR ESPECIALISTA EN COMERCIO EXTERIOR Y DICTAMINADOR	\$ 30,778	\$ 5,130	\$ 1,282	\$ 37,190	\$ 71	\$ 345	\$ 1,368	\$ 8,433	\$ 47,407	Regimen Ley Nueva 1993 - 2020	CONFIANZA
AUDITOR ESPECIALISTA EN COMERCIO EXTERIOR Y DICTAMINADOR	\$ 33,062	\$ 5,510	\$ 1,378	\$ 39,950	\$ 71	\$ 345	\$ 1,469	\$ 9,059	\$ 50,894	Regimen Ley Nueva 1993 - 2020	CONFIANZA
NOTIFICADOR	\$ 13,597	\$ 2,266	\$ 567	\$ 16,430	\$ 71	\$ 345	\$ 604	\$ 3,726	\$ 21,175	Regimen Ley Nueva 1993 - 2020	CONFIANZA
CAJERA	\$ 9,013	\$ 1,502	\$ 376	\$ 10,891	\$ 71	\$ 345	\$ 401	\$ 2,470	\$ 14,177	Regimen Ley Nueva 1993 - 2020	CONFIANZA
ASISTENTE ADMINISTRATIVO	\$ 11,842	\$ 1,974	\$ 493	\$ 14,309	\$ 71	\$ 345	\$ 526	\$ 3,245	\$ 18,496	Regimen Ley Nueva 1993 - 2020	CONFIANZA
SUPERVISOR ADMINISTRATIVO	\$ 21,384	\$ 3,564	\$ 891	\$ 25,839	\$ 71	\$ 345	\$ 950	\$ 5,859	\$ 33,064	Regimen Ley Nueva 1993 - 2020	CONFIANZA
ASISTENTE DE MODULOS	\$ 13,597	\$ 2,266	\$ 567	\$ 16,430	\$ 71	\$ 345	\$ 604	\$ 3,726	\$ 21,175	Regimen Ley Nueva 1993 - 2020	CONFIANZA
JEFE DE INGRESOS ELECTRONICOS	\$ 21,000	\$ 3,500	\$ 875	\$ 25,375	\$ 71	\$ 345	\$ 933	\$ 5,754	\$ 32,478	Regimen Ley Nueva 1993 - 2020	CONFIANZA
JEFE DE GABINETE	\$ 32,585	\$ 5,431	\$ 1,358	\$ 39,374	\$ 71	\$ 345	\$ 1,448	\$ 8,928	\$ 50,166	Regimen Ley Nueva 1993 - 2020	CONFIANZA
JEFE JURIDICO	\$ 33,395	\$ 5,566	\$ 1,391	\$ 40,352	\$ 71	\$ 345	\$ 1,484	\$ 9,150	\$ 51,403	Regimen Ley Nueva 1993 - 2020	CONFIANZA
AUDITOR	\$ 23,186	\$ 3,864	\$ 966	\$ 28,016	\$ 71	\$ 345	\$ 1,030	\$ 6,353	\$ 35,816	Regimen Ley Nueva 1993 - 2020	CONFIANZA
AUDITOR	\$ 23,186	\$ 3,864	\$ 966	\$ 28,016	\$ 71	\$ 345	\$ 1,030	\$ 6,353	\$ 35,816	Regimen Ley Nueva 1993 - 2020	CONFIANZA
AUDITOR	\$ 23,497	\$ 3,916	\$ 979	\$ 28,392	\$ 71	\$ 345	\$ 1,044	\$ 6,438	\$ 36,291	Regimen Ley Nueva 1993 - 2020	CONFIANZA
AUDITOR	\$ 23,497	\$ 3,916	\$ 979	\$ 28,392	\$ 71	\$ 345	\$ 1,044	\$ 6,438	\$ 36,291	Regimen Ley Nueva 1993 - 2020	CONFIANZA
ASISTENTE DE CONTROL	\$ 22,846	\$ 3,808	\$ 952	\$ 27,606	\$ 71	\$ 345	\$ 1,015	\$ 6,260	\$ 35,297	Regimen Ley Nueva 1993 - 2020	CONFIANZA
AUDITOR	\$ 24,323	\$ 4,054	\$ 1,013	\$ 29,390	\$ 71	\$ 345	\$ 1,081	\$ 6,665	\$ 37,552	Regimen Ley Nueva 1993 - 2020	CONFIANZA
ASISTENTE ADMINISTRATIVO	\$ 21,094	\$ 3,516	\$ 879	\$ 25,489	\$ 71	\$ 345	\$ 938	\$ 5,780	\$ 32,622	Regimen Ley Nueva 1993 - 2020	CONFIANZA
CAPTURISTA	\$ 10,997	\$ 1,833	\$ 458	\$ 13,288	\$ 71	\$ 345	\$ 489	\$ 3,013	\$ 17,206	Regimen Ley Nueva 1993 - 2020	CONFIANZA
ASISTENTE ADMINISTRATIVO	\$ 11,842	\$ 1,974	\$ 493	\$ 14,309	\$ 71	\$ 345	\$ 526	\$ 3,245	\$ 18,496	Regimen Ley Nueva 1993 - 2020	CONFIANZA
ASISTENTE ADMINISTRATIVO	\$ 11,842	\$ 1,974	\$ 493	\$ 14,309	\$ 71	\$ 345	\$ 526	\$ 3,245	\$ 18,496	Regimen Ley Nueva 1993 - 2020	CONFIANZA
ASISTENTE DE COORDINACION	\$ 18,000	\$ 3,000	\$ 750	\$ 21,750	\$ 71	\$ 345	\$ 800	\$ 4,932	\$ 27,898	Regimen Ley Nueva 1993 - 2020	CONFIANZA
ANALISTA JURIDICO	\$ 38,850	\$ 6,475	\$ 1,619	\$ 46,944	\$ 71	\$ 345	\$ 1,727	\$ 10,645	\$ 59,731	Regimen Ley Nueva 1993 - 2020	CONFIANZA
ANALISTA JURIDICO	\$ 21,270	\$ 3,545	\$ 886	\$ 25,701	\$ 71	\$ 345	\$ 945	\$ 5,828	\$ 32,890	Regimen Ley Nueva 1993 - 2020	CONFIANZA
AUXILIAR JURIDICO	\$ 10,500	\$ 1,750	\$ 438	\$ 12,688	\$ 71	\$ 345	\$ 467	\$ 2,877	\$ 16,447	Regimen Ley Nueva 1993 - 2020	CONFIANZA
ANALISTA ADMINISTRATIVO	\$ 23,617	\$ 3,936	\$ 984	\$ 28,537	\$ 71	\$ 345	\$ 1,050	\$ 6,471	\$ 36,474	Regimen Ley Nueva 1993 - 2020	CONFIANZA
PSICOLOGO	\$ 14,960	\$ 2,493	\$ 623	\$ 18,077	\$ 71	\$ 345	\$ 665	\$ 4,099	\$ 23,256	Regimen Ley Nueva 1993 - 2020	CONFIANZA
PSICOLOGO	\$ 14,301	\$ 2,384	\$ 596	\$ 17,280	\$ 71	\$ 345	\$ 636	\$ 3,918	\$ 22,250	Regimen Ley Nueva 1993 - 2020	CONFIANZA
NEUROLOGO PEDIATRA	\$ 8,943	\$ 1,491	\$ 373	\$ 10,806	\$ 71	\$ 345	\$ 397	\$ 2,450	\$ 14,070	Regimen Ley Nueva 1993 - 2020	CONFIANZA
AUXILIAR ADMINISTRATIVO	\$ 11,403	\$ 1,901	\$ 475	\$ 13,779	\$ 71	\$ 345	\$ 507	\$ 3,124	\$ 17,826	Regimen Ley Nueva 1993 - 2020	CONFIANZA
VERIFICADOR SANITARIO	\$ 36,750	\$ 6,125	\$ 1,531	\$ 44,406	\$ 71	\$ 345	\$ 1,633	\$ 10,070	\$ 56,525	Regimen Ley Nueva 1993 - 2020	CONFIANZA
MEDICO DE ARBITRAJE	\$ 35,000	\$ 5,833	\$ 1,458	\$ 42,292	\$ 71	\$ 345	\$ 1,556	\$ 9,590	\$ 53,853	Regimen Ley Nueva 1993 - 2020	CONFIANZA
ABOGADO GESTIONADOR	\$ 25,000	\$ 4,167	\$ 1,042	\$ 30,208	\$ 71	\$ 345	\$ 1,111	\$ 6,850	\$ 38,585	Regimen Ley Nueva 1993 - 2020	CONFIANZA
AUXILIAR ADMINISTRATIVO	\$ 13,650	\$ 2,275	\$ 569	\$ 16,494	\$ 71	\$ 345	\$ 607	\$ 3,740	\$ 21,256	Regimen Ley Nueva 1993 - 2020	CONFIANZA
COORDINADORA DE MEJORA REGULATORIA	\$ 45,994	\$ 7,666	\$ 1,916	\$ 55,576	\$ 71	\$ 345	\$ 2,044	\$ 12,602	\$ 70,638	Regimen Ley Nueva 1993 - 2020	CONFIANZA
ANALISTA JURIDICO	\$ 33,792	\$ 5,632	\$ 1,408	\$ 40,832	\$ 71	\$ 345	\$ 1,502	\$ 9,259	\$ 52,009	Regimen Ley Nueva 1993 - 2020	CONFIANZA
ARCHIVISTA	\$ 16,665	\$ 2,778	\$ 694	\$ 20,137	\$ 71	\$ 345	\$ 741	\$ 4,566	\$ 25,860	Regimen Ley Nueva 1993 - 2020	CONFIANZA
ANALISTA ADMINISTRATIVO	\$ 20,000	\$ 3,333	\$ 833	\$ 24,167	\$ 71	\$ 345	\$ 889	\$ 5,480	\$ 30,951	Regimen Ley Nueva 1993 - 2020	CONFIANZA
SUPERVISOR DE SEGURIDAD	\$ 23,066	\$ 3,844	\$ 961	\$ 27,871	\$ 71	\$ 345	\$ 1,025	\$ 6,320	\$ 35,632	Regimen Ley Nueva 1993 - 2020	CONFIANZA
ASISTENTE ADMINISTRATIVO	\$ 20,646	\$ 3,441	\$ 860	\$ 24,947	\$ 71	\$ 345	\$ 918	\$ 5,657	\$ 31,938	Regimen Ley Nueva 1993 - 2020	CONFIANZA
INSTRUCTOR ESPECIALIZADO	\$ 38,312	\$ 6,385	\$ 1,596	\$ 46,294	\$ 71	\$ 345	\$ 1,703	\$ 10,497	\$ 58,910	Regimen Ley Nueva 1993 - 2020	CONFIANZA
ASISTENTE JURIDICO	\$ 20,000	\$ 3,333	\$ 833	\$ 24,167	\$ 71	\$ 345	\$ 889	\$ 5,480	\$ 30,951	Regimen Ley Nueva 1993 - 2020	CONFIANZA
INTENDENTE	\$ 9,647	\$ 1,608	\$ 402	\$ 11,657	\$ 71	\$ 345	\$ 429	\$ 2,643	\$ 15,145	Regimen Ley Nueva 1993 - 2020	CONFIANZA
INTENDENTE	\$ 9,647	\$ 1,608	\$ 402	\$ 11,657	\$ 71	\$ 345	\$ 429	\$ 2,643	\$ 15,145	Regimen Ley Nueva 1993 - 2020	CONFIANZA

C.5.1 NÓMINA TABULADA DE LOS SERVIDORES PÚBLICOS DEL GOBIERNO CENTRAL

NÓMINA TABULADA BRUTA POR PUESTO

PUESTO	PERCEPCIONES ORDINARIAS				PRESTACIONES ADICIONALES					TIPO DE PUESTO	
	PERCEPCION MENSUAL	AGUINALDO	PRIMA VACACIONAL	PERCEPCION MENSUAL + AGUINALDO + PRIMA VACACIONAL	APOYO NAVIDEÑO	FONDO DE AHORRO	DIA DEL SERVIDOR PUBLICO	SEGURIDAD SOCIAL	COSTO TOTAL	REGIMEN	STATUS
INTENDENTE	\$ 9,647	\$ 1,608	\$ 402	\$ 11,657	\$ 71	\$ 345	\$ 429	\$ 2,643	\$ 15,145	Regimen Ley Nueva 1993 - 2020	CONFIANZA
INTENDENTE	\$ 9,647	\$ 1,608	\$ 402	\$ 11,657	\$ 71	\$ 345	\$ 429	\$ 2,643	\$ 15,145	Regimen Ley Nueva 1993 - 2020	CONFIANZA
INTENDENTE	\$ 9,647	\$ 1,608	\$ 402	\$ 11,657	\$ 71	\$ 345	\$ 429	\$ 2,643	\$ 15,145	Regimen Ley Nueva 1993 - 2020	CONFIANZA
INTENDENTE	\$ 9,647	\$ 1,608	\$ 402	\$ 11,657	\$ 71	\$ 345	\$ 429	\$ 2,643	\$ 15,145	Regimen Ley Nueva 1993 - 2020	CONFIANZA
INTENDENTE	\$ 9,647	\$ 1,608	\$ 402	\$ 11,657	\$ 71	\$ 345	\$ 429	\$ 2,643	\$ 15,145	Regimen Ley Nueva 1993 - 2020	CONFIANZA
INTENDENTE	\$ 9,647	\$ 1,608	\$ 402	\$ 11,657	\$ 71	\$ 345	\$ 429	\$ 2,643	\$ 15,145	Regimen Ley Nueva 1993 - 2020	CONFIANZA
INTENDENTE	\$ 9,647	\$ 1,608	\$ 402	\$ 11,657	\$ 71	\$ 345	\$ 429	\$ 2,643	\$ 15,145	Regimen Ley Nueva 1993 - 2020	CONFIANZA
INTENDENTE	\$ 9,647	\$ 1,608	\$ 402	\$ 11,657	\$ 71	\$ 345	\$ 429	\$ 2,643	\$ 15,145	Regimen Ley Nueva 1993 - 2020	CONFIANZA
INTENDENTE	\$ 9,647	\$ 1,608	\$ 402	\$ 11,657	\$ 71	\$ 345	\$ 429	\$ 2,643	\$ 15,145	Regimen Ley Nueva 1993 - 2020	CONFIANZA
AUXILIAR GENERAL	\$ 11,360	\$ 1,893	\$ 473	\$ 13,727	\$ 71	\$ 345	\$ 505	\$ 3,113	\$ 17,760	Regimen Ley Nueva 1993 - 2020	CONFIANZA
INTENDENTE	\$ 9,647	\$ 1,608	\$ 402	\$ 11,657	\$ 71	\$ 345	\$ 429	\$ 2,643	\$ 15,145	Regimen Ley Nueva 1993 - 2020	CONFIANZA
COORDINADOR DE SISTEMAS DE INGRESOS ELECTRONICOS	\$ 70,049	\$ 11,675	\$ 2,919	\$ 84,643	\$ 71	\$ 345	\$ 3,113	\$ 19,193	\$ 107,365	Regimen Ley Nueva 1993 - 2020	CONFIANZA
ANALISTA DE INFORMACION	\$ 26,250	\$ 4,375	\$ 1,094	\$ 31,719	\$ 71	\$ 345	\$ 1,167	\$ 7,193	\$ 40,494	Regimen Ley Nueva 1993 - 2020	CONFIANZA
AUXILIAR ADMINISTRATIVO	\$ 13,650	\$ 2,275	\$ 569	\$ 16,494	\$ 71	\$ 345	\$ 607	\$ 3,740	\$ 21,256	Regimen Ley Nueva 1993 - 2020	CONFIANZA
JEFE DE GESTION DOCUMENTAL	\$ 35,490	\$ 5,915	\$ 1,479	\$ 42,884	\$ 71	\$ 345	\$ 1,577	\$ 9,724	\$ 54,601	Regimen Ley Nueva 1993 - 2020	CONFIANZA
ASISTENTE ADMINISTRATIVO	\$ 18,200	\$ 3,033	\$ 758	\$ 21,992	\$ 71	\$ 345	\$ 809	\$ 4,987	\$ 28,203	Regimen Ley Nueva 1993 - 2020	CONFIANZA
NEGOCIADOR	\$ 28,350	\$ 4,725	\$ 1,181	\$ 34,256	\$ 71	\$ 345	\$ 1,260	\$ 7,768	\$ 43,700	Regimen Ley Nueva 1993 - 2020	CONFIANZA
JEFE DEL DEPARTAMENTO JURIDICO	\$ 32,583	\$ 5,431	\$ 1,358	\$ 39,371	\$ 71	\$ 345	\$ 1,448	\$ 8,928	\$ 50,163	Regimen Ley Nueva 1993 - 2020	CONFIANZA
COORDINADOR ADMINISTRATIVO	\$ 42,141	\$ 7,024	\$ 1,756	\$ 50,920	\$ 71	\$ 345	\$ 1,873	\$ 11,547	\$ 64,756	Regimen Ley Nueva 1993 - 2020	CONFIANZA
INTENDENTE	\$ 9,556	\$ 1,593	\$ 398	\$ 11,547	\$ 71	\$ 345	\$ 425	\$ 2,618	\$ 15,006	Regimen Ley Nueva 1993 - 2020	CONFIANZA
ANALISTA JURIDICO	\$ 21,868	\$ 3,645	\$ 911	\$ 26,424	\$ 71	\$ 345	\$ 972	\$ 5,992	\$ 33,803	Regimen Ley Nueva 1993 - 2020	CONFIANZA
DIRECTORA DE CONTROL Y AUDITORIA DEL SECTOR PARAESTATAL	\$ 79,683	\$ 13,281	\$ 3,320	\$ 96,284	\$ 71	\$ 345	\$ 3,541	\$ 21,833	\$ 122,074	Regimen Ley Nueva 1993 - 2020	CONFIANZA
AUDITOR	\$ 25,000	\$ 4,167	\$ 1,042	\$ 30,208	\$ 71	\$ 345	\$ 1,111	\$ 6,850	\$ 38,585	Regimen Ley Nueva 1993 - 2020	CONFIANZA
AUDITOR	\$ 24,899	\$ 4,150	\$ 1,037	\$ 30,086	\$ 71	\$ 345	\$ 1,107	\$ 6,822	\$ 38,431	Regimen Ley Nueva 1993 - 2020	CONFIANZA
ANALISTA INVESTIGADOR	\$ 30,741	\$ 5,124	\$ 1,281	\$ 37,145	\$ 71	\$ 345	\$ 1,366	\$ 8,423	\$ 47,351	Regimen Ley Nueva 1993 - 2020	CONFIANZA
COORDINADOR DE CONCURSOS	\$ 42,087	\$ 7,015	\$ 1,754	\$ 50,855	\$ 71	\$ 345	\$ 1,871	\$ 11,532	\$ 64,673	Regimen Ley Nueva 1993 - 2020	CONFIANZA
DIRECTORA DE ORGANOS INTERNOS DE CONTROL Y VIGILANCIA	\$ 83,667	\$ 13,945	\$ 3,486	\$ 101,098	\$ 71	\$ 345	\$ 3,719	\$ 22,925	\$ 128,157	Regimen Ley Nueva 1993 - 2020	CONFIANZA
ANALISTA DESARROLLO DE CAPACIDADES	\$ 33,638	\$ 5,606	\$ 1,402	\$ 40,646	\$ 71	\$ 345	\$ 1,495	\$ 9,217	\$ 51,774	Regimen Ley Nueva 1993 - 2020	CONFIANZA
AUXILIAR DE JUNTA ESPECIAL	\$ 34,923	\$ 5,821	\$ 1,455	\$ 42,199	\$ 71	\$ 345	\$ 1,552	\$ 9,569	\$ 53,735	Regimen Ley Nueva 1993 - 2020	CONFIANZA
REPRESENTANTE OBRERO	\$ 26,432	\$ 4,405	\$ 1,101	\$ 31,939	\$ 71	\$ 345	\$ 1,175	\$ 7,242	\$ 40,772	Regimen Ley Nueva 1993 - 2020	CONFIANZA
REPRESENTANTE PATRONAL	\$ 26,432	\$ 4,405	\$ 1,101	\$ 31,939	\$ 71	\$ 345	\$ 1,175	\$ 7,242	\$ 40,772	Regimen Ley Nueva 1993 - 2020	CONFIANZA
SECRETARIO DE JUNTA ESPECIAL	\$ 22,894	\$ 3,816	\$ 954	\$ 27,664	\$ 71	\$ 345	\$ 1,018	\$ 6,273	\$ 35,370	Regimen Ley Nueva 1993 - 2020	CONFIANZA
ACTUARIO	\$ 21,904	\$ 3,651	\$ 913	\$ 26,467	\$ 71	\$ 345	\$ 974	\$ 6,002	\$ 33,858	Regimen Ley Nueva 1993 - 2020	CONFIANZA
ACTUARIO	\$ 21,903	\$ 3,651	\$ 913	\$ 26,466	\$ 71	\$ 345	\$ 973	\$ 6,001	\$ 33,857	Regimen Ley Nueva 1993 - 2020	CONFIANZA
SECRETARIA MECANOGRAFA	\$ 12,077	\$ 2,013	\$ 503	\$ 14,593	\$ 71	\$ 345	\$ 537	\$ 3,309	\$ 18,855	Regimen Ley Nueva 1993 - 2020	CONFIANZA
SECRETARIA MECANOGRAFA	\$ 12,077	\$ 2,013	\$ 503	\$ 14,593	\$ 71	\$ 345	\$ 537	\$ 3,309	\$ 18,855	Regimen Ley Nueva 1993 - 2020	CONFIANZA
SECRETARIA MECANOGRAFA	\$ 12,077	\$ 2,013	\$ 503	\$ 14,593	\$ 71	\$ 345	\$ 537	\$ 3,309	\$ 18,855	Regimen Ley Nueva 1993 - 2020	CONFIANZA
SECRETARIA MECANOGRAFA	\$ 12,077	\$ 2,013	\$ 503	\$ 14,593	\$ 71	\$ 345	\$ 537	\$ 3,309	\$ 18,855	Regimen Ley Nueva 1993 - 2020	CONFIANZA
SECRETARIO DE ESTUDIO Y CUENTA	\$ 62,532	\$ 10,422	\$ 2,606	\$ 75,560	\$ 71	\$ 345	\$ 2,779	\$ 17,134	\$ 95,888	Regimen Ley Nueva 1993 - 2020	CONFIANZA
SECRETARIO DE ESTUDIO Y CUENTA	\$ 62,532	\$ 10,422	\$ 2,606	\$ 75,560	\$ 71	\$ 345	\$ 2,779	\$ 17,134	\$ 95,888	Regimen Ley Nueva 1993 - 2020	CONFIANZA
COORDINADOR DE ACTUARIOS	\$ 35,549	\$ 5,925	\$ 1,481	\$ 42,955	\$ 71	\$ 345	\$ 1,580	\$ 9,740	\$ 54,691	Regimen Ley Nueva 1993 - 2020	CONFIANZA
MAGISTRADA PRESIDENTE	\$ 193,300	\$ 32,217	\$ 8,054	\$ 233,571	\$ 71	\$ 345	\$ 8,591	\$ 52,964	\$ 295,542	Regimen Ley Nueva 1993 - 2020	CONFIANZA
SECRETARIO AUXILIAR	\$ 24,140	\$ 4,023	\$ 1,006	\$ 29,169	\$ 71	\$ 345	\$ 1,073	\$ 6,614	\$ 37,272	Regimen Ley Nueva 1993 - 2020	CONFIANZA
ESCRIBIENTE	\$ 16,949	\$ 2,825	\$ 706	\$ 20,480	\$ 71	\$ 345	\$ 753	\$ 4,644	\$ 26,293	Regimen Ley Nueva 1993 - 2020	CONFIANZA
ESCRIBIENTE	\$ 16,949	\$ 2,825	\$ 706	\$ 20,480	\$ 71	\$ 345	\$ 753	\$ 4,644	\$ 26,293	Regimen Ley Nueva 1993 - 2020	CONFIANZA
JEFE DE INFORMATICA	\$ 28,160	\$ 4,693	\$ 1,173	\$ 34,027	\$ 71	\$ 345	\$ 1,252	\$ 7,716	\$ 43,410	Regimen Ley Nueva 1993 - 2020	CONFIANZA
ABOGADO	\$ 22,867	\$ 3,811	\$ 953	\$ 27,631	\$ 71	\$ 345	\$ 1,016	\$ 6,266	\$ 35,329	Regimen Ley Nueva 1993 - 2020	CONFIANZA
INSPECTOR	\$ 22,867	\$ 3,811	\$ 953	\$ 27,631	\$ 71	\$ 345	\$ 1,016	\$ 6,266	\$ 35,329	Regimen Ley Nueva 1993 - 2020	CONFIANZA
MECANICO AUTOMOTRIZ	\$ 15,893	\$ 2,649	\$ 662	\$ 19,204	\$ 71	\$ 345	\$ 706	\$ 4,355	\$ 24,681	Regimen Ley Nueva 1993 - 2020	CONFIANZA
AUXILIAR DE ATENCION CIUDADANA	\$ 14,925	\$ 2,488	\$ 622	\$ 18,034	\$ 71	\$ 345	\$ 663	\$ 4,089	\$ 23,203	Regimen Ley Nueva 1993 - 2020	CONFIANZA
JEFE DE AREA	\$ 69,209	\$ 11,535	\$ 2,884	\$ 83,628	\$ 71	\$ 345	\$ 3,076	\$ 18,963	\$ 106,083	Regimen Ley Nueva 1993 - 2020	CONFIANZA
DEFENSOR PUBLICO	\$ 67,459	\$ 11,243	\$ 2,811	\$ 81,513	\$ 71	\$ 345	\$ 2,998	\$ 18,484	\$ 103,411	Regimen Ley Nueva 1993 - 2020	CONFIANZA

C.5.1 NÓMINA TABULADA DE LOS SERVIDORES PÚBLICOS DEL GOBIERNO CENTRAL

NÓMINA TABULADA BRUTA POR PUESTO

PUESTO	PERCEPCIONES ORDINARIAS				PRESTACIONES ADICIONALES				TIPO DE PUESTO		
	PERCEPCION MENSUAL	AGUINALDO	PRIMA VACACIONAL	PERCEPCION MENSUAL + AGUINALDO + PRIMA VACACIONAL	APOYO NAVIDEÑO	FONDO DE AHORRO	DIA DEL SERVIDOR PUBLICO	SEGURIDAD SOCIAL	COSTO TOTAL	REGIMEN	STATUS
DEFENSOR PUBLICO	\$ 67,459	\$ 11,243	\$ 2,811	\$ 81,513	\$ 71	\$ 345	\$ 2,998	\$ 18,484	\$ 103,411	Regimen Ley Nueva 1993 - 2020	CONFIANZA
DEFENSOR PUBLICO	\$ 67,459	\$ 11,243	\$ 2,811	\$ 81,513	\$ 71	\$ 345	\$ 2,998	\$ 18,484	\$ 103,411	Regimen Ley Nueva 1993 - 2020	CONFIANZA
DEFENSOR PUBLICO	\$ 67,459	\$ 11,243	\$ 2,811	\$ 81,513	\$ 71	\$ 345	\$ 2,998	\$ 18,484	\$ 103,411	Regimen Ley Nueva 1993 - 2020	CONFIANZA
DEFENSOR PUBLICO A	\$ 54,506	\$ 9,084	\$ 2,271	\$ 65,861	\$ 71	\$ 345	\$ 2,422	\$ 14,935	\$ 83,634	Regimen Ley Nueva 1993 - 2020	CONFIANZA
DEFENSOR PUBLICO B	\$ 48,792	\$ 8,132	\$ 2,033	\$ 58,957	\$ 71	\$ 345	\$ 2,169	\$ 13,369	\$ 74,910	Regimen Ley Nueva 1993 - 2020	CONFIANZA
DEFENSOR PUBLICO AUXILIAR	\$ 38,358	\$ 6,393	\$ 1,598	\$ 46,349	\$ 71	\$ 345	\$ 1,705	\$ 10,510	\$ 58,980	Regimen Ley Nueva 1993 - 2020	CONFIANZA
DEFENSOR PUBLICO AUXILIAR	\$ 38,358	\$ 6,393	\$ 1,598	\$ 46,349	\$ 71	\$ 345	\$ 1,705	\$ 10,510	\$ 58,980	Regimen Ley Nueva 1993 - 2020	CONFIANZA
DEFENSOR PUBLICO AUXILIAR	\$ 28,142	\$ 4,690	\$ 1,173	\$ 34,005	\$ 71	\$ 345	\$ 1,251	\$ 7,711	\$ 43,382	Regimen Ley Nueva 1993 - 2020	CONFIANZA
TERAPEUTA	\$ 22,764	\$ 3,794	\$ 949	\$ 27,507	\$ 71	\$ 345	\$ 1,012	\$ 6,237	\$ 35,171	Regimen Ley Nueva 1993 - 2020	CONFIANZA
JEFE DE AREA	\$ 67,459	\$ 11,243	\$ 2,811	\$ 81,513	\$ 71	\$ 345	\$ 2,998	\$ 18,484	\$ 103,411	Regimen Ley Nueva 1993 - 2020	CONFIANZA
ASISTENTE DE ADQUISICIONES	\$ 20,530	\$ 3,422	\$ 855	\$ 24,807	\$ 71	\$ 345	\$ 912	\$ 5,625	\$ 31,761	Regimen Ley Nueva 1993 - 2020	CONFIANZA
DEFENSOR PUBLICO AUXILIAR	\$ 44,304	\$ 7,384	\$ 1,846	\$ 53,534	\$ 71	\$ 345	\$ 1,969	\$ 12,139	\$ 68,058	Regimen Ley Nueva 1993 - 2020	CONFIANZA
DEFENSOR PUBLICO	\$ 65,399	\$ 10,900	\$ 2,725	\$ 79,024	\$ 71	\$ 345	\$ 2,907	\$ 17,919	\$ 100,266	Regimen Ley Nueva 1993 - 2020	CONFIANZA
DEFENSOR PUBLICO AUXILIAR	\$ 38,358	\$ 6,393	\$ 1,598	\$ 46,349	\$ 71	\$ 345	\$ 1,705	\$ 10,510	\$ 58,980	Regimen Ley Nueva 1993 - 2020	CONFIANZA
DEFENSOR PUBLICO	\$ 67,459	\$ 11,243	\$ 2,811	\$ 81,513	\$ 71	\$ 345	\$ 2,998	\$ 18,484	\$ 103,411	Regimen Ley Nueva 1993 - 2020	CONFIANZA
REGISTRADORA TERCER DISTRITO LINARES	\$ 54,657	\$ 9,110	\$ 2,277	\$ 66,044	\$ 71	\$ 345	\$ 2,429	\$ 14,976	\$ 83,865	Regimen Ley Nueva 1993 - 2020	CONFIANZA
JEFE DEPARTAMENTO RECURSOS HUMANOS	\$ 40,247	\$ 6,708	\$ 1,677	\$ 48,632	\$ 71	\$ 345	\$ 1,789	\$ 11,028	\$ 61,864	Regimen Ley Nueva 1993 - 2020	CONFIANZA
ANALISTA REGISTRAL	\$ 19,744	\$ 3,291	\$ 823	\$ 23,857	\$ 71	\$ 345	\$ 878	\$ 5,410	\$ 30,561	Regimen Ley Nueva 1993 - 2020	CONFIANZA
ANALISTA REGISTRAL	\$ 19,744	\$ 3,291	\$ 823	\$ 23,857	\$ 71	\$ 345	\$ 878	\$ 5,410	\$ 30,561	Regimen Ley Nueva 1993 - 2020	CONFIANZA
ANALISTA REGISTRAL	\$ 19,744	\$ 3,291	\$ 823	\$ 23,857	\$ 71	\$ 345	\$ 878	\$ 5,410	\$ 30,561	Regimen Ley Nueva 1993 - 2020	CONFIANZA
ANALISTA REGISTRAL	\$ 19,744	\$ 3,291	\$ 823	\$ 23,857	\$ 71	\$ 345	\$ 878	\$ 5,410	\$ 30,561	Regimen Ley Nueva 1993 - 2020	CONFIANZA
ANALISTA REGISTRAL	\$ 19,744	\$ 3,291	\$ 823	\$ 23,857	\$ 71	\$ 345	\$ 878	\$ 5,410	\$ 30,561	Regimen Ley Nueva 1993 - 2020	CONFIANZA
ENCARGADO DE CARTOGRAFIA RPP	\$ 18,956	\$ 3,159	\$ 790	\$ 22,905	\$ 71	\$ 345	\$ 842	\$ 5,194	\$ 29,357	Regimen Ley Nueva 1993 - 2020	CONFIANZA
DIGITALIZADOR	\$ 14,277	\$ 2,380	\$ 595	\$ 17,251	\$ 71	\$ 345	\$ 635	\$ 3,912	\$ 22,214	Regimen Ley Nueva 1993 - 2020	CONFIANZA
CAJERO	\$ 14,277	\$ 2,380	\$ 595	\$ 17,251	\$ 71	\$ 345	\$ 635	\$ 3,912	\$ 22,214	Regimen Ley Nueva 1993 - 2020	CONFIANZA
CAJERO	\$ 14,277	\$ 2,380	\$ 595	\$ 17,251	\$ 71	\$ 345	\$ 635	\$ 3,912	\$ 22,214	Regimen Ley Nueva 1993 - 2020	CONFIANZA
AUXILIAR ADMINISTRATIVO	\$ 12,145	\$ 2,024	\$ 506	\$ 14,675	\$ 71	\$ 345	\$ 540	\$ 3,328	\$ 18,959	Regimen Ley Nueva 1993 - 2020	CONFIANZA
AUXILIAR ADMINISTRATIVO	\$ 12,145	\$ 2,024	\$ 506	\$ 14,675	\$ 71	\$ 345	\$ 540	\$ 3,328	\$ 18,959	Regimen Ley Nueva 1993 - 2020	CONFIANZA
AUXILIAR ADMINISTRATIVO	\$ 12,145	\$ 2,024	\$ 506	\$ 14,675	\$ 71	\$ 345	\$ 540	\$ 3,328	\$ 18,959	Regimen Ley Nueva 1993 - 2020	CONFIANZA
ASISTENTE DE VALIDACION	\$ 14,277	\$ 2,380	\$ 595	\$ 17,251	\$ 71	\$ 345	\$ 635	\$ 3,912	\$ 22,214	Regimen Ley Nueva 1993 - 2020	CONFIANZA
AUXILIAR DE INFORMES	\$ 12,514	\$ 2,086	\$ 521	\$ 15,121	\$ 71	\$ 345	\$ 556	\$ 3,429	\$ 19,522	Regimen Ley Nueva 1993 - 2020	CONFIANZA
ASISTENTE ADMINISTRATIVO	\$ 15,796	\$ 2,633	\$ 658	\$ 19,087	\$ 71	\$ 345	\$ 702	\$ 4,328	\$ 24,533	Regimen Ley Nueva 1993 - 2020	CONFIANZA
INSTRUCTOR	\$ 28,743	\$ 4,791	\$ 1,198	\$ 34,731	\$ 71	\$ 345	\$ 1,277	\$ 7,876	\$ 44,300	Regimen Ley Nueva 1993 - 2020	CONFIANZA
INSTRUCTOR	\$ 30,006	\$ 5,001	\$ 1,250	\$ 36,257	\$ 71	\$ 345	\$ 1,334	\$ 8,222	\$ 46,228	Regimen Ley Nueva 1993 - 2020	CONFIANZA
PRODUCTOR DE TELEVISION	\$ 16,888	\$ 2,815	\$ 704	\$ 20,406	\$ 71	\$ 345	\$ 751	\$ 4,627	\$ 26,200	Regimen Ley Nueva 1993 - 2020	CONFIANZA
DIRECTORA DE OPERACIONES	\$ 70,400	\$ 11,733	\$ 2,933	\$ 85,067	\$ 71	\$ 345	\$ 3,129	\$ 19,290	\$ 107,901	Regimen Ley Nueva 1993 - 2020	CONFIANZA
ASISTENTE DE SECRETARIO	\$ 30,450	\$ 5,075	\$ 1,269	\$ 36,794	\$ 71	\$ 345	\$ 1,353	\$ 8,343	\$ 46,906	Regimen Ley Nueva 1993 - 2020	CONFIANZA
JEFE DE VINCULACION	\$ 33,390	\$ 5,565	\$ 1,391	\$ 40,346	\$ 71	\$ 345	\$ 1,484	\$ 9,149	\$ 51,395	Regimen Ley Nueva 1993 - 2020	CONFIANZA
SECRETARIA DE PARTICIPACION CIUDADANA	\$ 110,652	\$ 18,442	\$ 4,611	\$ 133,705	\$ 71	\$ 345	\$ 4,918	\$ 30,319	\$ 169,357	Regimen Ley Nueva 1993 - 2020	CONFIANZA
SECRETARIA DE LAS MUJERES	\$ 110,652	\$ 18,442	\$ 4,611	\$ 133,705	\$ 71	\$ 345	\$ 4,918	\$ 30,319	\$ 169,357	Regimen Ley Nueva 1993 - 2020	CONFIANZA
ASISTENTE DE SUBSECRETARIO	\$ 25,500	\$ 4,250	\$ 1,063	\$ 30,813	\$ 71	\$ 345	\$ 1,133	\$ 6,987	\$ 39,349	Regimen Ley Nueva 1993 - 2020	CONFIANZA
JEFE DE ATENCION PSICOSOCIAL	\$ 36,540	\$ 6,090	\$ 1,523	\$ 44,153	\$ 71	\$ 345	\$ 1,624	\$ 10,012	\$ 56,204	Regimen Ley Nueva 1993 - 2020	CONFIANZA
ANALISTA DE INFORMACION	\$ 31,894	\$ 5,316	\$ 1,329	\$ 38,539	\$ 71	\$ 345	\$ 1,418	\$ 8,739	\$ 49,111	Regimen Ley Nueva 1993 - 2020	CONFIANZA
POLICIA	\$ 22,648	\$ 3,775	\$ 944	\$ 27,366	\$ 71	\$ 345	\$ 1,007	\$ 6,206	\$ 34,994	Regimen Ley Nueva 1993 - 2020	CONFIANZA
DIRECTOR DE DERECHOS HUMANOS	\$ 85,370	\$ 14,228	\$ 3,557	\$ 103,155	\$ 71	\$ 345	\$ 3,794	\$ 23,391	\$ 130,757	Regimen Ley Nueva 1993 - 2020	CONFIANZA
JEFE DE PROCESOS	\$ 30,000	\$ 5,000	\$ 1,250	\$ 36,250	\$ 71	\$ 345	\$ 1,333	\$ 8,220	\$ 46,219	Regimen Ley Nueva 1993 - 2020	CONFIANZA
ASESOR TELEFONICO	\$ 12,637	\$ 2,106	\$ 527	\$ 15,270	\$ 71	\$ 345	\$ 562	\$ 3,463	\$ 19,710	Regimen Ley Nueva 1993 - 2020	CONFIANZA
ASESOR TELEFONICO	\$ 12,637	\$ 2,106	\$ 527	\$ 15,270	\$ 71	\$ 345	\$ 562	\$ 3,463	\$ 19,710	Regimen Ley Nueva 1993 - 2020	CONFIANZA
ASESOR TELEFONICO	\$ 8,624	\$ 1,437	\$ 359	\$ 10,421	\$ 71	\$ 345	\$ 383	\$ 2,363	\$ 13,583	Regimen Ley Nueva 1993 - 2020	CONFIANZA
ANALISTA DE INVESTIGACION	\$ 28,383	\$ 4,731	\$ 1,183	\$ 34,296	\$ 71	\$ 345	\$ 1,261	\$ 7,777	\$ 43,750	Regimen Ley Nueva 1993 - 2020	CONFIANZA
TITULAR DEL AREA DE RESPONSABILIDADES	\$ 57,036	\$ 9,506	\$ 2,377	\$ 68,919	\$ 71	\$ 345	\$ 2,535	\$ 15,628	\$ 87,497	Regimen Ley Nueva 1993 - 2020	CONFIANZA
ANALISTA DE INVESTIGACION	\$ 28,383	\$ 4,731	\$ 1,183	\$ 34,296	\$ 71	\$ 345	\$ 1,261	\$ 7,777	\$ 43,750	Regimen Ley Nueva 1993 - 2020	CONFIANZA
ANALISTA EN IMPULSO ENERGETICO	\$ 20,157	\$ 3,360	\$ 840	\$ 24,356	\$ 71	\$ 345	\$ 896	\$ 5,523	\$ 31,191	Regimen Ley Nueva 1993 - 2020	CONFIANZA
DIRECTOR DE COMPETENCIA Y COMPETITIVIDAD	\$ 61,982	\$ 10,330	\$ 2,583	\$ 74,895	\$ 71	\$ 345	\$ 2,755	\$ 16,983	\$ 95,049	Regimen Ley Nueva 1993 - 2020	CONFIANZA

C.5.1 NÓMINA TABULADA DE LOS SERVIDORES PÚBLICOS DEL GOBIERNO CENTRAL

NÓMINA TABULADA BRUTA POR PUESTO

PUESTO	PERCEPCIONES ORDINARIAS				PRESTACIONES ADICIONALES					TIPO DE PUESTO	
	PERCEPCION MENSUAL	AGUINALDO	PRIMA VACACIONAL	PERCEPCION MENSUAL + AGUINALDO + PRIMA VACACIONAL	APOYO NAVIDEÑO	FONDO DE AHORRO	DIA DEL SERVIDOR PUBLICO	SEGURIDAD SOCIAL	COSTO TOTAL	REGIMEN	STATUS
DIRECTOR DE INNOVACION	\$ 60,812	\$ 10,135	\$ 2,534	\$ 73,481	\$ 71	\$ 345	\$ 2,703	\$ 16,662	\$ 93,262	Regimen Ley Nueva 1993 - 2020	CONFIANZA
DIRECTOR DE FOMENTO ECONOMICO	\$ 61,982	\$ 10,330	\$ 2,583	\$ 74,895	\$ 71	\$ 345	\$ 2,755	\$ 16,983	\$ 95,049	Regimen Ley Nueva 1993 - 2020	CONFIANZA
JEFE DE SEGUIMIENTO	\$ 25,138	\$ 4,190	\$ 1,047	\$ 30,375	\$ 71	\$ 345	\$ 1,117	\$ 6,888	\$ 38,796	Regimen Ley Nueva 1993 - 2020	CONFIANZA
ANALISTA DE CALIDAD	\$ 26,262	\$ 4,377	\$ 1,094	\$ 31,733	\$ 71	\$ 345	\$ 1,167	\$ 7,196	\$ 40,512	Regimen Ley Nueva 1993 - 2020	CONFIANZA
COORDINADOR DEL SISTEMA DE COLABORACION	\$ 41,223	\$ 6,871	\$ 1,718	\$ 49,811	\$ 71	\$ 345	\$ 1,832	\$ 11,295	\$ 63,354	Regimen Ley Nueva 1993 - 2020	CONFIANZA
TITULAR DE LA UNIDAD DE PROYECTOS ESTRATEGICOS Y SECTORIALES	\$ 93,450	\$ 15,575	\$ 3,894	\$ 112,919	\$ 71	\$ 345	\$ 4,153	\$ 25,605	\$ 143,093	Regimen Ley Nueva 1993 - 2020	CONFIANZA
JEFE DE COMUNICACION	\$ 30,000	\$ 5,000	\$ 1,250	\$ 36,250	\$ 71	\$ 345	\$ 1,333	\$ 8,220	\$ 46,219	Regimen Ley Nueva 1993 - 2020	CONFIANZA
ANALISTA JURIDICO	\$ 28,350	\$ 4,725	\$ 1,181	\$ 34,256	\$ 71	\$ 345	\$ 1,260	\$ 7,768	\$ 43,700	Regimen Ley Nueva 1993 - 2020	CONFIANZA
TITULAR DE LA UNIDAD ENLACE DE COMUNICACION SOCIAL	\$ 50,099	\$ 8,350	\$ 2,087	\$ 60,536	\$ 71	\$ 345	\$ 2,227	\$ 13,727	\$ 76,906	Regimen Ley Nueva 1993 - 2020	CONFIANZA
SUPERVISOR ZONA SUR	\$ 25,979	\$ 4,330	\$ 1,082	\$ 31,391	\$ 71	\$ 345	\$ 1,155	\$ 7,118	\$ 40,080	Regimen Ley Nueva 1993 - 2020	CONFIANZA
INSPECTOR LIDER	\$ 25,764	\$ 4,294	\$ 1,074	\$ 31,132	\$ 71	\$ 345	\$ 1,145	\$ 7,059	\$ 39,752	Regimen Ley Nueva 1993 - 2020	CONFIANZA
ANALISTA JURIDICO	\$ 21,663	\$ 3,611	\$ 903	\$ 26,176	\$ 71	\$ 345	\$ 963	\$ 5,936	\$ 33,490	Regimen Ley Nueva 1993 - 2020	CONFIANZA
COORDINADOR JURIDICO	\$ 51,000	\$ 8,500	\$ 2,125	\$ 61,625	\$ 71	\$ 345	\$ 2,267	\$ 13,974	\$ 78,282	Regimen Ley Nueva 1993 - 2020	CONFIANZA
DIRECTOR DE POLITICA PARA LA GESTION DEL AGUA	\$ 72,395	\$ 12,066	\$ 3,016	\$ 87,477	\$ 71	\$ 345	\$ 3,218	\$ 19,836	\$ 110,947	Regimen Ley Nueva 1993 - 2020	CONFIANZA
ANALISTA ADMINISTRATIVO	\$ 25,907	\$ 4,318	\$ 1,079	\$ 31,304	\$ 71	\$ 345	\$ 1,151	\$ 7,099	\$ 39,970	Regimen Ley Nueva 1993 - 2020	CONFIANZA
ANALISTA ADMINISTRATIVO	\$ 25,907	\$ 4,318	\$ 1,079	\$ 31,304	\$ 71	\$ 345	\$ 1,151	\$ 7,099	\$ 39,970	Regimen Ley Nueva 1993 - 2020	CONFIANZA
ANALISTA ADMINISTRATIVO	\$ 25,907	\$ 4,318	\$ 1,079	\$ 31,304	\$ 71	\$ 345	\$ 1,151	\$ 7,099	\$ 39,970	Regimen Ley Nueva 1993 - 2020	CONFIANZA
CONSEJERO JURIDICO	\$ 101,166	\$ 16,861	\$ 4,215	\$ 122,242	\$ 71	\$ 345	\$ 4,496	\$ 27,719	\$ 154,874	Regimen Ley Nueva 1993 - 2020	CONFIANZA
FOTOGRAFO	\$ 22,658	\$ 3,776	\$ 944	\$ 27,378	\$ 71	\$ 345	\$ 1,007	\$ 6,208	\$ 35,010	Regimen Ley Nueva 1993 - 2020	CONFIANZA
DISEÑADOR	\$ 25,857	\$ 4,310	\$ 1,077	\$ 31,244	\$ 71	\$ 345	\$ 1,149	\$ 7,085	\$ 39,894	Regimen Ley Nueva 1993 - 2020	CONFIANZA
ANALISTA OPERATIVO	\$ 25,907	\$ 4,318	\$ 1,079	\$ 31,304	\$ 71	\$ 345	\$ 1,151	\$ 7,099	\$ 39,970	Regimen Ley Nueva 1993 - 2020	CONFIANZA
ANALISTA ADMINISTRATIVO	\$ 26,789	\$ 4,465	\$ 1,116	\$ 32,370	\$ 71	\$ 345	\$ 1,191	\$ 7,340	\$ 41,317	Regimen Ley Nueva 1993 - 2020	CONFIANZA
ANALISTA OPERATIVO	\$ 24,673	\$ 4,112	\$ 1,028	\$ 29,813	\$ 71	\$ 345	\$ 1,097	\$ 6,760	\$ 38,086	Regimen Ley Nueva 1993 - 2020	CONFIANZA
ANALISTA ADMINISTRATIVO	\$ 28,160	\$ 4,693	\$ 1,173	\$ 34,027	\$ 71	\$ 345	\$ 1,252	\$ 7,716	\$ 43,410	Regimen Ley Nueva 1993 - 2020	CONFIANZA
TITULAR DE LA UNIDAD DE COMUNICACION SOCIAL	\$ 78,000	\$ 13,000	\$ 3,250	\$ 94,250	\$ 71	\$ 345	\$ 3,467	\$ 21,372	\$ 119,505	Regimen Ley Nueva 1993 - 2020	CONFIANZA
JEFE DE ADQUISICIONES Y SEGUIMIENTO FASP	\$ 44,445	\$ 7,408	\$ 1,852	\$ 53,704	\$ 71	\$ 345	\$ 1,975	\$ 12,178	\$ 68,273	Regimen Ley Nueva 1993 - 2020	CONFIANZA
ANALISTA DE SEGUIMIENTO Y EVALUACION	\$ 35,424	\$ 5,904	\$ 1,476	\$ 42,804	\$ 71	\$ 345	\$ 1,574	\$ 9,706	\$ 54,500	Regimen Ley Nueva 1993 - 2020	CONFIANZA
ANALISTA JURIDICO	\$ 30,870	\$ 5,145	\$ 1,286	\$ 37,301	\$ 71	\$ 345	\$ 1,372	\$ 8,458	\$ 47,547	Regimen Ley Nueva 1993 - 2020	CONFIANZA
SUPERVISOR	\$ 28,875	\$ 4,813	\$ 1,203	\$ 34,891	\$ 71	\$ 345	\$ 1,283	\$ 7,912	\$ 44,502	Regimen Ley Nueva 1993 - 2020	CONFIANZA
ANALISTA OPERATIVO	\$ 28,160	\$ 4,693	\$ 1,173	\$ 34,027	\$ 71	\$ 345	\$ 1,252	\$ 7,716	\$ 43,410	Regimen Ley Nueva 1993 - 2020	CONFIANZA
ANALISTA OPERATIVO	\$ 27,300	\$ 4,550	\$ 1,138	\$ 32,988	\$ 71	\$ 345	\$ 1,213	\$ 7,480	\$ 42,097	Regimen Ley Nueva 1993 - 2020	CONFIANZA
ANALISTA OPERATIVO DE INVESTIGACION POLICIAL	\$ 26,471	\$ 4,412	\$ 1,103	\$ 31,986	\$ 71	\$ 345	\$ 1,176	\$ 7,253	\$ 40,831	Regimen Ley Nueva 1993 - 2020	CONFIANZA
ANALISTA OPERATIVO DE INVESTIGACION POLICIAL	\$ 26,471	\$ 4,412	\$ 1,103	\$ 31,986	\$ 71	\$ 345	\$ 1,176	\$ 7,253	\$ 40,831	Regimen Ley Nueva 1993 - 2020	CONFIANZA
ANALISTA OPERATIVO DE INVESTIGACION POLICIAL	\$ 26,471	\$ 4,412	\$ 1,103	\$ 31,986	\$ 71	\$ 345	\$ 1,176	\$ 7,253	\$ 40,831	Regimen Ley Nueva 1993 - 2020	CONFIANZA
ANALISTA OPERATIVO DE INVESTIGACION POLICIAL	\$ 26,471	\$ 4,412	\$ 1,103	\$ 31,986	\$ 71	\$ 345	\$ 1,176	\$ 7,253	\$ 40,831	Regimen Ley Nueva 1993 - 2020	CONFIANZA
ANALISTA OPERATIVO	\$ 26,469	\$ 4,412	\$ 1,103	\$ 31,983	\$ 71	\$ 345	\$ 1,176	\$ 7,253	\$ 40,828	Regimen Ley Nueva 1993 - 2020	CONFIANZA
ANALISTA OPERATIVO DE INVESTIGACION POLICIAL	\$ 26,469	\$ 4,412	\$ 1,103	\$ 31,983	\$ 71	\$ 345	\$ 1,176	\$ 7,253	\$ 40,828	Regimen Ley Nueva 1993 - 2020	CONFIANZA
ANALISTA OPERATIVO DE INVESTIGACION POLICIAL	\$ 26,469	\$ 4,412	\$ 1,103	\$ 31,983	\$ 71	\$ 345	\$ 1,176	\$ 7,253	\$ 40,828	Regimen Ley Nueva 1993 - 2020	CONFIANZA
ANALISTA OPERATIVO DE INVESTIGACION POLICIAL	\$ 26,469	\$ 4,412	\$ 1,103	\$ 31,983	\$ 71	\$ 345	\$ 1,176	\$ 7,253	\$ 40,828	Regimen Ley Nueva 1993 - 2020	CONFIANZA
ANALISTA OPERATIVO	\$ 26,000	\$ 4,333	\$ 1,083	\$ 31,417	\$ 71	\$ 345	\$ 1,156	\$ 7,124	\$ 40,112	Regimen Ley Nueva 1993 - 2020	CONFIANZA
ANALISTA OPERATIVO	\$ 26,000	\$ 4,333	\$ 1,083	\$ 31,417	\$ 71	\$ 345	\$ 1,156	\$ 7,124	\$ 40,112	Regimen Ley Nueva 1993 - 2020	CONFIANZA
ANALISTA OPERATIVO	\$ 24,675	\$ 4,113	\$ 1,028	\$ 29,816	\$ 71	\$ 345	\$ 1,097	\$ 6,761	\$ 38,089	Regimen Ley Nueva 1993 - 2020	CONFIANZA
ANALISTA OPERATIVO	\$ 24,675	\$ 4,113	\$ 1,028	\$ 29,816	\$ 71	\$ 345	\$ 1,097	\$ 6,761	\$ 38,089	Regimen Ley Nueva 1993 - 2020	CONFIANZA
ASISTENTE OPERATIVO	\$ 21,700	\$ 3,617	\$ 904	\$ 26,221	\$ 71	\$ 345	\$ 964	\$ 5,946	\$ 33,547	Regimen Ley Nueva 1993 - 2020	CONFIANZA

C.5.1 NÓMINA TABULADA DE LOS SERVIDORES PÚBLICOS DEL GOBIERNO CENTRAL

NÓMINA TABULADA BRUTA POR PUESTO

PUESTO	PERCEPCIONES ORDINARIAS				PRESTACIONES ADICIONALES					TIPO DE PUESTO	
	PERCEPCION MENSUAL	AGUINALDO	PRIMA VACACIONAL	PERCEPCION MENSUAL + AGUINALDO + PRIMA VACACIONAL	APOYO NAVIDEÑO	FONDO DE AHORRO	DIA DEL SERVIDOR PUBLICO	SEGURIDAD SOCIAL	COSTO TOTAL	REGIMEN	STATUS
ASISTENTE OPERATIVO	\$ 21,700	\$ 3,617	\$ 904	\$ 26,221	\$ 71	\$ 345	\$ 964	\$ 5,946	\$ 33,547	Regimen Ley Nueva 1993 - 2020	CONFIANZA
ANALISTA OPERATIVO	\$ 18,588	\$ 3,098	\$ 775	\$ 22,461	\$ 71	\$ 345	\$ 826	\$ 5,093	\$ 28,796	Regimen Ley Nueva 1993 - 2020	CONFIANZA
ANALISTA OPERATIVO DE INVESTIGACION POLICIAL	\$ 17,761	\$ 2,960	\$ 740	\$ 21,461	\$ 71	\$ 345	\$ 789	\$ 4,867	\$ 27,533	Regimen Ley Nueva 1993 - 2020	CONFIANZA
ANALISTA OPERATIVO DE INVESTIGACION POLICIAL	\$ 17,761	\$ 2,960	\$ 740	\$ 21,461	\$ 71	\$ 345	\$ 789	\$ 4,867	\$ 27,533	Regimen Ley Nueva 1993 - 2020	CONFIANZA
JEFE DE ESTADO MAYOR	\$ 82,177	\$ 13,696	\$ 3,424	\$ 99,297	\$ 71	\$ 345	\$ 3,652	\$ 22,516	\$ 125,882	Regimen Ley Nueva 1993 - 2020	CONFIANZA
POLICIA CUSTODIO SEGUNDO	\$ 25,460	\$ 4,243	\$ 1,061	\$ 30,764	\$ 71	\$ 345	\$ 1,132	\$ 6,976	\$ 39,288	Regimen Ley Nueva 1993 - 2020	CONFIANZA
POLICIA CUSTODIO	\$ 19,722	\$ 3,287	\$ 822	\$ 23,831	\$ 71	\$ 345	\$ 877	\$ 5,404	\$ 30,527	Regimen Ley Nueva 1993 - 2020	CONFIANZA
POLICIA CUSTODIO	\$ 19,722	\$ 3,287	\$ 822	\$ 23,831	\$ 71	\$ 345	\$ 877	\$ 5,404	\$ 30,527	Regimen Ley Nueva 1993 - 2020	CONFIANZA
POLICIA CUSTODIO	\$ 19,722	\$ 3,287	\$ 822	\$ 23,831	\$ 71	\$ 345	\$ 877	\$ 5,404	\$ 30,527	Regimen Ley Nueva 1993 - 2020	CONFIANZA
POLICIA CUSTODIO	\$ 19,722	\$ 3,287	\$ 822	\$ 23,831	\$ 71	\$ 345	\$ 877	\$ 5,404	\$ 30,527	Regimen Ley Nueva 1993 - 2020	CONFIANZA
POLICIA CUSTODIO	\$ 19,722	\$ 3,287	\$ 822	\$ 23,831	\$ 71	\$ 345	\$ 877	\$ 5,404	\$ 30,527	Regimen Ley Nueva 1993 - 2020	CONFIANZA
POLICIA CUSTODIO	\$ 19,722	\$ 3,287	\$ 822	\$ 23,831	\$ 71	\$ 345	\$ 877	\$ 5,404	\$ 30,527	Regimen Ley Nueva 1993 - 2020	CONFIANZA
POLICIA CUSTODIO	\$ 19,722	\$ 3,287	\$ 822	\$ 23,831	\$ 71	\$ 345	\$ 877	\$ 5,404	\$ 30,527	Regimen Ley Nueva 1993 - 2020	CONFIANZA
POLICIA CUSTODIO	\$ 19,722	\$ 3,287	\$ 822	\$ 23,831	\$ 71	\$ 345	\$ 877	\$ 5,404	\$ 30,527	Regimen Ley Nueva 1993 - 2020	CONFIANZA
POLICIA CUSTODIO	\$ 19,722	\$ 3,287	\$ 822	\$ 23,831	\$ 71	\$ 345	\$ 877	\$ 5,404	\$ 30,527	Regimen Ley Nueva 1993 - 2020	CONFIANZA
POLICIA CUSTODIO	\$ 19,722	\$ 3,287	\$ 822	\$ 23,831	\$ 71	\$ 345	\$ 877	\$ 5,404	\$ 30,527	Regimen Ley Nueva 1993 - 2020	CONFIANZA
POLICIA CUSTODIO	\$ 19,722	\$ 3,287	\$ 822	\$ 23,831	\$ 71	\$ 345	\$ 877	\$ 5,404	\$ 30,527	Regimen Ley Nueva 1993 - 2020	CONFIANZA
POLICIA CUSTODIO	\$ 19,722	\$ 3,287	\$ 822	\$ 23,831	\$ 71	\$ 345	\$ 877	\$ 5,404	\$ 30,527	Regimen Ley Nueva 1993 - 2020	CONFIANZA
POLICIA CUSTODIO	\$ 19,722	\$ 3,287	\$ 822	\$ 23,831	\$ 71	\$ 345	\$ 877	\$ 5,404	\$ 30,527	Regimen Ley Nueva 1993 - 2020	CONFIANZA
POLICIA CUSTODIO	\$ 19,722	\$ 3,287	\$ 822	\$ 23,831	\$ 71	\$ 345	\$ 877	\$ 5,404	\$ 30,527	Regimen Ley Nueva 1993 - 2020	CONFIANZA
POLICIA CUSTODIO	\$ 19,722	\$ 3,287	\$ 822	\$ 23,831	\$ 71	\$ 345	\$ 877	\$ 5,404	\$ 30,527	Regimen Ley Nueva 1993 - 2020	CONFIANZA
POLICIA CUSTODIO	\$ 19,722	\$ 3,287	\$ 822	\$ 23,831	\$ 71	\$ 345	\$ 877	\$ 5,404	\$ 30,527	Regimen Ley Nueva 1993 - 2020	CONFIANZA
POLICIA CUSTODIO	\$ 19,722	\$ 3,287	\$ 822	\$ 23,831	\$ 71	\$ 345	\$ 877	\$ 5,404	\$ 30,527	Regimen Ley Nueva 1993 - 2020	CONFIANZA
POLICIA CUSTODIO	\$ 19,722	\$ 3,287	\$ 822	\$ 23,831	\$ 71	\$ 345	\$ 877	\$ 5,404	\$ 30,527	Regimen Ley Nueva 1993 - 2020	CONFIANZA
POLICIA CUSTODIO	\$ 19,722	\$ 3,287	\$ 822	\$ 23,831	\$ 71	\$ 345	\$ 877	\$ 5,404	\$ 30,527	Regimen Ley Nueva 1993 - 2020	CONFIANZA
POLICIA CUSTODIO	\$ 19,722	\$ 3,287	\$ 822	\$ 23,831	\$ 71	\$ 345	\$ 877	\$ 5,404	\$ 30,527	Regimen Ley Nueva 1993 - 2020	CONFIANZA
POLICIA CUSTODIO	\$ 19,722	\$ 3,287	\$ 822	\$ 23,831	\$ 71	\$ 345	\$ 877	\$ 5,404	\$ 30,527	Regimen Ley Nueva 1993 - 2020	CONFIANZA
CADETE CUSTODIO	\$ 18,852	\$ 3,142	\$ 786	\$ 22,780	\$ 71	\$ 345	\$ 838	\$ 5,165	\$ 29,199	Regimen Ley Nueva 1993 - 2020	CONFIANZA
AUXILIAR	\$ 13,883	\$ 2,314	\$ 578	\$ 16,775	\$ 71	\$ 345	\$ 617	\$ 3,804	\$ 21,612	Regimen Ley Nueva 1993 - 2020	CONFIANZA
POLICIA CUSTODIO	\$ 19,722	\$ 3,287	\$ 822	\$ 23,831	\$ 71	\$ 345	\$ 877	\$ 5,404	\$ 30,527	Regimen Ley Nueva 1993 - 2020	CONFIANZA
POLICIA CUSTODIO	\$ 19,722	\$ 3,287	\$ 822	\$ 23,831	\$ 71	\$ 345	\$ 877	\$ 5,404	\$ 30,527	Regimen Ley Nueva 1993 - 2020	CONFIANZA
CADETE CUSTODIO	\$ 13,606	\$ 2,268	\$ 567	\$ 16,441	\$ 71	\$ 345	\$ 605	\$ 3,728	\$ 21,189	Regimen Ley Nueva 1993 - 2020	CONFIANZA
CADETE CUSTODIO	\$ 12,340	\$ 2,057	\$ 514	\$ 14,911	\$ 71	\$ 345	\$ 548	\$ 3,381	\$ 19,256	Regimen Ley Nueva 1993 - 2020	CONFIANZA
POLICIA CUSTODIO PRIMERO	\$ 28,873	\$ 4,812	\$ 1,203	\$ 34,888	\$ 71	\$ 345	\$ 1,283	\$ 7,911	\$ 44,498	Regimen Ley Nueva 1993 - 2020	CONFIANZA
POLICIA CUSTODIO SEGUNDO	\$ 25,460	\$ 4,243	\$ 1,061	\$ 30,764	\$ 71	\$ 345	\$ 1,132	\$ 6,976	\$ 39,288	Regimen Ley Nueva 1993 - 2020	CONFIANZA
POLICIA CUSTODIO TERCERO	\$ 22,647	\$ 3,775	\$ 944	\$ 27,365	\$ 71	\$ 345	\$ 1,007	\$ 6,205	\$ 34,993	Regimen Ley Nueva 1993 - 2020	CONFIANZA
POLICIA CUSTODIO TERCERO	\$ 22,647	\$ 3,775	\$ 944	\$ 27,365	\$ 71	\$ 345	\$ 1,007	\$ 6,205	\$ 34,993	Regimen Ley Nueva 1993 - 2020	CONFIANZA
POLICIA CUSTODIO TERCERO	\$ 22,647	\$ 3,775	\$ 944	\$ 27,365	\$ 71	\$ 345	\$ 1,007	\$ 6,205	\$ 34,993	Regimen Ley Nueva 1993 - 2020	CONFIANZA
POLICIA CUSTODIO	\$ 19,722	\$ 3,287	\$ 822	\$ 23,831	\$ 71	\$ 345	\$ 877	\$ 5,404	\$ 30,527	Regimen Ley Nueva 1993 - 2020	CONFIANZA
POLICIA CUSTODIO	\$ 19,722	\$ 3,287	\$ 822	\$ 23,831	\$ 71	\$ 345	\$ 876	\$ 5,404	\$ 30,525	Regimen Ley Nueva 1993 - 2020	CONFIANZA
POLICIA CUSTODIO	\$ 19,722	\$ 3,287	\$ 822	\$ 23,831	\$ 71	\$ 345	\$ 876	\$ 5,404	\$ 30,525	Regimen Ley Nueva 1993 - 2020	CONFIANZA
POLICIA CUSTODIO	\$ 19,722	\$ 3,287	\$ 822	\$ 23,831	\$ 71	\$ 345	\$ 876	\$ 5,404	\$ 30,525	Regimen Ley Nueva 1993 - 2020	CONFIANZA
POLICIA CUSTODIO	\$ 19,722	\$ 3,287	\$ 822	\$ 23,831	\$ 71	\$ 345	\$ 876	\$ 5,404	\$ 30,525	Regimen Ley Nueva 1993 - 2020	CONFIANZA
POLICIA CUSTODIO	\$ 19,722	\$ 3,287	\$ 822	\$ 23,831	\$ 71	\$ 345	\$ 876	\$ 5,404	\$ 30,525	Regimen Ley Nueva 1993 - 2020	CONFIANZA
POLICIA CUSTODIO	\$ 19,722	\$ 3,287	\$ 822	\$ 23,831	\$ 71	\$ 345	\$ 876	\$ 5,404	\$ 30,525	Regimen Ley Nueva 1993 - 2020	CONFIANZA
POLICIA CUSTODIO	\$ 19,722	\$ 3,287	\$ 822	\$ 23,831	\$ 71	\$ 345	\$ 876	\$ 5,404	\$ 30,525	Regimen Ley Nueva 1993 - 2020	CONFIANZA
POLICIA CUSTODIO	\$ 19,722	\$ 3,287	\$ 822	\$ 23,831	\$ 71	\$ 345	\$ 876	\$ 5,404	\$ 30,525	Regimen Ley Nueva 1993 - 2020	CONFIANZA
POLICIA CUSTODIO	\$ 19,722	\$ 3,287	\$ 822	\$ 23,831	\$ 71	\$ 345	\$ 876	\$ 5,404	\$ 30,525	Regimen Ley Nueva 1993 - 2020	CONFIANZA
POLICIA CUSTODIO	\$ 19,722	\$ 3,287	\$ 822	\$ 23,831	\$ 71	\$ 345	\$ 876	\$ 5,404	\$ 30,525	Regimen Ley Nueva 1993 - 2020	CONFIANZA
POLICIA CUSTODIO	\$ 19,722	\$ 3,287	\$ 822	\$ 23,831	\$ 71	\$ 345	\$ 876	\$ 5,404	\$ 30,525	Regimen Ley Nueva 1993 - 2020	CONFIANZA
POLICIA CUSTODIO	\$ 19,722	\$ 3,287	\$ 822	\$ 23,831	\$ 71	\$ 345	\$ 876	\$ 5,404	\$ 30,525	Regimen Ley Nueva 1993 - 2020	CONFIANZA
POLICIA CUSTODIO	\$ 19,722	\$ 3,287	\$ 822	\$ 23,831	\$ 71	\$ 345	\$ 876	\$ 5,404	\$ 30,525	Regimen Ley Nueva 1993 - 2020	CONFIANZA
AUXILIAR	\$ 16,943	\$ 2,824	\$ 706	\$ 20,473	\$ 71	\$ 345	\$ 753	\$ 4,642	\$ 26,284	Regimen Ley Nueva 1993 - 2020	CONFIANZA
AUXILIAR DE DEPARTAMENTO	\$ 16,943	\$ 2,824	\$ 706	\$ 20,473	\$ 71	\$ 345	\$ 753	\$ 4,642	\$ 26,284	Regimen Ley Nueva 1993 - 2020	CONFIANZA

C.5.1 NÓMINA TABULADA DE LOS SERVIDORES PÚBLICOS DEL GOBIERNO CENTRAL

NÓMINA TABULADA BRUTA POR PUESTO

PUESTO	PERCEPCIONES ORDINARIAS				PRESTACIONES ADICIONALES					TIPO DE PUESTO	
	PERCEPCION MENSUAL	AGUINALDO	PRIMA VACACIONAL	PERCEPCION MENSUAL + AGUINALDO + PRIMA VACACIONAL	APOYO NAVIDEÑO	FONDO DE AHORRO	DIA DEL SERVIDOR PUBLICO	SEGURIDAD SOCIAL	COSTO TOTAL	REGIMEN	STATUS
POLICIA CUSTODIO TERCERO	\$ 22,649	\$ 3,775	\$ 944	\$ 27,368	\$ 71	\$ 345	\$ 1,007	\$ 6,206	\$ 34,996	Regimen Ley Nueva 1993 - 2020	CONFIANZA
POLICIA CUSTODIO TERCERO	\$ 22,649	\$ 3,775	\$ 944	\$ 27,368	\$ 71	\$ 345	\$ 1,007	\$ 6,206	\$ 34,996	Regimen Ley Nueva 1993 - 2020	CONFIANZA
SUBOFICIAL	\$ 30,648	\$ 5,108	\$ 1,277	\$ 37,033	\$ 71	\$ 345	\$ 1,362	\$ 8,398	\$ 47,209	Regimen Ley Nueva 1993 - 2020	CONFIANZA
POLICIA CUSTODIO SEGUNDO	\$ 25,460	\$ 4,243	\$ 1,061	\$ 30,764	\$ 71	\$ 345	\$ 1,132	\$ 6,976	\$ 39,288	Regimen Ley Nueva 1993 - 2020	CONFIANZA
POLICIA CUSTODIO TERCERO	\$ 22,647	\$ 3,775	\$ 944	\$ 27,365	\$ 71	\$ 345	\$ 1,007	\$ 6,205	\$ 34,993	Regimen Ley Nueva 1993 - 2020	CONFIANZA
POLICIA CUSTODIO TERCERO	\$ 22,647	\$ 3,775	\$ 944	\$ 27,365	\$ 71	\$ 345	\$ 1,007	\$ 6,205	\$ 34,993	Regimen Ley Nueva 1993 - 2020	CONFIANZA
POLICIA CUSTODIO TERCERO	\$ 22,647	\$ 3,775	\$ 944	\$ 27,365	\$ 71	\$ 345	\$ 1,007	\$ 6,205	\$ 34,993	Regimen Ley Nueva 1993 - 2020	CONFIANZA
POLICIA CUSTODIO TERCERO	\$ 22,647	\$ 3,775	\$ 944	\$ 27,365	\$ 71	\$ 345	\$ 1,007	\$ 6,205	\$ 34,993	Regimen Ley Nueva 1993 - 2020	CONFIANZA
POLICIA CUSTODIO TERCERO	\$ 22,647	\$ 3,775	\$ 944	\$ 27,365	\$ 71	\$ 345	\$ 1,007	\$ 6,205	\$ 34,993	Regimen Ley Nueva 1993 - 2020	CONFIANZA
POLICIA CUSTODIO TERCERO	\$ 22,647	\$ 3,775	\$ 944	\$ 27,365	\$ 71	\$ 345	\$ 1,007	\$ 6,205	\$ 34,993	Regimen Ley Nueva 1993 - 2020	CONFIANZA
POLICIA CUSTODIO TERCERO	\$ 22,647	\$ 3,775	\$ 944	\$ 27,365	\$ 71	\$ 345	\$ 1,007	\$ 6,205	\$ 34,993	Regimen Ley Nueva 1993 - 2020	CONFIANZA
POLICIA CUSTODIO TERCERO	\$ 22,647	\$ 3,775	\$ 944	\$ 27,365	\$ 71	\$ 345	\$ 1,007	\$ 6,205	\$ 34,993	Regimen Ley Nueva 1993 - 2020	CONFIANZA
POLICIA CUSTODIO TERCERO	\$ 22,647	\$ 3,775	\$ 944	\$ 27,365	\$ 71	\$ 345	\$ 1,007	\$ 6,205	\$ 34,993	Regimen Ley Nueva 1993 - 2020	CONFIANZA
POLICIA CUSTODIO TERCERO	\$ 22,647	\$ 3,775	\$ 944	\$ 27,365	\$ 71	\$ 345	\$ 1,007	\$ 6,205	\$ 34,993	Regimen Ley Nueva 1993 - 2020	CONFIANZA
ANALISTA JURIDICO	\$ 22,324	\$ 3,721	\$ 930	\$ 26,975	\$ 71	\$ 345	\$ 992	\$ 6,117	\$ 34,500	Regimen Ley Nueva 1993 - 2020	CONFIANZA
MEDICO GENERAL	\$ 20,650	\$ 3,442	\$ 860	\$ 24,952	\$ 71	\$ 345	\$ 918	\$ 5,658	\$ 31,944	Regimen Ley Nueva 1993 - 2020	CONFIANZA
POLICIA CUSTODIO	\$ 19,722	\$ 3,287	\$ 822	\$ 23,831	\$ 71	\$ 345	\$ 877	\$ 5,404	\$ 30,527	Regimen Ley Nueva 1993 - 2020	CONFIANZA
POLICIA CUSTODIO	\$ 19,722	\$ 3,287	\$ 822	\$ 23,831	\$ 71	\$ 345	\$ 877	\$ 5,404	\$ 30,527	Regimen Ley Nueva 1993 - 2020	CONFIANZA
POLICIA CUSTODIO	\$ 19,722	\$ 3,287	\$ 822	\$ 23,831	\$ 71	\$ 345	\$ 877	\$ 5,404	\$ 30,527	Regimen Ley Nueva 1993 - 2020	CONFIANZA
POLICIA CUSTODIO	\$ 19,721	\$ 3,287	\$ 822	\$ 23,830	\$ 71	\$ 345	\$ 876	\$ 5,404	\$ 30,525	Regimen Ley Nueva 1993 - 2020	CONFIANZA
POLICIA CUSTODIO	\$ 19,721	\$ 3,287	\$ 822	\$ 23,830	\$ 71	\$ 345	\$ 876	\$ 5,404	\$ 30,525	Regimen Ley Nueva 1993 - 2020	CONFIANZA
POLICIA CUSTODIO	\$ 19,721	\$ 3,287	\$ 822	\$ 23,830	\$ 71	\$ 345	\$ 876	\$ 5,404	\$ 30,525	Regimen Ley Nueva 1993 - 2020	CONFIANZA
POLICIA CUSTODIO	\$ 19,721	\$ 3,287	\$ 822	\$ 23,830	\$ 71	\$ 345	\$ 876	\$ 5,404	\$ 30,525	Regimen Ley Nueva 1993 - 2020	CONFIANZA
POLICIA CUSTODIO	\$ 19,721	\$ 3,287	\$ 822	\$ 23,830	\$ 71	\$ 345	\$ 876	\$ 5,404	\$ 30,525	Regimen Ley Nueva 1993 - 2020	CONFIANZA
POLICIA CUSTODIO	\$ 19,721	\$ 3,287	\$ 822	\$ 23,830	\$ 71	\$ 345	\$ 876	\$ 5,404	\$ 30,525	Regimen Ley Nueva 1993 - 2020	CONFIANZA
POLICIA CUSTODIO	\$ 19,721	\$ 3,287	\$ 822	\$ 23,830	\$ 71	\$ 345	\$ 876	\$ 5,404	\$ 30,525	Regimen Ley Nueva 1993 - 2020	CONFIANZA
POLICIA CUSTODIO	\$ 19,721	\$ 3,287	\$ 822	\$ 23,830	\$ 71	\$ 345	\$ 876	\$ 5,404	\$ 30,525	Regimen Ley Nueva 1993 - 2020	CONFIANZA
POLICIA CUSTODIO	\$ 19,721	\$ 3,287	\$ 822	\$ 23,830	\$ 71	\$ 345	\$ 876	\$ 5,404	\$ 30,525	Regimen Ley Nueva 1993 - 2020	CONFIANZA
POLICIA CUSTODIO	\$ 19,721	\$ 3,287	\$ 822	\$ 23,830	\$ 71	\$ 345	\$ 876	\$ 5,404	\$ 30,525	Regimen Ley Nueva 1993 - 2020	CONFIANZA
POLICIA CUSTODIO	\$ 19,721	\$ 3,287	\$ 822	\$ 23,830	\$ 71	\$ 345	\$ 876	\$ 5,404	\$ 30,525	Regimen Ley Nueva 1993 - 2020	CONFIANZA
COORDINADOR ADJUNTO	\$ 70,996	\$ 11,833	\$ 2,958	\$ 85,787	\$ 71	\$ 345	\$ 3,155	\$ 19,453	\$ 108,811	Regimen Ley Nueva 1993 - 2020	CONFIANZA
SUBINSPECTOR	\$ 49,698	\$ 8,283	\$ 2,071	\$ 60,052	\$ 71	\$ 345	\$ 2,209	\$ 13,617	\$ 76,294	Regimen Ley Nueva 1993 - 2020	CONFIANZA
COORDINADOR TECNICO	\$ 49,698	\$ 8,283	\$ 2,071	\$ 60,052	\$ 71	\$ 345	\$ 2,209	\$ 13,617	\$ 76,294	Regimen Ley Nueva 1993 - 2020	CONFIANZA
POLICIA CUSTODIO PRIMERO	\$ 28,873	\$ 4,812	\$ 1,203	\$ 34,888	\$ 71	\$ 345	\$ 1,283	\$ 7,911	\$ 44,498	Regimen Ley Nueva 1993 - 2020	CONFIANZA
POLICIA CUSTODIO PRIMERO	\$ 28,873	\$ 4,812	\$ 1,203	\$ 34,888	\$ 71	\$ 345	\$ 1,283	\$ 7,911	\$ 44,498	Regimen Ley Nueva 1993 - 2020	CONFIANZA
POLICIA CUSTODIO SEGUNDO	\$ 25,460	\$ 4,243	\$ 1,061	\$ 30,764	\$ 71	\$ 345	\$ 1,132	\$ 6,976	\$ 39,288	Regimen Ley Nueva 1993 - 2020	CONFIANZA
POLICIA CUSTODIO SEGUNDO	\$ 25,460	\$ 4,243	\$ 1,061	\$ 30,764	\$ 71	\$ 345	\$ 1,132	\$ 6,976	\$ 39,288	Regimen Ley Nueva 1993 - 2020	CONFIANZA
POLICIA CUSTODIO TERCERO	\$ 22,647	\$ 3,775	\$ 944	\$ 27,365	\$ 71	\$ 345	\$ 1,007	\$ 6,205	\$ 34,993	Regimen Ley Nueva 1993 - 2020	CONFIANZA
POLICIA CUSTODIO TERCERO	\$ 22,647	\$ 3,775	\$ 944	\$ 27,365	\$ 71	\$ 345	\$ 1,007	\$ 6,205	\$ 34,993	Regimen Ley Nueva 1993 - 2020	CONFIANZA
POLICIA CUSTODIO TERCERO	\$ 22,647	\$ 3,775	\$ 944	\$ 27,365	\$ 71	\$ 345	\$ 1,007	\$ 6,205	\$ 34,993	Regimen Ley Nueva 1993 - 2020	CONFIANZA
POLICIA CUSTODIO TERCERO	\$ 22,647	\$ 3,775	\$ 944	\$ 27,365	\$ 71	\$ 345	\$ 1,007	\$ 6,205	\$ 34,993	Regimen Ley Nueva 1993 - 2020	CONFIANZA
POLICIA CUSTODIO TERCERO	\$ 22,647	\$ 3,775	\$ 944	\$ 27,365	\$ 71	\$ 345	\$ 1,007	\$ 6,205	\$ 34,993	Regimen Ley Nueva 1993 - 2020	CONFIANZA
POLICIA CUSTODIO TERCERO	\$ 22,647	\$ 3,775	\$ 944	\$ 27,365	\$ 71	\$ 345	\$ 1,007	\$ 6,205	\$ 34,993	Regimen Ley Nueva 1993 - 2020	CONFIANZA
POLICIA CUSTODIO TERCERO	\$ 22,647	\$ 3,775	\$ 944	\$ 27,365	\$ 71	\$ 345	\$ 1,007	\$ 6,205	\$ 34,993	Regimen Ley Nueva 1993 - 2020	CONFIANZA
POLICIA CUSTODIO TERCERO	\$ 22,647	\$ 3,775	\$ 944	\$ 27,365	\$ 71	\$ 345	\$ 1,007	\$ 6,205	\$ 34,993	Regimen Ley Nueva 1993 - 2020	CONFIANZA
POLICIA CUSTODIO TERCERO	\$ 22,647	\$ 3,775	\$ 944	\$ 27,365	\$ 71	\$ 345	\$ 1,007	\$ 6,205	\$ 34,993	Regimen Ley Nueva 1993 - 2020	CONFIANZA
ANALISTA JURIDICO	\$ 22,322	\$ 3,720	\$ 930	\$ 26,972	\$ 71	\$ 345	\$ 992	\$ 6,116	\$ 34,497	Regimen Ley Nueva 1993 - 2020	CONFIANZA
SUPERVISOR TECNICO OPERATIVO	\$ 22,163	\$ 3,694	\$ 923	\$ 26,780	\$ 71	\$ 345	\$ 985	\$ 6,073	\$ 34,254	Regimen Ley Nueva 1993 - 2020	CONFIANZA
POLICIA CUSTODIO	\$ 19,721	\$ 3,287	\$ 822	\$ 23,830	\$ 71	\$ 345	\$ 876	\$ 5,404	\$ 30,525	Regimen Ley Nueva 1993 - 2020	CONFIANZA
POLICIA CUSTODIO	\$ 19,721	\$ 3,287	\$ 822	\$ 23,830	\$ 71	\$ 345	\$ 876	\$ 5,404	\$ 30,525	Regimen Ley Nueva 1993 - 2020	CONFIANZA
POLICIA CUSTODIO	\$ 19,721	\$ 3,287	\$ 822	\$ 23,830	\$ 71	\$ 345	\$ 876	\$ 5,404	\$ 30,525	Regimen Ley Nueva 1993 - 2020	CONFIANZA
POLICIA CUSTODIO	\$ 19,721	\$ 3,287	\$ 822	\$ 23,830	\$ 71	\$ 345	\$ 876	\$ 5,404	\$ 30,525	Regimen Ley Nueva 1993 - 2020	CONFIANZA

C.5.1 NÓMINA TABULADA DE LOS SERVIDORES PÚBLICOS DEL GOBIERNO CENTRAL

NÓMINA TABULADA BRUTA POR PUESTO

PUESTO	PERCEPCIONES ORDINARIAS				PRESTACIONES ADICIONALES				TIPO DE PUESTO		
	PERCEPCION MENSUAL	AGUINALDO	PRIMA VACACIONAL	PERCEPCION MENSUAL + AGUINALDO + PRIMA VACACIONAL	APOYO NAVIDEÑO	FONDO DE AHORRO	DIA DEL SERVIDOR PUBLICO	SEGURIDAD SOCIAL	COSTO TOTAL	REGIMEN	STATUS
POLICIA CUSTODIO	\$ 19,721	\$ 3,287	\$ 822	\$ 23,830	\$ 71	\$ 345	\$ 876	\$ 5,404	\$ 30,525	Regimen Ley Nueva 1993 - 2020	CONFIANZA
POLICIA CUSTODIO	\$ 19,721	\$ 3,287	\$ 822	\$ 23,830	\$ 71	\$ 345	\$ 876	\$ 5,404	\$ 30,525	Regimen Ley Nueva 1993 - 2020	CONFIANZA
POLICIA CUSTODIO	\$ 19,721	\$ 3,287	\$ 822	\$ 23,830	\$ 71	\$ 345	\$ 876	\$ 5,404	\$ 30,525	Regimen Ley Nueva 1993 - 2020	CONFIANZA
POLICIA CUSTODIO	\$ 19,721	\$ 3,287	\$ 822	\$ 23,830	\$ 71	\$ 345	\$ 876	\$ 5,404	\$ 30,525	Regimen Ley Nueva 1993 - 2020	CONFIANZA
POLICIA CUSTODIO	\$ 19,721	\$ 3,287	\$ 822	\$ 23,830	\$ 71	\$ 345	\$ 876	\$ 5,404	\$ 30,525	Regimen Ley Nueva 1993 - 2020	CONFIANZA
POLICIA CUSTODIO TERCERO	\$ 22,649	\$ 3,775	\$ 944	\$ 27,368	\$ 71	\$ 345	\$ 1,007	\$ 6,206	\$ 34,996	Regimen Ley Nueva 1993 - 2020	CONFIANZA
POLICIA CUSTODIO SEGUNDO	\$ 25,460	\$ 4,243	\$ 1,061	\$ 30,764	\$ 71	\$ 345	\$ 1,132	\$ 6,976	\$ 39,288	Regimen Ley Nueva 1993 - 2020	CONFIANZA
POLICIA CUSTODIO TERCERO	\$ 22,649	\$ 3,775	\$ 944	\$ 27,368	\$ 71	\$ 345	\$ 1,007	\$ 6,206	\$ 34,996	Regimen Ley Nueva 1993 - 2020	CONFIANZA
POLICIA CUSTODIO TERCERO	\$ 22,647	\$ 3,775	\$ 944	\$ 27,365	\$ 71	\$ 345	\$ 1,007	\$ 6,205	\$ 34,993	Regimen Ley Nueva 1993 - 2020	CONFIANZA
POLICIA CUSTODIO	\$ 19,722	\$ 3,287	\$ 822	\$ 23,831	\$ 71	\$ 345	\$ 877	\$ 5,404	\$ 30,527	Regimen Ley Nueva 1993 - 2020	CONFIANZA
POLICIA CUSTODIO	\$ 19,721	\$ 3,287	\$ 822	\$ 23,830	\$ 71	\$ 345	\$ 876	\$ 5,404	\$ 30,525	Regimen Ley Nueva 1993 - 2020	CONFIANZA
POLICIA CUSTODIO	\$ 19,721	\$ 3,287	\$ 822	\$ 23,830	\$ 71	\$ 345	\$ 876	\$ 5,404	\$ 30,525	Regimen Ley Nueva 1993 - 2020	CONFIANZA
JEFE DE CONSEJO TECNICO	\$ 29,521	\$ 4,920	\$ 1,230	\$ 35,671	\$ 71	\$ 345	\$ 1,312	\$ 8,089	\$ 45,488	Regimen Ley Nueva 1993 - 2020	CONFIANZA
MEDICO	\$ 24,735	\$ 4,123	\$ 1,031	\$ 29,888	\$ 71	\$ 345	\$ 1,099	\$ 6,777	\$ 38,181	Regimen Ley Nueva 1993 - 2020	CONFIANZA
ENFERMERO	\$ 16,281	\$ 2,714	\$ 678	\$ 19,673	\$ 71	\$ 345	\$ 724	\$ 4,461	\$ 25,273	Regimen Ley Nueva 1993 - 2020	CONFIANZA
ANALISTA JURIDICO	\$ 27,300	\$ 4,550	\$ 1,138	\$ 32,988	\$ 71	\$ 345	\$ 1,213	\$ 7,480	\$ 42,097	Regimen Ley Nueva 1993 - 2020	CONFIANZA
COORDINADOR MEDICO	\$ 36,900	\$ 6,150	\$ 1,538	\$ 44,588	\$ 71	\$ 345	\$ 1,640	\$ 10,111	\$ 56,754	Regimen Ley Nueva 1993 - 2020	CONFIANZA
MEDICO	\$ 28,161	\$ 4,694	\$ 1,173	\$ 34,028	\$ 71	\$ 345	\$ 1,252	\$ 7,716	\$ 43,411	Regimen Ley Nueva 1993 - 2020	CONFIANZA
PSICOLOGO	\$ 27,300	\$ 4,550	\$ 1,138	\$ 32,988	\$ 71	\$ 345	\$ 1,213	\$ 7,480	\$ 42,097	Regimen Ley Nueva 1993 - 2020	CONFIANZA
DENTISTA	\$ 24,213	\$ 4,036	\$ 1,009	\$ 29,257	\$ 71	\$ 345	\$ 1,076	\$ 6,634	\$ 37,384	Regimen Ley Nueva 1993 - 2020	CONFIANZA
ENFERMERO	\$ 22,732	\$ 3,789	\$ 947	\$ 27,468	\$ 71	\$ 345	\$ 1,010	\$ 6,229	\$ 35,123	Regimen Ley Nueva 1993 - 2020	CONFIANZA
ENFERMERO	\$ 22,732	\$ 3,789	\$ 947	\$ 27,468	\$ 71	\$ 345	\$ 1,010	\$ 6,229	\$ 35,123	Regimen Ley Nueva 1993 - 2020	CONFIANZA
ENFERMERO	\$ 22,732	\$ 3,789	\$ 947	\$ 27,468	\$ 71	\$ 345	\$ 1,010	\$ 6,229	\$ 35,123	Regimen Ley Nueva 1993 - 2020	CONFIANZA
ENFERMERO	\$ 22,732	\$ 3,789	\$ 947	\$ 27,468	\$ 71	\$ 345	\$ 1,010	\$ 6,229	\$ 35,123	Regimen Ley Nueva 1993 - 2020	CONFIANZA
ENFERMERO	\$ 22,731	\$ 3,789	\$ 947	\$ 27,467	\$ 71	\$ 345	\$ 1,010	\$ 6,228	\$ 35,121	Regimen Ley Nueva 1993 - 2020	CONFIANZA
ENFERMERO	\$ 22,731	\$ 3,789	\$ 947	\$ 27,467	\$ 71	\$ 345	\$ 1,010	\$ 6,228	\$ 35,121	Regimen Ley Nueva 1993 - 2020	CONFIANZA
DENTISTA	\$ 19,722	\$ 3,287	\$ 822	\$ 23,831	\$ 71	\$ 345	\$ 877	\$ 5,404	\$ 30,527	Regimen Ley Nueva 1993 - 2020	CONFIANZA
ASISTENTE DE MANTENIMIENTO	\$ 19,950	\$ 3,325	\$ 831	\$ 24,106	\$ 71	\$ 345	\$ 887	\$ 5,466	\$ 30,875	Regimen Ley Nueva 1993 - 2020	CONFIANZA
COORDINADOR DE ANALISIS	\$ 89,250	\$ 14,875	\$ 3,719	\$ 107,844	\$ 71	\$ 345	\$ 3,967	\$ 24,455	\$ 136,681	Regimen Ley Nueva 1993 - 2020	CONFIANZA
COORDINADOR DE SEGUIMIENTO	\$ 78,000	\$ 13,000	\$ 3,250	\$ 94,250	\$ 71	\$ 345	\$ 3,467	\$ 21,372	\$ 119,505	Regimen Ley Nueva 1993 - 2020	CONFIANZA
COORDINADOR DE INFRAESTRUCTURA	\$ 63,587	\$ 10,598	\$ 2,649	\$ 76,834	\$ 71	\$ 345	\$ 2,826	\$ 17,423	\$ 97,499	Regimen Ley Nueva 1993 - 2020	CONFIANZA
COORDINADOR DE EMERGENCIAS 911	\$ 51,191	\$ 8,532	\$ 2,133	\$ 61,856	\$ 71	\$ 345	\$ 2,275	\$ 14,026	\$ 78,573	Regimen Ley Nueva 1993 - 2020	CONFIANZA
JEFE DE MANTENIMIENTO	\$ 36,431	\$ 6,072	\$ 1,518	\$ 44,021	\$ 71	\$ 345	\$ 1,619	\$ 9,982	\$ 56,038	Regimen Ley Nueva 1993 - 2020	CONFIANZA
JEFE DE SEGURIDAD INTERNA	\$ 35,000	\$ 5,833	\$ 1,458	\$ 42,292	\$ 71	\$ 345	\$ 1,556	\$ 9,590	\$ 53,853	Regimen Ley Nueva 1993 - 2020	CONFIANZA
SUPERVISOR DE GPS	\$ 28,028	\$ 4,671	\$ 1,168	\$ 33,867	\$ 71	\$ 345	\$ 1,246	\$ 7,680	\$ 43,208	Regimen Ley Nueva 1993 - 2020	CONFIANZA
SUPERVISOR DE SALA INTERMUNICIPAL	\$ 28,027	\$ 4,671	\$ 1,168	\$ 33,866	\$ 71	\$ 345	\$ 1,246	\$ 7,679	\$ 43,207	Regimen Ley Nueva 1993 - 2020	CONFIANZA
OFICIAL ANALISTA ESPECIALIZADO	\$ 28,027	\$ 4,671	\$ 1,168	\$ 33,866	\$ 71	\$ 345	\$ 1,246	\$ 7,679	\$ 43,207	Regimen Ley Nueva 1993 - 2020	CONFIANZA
JEFE DE CARTOGRAFIA	\$ 28,027	\$ 4,671	\$ 1,168	\$ 33,866	\$ 71	\$ 345	\$ 1,246	\$ 7,679	\$ 43,207	Regimen Ley Nueva 1993 - 2020	CONFIANZA
SUPERVISOR DE SALA INTERMUNICIPAL	\$ 28,027	\$ 4,671	\$ 1,168	\$ 33,866	\$ 71	\$ 345	\$ 1,246	\$ 7,679	\$ 43,207	Regimen Ley Nueva 1993 - 2020	CONFIANZA
ESPECIALISTA EN ATENCION DE SALA DE CRISIS 911	\$ 19,496	\$ 3,249	\$ 812	\$ 23,558	\$ 71	\$ 345	\$ 866	\$ 5,342	\$ 30,182	Regimen Ley Nueva 1993 - 2020	CONFIANZA
ANALISTA DE VIDEOVIGILANCIA	\$ 18,588	\$ 3,098	\$ 775	\$ 22,461	\$ 71	\$ 345	\$ 826	\$ 5,093	\$ 28,796	Regimen Ley Nueva 1993 - 2020	CONFIANZA
ANALISTA DE VIDEOVIGILANCIA	\$ 18,588	\$ 3,098	\$ 775	\$ 22,461	\$ 71	\$ 345	\$ 826	\$ 5,093	\$ 28,796	Regimen Ley Nueva 1993 - 2020	CONFIANZA
OPERADOR DE RADIO	\$ 18,588	\$ 3,098	\$ 775	\$ 22,461	\$ 71	\$ 345	\$ 826	\$ 5,093	\$ 28,796	Regimen Ley Nueva 1993 - 2020	CONFIANZA
OPERADOR DE EMERGENCIAS 066	\$ 18,588	\$ 3,098	\$ 775	\$ 22,461	\$ 71	\$ 345	\$ 826	\$ 5,093	\$ 28,796	Regimen Ley Nueva 1993 - 2020	CONFIANZA
ANALISTA DE VIDEOVIGILANCIA	\$ 18,588	\$ 3,098	\$ 775	\$ 22,461	\$ 71	\$ 345	\$ 826	\$ 5,093	\$ 28,796	Regimen Ley Nueva 1993 - 2020	CONFIANZA
OPERADOR 911	\$ 18,588	\$ 3,098	\$ 775	\$ 22,461	\$ 71	\$ 345	\$ 826	\$ 5,093	\$ 28,796	Regimen Ley Nueva 1993 - 2020	CONFIANZA
ANALISTA DE VIDEOVIGILANCIA	\$ 18,587	\$ 3,098	\$ 774	\$ 22,459	\$ 71	\$ 345	\$ 826	\$ 5,093	\$ 28,794	Regimen Ley Nueva 1993 - 2020	CONFIANZA
OPERADOR 911	\$ 18,587	\$ 3,098	\$ 774	\$ 22,459	\$ 71	\$ 345	\$ 826	\$ 5,093	\$ 28,794	Regimen Ley Nueva 1993 - 2020	CONFIANZA
OPERADOR DE EMERGENCIAS 066	\$ 18,587	\$ 3,098	\$ 774	\$ 22,459	\$ 71	\$ 345	\$ 826	\$ 5,093	\$ 28,794	Regimen Ley Nueva 1993 - 2020	CONFIANZA
ANALISTA DE VIDEOVIGILANCIA	\$ 18,587	\$ 3,098	\$ 774	\$ 22,459	\$ 71	\$ 345	\$ 826	\$ 5,093	\$ 28,794	Regimen Ley Nueva 1993 - 2020	CONFIANZA
ANALISTA DE VIDEOVIGILANCIA	\$ 18,587	\$ 3,098	\$ 774	\$ 22,459	\$ 71	\$ 345	\$ 826	\$ 5,093	\$ 28,794	Regimen Ley Nueva 1993 - 2020	CONFIANZA
ANALISTA DE VIDEOVIGILANCIA	\$ 18,587	\$ 3,098	\$ 774	\$ 22,459	\$ 71	\$ 345	\$ 826	\$ 5,093	\$ 28,794	Regimen Ley Nueva 1993 - 2020	CONFIANZA

C.5.1 NÓMINA TABULADA DE LOS SERVIDORES PÚBLICOS DEL GOBIERNO CENTRAL

NÓMINA TABULADA BRUTA POR PUESTO

PUESTO	PERCEPCIONES ORDINARIAS				PRESTACIONES ADICIONALES				TIPO DE PUESTO		
	PERCEPCION MENSUAL	AGUINALDO	PRIMA VACACIONAL	PERCEPCION MENSUAL + AGUINALDO + PRIMA VACACIONAL	APOYO NAVIDEÑO	FONDO DE AHORRO	DIA DEL SERVIDOR PUBLICO	SEGURIDAD SOCIAL	COSTO TOTAL	REGIMEN	STATUS
OPERADOR DE EMERGENCIAS 066	\$ 18,587	\$ 3,098	\$ 774	\$ 22,459	\$ 71	\$ 345	\$ 826	\$ 5,093	\$ 28,794	Regimen Ley Nueva 1993 - 2020	CONFIANZA
OPERADOR DE EMERGENCIAS 066	\$ 18,587	\$ 3,098	\$ 774	\$ 22,459	\$ 71	\$ 345	\$ 826	\$ 5,093	\$ 28,794	Regimen Ley Nueva 1993 - 2020	CONFIANZA
ANALISTA DE VIDEOVIGILANCIA	\$ 18,008	\$ 3,001	\$ 750	\$ 21,760	\$ 71	\$ 345	\$ 800	\$ 4,934	\$ 27,910	Regimen Ley Nueva 1993 - 2020	CONFIANZA
OPERADOR DE RADIO	\$ 17,763	\$ 2,961	\$ 740	\$ 21,464	\$ 71	\$ 345	\$ 789	\$ 4,867	\$ 27,536	Regimen Ley Nueva 1993 - 2020	CONFIANZA
OPERADOR DE EMERGENCIAS 066	\$ 17,732	\$ 2,955	\$ 739	\$ 21,426	\$ 71	\$ 345	\$ 788	\$ 4,859	\$ 27,489	Regimen Ley Nueva 1993 - 2020	CONFIANZA
OPERADOR 911	\$ 18,587	\$ 3,098	\$ 774	\$ 22,459	\$ 71	\$ 345	\$ 826	\$ 5,093	\$ 28,794	Regimen Ley Nueva 1993 - 2020	CONFIANZA
COORDINADOR DE ANALISIS VIDEO TACTICO	\$ 48,000	\$ 8,000	\$ 2,000	\$ 58,000	\$ 71	\$ 345	\$ 2,133	\$ 13,152	\$ 73,701	Regimen Ley Nueva 1993 - 2020	CONFIANZA
JEFE DE ANALISIS DE VIDEO TACTICO	\$ 39,000	\$ 6,500	\$ 1,625	\$ 47,125	\$ 71	\$ 345	\$ 1,733	\$ 10,686	\$ 59,960	Regimen Ley Nueva 1993 - 2020	CONFIANZA
ANALISTA DE INFORMACION	\$ 26,000	\$ 4,333	\$ 1,083	\$ 31,417	\$ 71	\$ 345	\$ 1,156	\$ 7,124	\$ 40,112	Regimen Ley Nueva 1993 - 2020	CONFIANZA
ANALISTA DE INFORMACION	\$ 26,000	\$ 4,333	\$ 1,083	\$ 31,417	\$ 71	\$ 345	\$ 1,156	\$ 7,124	\$ 40,112	Regimen Ley Nueva 1993 - 2020	CONFIANZA
TITULAR DE LA SECCION CUARTA DE LOGISTICA Y ABASTECIMIENTO	\$ 52,182	\$ 8,697	\$ 2,174	\$ 63,053	\$ 71	\$ 345	\$ 2,319	\$ 14,298	\$ 80,086	Regimen Ley Nueva 1993 - 2020	CONFIANZA
SUBOFICIAL	\$ 47,281	\$ 7,880	\$ 1,970	\$ 57,131	\$ 71	\$ 345	\$ 2,101	\$ 12,955	\$ 72,603	Regimen Ley Nueva 1993 - 2020	CONFIANZA
SUBOFICIAL	\$ 47,281	\$ 7,880	\$ 1,970	\$ 57,131	\$ 71	\$ 345	\$ 2,101	\$ 12,955	\$ 72,603	Regimen Ley Nueva 1993 - 2020	CONFIANZA
SUBOFICIAL	\$ 47,281	\$ 7,880	\$ 1,970	\$ 57,131	\$ 71	\$ 345	\$ 2,101	\$ 12,955	\$ 72,603	Regimen Ley Nueva 1993 - 2020	CONFIANZA
POLICIA PRIMERO	\$ 28,873	\$ 4,812	\$ 1,203	\$ 34,888	\$ 71	\$ 345	\$ 1,283	\$ 7,911	\$ 44,498	Regimen Ley Nueva 1993 - 2020	CONFIANZA
POLICIA PRIMERO (HABILITADO)	\$ 28,215	\$ 4,703	\$ 1,176	\$ 34,093	\$ 71	\$ 345	\$ 1,254	\$ 7,731	\$ 43,494	Regimen Ley Nueva 1993 - 2020	CONFIANZA
POLICIA SEGUNDO	\$ 24,250	\$ 4,042	\$ 1,010	\$ 29,302	\$ 71	\$ 345	\$ 1,078	\$ 6,645	\$ 37,440	Regimen Ley Nueva 1993 - 2020	CONFIANZA
POLICIA TERCERO	\$ 22,649	\$ 3,775	\$ 944	\$ 27,368	\$ 71	\$ 345	\$ 1,007	\$ 6,206	\$ 34,996	Regimen Ley Nueva 1993 - 2020	CONFIANZA
POLICIA TERCERO	\$ 22,649	\$ 3,775	\$ 944	\$ 27,368	\$ 71	\$ 345	\$ 1,007	\$ 6,206	\$ 34,996	Regimen Ley Nueva 1993 - 2020	CONFIANZA
POLICIA TERCERO	\$ 22,649	\$ 3,775	\$ 944	\$ 27,368	\$ 71	\$ 345	\$ 1,007	\$ 6,206	\$ 34,996	Regimen Ley Nueva 1993 - 2020	CONFIANZA
POLICIA TERCERO	\$ 22,649	\$ 3,775	\$ 944	\$ 27,368	\$ 71	\$ 345	\$ 1,007	\$ 6,206	\$ 34,996	Regimen Ley Nueva 1993 - 2020	CONFIANZA
POLICIA TERCERO	\$ 22,649	\$ 3,775	\$ 944	\$ 27,368	\$ 71	\$ 345	\$ 1,007	\$ 6,206	\$ 34,996	Regimen Ley Nueva 1993 - 2020	CONFIANZA
POLICIA TERCERO	\$ 22,649	\$ 3,775	\$ 944	\$ 27,368	\$ 71	\$ 345	\$ 1,007	\$ 6,206	\$ 34,996	Regimen Ley Nueva 1993 - 2020	CONFIANZA
POLICIA	\$ 19,722	\$ 3,287	\$ 822	\$ 23,831	\$ 71	\$ 345	\$ 877	\$ 5,404	\$ 30,527	Regimen Ley Nueva 1993 - 2020	CONFIANZA
POLICIA	\$ 19,722	\$ 3,287	\$ 822	\$ 23,831	\$ 71	\$ 345	\$ 877	\$ 5,404	\$ 30,527	Regimen Ley Nueva 1993 - 2020	CONFIANZA
POLICIA	\$ 19,722	\$ 3,287	\$ 822	\$ 23,831	\$ 71	\$ 345	\$ 877	\$ 5,404	\$ 30,527	Regimen Ley Nueva 1993 - 2020	CONFIANZA
POLICIA	\$ 19,722	\$ 3,287	\$ 822	\$ 23,831	\$ 71	\$ 345	\$ 877	\$ 5,404	\$ 30,527	Regimen Ley Nueva 1993 - 2020	CONFIANZA
POLICIA	\$ 19,722	\$ 3,287	\$ 822	\$ 23,831	\$ 71	\$ 345	\$ 877	\$ 5,404	\$ 30,527	Regimen Ley Nueva 1993 - 2020	CONFIANZA
POLICIA	\$ 19,722	\$ 3,287	\$ 822	\$ 23,831	\$ 71	\$ 345	\$ 877	\$ 5,404	\$ 30,527	Regimen Ley Nueva 1993 - 2020	CONFIANZA
POLICIA	\$ 19,722	\$ 3,287	\$ 822	\$ 23,831	\$ 71	\$ 345	\$ 877	\$ 5,404	\$ 30,527	Regimen Ley Nueva 1993 - 2020	CONFIANZA
POLICIA	\$ 19,722	\$ 3,287	\$ 822	\$ 23,831	\$ 71	\$ 345	\$ 877	\$ 5,404	\$ 30,527	Regimen Ley Nueva 1993 - 2020	CONFIANZA
POLICIA	\$ 19,722	\$ 3,287	\$ 822	\$ 23,831	\$ 71	\$ 345	\$ 877	\$ 5,404	\$ 30,527	Regimen Ley Nueva 1993 - 2020	CONFIANZA
POLICIA	\$ 19,722	\$ 3,287	\$ 822	\$ 23,831	\$ 71	\$ 345	\$ 877	\$ 5,404	\$ 30,527	Regimen Ley Nueva 1993 - 2020	CONFIANZA
POLICIA	\$ 19,722	\$ 3,287	\$ 822	\$ 23,831	\$ 71	\$ 345	\$ 877	\$ 5,404	\$ 30,527	Regimen Ley Nueva 1993 - 2020	CONFIANZA
POLICIA	\$ 19,722	\$ 3,287	\$ 822	\$ 23,831	\$ 71	\$ 345	\$ 877	\$ 5,404	\$ 30,527	Regimen Ley Nueva 1993 - 2020	CONFIANZA
POLICIA	\$ 19,722	\$ 3,287	\$ 822	\$ 23,831	\$ 71	\$ 345	\$ 877	\$ 5,404	\$ 30,527	Regimen Ley Nueva 1993 - 2020	CONFIANZA
POLICIA	\$ 19,722	\$ 3,287	\$ 822	\$ 23,831	\$ 71	\$ 345	\$ 877	\$ 5,404	\$ 30,527	Regimen Ley Nueva 1993 - 2020	CONFIANZA
POLICIA	\$ 19,722	\$ 3,287	\$ 822	\$ 23,831	\$ 71	\$ 345	\$ 877	\$ 5,404	\$ 30,527	Regimen Ley Nueva 1993 - 2020	CONFIANZA
POLICIA	\$ 19,722	\$ 3,287	\$ 822	\$ 23,831	\$ 71	\$ 345	\$ 877	\$ 5,404	\$ 30,527	Regimen Ley Nueva 1993 - 2020	CONFIANZA
POLICIA	\$ 19,722	\$ 3,287	\$ 822	\$ 23,831	\$ 71	\$ 345	\$ 877	\$ 5,404	\$ 30,527	Regimen Ley Nueva 1993 - 2020	CONFIANZA
POLICIA	\$ 19,722	\$ 3,287	\$ 822	\$ 23,831	\$ 71	\$ 345	\$ 877	\$ 5,404	\$ 30,527	Regimen Ley Nueva 1993 - 2020	CONFIANZA
POLICIA	\$ 19,722	\$ 3,287	\$ 822	\$ 23,831	\$ 71	\$ 345	\$ 877	\$ 5,404	\$ 30,527	Regimen Ley Nueva 1993 - 2020	CONFIANZA
POLICIA	\$ 19,722	\$ 3,287	\$ 822	\$ 23,831	\$ 71	\$ 345	\$ 877	\$ 5,404	\$ 30,527	Regimen Ley Nueva 1993 - 2020	CONFIANZA
POLICIA	\$ 19,722	\$ 3,287	\$ 822	\$ 23,831	\$ 71	\$ 345	\$ 877	\$ 5,404	\$ 30,527	Regimen Ley Nueva 1993 - 2020	CONFIANZA
POLICIA	\$ 19,722	\$ 3,287	\$ 822	\$ 23,831	\$ 71	\$ 345	\$ 877	\$ 5,404	\$ 30,527	Regimen Ley Nueva 1993 - 2020	CONFIANZA
POLICIA TERCERO	\$ 22,649	\$ 3,775	\$ 944	\$ 27,368	\$ 71	\$ 345	\$ 1,007	\$ 6,206	\$ 34,996	Regimen Ley Nueva 1993 - 2020	CONFIANZA
POLICIA TERCERO	\$ 22,649	\$ 3,775	\$ 944	\$ 27,368	\$ 71	\$ 345	\$ 1,007	\$ 6,206	\$ 34,996	Regimen Ley Nueva 1993 - 2020	CONFIANZA
POLICIA TERCERO	\$ 22,649	\$ 3,775	\$ 944	\$ 27,368	\$ 71	\$ 345	\$ 1,007	\$ 6,206	\$ 34,996	Regimen Ley Nueva 1993 - 2020	CONFIANZA
POLICIA TERCERO	\$ 22,649	\$ 3,775	\$ 944	\$ 27,368	\$ 71	\$ 345	\$ 1,007	\$ 6,206	\$ 34,996	Regimen Ley Nueva 1993 - 2020	CONFIANZA
POLICIA	\$ 19,722	\$ 3,287	\$ 822	\$ 23,831	\$ 71	\$ 345	\$ 877	\$ 5,404	\$ 30,527	Regimen Ley Nueva 1993 - 2020	CONFIANZA

C.5.1 NÓMINA TABULADA DE LOS SERVIDORES PÚBLICOS DEL GOBIERNO CENTRAL

NÓMINA TABULADA BRUTA POR PUESTO

PUESTO	PERCEPCIONES ORDINARIAS				PRESTACIONES ADICIONALES				TIPO DE PUESTO		
	PERCEPCION MENSUAL	AGUINALDO	PRIMA VACACIONAL	PERCEPCION MENSUAL + AGUINALDO + PRIMA VACACIONAL	APOYO NAVIDEÑO	FONDO DE AHORRO	DIA DEL SERVIDOR PUBLICO	SEGURIDAD SOCIAL	COSTO TOTAL	REGIMEN	STATUS
POLICIA	\$ 22,648	\$ 3,775	\$ 944	\$ 27,366	\$ 71	\$ 345	\$ 1,007	\$ 6,206	\$ 34,994	Regimen Ley Nueva 1993 - 2020	CONFIANZA
POLICIA	\$ 22,648	\$ 3,775	\$ 944	\$ 27,366	\$ 71	\$ 345	\$ 1,007	\$ 6,206	\$ 34,994	Regimen Ley Nueva 1993 - 2020	CONFIANZA
POLICIA	\$ 22,648	\$ 3,775	\$ 944	\$ 27,366	\$ 71	\$ 345	\$ 1,007	\$ 6,206	\$ 34,994	Regimen Ley Nueva 1993 - 2020	CONFIANZA
POLICIA	\$ 22,648	\$ 3,775	\$ 944	\$ 27,366	\$ 71	\$ 345	\$ 1,007	\$ 6,206	\$ 34,994	Regimen Ley Nueva 1993 - 2020	CONFIANZA
GUARDIA AUXILIAR	\$ 12,340	\$ 2,057	\$ 514	\$ 14,911	\$ 71	\$ 345	\$ 548	\$ 3,381	\$ 19,256	Regimen Ley Nueva 1993 - 2020	CONFIANZA
GUARDIA AUXILIAR	\$ 12,340	\$ 2,057	\$ 514	\$ 14,911	\$ 71	\$ 345	\$ 548	\$ 3,381	\$ 19,256	Regimen Ley Nueva 1993 - 2020	CONFIANZA
GUARDIA AUXILIAR	\$ 12,340	\$ 2,057	\$ 514	\$ 14,911	\$ 71	\$ 345	\$ 548	\$ 3,381	\$ 19,256	Regimen Ley Nueva 1993 - 2020	CONFIANZA
ENLACE DE RELACIONES INTERINSTITUCIONALES	\$ 70,000	\$ 11,667	\$ 2,917	\$ 84,583	\$ 71	\$ 345	\$ 3,111	\$ 19,180	\$ 107,290	Regimen Ley Nueva 1993 - 2020	CONFIANZA
CADETE	\$ 12,340	\$ 2,057	\$ 514	\$ 14,911	\$ 71	\$ 345	\$ 548	\$ 3,381	\$ 19,256	Regimen Ley Nueva 1993 - 2020	CONFIANZA
CADETE	\$ 12,340	\$ 2,057	\$ 514	\$ 14,911	\$ 71	\$ 345	\$ 548	\$ 3,381	\$ 19,256	Regimen Ley Nueva 1993 - 2020	CONFIANZA
GUARDIA AUXILIAR	\$ 12,340	\$ 2,057	\$ 514	\$ 14,911	\$ 71	\$ 345	\$ 548	\$ 3,381	\$ 19,256	Regimen Ley Nueva 1993 - 2020	CONFIANZA
DIRECTOR DE SUPERVISION DE MEDIDAS CAUTELARES Y SUSPENSION CONDICIONAL DEL PROCESO	\$ 64,563	\$ 10,761	\$ 2,690	\$ 78,014	\$ 71	\$ 345	\$ 2,869	\$ 17,690	\$ 98,989	Regimen Ley Nueva 1993 - 2020	CONFIANZA
SUPERVISOR	\$ 28,875	\$ 4,813	\$ 1,203	\$ 34,891	\$ 71	\$ 345	\$ 1,283	\$ 7,912	\$ 44,502	Regimen Ley Nueva 1993 - 2020	CONFIANZA
SUPERVISOR	\$ 28,875	\$ 4,813	\$ 1,203	\$ 34,891	\$ 71	\$ 345	\$ 1,283	\$ 7,912	\$ 44,502	Regimen Ley Nueva 1993 - 2020	CONFIANZA
SUPERVISOR	\$ 28,874	\$ 4,812	\$ 1,203	\$ 34,889	\$ 71	\$ 345	\$ 1,283	\$ 7,911	\$ 44,500	Regimen Ley Nueva 1993 - 2020	CONFIANZA
SUPERVISOR	\$ 28,874	\$ 4,812	\$ 1,203	\$ 34,889	\$ 71	\$ 345	\$ 1,283	\$ 7,911	\$ 44,500	Regimen Ley Nueva 1993 - 2020	CONFIANZA
SUPERVISOR	\$ 28,874	\$ 4,812	\$ 1,203	\$ 34,889	\$ 71	\$ 345	\$ 1,283	\$ 7,911	\$ 44,500	Regimen Ley Nueva 1993 - 2020	CONFIANZA
SUPERVISOR	\$ 28,874	\$ 4,812	\$ 1,203	\$ 34,889	\$ 71	\$ 345	\$ 1,283	\$ 7,911	\$ 44,500	Regimen Ley Nueva 1993 - 2020	CONFIANZA
SUPERVISOR	\$ 28,874	\$ 4,812	\$ 1,203	\$ 34,889	\$ 71	\$ 345	\$ 1,283	\$ 7,911	\$ 44,500	Regimen Ley Nueva 1993 - 2020	CONFIANZA
SUPERVISOR	\$ 27,992	\$ 4,665	\$ 1,166	\$ 33,824	\$ 71	\$ 345	\$ 1,244	\$ 7,670	\$ 43,153	Regimen Ley Nueva 1993 - 2020	CONFIANZA
SUPERVISOR	\$ 28,875	\$ 4,813	\$ 1,203	\$ 34,891	\$ 71	\$ 345	\$ 1,283	\$ 7,912	\$ 44,502	Regimen Ley Nueva 1993 - 2020	CONFIANZA
TECNICO EN MANTENIMIENTO	\$ 14,924	\$ 2,487	\$ 622	\$ 18,033	\$ 71	\$ 345	\$ 663	\$ 4,089	\$ 23,201	Regimen Ley Nueva 1993 - 2020	CONFIANZA
ANALISTA DE INFORMACION	\$ 25,788	\$ 4,298	\$ 1,075	\$ 31,161	\$ 71	\$ 345	\$ 1,146	\$ 7,066	\$ 39,788	Regimen Ley Nueva 1993 - 2020	CONFIANZA
ASISTENTE DE REACCION INMEDIATA	\$ 21,485	\$ 3,581	\$ 895	\$ 25,961	\$ 71	\$ 345	\$ 955	\$ 5,887	\$ 33,219	Regimen Ley Nueva 1993 - 2020	CONFIANZA
ASISTENTE DE RADIO	\$ 19,085	\$ 3,181	\$ 795	\$ 23,061	\$ 71	\$ 345	\$ 848	\$ 5,229	\$ 29,554	Regimen Ley Nueva 1993 - 2020	CONFIANZA
ASISTENTE OPERATIVO	\$ 17,538	\$ 2,923	\$ 731	\$ 21,192	\$ 71	\$ 345	\$ 779	\$ 4,805	\$ 27,192	Regimen Ley Nueva 1993 - 2020	CONFIANZA
ASISTENTE OPERATIVO	\$ 18,416	\$ 3,069	\$ 767	\$ 22,253	\$ 71	\$ 345	\$ 818	\$ 5,046	\$ 28,533	Regimen Ley Nueva 1993 - 2020	CONFIANZA
ASISTENTE OPERATIVO	\$ 18,415	\$ 3,069	\$ 767	\$ 22,251	\$ 71	\$ 345	\$ 818	\$ 5,046	\$ 28,531	Regimen Ley Nueva 1993 - 2020	CONFIANZA
ASISTENTE DE RADIO	\$ 18,177	\$ 3,030	\$ 757	\$ 21,964	\$ 71	\$ 345	\$ 808	\$ 4,980	\$ 28,168	Regimen Ley Nueva 1993 - 2020	CONFIANZA
COORDINADOR DE CAPACITACION	\$ 47,250	\$ 7,875	\$ 1,969	\$ 57,094	\$ 71	\$ 345	\$ 2,100	\$ 12,947	\$ 72,556	Regimen Ley Nueva 1993 - 2020	CONFIANZA
COORDINADOR DE AUDITORIA INTERNA	\$ 51,316	\$ 8,553	\$ 2,138	\$ 62,007	\$ 71	\$ 345	\$ 2,281	\$ 14,061	\$ 78,764	Regimen Ley Nueva 1993 - 2020	CONFIANZA
ANALISTA DE REACCION INMEDIATA	\$ 23,556	\$ 3,926	\$ 982	\$ 28,464	\$ 71	\$ 345	\$ 1,047	\$ 6,454	\$ 36,381	Regimen Ley Nueva 1993 - 2020	CONFIANZA
DIRECTOR DE ADMINISTRACION DEL CENTRO DE INFORMACION PARA LA SEGURIDAD DE ESTADO, DE EVALUACION Y CONTROL DE CONFIANZA - CISEC	\$ 78,431	\$ 13,072	\$ 3,268	\$ 94,771	\$ 71	\$ 345	\$ 3,486	\$ 21,490	\$ 120,163	Regimen Ley Nueva 1993 - 2020	CONFIANZA
COORDINADOR DE TECNOLOGIA Y SISTEMAS	\$ 65,170	\$ 10,862	\$ 2,715	\$ 78,747	\$ 71	\$ 345	\$ 2,896	\$ 17,857	\$ 99,916	Regimen Ley Nueva 1993 - 2020	CONFIANZA
JEFE DE PSICOLOGIA	\$ 34,229	\$ 5,705	\$ 1,426	\$ 41,360	\$ 71	\$ 345	\$ 1,521	\$ 9,379	\$ 52,676	Regimen Ley Nueva 1993 - 2020	CONFIANZA
ANALISTA ISE	\$ 21,014	\$ 3,502	\$ 876	\$ 25,392	\$ 71	\$ 345	\$ 934	\$ 5,758	\$ 32,500	Regimen Ley Nueva 1993 - 2020	CONFIANZA
TITULAR DE LA UNIDAD DE ENLACE ADMINISTRATIVO DE LA SIJUPE	\$ 71,652	\$ 11,942	\$ 2,986	\$ 86,580	\$ 71	\$ 345	\$ 3,185	\$ 19,633	\$ 109,813	Regimen Ley Nueva 1993 - 2020	CONFIANZA
ENLACE ESTATAL CON MUNICIPIOS	\$ 42,000	\$ 7,000	\$ 1,750	\$ 50,750	\$ 71	\$ 345	\$ 1,867	\$ 11,508	\$ 64,541	Regimen Ley Nueva 1993 - 2020	CONFIANZA
COORDINADOR DE INFORMACION	\$ 63,119	\$ 10,520	\$ 2,630	\$ 76,269	\$ 71	\$ 345	\$ 2,805	\$ 17,295	\$ 96,785	Regimen Ley Nueva 1993 - 2020	CONFIANZA
ASISTENTE DE OPERACIONES	\$ 20,000	\$ 3,333	\$ 833	\$ 24,167	\$ 71	\$ 345	\$ 889	\$ 5,480	\$ 30,951	Regimen Ley Nueva 1993 - 2020	CONFIANZA
COORDINADOR DE ATENCION A GRUPOS VULNERABLES	\$ 61,760	\$ 10,293	\$ 2,573	\$ 74,627	\$ 71	\$ 345	\$ 2,745	\$ 16,922	\$ 94,710	Regimen Ley Nueva 1993 - 2020	CONFIANZA
TOPOGRAFO	\$ 27,854	\$ 4,642	\$ 1,161	\$ 33,657	\$ 71	\$ 345	\$ 1,238	\$ 7,632	\$ 42,943	Regimen Ley Nueva 1993 - 2020	CONFIANZA
ANALISTA JURIDICO	\$ 27,007	\$ 4,501	\$ 1,125	\$ 32,633	\$ 71	\$ 345	\$ 1,200	\$ 7,400	\$ 41,650	Regimen Ley Nueva 1993 - 2020	CONFIANZA
ANALISTA JURIDICO JUNIOR	\$ 26,193	\$ 4,366	\$ 1,091	\$ 31,650	\$ 71	\$ 345	\$ 1,164	\$ 7,177	\$ 40,407	Regimen Ley Nueva 1993 - 2020	CONFIANZA
COORDINADOR DE TRANSPARENCIA	\$ 68,946	\$ 11,491	\$ 2,873	\$ 83,310	\$ 71	\$ 345	\$ 3,064	\$ 18,891	\$ 105,681	Regimen Ley Nueva 1993 - 2020	CONFIANZA
OFICIAL DEL REGISTRO CIVIL	\$ 19,951	\$ 3,325	\$ 831	\$ 24,107	\$ 71	\$ 345	\$ 887	\$ 5,467	\$ 30,877	Regimen Ley Nueva 1993 - 2020	CONFIANZA
OFICIAL DEL REGISTRO CIVIL	\$ 19,951	\$ 3,325	\$ 831	\$ 24,107	\$ 71	\$ 345	\$ 887	\$ 5,467	\$ 30,877	Regimen Ley Nueva 1993 - 2020	CONFIANZA

C.5.1 NÓMINA TABULADA DE LOS SERVIDORES PÚBLICOS DEL GOBIERNO CENTRAL

NÓMINA TABULADA BRUTA POR PUESTO

PUESTO	PERCEPCIONES ORDINARIAS				PRESTACIONES ADICIONALES					TIPO DE PUESTO	
	PERCEPCION MENSUAL	AGUINALDO	PRIMA VACACIONAL	PERCEPCION MENSUAL + AGUINALDO + PRIMA VACACIONAL	APOYO NAVIDEÑO	FONDO DE AHORRO	DIA DEL SERVIDOR PUBLICO	SEGURIDAD SOCIAL	COSTO TOTAL	REGIMEN	STATUS
OFICIAL DEL REGISTRO CIVIL	\$ 19,951	\$ 3,325	\$ 831	\$ 24,107	\$ 71	\$ 345	\$ 887	\$ 5,467	\$ 30,877	Regimen Ley Nueva 1993 - 2020	CONFIANZA
OFICIAL DEL REGISTRO CIVIL	\$ 19,951	\$ 3,325	\$ 831	\$ 24,107	\$ 71	\$ 345	\$ 887	\$ 5,467	\$ 30,877	Regimen Ley Nueva 1993 - 2020	CONFIANZA
OFICIAL DEL REGISTRO CIVIL	\$ 19,951	\$ 3,325	\$ 831	\$ 24,107	\$ 71	\$ 345	\$ 887	\$ 5,467	\$ 30,877	Regimen Ley Nueva 1993 - 2020	CONFIANZA
JEFE DE SECCION DE FORMAS OFICIALES	\$ 20,390	\$ 3,398	\$ 850	\$ 24,638	\$ 71	\$ 345	\$ 906	\$ 5,587	\$ 31,547	Regimen Ley Nueva 1993 - 2020	CONFIANZA
OFICIAL DEL REGISTRO CIVIL	\$ 18,527	\$ 3,088	\$ 772	\$ 22,387	\$ 71	\$ 345	\$ 823	\$ 5,076	\$ 28,702	Regimen Ley Nueva 1993 - 2020	CONFIANZA
OFICIAL DEL REGISTRO CIVIL	\$ 18,527	\$ 3,088	\$ 772	\$ 22,387	\$ 71	\$ 345	\$ 823	\$ 5,076	\$ 28,702	Regimen Ley Nueva 1993 - 2020	CONFIANZA
OFICIAL DEL REGISTRO CIVIL	\$ 17,609	\$ 2,935	\$ 734	\$ 21,278	\$ 71	\$ 345	\$ 783	\$ 4,825	\$ 27,301	Regimen Ley Nueva 1993 - 2020	CONFIANZA
SECRETARIO MECANOGRAFO	\$ 12,262	\$ 2,044	\$ 511	\$ 14,817	\$ 71	\$ 345	\$ 545	\$ 3,360	\$ 19,137	Regimen Ley Nueva 1993 - 2020	CONFIANZA
JEFE DE CONTROL INTERNO	\$ 30,000	\$ 5,000	\$ 1,250	\$ 36,250	\$ 71	\$ 345	\$ 1,333	\$ 8,220	\$ 46,219	Regimen Ley Nueva 1993 - 2020	CONFIANZA
AUXILIAR JURIDICO	\$ 14,912	\$ 2,485	\$ 621	\$ 18,019	\$ 71	\$ 345	\$ 663	\$ 4,086	\$ 23,183	Regimen Ley Nueva 1993 - 2020	CONFIANZA
COORDINADOR DE POLITICAS PUBLICAS, INVESTIGACION Y CAPACITACION	\$ 42,803	\$ 7,134	\$ 1,783	\$ 51,720	\$ 71	\$ 345	\$ 1,902	\$ 11,728	\$ 65,767	Regimen Ley Nueva 1993 - 2020	CONFIANZA
JEFE DE ANALISIS	\$ 36,688	\$ 6,115	\$ 1,529	\$ 44,331	\$ 71	\$ 345	\$ 1,631	\$ 10,053	\$ 56,430	Regimen Ley Nueva 1993 - 2020	CONFIANZA
TITULAR DE LA UNIDAD DE LEGALIZACIONES	\$ 76,097	\$ 12,683	\$ 3,171	\$ 91,951	\$ 71	\$ 345	\$ 3,382	\$ 20,851	\$ 116,599	Regimen Ley Nueva 1993 - 2020	CONFIANZA
COORDINADOR DE ANALISIS DE CONTEXTO	\$ 55,778	\$ 9,296	\$ 2,324	\$ 67,398	\$ 71	\$ 345	\$ 2,479	\$ 15,283	\$ 85,576	Regimen Ley Nueva 1993 - 2020	CONFIANZA
ANALISTA DE BUSQUEDA	\$ 25,000	\$ 4,167	\$ 1,042	\$ 30,208	\$ 71	\$ 345	\$ 1,111	\$ 6,850	\$ 38,585	Regimen Ley Nueva 1993 - 2020	CONFIANZA
ANALISTA DE CONTEXTO	\$ 17,221	\$ 2,870	\$ 718	\$ 20,809	\$ 71	\$ 345	\$ 765	\$ 4,719	\$ 26,708	Regimen Ley Nueva 1993 - 2020	CONFIANZA
ENLACE DE SEGUIMIENTO	\$ 51,200	\$ 8,533	\$ 2,133	\$ 61,867	\$ 71	\$ 345	\$ 2,276	\$ 14,029	\$ 78,587	Regimen Ley Nueva 1993 - 2020	CONFIANZA
SECRETARIO DE FINANZAS Y TESORERO GENERAL	\$ 110,652	\$ 18,442	\$ 4,611	\$ 133,705	\$ 71	\$ 345	\$ 4,918	\$ 30,319	\$ 169,357	Regimen Ley Nueva 1993 - 2020	CONFIANZA
JEFE DE CONCILIACIONES	\$ 30,327	\$ 5,055	\$ 1,264	\$ 36,645	\$ 71	\$ 345	\$ 1,348	\$ 8,310	\$ 46,718	Regimen Ley Nueva 1993 - 2020	CONFIANZA
ANALISTA DE GESTION DE LA INFORMACION	\$ 24,498	\$ 4,083	\$ 1,021	\$ 29,602	\$ 71	\$ 345	\$ 1,089	\$ 6,712	\$ 37,819	Regimen Ley Nueva 1993 - 2020	CONFIANZA
JEFE DE CONTROL DE INFORMACION	\$ 43,570	\$ 7,262	\$ 1,815	\$ 52,647	\$ 71	\$ 345	\$ 1,936	\$ 11,938	\$ 66,938	Regimen Ley Nueva 1993 - 2020	CONFIANZA
NOTIFICADOR	\$ 21,136	\$ 3,523	\$ 881	\$ 25,539	\$ 71	\$ 345	\$ 939	\$ 5,791	\$ 32,686	Regimen Ley Nueva 1993 - 2020	CONFIANZA
ANALISTA DE PROYECTOS	\$ 22,961	\$ 3,827	\$ 957	\$ 27,745	\$ 71	\$ 345	\$ 1,020	\$ 6,291	\$ 35,472	Regimen Ley Nueva 1993 - 2020	CONFIANZA
ANALISTA JURIDICO	\$ 18,500	\$ 3,083	\$ 771	\$ 22,354	\$ 71	\$ 345	\$ 822	\$ 5,069	\$ 28,661	Regimen Ley Nueva 1993 - 2020	CONFIANZA
AUXILIAR ADMINISTRATIVO	\$ 18,000	\$ 3,000	\$ 750	\$ 21,750	\$ 71	\$ 345	\$ 800	\$ 4,932	\$ 27,898	Regimen Ley Nueva 1993 - 2020	CONFIANZA
ANALISTA JURIDICO	\$ 28,812	\$ 4,802	\$ 1,201	\$ 34,815	\$ 71	\$ 345	\$ 1,281	\$ 7,894	\$ 44,405	Regimen Ley Nueva 1993 - 2020	CONFIANZA
JEFE JURIDICO	\$ 46,000	\$ 7,667	\$ 1,917	\$ 55,583	\$ 71	\$ 345	\$ 2,044	\$ 12,604	\$ 70,648	Regimen Ley Nueva 1993 - 2020	CONFIANZA
ENCARGADO DEL DESPACHO DE LA UNIDAD DE INTELIGENCIA FINANCIERA Y ECONOMICA	\$ 96,065	\$ 16,011	\$ 4,003	\$ 116,079	\$ 71	\$ 345	\$ 4,270	\$ 26,322	\$ 147,086	Regimen Ley Nueva 1993 - 2020	CONFIANZA
ANALISTA DE OPERACIONES	\$ 28,035	\$ 4,673	\$ 1,168	\$ 33,876	\$ 71	\$ 345	\$ 1,246	\$ 7,682	\$ 43,219	Regimen Ley Nueva 1993 - 2020	CONFIANZA
NOTIFICADOR	\$ 14,641	\$ 2,440	\$ 610	\$ 17,691	\$ 71	\$ 345	\$ 651	\$ 4,012	\$ 22,769	Regimen Ley Nueva 1993 - 2020	CONFIANZA
ASISTENTE JURIDICO	\$ 17,000	\$ 2,833	\$ 708	\$ 20,542	\$ 71	\$ 345	\$ 756	\$ 4,658	\$ 26,371	Regimen Ley Nueva 1993 - 2020	CONFIANZA
ASISTENTE ADMINISTRATIVO	\$ 17,000	\$ 2,833	\$ 708	\$ 20,542	\$ 71	\$ 345	\$ 756	\$ 4,658	\$ 26,371	Regimen Ley Nueva 1993 - 2020	CONFIANZA
AUDITOR ESPECIALISTA EN COMERCIO EXTERIOR Y DICTAMINADOR	\$ 33,062	\$ 5,510	\$ 1,378	\$ 39,950	\$ 71	\$ 345	\$ 1,469	\$ 9,059	\$ 50,894	Regimen Ley Nueva 1993 - 2020	CONFIANZA
JEFE DE PLANEACION	\$ 63,000	\$ 10,500	\$ 2,625	\$ 76,125	\$ 71	\$ 345	\$ 2,800	\$ 17,262	\$ 96,603	Regimen Ley Nueva 1993 - 2020	CONFIANZA
AUDITOR ESPECIALISTA EN COMERCIO EXTERIOR Y DICTAMINADOR	\$ 33,062	\$ 5,510	\$ 1,378	\$ 39,950	\$ 71	\$ 345	\$ 1,469	\$ 9,059	\$ 50,894	Regimen Ley Nueva 1993 - 2020	CONFIANZA
AUDITOR ESPECIALISTA EN COMERCIO EXTERIOR Y DICTAMINADOR	\$ 33,062	\$ 5,510	\$ 1,378	\$ 39,950	\$ 71	\$ 345	\$ 1,469	\$ 9,059	\$ 50,894	Regimen Ley Nueva 1993 - 2020	CONFIANZA
AUDITOR ESPECIALISTA EN COMERCIO EXTERIOR Y DICTAMINADOR	\$ 27,945	\$ 4,658	\$ 1,164	\$ 33,767	\$ 71	\$ 345	\$ 1,242	\$ 7,657	\$ 43,082	Regimen Ley Nueva 1993 - 2020	CONFIANZA
COORDINADOR OPERATIVO	\$ 50,000	\$ 8,333	\$ 2,083	\$ 60,417	\$ 71	\$ 345	\$ 2,222	\$ 13,700	\$ 76,755	Regimen Ley Nueva 1993 - 2020	CONFIANZA
JEFE DE PROGRAMACION	\$ 38,310	\$ 6,385	\$ 1,596	\$ 46,291	\$ 71	\$ 345	\$ 1,703	\$ 10,497	\$ 58,907	Regimen Ley Nueva 1993 - 2020	CONFIANZA
ASISTENTE	\$ 15,758	\$ 2,626	\$ 657	\$ 19,041	\$ 71	\$ 345	\$ 700	\$ 4,318	\$ 24,475	Regimen Ley Nueva 1993 - 2020	CONFIANZA
AUDITOR	\$ 23,186	\$ 3,864	\$ 966	\$ 28,016	\$ 71	\$ 345	\$ 1,030	\$ 6,353	\$ 35,816	Regimen Ley Nueva 1993 - 2020	CONFIANZA
AUDITOR	\$ 22,508	\$ 3,751	\$ 938	\$ 27,197	\$ 71	\$ 345	\$ 1,000	\$ 6,167	\$ 34,781	Regimen Ley Nueva 1993 - 2020	CONFIANZA
ASISTENTE DE CONTROL	\$ 22,846	\$ 3,808	\$ 952	\$ 27,606	\$ 71	\$ 345	\$ 1,015	\$ 6,260	\$ 35,297	Regimen Ley Nueva 1993 - 2020	CONFIANZA
AUDITOR	\$ 22,478	\$ 3,746	\$ 937	\$ 27,161	\$ 71	\$ 345	\$ 999	\$ 6,159	\$ 34,735	Regimen Ley Nueva 1993 - 2020	CONFIANZA
JEFE DE DEVOLUCIONES	\$ 41,329	\$ 6,888	\$ 1,722	\$ 49,939	\$ 71	\$ 345	\$ 1,837	\$ 11,324	\$ 63,516	Regimen Ley Nueva 1993 - 2020	CONFIANZA
AUDITOR	\$ 24,323	\$ 4,054	\$ 1,013	\$ 29,390	\$ 71	\$ 345	\$ 1,081	\$ 6,665	\$ 37,552	Regimen Ley Nueva 1993 - 2020	CONFIANZA
JEFE DE AUDITORIA	\$ 38,310	\$ 6,385	\$ 1,596	\$ 46,291	\$ 71	\$ 345	\$ 1,703	\$ 10,497	\$ 58,907	Regimen Ley Nueva 1993 - 2020	CONFIANZA
SUPERVISOR	\$ 15,709	\$ 2,618	\$ 655	\$ 18,982	\$ 71	\$ 345	\$ 698	\$ 4,304	\$ 24,400	Regimen Ley Nueva 1993 - 2020	CONFIANZA
JEFE DE SERVICIOS TRIBUTARIOS	\$ 31,900	\$ 5,317	\$ 1,329	\$ 38,546	\$ 71	\$ 345	\$ 1,418	\$ 8,741	\$ 49,120	Regimen Ley Nueva 1993 - 2020	CONFIANZA

C.5.1 NÓMINA TABULADA DE LOS SERVIDORES PÚBLICOS DEL GOBIERNO CENTRAL

NÓMINA TABULADA BRUTA POR PUESTO

PUESTO	PERCEPCIONES ORDINARIAS				PRESTACIONES ADICIONALES				TIPO DE PUESTO		
	PERCEPCION MENSUAL	AGUINALDO	PRIMA VACACIONAL	PERCEPCION MENSUAL + AGUINALDO + PRIMA VACACIONAL	APOYO NAVIDEÑO	FONDO DE AHORRO	DIA DEL SERVIDOR PUBLICO	SEGURIDAD SOCIAL	COSTO TOTAL	REGIMEN	STATUS
ESPECIALISTA JURIDICO	\$ 46,700	\$ 7,783	\$ 1,946	\$ 56,429	\$ 71	\$ 345	\$ 2,076	\$ 12,796	\$ 71,716	Regimen Ley Nueva 1993 - 2020	CONFIANZA
ANALISTA JURIDICO	\$ 21,000	\$ 3,500	\$ 875	\$ 25,375	\$ 71	\$ 345	\$ 933	\$ 5,754	\$ 32,478	Regimen Ley Nueva 1993 - 2020	CONFIANZA
ASISTENTE ADMINISTRATIVO	\$ 22,258	\$ 3,710	\$ 927	\$ 26,895	\$ 71	\$ 345	\$ 989	\$ 6,099	\$ 34,399	Regimen Ley Nueva 1993 - 2020	CONFIANZA
PSICOLOGO	\$ 13,645	\$ 2,274	\$ 569	\$ 16,488	\$ 71	\$ 345	\$ 606	\$ 3,739	\$ 21,249	Regimen Ley Nueva 1993 - 2020	CONFIANZA
MEDICO PEDIATRA	\$ 9,320	\$ 1,553	\$ 388	\$ 11,262	\$ 71	\$ 345	\$ 414	\$ 2,554	\$ 14,645	Regimen Ley Nueva 1993 - 2020	CONFIANZA
TECNICO EN URGENCIAS MEDICAS	\$ 14,795	\$ 2,466	\$ 616	\$ 17,877	\$ 71	\$ 345	\$ 658	\$ 4,054	\$ 23,005	Regimen Ley Nueva 1993 - 2020	CONFIANZA
CHOFER	\$ 24,150	\$ 4,025	\$ 1,006	\$ 29,181	\$ 71	\$ 345	\$ 1,073	\$ 6,617	\$ 37,288	Regimen Ley Nueva 1993 - 2020	CONFIANZA
MEDICO DICTAMINADOR	\$ 25,000	\$ 4,167	\$ 1,042	\$ 30,208	\$ 71	\$ 345	\$ 1,111	\$ 6,850	\$ 38,585	Regimen Ley Nueva 1993 - 2020	CONFIANZA
ENFERMERO TECNICO	\$ 10,164	\$ 1,694	\$ 424	\$ 12,282	\$ 71	\$ 345	\$ 452	\$ 2,785	\$ 15,934	Regimen Ley Nueva 1993 - 2020	CONFIANZA
SECRETARIO DE ECONOMIA	\$ 110,652	\$ 18,442	\$ 4,611	\$ 133,705	\$ 71	\$ 345	\$ 4,918	\$ 30,319	\$ 169,357	Regimen Ley Nueva 1993 - 2020	CONFIANZA
COORDINADOR DE TRANSFORMACION DIGITAL	\$ 50,000	\$ 8,333	\$ 2,083	\$ 60,417	\$ 71	\$ 345	\$ 2,222	\$ 13,700	\$ 76,755	Regimen Ley Nueva 1993 - 2020	CONFIANZA
ARCHIVISTA	\$ 16,666	\$ 2,778	\$ 694	\$ 20,138	\$ 71	\$ 345	\$ 741	\$ 4,566	\$ 25,861	Regimen Ley Nueva 1993 - 2020	CONFIANZA
AUXILIAR ADMINISTRATIVO	\$ 15,330	\$ 2,555	\$ 639	\$ 18,524	\$ 71	\$ 345	\$ 681	\$ 4,200	\$ 23,821	Regimen Ley Nueva 1993 - 2020	CONFIANZA
SUPERVISOR DE SISTEMA HIDROSANITARIO	\$ 27,000	\$ 4,500	\$ 1,125	\$ 32,625	\$ 71	\$ 345	\$ 1,200	\$ 7,398	\$ 41,639	Regimen Ley Nueva 1993 - 2020	CONFIANZA
ASISTENTE ADMINISTRATIVO	\$ 21,662	\$ 3,610	\$ 903	\$ 26,175	\$ 71	\$ 345	\$ 963	\$ 5,935	\$ 33,489	Regimen Ley Nueva 1993 - 2020	CONFIANZA
JEFE DE ANALISIS	\$ 50,862	\$ 8,477	\$ 2,119	\$ 61,458	\$ 71	\$ 345	\$ 2,261	\$ 13,936	\$ 78,071	Regimen Ley Nueva 1993 - 2020	CONFIANZA
ANALISTA ADMINISTRATIVO	\$ 25,697	\$ 4,283	\$ 1,071	\$ 31,051	\$ 71	\$ 345	\$ 1,142	\$ 7,041	\$ 39,649	Regimen Ley Nueva 1993 - 2020	CONFIANZA
AUXILIAR ADMINISTRATIVO	\$ 17,645	\$ 2,941	\$ 735	\$ 21,321	\$ 71	\$ 345	\$ 784	\$ 4,835	\$ 27,356	Regimen Ley Nueva 1993 - 2020	CONFIANZA
ASISTENTE DE PRESUPUESTO	\$ 18,943	\$ 3,157	\$ 789	\$ 22,889	\$ 71	\$ 345	\$ 842	\$ 5,190	\$ 29,338	Regimen Ley Nueva 1993 - 2020	CONFIANZA
AUXILIAR ADMINISTRATIVO	\$ 16,695	\$ 2,783	\$ 696	\$ 20,173	\$ 71	\$ 345	\$ 742	\$ 4,574	\$ 25,905	Regimen Ley Nueva 1993 - 2020	CONFIANZA
INTENDENTE	\$ 9,647	\$ 1,608	\$ 402	\$ 11,657	\$ 71	\$ 345	\$ 429	\$ 2,643	\$ 15,145	Regimen Ley Nueva 1993 - 2020	CONFIANZA
INTENDENTE	\$ 9,647	\$ 1,608	\$ 402	\$ 11,657	\$ 71	\$ 345	\$ 429	\$ 2,643	\$ 15,145	Regimen Ley Nueva 1993 - 2020	CONFIANZA
INTENDENTE	\$ 9,647	\$ 1,608	\$ 402	\$ 11,657	\$ 71	\$ 345	\$ 429	\$ 2,643	\$ 15,145	Regimen Ley Nueva 1993 - 2020	CONFIANZA
INTENDENTE	\$ 9,647	\$ 1,608	\$ 402	\$ 11,657	\$ 71	\$ 345	\$ 429	\$ 2,643	\$ 15,145	Regimen Ley Nueva 1993 - 2020	CONFIANZA
INTENDENTE	\$ 9,647	\$ 1,608	\$ 402	\$ 11,657	\$ 71	\$ 345	\$ 429	\$ 2,643	\$ 15,145	Regimen Ley Nueva 1993 - 2020	CONFIANZA
INTENDENTE	\$ 9,647	\$ 1,608	\$ 402	\$ 11,657	\$ 71	\$ 345	\$ 429	\$ 2,643	\$ 15,145	Regimen Ley Nueva 1993 - 2020	CONFIANZA
ESPECIALISTA EN DESARROLLO DE SOFTWARE	\$ 38,910	\$ 6,485	\$ 1,621	\$ 47,016	\$ 71	\$ 345	\$ 1,729	\$ 10,661	\$ 59,823	Regimen Ley Nueva 1993 - 2020	CONFIANZA
ESPECIALISTA EN SEGURIDAD DE LA INFORMACION	\$ 46,390	\$ 7,732	\$ 1,933	\$ 56,055	\$ 71	\$ 345	\$ 2,062	\$ 12,711	\$ 71,243	Regimen Ley Nueva 1993 - 2020	CONFIANZA
ANALISTA DE SEGURIDAD DE LA INFORMACION	\$ 28,901	\$ 4,817	\$ 1,204	\$ 34,922	\$ 71	\$ 345	\$ 1,284	\$ 7,919	\$ 44,541	Regimen Ley Nueva 1993 - 2020	CONFIANZA
JEFE DE PROYECTOS	\$ 42,000	\$ 7,000	\$ 1,750	\$ 50,750	\$ 71	\$ 345	\$ 1,867	\$ 11,508	\$ 64,541	Regimen Ley Nueva 1993 - 2020	CONFIANZA
JEFE DE TRANSPARENCIA	\$ 40,000	\$ 6,667	\$ 1,667	\$ 48,333	\$ 71	\$ 345	\$ 1,778	\$ 10,960	\$ 61,487	Regimen Ley Nueva 1993 - 2020	CONFIANZA
TAQUILLERO	\$ 11,280	\$ 1,880	\$ 470	\$ 13,630	\$ 71	\$ 345	\$ 501	\$ 3,091	\$ 17,638	Regimen Ley Nueva 1993 - 2020	CONFIANZA
JEFE DE ANALISTAS DE INVESTIGACION	\$ 33,792	\$ 5,632	\$ 1,408	\$ 40,832	\$ 71	\$ 345	\$ 1,502	\$ 9,259	\$ 52,009	Regimen Ley Nueva 1993 - 2020	CONFIANZA
ANALISTA DE INVESTIGACION	\$ 22,961	\$ 3,827	\$ 957	\$ 27,745	\$ 71	\$ 345	\$ 1,020	\$ 6,291	\$ 35,472	Regimen Ley Nueva 1993 - 2020	CONFIANZA
CHOFER	\$ 13,777	\$ 2,296	\$ 574	\$ 16,647	\$ 71	\$ 345	\$ 612	\$ 3,775	\$ 21,450	Regimen Ley Nueva 1993 - 2020	CONFIANZA
COORDINADOR DE AUDITORIA	\$ 47,094	\$ 7,849	\$ 1,962	\$ 56,905	\$ 71	\$ 345	\$ 2,093	\$ 12,904	\$ 72,318	Regimen Ley Nueva 1993 - 2020	CONFIANZA
AUDITOR	\$ 24,280	\$ 4,047	\$ 1,012	\$ 29,338	\$ 71	\$ 345	\$ 1,079	\$ 6,653	\$ 37,486	Regimen Ley Nueva 1993 - 2020	CONFIANZA
ANALISTA DE ESTUDIOS Y PROYECTOS	\$ 38,310	\$ 6,385	\$ 1,596	\$ 46,291	\$ 71	\$ 345	\$ 1,703	\$ 10,497	\$ 58,907	Regimen Ley Nueva 1993 - 2020	CONFIANZA
ANALISTA DE PLANEACION	\$ 36,531	\$ 6,089	\$ 1,522	\$ 44,142	\$ 71	\$ 345	\$ 1,624	\$ 10,009	\$ 56,191	Regimen Ley Nueva 1993 - 2020	CONFIANZA
JEFE DE PROGRAMAS	\$ 35,700	\$ 5,950	\$ 1,488	\$ 43,138	\$ 71	\$ 345	\$ 1,587	\$ 9,782	\$ 54,922	Regimen Ley Nueva 1993 - 2020	CONFIANZA
ANALISTA ADMINISTRATIVO	\$ 28,770	\$ 4,795	\$ 1,199	\$ 34,764	\$ 71	\$ 345	\$ 1,279	\$ 7,883	\$ 44,341	Regimen Ley Nueva 1993 - 2020	CONFIANZA
TITULAR DE LA UNIDAD DE ENLACE DE COMUNICACION SOCIAL	\$ 48,660	\$ 8,110	\$ 2,028	\$ 58,798	\$ 71	\$ 345	\$ 2,163	\$ 13,333	\$ 74,709	Regimen Ley Nueva 1993 - 2020	CONFIANZA
DIRECTOR DE RECURSOS NATURALES	\$ 68,250	\$ 11,375	\$ 2,844	\$ 82,469	\$ 71	\$ 345	\$ 3,033	\$ 18,701	\$ 104,618	Regimen Ley Nueva 1993 - 2020	CONFIANZA
AUXILIAR DEL PRESIDENTE	\$ 56,843	\$ 9,474	\$ 2,368	\$ 68,685	\$ 71	\$ 345	\$ 2,526	\$ 15,575	\$ 87,202	Regimen Ley Nueva 1993 - 2020	CONFIANZA
AUXILIAR DE JUNTA ESPECIAL	\$ 34,923	\$ 5,821	\$ 1,455	\$ 42,199	\$ 71	\$ 345	\$ 1,552	\$ 9,569	\$ 53,735	Regimen Ley Nueva 1993 - 2020	CONFIANZA
REPRESENTANTE PATRONAL	\$ 26,432	\$ 4,405	\$ 1,101	\$ 31,939	\$ 71	\$ 345	\$ 1,175	\$ 7,242	\$ 40,772	Regimen Ley Nueva 1993 - 2020	CONFIANZA
REPRESENTANTE OBRERO	\$ 26,432	\$ 4,405	\$ 1,101	\$ 31,939	\$ 71	\$ 345	\$ 1,175	\$ 7,242	\$ 40,772	Regimen Ley Nueva 1993 - 2020	CONFIANZA
REPRESENTANTE PATRONAL	\$ 26,432	\$ 4,405	\$ 1,101	\$ 31,939	\$ 71	\$ 345	\$ 1,175	\$ 7,242	\$ 40,772	Regimen Ley Nueva 1993 - 2020	CONFIANZA
REPRESENTANTE OBRERO	\$ 26,430	\$ 4,405	\$ 1,101	\$ 31,936	\$ 71	\$ 345	\$ 1,175	\$ 7,242	\$ 40,769	Regimen Ley Nueva 1993 - 2020	CONFIANZA
SECRETARIO DE JUNTA ESPECIAL	\$ 26,316	\$ 4,386	\$ 1,097	\$ 31,799	\$ 71	\$ 345	\$ 1,170	\$ 7,211	\$ 40,595	Regimen Ley Nueva 1993 - 2020	CONFIANZA

C.5.1 NÓMINA TABULADA DE LOS SERVIDORES PÚBLICOS DEL GOBIERNO CENTRAL

NÓMINA TABULADA BRUTA POR PUESTO

PUESTO	PERCEPCIONES ORDINARIAS				PRESTACIONES ADICIONALES				TIPO DE PUESTO		
	PERCEPCION MENSUAL	AGUINALDO	PRIMA VACACIONAL	PERCEPCION MENSUAL + AGUINALDO + PRIMA VACACIONAL	APOYO NAVIDEÑO	FONDO DE AHORRO	DIA DEL SERVIDOR PUBLICO	SEGURIDAD SOCIAL	COSTO TOTAL	REGIMEN	STATUS
ACTUARIO	\$ 21,903	\$ 3,651	\$ 913	\$ 26,466	\$ 71	\$ 345	\$ 973	\$ 6,001	\$ 33,857	Regimen Ley Nueva 1993 - 2020	CONFIANZA
ACTUARIO	\$ 21,903	\$ 3,651	\$ 913	\$ 26,466	\$ 71	\$ 345	\$ 973	\$ 6,001	\$ 33,857	Regimen Ley Nueva 1993 - 2020	CONFIANZA
ACTUARIO	\$ 22,111	\$ 3,685	\$ 921	\$ 26,717	\$ 71	\$ 345	\$ 983	\$ 6,058	\$ 34,174	Regimen Ley Nueva 1993 - 2020	CONFIANZA
ACTUARIO	\$ 21,903	\$ 3,651	\$ 913	\$ 26,466	\$ 71	\$ 345	\$ 973	\$ 6,001	\$ 33,857	Regimen Ley Nueva 1993 - 2020	CONFIANZA
ACTUARIO	\$ 21,903	\$ 3,651	\$ 913	\$ 26,466	\$ 71	\$ 345	\$ 973	\$ 6,001	\$ 33,857	Regimen Ley Nueva 1993 - 2020	CONFIANZA
SECRETARIO MECANOGRAFO	\$ 12,077	\$ 2,013	\$ 503	\$ 14,593	\$ 71	\$ 345	\$ 537	\$ 3,309	\$ 18,855	Regimen Ley Nueva 1993 - 2020	CONFIANZA
SECRETARIO MECANOGRAFO	\$ 12,077	\$ 2,013	\$ 503	\$ 14,593	\$ 71	\$ 345	\$ 537	\$ 3,309	\$ 18,855	Regimen Ley Nueva 1993 - 2020	CONFIANZA
AUXILIAR DE MANTENIMIENTO	\$ 11,253	\$ 1,876	\$ 469	\$ 13,597	\$ 71	\$ 345	\$ 500	\$ 3,083	\$ 17,597	Regimen Ley Nueva 1993 - 2020	CONFIANZA
SECRETARIO MECANOGRAFO	\$ 12,077	\$ 2,013	\$ 503	\$ 14,593	\$ 71	\$ 345	\$ 537	\$ 3,309	\$ 18,855	Regimen Ley Nueva 1993 - 2020	CONFIANZA
SECRETARIO MECANOGRAFO	\$ 12,077	\$ 2,013	\$ 503	\$ 14,593	\$ 71	\$ 345	\$ 537	\$ 3,309	\$ 18,855	Regimen Ley Nueva 1993 - 2020	CONFIANZA
ACTUARIO	\$ 30,699	\$ 5,117	\$ 1,279	\$ 37,095	\$ 71	\$ 345	\$ 1,364	\$ 8,412	\$ 47,286	Regimen Ley Nueva 1993 - 2020	CONFIANZA
SECRETARIO AUXILIAR	\$ 24,149	\$ 4,025	\$ 1,006	\$ 29,180	\$ 71	\$ 345	\$ 1,073	\$ 6,617	\$ 37,286	Regimen Ley Nueva 1993 - 2020	CONFIANZA
ESCRIBIENTE	\$ 16,949	\$ 2,825	\$ 706	\$ 20,480	\$ 71	\$ 345	\$ 753	\$ 4,644	\$ 26,293	Regimen Ley Nueva 1993 - 2020	CONFIANZA
ESCRIBIENTE	\$ 16,949	\$ 2,825	\$ 706	\$ 20,480	\$ 71	\$ 345	\$ 753	\$ 4,644	\$ 26,293	Regimen Ley Nueva 1993 - 2020	CONFIANZA
SECRETARIO DE ESTUDIO Y CUENTA	\$ 62,532	\$ 10,422	\$ 2,606	\$ 75,560	\$ 71	\$ 345	\$ 2,779	\$ 17,134	\$ 95,888	Regimen Ley Nueva 1993 - 2020	CONFIANZA
ESCRIBIENTE	\$ 16,949	\$ 2,825	\$ 706	\$ 20,480	\$ 71	\$ 345	\$ 753	\$ 4,644	\$ 26,293	Regimen Ley Nueva 1993 - 2020	CONFIANZA
ESCRIBIENTE	\$ 16,949	\$ 2,825	\$ 706	\$ 20,480	\$ 71	\$ 345	\$ 753	\$ 4,644	\$ 26,293	Regimen Ley Nueva 1993 - 2020	CONFIANZA
ESCRIBIENTE	\$ 16,949	\$ 2,825	\$ 706	\$ 20,480	\$ 71	\$ 345	\$ 753	\$ 4,644	\$ 26,293	Regimen Ley Nueva 1993 - 2020	CONFIANZA
MAGISTRADO DE SALA ORDINARIA	\$ 187,019	\$ 31,170	\$ 7,792	\$ 225,981	\$ 71	\$ 345	\$ 8,312	\$ 51,243	\$ 285,952	Regimen Ley Nueva 1993 - 2020	CONFIANZA
ESCRIBIENTE	\$ 16,949	\$ 2,825	\$ 706	\$ 20,480	\$ 71	\$ 345	\$ 753	\$ 4,644	\$ 26,293	Regimen Ley Nueva 1993 - 2020	CONFIANZA
COORDINADOR DE GESTION	\$ 55,462	\$ 9,244	\$ 2,311	\$ 67,017	\$ 71	\$ 345	\$ 2,465	\$ 15,197	\$ 85,094	Regimen Ley Nueva 1993 - 2020	CONFIANZA
DIRECTOR DE INFRAESTRUCTURA TURISTICA	\$ 59,841	\$ 9,974	\$ 2,493	\$ 72,308	\$ 71	\$ 345	\$ 2,660	\$ 16,396	\$ 91,780	Regimen Ley Nueva 1993 - 2020	CONFIANZA
INSPECTOR	\$ 22,867	\$ 3,811	\$ 953	\$ 27,631	\$ 71	\$ 345	\$ 1,016	\$ 6,266	\$ 35,329	Regimen Ley Nueva 1993 - 2020	CONFIANZA
INSPECTOR	\$ 22,867	\$ 3,811	\$ 953	\$ 27,631	\$ 71	\$ 345	\$ 1,016	\$ 6,266	\$ 35,329	Regimen Ley Nueva 1993 - 2020	CONFIANZA
INSPECTOR	\$ 22,867	\$ 3,811	\$ 953	\$ 27,631	\$ 71	\$ 345	\$ 1,016	\$ 6,266	\$ 35,329	Regimen Ley Nueva 1993 - 2020	CONFIANZA
INSPECTOR	\$ 22,169	\$ 3,695	\$ 924	\$ 26,788	\$ 71	\$ 345	\$ 985	\$ 6,074	\$ 34,263	Regimen Ley Nueva 1993 - 2020	CONFIANZA
INSPECTOR	\$ 22,867	\$ 3,811	\$ 953	\$ 27,631	\$ 71	\$ 345	\$ 1,016	\$ 6,266	\$ 35,329	Regimen Ley Nueva 1993 - 2020	CONFIANZA
INSPECTOR	\$ 21,778	\$ 3,630	\$ 907	\$ 26,315	\$ 71	\$ 345	\$ 968	\$ 5,967	\$ 33,666	Regimen Ley Nueva 1993 - 2020	CONFIANZA
INSPECTOR	\$ 21,572	\$ 3,595	\$ 899	\$ 26,066	\$ 71	\$ 345	\$ 959	\$ 5,911	\$ 33,351	Regimen Ley Nueva 1993 - 2020	CONFIANZA
INSPECTOR	\$ 21,572	\$ 3,595	\$ 899	\$ 26,066	\$ 71	\$ 345	\$ 959	\$ 5,911	\$ 33,351	Regimen Ley Nueva 1993 - 2020	CONFIANZA
ABOGADO	\$ 19,694	\$ 3,282	\$ 821	\$ 23,797	\$ 71	\$ 345	\$ 875	\$ 5,396	\$ 30,484	Regimen Ley Nueva 1993 - 2020	CONFIANZA
ABOGADO	\$ 19,694	\$ 3,282	\$ 821	\$ 23,797	\$ 71	\$ 345	\$ 875	\$ 5,396	\$ 30,484	Regimen Ley Nueva 1993 - 2020	CONFIANZA
SUPERVISOR DE VERIFICADOR VEHICULAR	\$ 18,956	\$ 3,159	\$ 790	\$ 22,905	\$ 71	\$ 345	\$ 842	\$ 5,194	\$ 29,357	Regimen Ley Nueva 1993 - 2020	CONFIANZA
SUPERVISOR DE CAMPO	\$ 18,956	\$ 3,159	\$ 790	\$ 22,905	\$ 71	\$ 345	\$ 842	\$ 5,194	\$ 29,357	Regimen Ley Nueva 1993 - 2020	CONFIANZA
INSPECTOR	\$ 23,557	\$ 3,926	\$ 982	\$ 28,465	\$ 71	\$ 345	\$ 1,047	\$ 6,455	\$ 36,382	Regimen Ley Nueva 1993 - 2020	CONFIANZA
DIRECTOR DE DEFENSA EN EJECUCION DE SANCIONES	\$ 73,413	\$ 12,236	\$ 3,059	\$ 88,707	\$ 71	\$ 345	\$ 3,263	\$ 20,115	\$ 112,501	Regimen Ley Nueva 1993 - 2020	CONFIANZA
DEFENSOR PUBLICO	\$ 67,459	\$ 11,243	\$ 2,811	\$ 81,513	\$ 71	\$ 345	\$ 2,998	\$ 18,484	\$ 103,411	Regimen Ley Nueva 1993 - 2020	CONFIANZA
DEFENSOR PUBLICO	\$ 67,459	\$ 11,243	\$ 2,811	\$ 81,513	\$ 71	\$ 345	\$ 2,998	\$ 18,484	\$ 103,411	Regimen Ley Nueva 1993 - 2020	CONFIANZA
DEFENSOR PUBLICO	\$ 67,459	\$ 11,243	\$ 2,811	\$ 81,513	\$ 71	\$ 345	\$ 2,998	\$ 18,484	\$ 103,411	Regimen Ley Nueva 1993 - 2020	CONFIANZA
DEFENSOR PUBLICO	\$ 67,459	\$ 11,243	\$ 2,811	\$ 81,513	\$ 71	\$ 345	\$ 2,998	\$ 18,484	\$ 103,411	Regimen Ley Nueva 1993 - 2020	CONFIANZA
DEFENSOR PUBLICO	\$ 67,459	\$ 11,243	\$ 2,811	\$ 81,513	\$ 71	\$ 345	\$ 2,998	\$ 18,484	\$ 103,411	Regimen Ley Nueva 1993 - 2020	CONFIANZA
DEFENSOR PUBLICO	\$ 67,459	\$ 11,243	\$ 2,811	\$ 81,513	\$ 71	\$ 345	\$ 2,998	\$ 18,484	\$ 103,411	Regimen Ley Nueva 1993 - 2020	CONFIANZA
DEFENSOR PUBLICO	\$ 67,459	\$ 11,243	\$ 2,811	\$ 81,513	\$ 71	\$ 345	\$ 2,998	\$ 18,484	\$ 103,411	Regimen Ley Nueva 1993 - 2020	CONFIANZA
DEFENSOR PUBLICO	\$ 67,459	\$ 11,243	\$ 2,811	\$ 81,513	\$ 71	\$ 345	\$ 2,998	\$ 18,484	\$ 103,411	Regimen Ley Nueva 1993 - 2020	CONFIANZA
DEFENSOR PUBLICO AUXILIAR	\$ 38,358	\$ 6,393	\$ 1,598	\$ 46,349	\$ 71	\$ 345	\$ 1,705	\$ 10,510	\$ 58,980	Regimen Ley Nueva 1993 - 2020	CONFIANZA
DEFENSOR PUBLICO AUXILIAR	\$ 38,358	\$ 6,393	\$ 1,598	\$ 46,349	\$ 71	\$ 345	\$ 1,705	\$ 10,510	\$ 58,980	Regimen Ley Nueva 1993 - 2020	CONFIANZA
DEFENSOR PUBLICO AUXILIAR	\$ 38,358	\$ 6,393	\$ 1,598	\$ 46,349	\$ 71	\$ 345	\$ 1,705	\$ 10,510	\$ 58,980	Regimen Ley Nueva 1993 - 2020	CONFIANZA
DEFENSOR PUBLICO AUXILIAR	\$ 30,995	\$ 5,166	\$ 1,291	\$ 37,452	\$ 71	\$ 345	\$ 1,378	\$ 8,493	\$ 47,738	Regimen Ley Nueva 1993 - 2020	CONFIANZA
ASISTENTE JURIDICO	\$ 16,087	\$ 2,681	\$ 670	\$ 19,438	\$ 71	\$ 345	\$ 715	\$ 4,408	\$ 24,977	Regimen Ley Nueva 1993 - 2020	CONFIANZA
AUXILIAR DE MANTENIMIENTO	\$ 14,232	\$ 2,372	\$ 593	\$ 17,197	\$ 71	\$ 345	\$ 633	\$ 3,900	\$ 22,145	Regimen Ley Nueva 1993 - 2020	CONFIANZA
SECRETARIO DE REGISTRADOR	\$ 29,756	\$ 4,959	\$ 1,240	\$ 35,955	\$ 71	\$ 345	\$ 1,322	\$ 8,153	\$ 45,847	Regimen Ley Nueva 1993 - 2020	CONFIANZA
SECRETARIO DE REGISTRADOR	\$ 29,756	\$ 4,959	\$ 1,240	\$ 35,955	\$ 71	\$ 345	\$ 1,322	\$ 8,153	\$ 45,847	Regimen Ley Nueva 1993 - 2020	CONFIANZA
ANALISTA COMERCIO	\$ 19,744	\$ 3,291	\$ 823	\$ 23,857	\$ 71	\$ 345	\$ 878	\$ 5,410	\$ 30,561	Regimen Ley Nueva 1993 - 2020	CONFIANZA
ANALISTA REGISTRAL	\$ 19,744	\$ 3,291	\$ 823	\$ 23,857	\$ 71	\$ 345	\$ 878	\$ 5,410	\$ 30,561	Regimen Ley Nueva 1993 - 2020	CONFIANZA

C.5.1 NÓMINA TABULADA DE LOS SERVIDORES PÚBLICOS DEL GOBIERNO CENTRAL

NÓMINA TABULADA BRUTA POR PUESTO

PUESTO	PERCEPCIONES ORDINARIAS				PRESTACIONES ADICIONALES					TIPO DE PUESTO	
	PERCEPCION MENSUAL	AGUINALDO	PRIMA VACACIONAL	PERCEPCION MENSUAL + AGUINALDO + PRIMA VACACIONAL	APOYO NAVIDEÑO	FONDO DE AHORRO	DIA DEL SERVIDOR PUBLICO	SEGURIDAD SOCIAL	COSTO TOTAL	REGIMEN	STATUS
ANALISTA REGISTRAL	\$ 15,796	\$ 2,633	\$ 658	\$ 19,087	\$ 71	\$ 345	\$ 702	\$ 4,328	\$ 24,533	Regimen Ley Nueva 1993 - 2020	CONFIANZA
ASISTENTE DE VALIDACION	\$ 14,277	\$ 2,380	\$ 595	\$ 17,251	\$ 71	\$ 345	\$ 635	\$ 3,912	\$ 22,214	Regimen Ley Nueva 1993 - 2020	CONFIANZA
ASISTENTE ADMINISTRATIVO	\$ 19,744	\$ 3,291	\$ 823	\$ 23,857	\$ 71	\$ 345	\$ 878	\$ 5,410	\$ 30,561	Regimen Ley Nueva 1993 - 2020	CONFIANZA
REGISTRADOR DEL SEPTIMO DISTRITO MONTEMORELOS	\$ 54,657	\$ 9,110	\$ 2,277	\$ 66,044	\$ 71	\$ 345	\$ 2,429	\$ 14,976	\$ 83,865	Regimen Ley Nueva 1993 - 2020	CONFIANZA
ASISTENTE ATENCION AL CONTRIBUYENTE	\$ 16,860	\$ 2,810	\$ 703	\$ 20,373	\$ 71	\$ 345	\$ 749	\$ 4,620	\$ 26,157	Regimen Ley Nueva 1993 - 2020	CONFIANZA
ENCARGADO DE ALMACEN PADRON	\$ 15,796	\$ 2,633	\$ 658	\$ 19,087	\$ 71	\$ 345	\$ 702	\$ 4,328	\$ 24,533	Regimen Ley Nueva 1993 - 2020	CONFIANZA
JEFE DE SECCION PADRON	\$ 22,839	\$ 3,807	\$ 952	\$ 27,597	\$ 71	\$ 345	\$ 1,015	\$ 6,258	\$ 35,286	Regimen Ley Nueva 1993 - 2020	CONFIANZA
COORDINADOR ADMINISTRATIVO	\$ 55,402	\$ 9,234	\$ 2,308	\$ 66,944	\$ 71	\$ 345	\$ 2,462	\$ 15,180	\$ 85,002	Regimen Ley Nueva 1993 - 2020	CONFIANZA
INSTRUCTOR	\$ 28,743	\$ 4,791	\$ 1,198	\$ 34,731	\$ 71	\$ 345	\$ 1,277	\$ 7,876	\$ 44,300	Regimen Ley Nueva 1993 - 2020	CONFIANZA
PRODUCTOR DE TELEVISION	\$ 22,050	\$ 3,675	\$ 919	\$ 26,644	\$ 71	\$ 345	\$ 980	\$ 6,042	\$ 34,081	Regimen Ley Nueva 1993 - 2020	CONFIANZA
ESCENOGRAFO	\$ 16,268	\$ 2,711	\$ 678	\$ 19,657	\$ 71	\$ 345	\$ 723	\$ 4,457	\$ 25,253	Regimen Ley Nueva 1993 - 2020	CONFIANZA
ANALISTA JURIDICO	\$ 25,100	\$ 4,183	\$ 1,046	\$ 30,329	\$ 71	\$ 345	\$ 1,116	\$ 6,877	\$ 38,738	Regimen Ley Nueva 1993 - 2020	CONFIANZA
CHOFER	\$ 25,000	\$ 4,167	\$ 1,042	\$ 30,208	\$ 71	\$ 345	\$ 1,111	\$ 6,850	\$ 38,585	Regimen Ley Nueva 1993 - 2020	CONFIANZA
ENLACE DE RELACIONES INTERINSTITUCIONALES	\$ 30,000	\$ 5,000	\$ 1,250	\$ 36,250	\$ 71	\$ 345	\$ 1,333	\$ 8,220	\$ 46,219	Regimen Ley Nueva 1993 - 2020	CONFIANZA
JEFE TECNICO	\$ 36,540	\$ 6,090	\$ 1,523	\$ 44,153	\$ 71	\$ 345	\$ 1,624	\$ 10,012	\$ 56,204	Regimen Ley Nueva 1993 - 2020	CONFIANZA
ENCARGADO DE LA COORDINACION DE PROYECTOS ESTRATEGICOS	\$ 54,600	\$ 9,100	\$ 2,275	\$ 65,975	\$ 71	\$ 345	\$ 2,427	\$ 14,960	\$ 83,778	Regimen Ley Nueva 1993 - 2020	CONFIANZA
POLICIA SEGUNDO	\$ 28,872	\$ 4,812	\$ 1,203	\$ 34,887	\$ 71	\$ 345	\$ 1,283	\$ 7,911	\$ 44,497	Regimen Ley Nueva 1993 - 2020	CONFIANZA
POLICIA	\$ 22,648	\$ 3,775	\$ 944	\$ 27,366	\$ 71	\$ 345	\$ 1,007	\$ 6,206	\$ 34,994	Regimen Ley Nueva 1993 - 2020	CONFIANZA
POLICIA TERCERO	\$ 25,463	\$ 4,244	\$ 1,061	\$ 30,768	\$ 71	\$ 345	\$ 1,132	\$ 6,977	\$ 39,292	Regimen Ley Nueva 1993 - 2020	CONFIANZA
ANALISTA DE SEGUIMIENTO	\$ 26,250	\$ 4,375	\$ 1,094	\$ 31,719	\$ 71	\$ 345	\$ 1,167	\$ 7,193	\$ 40,494	Regimen Ley Nueva 1993 - 2020	CONFIANZA
ASESOR TELEFONICO	\$ 12,637	\$ 2,106	\$ 527	\$ 15,270	\$ 71	\$ 345	\$ 562	\$ 3,463	\$ 19,710	Regimen Ley Nueva 1993 - 2020	CONFIANZA
ASESOR TELEFONICO	\$ 12,637	\$ 2,106	\$ 527	\$ 15,270	\$ 71	\$ 345	\$ 562	\$ 3,463	\$ 19,710	Regimen Ley Nueva 1993 - 2020	CONFIANZA
JEFE DE CALIDAD	\$ 25,921	\$ 4,320	\$ 1,080	\$ 31,321	\$ 71	\$ 345	\$ 1,152	\$ 7,102	\$ 39,991	Regimen Ley Nueva 1993 - 2020	CONFIANZA
AUXILIAR DE MODULO	\$ 13,238	\$ 2,206	\$ 552	\$ 15,996	\$ 71	\$ 345	\$ 588	\$ 3,627	\$ 20,627	Regimen Ley Nueva 1993 - 2020	CONFIANZA
ASESOR TELEFONICO	\$ 8,675	\$ 1,446	\$ 361	\$ 10,482	\$ 71	\$ 345	\$ 386	\$ 2,377	\$ 13,661	Regimen Ley Nueva 1993 - 2020	CONFIANZA
ASESOR TELEFONICO	\$ 10,953	\$ 1,826	\$ 456	\$ 13,235	\$ 71	\$ 345	\$ 487	\$ 3,001	\$ 17,139	Regimen Ley Nueva 1993 - 2020	CONFIANZA
JEFE DE INVESTIGACION Y DISEÑO	\$ 44,100	\$ 7,350	\$ 1,838	\$ 53,288	\$ 71	\$ 345	\$ 1,960	\$ 12,083	\$ 67,747	Regimen Ley Nueva 1993 - 2020	CONFIANZA
ANALISTA DE SUBSTANCIACION	\$ 30,741	\$ 5,124	\$ 1,281	\$ 37,145	\$ 71	\$ 345	\$ 1,366	\$ 8,423	\$ 47,351	Regimen Ley Nueva 1993 - 2020	CONFIANZA
TITULAR DEL AREA DE QUEJAS	\$ 57,036	\$ 9,506	\$ 2,377	\$ 68,919	\$ 71	\$ 345	\$ 2,535	\$ 15,628	\$ 87,497	Regimen Ley Nueva 1993 - 2020	CONFIANZA
TITULAR DEL ORGANO INTERNO DE CONTROL	\$ 76,054	\$ 12,676	\$ 3,169	\$ 91,899	\$ 71	\$ 345	\$ 3,380	\$ 20,839	\$ 116,533	Regimen Ley Nueva 1993 - 2020	CONFIANZA
TITULAR DEL AREA DE QUEJAS	\$ 57,036	\$ 9,506	\$ 2,377	\$ 68,919	\$ 71	\$ 345	\$ 2,535	\$ 15,628	\$ 87,497	Regimen Ley Nueva 1993 - 2020	CONFIANZA
AUDITOR	\$ 28,383	\$ 4,731	\$ 1,183	\$ 34,296	\$ 71	\$ 345	\$ 1,261	\$ 7,777	\$ 43,750	Regimen Ley Nueva 1993 - 2020	CONFIANZA
PROCURADOR AUXILIAR	\$ 31,786	\$ 5,298	\$ 1,324	\$ 38,408	\$ 71	\$ 345	\$ 1,413	\$ 8,709	\$ 48,946	Regimen Ley Nueva 1993 - 2020	CONFIANZA
PROCURADOR AUXILIAR	\$ 26,250	\$ 4,375	\$ 1,094	\$ 31,719	\$ 71	\$ 345	\$ 1,167	\$ 7,193	\$ 40,494	Regimen Ley Nueva 1993 - 2020	CONFIANZA
ASISTENTE ADMINISTRATIVO	\$ 21,108	\$ 3,518	\$ 880	\$ 25,506	\$ 71	\$ 345	\$ 938	\$ 5,784	\$ 32,643	Regimen Ley Nueva 1993 - 2020	CONFIANZA
ASISTENTE DE DIRECCION	\$ 21,000	\$ 3,500	\$ 875	\$ 25,375	\$ 71	\$ 345	\$ 933	\$ 5,754	\$ 32,478	Regimen Ley Nueva 1993 - 2020	CONFIANZA
ENLACE DE LOGISTICA	\$ 30,000	\$ 5,000	\$ 1,250	\$ 36,250	\$ 71	\$ 345	\$ 1,333	\$ 8,220	\$ 46,219	Regimen Ley Nueva 1993 - 2020	CONFIANZA
COORDINADOR DE AMPARO	\$ 41,000	\$ 6,833	\$ 1,708	\$ 49,542	\$ 71	\$ 345	\$ 1,822	\$ 11,234	\$ 63,014	Regimen Ley Nueva 1993 - 2020	CONFIANZA
ASISTENTE DE REDES SOCIALES	\$ 12,997	\$ 2,166	\$ 542	\$ 15,705	\$ 71	\$ 345	\$ 578	\$ 3,561	\$ 20,259	Regimen Ley Nueva 1993 - 2020	CONFIANZA
COORDINADORA DE CAMBIO CLIMATICO	\$ 84,532	\$ 14,089	\$ 3,522	\$ 102,143	\$ 71	\$ 345	\$ 3,757	\$ 23,162	\$ 129,477	Regimen Ley Nueva 1993 - 2020	CONFIANZA
ANALISTA JURIDICO	\$ 21,663	\$ 3,611	\$ 903	\$ 26,176	\$ 71	\$ 345	\$ 963	\$ 5,936	\$ 33,490	Regimen Ley Nueva 1993 - 2020	CONFIANZA
JEFE DE DENUNCIAS Y QUEJAS	\$ 33,792	\$ 5,632	\$ 1,408	\$ 40,832	\$ 71	\$ 345	\$ 1,502	\$ 9,259	\$ 52,009	Regimen Ley Nueva 1993 - 2020	CONFIANZA
ANALISTA JURIDICO	\$ 21,663	\$ 3,611	\$ 903	\$ 26,176	\$ 71	\$ 345	\$ 963	\$ 5,936	\$ 33,490	Regimen Ley Nueva 1993 - 2020	CONFIANZA
AUXILIAR JURIDICO	\$ 13,121	\$ 2,187	\$ 547	\$ 15,855	\$ 71	\$ 345	\$ 583	\$ 3,595	\$ 20,449	Regimen Ley Nueva 1993 - 2020	CONFIANZA
ASISTENTE AMBIENTAL	\$ 15,163	\$ 2,527	\$ 632	\$ 18,322	\$ 71	\$ 345	\$ 674	\$ 4,155	\$ 23,566	Regimen Ley Nueva 1993 - 2020	CONFIANZA
ANALISTA ADMINISTRATIVO	\$ 25,907	\$ 4,318	\$ 1,079	\$ 31,304	\$ 71	\$ 345	\$ 1,151	\$ 7,099	\$ 39,970	Regimen Ley Nueva 1993 - 2020	CONFIANZA
ANALISTA JURIDICO	\$ 24,673	\$ 4,112	\$ 1,028	\$ 29,813	\$ 71	\$ 345	\$ 1,097	\$ 6,760	\$ 38,086	Regimen Ley Nueva 1993 - 2020	CONFIANZA
ANALISTA ADMINISTRATIVO	\$ 24,673	\$ 4,112	\$ 1,028	\$ 29,813	\$ 71	\$ 345	\$ 1,097	\$ 6,760	\$ 38,086	Regimen Ley Nueva 1993 - 2020	CONFIANZA
JEFE DE MEDIACION	\$ 25,906	\$ 4,318	\$ 1,079	\$ 31,303	\$ 71	\$ 345	\$ 1,151	\$ 7,098	\$ 39,969	Regimen Ley Nueva 1993 - 2020	CONFIANZA
ANALISTA DE INVESTIGACION	\$ 26,469	\$ 4,412	\$ 1,103	\$ 31,983	\$ 71	\$ 345	\$ 1,176	\$ 7,253	\$ 40,828	Regimen Ley Nueva 1993 - 2020	CONFIANZA
JEFE DE PRIMERA INFANCIA	\$ 33,390	\$ 5,565	\$ 1,391	\$ 40,346	\$ 71	\$ 345	\$ 1,484	\$ 9,149	\$ 51,395	Regimen Ley Nueva 1993 - 2020	CONFIANZA
ASISTENTE ADMINISTRATIVO	\$ 24,911	\$ 4,152	\$ 1,038	\$ 30,101	\$ 71	\$ 345	\$ 1,107	\$ 6,826	\$ 38,449	Regimen Ley Nueva 1993 - 2020	CONFIANZA

C.5.1 NÓMINA TABULADA DE LOS SERVIDORES PÚBLICOS DEL GOBIERNO CENTRAL

NÓMINA TABULADA BRUTA POR PUESTO

PUESTO	PERCEPCIONES ORDINARIAS				PRESTACIONES ADICIONALES				TIPO DE PUESTO		
	PERCEPCION MENSUAL	AGUINALDO	PRIMA VACACIONAL	PERCEPCION MENSUAL + AGUINALDO + PRIMA VACACIONAL	APOYO NAVIDEÑO	FONDO DE AHORRO	DIA DEL SERVIDOR PUBLICO	SEGURIDAD SOCIAL	COSTO TOTAL	REGIMEN	STATUS
ASISTENTE ADMINISTRATIVO	\$ 18,588	\$ 3,098	\$ 775	\$ 22,461	\$ 71	\$ 345	\$ 826	\$ 5,093	\$ 28,796	Regimen Ley Nueva 1993 - 2020	CONFIANZA
ANALISTA OPERATIVO	\$ 25,907	\$ 4,318	\$ 1,079	\$ 31,304	\$ 71	\$ 345	\$ 1,151	\$ 7,099	\$ 39,970	Regimen Ley Nueva 1993 - 2020	CONFIANZA
ANALISTA OPERATIVO	\$ 25,907	\$ 4,318	\$ 1,079	\$ 31,304	\$ 71	\$ 345	\$ 1,151	\$ 7,099	\$ 39,970	Regimen Ley Nueva 1993 - 2020	CONFIANZA
ANALISTA ADMINISTRATIVO	\$ 26,789	\$ 4,465	\$ 1,116	\$ 32,370	\$ 71	\$ 345	\$ 1,191	\$ 7,340	\$ 41,317	Regimen Ley Nueva 1993 - 2020	CONFIANZA
ANALISTA ADMINISTRATIVO	\$ 28,160	\$ 4,693	\$ 1,173	\$ 34,027	\$ 71	\$ 345	\$ 1,252	\$ 7,716	\$ 43,410	Regimen Ley Nueva 1993 - 2020	CONFIANZA
ANALISTA ADMINISTRATIVO	\$ 27,300	\$ 4,550	\$ 1,138	\$ 32,988	\$ 71	\$ 345	\$ 1,213	\$ 7,480	\$ 42,097	Regimen Ley Nueva 1993 - 2020	CONFIANZA
ASISTENTE ADMINISTRATIVO	\$ 17,329	\$ 2,888	\$ 722	\$ 20,939	\$ 71	\$ 345	\$ 770	\$ 4,748	\$ 26,873	Regimen Ley Nueva 1993 - 2020	CONFIANZA
ANALISTA JURIDICO	\$ 28,874	\$ 4,812	\$ 1,203	\$ 34,889	\$ 71	\$ 345	\$ 1,283	\$ 7,911	\$ 44,500	Regimen Ley Nueva 1993 - 2020	CONFIANZA
JEFE DE PROYECTOS	\$ 44,302	\$ 7,384	\$ 1,846	\$ 53,532	\$ 71	\$ 345	\$ 1,969	\$ 12,139	\$ 68,055	Regimen Ley Nueva 1993 - 2020	CONFIANZA
JEFA OPERATIVA DEL FASP	\$ 55,404	\$ 9,234	\$ 2,309	\$ 66,947	\$ 71	\$ 345	\$ 2,462	\$ 15,181	\$ 85,005	Regimen Ley Nueva 1993 - 2020	CONFIANZA
ASISTENTE DE ADQUISICIONES	\$ 22,448	\$ 3,741	\$ 935	\$ 27,125	\$ 71	\$ 345	\$ 998	\$ 6,151	\$ 34,689	Regimen Ley Nueva 1993 - 2020	CONFIANZA
JEFE DE LOGISTICA	\$ 45,984	\$ 7,664	\$ 1,916	\$ 55,564	\$ 71	\$ 345	\$ 2,044	\$ 12,600	\$ 70,623	Regimen Ley Nueva 1993 - 2020	CONFIANZA
ANALISTA OPERATIVO	\$ 28,160	\$ 4,693	\$ 1,173	\$ 34,027	\$ 71	\$ 345	\$ 1,252	\$ 7,716	\$ 43,410	Regimen Ley Nueva 1993 - 2020	CONFIANZA
ANALISTA OPERATIVO	\$ 27,300	\$ 4,550	\$ 1,138	\$ 32,988	\$ 71	\$ 345	\$ 1,213	\$ 7,480	\$ 42,097	Regimen Ley Nueva 1993 - 2020	CONFIANZA
ANALISTA OPERATIVO	\$ 27,300	\$ 4,550	\$ 1,138	\$ 32,988	\$ 71	\$ 345	\$ 1,213	\$ 7,480	\$ 42,097	Regimen Ley Nueva 1993 - 2020	CONFIANZA
ANALISTA OPERATIVO DE INVESTIGACION POLICIAL	\$ 26,471	\$ 4,412	\$ 1,103	\$ 31,986	\$ 71	\$ 345	\$ 1,176	\$ 7,253	\$ 40,831	Regimen Ley Nueva 1993 - 2020	CONFIANZA
ANALISTA OPERATIVO DE INVESTIGACION POLICIAL	\$ 26,471	\$ 4,412	\$ 1,103	\$ 31,986	\$ 71	\$ 345	\$ 1,176	\$ 7,253	\$ 40,831	Regimen Ley Nueva 1993 - 2020	CONFIANZA
ANALISTA OPERATIVO	\$ 26,469	\$ 4,412	\$ 1,103	\$ 31,983	\$ 71	\$ 345	\$ 1,176	\$ 7,253	\$ 40,828	Regimen Ley Nueva 1993 - 2020	CONFIANZA
ANALISTA OPERATIVO DE INVESTIGACION POLICIAL	\$ 26,469	\$ 4,412	\$ 1,103	\$ 31,983	\$ 71	\$ 345	\$ 1,176	\$ 7,253	\$ 40,828	Regimen Ley Nueva 1993 - 2020	CONFIANZA
ANALISTA OPERATIVO DE INVESTIGACION POLICIAL	\$ 26,469	\$ 4,412	\$ 1,103	\$ 31,983	\$ 71	\$ 345	\$ 1,176	\$ 7,253	\$ 40,828	Regimen Ley Nueva 1993 - 2020	CONFIANZA
ANALISTA OPERATIVO DE INVESTIGACION POLICIAL	\$ 26,469	\$ 4,412	\$ 1,103	\$ 31,983	\$ 71	\$ 345	\$ 1,176	\$ 7,253	\$ 40,828	Regimen Ley Nueva 1993 - 2020	CONFIANZA
ANALISTA OPERATIVO DE INVESTIGACION POLICIAL	\$ 26,469	\$ 4,412	\$ 1,103	\$ 31,983	\$ 71	\$ 345	\$ 1,176	\$ 7,253	\$ 40,828	Regimen Ley Nueva 1993 - 2020	CONFIANZA
ANALISTA OPERATIVO DE INVESTIGACION POLICIAL	\$ 25,452	\$ 4,242	\$ 1,061	\$ 30,755	\$ 71	\$ 345	\$ 1,131	\$ 6,974	\$ 39,275	Regimen Ley Nueva 1993 - 2020	CONFIANZA
ANALISTA OPERATIVO	\$ 24,675	\$ 4,113	\$ 1,028	\$ 29,816	\$ 71	\$ 345	\$ 1,097	\$ 6,761	\$ 38,089	Regimen Ley Nueva 1993 - 2020	CONFIANZA
ANALISTA OPERATIVO	\$ 24,675	\$ 4,113	\$ 1,028	\$ 29,816	\$ 71	\$ 345	\$ 1,097	\$ 6,761	\$ 38,089	Regimen Ley Nueva 1993 - 2020	CONFIANZA
ANALISTA OPERATIVO	\$ 24,150	\$ 4,025	\$ 1,006	\$ 29,181	\$ 71	\$ 345	\$ 1,073	\$ 6,617	\$ 37,288	Regimen Ley Nueva 1993 - 2020	CONFIANZA
POLICIA CUSTODIO	\$ 19,722	\$ 3,287	\$ 822	\$ 23,831	\$ 71	\$ 345	\$ 877	\$ 5,404	\$ 30,527	Regimen Ley Nueva 1993 - 2020	CONFIANZA
POLICIA CUSTODIO	\$ 19,722	\$ 3,287	\$ 822	\$ 23,831	\$ 71	\$ 345	\$ 877	\$ 5,404	\$ 30,527	Regimen Ley Nueva 1993 - 2020	CONFIANZA
POLICIA CUSTODIO	\$ 19,722	\$ 3,287	\$ 822	\$ 23,831	\$ 71	\$ 345	\$ 877	\$ 5,404	\$ 30,527	Regimen Ley Nueva 1993 - 2020	CONFIANZA
POLICIA CUSTODIO	\$ 19,722	\$ 3,287	\$ 822	\$ 23,831	\$ 71	\$ 345	\$ 877	\$ 5,404	\$ 30,527	Regimen Ley Nueva 1993 - 2020	CONFIANZA
POLICIA CUSTODIO	\$ 19,722	\$ 3,287	\$ 822	\$ 23,831	\$ 71	\$ 345	\$ 877	\$ 5,404	\$ 30,527	Regimen Ley Nueva 1993 - 2020	CONFIANZA
POLICIA CUSTODIO	\$ 19,721	\$ 3,287	\$ 822	\$ 23,830	\$ 71	\$ 345	\$ 876	\$ 5,404	\$ 30,525	Regimen Ley Nueva 1993 - 2020	CONFIANZA
POLICIA CUSTODIO	\$ 19,721	\$ 3,287	\$ 822	\$ 23,830	\$ 71	\$ 345	\$ 876	\$ 5,404	\$ 30,525	Regimen Ley Nueva 1993 - 2020	CONFIANZA
CADETE CUSTODIO	\$ 12,340	\$ 2,057	\$ 514	\$ 14,911	\$ 71	\$ 345	\$ 548	\$ 3,381	\$ 19,256	Regimen Ley Nueva 1993 - 2020	CONFIANZA
CADETE CUSTODIO	\$ 12,340	\$ 2,057	\$ 514	\$ 14,911	\$ 71	\$ 345	\$ 548	\$ 3,381	\$ 19,256	Regimen Ley Nueva 1993 - 2020	CONFIANZA
JEFE DE DEPARTAMENTO DE TRABAJO SOCIAL	\$ 30,006	\$ 5,001	\$ 1,250	\$ 36,257	\$ 71	\$ 345	\$ 1,334	\$ 8,222	\$ 46,228	Regimen Ley Nueva 1993 - 2020	CONFIANZA
ANALISTA DE CRIMINOLOGIA	\$ 22,324	\$ 3,721	\$ 930	\$ 26,975	\$ 71	\$ 345	\$ 992	\$ 6,117	\$ 34,500	Regimen Ley Nueva 1993 - 2020	CONFIANZA
POLICIA CUSTODIO	\$ 19,721	\$ 3,287	\$ 822	\$ 23,830	\$ 71	\$ 345	\$ 876	\$ 5,404	\$ 30,525	Regimen Ley Nueva 1993 - 2020	CONFIANZA
POLICIA CUSTODIO	\$ 19,721	\$ 3,287	\$ 822	\$ 23,830	\$ 71	\$ 345	\$ 876	\$ 5,404	\$ 30,525	Regimen Ley Nueva 1993 - 2020	CONFIANZA
POLICIA CUSTODIO	\$ 19,721	\$ 3,287	\$ 822	\$ 23,830	\$ 71	\$ 345	\$ 876	\$ 5,404	\$ 30,525	Regimen Ley Nueva 1993 - 2020	CONFIANZA
POLICIA CUSTODIO	\$ 19,721	\$ 3,287	\$ 822	\$ 23,830	\$ 71	\$ 345	\$ 876	\$ 5,404	\$ 30,525	Regimen Ley Nueva 1993 - 2020	CONFIANZA
POLICIA CUSTODIO	\$ 19,721	\$ 3,287	\$ 822	\$ 23,830	\$ 71	\$ 345	\$ 876	\$ 5,404	\$ 30,525	Regimen Ley Nueva 1993 - 2020	CONFIANZA
POLICIA CUSTODIO	\$ 19,721	\$ 3,287	\$ 822	\$ 23,830	\$ 71	\$ 345	\$ 876	\$ 5,404	\$ 30,525	Regimen Ley Nueva 1993 - 2020	CONFIANZA
POLICIA CUSTODIO	\$ 19,721	\$ 3,287	\$ 822	\$ 23,830	\$ 71	\$ 345	\$ 876	\$ 5,404	\$ 30,525	Regimen Ley Nueva 1993 - 2020	CONFIANZA
ABOGADA	\$ 19,570	\$ 3,262	\$ 815	\$ 23,647	\$ 71	\$ 345	\$ 870	\$ 5,362	\$ 30,295	Regimen Ley Nueva 1993 - 2020	CONFIANZA
AUXILIAR DE DEPARTAMENTO	\$ 16,943	\$ 2,824	\$ 706	\$ 20,473	\$ 71	\$ 345	\$ 753	\$ 4,642	\$ 26,284	Regimen Ley Nueva 1993 - 2020	CONFIANZA
JEFE DE SEGUIMIENTO	\$ 39,612	\$ 6,602	\$ 1,651	\$ 47,865	\$ 71	\$ 345	\$ 1,761	\$ 10,854	\$ 60,895	Regimen Ley Nueva 1993 - 2020	CONFIANZA

C.5.1 NÓMINA TABULADA DE LOS SERVIDORES PÚBLICOS DEL GOBIERNO CENTRAL

NÓMINA TABULADA BRUTA POR PUESTO

PUESTO	PERCEPCIONES ORDINARIAS				PRESTACIONES ADICIONALES				TIPO DE PUESTO		
	PERCEPCION MENSUAL	AGUINALDO	PRIMA VACACIONAL	PERCEPCION MENSUAL + AGUINALDO + PRIMA VACACIONAL	APOYO NAVIDEÑO	FONDO DE AHORRO	DIA DEL SERVIDOR PUBLICO	SEGURIDAD SOCIAL	COSTO TOTAL	REGIMEN	STATUS
JEFE LABORAL	\$ 29,521	\$ 4,920	\$ 1,230	\$ 35,671	\$ 71	\$ 345	\$ 1,312	\$ 8,089	\$ 45,488	Regimen Ley Nueva 1993 - 2020	CONFIANZA
POLICIA CUSTODIO PRIMERO	\$ 28,873	\$ 4,812	\$ 1,203	\$ 34,888	\$ 71	\$ 345	\$ 1,283	\$ 7,911	\$ 44,498	Regimen Ley Nueva 1993 - 2020	CONFIANZA
ABOGADO	\$ 22,701	\$ 3,784	\$ 946	\$ 27,430	\$ 71	\$ 345	\$ 1,009	\$ 6,220	\$ 35,075	Regimen Ley Nueva 1993 - 2020	CONFIANZA
POLICIA CUSTODIO TERCERO	\$ 22,647	\$ 3,775	\$ 944	\$ 27,365	\$ 71	\$ 345	\$ 1,007	\$ 6,205	\$ 34,993	Regimen Ley Nueva 1993 - 2020	CONFIANZA
POLICIA CUSTODIO TERCERO	\$ 22,647	\$ 3,775	\$ 944	\$ 27,365	\$ 71	\$ 345	\$ 1,007	\$ 6,205	\$ 34,993	Regimen Ley Nueva 1993 - 2020	CONFIANZA
ANALISTA JURIDICO	\$ 22,322	\$ 3,720	\$ 930	\$ 26,972	\$ 71	\$ 345	\$ 992	\$ 6,116	\$ 34,497	Regimen Ley Nueva 1993 - 2020	CONFIANZA
POLICIA CUSTODIO	\$ 19,722	\$ 3,287	\$ 822	\$ 23,831	\$ 71	\$ 345	\$ 877	\$ 5,404	\$ 30,527	Regimen Ley Nueva 1993 - 2020	CONFIANZA
POLICIA CUSTODIO	\$ 19,721	\$ 3,287	\$ 822	\$ 23,830	\$ 71	\$ 345	\$ 876	\$ 5,404	\$ 30,525	Regimen Ley Nueva 1993 - 2020	CONFIANZA
POLICIA CUSTODIO	\$ 19,721	\$ 3,287	\$ 822	\$ 23,830	\$ 71	\$ 345	\$ 876	\$ 5,404	\$ 30,525	Regimen Ley Nueva 1993 - 2020	CONFIANZA
POLICIA CUSTODIO	\$ 19,721	\$ 3,287	\$ 822	\$ 23,830	\$ 71	\$ 345	\$ 876	\$ 5,404	\$ 30,525	Regimen Ley Nueva 1993 - 2020	CONFIANZA
POLICIA CUSTODIO	\$ 19,721	\$ 3,287	\$ 822	\$ 23,830	\$ 71	\$ 345	\$ 876	\$ 5,404	\$ 30,525	Regimen Ley Nueva 1993 - 2020	CONFIANZA
POLICIA CUSTODIO	\$ 19,721	\$ 3,287	\$ 822	\$ 23,830	\$ 71	\$ 345	\$ 876	\$ 5,404	\$ 30,525	Regimen Ley Nueva 1993 - 2020	CONFIANZA
POLICIA CUSTODIO	\$ 19,721	\$ 3,287	\$ 822	\$ 23,830	\$ 71	\$ 345	\$ 876	\$ 5,404	\$ 30,525	Regimen Ley Nueva 1993 - 2020	CONFIANZA
POLICIA CUSTODIO	\$ 19,721	\$ 3,287	\$ 822	\$ 23,830	\$ 71	\$ 345	\$ 876	\$ 5,404	\$ 30,525	Regimen Ley Nueva 1993 - 2020	CONFIANZA
ASISTENTE ADMINISTRATIVO	\$ 19,479	\$ 3,247	\$ 812	\$ 23,537	\$ 71	\$ 345	\$ 866	\$ 5,337	\$ 30,156	Regimen Ley Nueva 1993 - 2020	CONFIANZA
AUXILIAR	\$ 16,943	\$ 2,824	\$ 706	\$ 20,473	\$ 71	\$ 345	\$ 753	\$ 4,642	\$ 26,284	Regimen Ley Nueva 1993 - 2020	CONFIANZA
ANALISTA EN IDENTIFICACION	\$ 23,555	\$ 3,926	\$ 981	\$ 28,462	\$ 71	\$ 345	\$ 1,047	\$ 6,454	\$ 36,379	Regimen Ley Nueva 1993 - 2020	CONFIANZA
ABOGADO	\$ 22,701	\$ 3,784	\$ 946	\$ 27,430	\$ 71	\$ 345	\$ 1,009	\$ 6,220	\$ 35,075	Regimen Ley Nueva 1993 - 2020	CONFIANZA
POLICIA CUSTODIO TERCERO	\$ 22,647	\$ 3,775	\$ 944	\$ 27,365	\$ 71	\$ 345	\$ 1,007	\$ 6,205	\$ 34,993	Regimen Ley Nueva 1993 - 2020	CONFIANZA
POLICIA CUSTODIO TERCERO	\$ 22,647	\$ 3,775	\$ 944	\$ 27,365	\$ 71	\$ 345	\$ 1,007	\$ 6,205	\$ 34,993	Regimen Ley Nueva 1993 - 2020	CONFIANZA
POLICIA CUSTODIO	\$ 19,721	\$ 3,287	\$ 822	\$ 23,830	\$ 71	\$ 345	\$ 876	\$ 5,404	\$ 30,525	Regimen Ley Nueva 1993 - 2020	CONFIANZA
POLICIA CUSTODIO	\$ 19,721	\$ 3,287	\$ 822	\$ 23,830	\$ 71	\$ 345	\$ 876	\$ 5,404	\$ 30,525	Regimen Ley Nueva 1993 - 2020	CONFIANZA
POLICIA CUSTODIO	\$ 19,721	\$ 3,287	\$ 822	\$ 23,830	\$ 71	\$ 345	\$ 876	\$ 5,404	\$ 30,525	Regimen Ley Nueva 1993 - 2020	CONFIANZA
POLICIA CUSTODIO	\$ 19,721	\$ 3,287	\$ 822	\$ 23,830	\$ 71	\$ 345	\$ 876	\$ 5,404	\$ 30,525	Regimen Ley Nueva 1993 - 2020	CONFIANZA
POLICIA CUSTODIO TERCERO	\$ 22,649	\$ 3,775	\$ 944	\$ 27,368	\$ 71	\$ 345	\$ 1,007	\$ 6,206	\$ 34,996	Regimen Ley Nueva 1993 - 2020	CONFIANZA
POLICIA CUSTODIO TERCERO	\$ 22,649	\$ 3,775	\$ 944	\$ 27,368	\$ 71	\$ 345	\$ 1,007	\$ 6,206	\$ 34,996	Regimen Ley Nueva 1993 - 2020	CONFIANZA
POLICIA CUSTODIO SEGUNDO	\$ 25,460	\$ 4,243	\$ 1,061	\$ 30,764	\$ 71	\$ 345	\$ 1,132	\$ 6,976	\$ 39,288	Regimen Ley Nueva 1993 - 2020	CONFIANZA
POLICIA CUSTODIO	\$ 19,721	\$ 3,287	\$ 822	\$ 23,830	\$ 71	\$ 345	\$ 876	\$ 5,404	\$ 30,525	Regimen Ley Nueva 1993 - 2020	CONFIANZA
ANALISTA ADMINISTRATIVO	\$ 27,300	\$ 4,550	\$ 1,138	\$ 32,988	\$ 71	\$ 345	\$ 1,213	\$ 7,480	\$ 42,097	Regimen Ley Nueva 1993 - 2020	CONFIANZA
PSICOLOGA	\$ 25,220	\$ 4,203	\$ 1,051	\$ 30,474	\$ 71	\$ 345	\$ 1,121	\$ 6,910	\$ 38,921	Regimen Ley Nueva 1993 - 2020	CONFIANZA
ANALISTA DE PSICOLOGIA	\$ 23,791	\$ 3,965	\$ 991	\$ 28,747	\$ 71	\$ 345	\$ 1,057	\$ 6,519	\$ 36,739	Regimen Ley Nueva 1993 - 2020	CONFIANZA
ANALISTA DE PSICOLOGIA	\$ 23,790	\$ 3,965	\$ 991	\$ 28,746	\$ 71	\$ 345	\$ 1,057	\$ 6,518	\$ 36,738	Regimen Ley Nueva 1993 - 2020	CONFIANZA
CIRUJANO DENTISTA	\$ 33,792	\$ 5,632	\$ 1,408	\$ 40,832	\$ 71	\$ 345	\$ 1,502	\$ 9,259	\$ 52,009	Regimen Ley Nueva 1993 - 2020	CONFIANZA
MEDICO	\$ 26,000	\$ 4,333	\$ 1,083	\$ 31,417	\$ 71	\$ 345	\$ 1,156	\$ 7,124	\$ 40,112	Regimen Ley Nueva 1993 - 2020	CONFIANZA
MEDICO	\$ 26,000	\$ 4,333	\$ 1,083	\$ 31,417	\$ 71	\$ 345	\$ 1,156	\$ 7,124	\$ 40,112	Regimen Ley Nueva 1993 - 2020	CONFIANZA
ENFERMERA	\$ 22,732	\$ 3,789	\$ 947	\$ 27,468	\$ 71	\$ 345	\$ 1,010	\$ 6,229	\$ 35,123	Regimen Ley Nueva 1993 - 2020	CONFIANZA
NUTRILOGO	\$ 22,731	\$ 3,789	\$ 947	\$ 27,467	\$ 71	\$ 345	\$ 1,010	\$ 6,228	\$ 35,121	Regimen Ley Nueva 1993 - 2020	CONFIANZA
ENFERMERA	\$ 18,956	\$ 3,159	\$ 790	\$ 22,905	\$ 71	\$ 345	\$ 842	\$ 5,194	\$ 29,357	Regimen Ley Nueva 1993 - 2020	CONFIANZA
AUXILIAR ADMINISTRATIVO	\$ 23,953	\$ 3,992	\$ 998	\$ 28,943	\$ 71	\$ 345	\$ 1,065	\$ 6,563	\$ 36,987	Regimen Ley Nueva 1993 - 2020	CONFIANZA
JEFE DE TRAMITES	\$ 35,000	\$ 5,833	\$ 1,458	\$ 42,292	\$ 71	\$ 345	\$ 1,556	\$ 9,590	\$ 53,853	Regimen Ley Nueva 1993 - 2020	CONFIANZA
SUPERVISOR DE EMERGENCIAS 066	\$ 28,027	\$ 4,671	\$ 1,168	\$ 33,866	\$ 71	\$ 345	\$ 1,246	\$ 7,679	\$ 43,207	Regimen Ley Nueva 1993 - 2020	CONFIANZA
SUPERVISOR DE EMERGENCIAS 066	\$ 28,027	\$ 4,671	\$ 1,168	\$ 33,866	\$ 71	\$ 345	\$ 1,246	\$ 7,679	\$ 43,207	Regimen Ley Nueva 1993 - 2020	CONFIANZA
CAPACITADOR	\$ 28,027	\$ 4,671	\$ 1,168	\$ 33,866	\$ 71	\$ 345	\$ 1,246	\$ 7,679	\$ 43,207	Regimen Ley Nueva 1993 - 2020	CONFIANZA
ESPECIALISTA EN ATENCION DE SALA DE CRISIS 911	\$ 19,496	\$ 3,249	\$ 812	\$ 23,558	\$ 71	\$ 345	\$ 866	\$ 5,342	\$ 30,182	Regimen Ley Nueva 1993 - 2020	CONFIANZA
ESPECIALISTA EN ATENCION DE SALA DE CRISIS 911	\$ 19,496	\$ 3,249	\$ 812	\$ 23,558	\$ 71	\$ 345	\$ 866	\$ 5,342	\$ 30,182	Regimen Ley Nueva 1993 - 2020	CONFIANZA
ESPECIALISTA EN ATENCION DE SALA DE CRISIS 911	\$ 19,496	\$ 3,249	\$ 812	\$ 23,558	\$ 71	\$ 345	\$ 866	\$ 5,342	\$ 30,182	Regimen Ley Nueva 1993 - 2020	CONFIANZA
OPERADOR DE EMERGENCIAS 066	\$ 18,592	\$ 3,099	\$ 775	\$ 22,465	\$ 71	\$ 345	\$ 826	\$ 5,094	\$ 28,802	Regimen Ley Nueva 1993 - 2020	CONFIANZA
OPERADOR DE EMERGENCIAS 066	\$ 18,592	\$ 3,099	\$ 775	\$ 22,465	\$ 71	\$ 345	\$ 826	\$ 5,094	\$ 28,802	Regimen Ley Nueva 1993 - 2020	CONFIANZA
ANALISTA DE VIDEOVIGILANCIA	\$ 18,591	\$ 3,099	\$ 775	\$ 22,464	\$ 71	\$ 345	\$ 826	\$ 5,094	\$ 28,800	Regimen Ley Nueva 1993 - 2020	CONFIANZA
OPERADOR DE EMERGENCIAS 066	\$ 18,591	\$ 3,099	\$ 775	\$ 22,464	\$ 71	\$ 345	\$ 826	\$ 5,094	\$ 28,800	Regimen Ley Nueva 1993 - 2020	CONFIANZA
OPERADOR 911	\$ 18,588	\$ 3,098	\$ 775	\$ 22,461	\$ 71	\$ 345	\$ 826	\$ 5,093	\$ 28,796	Regimen Ley Nueva 1993 - 2020	CONFIANZA
OPERADOR 911	\$ 18,588	\$ 3,098	\$ 775	\$ 22,461	\$ 71	\$ 345	\$ 826	\$ 5,093	\$ 28,796	Regimen Ley Nueva 1993 - 2020	CONFIANZA
OPERADOR 911	\$ 18,588	\$ 3,098	\$ 775	\$ 22,461	\$ 71	\$ 345	\$ 826	\$ 5,093	\$ 28,796	Regimen Ley Nueva 1993 - 2020	CONFIANZA

C.5.1 NÓMINA TABULADA DE LOS SERVIDORES PÚBLICOS DEL GOBIERNO CENTRAL

NÓMINA TABULADA BRUTA POR PUESTO

PUESTO	PERCEPCIONES ORDINARIAS				PRESTACIONES ADICIONALES					TIPO DE PUESTO	
	PERCEPCION MENSUAL	AGUINALDO	PRIMA VACACIONAL	PERCEPCION MENSUAL + AGUINALDO + PRIMA VACACIONAL	APOYO NAVIDEÑO	FONDO DE AHORRO	DIA DEL SERVIDOR PUBLICO	SEGURIDAD SOCIAL	COSTO TOTAL	REGIMEN	STATUS
ANALISTA DE VIDEOVIGILANCIA	\$ 18,588	\$ 3,098	\$ 775	\$ 22,461	\$ 71	\$ 345	\$ 826	\$ 5,093	\$ 28,796	Regimen Ley Nueva 1993 - 2020	CONFIANZA
ANALISTA DE VIDEOVIGILANCIA	\$ 18,588	\$ 3,098	\$ 775	\$ 22,461	\$ 71	\$ 345	\$ 826	\$ 5,093	\$ 28,796	Regimen Ley Nueva 1993 - 2020	CONFIANZA
OPERADOR 911	\$ 18,588	\$ 3,098	\$ 775	\$ 22,461	\$ 71	\$ 345	\$ 826	\$ 5,093	\$ 28,796	Regimen Ley Nueva 1993 - 2020	CONFIANZA
RECEPCIONISTA	\$ 18,587	\$ 3,098	\$ 774	\$ 22,459	\$ 71	\$ 345	\$ 826	\$ 5,093	\$ 28,794	Regimen Ley Nueva 1993 - 2020	CONFIANZA
OPERADOR DE EMERGENCIAS 066	\$ 18,587	\$ 3,098	\$ 774	\$ 22,459	\$ 71	\$ 345	\$ 826	\$ 5,093	\$ 28,794	Regimen Ley Nueva 1993 - 2020	CONFIANZA
ANALISTA DE VIDEOVIGILANCIA	\$ 18,587	\$ 3,098	\$ 774	\$ 22,459	\$ 71	\$ 345	\$ 826	\$ 5,093	\$ 28,794	Regimen Ley Nueva 1993 - 2020	CONFIANZA
ANALISTA DE VIDEOVIGILANCIA	\$ 18,587	\$ 3,098	\$ 774	\$ 22,459	\$ 71	\$ 345	\$ 826	\$ 5,093	\$ 28,794	Regimen Ley Nueva 1993 - 2020	CONFIANZA
ANALISTA DE VIDEOVIGILANCIA	\$ 18,587	\$ 3,098	\$ 774	\$ 22,459	\$ 71	\$ 345	\$ 826	\$ 5,093	\$ 28,794	Regimen Ley Nueva 1993 - 2020	CONFIANZA
CAPTURISTA DE INFORMACION DEL SNSP	\$ 18,587	\$ 3,098	\$ 774	\$ 22,459	\$ 71	\$ 345	\$ 826	\$ 5,093	\$ 28,794	Regimen Ley Nueva 1993 - 2020	CONFIANZA
OPERADOR DE EMERGENCIAS 066	\$ 18,587	\$ 3,098	\$ 774	\$ 22,459	\$ 71	\$ 345	\$ 826	\$ 5,093	\$ 28,794	Regimen Ley Nueva 1993 - 2020	CONFIANZA
OPERADOR DE EMERGENCIAS 066	\$ 18,587	\$ 3,098	\$ 774	\$ 22,459	\$ 71	\$ 345	\$ 826	\$ 5,093	\$ 28,794	Regimen Ley Nueva 1993 - 2020	CONFIANZA
OPERADOR DE RADIO	\$ 18,587	\$ 3,098	\$ 774	\$ 22,459	\$ 71	\$ 345	\$ 826	\$ 5,093	\$ 28,794	Regimen Ley Nueva 1993 - 2020	CONFIANZA
ANALISTA DE VIDEOVIGILANCIA	\$ 18,587	\$ 3,098	\$ 774	\$ 22,459	\$ 71	\$ 345	\$ 826	\$ 5,093	\$ 28,794	Regimen Ley Nueva 1993 - 2020	CONFIANZA
ANALISTA DE VIDEOVIGILANCIA	\$ 18,587	\$ 3,098	\$ 774	\$ 22,459	\$ 71	\$ 345	\$ 826	\$ 5,093	\$ 28,794	Regimen Ley Nueva 1993 - 2020	CONFIANZA
RECEPCIONISTA	\$ 18,587	\$ 3,098	\$ 774	\$ 22,459	\$ 71	\$ 345	\$ 826	\$ 5,093	\$ 28,794	Regimen Ley Nueva 1993 - 2020	CONFIANZA
ANALISTA DE VIDEOVIGILANCIA	\$ 18,587	\$ 3,098	\$ 774	\$ 22,459	\$ 71	\$ 345	\$ 826	\$ 5,093	\$ 28,794	Regimen Ley Nueva 1993 - 2020	CONFIANZA
ANALISTA DE VIDEOVIGILANCIA	\$ 17,732	\$ 2,955	\$ 739	\$ 21,426	\$ 71	\$ 345	\$ 788	\$ 4,859	\$ 27,489	Regimen Ley Nueva 1993 - 2020	CONFIANZA
OPERADOR 911	\$ 18,587	\$ 3,098	\$ 774	\$ 22,459	\$ 71	\$ 345	\$ 826	\$ 5,093	\$ 28,794	Regimen Ley Nueva 1993 - 2020	CONFIANZA
OPERADOR 911	\$ 18,587	\$ 3,098	\$ 774	\$ 22,459	\$ 71	\$ 345	\$ 826	\$ 5,093	\$ 28,794	Regimen Ley Nueva 1993 - 2020	CONFIANZA
ANALISTA DE VIDEO TACTICO	\$ 26,000	\$ 4,333	\$ 1,083	\$ 31,417	\$ 71	\$ 345	\$ 1,156	\$ 7,124	\$ 40,112	Regimen Ley Nueva 1993 - 2020	CONFIANZA
ASISTENTE ADMINISTRATIVO	\$ 18,635	\$ 3,106	\$ 776	\$ 22,517	\$ 71	\$ 345	\$ 828	\$ 5,106	\$ 28,867	Regimen Ley Nueva 1993 - 2020	CONFIANZA
ANALISTA DE INFORMACION	\$ 26,000	\$ 4,333	\$ 1,083	\$ 31,417	\$ 71	\$ 345	\$ 1,156	\$ 7,124	\$ 40,112	Regimen Ley Nueva 1993 - 2020	CONFIANZA
ANALISTA DE INFORMACION	\$ 26,000	\$ 4,333	\$ 1,083	\$ 31,417	\$ 71	\$ 345	\$ 1,156	\$ 7,124	\$ 40,112	Regimen Ley Nueva 1993 - 2020	CONFIANZA
ANALISTA DE INFORMACION	\$ 26,000	\$ 4,333	\$ 1,083	\$ 31,417	\$ 71	\$ 345	\$ 1,156	\$ 7,124	\$ 40,112	Regimen Ley Nueva 1993 - 2020	CONFIANZA
ANALISTA DE INVESTIGACION	\$ 26,000	\$ 4,333	\$ 1,083	\$ 31,417	\$ 71	\$ 345	\$ 1,156	\$ 7,124	\$ 40,112	Regimen Ley Nueva 1993 - 2020	CONFIANZA
AUXILIAR JURIDICO	\$ 16,072	\$ 2,679	\$ 670	\$ 19,420	\$ 71	\$ 345	\$ 714	\$ 4,404	\$ 24,954	Regimen Ley Nueva 1993 - 2020	CONFIANZA
AUXILIAR JURIDICO	\$ 16,072	\$ 2,679	\$ 670	\$ 19,420	\$ 71	\$ 345	\$ 714	\$ 4,404	\$ 24,954	Regimen Ley Nueva 1993 - 2020	CONFIANZA
POLICIA TERCERO	\$ 22,649	\$ 3,775	\$ 944	\$ 27,368	\$ 71	\$ 345	\$ 1,007	\$ 6,206	\$ 34,996	Regimen Ley Nueva 1993 - 2020	CONFIANZA
POLICIA	\$ 19,722	\$ 3,287	\$ 822	\$ 23,831	\$ 71	\$ 345	\$ 877	\$ 5,404	\$ 30,527	Regimen Ley Nueva 1993 - 2020	CONFIANZA
POLICIA	\$ 19,722	\$ 3,287	\$ 822	\$ 23,831	\$ 71	\$ 345	\$ 877	\$ 5,404	\$ 30,527	Regimen Ley Nueva 1993 - 2020	CONFIANZA
POLICIA	\$ 19,722	\$ 3,287	\$ 822	\$ 23,831	\$ 71	\$ 345	\$ 877	\$ 5,404	\$ 30,527	Regimen Ley Nueva 1993 - 2020	CONFIANZA
POLICIA	\$ 19,722	\$ 3,287	\$ 822	\$ 23,831	\$ 71	\$ 345	\$ 877	\$ 5,404	\$ 30,527	Regimen Ley Nueva 1993 - 2020	CONFIANZA
POLICIA	\$ 19,722	\$ 3,287	\$ 822	\$ 23,831	\$ 71	\$ 345	\$ 877	\$ 5,404	\$ 30,527	Regimen Ley Nueva 1993 - 2020	CONFIANZA
POLICIA TERCERO	\$ 22,649	\$ 3,775	\$ 944	\$ 27,368	\$ 71	\$ 345	\$ 1,007	\$ 6,206	\$ 34,996	Regimen Ley Nueva 1993 - 2020	CONFIANZA
POLICIA TERCERO	\$ 22,649	\$ 3,775	\$ 944	\$ 27,368	\$ 71	\$ 345	\$ 1,007	\$ 6,206	\$ 34,996	Regimen Ley Nueva 1993 - 2020	CONFIANZA
POLICIA TERCERO (HABILITADO)	\$ 22,037	\$ 3,673	\$ 918	\$ 26,628	\$ 71	\$ 345	\$ 979	\$ 6,038	\$ 34,061	Regimen Ley Nueva 1993 - 2020	CONFIANZA
POLICIA	\$ 19,722	\$ 3,287	\$ 822	\$ 23,831	\$ 71	\$ 345	\$ 877	\$ 5,404	\$ 30,527	Regimen Ley Nueva 1993 - 2020	CONFIANZA
POLICIA	\$ 19,722	\$ 3,287	\$ 822	\$ 23,831	\$ 71	\$ 345	\$ 877	\$ 5,404	\$ 30,527	Regimen Ley Nueva 1993 - 2020	CONFIANZA
POLICIA	\$ 19,722	\$ 3,287	\$ 822	\$ 23,831	\$ 71	\$ 345	\$ 877	\$ 5,404	\$ 30,527	Regimen Ley Nueva 1993 - 2020	CONFIANZA
POLICIA AUXILIAR	\$ 19,722	\$ 3,287	\$ 822	\$ 23,831	\$ 71	\$ 345	\$ 877	\$ 5,404	\$ 30,527	Regimen Ley Nueva 1993 - 2020	CONFIANZA
POLICIA AUXILIAR	\$ 19,722	\$ 3,287	\$ 822	\$ 23,831	\$ 71	\$ 345	\$ 877	\$ 5,404	\$ 30,527	Regimen Ley Nueva 1993 - 2020	CONFIANZA
POLICIA AUXILIAR	\$ 19,722	\$ 3,287	\$ 822	\$ 23,831	\$ 71	\$ 345	\$ 877	\$ 5,404	\$ 30,527	Regimen Ley Nueva 1993 - 2020	CONFIANZA
POLICIA TERCERO	\$ 22,649	\$ 3,775	\$ 944	\$ 27,368	\$ 71	\$ 345	\$ 1,007	\$ 6,206	\$ 34,996	Regimen Ley Nueva 1993 - 2020	CONFIANZA
POLICIA TERCERO	\$ 22,649	\$ 3,775	\$ 944	\$ 27,368	\$ 71	\$ 345	\$ 1,007	\$ 6,206	\$ 34,996	Regimen Ley Nueva 1993 - 2020	CONFIANZA
POLICIA TERCERO	\$ 22,649	\$ 3,775	\$ 944	\$ 27,368	\$ 71	\$ 345	\$ 1,007	\$ 6,206	\$ 34,996	Regimen Ley Nueva 1993 - 2020	CONFIANZA
POLICIA	\$ 19,722	\$ 3,287	\$ 822	\$ 23,831	\$ 71	\$ 345	\$ 877	\$ 5,404	\$ 30,527	Regimen Ley Nueva 1993 - 2020	CONFIANZA
POLICIA PRIMERO (HABILITADO)	\$ 28,873	\$ 4,812	\$ 1,203	\$ 34,888	\$ 71	\$ 345	\$ 1,283	\$ 7,911	\$ 44,498	Regimen Ley Nueva 1993 - 2020	CONFIANZA
OFICIAL	\$ 70,858	\$ 11,810	\$ 2,952	\$ 85,620	\$ 71	\$ 345	\$ 3,149	\$ 19,415	\$ 108,600	Regimen Ley Nueva 1993 - 2020	CONFIANZA
OFICIAL	\$ 70,858	\$ 11,810	\$ 2,952	\$ 85,620	\$ 71	\$ 345	\$ 3,149	\$ 19,415	\$ 108,600	Regimen Ley Nueva 1993 - 2020	CONFIANZA
SUBOFICIAL	\$ 47,281	\$ 7,880	\$ 1,970	\$ 57,131	\$ 71	\$ 345	\$ 2,101	\$ 12,955	\$ 72,603	Regimen Ley Nueva 1993 - 2020	CONFIANZA
SUBOFICIAL	\$ 47,281	\$ 7,880	\$ 1,970	\$ 57,131	\$ 71	\$ 345	\$ 2,101	\$ 12,955	\$ 72,603	Regimen Ley Nueva 1993 - 2020	CONFIANZA
SUBOFICIAL	\$ 47,281	\$ 7,880	\$ 1,970	\$ 57,131	\$ 71	\$ 345	\$ 2,101	\$ 12,955	\$ 72,603	Regimen Ley Nueva 1993 - 2020	CONFIANZA
POLICIA PRIMERO	\$ 33,062	\$ 5,510	\$ 1,378	\$ 39,950	\$ 71	\$ 345	\$ 1,469	\$ 9,059	\$ 50,894	Regimen Ley Nueva 1993 - 2020	CONFIANZA
POLICIA PRIMERO	\$ 33,062	\$ 5,510	\$ 1,378	\$ 39,950	\$ 71	\$ 345	\$ 1,469	\$ 9,059	\$ 50,894	Regimen Ley Nueva 1993 - 2020	CONFIANZA

C.5.1 NÓMINA TABULADA DE LOS SERVIDORES PÚBLICOS DEL GOBIERNO CENTRAL

NÓMINA TABULADA BRUTA POR PUESTO

PUESTO	PERCEPCIONES ORDINARIAS				PRESTACIONES ADICIONALES				TIPO DE PUESTO		
	PERCEPCION MENSUAL	AGUINALDO	PRIMA VACACIONAL	PERCEPCION MENSUAL + AGUINALDO + PRIMA VACACIONAL	APOYO NAVIDEÑO	FONDO DE AHORRO	DIA DEL SERVIDOR PUBLICO	SEGURIDAD SOCIAL	COSTO TOTAL	REGIMEN	STATUS
POLICIA	\$ 22,648	\$ 3,775	\$ 944	\$ 27,366	\$ 71	\$ 345	\$ 1,007	\$ 6,206	\$ 34,994	Regimen Ley Nueva 1993 - 2020	CONFIANZA
POLICIA	\$ 22,648	\$ 3,775	\$ 944	\$ 27,366	\$ 71	\$ 345	\$ 1,007	\$ 6,206	\$ 34,994	Regimen Ley Nueva 1993 - 2020	CONFIANZA
POLICIA	\$ 22,648	\$ 3,775	\$ 944	\$ 27,366	\$ 71	\$ 345	\$ 1,007	\$ 6,206	\$ 34,994	Regimen Ley Nueva 1993 - 2020	CONFIANZA
POLICIA	\$ 22,648	\$ 3,775	\$ 944	\$ 27,366	\$ 71	\$ 345	\$ 1,007	\$ 6,206	\$ 34,994	Regimen Ley Nueva 1993 - 2020	CONFIANZA
POLICIA	\$ 22,648	\$ 3,775	\$ 944	\$ 27,366	\$ 71	\$ 345	\$ 1,007	\$ 6,206	\$ 34,994	Regimen Ley Nueva 1993 - 2020	CONFIANZA
POLICIA C	\$ 18,852	\$ 3,142	\$ 786	\$ 22,780	\$ 71	\$ 345	\$ 838	\$ 5,165	\$ 29,199	Regimen Ley Nueva 1993 - 2020	CONFIANZA
CADETE	\$ 18,852	\$ 3,142	\$ 786	\$ 22,780	\$ 71	\$ 345	\$ 838	\$ 5,165	\$ 29,199	Regimen Ley Nueva 1993 - 2020	CONFIANZA
CADETE	\$ 18,852	\$ 3,142	\$ 786	\$ 22,780	\$ 71	\$ 345	\$ 838	\$ 5,165	\$ 29,199	Regimen Ley Nueva 1993 - 2020	CONFIANZA
CADETE	\$ 18,852	\$ 3,142	\$ 786	\$ 22,780	\$ 71	\$ 345	\$ 838	\$ 5,165	\$ 29,199	Regimen Ley Nueva 1993 - 2020	CONFIANZA
CADETE	\$ 18,852	\$ 3,142	\$ 786	\$ 22,780	\$ 71	\$ 345	\$ 838	\$ 5,165	\$ 29,199	Regimen Ley Nueva 1993 - 2020	CONFIANZA
CADETE	\$ 18,852	\$ 3,142	\$ 786	\$ 22,780	\$ 71	\$ 345	\$ 838	\$ 5,165	\$ 29,199	Regimen Ley Nueva 1993 - 2020	CONFIANZA
CADETE	\$ 18,852	\$ 3,142	\$ 786	\$ 22,780	\$ 71	\$ 345	\$ 838	\$ 5,165	\$ 29,199	Regimen Ley Nueva 1993 - 2020	CONFIANZA
CADETE	\$ 18,852	\$ 3,142	\$ 786	\$ 22,780	\$ 71	\$ 345	\$ 838	\$ 5,165	\$ 29,199	Regimen Ley Nueva 1993 - 2020	CONFIANZA
CADETE	\$ 16,133	\$ 2,689	\$ 672	\$ 19,494	\$ 71	\$ 345	\$ 717	\$ 4,420	\$ 25,047	Regimen Ley Nueva 1993 - 2020	CONFIANZA
CADETE	\$ 16,133	\$ 2,689	\$ 672	\$ 19,494	\$ 71	\$ 345	\$ 717	\$ 4,420	\$ 25,047	Regimen Ley Nueva 1993 - 2020	CONFIANZA
CADETE	\$ 16,133	\$ 2,689	\$ 672	\$ 19,494	\$ 71	\$ 345	\$ 717	\$ 4,420	\$ 25,047	Regimen Ley Nueva 1993 - 2020	CONFIANZA
GUARDIA AUXILIAR	\$ 16,072	\$ 2,679	\$ 670	\$ 19,420	\$ 71	\$ 345	\$ 714	\$ 4,404	\$ 24,954	Regimen Ley Nueva 1993 - 2020	CONFIANZA
GUARDIA AUXILIAR	\$ 16,072	\$ 2,679	\$ 670	\$ 19,420	\$ 71	\$ 345	\$ 714	\$ 4,404	\$ 24,954	Regimen Ley Nueva 1993 - 2020	CONFIANZA
CADETE	\$ 14,870	\$ 2,478	\$ 620	\$ 17,968	\$ 71	\$ 345	\$ 661	\$ 4,074	\$ 23,119	Regimen Ley Nueva 1993 - 2020	CONFIANZA
GUARDIA AUXILIAR	\$ 16,072	\$ 2,679	\$ 670	\$ 19,420	\$ 71	\$ 345	\$ 714	\$ 4,404	\$ 24,954	Regimen Ley Nueva 1993 - 2020	CONFIANZA
GUARDIA AUXILIAR	\$ 16,072	\$ 2,679	\$ 670	\$ 19,420	\$ 71	\$ 345	\$ 714	\$ 4,404	\$ 24,954	Regimen Ley Nueva 1993 - 2020	CONFIANZA
GUARDIA AUXILIAR	\$ 16,072	\$ 2,679	\$ 670	\$ 19,420	\$ 71	\$ 345	\$ 714	\$ 4,404	\$ 24,954	Regimen Ley Nueva 1993 - 2020	CONFIANZA
POLICIA TERCERO	\$ 25,463	\$ 4,244	\$ 1,061	\$ 30,768	\$ 71	\$ 345	\$ 1,132	\$ 6,977	\$ 39,292	Regimen Ley Nueva 1993 - 2020	CONFIANZA
POLICIA TERCERO	\$ 25,463	\$ 4,244	\$ 1,061	\$ 30,768	\$ 71	\$ 345	\$ 1,132	\$ 6,977	\$ 39,292	Regimen Ley Nueva 1993 - 2020	CONFIANZA
POLICIA SEGUNDO	\$ 28,872	\$ 4,812	\$ 1,203	\$ 34,887	\$ 71	\$ 345	\$ 1,283	\$ 7,911	\$ 44,497	Regimen Ley Nueva 1993 - 2020	CONFIANZA
POLICIA TERCERO	\$ 25,463	\$ 4,244	\$ 1,061	\$ 30,768	\$ 71	\$ 345	\$ 1,132	\$ 6,977	\$ 39,292	Regimen Ley Nueva 1993 - 2020	CONFIANZA
POLICIA TERCERO	\$ 25,463	\$ 4,244	\$ 1,061	\$ 30,768	\$ 71	\$ 345	\$ 1,132	\$ 6,977	\$ 39,292	Regimen Ley Nueva 1993 - 2020	CONFIANZA
CADETE	\$ 13,606	\$ 2,268	\$ 567	\$ 16,441	\$ 71	\$ 345	\$ 605	\$ 3,728	\$ 21,189	Regimen Ley Nueva 1993 - 2020	CONFIANZA
CADETE	\$ 13,606	\$ 2,268	\$ 567	\$ 16,441	\$ 71	\$ 345	\$ 605	\$ 3,728	\$ 21,189	Regimen Ley Nueva 1993 - 2020	CONFIANZA
CADETE	\$ 13,606	\$ 2,268	\$ 567	\$ 16,441	\$ 71	\$ 345	\$ 605	\$ 3,728	\$ 21,189	Regimen Ley Nueva 1993 - 2020	CONFIANZA
CADETE	\$ 13,606	\$ 2,268	\$ 567	\$ 16,441	\$ 71	\$ 345	\$ 605	\$ 3,728	\$ 21,189	Regimen Ley Nueva 1993 - 2020	CONFIANZA
POLICIA	\$ 22,648	\$ 3,775	\$ 944	\$ 27,366	\$ 71	\$ 345	\$ 1,007	\$ 6,206	\$ 34,994	Regimen Ley Nueva 1993 - 2020	CONFIANZA
POLICIA	\$ 22,648	\$ 3,775	\$ 944	\$ 27,366	\$ 71	\$ 345	\$ 1,007	\$ 6,206	\$ 34,994	Regimen Ley Nueva 1993 - 2020	CONFIANZA
POLICIA	\$ 22,648	\$ 3,775	\$ 944	\$ 27,366	\$ 71	\$ 345	\$ 1,007	\$ 6,206	\$ 34,994	Regimen Ley Nueva 1993 - 2020	CONFIANZA
POLICIA	\$ 22,648	\$ 3,775	\$ 944	\$ 27,366	\$ 71	\$ 345	\$ 1,007	\$ 6,206	\$ 34,994	Regimen Ley Nueva 1993 - 2020	CONFIANZA
GUARDIA AUXILIAR	\$ 12,340	\$ 2,057	\$ 514	\$ 14,911	\$ 71	\$ 345	\$ 548	\$ 3,381	\$ 19,256	Regimen Ley Nueva 1993 - 2020	CONFIANZA
GUARDIA AUXILIAR	\$ 12,340	\$ 2,057	\$ 514	\$ 14,911	\$ 71	\$ 345	\$ 548	\$ 3,381	\$ 19,256	Regimen Ley Nueva 1993 - 2020	CONFIANZA
GUARDIA AUXILIAR	\$ 12,340	\$ 2,057	\$ 514	\$ 14,911	\$ 71	\$ 345	\$ 548	\$ 3,381	\$ 19,256	Regimen Ley Nueva 1993 - 2020	CONFIANZA
GUARDIA AUXILIAR	\$ 12,340	\$ 2,057	\$ 514	\$ 14,911	\$ 71	\$ 345	\$ 548	\$ 3,381	\$ 19,256	Regimen Ley Nueva 1993 - 2020	CONFIANZA
GUARDIA AUXILIAR	\$ 12,340	\$ 2,057	\$ 514	\$ 14,911	\$ 71	\$ 345	\$ 548	\$ 3,381	\$ 19,256	Regimen Ley Nueva 1993 - 2020	CONFIANZA
GUARDIA AUXILIAR	\$ 12,340	\$ 2,057	\$ 514	\$ 14,911	\$ 71	\$ 345	\$ 548	\$ 3,381	\$ 19,256	Regimen Ley Nueva 1993 - 2020	CONFIANZA
GUARDIA AUXILIAR	\$ 12,340	\$ 2,057	\$ 514	\$ 14,911	\$ 71	\$ 345	\$ 548	\$ 3,381	\$ 19,256	Regimen Ley Nueva 1993 - 2020	CONFIANZA
GUARDIA AUXILIAR	\$ 12,340	\$ 2,057	\$ 514	\$ 14,911	\$ 71	\$ 345	\$ 548	\$ 3,381	\$ 19,256	Regimen Ley Nueva 1993 - 2020	CONFIANZA
CADETE	\$ 12,340	\$ 2,057	\$ 514	\$ 14,911	\$ 71	\$ 345	\$ 548	\$ 3,381	\$ 19,256	Regimen Ley Nueva 1993 - 2020	CONFIANZA
CADETE	\$ 12,340	\$ 2,057	\$ 514	\$ 14,911	\$ 71	\$ 345	\$ 548	\$ 3,381	\$ 19,256	Regimen Ley Nueva 1993 - 2020	CONFIANZA
GUARDIA AUXILIAR	\$ 12,340	\$ 2,057	\$ 514	\$ 14,911	\$ 71	\$ 345	\$ 548	\$ 3,381	\$ 19,256	Regimen Ley Nueva 1993 - 2020	CONFIANZA
GUARDIA AUXILIAR	\$ 12,340	\$ 2,057	\$ 514	\$ 14,911	\$ 71	\$ 345	\$ 548	\$ 3,381	\$ 19,256	Regimen Ley Nueva 1993 - 2020	CONFIANZA
GUARDIA AUXILIAR	\$ 12,340	\$ 2,057	\$ 514	\$ 14,911	\$ 71	\$ 345	\$ 548	\$ 3,381	\$ 19,256	Regimen Ley Nueva 1993 - 2020	CONFIANZA
GUARDIA AUXILIAR	\$ 12,340	\$ 2,057	\$ 514	\$ 14,911	\$ 71	\$ 345	\$ 548	\$ 3,381	\$ 19,256	Regimen Ley Nueva 1993 - 2020	CONFIANZA
SUPERVISOR	\$ 28,875	\$ 4,813	\$ 1,203	\$ 34,891	\$ 71	\$ 345	\$ 1,283	\$ 7,912	\$ 44,502	Regimen Ley Nueva 1993 - 2020	CONFIANZA
SUPERVISOR	\$ 28,875	\$ 4,813	\$ 1,203	\$ 34,891	\$ 71	\$ 345	\$ 1,283	\$ 7,912	\$ 44,502	Regimen Ley Nueva 1993 - 2020	CONFIANZA
SUPERVISOR	\$ 28,875	\$ 4,813	\$ 1,203	\$ 34,891	\$ 71	\$ 345	\$ 1,283	\$ 7,912	\$ 44,502	Regimen Ley Nueva 1993 - 2020	CONFIANZA
SUPERVISOR	\$ 28,875	\$ 4,813	\$ 1,203	\$ 34,891	\$ 71	\$ 345	\$ 1,283	\$ 7,912	\$ 44,502	Regimen Ley Nueva 1993 - 2020	CONFIANZA
SUPERVISOR	\$ 28,874	\$ 4,812	\$ 1,203	\$ 34,889	\$ 71	\$ 345	\$ 1,283	\$ 7,911	\$ 44,500	Regimen Ley Nueva 1993 - 2020	CONFIANZA

C.5.1 NÓMINA TABULADA DE LOS SERVIDORES PÚBLICOS DEL GOBIERNO CENTRAL

NÓMINA TABULADA BRUTA POR PUESTO

PUESTO	PERCEPCIONES ORDINARIAS				PRESTACIONES ADICIONALES				TIPO DE PUESTO		
	PERCEPCION MENSUAL	AGUINALDO	PRIMA VACACIONAL	PERCEPCION MENSUAL + AGUINALDO + PRIMA VACACIONAL	APOYO NAVIDEÑO	FONDO DE AHORRO	DIA DEL SERVIDOR PUBLICO	SEGURIDAD SOCIAL	COSTO TOTAL	REGIMEN	STATUS
SUPERVISOR	\$ 28,874	\$ 4,812	\$ 1,203	\$ 34,889	\$ 71	\$ 345	\$ 1,283	\$ 7,911	\$ 44,500	Regimen Ley Nueva 1993 - 2020	CONFIANZA
EVALUADOR	\$ 28,874	\$ 4,812	\$ 1,203	\$ 34,889	\$ 71	\$ 345	\$ 1,283	\$ 7,911	\$ 44,500	Regimen Ley Nueva 1993 - 2020	CONFIANZA
SUPERVISOR	\$ 28,874	\$ 4,812	\$ 1,203	\$ 34,889	\$ 71	\$ 345	\$ 1,283	\$ 7,911	\$ 44,500	Regimen Ley Nueva 1993 - 2020	CONFIANZA
SUPERVISOR	\$ 28,874	\$ 4,812	\$ 1,203	\$ 34,889	\$ 71	\$ 345	\$ 1,283	\$ 7,911	\$ 44,500	Regimen Ley Nueva 1993 - 2020	CONFIANZA
SUPERVISOR	\$ 27,499	\$ 4,583	\$ 1,146	\$ 33,228	\$ 71	\$ 345	\$ 1,222	\$ 7,535	\$ 42,401	Regimen Ley Nueva 1993 - 2020	CONFIANZA
INSPECTOR	\$ 31,897	\$ 5,316	\$ 1,329	\$ 38,542	\$ 71	\$ 345	\$ 1,418	\$ 8,740	\$ 49,115	Regimen Ley Nueva 1993 - 2020	CONFIANZA
INSTRUCTOR	\$ 22,878	\$ 3,813	\$ 953	\$ 27,644	\$ 71	\$ 345	\$ 1,017	\$ 6,269	\$ 35,345	Regimen Ley Nueva 1993 - 2020	CONFIANZA
COORDINADORA DE DESARROLLO INSTITUCIONAL	\$ 63,119	\$ 10,520	\$ 2,630	\$ 76,269	\$ 71	\$ 345	\$ 2,805	\$ 17,295	\$ 96,785	Regimen Ley Nueva 1993 - 2020	CONFIANZA
ANALISTA	\$ 36,690	\$ 6,115	\$ 1,529	\$ 44,334	\$ 71	\$ 345	\$ 1,631	\$ 10,053	\$ 56,433	Regimen Ley Nueva 1993 - 2020	CONFIANZA
JEFE DE PSICOLOGIA	\$ 34,229	\$ 5,705	\$ 1,426	\$ 41,360	\$ 71	\$ 345	\$ 1,521	\$ 9,379	\$ 52,676	Regimen Ley Nueva 1993 - 2020	CONFIANZA
ANALISTA DE INFORMACION Y SISTEMATIZACION	\$ 28,305	\$ 4,718	\$ 1,179	\$ 34,202	\$ 71	\$ 345	\$ 1,258	\$ 7,756	\$ 43,631	Regimen Ley Nueva 1993 - 2020	CONFIANZA
ANALISTA DE POLIGRAFIA	\$ 28,305	\$ 4,718	\$ 1,179	\$ 34,202	\$ 71	\$ 345	\$ 1,258	\$ 7,756	\$ 43,631	Regimen Ley Nueva 1993 - 2020	CONFIANZA
ANALISTA DE INFORMACION	\$ 23,790	\$ 3,965	\$ 991	\$ 28,746	\$ 71	\$ 345	\$ 1,057	\$ 6,518	\$ 36,738	Regimen Ley Nueva 1993 - 2020	CONFIANZA
ANALISTA ISE	\$ 21,014	\$ 3,502	\$ 876	\$ 25,392	\$ 71	\$ 345	\$ 934	\$ 5,758	\$ 32,500	Regimen Ley Nueva 1993 - 2020	CONFIANZA
INTENDENTE	\$ 11,655	\$ 1,943	\$ 486	\$ 14,083	\$ 71	\$ 345	\$ 518	\$ 3,193	\$ 18,210	Regimen Ley Nueva 1993 - 2020	CONFIANZA
ANALISTA DE INVESTIGACION SOCIOECONOMICA	\$ 21,014	\$ 3,502	\$ 876	\$ 25,392	\$ 71	\$ 345	\$ 934	\$ 5,758	\$ 32,500	Regimen Ley Nueva 1993 - 2020	CONFIANZA
AUXILIAR ADMINISTRATIVO	\$ 11,260	\$ 1,877	\$ 469	\$ 13,606	\$ 71	\$ 345	\$ 500	\$ 3,085	\$ 17,607	Regimen Ley Nueva 1993 - 2020	CONFIANZA
ENLACE JURIDICO	\$ 47,250	\$ 7,875	\$ 1,969	\$ 57,094	\$ 71	\$ 345	\$ 2,100	\$ 12,947	\$ 72,556	Regimen Ley Nueva 1993 - 2020	CONFIANZA
ASISTENTE JURIDICO	\$ 21,662	\$ 3,610	\$ 903	\$ 26,175	\$ 71	\$ 345	\$ 963	\$ 5,935	\$ 33,489	Regimen Ley Nueva 1993 - 2020	CONFIANZA
ANALISTA JURIDICO	\$ 21,195	\$ 3,533	\$ 883	\$ 25,611	\$ 71	\$ 345	\$ 942	\$ 5,807	\$ 32,776	Regimen Ley Nueva 1993 - 2020	CONFIANZA
COORDINADOR DE ESTUDIOS JURIDICOS	\$ 68,611	\$ 11,435	\$ 2,859	\$ 82,905	\$ 71	\$ 345	\$ 3,049	\$ 18,799	\$ 105,170	Regimen Ley Nueva 1993 - 2020	CONFIANZA
ANALISTA ADMINISTRATIVO	\$ 29,243	\$ 4,874	\$ 1,218	\$ 35,335	\$ 71	\$ 345	\$ 1,300	\$ 8,013	\$ 45,063	Regimen Ley Nueva 1993 - 2020	CONFIANZA
OFICIAL DEL REGISTRO CIVIL	\$ 19,951	\$ 3,325	\$ 831	\$ 24,107	\$ 71	\$ 345	\$ 887	\$ 5,467	\$ 30,877	Regimen Ley Nueva 1993 - 2020	CONFIANZA
OFICIAL DEL REGISTRO CIVIL	\$ 19,094	\$ 3,182	\$ 796	\$ 23,072	\$ 71	\$ 345	\$ 849	\$ 5,232	\$ 29,568	Regimen Ley Nueva 1993 - 2020	CONFIANZA
OFICIAL DEL REGISTRO CIVIL	\$ 18,168	\$ 3,028	\$ 757	\$ 21,953	\$ 71	\$ 345	\$ 807	\$ 4,978	\$ 28,154	Regimen Ley Nueva 1993 - 2020	CONFIANZA
OFICIAL DEL REGISTRO CIVIL	\$ 18,168	\$ 3,028	\$ 757	\$ 21,953	\$ 71	\$ 345	\$ 807	\$ 4,978	\$ 28,154	Regimen Ley Nueva 1993 - 2020	CONFIANZA
OFICIAL DEL REGISTRO CIVIL	\$ 17,631	\$ 2,939	\$ 735	\$ 21,304	\$ 71	\$ 345	\$ 784	\$ 4,831	\$ 27,334	Regimen Ley Nueva 1993 - 2020	CONFIANZA
OFICIAL DEL REGISTRO CIVIL	\$ 17,074	\$ 2,846	\$ 711	\$ 20,631	\$ 71	\$ 345	\$ 759	\$ 4,678	\$ 26,484	Regimen Ley Nueva 1993 - 2020	CONFIANZA
ASISTENTE ADMINISTRATIVO	\$ 12,262	\$ 2,044	\$ 511	\$ 14,817	\$ 71	\$ 345	\$ 545	\$ 3,360	\$ 19,137	Regimen Ley Nueva 1993 - 2020	CONFIANZA
AUXILIAR ADMINISTRATIVO	\$ 12,262	\$ 2,044	\$ 511	\$ 14,817	\$ 71	\$ 345	\$ 545	\$ 3,360	\$ 19,137	Regimen Ley Nueva 1993 - 2020	CONFIANZA
SECRETARIA MECANOGRAFA	\$ 10,500	\$ 1,750	\$ 438	\$ 12,688	\$ 71	\$ 345	\$ 467	\$ 2,877	\$ 16,447	Regimen Ley Nueva 1993 - 2020	CONFIANZA
AUXILIAR ADMINISTRATIVO	\$ 11,756	\$ 1,959	\$ 490	\$ 14,205	\$ 71	\$ 345	\$ 522	\$ 3,221	\$ 18,365	Regimen Ley Nueva 1993 - 2020	CONFIANZA
SECRETARIA MECANOGRAFA	\$ 11,696	\$ 1,949	\$ 487	\$ 14,133	\$ 71	\$ 345	\$ 520	\$ 3,205	\$ 18,273	Regimen Ley Nueva 1993 - 2020	CONFIANZA
AUXILIAR ADMINISTRATIVO	\$ 10,513	\$ 1,752	\$ 438	\$ 12,703	\$ 71	\$ 345	\$ 467	\$ 2,881	\$ 16,467	Regimen Ley Nueva 1993 - 2020	CONFIANZA
CAPTURISTA DEL PROYECTO CURP	\$ 10,513	\$ 1,752	\$ 438	\$ 12,703	\$ 71	\$ 345	\$ 467	\$ 2,881	\$ 16,467	Regimen Ley Nueva 1993 - 2020	CONFIANZA
AUXILIAR ADMINISTRATIVO	\$ 10,513	\$ 1,752	\$ 438	\$ 12,703	\$ 71	\$ 345	\$ 467	\$ 2,881	\$ 16,467	Regimen Ley Nueva 1993 - 2020	CONFIANZA
AUXILIAR ADMINISTRATIVO	\$ 10,368	\$ 1,728	\$ 432	\$ 12,528	\$ 71	\$ 345	\$ 461	\$ 2,841	\$ 16,245	Regimen Ley Nueva 1993 - 2020	CONFIANZA
AUXILIAR ADMINISTRATIVO	\$ 10,050	\$ 1,675	\$ 419	\$ 12,144	\$ 71	\$ 345	\$ 447	\$ 2,754	\$ 15,760	Regimen Ley Nueva 1993 - 2020	CONFIANZA
AUXILIAR JURIDICO	\$ 12,000	\$ 2,000	\$ 500	\$ 14,500	\$ 71	\$ 345	\$ 533	\$ 3,288	\$ 18,737	Regimen Ley Nueva 1993 - 2020	CONFIANZA
JEFE DE DESARROLLO HUMANO, PROGRAMAS Y PROYECTOS	\$ 34,480	\$ 5,747	\$ 1,437	\$ 41,663	\$ 71	\$ 345	\$ 1,532	\$ 9,448	\$ 53,059	Regimen Ley Nueva 1993 - 2020	CONFIANZA
PSICOLOGA	\$ 18,549	\$ 3,092	\$ 773	\$ 22,413	\$ 71	\$ 345	\$ 824	\$ 5,082	\$ 28,736	Regimen Ley Nueva 1993 - 2020	CONFIANZA
AUXILIAR ADMINISTRATIVO	\$ 13,777	\$ 2,296	\$ 574	\$ 16,647	\$ 71	\$ 345	\$ 612	\$ 3,775	\$ 21,450	Regimen Ley Nueva 1993 - 2020	CONFIANZA
ANALISTA DE CONTEXTO	\$ 17,221	\$ 2,870	\$ 718	\$ 20,809	\$ 71	\$ 345	\$ 765	\$ 4,719	\$ 26,708	Regimen Ley Nueva 1993 - 2020	CONFIANZA
ASISTENTE JURIDICO	\$ 17,000	\$ 2,833	\$ 708	\$ 20,542	\$ 71	\$ 345	\$ 756	\$ 4,658	\$ 26,371	Regimen Ley Nueva 1993 - 2020	CONFIANZA
ANALISTA ADMINISTRATIVO	\$ 25,548	\$ 4,258	\$ 1,065	\$ 30,871	\$ 71	\$ 345	\$ 1,135	\$ 7,000	\$ 39,422	Regimen Ley Nueva 1993 - 2020	CONFIANZA
ANALISTA DE ATENCION A MUNICIPIOS	\$ 29,400	\$ 4,900	\$ 1,225	\$ 35,525	\$ 71	\$ 345	\$ 1,307	\$ 8,056	\$ 45,303	Regimen Ley Nueva 1993 - 2020	CONFIANZA
COORDINADORA DE PRESUPUESTO	\$ 82,928	\$ 13,821	\$ 3,455	\$ 100,205	\$ 71	\$ 345	\$ 3,686	\$ 22,722	\$ 127,028	Regimen Ley Nueva 1993 - 2020	CONFIANZA
ANALISTA DE GESTION DE LA INFORMACION	\$ 24,498	\$ 4,083	\$ 1,021	\$ 29,602	\$ 71	\$ 345	\$ 1,089	\$ 6,712	\$ 37,819	Regimen Ley Nueva 1993 - 2020	CONFIANZA
ANALISTA DE INFORMACION	\$ 24,100	\$ 4,017	\$ 1,004	\$ 29,121	\$ 71	\$ 345	\$ 1,071	\$ 6,603	\$ 37,211	Regimen Ley Nueva 1993 - 2020	CONFIANZA
COORDINADOR DE PLANEACION FINANCIERA	\$ 68,250	\$ 11,375	\$ 2,844	\$ 82,469	\$ 71	\$ 345	\$ 3,033	\$ 18,701	\$ 104,618	Regimen Ley Nueva 1993 - 2020	CONFIANZA
ESPECIALISTA DE ANALISIS FINANCIERO	\$ 41,495	\$ 6,916	\$ 1,729	\$ 50,140	\$ 71	\$ 345	\$ 1,844	\$ 11,370	\$ 63,769	Regimen Ley Nueva 1993 - 2020	CONFIANZA
ESPECIALISTA JURIDICO	\$ 43,570	\$ 7,262	\$ 1,815	\$ 52,647	\$ 71	\$ 345	\$ 1,936	\$ 11,938	\$ 66,938	Regimen Ley Nueva 1993 - 2020	CONFIANZA

C.5.1 NÓMINA TABULADA DE LOS SERVIDORES PÚBLICOS DEL GOBIERNO CENTRAL

NÓMINA TABULADA BRUTA POR PUESTO

PUESTO	PERCEPCIONES ORDINARIAS				PRESTACIONES ADICIONALES				TIPO DE PUESTO		
	PERCEPCION MENSUAL	AGUINALDO	PRIMA VACACIONAL	PERCEPCION MENSUAL + AGUINALDO + PRIMA VACACIONAL	APOYO NAVIDEÑO	FONDO DE AHORRO	DIA DEL SERVIDOR PUBLICO	SEGURIDAD SOCIAL	COSTO TOTAL	REGIMEN	STATUS
ANALISTA JURIDICO	\$ 27,662	\$ 4,610	\$ 1,153	\$ 33,425	\$ 71	\$ 345	\$ 1,229	\$ 7,579	\$ 42,650	Regimen Ley Nueva 1993 - 2020	CONFIANZA
ASISTENTE ADMINISTRATIVO	\$ 21,813	\$ 3,636	\$ 909	\$ 26,357	\$ 71	\$ 345	\$ 969	\$ 5,977	\$ 33,719	Regimen Ley Nueva 1993 - 2020	CONFIANZA
ESPECIALISTA EN INVESTIGACION	\$ 43,570	\$ 7,262	\$ 1,815	\$ 52,647	\$ 71	\$ 345	\$ 1,936	\$ 11,938	\$ 66,938	Regimen Ley Nueva 1993 - 2020	CONFIANZA
ASISTENTE JURIDICO	\$ 17,000	\$ 2,833	\$ 708	\$ 20,542	\$ 71	\$ 345	\$ 756	\$ 4,658	\$ 26,371	Regimen Ley Nueva 1993 - 2020	CONFIANZA
ASISTENTE ADMINISTRATIVO	\$ 12,035	\$ 2,006	\$ 501	\$ 14,542	\$ 71	\$ 345	\$ 535	\$ 3,298	\$ 18,791	Regimen Ley Nueva 1993 - 2020	CONFIANZA
AUDITOR ESPECIALISTA EN COMERCIO EXTERIOR Y DICTAMINADOR	\$ 33,062	\$ 5,510	\$ 1,378	\$ 39,950	\$ 71	\$ 345	\$ 1,469	\$ 9,059	\$ 50,894	Regimen Ley Nueva 1993 - 2020	CONFIANZA
ANALISTA ADMINISTRATIVO	\$ 27,063	\$ 4,511	\$ 1,128	\$ 32,701	\$ 71	\$ 345	\$ 1,203	\$ 7,415	\$ 41,735	Regimen Ley Nueva 1993 - 2020	CONFIANZA
AUDITOR ESPECIALISTA EN COMERCIO EXTERIOR Y DICTAMINADOR	\$ 33,062	\$ 5,510	\$ 1,378	\$ 39,950	\$ 71	\$ 345	\$ 1,469	\$ 9,059	\$ 50,894	Regimen Ley Nueva 1993 - 2020	CONFIANZA
JEFE DE METODOS SUSTANTIVOS	\$ 54,731	\$ 9,122	\$ 2,280	\$ 66,133	\$ 71	\$ 345	\$ 2,432	\$ 14,996	\$ 83,978	Regimen Ley Nueva 1993 - 2020	CONFIANZA
AUDITOR ESPECIALISTA EN COMERCIO EXTERIOR Y DICTAMINADOR	\$ 33,256	\$ 5,543	\$ 1,386	\$ 40,184	\$ 71	\$ 345	\$ 1,478	\$ 9,112	\$ 51,190	Regimen Ley Nueva 1993 - 2020	CONFIANZA
AUDITOR ESPECIALISTA EN COMERCIO EXTERIOR Y DICTAMINADOR	\$ 33,062	\$ 5,510	\$ 1,378	\$ 39,950	\$ 71	\$ 345	\$ 1,469	\$ 9,059	\$ 50,894	Regimen Ley Nueva 1993 - 2020	CONFIANZA
COORDINADOR DE PLANEACION	\$ 72,057	\$ 12,010	\$ 3,002	\$ 87,069	\$ 71	\$ 345	\$ 3,203	\$ 19,744	\$ 110,431	Regimen Ley Nueva 1993 - 2020	CONFIANZA
AUDITOR ESPECIALISTA EN COMERCIO EXTERIOR Y DICTAMINADOR	\$ 32,770	\$ 5,462	\$ 1,365	\$ 39,597	\$ 71	\$ 345	\$ 1,456	\$ 8,979	\$ 50,448	Regimen Ley Nueva 1993 - 2020	CONFIANZA
NOTIFICADOR	\$ 13,597	\$ 2,266	\$ 567	\$ 16,430	\$ 71	\$ 345	\$ 604	\$ 3,726	\$ 21,175	Regimen Ley Nueva 1993 - 2020	CONFIANZA
ASISTENTE ADMINISTRATIVO	\$ 14,642	\$ 2,440	\$ 610	\$ 17,692	\$ 71	\$ 345	\$ 651	\$ 4,012	\$ 22,771	Regimen Ley Nueva 1993 - 2020	CONFIANZA
COORDINADOR DE CONTROL	\$ 53,550	\$ 8,925	\$ 2,231	\$ 64,706	\$ 71	\$ 345	\$ 2,380	\$ 14,673	\$ 82,175	Regimen Ley Nueva 1993 - 2020	CONFIANZA
ASISTENTE DE RECAUDACION	\$ 9,013	\$ 1,502	\$ 376	\$ 10,891	\$ 71	\$ 345	\$ 401	\$ 2,470	\$ 14,177	Regimen Ley Nueva 1993 - 2020	CONFIANZA
ASISTENTE DE RECAUDACION	\$ 9,012	\$ 1,502	\$ 376	\$ 10,890	\$ 71	\$ 345	\$ 401	\$ 2,469	\$ 14,175	Regimen Ley Nueva 1993 - 2020	CONFIANZA
AUDITOR	\$ 23,186	\$ 3,864	\$ 966	\$ 28,016	\$ 71	\$ 345	\$ 1,030	\$ 6,353	\$ 35,816	Regimen Ley Nueva 1993 - 2020	CONFIANZA
NOTIFICADOR	\$ 23,187	\$ 3,865	\$ 966	\$ 28,018	\$ 71	\$ 345	\$ 1,031	\$ 6,353	\$ 35,817	Regimen Ley Nueva 1993 - 2020	CONFIANZA
AUDITOR	\$ 23,187	\$ 3,865	\$ 966	\$ 28,018	\$ 71	\$ 345	\$ 1,031	\$ 6,353	\$ 35,817	Regimen Ley Nueva 1993 - 2020	CONFIANZA
AUDITOR	\$ 23,186	\$ 3,864	\$ 966	\$ 28,016	\$ 71	\$ 345	\$ 1,030	\$ 6,353	\$ 35,816	Regimen Ley Nueva 1993 - 2020	CONFIANZA
AUDITOR	\$ 22,747	\$ 3,791	\$ 948	\$ 27,486	\$ 71	\$ 345	\$ 1,011	\$ 6,233	\$ 35,145	Regimen Ley Nueva 1993 - 2020	CONFIANZA
AUDITOR	\$ 23,186	\$ 3,864	\$ 966	\$ 28,016	\$ 71	\$ 345	\$ 1,030	\$ 6,353	\$ 35,816	Regimen Ley Nueva 1993 - 2020	CONFIANZA
AUDITOR	\$ 23,497	\$ 3,916	\$ 979	\$ 28,392	\$ 71	\$ 345	\$ 1,044	\$ 6,438	\$ 36,291	Regimen Ley Nueva 1993 - 2020	CONFIANZA
AUDITOR	\$ 22,846	\$ 3,808	\$ 952	\$ 27,606	\$ 71	\$ 345	\$ 1,015	\$ 6,260	\$ 35,297	Regimen Ley Nueva 1993 - 2020	CONFIANZA
AUDITOR	\$ 22,846	\$ 3,808	\$ 952	\$ 27,606	\$ 71	\$ 345	\$ 1,015	\$ 6,260	\$ 35,297	Regimen Ley Nueva 1993 - 2020	CONFIANZA
AUDITOR	\$ 22,846	\$ 3,808	\$ 952	\$ 27,606	\$ 71	\$ 345	\$ 1,015	\$ 6,260	\$ 35,297	Regimen Ley Nueva 1993 - 2020	CONFIANZA
AUDITOR	\$ 22,846	\$ 3,808	\$ 952	\$ 27,606	\$ 71	\$ 345	\$ 1,015	\$ 6,260	\$ 35,297	Regimen Ley Nueva 1993 - 2020	CONFIANZA
AUDITOR	\$ 23,497	\$ 3,916	\$ 979	\$ 28,392	\$ 71	\$ 345	\$ 1,044	\$ 6,438	\$ 36,291	Regimen Ley Nueva 1993 - 2020	CONFIANZA
NOTIFICADOR	\$ 13,597	\$ 2,266	\$ 567	\$ 16,430	\$ 71	\$ 345	\$ 604	\$ 3,726	\$ 21,175	Regimen Ley Nueva 1993 - 2020	CONFIANZA
ASISTENTE ADMINISTRATIVO	\$ 11,842	\$ 1,974	\$ 493	\$ 14,309	\$ 71	\$ 345	\$ 526	\$ 3,245	\$ 18,496	Regimen Ley Nueva 1993 - 2020	CONFIANZA
ASISTENTE ADMINISTRATIVO	\$ 20,853	\$ 3,476	\$ 869	\$ 25,197	\$ 71	\$ 345	\$ 927	\$ 5,714	\$ 32,254	Regimen Ley Nueva 1993 - 2020	CONFIANZA
ASISTENTE JURIDICO	\$ 22,961	\$ 3,827	\$ 957	\$ 27,745	\$ 71	\$ 345	\$ 1,020	\$ 6,291	\$ 35,472	Regimen Ley Nueva 1993 - 2020	CONFIANZA
ANALISTA ADMINISTRATIVO	\$ 25,538	\$ 4,256	\$ 1,064	\$ 30,858	\$ 71	\$ 345	\$ 1,135	\$ 6,997	\$ 39,407	Regimen Ley Nueva 1993 - 2020	CONFIANZA
ENCARGADA DE LA COORDINACION DE SERVICIO SOCIAL	\$ 66,982	\$ 11,164	\$ 2,791	\$ 80,937	\$ 71	\$ 345	\$ 2,977	\$ 18,353	\$ 102,682	Regimen Ley Nueva 1993 - 2020	CONFIANZA
PSICOLOGO	\$ 8,694	\$ 1,449	\$ 362	\$ 10,505	\$ 71	\$ 345	\$ 386	\$ 2,382	\$ 13,690	Regimen Ley Nueva 1993 - 2020	CONFIANZA
JEFE DE SERVICIOS CLINICOS	\$ 21,308	\$ 3,551	\$ 888	\$ 25,747	\$ 71	\$ 345	\$ 947	\$ 5,838	\$ 32,948	Regimen Ley Nueva 1993 - 2020	CONFIANZA
COORDINADORA ESTATAL DE LA UNIDAD DEL SISTEMA PARA LA CARRERA DE LAS MAESTRAS Y LOS MAESTROS	\$ 60,000	\$ 10,000	\$ 2,500	\$ 72,500	\$ 71	\$ 345	\$ 2,667	\$ 16,440	\$ 92,023	Regimen Ley Nueva 1993 - 2020	CONFIANZA
SECRETARIA DE DEPARTAMENTO	\$ 12,159	\$ 2,027	\$ 507	\$ 14,692	\$ 71	\$ 345	\$ 540	\$ 3,332	\$ 18,980	Regimen Ley Nueva 1993 - 2020	CONFIANZA
ENFERMERA	\$ 8,317	\$ 1,386	\$ 347	\$ 10,050	\$ 71	\$ 345	\$ 370	\$ 2,279	\$ 13,114	Regimen Ley Nueva 1993 - 2020	CONFIANZA
DIRECTORA DE PROMOCION DE LA SALUD	\$ 62,966	\$ 10,494	\$ 2,624	\$ 76,084	\$ 71	\$ 345	\$ 2,798	\$ 17,253	\$ 96,551	Regimen Ley Nueva 1993 - 2020	CONFIANZA
MEDICO ORIENTADOR	\$ 25,000	\$ 4,167	\$ 1,042	\$ 30,208	\$ 71	\$ 345	\$ 1,111	\$ 6,850	\$ 38,585	Regimen Ley Nueva 1993 - 2020	CONFIANZA
RECEPCIONISTA	\$ 14,238	\$ 2,373	\$ 593	\$ 17,204	\$ 71	\$ 345	\$ 633	\$ 3,901	\$ 22,154	Regimen Ley Nueva 1993 - 2020	CONFIANZA
ENLACE DE VINCULACION	\$ 37,094	\$ 6,182	\$ 1,546	\$ 44,822	\$ 71	\$ 345	\$ 1,649	\$ 10,164	\$ 57,050	Regimen Ley Nueva 1993 - 2020	CONFIANZA
ANALISTA ADMINISTRATIVO	\$ 25,906	\$ 4,318	\$ 1,079	\$ 31,303	\$ 71	\$ 345	\$ 1,151	\$ 7,098	\$ 39,969	Regimen Ley Nueva 1993 - 2020	CONFIANZA
ANALISTA ADMINISTRATIVO	\$ 28,161	\$ 4,694	\$ 1,173	\$ 34,028	\$ 71	\$ 345	\$ 1,252	\$ 7,716	\$ 43,411	Regimen Ley Nueva 1993 - 2020	CONFIANZA
ANALISTA ADMINISTRATIVO	\$ 20,665	\$ 3,444	\$ 861	\$ 24,970	\$ 71	\$ 345	\$ 918	\$ 5,662	\$ 31,967	Regimen Ley Nueva 1993 - 2020	CONFIANZA

C.5.1 NÓMINA TABULADA DE LOS SERVIDORES PÚBLICOS DEL GOBIERNO CENTRAL

NÓMINA TABULADA BRUTA POR PUESTO

PUESTO	PERCEPCIONES ORDINARIAS				PRESTACIONES ADICIONALES				TIPO DE PUESTO		
	PERCEPCION MENSUAL	AGUINALDO	PRIMA VACACIONAL	PERCEPCION MENSUAL + AGUINALDO + PRIMA VACACIONAL	APOYO NAVIDEÑO	FONDO DE AHORRO	DIA DEL SERVIDOR PUBLICO	SEGURIDAD SOCIAL	COSTO TOTAL	REGIMEN	STATUS
ASISTENTE DE CONTROL PRESUPUESTAL	\$ 23,663	\$ 3,944	\$ 986	\$ 28,593	\$ 71	\$ 345	\$ 1,052	\$ 6,484	\$ 36,544	Regimen Ley Nueva 1993 - 2020	CONFIANZA
AUXILIAR ADMINISTRATIVO	\$ 14,850	\$ 2,475	\$ 619	\$ 17,944	\$ 71	\$ 345	\$ 660	\$ 4,069	\$ 23,088	Regimen Ley Nueva 1993 - 2020	CONFIANZA
AUXILIAR ADMINISTRATIVO	\$ 12,524	\$ 2,087	\$ 522	\$ 15,133	\$ 71	\$ 345	\$ 557	\$ 3,432	\$ 19,537	Regimen Ley Nueva 1993 - 2020	CONFIANZA
ANALISTA ADMINISTRATIVO	\$ 23,100	\$ 3,850	\$ 963	\$ 27,913	\$ 71	\$ 345	\$ 1,027	\$ 6,329	\$ 35,684	Regimen Ley Nueva 1993 - 2020	CONFIANZA
ASISTENTE DE DIRECTOR	\$ 34,651	\$ 5,775	\$ 1,444	\$ 41,870	\$ 71	\$ 345	\$ 1,540	\$ 9,494	\$ 53,320	Regimen Ley Nueva 1993 - 2020	CONFIANZA
AUXILIAR ADMINISTRATIVO	\$ 14,000	\$ 2,333	\$ 583	\$ 16,917	\$ 71	\$ 345	\$ 622	\$ 3,836	\$ 21,791	Regimen Ley Nueva 1993 - 2020	CONFIANZA
INTENDENTE	\$ 9,647	\$ 1,608	\$ 402	\$ 11,657	\$ 71	\$ 345	\$ 429	\$ 2,643	\$ 15,145	Regimen Ley Nueva 1993 - 2020	CONFIANZA
INTENDENTE	\$ 9,647	\$ 1,608	\$ 402	\$ 11,657	\$ 71	\$ 345	\$ 429	\$ 2,643	\$ 15,145	Regimen Ley Nueva 1993 - 2020	CONFIANZA
INTENDENTE	\$ 9,647	\$ 1,608	\$ 402	\$ 11,657	\$ 71	\$ 345	\$ 429	\$ 2,643	\$ 15,145	Regimen Ley Nueva 1993 - 2020	CONFIANZA
INTENDENTE	\$ 9,647	\$ 1,608	\$ 402	\$ 11,657	\$ 71	\$ 345	\$ 429	\$ 2,643	\$ 15,145	Regimen Ley Nueva 1993 - 2020	CONFIANZA
INTENDENTE	\$ 9,647	\$ 1,608	\$ 402	\$ 11,657	\$ 71	\$ 345	\$ 429	\$ 2,643	\$ 15,145	Regimen Ley Nueva 1993 - 2020	CONFIANZA
INTENDENTE	\$ 9,647	\$ 1,608	\$ 402	\$ 11,657	\$ 71	\$ 345	\$ 429	\$ 2,643	\$ 15,145	Regimen Ley Nueva 1993 - 2020	CONFIANZA
INTENDENTE	\$ 9,647	\$ 1,608	\$ 402	\$ 11,657	\$ 71	\$ 345	\$ 429	\$ 2,643	\$ 15,145	Regimen Ley Nueva 1993 - 2020	CONFIANZA
ANALISTA DE INVESTIGACION	\$ 22,961	\$ 3,827	\$ 957	\$ 27,745	\$ 71	\$ 345	\$ 1,020	\$ 6,291	\$ 35,472	Regimen Ley Nueva 1993 - 2020	CONFIANZA
AUDITOR	\$ 31,131	\$ 5,189	\$ 1,297	\$ 37,617	\$ 71	\$ 345	\$ 1,384	\$ 8,530	\$ 47,946	Regimen Ley Nueva 1993 - 2020	CONFIANZA
AUDITOR	\$ 24,103	\$ 4,017	\$ 1,004	\$ 29,124	\$ 71	\$ 345	\$ 1,071	\$ 6,604	\$ 37,216	Regimen Ley Nueva 1993 - 2020	CONFIANZA
AUDITOR	\$ 22,961	\$ 3,827	\$ 957	\$ 27,745	\$ 71	\$ 345	\$ 1,020	\$ 6,291	\$ 35,472	Regimen Ley Nueva 1993 - 2020	CONFIANZA
ANALISTA CONTABLE	\$ 31,538	\$ 5,256	\$ 1,314	\$ 38,108	\$ 71	\$ 345	\$ 1,402	\$ 8,641	\$ 48,567	Regimen Ley Nueva 1993 - 2020	CONFIANZA
REPRESENTANTE PATRONAL	\$ 26,432	\$ 4,405	\$ 1,101	\$ 31,939	\$ 71	\$ 345	\$ 1,175	\$ 7,242	\$ 40,772	Regimen Ley Nueva 1993 - 2020	CONFIANZA
ACTUARIO	\$ 21,903	\$ 3,651	\$ 913	\$ 26,466	\$ 71	\$ 345	\$ 973	\$ 6,001	\$ 33,857	Regimen Ley Nueva 1993 - 2020	CONFIANZA
SECRETARIA MECANOGRAFA	\$ 12,077	\$ 2,013	\$ 503	\$ 14,593	\$ 71	\$ 345	\$ 537	\$ 3,309	\$ 18,855	Regimen Ley Nueva 1993 - 2020	CONFIANZA
SECRETARIA MECANOGRAFA	\$ 12,077	\$ 2,013	\$ 503	\$ 14,593	\$ 71	\$ 345	\$ 537	\$ 3,309	\$ 18,855	Regimen Ley Nueva 1993 - 2020	CONFIANZA
SECRETARIA MECANOGRAFA	\$ 11,709	\$ 1,952	\$ 488	\$ 14,148	\$ 71	\$ 345	\$ 520	\$ 3,208	\$ 18,293	Regimen Ley Nueva 1993 - 2020	CONFIANZA
SECRETARIA MECANOGRAFA	\$ 12,077	\$ 2,013	\$ 503	\$ 14,593	\$ 71	\$ 345	\$ 537	\$ 3,309	\$ 18,855	Regimen Ley Nueva 1993 - 2020	CONFIANZA
SECRETARIO MECANOGRAFO	\$ 11,021	\$ 1,837	\$ 459	\$ 13,317	\$ 71	\$ 345	\$ 490	\$ 3,020	\$ 17,242	Regimen Ley Nueva 1993 - 2020	CONFIANZA
JEFE DE OFICIALIA DE PARTES	\$ 34,562	\$ 5,760	\$ 1,440	\$ 41,762	\$ 71	\$ 345	\$ 1,536	\$ 9,470	\$ 53,184	Regimen Ley Nueva 1993 - 2020	CONFIANZA
ASISTENTE ADMINISTRATIVO	\$ 16,585	\$ 2,764	\$ 691	\$ 20,040	\$ 71	\$ 345	\$ 737	\$ 4,544	\$ 25,737	Regimen Ley Nueva 1993 - 2020	CONFIANZA
ESCRIBIENTE	\$ 16,142	\$ 2,690	\$ 673	\$ 19,505	\$ 71	\$ 345	\$ 717	\$ 4,423	\$ 25,061	Regimen Ley Nueva 1993 - 2020	CONFIANZA
ESCRIBIENTE	\$ 16,800	\$ 2,800	\$ 700	\$ 20,300	\$ 71	\$ 345	\$ 747	\$ 4,603	\$ 26,066	Regimen Ley Nueva 1993 - 2020	CONFIANZA
ESCRIBIENTE	\$ 16,949	\$ 2,825	\$ 706	\$ 20,480	\$ 71	\$ 345	\$ 753	\$ 4,644	\$ 26,293	Regimen Ley Nueva 1993 - 2020	CONFIANZA
ASISTENTE ADMINISTRATIVO	\$ 16,585	\$ 2,764	\$ 691	\$ 20,040	\$ 71	\$ 345	\$ 737	\$ 4,544	\$ 25,737	Regimen Ley Nueva 1993 - 2020	CONFIANZA
ESCRIBIENTE	\$ 16,949	\$ 2,825	\$ 706	\$ 20,480	\$ 71	\$ 345	\$ 753	\$ 4,644	\$ 26,293	Regimen Ley Nueva 1993 - 2020	CONFIANZA
ESCRIBIENTE	\$ 16,949	\$ 2,825	\$ 706	\$ 20,480	\$ 71	\$ 345	\$ 753	\$ 4,644	\$ 26,293	Regimen Ley Nueva 1993 - 2020	CONFIANZA
JEFE DE OFICIALIA DE PARTES	\$ 36,290	\$ 6,048	\$ 1,512	\$ 43,850	\$ 71	\$ 345	\$ 1,613	\$ 9,943	\$ 55,823	Regimen Ley Nueva 1993 - 2020	CONFIANZA
ASISTENTE DE PRESIDENCIA	\$ 26,511	\$ 4,419	\$ 1,105	\$ 32,034	\$ 71	\$ 345	\$ 1,178	\$ 7,264	\$ 40,892	Regimen Ley Nueva 1993 - 2020	CONFIANZA
COORDINADORA DE CAPACITACION Y ENLACES	\$ 48,804	\$ 8,134	\$ 2,034	\$ 58,972	\$ 71	\$ 345	\$ 2,169	\$ 13,372	\$ 74,929	Regimen Ley Nueva 1993 - 2020	CONFIANZA
INSPECTOR	\$ 22,620	\$ 3,770	\$ 943	\$ 27,333	\$ 71	\$ 345	\$ 1,005	\$ 6,198	\$ 34,952	Regimen Ley Nueva 1993 - 2020	CONFIANZA
INSPECTOR	\$ 22,619	\$ 3,770	\$ 942	\$ 27,331	\$ 71	\$ 345	\$ 1,005	\$ 6,198	\$ 34,950	Regimen Ley Nueva 1993 - 2020	CONFIANZA
CAPTURISTA	\$ 14,182	\$ 2,364	\$ 591	\$ 17,137	\$ 71	\$ 345	\$ 630	\$ 3,886	\$ 22,069	Regimen Ley Nueva 1993 - 2020	CONFIANZA
ABOGADO	\$ 20,475	\$ 3,413	\$ 853	\$ 24,741	\$ 71	\$ 345	\$ 910	\$ 5,610	\$ 31,677	Regimen Ley Nueva 1993 - 2020	CONFIANZA
DEFENSOR PUBLICO	\$ 67,459	\$ 11,243	\$ 2,811	\$ 81,513	\$ 71	\$ 345	\$ 2,998	\$ 18,484	\$ 103,411	Regimen Ley Nueva 1993 - 2020	CONFIANZA
DEFENSOR PUBLICO	\$ 67,459	\$ 11,243	\$ 2,811	\$ 81,513	\$ 71	\$ 345	\$ 2,998	\$ 18,484	\$ 103,411	Regimen Ley Nueva 1993 - 2020	CONFIANZA
DEFENSOR PUBLICO	\$ 67,459	\$ 11,243	\$ 2,811	\$ 81,513	\$ 71	\$ 345	\$ 2,998	\$ 18,484	\$ 103,411	Regimen Ley Nueva 1993 - 2020	CONFIANZA
DEFENSOR PUBLICO	\$ 67,459	\$ 11,243	\$ 2,811	\$ 81,513	\$ 71	\$ 345	\$ 2,998	\$ 18,484	\$ 103,411	Regimen Ley Nueva 1993 - 2020	CONFIANZA
DEFENSOR PUBLICO	\$ 67,459	\$ 11,243	\$ 2,811	\$ 81,513	\$ 71	\$ 345	\$ 2,998	\$ 18,484	\$ 103,411	Regimen Ley Nueva 1993 - 2020	CONFIANZA
DEFENSOR PUBLICO A	\$ 54,506	\$ 9,084	\$ 2,271	\$ 65,861	\$ 71	\$ 345	\$ 2,422	\$ 14,935	\$ 83,634	Regimen Ley Nueva 1993 - 2020	CONFIANZA
DEFENSOR PUBLICO A	\$ 54,506	\$ 9,084	\$ 2,271	\$ 65,861	\$ 71	\$ 345	\$ 2,422	\$ 14,935	\$ 83,634	Regimen Ley Nueva 1993 - 2020	CONFIANZA
DEFENSOR PUBLICO AUXILIAR	\$ 38,358	\$ 6,393	\$ 1,598	\$ 46,349	\$ 71	\$ 345	\$ 1,705	\$ 10,510	\$ 58,980	Regimen Ley Nueva 1993 - 2020	CONFIANZA
AUXILIAR DE DEFENSOR PUBLICO	\$ 38,358	\$ 6,393	\$ 1,598	\$ 46,349	\$ 71	\$ 345	\$ 1,705	\$ 10,510	\$ 58,980	Regimen Ley Nueva 1993 - 2020	CONFIANZA
DEFENSOR PUBLICO AUXILIAR	\$ 27,516	\$ 4,586	\$ 1,147	\$ 33,249	\$ 71	\$ 345	\$ 1,223	\$ 7,539	\$ 42,427	Regimen Ley Nueva 1993 - 2020	CONFIANZA
PERITO CRIMINOLOGO	\$ 22,764	\$ 3,794	\$ 949	\$ 27,507	\$ 71	\$ 345	\$ 1,012	\$ 6,237	\$ 35,171	Regimen Ley Nueva 1993 - 2020	CONFIANZA
AUXILIAR ADMINISTRATIVO	\$ 10,395	\$ 1,733	\$ 433	\$ 12,561	\$ 71	\$ 345	\$ 462	\$ 2,848	\$ 16,287	Regimen Ley Nueva 1993 - 2020	CONFIANZA
DIRECTORA ADMINISTRATIVA	\$ 80,551	\$ 13,425	\$ 3,356	\$ 97,332	\$ 71	\$ 345	\$ 3,580	\$ 22,071	\$ 123,399	Regimen Ley Nueva 1993 - 2020	CONFIANZA

C.5.1 NÓMINA TABULADA DE LOS SERVIDORES PÚBLICOS DEL GOBIERNO CENTRAL

NÓMINA TABULADA BRUTA POR PUESTO

PUESTO	PERCEPCIONES ORDINARIAS				PRESTACIONES ADICIONALES				TIPO DE PUESTO		
	PERCEPCION MENSUAL	AGUINALDO	PRIMA VACACIONAL	PERCEPCION MENSUAL + AGUINALDO + PRIMA VACACIONAL	APOYO NAVIDEÑO	FONDO DE AHORRO	DIA DEL SERVIDOR PUBLICO	SEGURIDAD SOCIAL	COSTO TOTAL	REGIMEN	STATUS
DEFENSOR PUBLICO	\$ 59,798	\$ 9,966	\$ 2,492	\$ 72,256	\$ 71	\$ 345	\$ 2,658	\$ 16,385	\$ 91,714	Regimen Ley Nueva 1993 - 2020	CONFIANZA
DEFENSOR PUBLICO	\$ 63,611	\$ 10,620	\$ 2,650	\$ 76,863	\$ 71	\$ 345	\$ 2,827	\$ 17,429	\$ 97,536	Regimen Ley Nueva 1993 - 2020	CONFIANZA
JEFE DE SOPORTE	\$ 31,486	\$ 5,248	\$ 1,312	\$ 38,046	\$ 71	\$ 345	\$ 1,399	\$ 8,627	\$ 48,488	Regimen Ley Nueva 1993 - 2020	CONFIANZA
AUXILIAR DE SOPORTE	\$ 9,554	\$ 1,592	\$ 398	\$ 11,544	\$ 71	\$ 345	\$ 425	\$ 2,618	\$ 15,003	Regimen Ley Nueva 1993 - 2020	CONFIANZA
ANALISTA ADMINISTRATIVO	\$ 25,000	\$ 4,167	\$ 1,042	\$ 30,208	\$ 71	\$ 345	\$ 1,111	\$ 6,850	\$ 38,585	Regimen Ley Nueva 1993 - 2020	CONFIANZA
ASISTENTE EJECUTIVA	\$ 37,195	\$ 6,199	\$ 1,550	\$ 44,944	\$ 71	\$ 345	\$ 1,653	\$ 10,191	\$ 57,204	Regimen Ley Nueva 1993 - 2020	CONFIANZA
SECRETARIO DE REGISTRADOR	\$ 29,754	\$ 4,959	\$ 1,240	\$ 35,953	\$ 71	\$ 345	\$ 1,322	\$ 8,153	\$ 45,844	Regimen Ley Nueva 1993 - 2020	CONFIANZA
JEFE DE SECCION MODULO CIUDADANO	\$ 24,967	\$ 4,161	\$ 1,040	\$ 30,168	\$ 71	\$ 345	\$ 1,110	\$ 6,841	\$ 38,535	Regimen Ley Nueva 1993 - 2020	CONFIANZA
ANALISTA REGISTRAL	\$ 19,744	\$ 3,291	\$ 823	\$ 23,857	\$ 71	\$ 345	\$ 878	\$ 5,410	\$ 30,561	Regimen Ley Nueva 1993 - 2020	CONFIANZA
AUXILIAR ADMINISTRATIVO	\$ 15,166	\$ 2,528	\$ 632	\$ 18,326	\$ 71	\$ 345	\$ 674	\$ 4,155	\$ 23,571	Regimen Ley Nueva 1993 - 2020	CONFIANZA
DIGITALIZADOR	\$ 14,277	\$ 2,380	\$ 595	\$ 17,251	\$ 71	\$ 345	\$ 635	\$ 3,912	\$ 22,214	Regimen Ley Nueva 1993 - 2020	CONFIANZA
AUXILIAR DE CARTAS	\$ 12,145	\$ 2,024	\$ 506	\$ 14,675	\$ 71	\$ 345	\$ 540	\$ 3,328	\$ 18,959	Regimen Ley Nueva 1993 - 2020	CONFIANZA
AUXILIAR ADMINISTRATIVO	\$ 15,644	\$ 2,607	\$ 652	\$ 18,903	\$ 71	\$ 345	\$ 695	\$ 4,286	\$ 24,301	Regimen Ley Nueva 1993 - 2020	CONFIANZA
ASISTENTE ATENCION AL CONTRIBUYENTE	\$ 16,860	\$ 2,810	\$ 703	\$ 20,373	\$ 71	\$ 345	\$ 749	\$ 4,620	\$ 26,157	Regimen Ley Nueva 1993 - 2020	CONFIANZA
INTENDENTE	\$ 9,224	\$ 1,537	\$ 384	\$ 11,146	\$ 71	\$ 345	\$ 410	\$ 2,527	\$ 14,499	Regimen Ley Nueva 1993 - 2020	CONFIANZA
COORDINADORA DE RECURSOS FINANCIEROS	\$ 47,049	\$ 7,842	\$ 1,960	\$ 56,851	\$ 71	\$ 345	\$ 2,091	\$ 12,891	\$ 72,249	Regimen Ley Nueva 1993 - 2020	CONFIANZA
INSTRUCTOR	\$ 31,447	\$ 5,241	\$ 1,310	\$ 37,998	\$ 71	\$ 345	\$ 1,398	\$ 8,616	\$ 48,428	Regimen Ley Nueva 1993 - 2020	CONFIANZA
INSTRUCTOR	\$ 27,585	\$ 4,598	\$ 1,149	\$ 33,332	\$ 71	\$ 345	\$ 1,226	\$ 7,558	\$ 42,532	Regimen Ley Nueva 1993 - 2020	CONFIANZA
INSTRUCTOR	\$ 28,743	\$ 4,791	\$ 1,198	\$ 34,731	\$ 71	\$ 345	\$ 1,277	\$ 7,876	\$ 44,300	Regimen Ley Nueva 1993 - 2020	CONFIANZA
OPERADOR LOCUTOR	\$ 12,069	\$ 2,012	\$ 503	\$ 14,583	\$ 71	\$ 345	\$ 536	\$ 3,307	\$ 18,843	Regimen Ley Nueva 1993 - 2020	CONFIANZA
CONDUCTOR	\$ 20,810	\$ 3,468	\$ 867	\$ 25,145	\$ 71	\$ 345	\$ 925	\$ 5,702	\$ 32,188	Regimen Ley Nueva 1993 - 2020	CONFIANZA
RECEPCIONISTA	\$ 9,619	\$ 1,603	\$ 401	\$ 11,623	\$ 71	\$ 345	\$ 428	\$ 2,636	\$ 15,102	Regimen Ley Nueva 1993 - 2020	CONFIANZA
JEFE DE ENLACE	\$ 39,900	\$ 6,650	\$ 1,663	\$ 48,213	\$ 71	\$ 345	\$ 1,773	\$ 10,933	\$ 61,334	Regimen Ley Nueva 1993 - 2020	CONFIANZA
SECRETARIA TECNICA	\$ 74,970	\$ 12,495	\$ 3,124	\$ 90,589	\$ 71	\$ 345	\$ 3,332	\$ 20,542	\$ 114,878	Regimen Ley Nueva 1993 - 2020	CONFIANZA
JEFE DE PROYECTOS	\$ 33,390	\$ 5,565	\$ 1,391	\$ 40,346	\$ 71	\$ 345	\$ 1,484	\$ 9,149	\$ 51,395	Regimen Ley Nueva 1993 - 2020	CONFIANZA
ASISTENTE DE SECRETARIO	\$ 25,500	\$ 4,250	\$ 1,063	\$ 30,813	\$ 71	\$ 345	\$ 1,133	\$ 6,987	\$ 39,349	Regimen Ley Nueva 1993 - 2020	CONFIANZA
COORDINADOR DE ATENCION INTEGRAL	\$ 45,255	\$ 7,543	\$ 1,886	\$ 54,683	\$ 71	\$ 345	\$ 2,011	\$ 12,400	\$ 69,510	Regimen Ley Nueva 1993 - 2020	CONFIANZA
ASISTENTE DE DIRECCION	\$ 25,500	\$ 4,250	\$ 1,063	\$ 30,813	\$ 71	\$ 345	\$ 1,133	\$ 6,987	\$ 39,349	Regimen Ley Nueva 1993 - 2020	CONFIANZA
JEFE ADMINISTRATIVO	\$ 36,540	\$ 6,090	\$ 1,523	\$ 44,153	\$ 71	\$ 345	\$ 1,624	\$ 10,012	\$ 56,204	Regimen Ley Nueva 1993 - 2020	CONFIANZA
POLICIA	\$ 22,648	\$ 3,775	\$ 944	\$ 27,366	\$ 71	\$ 345	\$ 1,007	\$ 6,206	\$ 34,994	Regimen Ley Nueva 1993 - 2020	CONFIANZA
POLICIA	\$ 19,722	\$ 3,287	\$ 822	\$ 23,831	\$ 71	\$ 345	\$ 877	\$ 5,404	\$ 30,527	Regimen Ley Nueva 1993 - 2020	CONFIANZA
COORDINADOR DE SEGUIMIENTO GUBERNAMENTAL	\$ 77,825	\$ 12,971	\$ 3,243	\$ 94,039	\$ 71	\$ 345	\$ 3,459	\$ 21,324	\$ 119,237	Regimen Ley Nueva 1993 - 2020	CONFIANZA
AUDITOR	\$ 28,383	\$ 4,731	\$ 1,183	\$ 34,296	\$ 71	\$ 345	\$ 1,261	\$ 7,777	\$ 43,750	Regimen Ley Nueva 1993 - 2020	CONFIANZA
TITULAR DEL AREA DE AUDITORIA	\$ 57,036	\$ 9,506	\$ 2,377	\$ 68,919	\$ 71	\$ 345	\$ 2,535	\$ 15,628	\$ 87,497	Regimen Ley Nueva 1993 - 2020	CONFIANZA
AUDITOR	\$ 28,383	\$ 4,731	\$ 1,183	\$ 34,296	\$ 71	\$ 345	\$ 1,261	\$ 7,777	\$ 43,750	Regimen Ley Nueva 1993 - 2020	CONFIANZA
TITULAR DEL ORGANISMO INTERNO DE CONTROL	\$ 76,054	\$ 12,676	\$ 3,169	\$ 91,899	\$ 71	\$ 345	\$ 3,380	\$ 20,839	\$ 116,533	Regimen Ley Nueva 1993 - 2020	CONFIANZA
ANALISTA DE INVESTIGACION	\$ 28,383	\$ 4,731	\$ 1,183	\$ 34,296	\$ 71	\$ 345	\$ 1,261	\$ 7,777	\$ 43,750	Regimen Ley Nueva 1993 - 2020	CONFIANZA
TITULAR DEL ORGANISMO INTERNO DE CONTROL	\$ 76,054	\$ 12,676	\$ 3,169	\$ 91,899	\$ 71	\$ 345	\$ 3,380	\$ 20,839	\$ 116,533	Regimen Ley Nueva 1993 - 2020	CONFIANZA
TITULAR DEL AREA DE RESPONSABILIDADES	\$ 57,036	\$ 9,506	\$ 2,377	\$ 68,919	\$ 71	\$ 345	\$ 2,535	\$ 15,628	\$ 87,497	Regimen Ley Nueva 1993 - 2020	CONFIANZA
AUDITOR	\$ 28,383	\$ 4,731	\$ 1,183	\$ 34,296	\$ 71	\$ 345	\$ 1,261	\$ 7,777	\$ 43,750	Regimen Ley Nueva 1993 - 2020	CONFIANZA
AUDITOR	\$ 28,383	\$ 4,731	\$ 1,183	\$ 34,296	\$ 71	\$ 345	\$ 1,261	\$ 7,777	\$ 43,750	Regimen Ley Nueva 1993 - 2020	CONFIANZA
TITULAR DEL AREA DE QUEJAS	\$ 57,036	\$ 9,506	\$ 2,377	\$ 68,919	\$ 71	\$ 345	\$ 2,535	\$ 15,628	\$ 87,497	Regimen Ley Nueva 1993 - 2020	CONFIANZA
SUBSECRETARIO DE FOMENTO EMPRESARIAL	\$ 87,217	\$ 14,536	\$ 3,634	\$ 105,387	\$ 71	\$ 345	\$ 3,876	\$ 23,897	\$ 133,577	Regimen Ley Nueva 1993 - 2020	CONFIANZA
ASISTENTE ADMINISTRATIVO	\$ 14,079	\$ 2,347	\$ 587	\$ 17,012	\$ 71	\$ 345	\$ 626	\$ 3,858	\$ 21,911	Regimen Ley Nueva 1993 - 2020	CONFIANZA
DIRECTOR DE SANIDAD E INOCUIDAD	\$ 68,250	\$ 11,375	\$ 2,844	\$ 82,469	\$ 71	\$ 345	\$ 3,033	\$ 18,701	\$ 104,618	Regimen Ley Nueva 1993 - 2020	CONFIANZA
SECRETARIO DE MOVILIDAD Y PLANEACION URBANA	\$ 110,652	\$ 18,442	\$ 4,611	\$ 133,705	\$ 71	\$ 345	\$ 4,918	\$ 30,319	\$ 169,357	Regimen Ley Nueva 1993 - 2020	CONFIANZA
ANALISTA TECNICO	\$ 28,160	\$ 4,693	\$ 1,173	\$ 34,027	\$ 71	\$ 345	\$ 1,252	\$ 7,716	\$ 43,410	Regimen Ley Nueva 1993 - 2020	CONFIANZA
SECRETARIO DE MEDIO AMBIENTE	\$ 110,652	\$ 18,442	\$ 4,611	\$ 133,705	\$ 71	\$ 345	\$ 4,918	\$ 30,319	\$ 169,357	Regimen Ley Nueva 1993 - 2020	CONFIANZA
ASISTENTE ADMINISTRATIVO	\$ 21,000	\$ 3,500	\$ 875	\$ 25,375	\$ 71	\$ 345	\$ 933	\$ 5,754	\$ 32,478	Regimen Ley Nueva 1993 - 2020	CONFIANZA
AUXILIAR JURIDICO	\$ 14,443	\$ 2,407	\$ 602	\$ 17,452	\$ 71	\$ 345	\$ 642	\$ 3,957	\$ 22,467	Regimen Ley Nueva 1993 - 2020	CONFIANZA

C.5.1 NÓMINA TABULADA DE LOS SERVIDORES PÚBLICOS DEL GOBIERNO CENTRAL

NÓMINA TABULADA BRUTA POR PUESTO

PUESTO	PERCEPCIONES ORDINARIAS				PRESTACIONES ADICIONALES				COSTO TOTAL	TIPO DE PUESTO	
	PERCEPCION MENSUAL	AGUINALDO	PRIMA VACACIONAL	PERCEPCION MENSUAL + AGUINALDO + PRIMA VACACIONAL	APOYO NAVIDEÑO	FONDO DE AHORRO	DIA DEL SERVIDOR PUBLICO	SEGURIDAD SOCIAL		REGIMEN	STATUS
ANALISTA DE PROYECTOS DE REFORESTACION	\$ 20,891	\$ 3,482	\$ 870	\$ 25,243	\$ 71	\$ 345	\$ 928	\$ 5,724	\$ 32,312	Regimen Ley Nueva 1993 - 2020	CONFIANZA
ANALISTA ADMINISTRATIVO	\$ 24,510	\$ 4,085	\$ 1,021	\$ 29,616	\$ 71	\$ 345	\$ 1,089	\$ 6,716	\$ 37,837	Regimen Ley Nueva 1993 - 2020	CONFIANZA
PROMOTOR	\$ 25,100	\$ 4,183	\$ 1,046	\$ 30,329	\$ 71	\$ 345	\$ 1,116	\$ 6,877	\$ 38,738	Regimen Ley Nueva 1993 - 2020	CONFIANZA
PROMOTOR	\$ 25,100	\$ 4,183	\$ 1,046	\$ 30,329	\$ 71	\$ 345	\$ 1,116	\$ 6,877	\$ 38,738	Regimen Ley Nueva 1993 - 2020	CONFIANZA
PROMOTOR	\$ 25,100	\$ 4,183	\$ 1,046	\$ 30,329	\$ 71	\$ 345	\$ 1,116	\$ 6,877	\$ 38,738	Regimen Ley Nueva 1993 - 2020	CONFIANZA
PROMOTOR	\$ 25,100	\$ 4,183	\$ 1,046	\$ 30,329	\$ 71	\$ 345	\$ 1,116	\$ 6,877	\$ 38,738	Regimen Ley Nueva 1993 - 2020	CONFIANZA
PROMOTOR	\$ 25,100	\$ 4,183	\$ 1,046	\$ 30,329	\$ 71	\$ 345	\$ 1,116	\$ 6,877	\$ 38,738	Regimen Ley Nueva 1993 - 2020	CONFIANZA
JEFE DE COMUNICACION SOCIAL	\$ 45,261	\$ 7,544	\$ 1,886	\$ 54,690	\$ 71	\$ 345	\$ 2,012	\$ 12,402	\$ 69,519	Regimen Ley Nueva 1993 - 2020	CONFIANZA
COMMUNITY MANNAGER	\$ 14,845	\$ 2,474	\$ 619	\$ 17,938	\$ 71	\$ 345	\$ 660	\$ 4,068	\$ 23,081	Regimen Ley Nueva 1993 - 2020	CONFIANZA
AUXILIAR DE VUELO	\$ 40,000	\$ 6,667	\$ 1,667	\$ 48,333	\$ 71	\$ 345	\$ 1,778	\$ 10,960	\$ 61,487	Regimen Ley Nueva 1993 - 2020	CONFIANZA
ENLACE JURIDICO	\$ 46,000	\$ 7,667	\$ 1,917	\$ 55,583	\$ 71	\$ 345	\$ 2,044	\$ 12,604	\$ 70,648	Regimen Ley Nueva 1993 - 2020	CONFIANZA
COORDINADOR DE VINCULACION	\$ 71,265	\$ 11,878	\$ 2,969	\$ 86,112	\$ 71	\$ 345	\$ 3,167	\$ 19,527	\$ 109,222	Regimen Ley Nueva 1993 - 2020	CONFIANZA
COORDINADOR DE PROGRAMAS INSTITUCIONALES Y SISTEMAS DE INFORMACION	\$ 48,278	\$ 8,046	\$ 2,012	\$ 58,336	\$ 71	\$ 345	\$ 2,146	\$ 13,228	\$ 74,126	Regimen Ley Nueva 1993 - 2020	CONFIANZA
ENLACE ADMINISTRATIVO	\$ 44,000	\$ 7,333	\$ 1,833	\$ 53,167	\$ 71	\$ 345	\$ 1,956	\$ 12,056	\$ 67,594	Regimen Ley Nueva 1993 - 2020	CONFIANZA
MENSAJERO	\$ 15,851	\$ 2,642	\$ 660	\$ 19,153	\$ 71	\$ 345	\$ 704	\$ 4,343	\$ 24,617	Regimen Ley Nueva 1993 - 2020	CONFIANZA
JEFE DE EVENTOS	\$ 45,984	\$ 7,664	\$ 1,916	\$ 55,564	\$ 71	\$ 345	\$ 2,044	\$ 12,600	\$ 70,623	Regimen Ley Nueva 1993 - 2020	CONFIANZA
JEFE DE INFORMACION	\$ 36,162	\$ 6,027	\$ 1,507	\$ 43,696	\$ 71	\$ 345	\$ 1,607	\$ 9,908	\$ 55,627	Regimen Ley Nueva 1993 - 2020	CONFIANZA
ANALISTA OPERATIVO	\$ 29,400	\$ 4,900	\$ 1,225	\$ 35,525	\$ 71	\$ 345	\$ 1,307	\$ 8,056	\$ 45,303	Regimen Ley Nueva 1993 - 2020	CONFIANZA
SUPERVISOR	\$ 28,875	\$ 4,813	\$ 1,203	\$ 34,891	\$ 71	\$ 345	\$ 1,283	\$ 7,912	\$ 44,502	Regimen Ley Nueva 1993 - 2020	CONFIANZA
SUPERVISOR	\$ 28,874	\$ 4,812	\$ 1,203	\$ 34,889	\$ 71	\$ 345	\$ 1,283	\$ 7,911	\$ 44,500	Regimen Ley Nueva 1993 - 2020	CONFIANZA
ANALISTA OPERATIVO	\$ 28,160	\$ 4,693	\$ 1,173	\$ 34,027	\$ 71	\$ 345	\$ 1,252	\$ 7,716	\$ 43,410	Regimen Ley Nueva 1993 - 2020	CONFIANZA
ANALISTA OPERATIVO	\$ 28,160	\$ 4,693	\$ 1,173	\$ 34,027	\$ 71	\$ 345	\$ 1,252	\$ 7,716	\$ 43,410	Regimen Ley Nueva 1993 - 2020	CONFIANZA
ANALISTA OPERATIVO	\$ 27,300	\$ 4,550	\$ 1,138	\$ 32,988	\$ 71	\$ 345	\$ 1,213	\$ 7,480	\$ 42,097	Regimen Ley Nueva 1993 - 2020	CONFIANZA
ANALISTA OPERATIVO DE INVESTIGACION POLICIAL	\$ 26,471	\$ 4,412	\$ 1,103	\$ 31,986	\$ 71	\$ 345	\$ 1,176	\$ 7,253	\$ 40,831	Regimen Ley Nueva 1993 - 2020	CONFIANZA
ANALISTA OPERATIVO DE INVESTIGACION POLICIAL	\$ 26,471	\$ 4,412	\$ 1,103	\$ 31,986	\$ 71	\$ 345	\$ 1,176	\$ 7,253	\$ 40,831	Regimen Ley Nueva 1993 - 2020	CONFIANZA
ANALISTA OPERATIVO DE INVESTIGACION POLICIAL	\$ 26,469	\$ 4,412	\$ 1,103	\$ 31,983	\$ 71	\$ 345	\$ 1,176	\$ 7,253	\$ 40,828	Regimen Ley Nueva 1993 - 2020	CONFIANZA
ANALISTA ADMINISTRATIVO	\$ 26,469	\$ 4,412	\$ 1,103	\$ 31,983	\$ 71	\$ 345	\$ 1,176	\$ 7,253	\$ 40,828	Regimen Ley Nueva 1993 - 2020	CONFIANZA
ANALISTA OPERATIVO DE INVESTIGACION POLICIAL	\$ 26,469	\$ 4,412	\$ 1,103	\$ 31,983	\$ 71	\$ 345	\$ 1,176	\$ 7,253	\$ 40,828	Regimen Ley Nueva 1993 - 2020	CONFIANZA
ANALISTA OPERATIVO DE INVESTIGACION POLICIAL	\$ 26,469	\$ 4,412	\$ 1,103	\$ 31,983	\$ 71	\$ 345	\$ 1,176	\$ 7,253	\$ 40,828	Regimen Ley Nueva 1993 - 2020	CONFIANZA
ANALISTA DE RECURSOS MATERIALES	\$ 26,469	\$ 4,412	\$ 1,103	\$ 31,983	\$ 71	\$ 345	\$ 1,176	\$ 7,253	\$ 40,828	Regimen Ley Nueva 1993 - 2020	CONFIANZA
ANALISTA OPERATIVO DE INVESTIGACION POLICIAL	\$ 26,469	\$ 4,412	\$ 1,103	\$ 31,983	\$ 71	\$ 345	\$ 1,176	\$ 7,253	\$ 40,828	Regimen Ley Nueva 1993 - 2020	CONFIANZA
ASISTENTE OPERATIVO	\$ 21,000	\$ 3,500	\$ 875	\$ 25,375	\$ 71	\$ 345	\$ 933	\$ 5,754	\$ 32,478	Regimen Ley Nueva 1993 - 2020	CONFIANZA
ANALISTA OPERATIVO DE INVESTIGACION POLICIAL	\$ 17,763	\$ 2,961	\$ 740	\$ 21,464	\$ 71	\$ 345	\$ 789	\$ 4,867	\$ 27,536	Regimen Ley Nueva 1993 - 2020	CONFIANZA
ANALISTA OPERATIVO DE INVESTIGACION POLICIAL	\$ 17,761	\$ 2,960	\$ 740	\$ 21,461	\$ 71	\$ 345	\$ 789	\$ 4,867	\$ 27,533	Regimen Ley Nueva 1993 - 2020	CONFIANZA
ANALISTA OPERATIVO DE INVESTIGACION POLICIAL	\$ 17,761	\$ 2,960	\$ 740	\$ 21,461	\$ 71	\$ 345	\$ 789	\$ 4,867	\$ 27,533	Regimen Ley Nueva 1993 - 2020	CONFIANZA
ANALISTA OPERATIVO DE INVESTIGACION POLICIAL	\$ 17,761	\$ 2,960	\$ 740	\$ 21,461	\$ 71	\$ 345	\$ 789	\$ 4,867	\$ 27,533	Regimen Ley Nueva 1993 - 2020	CONFIANZA
ANALISTA OPERATIVO DE INVESTIGACION POLICIAL	\$ 17,761	\$ 2,960	\$ 740	\$ 21,461	\$ 71	\$ 345	\$ 789	\$ 4,867	\$ 27,533	Regimen Ley Nueva 1993 - 2020	CONFIANZA
ANALISTA OPERATIVO DE INVESTIGACION POLICIAL	\$ 17,761	\$ 2,960	\$ 740	\$ 21,461	\$ 71	\$ 345	\$ 789	\$ 4,867	\$ 27,533	Regimen Ley Nueva 1993 - 2020	CONFIANZA
AUXILIAR OPERATIVO	\$ 16,800	\$ 2,800	\$ 700	\$ 20,300	\$ 71	\$ 345	\$ 747	\$ 4,603	\$ 26,066	Regimen Ley Nueva 1993 - 2020	CONFIANZA
POLICIA CUSTODIO SEGUNDO	\$ 25,460	\$ 4,243	\$ 1,061	\$ 30,764	\$ 71	\$ 345	\$ 1,132	\$ 6,976	\$ 39,288	Regimen Ley Nueva 1993 - 2020	CONFIANZA

C.5.1 NÓMINA TABULADA DE LOS SERVIDORES PÚBLICOS DEL GOBIERNO CENTRAL

NÓMINA TABULADA BRUTA POR PUESTO

PUESTO	PERCEPCIONES ORDINARIAS				PRESTACIONES ADICIONALES				TIPO DE PUESTO		
	PERCEPCION MENSUAL	AGUINALDO	PRIMA VACACIONAL	PERCEPCION MENSUAL + AGUINALDO + PRIMA VACACIONAL	APOYO NAVIDEÑO	FONDO DE AHORRO	DIA DEL SERVIDOR PUBLICO	SEGURIDAD SOCIAL	COSTO TOTAL	REGIMEN	STATUS
POLICIA CUSTODIO TERCERO	\$ 22,649	\$ 3,775	\$ 944	\$ 27,368	\$ 71	\$ 345	\$ 1,007	\$ 6,206	\$ 34,996	Regimen Ley Nueva 1993 - 2020	CONFIANZA
POLICIA CUSTODIO TERCERO	\$ 22,647	\$ 3,775	\$ 944	\$ 27,365	\$ 71	\$ 345	\$ 1,007	\$ 6,205	\$ 34,993	Regimen Ley Nueva 1993 - 2020	CONFIANZA
POLICIA CUSTODIO	\$ 19,722	\$ 3,287	\$ 822	\$ 23,831	\$ 71	\$ 345	\$ 877	\$ 5,404	\$ 30,527	Regimen Ley Nueva 1993 - 2020	CONFIANZA
POLICIA CUSTODIO	\$ 19,722	\$ 3,287	\$ 822	\$ 23,831	\$ 71	\$ 345	\$ 877	\$ 5,404	\$ 30,527	Regimen Ley Nueva 1993 - 2020	CONFIANZA
POLICIA CUSTODIO	\$ 19,722	\$ 3,287	\$ 822	\$ 23,831	\$ 71	\$ 345	\$ 877	\$ 5,404	\$ 30,527	Regimen Ley Nueva 1993 - 2020	CONFIANZA
POLICIA CUSTODIO	\$ 19,722	\$ 3,287	\$ 822	\$ 23,831	\$ 71	\$ 345	\$ 877	\$ 5,404	\$ 30,527	Regimen Ley Nueva 1993 - 2020	CONFIANZA
POLICIA CUSTODIO	\$ 19,722	\$ 3,287	\$ 822	\$ 23,831	\$ 71	\$ 345	\$ 877	\$ 5,404	\$ 30,527	Regimen Ley Nueva 1993 - 2020	CONFIANZA
POLICIA CUSTODIO	\$ 19,722	\$ 3,287	\$ 822	\$ 23,831	\$ 71	\$ 345	\$ 877	\$ 5,404	\$ 30,527	Regimen Ley Nueva 1993 - 2020	CONFIANZA
POLICIA CUSTODIO	\$ 19,722	\$ 3,287	\$ 822	\$ 23,831	\$ 71	\$ 345	\$ 877	\$ 5,404	\$ 30,527	Regimen Ley Nueva 1993 - 2020	CONFIANZA
POLICIA CUSTODIO	\$ 19,721	\$ 3,287	\$ 822	\$ 23,830	\$ 71	\$ 345	\$ 876	\$ 5,404	\$ 30,525	Regimen Ley Nueva 1993 - 2020	CONFIANZA
POLICIA CUSTODIO	\$ 19,721	\$ 3,287	\$ 822	\$ 23,830	\$ 71	\$ 345	\$ 876	\$ 5,404	\$ 30,525	Regimen Ley Nueva 1993 - 2020	CONFIANZA
POLICIA CUSTODIO	\$ 19,721	\$ 3,287	\$ 822	\$ 23,830	\$ 71	\$ 345	\$ 876	\$ 5,404	\$ 30,525	Regimen Ley Nueva 1993 - 2020	CONFIANZA
CADETE CUSTODIO	\$ 16,133	\$ 2,689	\$ 672	\$ 19,494	\$ 71	\$ 345	\$ 717	\$ 4,420	\$ 25,047	Regimen Ley Nueva 1993 - 2020	CONFIANZA
CADETE CUSTODIO	\$ 16,133	\$ 2,689	\$ 672	\$ 19,494	\$ 71	\$ 345	\$ 717	\$ 4,420	\$ 25,047	Regimen Ley Nueva 1993 - 2020	CONFIANZA
CADETE CUSTODIO	\$ 16,133	\$ 2,689	\$ 672	\$ 19,494	\$ 71	\$ 345	\$ 717	\$ 4,420	\$ 25,047	Regimen Ley Nueva 1993 - 2020	CONFIANZA
POLICIA CUSTODIO	\$ 19,722	\$ 3,287	\$ 822	\$ 23,831	\$ 71	\$ 345	\$ 877	\$ 5,404	\$ 30,527	Regimen Ley Nueva 1993 - 2020	CONFIANZA
POLICIA CUSTODIO	\$ 19,722	\$ 3,287	\$ 822	\$ 23,831	\$ 71	\$ 345	\$ 877	\$ 5,404	\$ 30,527	Regimen Ley Nueva 1993 - 2020	CONFIANZA
POLICIA CUSTODIO	\$ 19,722	\$ 3,287	\$ 822	\$ 23,831	\$ 71	\$ 345	\$ 877	\$ 5,404	\$ 30,527	Regimen Ley Nueva 1993 - 2020	CONFIANZA
POLICIA CUSTODIO	\$ 19,722	\$ 3,287	\$ 822	\$ 23,831	\$ 71	\$ 345	\$ 877	\$ 5,404	\$ 30,527	Regimen Ley Nueva 1993 - 2020	CONFIANZA
POLICIA CUSTODIO TERCERO	\$ 22,649	\$ 3,775	\$ 944	\$ 27,368	\$ 71	\$ 345	\$ 1,007	\$ 6,206	\$ 34,996	Regimen Ley Nueva 1993 - 2020	CONFIANZA
CADETE CUSTODIO	\$ 13,606	\$ 2,268	\$ 567	\$ 16,441	\$ 71	\$ 345	\$ 605	\$ 3,728	\$ 21,189	Regimen Ley Nueva 1993 - 2020	CONFIANZA
JEFE DE SERVICIOS MEDICOS	\$ 31,880	\$ 5,313	\$ 1,328	\$ 38,522	\$ 71	\$ 345	\$ 1,417	\$ 8,735	\$ 49,090	Regimen Ley Nueva 1993 - 2020	CONFIANZA
SUBOFICIAL	\$ 30,648	\$ 5,108	\$ 1,277	\$ 37,033	\$ 71	\$ 345	\$ 1,362	\$ 8,398	\$ 47,209	Regimen Ley Nueva 1993 - 2020	CONFIANZA
SUBOFICIAL	\$ 30,648	\$ 5,108	\$ 1,277	\$ 37,033	\$ 71	\$ 345	\$ 1,362	\$ 8,398	\$ 47,209	Regimen Ley Nueva 1993 - 2020	CONFIANZA
POLICIA CUSTODIO SEGUNDO (HABILITADO)	\$ 25,460	\$ 4,243	\$ 1,061	\$ 30,764	\$ 71	\$ 345	\$ 1,132	\$ 6,976	\$ 39,288	Regimen Ley Nueva 1993 - 2020	CONFIANZA
POLICIA CUSTODIO SEGUNDO	\$ 25,460	\$ 4,243	\$ 1,061	\$ 30,764	\$ 71	\$ 345	\$ 1,132	\$ 6,976	\$ 39,288	Regimen Ley Nueva 1993 - 2020	CONFIANZA
POLICIA CUSTODIO SEGUNDO	\$ 25,460	\$ 4,243	\$ 1,061	\$ 30,764	\$ 71	\$ 345	\$ 1,132	\$ 6,976	\$ 39,288	Regimen Ley Nueva 1993 - 2020	CONFIANZA
POLICIA CUSTODIO SEGUNDO	\$ 25,460	\$ 4,243	\$ 1,061	\$ 30,764	\$ 71	\$ 345	\$ 1,132	\$ 6,976	\$ 39,288	Regimen Ley Nueva 1993 - 2020	CONFIANZA
SUPERVISOR TECNICO OPERATIVO	\$ 24,668	\$ 4,111	\$ 1,028	\$ 29,807	\$ 71	\$ 345	\$ 1,096	\$ 6,759	\$ 38,078	Regimen Ley Nueva 1993 - 2020	CONFIANZA
POLICIA CUSTODIO TERCERO	\$ 22,647	\$ 3,775	\$ 944	\$ 27,365	\$ 71	\$ 345	\$ 1,007	\$ 6,205	\$ 34,993	Regimen Ley Nueva 1993 - 2020	CONFIANZA
POLICIA CUSTODIO TERCERO	\$ 22,647	\$ 3,775	\$ 944	\$ 27,365	\$ 71	\$ 345	\$ 1,007	\$ 6,205	\$ 34,993	Regimen Ley Nueva 1993 - 2020	CONFIANZA
POLICIA CUSTODIO TERCERO	\$ 22,647	\$ 3,775	\$ 944	\$ 27,365	\$ 71	\$ 345	\$ 1,007	\$ 6,205	\$ 34,993	Regimen Ley Nueva 1993 - 2020	CONFIANZA
POLICIA CUSTODIO TERCERO	\$ 22,647	\$ 3,775	\$ 944	\$ 27,365	\$ 71	\$ 345	\$ 1,007	\$ 6,205	\$ 34,993	Regimen Ley Nueva 1993 - 2020	CONFIANZA
POLICIA CUSTODIO TERCERO	\$ 22,647	\$ 3,775	\$ 944	\$ 27,365	\$ 71	\$ 345	\$ 1,007	\$ 6,205	\$ 34,993	Regimen Ley Nueva 1993 - 2020	CONFIANZA
POLICIA CUSTODIO TERCERO	\$ 22,647	\$ 3,775	\$ 944	\$ 27,365	\$ 71	\$ 345	\$ 1,007	\$ 6,205	\$ 34,993	Regimen Ley Nueva 1993 - 2020	CONFIANZA
POLICIA CUSTODIO TERCERO	\$ 22,647	\$ 3,775	\$ 944	\$ 27,365	\$ 71	\$ 345	\$ 1,007	\$ 6,205	\$ 34,993	Regimen Ley Nueva 1993 - 2020	CONFIANZA
POLICIA CUSTODIO	\$ 19,722	\$ 3,287	\$ 822	\$ 23,831	\$ 71	\$ 345	\$ 877	\$ 5,404	\$ 30,527	Regimen Ley Nueva 1993 - 2020	CONFIANZA
POLICIA CUSTODIO	\$ 19,721	\$ 3,287	\$ 822	\$ 23,830	\$ 71	\$ 345	\$ 876	\$ 5,404	\$ 30,525	Regimen Ley Nueva 1993 - 2020	CONFIANZA
POLICIA CUSTODIO	\$ 19,721	\$ 3,287	\$ 822	\$ 23,830	\$ 71	\$ 345	\$ 876	\$ 5,404	\$ 30,525	Regimen Ley Nueva 1993 - 2020	CONFIANZA
POLICIA CUSTODIO	\$ 19,721	\$ 3,287	\$ 822	\$ 23,830	\$ 71	\$ 345	\$ 876	\$ 5,404	\$ 30,525	Regimen Ley Nueva 1993 - 2020	CONFIANZA
POLICIA CUSTODIO	\$ 19,721	\$ 3,287	\$ 822	\$ 23,830	\$ 71	\$ 345	\$ 876	\$ 5,404	\$ 30,525	Regimen Ley Nueva 1993 - 2020	CONFIANZA
POLICIA CUSTODIO	\$ 19,721	\$ 3,287	\$ 822	\$ 23,830	\$ 71	\$ 345	\$ 876	\$ 5,404	\$ 30,525	Regimen Ley Nueva 1993 - 2020	CONFIANZA
POLICIA CUSTODIO	\$ 19,721	\$ 3,287	\$ 822	\$ 23,830	\$ 71	\$ 345	\$ 876	\$ 5,404	\$ 30,525	Regimen Ley Nueva 1993 - 2020	CONFIANZA
POLICIA CUSTODIO TERCERO	\$ 22,647	\$ 3,775	\$ 944	\$ 27,365	\$ 71	\$ 345	\$ 1,007	\$ 6,205	\$ 34,993	Regimen Ley Nueva 1993 - 2020	CONFIANZA
COORDINADOR DE SEGURIDAD	\$ 49,699	\$ 8,283	\$ 2,071	\$ 60,053	\$ 71	\$ 345	\$ 2,209	\$ 13,618	\$ 76,295	Regimen Ley Nueva 1993 - 2020	CONFIANZA
SUBOFICIAL	\$ 30,648	\$ 5,108	\$ 1,277	\$ 37,033	\$ 71	\$ 345	\$ 1,362	\$ 8,398	\$ 47,209	Regimen Ley Nueva 1993 - 2020	CONFIANZA
POLICIA CUSTODIO SEGUNDO	\$ 25,460	\$ 4,243	\$ 1,061	\$ 30,764	\$ 71	\$ 345	\$ 1,132	\$ 6,976	\$ 39,288	Regimen Ley Nueva 1993 - 2020	CONFIANZA
ABOGADO	\$ 22,702	\$ 3,784	\$ 946	\$ 27,432	\$ 71	\$ 345	\$ 1,009	\$ 6,220	\$ 35,077	Regimen Ley Nueva 1993 - 2020	CONFIANZA
POLICIA CUSTODIO TERCERO	\$ 22,647	\$ 3,775	\$ 944	\$ 27,365	\$ 71	\$ 345	\$ 1,007	\$ 6,205	\$ 34,993	Regimen Ley Nueva 1993 - 2020	CONFIANZA
POLICIA CUSTODIO TERCERO	\$ 22,647	\$ 3,775	\$ 944	\$ 27,365	\$ 71	\$ 345	\$ 1,007	\$ 6,205	\$ 34,993	Regimen Ley Nueva 1993 - 2020	CONFIANZA
POLICIA CUSTODIO TERCERO	\$ 22,647	\$ 3,775	\$ 944	\$ 27,365	\$ 71	\$ 345	\$ 1,007	\$ 6,205	\$ 34,993	Regimen Ley Nueva 1993 - 2020	CONFIANZA
POLICIA CUSTODIO TERCERO	\$ 22,647	\$ 3,775	\$ 944	\$ 27,365	\$ 71	\$ 345	\$ 1,007	\$ 6,205	\$ 34,993	Regimen Ley Nueva 1993 - 2020	CONFIANZA

C.5.1 NÓMINA TABULADA DE LOS SERVIDORES PÚBLICOS DEL GOBIERNO CENTRAL

NÓMINA TABULADA BRUTA POR PUESTO

PUESTO	PERCEPCIONES ORDINARIAS				PRESTACIONES ADICIONALES					TIPO DE PUESTO	
	PERCEPCION MENSUAL	AGUINALDO	PRIMA VACACIONAL	PERCEPCION MENSUAL + AGUINALDO + PRIMA VACACIONAL	APOYO NAVIDEÑO	FONDO DE AHORRO	DIA DEL SERVIDOR PUBLICO	SEGURIDAD SOCIAL	COSTO TOTAL	REGIMEN	STATUS
POLICIA CUSTODIO TERCERO	\$ 22,647	\$ 3,775	\$ 944	\$ 27,365	\$ 71	\$ 345	\$ 1,007	\$ 6,205	\$ 34,993	Regimen Ley Nueva 1993 - 2020	CONFIANZA
POLICIA CUSTODIO TERCERO	\$ 22,647	\$ 3,775	\$ 944	\$ 27,365	\$ 71	\$ 345	\$ 1,007	\$ 6,205	\$ 34,993	Regimen Ley Nueva 1993 - 2020	CONFIANZA
ANALISTA JURIDICO	\$ 22,324	\$ 3,721	\$ 930	\$ 26,975	\$ 71	\$ 345	\$ 992	\$ 6,117	\$ 34,500	Regimen Ley Nueva 1993 - 2020	CONFIANZA
ANALISTA JURIDICO	\$ 22,324	\$ 3,721	\$ 930	\$ 26,975	\$ 71	\$ 345	\$ 992	\$ 6,117	\$ 34,500	Regimen Ley Nueva 1993 - 2020	CONFIANZA
POLICIA CUSTODIO	\$ 19,722	\$ 3,287	\$ 822	\$ 23,831	\$ 71	\$ 345	\$ 877	\$ 5,404	\$ 30,527	Regimen Ley Nueva 1993 - 2020	CONFIANZA
POLICIA CUSTODIO	\$ 19,722	\$ 3,287	\$ 822	\$ 23,831	\$ 71	\$ 345	\$ 877	\$ 5,404	\$ 30,527	Regimen Ley Nueva 1993 - 2020	CONFIANZA
POLICIA CUSTODIO	\$ 19,721	\$ 3,287	\$ 822	\$ 23,830	\$ 71	\$ 345	\$ 876	\$ 5,404	\$ 30,525	Regimen Ley Nueva 1993 - 2020	CONFIANZA
POLICIA CUSTODIO	\$ 19,721	\$ 3,287	\$ 822	\$ 23,830	\$ 71	\$ 345	\$ 876	\$ 5,404	\$ 30,525	Regimen Ley Nueva 1993 - 2020	CONFIANZA
POLICIA CUSTODIO	\$ 19,721	\$ 3,287	\$ 822	\$ 23,830	\$ 71	\$ 345	\$ 876	\$ 5,404	\$ 30,525	Regimen Ley Nueva 1993 - 2020	CONFIANZA
POLICIA CUSTODIO	\$ 19,721	\$ 3,287	\$ 822	\$ 23,830	\$ 71	\$ 345	\$ 876	\$ 5,404	\$ 30,525	Regimen Ley Nueva 1993 - 2020	CONFIANZA
POLICIA CUSTODIO	\$ 19,721	\$ 3,287	\$ 822	\$ 23,830	\$ 71	\$ 345	\$ 876	\$ 5,404	\$ 30,525	Regimen Ley Nueva 1993 - 2020	CONFIANZA
POLICIA CUSTODIO	\$ 19,721	\$ 3,287	\$ 822	\$ 23,830	\$ 71	\$ 345	\$ 876	\$ 5,404	\$ 30,525	Regimen Ley Nueva 1993 - 2020	CONFIANZA
POLICIA CUSTODIO	\$ 19,721	\$ 3,287	\$ 822	\$ 23,830	\$ 71	\$ 345	\$ 876	\$ 5,404	\$ 30,525	Regimen Ley Nueva 1993 - 2020	CONFIANZA
POLICIA CUSTODIO	\$ 19,721	\$ 3,287	\$ 822	\$ 23,830	\$ 71	\$ 345	\$ 876	\$ 5,404	\$ 30,525	Regimen Ley Nueva 1993 - 2020	CONFIANZA
POLICIA CUSTODIO	\$ 19,721	\$ 3,287	\$ 822	\$ 23,830	\$ 71	\$ 345	\$ 876	\$ 5,404	\$ 30,525	Regimen Ley Nueva 1993 - 2020	CONFIANZA
AUXILIAR DE IDENTIFICACION	\$ 16,129	\$ 2,688	\$ 672	\$ 19,489	\$ 71	\$ 345	\$ 717	\$ 4,419	\$ 25,041	Regimen Ley Nueva 1993 - 2020	CONFIANZA
POLICIA CUSTODIO SEGUNDO	\$ 25,460	\$ 4,243	\$ 1,061	\$ 30,764	\$ 71	\$ 345	\$ 1,132	\$ 6,976	\$ 39,288	Regimen Ley Nueva 1993 - 2020	CONFIANZA
POLICIA CUSTODIO TERCERO	\$ 22,649	\$ 3,775	\$ 944	\$ 27,368	\$ 71	\$ 345	\$ 1,007	\$ 6,206	\$ 34,996	Regimen Ley Nueva 1993 - 2020	CONFIANZA
COORDINADOR DE SEGURIDAD	\$ 49,699	\$ 8,283	\$ 2,071	\$ 60,053	\$ 71	\$ 345	\$ 2,209	\$ 13,618	\$ 76,295	Regimen Ley Nueva 1993 - 2020	CONFIANZA
JEFE DE SEGURIDAD	\$ 42,000	\$ 7,000	\$ 1,750	\$ 50,750	\$ 71	\$ 345	\$ 1,867	\$ 11,508	\$ 64,541	Regimen Ley Nueva 1993 - 2020	CONFIANZA
SUBOFICIAL	\$ 30,648	\$ 5,108	\$ 1,277	\$ 37,033	\$ 71	\$ 345	\$ 1,362	\$ 8,398	\$ 47,209	Regimen Ley Nueva 1993 - 2020	CONFIANZA
SUBOFICIAL	\$ 30,648	\$ 5,108	\$ 1,277	\$ 37,033	\$ 71	\$ 345	\$ 1,362	\$ 8,398	\$ 47,209	Regimen Ley Nueva 1993 - 2020	CONFIANZA
SUBOFICIAL	\$ 30,648	\$ 5,108	\$ 1,277	\$ 37,033	\$ 71	\$ 345	\$ 1,362	\$ 8,398	\$ 47,209	Regimen Ley Nueva 1993 - 2020	CONFIANZA
POLICIA CUSTODIO PRIMERO	\$ 28,873	\$ 4,812	\$ 1,203	\$ 34,888	\$ 71	\$ 345	\$ 1,283	\$ 7,911	\$ 44,498	Regimen Ley Nueva 1993 - 2020	CONFIANZA
POLICIA CUSTODIO SEGUNDO	\$ 25,460	\$ 4,243	\$ 1,061	\$ 30,764	\$ 71	\$ 345	\$ 1,132	\$ 6,976	\$ 39,288	Regimen Ley Nueva 1993 - 2020	CONFIANZA
POLICIA CUSTODIO SEGUNDO	\$ 25,460	\$ 4,243	\$ 1,061	\$ 30,764	\$ 71	\$ 345	\$ 1,132	\$ 6,976	\$ 39,288	Regimen Ley Nueva 1993 - 2020	CONFIANZA
POLICIA CUSTODIO SEGUNDO	\$ 25,460	\$ 4,243	\$ 1,061	\$ 30,764	\$ 71	\$ 345	\$ 1,132	\$ 6,976	\$ 39,288	Regimen Ley Nueva 1993 - 2020	CONFIANZA
ABOGADO	\$ 22,701	\$ 3,784	\$ 946	\$ 27,430	\$ 71	\$ 345	\$ 1,009	\$ 6,220	\$ 35,075	Regimen Ley Nueva 1993 - 2020	CONFIANZA
POLICIA CUSTODIO TERCERO	\$ 22,647	\$ 3,775	\$ 944	\$ 27,365	\$ 71	\$ 345	\$ 1,007	\$ 6,205	\$ 34,993	Regimen Ley Nueva 1993 - 2020	CONFIANZA
POLICIA CUSTODIO TERCERO	\$ 22,647	\$ 3,775	\$ 944	\$ 27,365	\$ 71	\$ 345	\$ 1,007	\$ 6,205	\$ 34,993	Regimen Ley Nueva 1993 - 2020	CONFIANZA
POLICIA CUSTODIO TERCERO	\$ 22,647	\$ 3,775	\$ 944	\$ 27,365	\$ 71	\$ 345	\$ 1,007	\$ 6,205	\$ 34,993	Regimen Ley Nueva 1993 - 2020	CONFIANZA
POLICIA CUSTODIO TERCERO	\$ 22,647	\$ 3,775	\$ 944	\$ 27,365	\$ 71	\$ 345	\$ 1,007	\$ 6,205	\$ 34,993	Regimen Ley Nueva 1993 - 2020	CONFIANZA
ANALISTA JURIDICO	\$ 22,324	\$ 3,721	\$ 930	\$ 26,975	\$ 71	\$ 345	\$ 992	\$ 6,117	\$ 34,500	Regimen Ley Nueva 1993 - 2020	CONFIANZA
POLICIA CUSTODIO	\$ 19,722	\$ 3,287	\$ 822	\$ 23,831	\$ 71	\$ 345	\$ 877	\$ 5,404	\$ 30,527	Regimen Ley Nueva 1993 - 2020	CONFIANZA
POLICIA CUSTODIO	\$ 19,722	\$ 3,287	\$ 822	\$ 23,831	\$ 71	\$ 345	\$ 877	\$ 5,404	\$ 30,527	Regimen Ley Nueva 1993 - 2020	CONFIANZA
POLICIA CUSTODIO	\$ 19,721	\$ 3,287	\$ 822	\$ 23,830	\$ 71	\$ 345	\$ 876	\$ 5,404	\$ 30,525	Regimen Ley Nueva 1993 - 2020	CONFIANZA
POLICIA CUSTODIO	\$ 19,721	\$ 3,287	\$ 822	\$ 23,830	\$ 71	\$ 345	\$ 876	\$ 5,404	\$ 30,525	Regimen Ley Nueva 1993 - 2020	CONFIANZA
POLICIA CUSTODIO	\$ 19,721	\$ 3,287	\$ 822	\$ 23,830	\$ 71	\$ 345	\$ 876	\$ 5,404	\$ 30,525	Regimen Ley Nueva 1993 - 2020	CONFIANZA
POLICIA CUSTODIO	\$ 19,721	\$ 3,287	\$ 822	\$ 23,830	\$ 71	\$ 345	\$ 876	\$ 5,404	\$ 30,525	Regimen Ley Nueva 1993 - 2020	CONFIANZA
POLICIA CUSTODIO	\$ 19,721	\$ 3,287	\$ 822	\$ 23,830	\$ 71	\$ 345	\$ 876	\$ 5,404	\$ 30,525	Regimen Ley Nueva 1993 - 2020	CONFIANZA
POLICIA CUSTODIO	\$ 19,721	\$ 3,287	\$ 822	\$ 23,830	\$ 71	\$ 345	\$ 876	\$ 5,404	\$ 30,525	Regimen Ley Nueva 1993 - 2020	CONFIANZA
POLICIA CUSTODIO	\$ 19,721	\$ 3,287	\$ 822	\$ 23,830	\$ 71	\$ 345	\$ 876	\$ 5,404	\$ 30,525	Regimen Ley Nueva 1993 - 2020	CONFIANZA
POLICIA CUSTODIO	\$ 19,721	\$ 3,287	\$ 822	\$ 23,830	\$ 71	\$ 345	\$ 876	\$ 5,404	\$ 30,525	Regimen Ley Nueva 1993 - 2020	CONFIANZA
POLICIA CUSTODIO	\$ 19,721	\$ 3,287	\$ 822	\$ 23,830	\$ 71	\$ 345	\$ 876	\$ 5,404	\$ 30,525	Regimen Ley Nueva 1993 - 2020	CONFIANZA
POLICIA CUSTODIO	\$ 19,721	\$ 3,287	\$ 822	\$ 23,830	\$ 71	\$ 345	\$ 876	\$ 5,404	\$ 30,525	Regimen Ley Nueva 1993 - 2020	CONFIANZA
POLICIA CUSTODIO	\$ 19,721	\$ 3,287	\$ 822	\$ 23,830	\$ 71	\$ 345	\$ 876	\$ 5,404	\$ 30,525	Regimen Ley Nueva 1993 - 2020	CONFIANZA
POLICIA CUSTODIO	\$ 19,721	\$ 3,287	\$ 822	\$ 23,830	\$ 71	\$ 345	\$ 876	\$ 5,404	\$ 30,525	Regimen Ley Nueva 1993 - 2020	CONFIANZA
POLICIA CUSTODIO	\$ 19,721	\$ 3,287	\$ 822	\$ 23,830	\$ 71	\$ 345	\$ 876	\$ 5,404	\$ 30,525	Regimen Ley Nueva 1993 - 2020	CONFIANZA
POLICIA CUSTODIO TERCERO	\$ 22,649	\$ 3,775	\$ 944	\$ 27,368	\$ 71	\$ 345	\$ 1,007	\$ 6,206	\$ 34,996	Regimen Ley Nueva 1993 - 2020	CONFIANZA

C.5.1 NÓMINA TABULADA DE LOS SERVIDORES PÚBLICOS DEL GOBIERNO CENTRAL

NÓMINA TABULADA BRUTA POR PUESTO

PUESTO	PERCEPCIONES ORDINARIAS				PRESTACIONES ADICIONALES					TIPO DE PUESTO	
	PERCEPCION MENSUAL	AGUINALDO	PRIMA VACACIONAL	PERCEPCION MENSUAL + AGUINALDO + PRIMA VACACIONAL	APOYO NAVIDEÑO	FONDO DE AHORRO	DIA DEL SERVIDOR PUBLICO	SEGURIDAD SOCIAL	COSTO TOTAL	REGIMEN	STATUS
POLICIA CUSTODIO SEGUNDO	\$ 25,460	\$ 4,243	\$ 1,061	\$ 30,764	\$ 71	\$ 345	\$ 1,132	\$ 6,976	\$ 39,288	Regimen Ley Nueva 1993 - 2020	CONFIANZA
POLICIA CUSTODIO TERCERO	\$ 22,649	\$ 3,775	\$ 944	\$ 27,368	\$ 71	\$ 345	\$ 1,007	\$ 6,206	\$ 34,996	Regimen Ley Nueva 1993 - 2020	CONFIANZA
POLICIA CUSTODIO TERCERO	\$ 22,647	\$ 3,775	\$ 944	\$ 27,365	\$ 71	\$ 345	\$ 1,007	\$ 6,205	\$ 34,993	Regimen Ley Nueva 1993 - 2020	CONFIANZA
POLICIA CUSTODIO	\$ 19,722	\$ 3,287	\$ 822	\$ 23,831	\$ 71	\$ 345	\$ 877	\$ 5,404	\$ 30,527	Regimen Ley Nueva 1993 - 2020	CONFIANZA
POLICIA CUSTODIO	\$ 19,721	\$ 3,287	\$ 822	\$ 23,830	\$ 71	\$ 345	\$ 876	\$ 5,404	\$ 30,525	Regimen Ley Nueva 1993 - 2020	CONFIANZA
POLICIA CUSTODIO	\$ 19,721	\$ 3,287	\$ 822	\$ 23,830	\$ 71	\$ 345	\$ 876	\$ 5,404	\$ 30,525	Regimen Ley Nueva 1993 - 2020	CONFIANZA
POLICIA CUSTODIO	\$ 19,721	\$ 3,287	\$ 822	\$ 23,830	\$ 71	\$ 345	\$ 876	\$ 5,404	\$ 30,525	Regimen Ley Nueva 1993 - 2020	CONFIANZA
POLICIA CUSTODIO	\$ 19,721	\$ 3,287	\$ 822	\$ 23,830	\$ 71	\$ 345	\$ 876	\$ 5,404	\$ 30,525	Regimen Ley Nueva 1993 - 2020	CONFIANZA
POLICIA CUSTODIO SEGUNDO	\$ 25,460	\$ 4,243	\$ 1,061	\$ 30,764	\$ 71	\$ 345	\$ 1,132	\$ 6,976	\$ 39,288	Regimen Ley Nueva 1993 - 2020	CONFIANZA
ASESOR DE SEGURIDAD	\$ 73,500	\$ 12,250	\$ 3,063	\$ 88,813	\$ 71	\$ 345	\$ 3,267	\$ 20,139	\$ 112,634	Regimen Ley Nueva 1993 - 2020	CONFIANZA
MEDICO	\$ 28,161	\$ 4,694	\$ 1,173	\$ 34,028	\$ 71	\$ 345	\$ 1,252	\$ 7,716	\$ 43,411	Regimen Ley Nueva 1993 - 2020	CONFIANZA
PSICOLOGO	\$ 27,300	\$ 4,550	\$ 1,138	\$ 32,988	\$ 71	\$ 345	\$ 1,213	\$ 7,480	\$ 42,097	Regimen Ley Nueva 1993 - 2020	CONFIANZA
MEDICO	\$ 27,300	\$ 4,550	\$ 1,138	\$ 32,988	\$ 71	\$ 345	\$ 1,213	\$ 7,480	\$ 42,097	Regimen Ley Nueva 1993 - 2020	CONFIANZA
MEDICO	\$ 27,300	\$ 4,550	\$ 1,138	\$ 32,988	\$ 71	\$ 345	\$ 1,213	\$ 7,480	\$ 42,097	Regimen Ley Nueva 1993 - 2020	CONFIANZA
MEDICO	\$ 26,000	\$ 4,333	\$ 1,083	\$ 31,417	\$ 71	\$ 345	\$ 1,156	\$ 7,124	\$ 40,112	Regimen Ley Nueva 1993 - 2020	CONFIANZA
ENFERMERO	\$ 22,732	\$ 3,789	\$ 947	\$ 27,468	\$ 71	\$ 345	\$ 1,010	\$ 6,229	\$ 35,123	Regimen Ley Nueva 1993 - 2020	CONFIANZA
ENFERMERO	\$ 22,037	\$ 3,673	\$ 918	\$ 26,628	\$ 71	\$ 345	\$ 979	\$ 6,038	\$ 34,061	Regimen Ley Nueva 1993 - 2020	CONFIANZA
JEFE DE ADQUISICIONES	\$ 41,523	\$ 6,921	\$ 1,730	\$ 50,174	\$ 71	\$ 345	\$ 1,845	\$ 11,377	\$ 63,812	Regimen Ley Nueva 1993 - 2020	CONFIANZA
JEFE DE ALMACEN	\$ 36,044	\$ 6,007	\$ 1,502	\$ 43,553	\$ 71	\$ 345	\$ 1,602	\$ 9,876	\$ 55,447	Regimen Ley Nueva 1993 - 2020	CONFIANZA
SUPERVISOR DE ESTADISTICA	\$ 28,028	\$ 4,671	\$ 1,168	\$ 33,867	\$ 71	\$ 345	\$ 1,246	\$ 7,680	\$ 43,208	Regimen Ley Nueva 1993 - 2020	CONFIANZA
JEFE DE VIDEOVIGILANCIA	\$ 28,027	\$ 4,671	\$ 1,168	\$ 33,866	\$ 71	\$ 345	\$ 1,246	\$ 7,679	\$ 43,207	Regimen Ley Nueva 1993 - 2020	CONFIANZA
BRIGADISTA DE RADIO COMUNICACION	\$ 22,452	\$ 3,742	\$ 936	\$ 27,130	\$ 71	\$ 345	\$ 998	\$ 6,152	\$ 34,695	Regimen Ley Nueva 1993 - 2020	CONFIANZA
BRIGADISTA	\$ 22,452	\$ 3,742	\$ 936	\$ 27,130	\$ 71	\$ 345	\$ 998	\$ 6,152	\$ 34,695	Regimen Ley Nueva 1993 - 2020	CONFIANZA
BRIGADISTA DE TECNOLOGIA	\$ 22,452	\$ 3,742	\$ 936	\$ 27,130	\$ 71	\$ 345	\$ 998	\$ 6,152	\$ 34,695	Regimen Ley Nueva 1993 - 2020	CONFIANZA
BRIGADISTA DE TECNOLOGIA	\$ 22,452	\$ 3,742	\$ 936	\$ 27,130	\$ 71	\$ 345	\$ 998	\$ 6,152	\$ 34,695	Regimen Ley Nueva 1993 - 2020	CONFIANZA
ESPECIALISTA EN ATENCION DE SALA DE CRISIS 911	\$ 19,496	\$ 3,249	\$ 812	\$ 23,558	\$ 71	\$ 345	\$ 866	\$ 5,342	\$ 30,182	Regimen Ley Nueva 1993 - 2020	CONFIANZA
OPERADOR DE EMERGENCIAS 066	\$ 18,592	\$ 3,099	\$ 775	\$ 22,465	\$ 71	\$ 345	\$ 826	\$ 5,094	\$ 28,802	Regimen Ley Nueva 1993 - 2020	CONFIANZA
OPERADOR DE EMERGENCIAS 066	\$ 18,590	\$ 3,098	\$ 775	\$ 22,463	\$ 71	\$ 345	\$ 826	\$ 5,094	\$ 28,799	Regimen Ley Nueva 1993 - 2020	CONFIANZA
OPERADOR 911	\$ 18,588	\$ 3,098	\$ 775	\$ 22,461	\$ 71	\$ 345	\$ 826	\$ 5,093	\$ 28,796	Regimen Ley Nueva 1993 - 2020	CONFIANZA
OPERADOR DE RADIO	\$ 18,587	\$ 3,098	\$ 774	\$ 22,459	\$ 71	\$ 345	\$ 826	\$ 5,093	\$ 28,794	Regimen Ley Nueva 1993 - 2020	CONFIANZA
ANALISTA DE VIDEOVIGILANCIA	\$ 18,587	\$ 3,098	\$ 774	\$ 22,459	\$ 71	\$ 345	\$ 826	\$ 5,093	\$ 28,794	Regimen Ley Nueva 1993 - 2020	CONFIANZA
OPERADOR DE EMERGENCIAS 066	\$ 18,587	\$ 3,098	\$ 774	\$ 22,459	\$ 71	\$ 345	\$ 826	\$ 5,093	\$ 28,794	Regimen Ley Nueva 1993 - 2020	CONFIANZA
OPERADOR DE RADIO	\$ 18,587	\$ 3,098	\$ 774	\$ 22,459	\$ 71	\$ 345	\$ 826	\$ 5,093	\$ 28,794	Regimen Ley Nueva 1993 - 2020	CONFIANZA
ANALISTA DE VIDEOVIGILANCIA	\$ 18,587	\$ 3,098	\$ 774	\$ 22,459	\$ 71	\$ 345	\$ 826	\$ 5,093	\$ 28,794	Regimen Ley Nueva 1993 - 2020	CONFIANZA
ANALISTA DE VIDEOVIGILANCIA	\$ 18,587	\$ 3,098	\$ 774	\$ 22,459	\$ 71	\$ 345	\$ 826	\$ 5,093	\$ 28,794	Regimen Ley Nueva 1993 - 2020	CONFIANZA
ASISTENTE ADMINISTRATIVO	\$ 18,587	\$ 3,098	\$ 774	\$ 22,459	\$ 71	\$ 345	\$ 826	\$ 5,093	\$ 28,794	Regimen Ley Nueva 1993 - 2020	CONFIANZA
CHOFER	\$ 17,780	\$ 2,963	\$ 741	\$ 21,484	\$ 71	\$ 345	\$ 790	\$ 4,872	\$ 27,562	Regimen Ley Nueva 1993 - 2020	CONFIANZA
OPERADOR 911	\$ 18,587	\$ 3,098	\$ 774	\$ 22,459	\$ 71	\$ 345	\$ 826	\$ 5,093	\$ 28,794	Regimen Ley Nueva 1993 - 2020	CONFIANZA
ENCARGADO DEL DESPACHO DEL CENTRO DE CONTROL Y COORDINACION DE OPERACIONES	\$ 62,554	\$ 10,426	\$ 2,606	\$ 75,586	\$ 71	\$ 345	\$ 2,780	\$ 17,140	\$ 95,922	Regimen Ley Nueva 1993 - 2020	CONFIANZA
ANALISTA DE VIDEO TACTICO	\$ 26,000	\$ 4,333	\$ 1,083	\$ 31,417	\$ 71	\$ 345	\$ 1,156	\$ 7,124	\$ 40,112	Regimen Ley Nueva 1993 - 2020	CONFIANZA
ANALISTA DE VIDEO TACTICO	\$ 26,000	\$ 4,333	\$ 1,083	\$ 31,417	\$ 71	\$ 345	\$ 1,156	\$ 7,124	\$ 40,112	Regimen Ley Nueva 1993 - 2020	CONFIANZA
ANALISTA DE INFORMACION	\$ 26,000	\$ 4,333	\$ 1,083	\$ 31,417	\$ 71	\$ 345	\$ 1,156	\$ 7,124	\$ 40,112	Regimen Ley Nueva 1993 - 2020	CONFIANZA
TITULAR DE LA SECCION SEGUNDA DE INTELIGENCIA	\$ 57,000	\$ 9,500	\$ 2,375	\$ 68,875	\$ 71	\$ 345	\$ 2,533	\$ 15,618	\$ 87,442	Regimen Ley Nueva 1993 - 2020	CONFIANZA
ANALISTA JURIDICO	\$ 25,907	\$ 4,318	\$ 1,079	\$ 31,304	\$ 71	\$ 345	\$ 1,151	\$ 7,099	\$ 39,970	Regimen Ley Nueva 1993 - 2020	CONFIANZA
ANALISTA ADMINISTRATIVO	\$ 29,092	\$ 4,849	\$ 1,212	\$ 35,153	\$ 71	\$ 345	\$ 1,293	\$ 7,971	\$ 44,833	Regimen Ley Nueva 1993 - 2020	CONFIANZA
JEFE DE MESA	\$ 39,424	\$ 6,571	\$ 1,643	\$ 47,637	\$ 71	\$ 345	\$ 1,752	\$ 10,802	\$ 60,608	Regimen Ley Nueva 1993 - 2020	CONFIANZA
SUBOFICIAL	\$ 47,281	\$ 7,880	\$ 1,970	\$ 57,131	\$ 71	\$ 345	\$ 2,101	\$ 12,955	\$ 72,603	Regimen Ley Nueva 1993 - 2020	CONFIANZA
POLICIA PRIMERO	\$ 28,873	\$ 4,812	\$ 1,203	\$ 34,888	\$ 71	\$ 345	\$ 1,283	\$ 7,911	\$ 44,498	Regimen Ley Nueva 1993 - 2020	CONFIANZA
POLICIA SEGUNDO	\$ 25,464	\$ 4,244	\$ 1,061	\$ 30,769	\$ 71	\$ 345	\$ 1,132	\$ 6,977	\$ 39,294	Regimen Ley Nueva 1993 - 2020	CONFIANZA
POLICIA TERCERO	\$ 22,649	\$ 3,775	\$ 944	\$ 27,368	\$ 71	\$ 345	\$ 1,007	\$ 6,206	\$ 34,996	Regimen Ley Nueva 1993 - 2020	CONFIANZA
POLICIA TERCERO	\$ 22,649	\$ 3,775	\$ 944	\$ 27,368	\$ 71	\$ 345	\$ 1,007	\$ 6,206	\$ 34,996	Regimen Ley Nueva 1993 - 2020	CONFIANZA
POLICIA TERCERO	\$ 22,649	\$ 3,775	\$ 944	\$ 27,368	\$ 71	\$ 345	\$ 1,007	\$ 6,206	\$ 34,996	Regimen Ley Nueva 1993 - 2020	CONFIANZA

C.5.1 NÓMINA TABULADA DE LOS SERVIDORES PÚBLICOS DEL GOBIERNO CENTRAL

NÓMINA TABULADA BRUTA POR PUESTO

PUESTO	PERCEPCIONES ORDINARIAS				PRESTACIONES ADICIONALES				TIPO DE PUESTO		
	PERCEPCION MENSUAL	AGUINALDO	PRIMA VACACIONAL	PERCEPCION MENSUAL + AGUINALDO + PRIMA VACACIONAL	APOYO NAVIDEÑO	FONDO DE AHORRO	DIA DEL SERVIDOR PUBLICO	SEGURIDAD SOCIAL	COSTO TOTAL	REGIMEN	STATUS
POLICIA TERCERO	\$ 22,649	\$ 3,775	\$ 944	\$ 27,368	\$ 71	\$ 345	\$ 1,007	\$ 6,206	\$ 34,996	Regimen Ley Nueva 1993 - 2020	CONFIANZA
POLICIA TERCERO	\$ 22,649	\$ 3,775	\$ 944	\$ 27,368	\$ 71	\$ 345	\$ 1,007	\$ 6,206	\$ 34,996	Regimen Ley Nueva 1993 - 2020	CONFIANZA
POLICIA TERCERO	\$ 22,649	\$ 3,775	\$ 944	\$ 27,368	\$ 71	\$ 345	\$ 1,007	\$ 6,206	\$ 34,996	Regimen Ley Nueva 1993 - 2020	CONFIANZA
POLICIA TERCERO	\$ 22,649	\$ 3,775	\$ 944	\$ 27,368	\$ 71	\$ 345	\$ 1,007	\$ 6,206	\$ 34,996	Regimen Ley Nueva 1993 - 2020	CONFIANZA
POLICIA TERCERO	\$ 22,649	\$ 3,775	\$ 944	\$ 27,368	\$ 71	\$ 345	\$ 1,007	\$ 6,206	\$ 34,996	Regimen Ley Nueva 1993 - 2020	CONFIANZA
POLICIA TERCERO	\$ 22,649	\$ 3,775	\$ 944	\$ 27,368	\$ 71	\$ 345	\$ 1,007	\$ 6,206	\$ 34,996	Regimen Ley Nueva 1993 - 2020	CONFIANZA
POLICIA	\$ 19,722	\$ 3,287	\$ 822	\$ 23,831	\$ 71	\$ 345	\$ 877	\$ 5,404	\$ 30,527	Regimen Ley Nueva 1993 - 2020	CONFIANZA
POLICIA	\$ 19,722	\$ 3,287	\$ 822	\$ 23,831	\$ 71	\$ 345	\$ 877	\$ 5,404	\$ 30,527	Regimen Ley Nueva 1993 - 2020	CONFIANZA
POLICIA AUXILIAR	\$ 19,722	\$ 3,287	\$ 822	\$ 23,831	\$ 71	\$ 345	\$ 877	\$ 5,404	\$ 30,527	Regimen Ley Nueva 1993 - 2020	CONFIANZA
POLICIA	\$ 19,722	\$ 3,287	\$ 822	\$ 23,831	\$ 71	\$ 345	\$ 877	\$ 5,404	\$ 30,527	Regimen Ley Nueva 1993 - 2020	CONFIANZA
POLICIA AUXILIAR	\$ 19,722	\$ 3,287	\$ 822	\$ 23,831	\$ 71	\$ 345	\$ 877	\$ 5,404	\$ 30,527	Regimen Ley Nueva 1993 - 2020	CONFIANZA
POLICIA SEGUNDO	\$ 25,464	\$ 4,244	\$ 1,061	\$ 30,769	\$ 71	\$ 345	\$ 1,132	\$ 6,977	\$ 39,294	Regimen Ley Nueva 1993 - 2020	CONFIANZA
OFICIAL	\$ 70,858	\$ 11,810	\$ 2,952	\$ 85,620	\$ 71	\$ 345	\$ 3,149	\$ 19,415	\$ 108,600	Regimen Ley Nueva 1993 - 2020	CONFIANZA
POLICIA PRIMERO	\$ 28,873	\$ 4,812	\$ 1,203	\$ 34,888	\$ 71	\$ 345	\$ 1,283	\$ 7,911	\$ 44,498	Regimen Ley Nueva 1993 - 2020	CONFIANZA
POLICIA PRIMERO	\$ 28,873	\$ 4,812	\$ 1,203	\$ 34,888	\$ 71	\$ 345	\$ 1,283	\$ 7,911	\$ 44,498	Regimen Ley Nueva 1993 - 2020	CONFIANZA
POLICIA PRIMERO	\$ 28,873	\$ 4,812	\$ 1,203	\$ 34,888	\$ 71	\$ 345	\$ 1,283	\$ 7,911	\$ 44,498	Regimen Ley Nueva 1993 - 2020	CONFIANZA
POLICIA PRIMERO	\$ 28,873	\$ 4,812	\$ 1,203	\$ 34,888	\$ 71	\$ 345	\$ 1,283	\$ 7,911	\$ 44,498	Regimen Ley Nueva 1993 - 2020	CONFIANZA
POLICIA PRIMERO	\$ 28,873	\$ 4,812	\$ 1,203	\$ 34,888	\$ 71	\$ 345	\$ 1,283	\$ 7,911	\$ 44,498	Regimen Ley Nueva 1993 - 2020	CONFIANZA
POLICIA PRIMERO	\$ 28,873	\$ 4,812	\$ 1,203	\$ 34,888	\$ 71	\$ 345	\$ 1,283	\$ 7,911	\$ 44,498	Regimen Ley Nueva 1993 - 2020	CONFIANZA
POLICIA PRIMERO	\$ 28,873	\$ 4,812	\$ 1,203	\$ 34,888	\$ 71	\$ 345	\$ 1,283	\$ 7,911	\$ 44,498	Regimen Ley Nueva 1993 - 2020	CONFIANZA
POLICIA PRIMERO	\$ 28,873	\$ 4,812	\$ 1,203	\$ 34,888	\$ 71	\$ 345	\$ 1,283	\$ 7,911	\$ 44,498	Regimen Ley Nueva 1993 - 2020	CONFIANZA
POLICIA SEGUNDO	\$ 25,464	\$ 4,244	\$ 1,061	\$ 30,769	\$ 71	\$ 345	\$ 1,132	\$ 6,977	\$ 39,294	Regimen Ley Nueva 1993 - 2020	CONFIANZA
POLICIA SEGUNDO	\$ 25,464	\$ 4,244	\$ 1,061	\$ 30,769	\$ 71	\$ 345	\$ 1,132	\$ 6,977	\$ 39,294	Regimen Ley Nueva 1993 - 2020	CONFIANZA
POLICIA SEGUNDO	\$ 25,464	\$ 4,244	\$ 1,061	\$ 30,769	\$ 71	\$ 345	\$ 1,132	\$ 6,977	\$ 39,294	Regimen Ley Nueva 1993 - 2020	CONFIANZA
POLICIA SEGUNDO	\$ 25,464	\$ 4,244	\$ 1,061	\$ 30,769	\$ 71	\$ 345	\$ 1,132	\$ 6,977	\$ 39,294	Regimen Ley Nueva 1993 - 2020	CONFIANZA
POLICIA SEGUNDO	\$ 25,464	\$ 4,244	\$ 1,061	\$ 30,769	\$ 71	\$ 345	\$ 1,132	\$ 6,977	\$ 39,294	Regimen Ley Nueva 1993 - 2020	CONFIANZA
POLICIA SEGUNDO	\$ 25,464	\$ 4,244	\$ 1,061	\$ 30,769	\$ 71	\$ 345	\$ 1,132	\$ 6,977	\$ 39,294	Regimen Ley Nueva 1993 - 2020	CONFIANZA
POLICIA SEGUNDO	\$ 25,464	\$ 4,244	\$ 1,061	\$ 30,769	\$ 71	\$ 345	\$ 1,132	\$ 6,977	\$ 39,294	Regimen Ley Nueva 1993 - 2020	CONFIANZA
POLICIA SEGUNDO	\$ 25,464	\$ 4,244	\$ 1,061	\$ 30,769	\$ 71	\$ 345	\$ 1,132	\$ 6,977	\$ 39,294	Regimen Ley Nueva 1993 - 2020	CONFIANZA
POLICIA TERCERO	\$ 22,649	\$ 3,775	\$ 944	\$ 27,368	\$ 71	\$ 345	\$ 1,007	\$ 6,206	\$ 34,996	Regimen Ley Nueva 1993 - 2020	CONFIANZA
POLICIA TERCERO	\$ 22,649	\$ 3,775	\$ 944	\$ 27,368	\$ 71	\$ 345	\$ 1,007	\$ 6,206	\$ 34,996	Regimen Ley Nueva 1993 - 2020	CONFIANZA
POLICIA TERCERO	\$ 22,649	\$ 3,775	\$ 944	\$ 27,368	\$ 71	\$ 345	\$ 1,007	\$ 6,206	\$ 34,996	Regimen Ley Nueva 1993 - 2020	CONFIANZA
POLICIA TERCERO (HABILITADO)	\$ 22,649	\$ 3,775	\$ 944	\$ 27,368	\$ 71	\$ 345	\$ 1,007	\$ 6,206	\$ 34,996	Regimen Ley Nueva 1993 - 2020	CONFIANZA
POLICIA	\$ 19,722	\$ 3,287	\$ 822	\$ 23,831	\$ 71	\$ 345	\$ 877	\$ 5,404	\$ 30,527	Regimen Ley Nueva 1993 - 2020	CONFIANZA
POLICIA	\$ 19,722	\$ 3,287	\$ 822	\$ 23,831	\$ 71	\$ 345	\$ 877	\$ 5,404	\$ 30,527	Regimen Ley Nueva 1993 - 2020	CONFIANZA
POLICIA SEGUNDO	\$ 25,464	\$ 4,244	\$ 1,061	\$ 30,769	\$ 71	\$ 345	\$ 1,132	\$ 6,977	\$ 39,294	Regimen Ley Nueva 1993 - 2020	CONFIANZA
POLICIA TERCERO	\$ 22,649	\$ 3,775	\$ 944	\$ 27,368	\$ 71	\$ 345	\$ 1,007	\$ 6,206	\$ 34,996	Regimen Ley Nueva 1993 - 2020	CONFIANZA
JEFE DE PROCESOS	\$ 31,500	\$ 5,250	\$ 1,313	\$ 38,063	\$ 71	\$ 345	\$ 1,400	\$ 8,631	\$ 48,509	Regimen Ley Nueva 1993 - 2020	CONFIANZA
SUBOFICIAL	\$ 47,281	\$ 7,880	\$ 1,970	\$ 57,131	\$ 71	\$ 345	\$ 2,101	\$ 12,955	\$ 72,603	Regimen Ley Nueva 1993 - 2020	CONFIANZA
POLICIA PRIMERO	\$ 28,873	\$ 4,812	\$ 1,203	\$ 34,888	\$ 71	\$ 345	\$ 1,283	\$ 7,911	\$ 44,498	Regimen Ley Nueva 1993 - 2020	CONFIANZA
ANALISTA ADMINISTRATIVO	\$ 25,906	\$ 4,318	\$ 1,079	\$ 31,303	\$ 71	\$ 345	\$ 1,151	\$ 7,098	\$ 39,969	Regimen Ley Nueva 1993 - 2020	CONFIANZA
ASISTENTE ADMINISTRATIVO	\$ 20,460	\$ 3,410	\$ 853	\$ 24,723	\$ 71	\$ 345	\$ 909	\$ 5,606	\$ 31,654	Regimen Ley Nueva 1993 - 2020	CONFIANZA
ASISTENTE ADMINISTRATIVO	\$ 20,460	\$ 3,410	\$ 853	\$ 24,723	\$ 71	\$ 345	\$ 909	\$ 5,606	\$ 31,654	Regimen Ley Nueva 1993 - 2020	CONFIANZA
COMISARIO GENERAL DE LA INSTITUCION POLICIAL ESTATAL FUERZA CIVIL	\$ 100,000	\$ 16,667	\$ 4,167	\$ 120,833	\$ 71	\$ 345	\$ 4,444	\$ 27,400	\$ 153,094	Regimen Ley Nueva 1993 - 2020	CONFIANZA
TITULAR DE LA SECCION III DE OPERACIONES DEL ESTADO MAYOR	\$ 90,077	\$ 15,013	\$ 3,753	\$ 108,843	\$ 71	\$ 345	\$ 4,003	\$ 24,681	\$ 137,943	Regimen Ley Nueva 1993 - 2020	CONFIANZA
COMISARIO	\$ 90,077	\$ 15,013	\$ 3,753	\$ 108,843	\$ 71	\$ 345	\$ 4,003	\$ 24,681	\$ 137,943	Regimen Ley Nueva 1993 - 2020	CONFIANZA
INSPECTOR GENERAL	\$ 86,800	\$ 14,467	\$ 3,617	\$ 104,883	\$ 71	\$ 345	\$ 3,858	\$ 23,783	\$ 132,940	Regimen Ley Nueva 1993 - 2020	CONFIANZA
INSPECTOR JEFE	\$ 84,753	\$ 14,126	\$ 3,531	\$ 102,410	\$ 71	\$ 345	\$ 3,767	\$ 23,222	\$ 129,815	Regimen Ley Nueva 1993 - 2020	CONFIANZA

C.5.1 NÓMINA TABULADA DE LOS SERVIDORES PÚBLICOS DEL GOBIERNO CENTRAL

NÓMINA TABULADA BRUTA POR PUESTO

PUESTO	PERCEPCIONES ORDINARIAS				PRESTACIONES ADICIONALES				TIPO DE PUESTO		
	PERCEPCION MENSUAL	AGUINALDO	PRIMA VACACIONAL	PERCEPCION MENSUAL + AGUINALDO + PRIMA VACACIONAL	APOYO NAVIDEÑO	FONDO DE AHORRO	DIA DEL SERVIDOR PUBLICO	SEGURIDAD SOCIAL	COSTO TOTAL	REGIMEN	STATUS
POLICIA	\$ 22,648	\$ 3,775	\$ 944	\$ 27,366	\$ 71	\$ 345	\$ 1,007	\$ 6,206	\$ 34,994	Regimen Ley Nueva 1993 - 2020	CONFIANZA
POLICIA	\$ 22,648	\$ 3,775	\$ 944	\$ 27,366	\$ 71	\$ 345	\$ 1,007	\$ 6,206	\$ 34,994	Regimen Ley Nueva 1993 - 2020	CONFIANZA
POLICIA	\$ 22,648	\$ 3,775	\$ 944	\$ 27,366	\$ 71	\$ 345	\$ 1,007	\$ 6,206	\$ 34,994	Regimen Ley Nueva 1993 - 2020	CONFIANZA
POLICIA	\$ 22,648	\$ 3,775	\$ 944	\$ 27,366	\$ 71	\$ 345	\$ 1,007	\$ 6,206	\$ 34,994	Regimen Ley Nueva 1993 - 2020	CONFIANZA
POLICIA	\$ 22,648	\$ 3,775	\$ 944	\$ 27,366	\$ 71	\$ 345	\$ 1,007	\$ 6,206	\$ 34,994	Regimen Ley Nueva 1993 - 2020	CONFIANZA
POLICIA	\$ 22,648	\$ 3,775	\$ 944	\$ 27,366	\$ 71	\$ 345	\$ 1,007	\$ 6,206	\$ 34,994	Regimen Ley Nueva 1993 - 2020	CONFIANZA
POLICIA	\$ 22,648	\$ 3,775	\$ 944	\$ 27,366	\$ 71	\$ 345	\$ 1,007	\$ 6,206	\$ 34,994	Regimen Ley Nueva 1993 - 2020	CONFIANZA
POLICIA	\$ 22,648	\$ 3,775	\$ 944	\$ 27,366	\$ 71	\$ 345	\$ 1,007	\$ 6,206	\$ 34,994	Regimen Ley Nueva 1993 - 2020	CONFIANZA
POLICIA	\$ 22,648	\$ 3,775	\$ 944	\$ 27,366	\$ 71	\$ 345	\$ 1,007	\$ 6,206	\$ 34,994	Regimen Ley Nueva 1993 - 2020	CONFIANZA
POLICIA	\$ 22,648	\$ 3,775	\$ 944	\$ 27,366	\$ 71	\$ 345	\$ 1,007	\$ 6,206	\$ 34,994	Regimen Ley Nueva 1993 - 2020	CONFIANZA
POLICIA	\$ 22,648	\$ 3,775	\$ 944	\$ 27,366	\$ 71	\$ 345	\$ 1,007	\$ 6,206	\$ 34,994	Regimen Ley Nueva 1993 - 2020	CONFIANZA
POLICIA	\$ 22,648	\$ 3,775	\$ 944	\$ 27,366	\$ 71	\$ 345	\$ 1,007	\$ 6,206	\$ 34,994	Regimen Ley Nueva 1993 - 2020	CONFIANZA
GUARDIA AUXILIAR	\$ 12,340	\$ 2,057	\$ 514	\$ 14,911	\$ 71	\$ 345	\$ 548	\$ 3,381	\$ 19,256	Regimen Ley Nueva 1993 - 2020	CONFIANZA
GUARDIA AUXILIAR	\$ 12,340	\$ 2,057	\$ 514	\$ 14,911	\$ 71	\$ 345	\$ 548	\$ 3,381	\$ 19,256	Regimen Ley Nueva 1993 - 2020	CONFIANZA
GUARDIA AUXILIAR	\$ 12,340	\$ 2,057	\$ 514	\$ 14,911	\$ 71	\$ 345	\$ 548	\$ 3,381	\$ 19,256	Regimen Ley Nueva 1993 - 2020	CONFIANZA
GUARDIA AUXILIAR	\$ 12,340	\$ 2,057	\$ 514	\$ 14,911	\$ 71	\$ 345	\$ 548	\$ 3,381	\$ 19,256	Regimen Ley Nueva 1993 - 2020	CONFIANZA
GUARDIA AUXILIAR	\$ 12,340	\$ 2,057	\$ 514	\$ 14,911	\$ 71	\$ 345	\$ 548	\$ 3,381	\$ 19,256	Regimen Ley Nueva 1993 - 2020	CONFIANZA
CADETE	\$ 12,340	\$ 2,057	\$ 514	\$ 14,911	\$ 71	\$ 345	\$ 548	\$ 3,381	\$ 19,256	Regimen Ley Nueva 1993 - 2020	CONFIANZA
GUARDIA AUXILIAR	\$ 12,340	\$ 2,057	\$ 514	\$ 14,911	\$ 71	\$ 345	\$ 548	\$ 3,381	\$ 19,256	Regimen Ley Nueva 1993 - 2020	CONFIANZA
JEFE DE ANALISIS DE INFORMACION	\$ 43,011	\$ 7,169	\$ 1,792	\$ 51,972	\$ 71	\$ 345	\$ 1,912	\$ 11,785	\$ 66,084	Regimen Ley Nueva 1993 - 2020	CONFIANZA
SUPERVISOR	\$ 28,875	\$ 4,813	\$ 1,203	\$ 34,891	\$ 71	\$ 345	\$ 1,283	\$ 7,912	\$ 44,502	Regimen Ley Nueva 1993 - 2020	CONFIANZA
SUPERVISOR	\$ 28,875	\$ 4,813	\$ 1,203	\$ 34,891	\$ 71	\$ 345	\$ 1,283	\$ 7,912	\$ 44,502	Regimen Ley Nueva 1993 - 2020	CONFIANZA
SUPERVISOR	\$ 28,874	\$ 4,812	\$ 1,203	\$ 34,889	\$ 71	\$ 345	\$ 1,283	\$ 7,911	\$ 44,500	Regimen Ley Nueva 1993 - 2020	CONFIANZA
SUPERVISOR	\$ 28,874	\$ 4,812	\$ 1,203	\$ 34,889	\$ 71	\$ 345	\$ 1,283	\$ 7,911	\$ 44,500	Regimen Ley Nueva 1993 - 2020	CONFIANZA
SUPERVISOR	\$ 28,874	\$ 4,812	\$ 1,203	\$ 34,889	\$ 71	\$ 345	\$ 1,283	\$ 7,911	\$ 44,500	Regimen Ley Nueva 1993 - 2020	CONFIANZA
ANALISTA JURIDICO	\$ 27,300	\$ 4,550	\$ 1,138	\$ 32,988	\$ 71	\$ 345	\$ 1,213	\$ 7,480	\$ 42,097	Regimen Ley Nueva 1993 - 2020	CONFIANZA
ANALISTA ADMINISTRATIVO	\$ 30,338	\$ 5,056	\$ 1,264	\$ 36,658	\$ 71	\$ 345	\$ 1,348	\$ 8,313	\$ 46,735	Regimen Ley Nueva 1993 - 2020	CONFIANZA
COORDINADOR DE PRENSA	\$ 61,760	\$ 10,293	\$ 2,573	\$ 74,627	\$ 71	\$ 345	\$ 2,745	\$ 16,922	\$ 94,710	Regimen Ley Nueva 1993 - 2020	CONFIANZA
ANALISTA DE REACCION INMEDIATA	\$ 23,556	\$ 3,926	\$ 982	\$ 28,464	\$ 71	\$ 345	\$ 1,047	\$ 6,454	\$ 36,381	Regimen Ley Nueva 1993 - 2020	CONFIANZA
ASISTENTE OPERATIVO	\$ 20,761	\$ 3,460	\$ 865	\$ 25,086	\$ 71	\$ 345	\$ 923	\$ 5,689	\$ 32,113	Regimen Ley Nueva 1993 - 2020	CONFIANZA
ASISTENTE OPERATIVO	\$ 18,416	\$ 3,069	\$ 767	\$ 22,253	\$ 71	\$ 345	\$ 818	\$ 5,046	\$ 28,533	Regimen Ley Nueva 1993 - 2020	CONFIANZA
ASISTENTE ADMINISTRATIVO	\$ 18,185	\$ 3,031	\$ 758	\$ 21,974	\$ 71	\$ 345	\$ 808	\$ 4,983	\$ 28,180	Regimen Ley Nueva 1993 - 2020	CONFIANZA
JEFE DE POLIGRAFIA	\$ 34,229	\$ 5,705	\$ 1,426	\$ 41,360	\$ 71	\$ 345	\$ 1,521	\$ 9,379	\$ 52,676	Regimen Ley Nueva 1993 - 2020	CONFIANZA
JEFE DE POLIGRAFIA	\$ 32,604	\$ 5,434	\$ 1,359	\$ 39,397	\$ 71	\$ 345	\$ 1,449	\$ 8,933	\$ 50,195	Regimen Ley Nueva 1993 - 2020	CONFIANZA
ANALISTA DE RECURSOS MATERIALES	\$ 30,176	\$ 5,029	\$ 1,257	\$ 36,463	\$ 71	\$ 345	\$ 1,341	\$ 8,268	\$ 46,488	Regimen Ley Nueva 1993 - 2020	CONFIANZA
ANALISTA DE SOPORTE TECNICO	\$ 28,305	\$ 4,718	\$ 1,179	\$ 34,202	\$ 71	\$ 345	\$ 1,258	\$ 7,756	\$ 43,631	Regimen Ley Nueva 1993 - 2020	CONFIANZA
ANALISTA ISE	\$ 21,014	\$ 3,502	\$ 876	\$ 25,392	\$ 71	\$ 345	\$ 934	\$ 5,758	\$ 32,500	Regimen Ley Nueva 1993 - 2020	CONFIANZA
ANALISTA DE INVESTIGACION SOCIOECONOMICA	\$ 20,630	\$ 3,438	\$ 860	\$ 24,928	\$ 71	\$ 345	\$ 917	\$ 5,653	\$ 31,913	Regimen Ley Nueva 1993 - 2020	CONFIANZA
CHOFER	\$ 17,742	\$ 2,957	\$ 739	\$ 21,438	\$ 71	\$ 345	\$ 789	\$ 4,861	\$ 27,504	Regimen Ley Nueva 1993 - 2020	CONFIANZA
COORDINADOR DE PSICOLOGIA	\$ 42,192	\$ 7,032	\$ 1,758	\$ 50,982	\$ 71	\$ 345	\$ 1,875	\$ 11,561	\$ 64,834	Regimen Ley Nueva 1993 - 2020	CONFIANZA
ANALISTA DE INVESTIGACION	\$ 28,000	\$ 4,667	\$ 1,167	\$ 33,833	\$ 71	\$ 345	\$ 1,244	\$ 7,672	\$ 43,166	Regimen Ley Nueva 1993 - 2020	CONFIANZA
SUPERVISOR DE LIBERTAD CONDICIONADA	\$ 27,077	\$ 4,513	\$ 1,128	\$ 32,718	\$ 71	\$ 345	\$ 1,203	\$ 7,419	\$ 41,756	Regimen Ley Nueva 1993 - 2020	CONFIANZA
ENLACE ESTATAL CON MUNICIPIOS	\$ 70,247	\$ 11,708	\$ 2,927	\$ 84,882	\$ 71	\$ 345	\$ 3,122	\$ 19,248	\$ 107,667	Regimen Ley Nueva 1993 - 2020	CONFIANZA
ENLACE ESTATAL CON MUNICIPIOS	\$ 42,000	\$ 7,000	\$ 1,750	\$ 50,750	\$ 71	\$ 345	\$ 1,867	\$ 11,508	\$ 64,541	Regimen Ley Nueva 1993 - 2020	CONFIANZA
DIRECTOR DE ASUNTOS JURISDICCIONALES DE LA COORDINACION GENERAL DE ASU	\$ 99,769	\$ 16,628	\$ 4,157	\$ 120,554	\$ 71	\$ 345	\$ 4,434	\$ 27,337	\$ 152,741	Regimen Ley Nueva 1993 - 2020	CONFIANZA
JEFE DE ASUNTOS JURIDICOS	\$ 54,657	\$ 9,110	\$ 2,277	\$ 66,044	\$ 71	\$ 345	\$ 2,429	\$ 14,976	\$ 83,865	Regimen Ley Nueva 1993 - 2020	CONFIANZA
ASISTENTE JURIDICO	\$ 21,332	\$ 3,555	\$ 889	\$ 25,776	\$ 71	\$ 345	\$ 948	\$ 5,845	\$ 32,985	Regimen Ley Nueva 1993 - 2020	CONFIANZA
ANALISTA JURIDICO	\$ 22,961	\$ 3,827	\$ 957	\$ 27,745	\$ 71	\$ 345	\$ 1,020	\$ 6,291	\$ 35,472	Regimen Ley Nueva 1993 - 2020	CONFIANZA
OFICIAL DEL REGISTRO CIVIL	\$ 19,951	\$ 3,325	\$ 831	\$ 24,107	\$ 71	\$ 345	\$ 887	\$ 5,467	\$ 30,877	Regimen Ley Nueva 1993 - 2020	CONFIANZA
OFICIAL DEL REGISTRO CIVIL	\$ 19,951	\$ 3,325	\$ 831	\$ 24,107	\$ 71	\$ 345	\$ 887	\$ 5,467	\$ 30,877	Regimen Ley Nueva 1993 - 2020	CONFIANZA
OFICIAL DEL REGISTRO CIVIL	\$ 19,951	\$ 3,325	\$ 831	\$ 24,107	\$ 71	\$ 345	\$ 887	\$ 5,467	\$ 30,877	Regimen Ley Nueva 1993 - 2020	CONFIANZA
OFICIAL DEL REGISTRO CIVIL	\$ 19,951	\$ 3,325	\$ 831	\$ 24,107	\$ 71	\$ 345	\$ 887	\$ 5,467	\$ 30,877	Regimen Ley Nueva 1993 - 2020	CONFIANZA
OFICIAL DEL REGISTRO CIVIL	\$ 18,715	\$ 3,119	\$ 780	\$ 22,614	\$ 71	\$ 345	\$ 832	\$ 5,128	\$ 28,989	Regimen Ley Nueva 1993 - 2020	CONFIANZA
OFICIAL DEL REGISTRO CIVIL	\$ 18,348	\$ 3,058	\$ 765	\$ 22,171	\$ 71	\$ 345	\$ 815	\$ 5,027	\$ 28,429	Regimen Ley Nueva 1993 - 2020	CONFIANZA

C.5.1 NÓMINA TABULADA DE LOS SERVIDORES PÚBLICOS DEL GOBIERNO CENTRAL

NÓMINA TABULADA BRUTA POR PUESTO

PUESTO	PERCEPCIONES ORDINARIAS				PRESTACIONES ADICIONALES				TIPO DE PUESTO		
	PERCEPCION MENSUAL	AGUINALDO	PRIMA VACACIONAL	PERCEPCION MENSUAL + AGUINALDO + PRIMA VACACIONAL	APOYO NAVIDEÑO	FONDO DE AHORRO	DIA DEL SERVIDOR PUBLICO	SEGURIDAD SOCIAL	COSTO TOTAL	REGIMEN	STATUS
OFICIAL DEL REGISTRO CIVIL	\$ 17,631	\$ 2,939	\$ 735	\$ 21,304	\$ 71	\$ 345	\$ 784	\$ 4,831	\$ 27,334	Regimen Ley Nueva 1993 - 2020	CONFIANZA
ASISTENTE ADMINISTRATIVO	\$ 28,193	\$ 4,699	\$ 1,175	\$ 34,067	\$ 71	\$ 345	\$ 1,253	\$ 7,725	\$ 43,460	Regimen Ley Nueva 1993 - 2020	CONFIANZA
ANALISTA JURIDICO	\$ 14,592	\$ 2,432	\$ 608	\$ 17,632	\$ 71	\$ 345	\$ 649	\$ 3,998	\$ 22,695	Regimen Ley Nueva 1993 - 2020	CONFIANZA
SUPERVISOR JURIDICO	\$ 20,000	\$ 3,333	\$ 833	\$ 24,167	\$ 71	\$ 345	\$ 889	\$ 5,480	\$ 30,951	Regimen Ley Nueva 1993 - 2020	CONFIANZA
AUXILIAR JURIDICO	\$ 12,000	\$ 2,000	\$ 500	\$ 14,500	\$ 71	\$ 345	\$ 533	\$ 3,288	\$ 18,737	Regimen Ley Nueva 1993 - 2020	CONFIANZA
ANALISTA ADMINISTRATIVO	\$ 30,000	\$ 5,000	\$ 1,250	\$ 36,250	\$ 71	\$ 345	\$ 1,333	\$ 8,220	\$ 46,219	Regimen Ley Nueva 1993 - 2020	CONFIANZA
ANALISTA ADJUNTO B	\$ 24,472	\$ 4,079	\$ 1,020	\$ 29,570	\$ 71	\$ 345	\$ 1,088	\$ 6,705	\$ 37,779	Regimen Ley Nueva 1993 - 2020	CONFIANZA
ANALISTA ADJUNTO B	\$ 24,473	\$ 4,079	\$ 1,020	\$ 29,572	\$ 71	\$ 345	\$ 1,088	\$ 6,706	\$ 37,781	Regimen Ley Nueva 1993 - 2020	CONFIANZA
COORDINADOR DE ASESORIA JURIDICA	\$ 36,900	\$ 6,150	\$ 1,538	\$ 44,588	\$ 71	\$ 345	\$ 1,640	\$ 10,111	\$ 56,754	Regimen Ley Nueva 1993 - 2020	CONFIANZA
JEFE DE ASESORIA JURIDICA	\$ 25,400	\$ 4,233	\$ 1,058	\$ 30,692	\$ 71	\$ 345	\$ 1,129	\$ 6,960	\$ 39,196	Regimen Ley Nueva 1993 - 2020	CONFIANZA
ANALISTA DE CONTEXTO	\$ 26,000	\$ 4,333	\$ 1,083	\$ 31,417	\$ 71	\$ 345	\$ 1,156	\$ 7,124	\$ 40,112	Regimen Ley Nueva 1993 - 2020	CONFIANZA
ENLACE DE BUSQUEDA	\$ 51,200	\$ 8,533	\$ 2,133	\$ 61,867	\$ 71	\$ 345	\$ 2,276	\$ 14,029	\$ 78,587	Regimen Ley Nueva 1993 - 2020	CONFIANZA
ANALISTA ADMINISTRATIVO	\$ 26,000	\$ 4,333	\$ 1,083	\$ 31,417	\$ 71	\$ 345	\$ 1,156	\$ 7,124	\$ 40,112	Regimen Ley Nueva 1993 - 2020	CONFIANZA
ESPECIALISTA JURIDICO	\$ 51,000	\$ 8,500	\$ 2,125	\$ 61,625	\$ 71	\$ 345	\$ 2,267	\$ 13,974	\$ 78,282	Regimen Ley Nueva 1993 - 2020	CONFIANZA
JEFE DE SEGUIMIENTO	\$ 37,876	\$ 6,313	\$ 1,578	\$ 45,767	\$ 71	\$ 345	\$ 1,683	\$ 10,378	\$ 58,244	Regimen Ley Nueva 1993 - 2020	CONFIANZA
ASISTENTE DE GASTO CORRIENTE	\$ 23,876	\$ 3,979	\$ 995	\$ 28,850	\$ 71	\$ 345	\$ 1,061	\$ 6,542	\$ 36,869	Regimen Ley Nueva 1993 - 2020	CONFIANZA
ESPECIALISTA DE INFORMACION FINANCIERA	\$ 33,285	\$ 5,548	\$ 1,387	\$ 40,219	\$ 71	\$ 345	\$ 1,479	\$ 9,120	\$ 51,235	Regimen Ley Nueva 1993 - 2020	CONFIANZA
ENLACE DE GESTION	\$ 33,285	\$ 5,548	\$ 1,387	\$ 40,219	\$ 71	\$ 345	\$ 1,479	\$ 9,120	\$ 51,235	Regimen Ley Nueva 1993 - 2020	CONFIANZA
ASISTENTE ADMINISTRATIVO	\$ 18,000	\$ 3,000	\$ 750	\$ 21,750	\$ 71	\$ 345	\$ 800	\$ 4,932	\$ 27,898	Regimen Ley Nueva 1993 - 2020	CONFIANZA
ANALISTA CONTABLE	\$ 30,853	\$ 5,142	\$ 1,286	\$ 37,281	\$ 71	\$ 345	\$ 1,371	\$ 8,454	\$ 47,522	Regimen Ley Nueva 1993 - 2020	CONFIANZA
JEFE JURIDICO	\$ 53,655	\$ 8,943	\$ 2,236	\$ 64,833	\$ 71	\$ 345	\$ 2,385	\$ 14,701	\$ 82,335	Regimen Ley Nueva 1993 - 2020	CONFIANZA
NOTIFICADOR	\$ 14,641	\$ 2,440	\$ 610	\$ 17,691	\$ 71	\$ 345	\$ 651	\$ 4,012	\$ 22,769	Regimen Ley Nueva 1993 - 2020	CONFIANZA
NOTIFICADOR	\$ 14,641	\$ 2,440	\$ 610	\$ 17,691	\$ 71	\$ 345	\$ 651	\$ 4,012	\$ 22,769	Regimen Ley Nueva 1993 - 2020	CONFIANZA
ASISTENTE ADMINISTRATIVO	\$ 17,000	\$ 2,833	\$ 708	\$ 20,542	\$ 71	\$ 345	\$ 756	\$ 4,658	\$ 26,371	Regimen Ley Nueva 1993 - 2020	CONFIANZA
CHOFER	\$ 18,378	\$ 3,063	\$ 766	\$ 22,207	\$ 71	\$ 345	\$ 817	\$ 5,036	\$ 28,475	Regimen Ley Nueva 1993 - 2020	CONFIANZA
JEFE DE METODOS SUSTANTIVOS	\$ 54,731	\$ 9,122	\$ 2,280	\$ 66,133	\$ 71	\$ 345	\$ 2,432	\$ 14,996	\$ 83,978	Regimen Ley Nueva 1993 - 2020	CONFIANZA
AUDITOR ESPECIALISTA EN COMERCIO EXTERIOR Y DICTAMINADOR	\$ 33,062	\$ 5,510	\$ 1,378	\$ 39,950	\$ 71	\$ 345	\$ 1,469	\$ 9,059	\$ 50,894	Regimen Ley Nueva 1993 - 2020	CONFIANZA
NOTIFICADOR	\$ 13,597	\$ 2,266	\$ 567	\$ 16,430	\$ 71	\$ 345	\$ 604	\$ 3,726	\$ 21,175	Regimen Ley Nueva 1993 - 2020	CONFIANZA
SUPERVISOR DE NOTIFICACION	\$ 17,242	\$ 2,874	\$ 718	\$ 20,834	\$ 71	\$ 345	\$ 766	\$ 4,724	\$ 26,741	Regimen Ley Nueva 1993 - 2020	CONFIANZA
SUPERVISOR DE VERIFICACION	\$ 14,642	\$ 2,440	\$ 610	\$ 17,692	\$ 71	\$ 345	\$ 651	\$ 4,012	\$ 22,771	Regimen Ley Nueva 1993 - 2020	CONFIANZA
AUXILIAR DE DELEGADO	\$ 13,338	\$ 2,223	\$ 556	\$ 16,117	\$ 71	\$ 345	\$ 593	\$ 3,655	\$ 20,780	Regimen Ley Nueva 1993 - 2020	CONFIANZA
ASISTENTE DE RECAUDACION	\$ 9,852	\$ 1,642	\$ 411	\$ 11,905	\$ 71	\$ 345	\$ 438	\$ 2,699	\$ 15,458	Regimen Ley Nueva 1993 - 2020	CONFIANZA
JEFE DE OPERACIONES	\$ 26,000	\$ 4,333	\$ 1,083	\$ 31,417	\$ 71	\$ 345	\$ 1,156	\$ 7,124	\$ 40,112	Regimen Ley Nueva 1993 - 2020	CONFIANZA
DIRECTOR GENERAL DE FISCALIZACION	\$ 88,200	\$ 14,700	\$ 3,675	\$ 106,575	\$ 71	\$ 345	\$ 3,920	\$ 24,167	\$ 135,078	Regimen Ley Nueva 1993 - 2020	CONFIANZA
JEFE DE CONTROL DE PROGRAMAS	\$ 34,480	\$ 5,747	\$ 1,437	\$ 41,663	\$ 71	\$ 345	\$ 1,532	\$ 9,448	\$ 53,059	Regimen Ley Nueva 1993 - 2020	CONFIANZA
AUDITOR	\$ 23,187	\$ 3,865	\$ 966	\$ 28,018	\$ 71	\$ 345	\$ 1,031	\$ 6,353	\$ 35,817	Regimen Ley Nueva 1993 - 2020	CONFIANZA
AUDITOR	\$ 23,186	\$ 3,864	\$ 966	\$ 28,016	\$ 71	\$ 345	\$ 1,030	\$ 6,353	\$ 35,816	Regimen Ley Nueva 1993 - 2020	CONFIANZA
AUDITOR	\$ 23,497	\$ 3,916	\$ 979	\$ 28,392	\$ 71	\$ 345	\$ 1,044	\$ 6,438	\$ 36,291	Regimen Ley Nueva 1993 - 2020	CONFIANZA
AUDITOR	\$ 25,539	\$ 4,257	\$ 1,064	\$ 30,860	\$ 71	\$ 345	\$ 1,135	\$ 6,998	\$ 39,408	Regimen Ley Nueva 1993 - 2020	CONFIANZA
AUDITOR	\$ 24,323	\$ 4,054	\$ 1,013	\$ 29,390	\$ 71	\$ 345	\$ 1,081	\$ 6,665	\$ 37,552	Regimen Ley Nueva 1993 - 2020	CONFIANZA
COORDINADOR DE REVISIONES	\$ 62,623	\$ 10,437	\$ 2,609	\$ 75,669	\$ 71	\$ 345	\$ 2,783	\$ 17,159	\$ 96,027	Regimen Ley Nueva 1993 - 2020	CONFIANZA
ASISTENTE DE RECAUDACION	\$ 11,842	\$ 1,974	\$ 493	\$ 14,309	\$ 71	\$ 345	\$ 526	\$ 3,245	\$ 18,496	Regimen Ley Nueva 1993 - 2020	CONFIANZA
ANALISTA ADMINISTRATIVO	\$ 26,793	\$ 4,466	\$ 1,116	\$ 32,375	\$ 71	\$ 345	\$ 1,191	\$ 7,341	\$ 41,323	Regimen Ley Nueva 1993 - 2020	CONFIANZA
ANALISTA JURIDICO	\$ 41,783	\$ 6,964	\$ 1,741	\$ 50,488	\$ 71	\$ 345	\$ 1,857	\$ 11,449	\$ 64,209	Regimen Ley Nueva 1993 - 2020	CONFIANZA
COORDINADOR DE EVALUACION DE PROGRAMAS Y PROYECTOS DE INVERSION	\$ 64,143	\$ 10,691	\$ 2,673	\$ 77,506	\$ 71	\$ 345	\$ 2,851	\$ 17,575	\$ 98,348	Regimen Ley Nueva 1993 - 2020	CONFIANZA
JEFE JURIDICO	\$ 33,221	\$ 5,537	\$ 1,384	\$ 40,142	\$ 71	\$ 345	\$ 1,476	\$ 9,103	\$ 51,137	Regimen Ley Nueva 1993 - 2020	CONFIANZA
CHOFER	\$ 24,730	\$ 4,122	\$ 1,030	\$ 29,882	\$ 71	\$ 345	\$ 1,099	\$ 6,776	\$ 38,173	Regimen Ley Nueva 1993 - 2020	CONFIANZA
CHOFER	\$ 23,153	\$ 3,859	\$ 965	\$ 27,977	\$ 71	\$ 345	\$ 1,029	\$ 6,344	\$ 35,765	Regimen Ley Nueva 1993 - 2020	CONFIANZA
COORDINADOR DE TESORERIA	\$ 66,982	\$ 11,164	\$ 2,791	\$ 80,937	\$ 71	\$ 345	\$ 2,977	\$ 18,353	\$ 102,682	Regimen Ley Nueva 1993 - 2020	CONFIANZA
JEFE DEPARTAMENTO DE EVALUACION	\$ 43,027	\$ 7,171	\$ 1,793	\$ 51,991	\$ 71	\$ 345	\$ 1,912	\$ 11,789	\$ 66,109	Regimen Ley Nueva 1993 - 2020	CONFIANZA
DIRECTOR DE PROGRAMACION Y PRESUPUESTO	\$ 72,512	\$ 12,085	\$ 3,021	\$ 87,619	\$ 71	\$ 345	\$ 3,223	\$ 19,868	\$ 111,126	Regimen Ley Nueva 1993 - 2020	CONFIANZA
MEDICO ESPECIALISTA RADIOLOGO	\$ 24,407	\$ 4,068	\$ 1,017	\$ 29,492	\$ 71	\$ 345	\$ 1,085	\$ 6,688	\$ 37,680	Regimen Ley Nueva 1993 - 2020	CONFIANZA
ARCHIVISTA	\$ 16,666	\$ 2,778	\$ 694	\$ 20,138	\$ 71	\$ 345	\$ 741	\$ 4,566	\$ 25,861	Regimen Ley Nueva 1993 - 2020	CONFIANZA

C.5.1 NÓMINA TABULADA DE LOS SERVIDORES PÚBLICOS DEL GOBIERNO CENTRAL

NÓMINA TABULADA BRUTA POR PUESTO

PUESTO	PERCEPCIONES ORDINARIAS				PRESTACIONES ADICIONALES				TIPO DE PUESTO		
	PERCEPCION MENSUAL	AGUINALDO	PRIMA VACACIONAL	PERCEPCION MENSUAL + AGUINALDO + PRIMA VACACIONAL	APOYO NAVIDEÑO	FONDO DE AHORRO	DIA DEL SERVIDOR PUBLICO	SEGURIDAD SOCIAL	COSTO TOTAL	REGIMEN	STATUS
PILOTO DE HELICOPTERO	\$ 91,347	\$ 15,225	\$ 3,806	\$ 110,378	\$ 71	\$ 345	\$ 4,060	\$ 25,029	\$ 139,882	Regimen Ley Nueva 1993 - 2020	CONFIANZA
PILOTO DE HELICOPTERO	\$ 91,347	\$ 15,225	\$ 3,806	\$ 110,378	\$ 71	\$ 345	\$ 4,060	\$ 25,029	\$ 139,882	Regimen Ley Nueva 1993 - 2020	CONFIANZA
COORDINADOR DE MANTENIMIENTO	\$ 68,945	\$ 11,491	\$ 2,873	\$ 83,309	\$ 71	\$ 345	\$ 3,064	\$ 18,891	\$ 105,680	Regimen Ley Nueva 1993 - 2020	CONFIANZA
JEFE JURIDICO	\$ 46,200	\$ 7,700	\$ 1,925	\$ 55,825	\$ 71	\$ 345	\$ 2,053	\$ 12,659	\$ 70,953	Regimen Ley Nueva 1993 - 2020	CONFIANZA
ASISTENTE DE PRESUPUESTO	\$ 18,943	\$ 3,157	\$ 789	\$ 22,889	\$ 71	\$ 345	\$ 842	\$ 5,190	\$ 29,338	Regimen Ley Nueva 1993 - 2020	CONFIANZA
DISEÑADOR	\$ 19,950	\$ 3,325	\$ 831	\$ 24,106	\$ 71	\$ 345	\$ 887	\$ 5,466	\$ 30,875	Regimen Ley Nueva 1993 - 2020	CONFIANZA
CHOFER	\$ 12,647	\$ 2,108	\$ 527	\$ 15,282	\$ 71	\$ 345	\$ 562	\$ 3,465	\$ 19,725	Regimen Ley Nueva 1993 - 2020	CONFIANZA
AUXILIAR ADMINISTRATIVO	\$ 12,929	\$ 2,155	\$ 539	\$ 15,623	\$ 71	\$ 345	\$ 575	\$ 3,543	\$ 20,156	Regimen Ley Nueva 1993 - 2020	CONFIANZA
INTENDENTE	\$ 9,647	\$ 1,608	\$ 402	\$ 11,657	\$ 71	\$ 345	\$ 429	\$ 2,643	\$ 15,145	Regimen Ley Nueva 1993 - 2020	CONFIANZA
INTENDENTE	\$ 9,647	\$ 1,608	\$ 402	\$ 11,657	\$ 71	\$ 345	\$ 429	\$ 2,643	\$ 15,145	Regimen Ley Nueva 1993 - 2020	CONFIANZA
INTENDENTE	\$ 9,647	\$ 1,608	\$ 402	\$ 11,657	\$ 71	\$ 345	\$ 429	\$ 2,643	\$ 15,145	Regimen Ley Nueva 1993 - 2020	CONFIANZA
INTENDENTE	\$ 9,647	\$ 1,608	\$ 402	\$ 11,657	\$ 71	\$ 345	\$ 429	\$ 2,643	\$ 15,145	Regimen Ley Nueva 1993 - 2020	CONFIANZA
INTENDENTE	\$ 9,647	\$ 1,608	\$ 402	\$ 11,657	\$ 71	\$ 345	\$ 429	\$ 2,643	\$ 15,145	Regimen Ley Nueva 1993 - 2020	CONFIANZA
INTENDENTE	\$ 9,647	\$ 1,608	\$ 402	\$ 11,657	\$ 71	\$ 345	\$ 429	\$ 2,643	\$ 15,145	Regimen Ley Nueva 1993 - 2020	CONFIANZA
INTENDENTE	\$ 9,647	\$ 1,608	\$ 402	\$ 11,657	\$ 71	\$ 345	\$ 429	\$ 2,643	\$ 15,145	Regimen Ley Nueva 1993 - 2020	CONFIANZA
INTENDENTE	\$ 9,647	\$ 1,608	\$ 402	\$ 11,657	\$ 71	\$ 345	\$ 429	\$ 2,643	\$ 15,145	Regimen Ley Nueva 1993 - 2020	CONFIANZA
INTENDENTE	\$ 9,647	\$ 1,608	\$ 402	\$ 11,657	\$ 71	\$ 345	\$ 429	\$ 2,643	\$ 15,145	Regimen Ley Nueva 1993 - 2020	CONFIANZA
INTENDENTE	\$ 9,647	\$ 1,608	\$ 402	\$ 11,657	\$ 71	\$ 345	\$ 429	\$ 2,643	\$ 15,145	Regimen Ley Nueva 1993 - 2020	CONFIANZA
INTENDENTE	\$ 9,647	\$ 1,608	\$ 402	\$ 11,657	\$ 71	\$ 345	\$ 429	\$ 2,643	\$ 15,145	Regimen Ley Nueva 1993 - 2020	CONFIANZA
INTENDENTE	\$ 9,647	\$ 1,608	\$ 402	\$ 11,657	\$ 71	\$ 345	\$ 429	\$ 2,643	\$ 15,145	Regimen Ley Nueva 1993 - 2020	CONFIANZA
MANTENIMIENTO GENERAL CENTRO RECREATIVO	\$ 10,058	\$ 1,676	\$ 419	\$ 12,153	\$ 71	\$ 345	\$ 447	\$ 2,756	\$ 15,772	Regimen Ley Nueva 1993 - 2020	CONFIANZA
NEGOCIADOR	\$ 32,000	\$ 5,333	\$ 1,333	\$ 38,667	\$ 71	\$ 345	\$ 1,422	\$ 8,768	\$ 49,273	Regimen Ley Nueva 1993 - 2020	CONFIANZA
VIGILANTE	\$ 11,021	\$ 1,837	\$ 459	\$ 13,317	\$ 71	\$ 345	\$ 490	\$ 3,020	\$ 17,242	Regimen Ley Nueva 1993 - 2020	CONFIANZA
PESCA DEPORTIVA OPERACION DE SEGURIDAD E INSPECCION	\$ 9,986	\$ 1,664	\$ 416	\$ 12,066	\$ 71	\$ 345	\$ 444	\$ 2,736	\$ 15,662	Regimen Ley Nueva 1993 - 2020	CONFIANZA
OFICIAL DE VIDA SILVESTRE	\$ 14,430	\$ 2,405	\$ 601	\$ 17,436	\$ 71	\$ 345	\$ 641	\$ 3,954	\$ 22,447	Regimen Ley Nueva 1993 - 2020	CONFIANZA
ANALISTA ADMINISTRATIVO	\$ 28,002	\$ 4,667	\$ 1,167	\$ 33,836	\$ 71	\$ 345	\$ 1,245	\$ 7,673	\$ 43,169	Regimen Ley Nueva 1993 - 2020	CONFIANZA
JEFE DE COMPRA NET	\$ 30,210	\$ 5,035	\$ 1,259	\$ 36,504	\$ 71	\$ 345	\$ 1,343	\$ 8,278	\$ 46,540	Regimen Ley Nueva 1993 - 2020	CONFIANZA
COORDINADOR DE AUDITORIA	\$ 39,900	\$ 6,650	\$ 1,663	\$ 48,213	\$ 71	\$ 345	\$ 1,773	\$ 10,933	\$ 61,334	Regimen Ley Nueva 1993 - 2020	CONFIANZA
AUDITOR	\$ 25,000	\$ 4,167	\$ 1,042	\$ 30,208	\$ 71	\$ 345	\$ 1,111	\$ 6,850	\$ 38,585	Regimen Ley Nueva 1993 - 2020	CONFIANZA
AUDITOR	\$ 24,899	\$ 4,150	\$ 1,037	\$ 30,086	\$ 71	\$ 345	\$ 1,107	\$ 6,822	\$ 38,431	Regimen Ley Nueva 1993 - 2020	CONFIANZA
AUDITOR	\$ 21,698	\$ 3,616	\$ 904	\$ 26,218	\$ 71	\$ 345	\$ 964	\$ 5,945	\$ 33,544	Regimen Ley Nueva 1993 - 2020	CONFIANZA
SECRETARIO TECNICO	\$ 72,765	\$ 12,128	\$ 3,032	\$ 87,924	\$ 71	\$ 345	\$ 3,234	\$ 19,938	\$ 111,512	Regimen Ley Nueva 1993 - 2020	CONFIANZA
AUXILIAR DE JUNTA ESPECIAL	\$ 34,923	\$ 5,821	\$ 1,455	\$ 42,199	\$ 71	\$ 345	\$ 1,552	\$ 9,569	\$ 53,735	Regimen Ley Nueva 1993 - 2020	CONFIANZA
AUXILIAR DE JUNTA ESPECIAL	\$ 34,923	\$ 5,821	\$ 1,455	\$ 42,199	\$ 71	\$ 345	\$ 1,552	\$ 9,569	\$ 53,735	Regimen Ley Nueva 1993 - 2020	CONFIANZA
SECRETARIO DE JUNTA ESPECIAL	\$ 26,433	\$ 4,405	\$ 1,101	\$ 31,940	\$ 71	\$ 345	\$ 1,175	\$ 7,243	\$ 40,773	Regimen Ley Nueva 1993 - 2020	CONFIANZA
REPRESENTANTE OBRERO	\$ 26,432	\$ 4,405	\$ 1,101	\$ 31,939	\$ 71	\$ 345	\$ 1,175	\$ 7,242	\$ 40,772	Regimen Ley Nueva 1993 - 2020	CONFIANZA
REPRESENTANTE OBRERO	\$ 26,432	\$ 4,405	\$ 1,101	\$ 31,939	\$ 71	\$ 345	\$ 1,175	\$ 7,242	\$ 40,772	Regimen Ley Nueva 1993 - 2020	CONFIANZA
ACTUARIO	\$ 21,904	\$ 3,651	\$ 913	\$ 26,467	\$ 71	\$ 345	\$ 974	\$ 6,002	\$ 33,858	Regimen Ley Nueva 1993 - 2020	CONFIANZA
ACTUARIO	\$ 21,903	\$ 3,651	\$ 913	\$ 26,466	\$ 71	\$ 345	\$ 973	\$ 6,001	\$ 33,857	Regimen Ley Nueva 1993 - 2020	CONFIANZA
ACTUARIO	\$ 21,903	\$ 3,651	\$ 913	\$ 26,466	\$ 71	\$ 345	\$ 973	\$ 6,001	\$ 33,857	Regimen Ley Nueva 1993 - 2020	CONFIANZA
ACTUARIO	\$ 21,903	\$ 3,651	\$ 913	\$ 26,466	\$ 71	\$ 345	\$ 973	\$ 6,001	\$ 33,857	Regimen Ley Nueva 1993 - 2020	CONFIANZA
SECRETARIO MECANOGRAFO	\$ 12,077	\$ 2,013	\$ 503	\$ 14,593	\$ 71	\$ 345	\$ 537	\$ 3,309	\$ 18,855	Regimen Ley Nueva 1993 - 2020	CONFIANZA
SECRETARIO MECANOGRAFO	\$ 12,077	\$ 2,013	\$ 503	\$ 14,593	\$ 71	\$ 345	\$ 537	\$ 3,309	\$ 18,855	Regimen Ley Nueva 1993 - 2020	CONFIANZA
SECRETARIO MECANOGRAFO	\$ 12,077	\$ 2,013	\$ 503	\$ 14,593	\$ 71	\$ 345	\$ 537	\$ 3,309	\$ 18,855	Regimen Ley Nueva 1993 - 2020	CONFIANZA
SECRETARIO MECANOGRAFO	\$ 12,077	\$ 2,013	\$ 503	\$ 14,593	\$ 71	\$ 345	\$ 537	\$ 3,309	\$ 18,855	Regimen Ley Nueva 1993 - 2020	CONFIANZA
SECRETARIO MECANOGRAFO	\$ 12,077	\$ 2,013	\$ 503	\$ 14,593	\$ 71	\$ 345	\$ 537	\$ 3,309	\$ 18,855	Regimen Ley Nueva 1993 - 2020	CONFIANZA
ENLACE ADMINISTRATIVO	\$ 62,532	\$ 10,422	\$ 2,606	\$ 75,560	\$ 71	\$ 345	\$ 2,779	\$ 17,134	\$ 95,888	Regimen Ley Nueva 1993 - 2020	CONFIANZA
SECRETARIO DE ESTUDIO Y CUENTA	\$ 62,532	\$ 10,422	\$ 2,606	\$ 75,560	\$ 71	\$ 345	\$ 2,779	\$ 17,134	\$ 95,888	Regimen Ley Nueva 1993 - 2020	CONFIANZA
JEFE DE TECNOLOGIAS DE INFORMACION	\$ 49,027	\$ 8,171	\$ 2,043	\$ 59,241	\$ 71	\$ 345	\$ 2,179	\$ 13,433	\$ 75,269	Regimen Ley Nueva 1993 - 2020	CONFIANZA
ASISTENTE ADMINISTRATIVO	\$ 16,585	\$ 2,764	\$ 691	\$ 20,040	\$ 71	\$ 345	\$ 737	\$ 4,544	\$ 25,737	Regimen Ley Nueva 1993 - 2020	CONFIANZA
TECNICO DE REDES Y ADMNISTRADOR EXCHANGE	\$ 22,309	\$ 3,718	\$ 930	\$ 26,957	\$ 71	\$ 345	\$ 992	\$ 6,113	\$ 34,477	Regimen Ley Nueva 1993 - 2020	CONFIANZA
ESCRIBIENTE	\$ 16,949	\$ 2,825	\$ 706	\$ 20,480	\$ 71	\$ 345	\$ 753	\$ 4,644	\$ 26,293	Regimen Ley Nueva 1993 - 2020	CONFIANZA
SECRETARIO DE ESTUDIO Y CUENTA	\$ 62,532	\$ 10,422	\$ 2,606	\$ 75,560	\$ 71	\$ 345	\$ 2,779	\$ 17,134	\$ 95,888	Regimen Ley Nueva 1993 - 2020	CONFIANZA

C.5.1 NÓMINA TABULADA DE LOS SERVIDORES PÚBLICOS DEL GOBIERNO CENTRAL

NÓMINA TABULADA BRUTA POR PUESTO

PUESTO	PERCEPCIONES ORDINARIAS				PRESTACIONES ADICIONALES					TIPO DE PUESTO	
	PERCEPCION MENSUAL	AGUINALDO	PRIMA VACACIONAL	PERCEPCION MENSUAL + AGUINALDO + PRIMA VACACIONAL	APOYO NAVIDEÑO	FONDO DE AHORRO	DIA DEL SERVIDOR PUBLICO	SEGURIDAD SOCIAL	COSTO TOTAL	REGIMEN	STATUS
SECRETARIO AUXILIAR	\$ 24,140	\$ 4,023	\$ 1,006	\$ 29,169	\$ 71	\$ 345	\$ 1,073	\$ 6,614	\$ 37,272	Regimen Ley Nueva 1993 - 2020	CONFIANZA
SECRETARIO DE ESTUDIO Y CUENTA	\$ 62,532	\$ 10,422	\$ 2,606	\$ 75,560	\$ 71	\$ 345	\$ 2,779	\$ 17,134	\$ 95,888	Regimen Ley Nueva 1993 - 2020	CONFIANZA
SECRETARIO DE ESTUDIO Y CUENTA	\$ 62,532	\$ 10,422	\$ 2,606	\$ 75,560	\$ 71	\$ 345	\$ 2,779	\$ 17,134	\$ 95,888	Regimen Ley Nueva 1993 - 2020	CONFIANZA
ASISTENTE ADMINISTRATIVO	\$ 16,585	\$ 2,764	\$ 691	\$ 20,040	\$ 71	\$ 345	\$ 737	\$ 4,544	\$ 25,737	Regimen Ley Nueva 1993 - 2020	CONFIANZA
ESCRIBIENTE	\$ 15,228	\$ 2,538	\$ 635	\$ 18,401	\$ 71	\$ 345	\$ 677	\$ 4,172	\$ 23,666	Regimen Ley Nueva 1993 - 2020	CONFIANZA
ASISTENTE ADMINISTRATIVO	\$ 16,585	\$ 2,764	\$ 691	\$ 20,040	\$ 71	\$ 345	\$ 737	\$ 4,544	\$ 25,737	Regimen Ley Nueva 1993 - 2020	CONFIANZA
ESCRIBIENTE	\$ 16,949	\$ 2,825	\$ 706	\$ 20,480	\$ 71	\$ 345	\$ 753	\$ 4,644	\$ 26,293	Regimen Ley Nueva 1993 - 2020	CONFIANZA
ESCRIBIENTE	\$ 16,949	\$ 2,825	\$ 706	\$ 20,480	\$ 71	\$ 345	\$ 753	\$ 4,644	\$ 26,293	Regimen Ley Nueva 1993 - 2020	CONFIANZA
JEFE DE ADMINISTRACION Y CONTABILIDAD	\$ 34,949	\$ 5,825	\$ 1,456	\$ 42,230	\$ 71	\$ 345	\$ 1,553	\$ 9,576	\$ 53,775	Regimen Ley Nueva 1993 - 2020	CONFIANZA
JEFE DE IGUALDAD DE GENERO	\$ 32,191	\$ 5,365	\$ 1,341	\$ 38,897	\$ 71	\$ 345	\$ 1,431	\$ 8,820	\$ 49,564	Regimen Ley Nueva 1993 - 2020	CONFIANZA
COORDINADOR DE COMUNICACION Y DIFUSION	\$ 48,804	\$ 8,134	\$ 2,034	\$ 58,972	\$ 71	\$ 345	\$ 2,169	\$ 13,372	\$ 74,929	Regimen Ley Nueva 1993 - 2020	CONFIANZA
SUPERVISOR	\$ 28,407	\$ 4,735	\$ 1,184	\$ 34,325	\$ 71	\$ 345	\$ 1,263	\$ 7,784	\$ 43,787	Regimen Ley Nueva 1993 - 2020	CONFIANZA
ABOGADO	\$ 23,617	\$ 3,936	\$ 984	\$ 28,537	\$ 71	\$ 345	\$ 1,050	\$ 6,471	\$ 36,474	Regimen Ley Nueva 1993 - 2020	CONFIANZA
INSPECTOR	\$ 22,867	\$ 3,811	\$ 953	\$ 27,631	\$ 71	\$ 345	\$ 1,016	\$ 6,266	\$ 35,329	Regimen Ley Nueva 1993 - 2020	CONFIANZA
INSPECTOR	\$ 22,867	\$ 3,811	\$ 953	\$ 27,631	\$ 71	\$ 345	\$ 1,016	\$ 6,266	\$ 35,329	Regimen Ley Nueva 1993 - 2020	CONFIANZA
INSPECTOR	\$ 22,867	\$ 3,811	\$ 953	\$ 27,631	\$ 71	\$ 345	\$ 1,016	\$ 6,266	\$ 35,329	Regimen Ley Nueva 1993 - 2020	CONFIANZA
INSPECTOR	\$ 21,572	\$ 3,595	\$ 899	\$ 26,066	\$ 71	\$ 345	\$ 959	\$ 5,911	\$ 33,351	Regimen Ley Nueva 1993 - 2020	CONFIANZA
SOPORTE TECNICO	\$ 21,551	\$ 3,592	\$ 898	\$ 26,041	\$ 71	\$ 345	\$ 958	\$ 5,905	\$ 33,319	Regimen Ley Nueva 1993 - 2020	CONFIANZA
ABOGADO	\$ 18,756	\$ 3,126	\$ 782	\$ 22,664	\$ 71	\$ 345	\$ 834	\$ 5,139	\$ 29,052	Regimen Ley Nueva 1993 - 2020	CONFIANZA
ANALISTA ADMINISTRATIVO	\$ 14,381	\$ 2,397	\$ 599	\$ 17,377	\$ 71	\$ 345	\$ 639	\$ 3,940	\$ 22,372	Regimen Ley Nueva 1993 - 2020	CONFIANZA
DEFENSOR PUBLICO	\$ 67,459	\$ 11,243	\$ 2,811	\$ 81,513	\$ 71	\$ 345	\$ 2,998	\$ 18,484	\$ 103,411	Regimen Ley Nueva 1993 - 2020	CONFIANZA
DEFENSOR PUBLICO	\$ 67,459	\$ 11,243	\$ 2,811	\$ 81,513	\$ 71	\$ 345	\$ 2,998	\$ 18,484	\$ 103,411	Regimen Ley Nueva 1993 - 2020	CONFIANZA
DEFENSOR PUBLICO	\$ 67,459	\$ 11,243	\$ 2,811	\$ 81,513	\$ 71	\$ 345	\$ 2,998	\$ 18,484	\$ 103,411	Regimen Ley Nueva 1993 - 2020	CONFIANZA
DEFENSOR PUBLICO	\$ 67,459	\$ 11,243	\$ 2,811	\$ 81,513	\$ 71	\$ 345	\$ 2,998	\$ 18,484	\$ 103,411	Regimen Ley Nueva 1993 - 2020	CONFIANZA
DEFENSOR PUBLICO AUXILIAR	\$ 38,358	\$ 6,393	\$ 1,598	\$ 46,349	\$ 71	\$ 345	\$ 1,705	\$ 10,510	\$ 58,980	Regimen Ley Nueva 1993 - 2020	CONFIANZA
AUXILIAR DE DEFENSOR PUBLICO	\$ 38,358	\$ 6,393	\$ 1,598	\$ 46,349	\$ 71	\$ 345	\$ 1,705	\$ 10,510	\$ 58,980	Regimen Ley Nueva 1993 - 2020	CONFIANZA
DEFENSOR PUBLICO AUXILIAR	\$ 27,516	\$ 4,586	\$ 1,147	\$ 33,249	\$ 71	\$ 345	\$ 1,223	\$ 7,539	\$ 42,427	Regimen Ley Nueva 1993 - 2020	CONFIANZA
ASISTENTE JURIDICO	\$ 16,087	\$ 2,681	\$ 670	\$ 19,438	\$ 71	\$ 345	\$ 715	\$ 4,408	\$ 24,977	Regimen Ley Nueva 1993 - 2020	CONFIANZA
ASISTENTE DE GESTION	\$ 16,087	\$ 2,681	\$ 670	\$ 19,438	\$ 71	\$ 345	\$ 715	\$ 4,408	\$ 24,977	Regimen Ley Nueva 1993 - 2020	CONFIANZA
DEFENSOR PUBLICO B	\$ 48,792	\$ 8,132	\$ 2,033	\$ 58,957	\$ 71	\$ 345	\$ 2,169	\$ 13,369	\$ 74,910	Regimen Ley Nueva 1993 - 2020	CONFIANZA
DEFENSOR PUBLICO B	\$ 48,792	\$ 8,132	\$ 2,033	\$ 58,957	\$ 71	\$ 345	\$ 2,169	\$ 13,369	\$ 74,910	Regimen Ley Nueva 1993 - 2020	CONFIANZA
DEFENSOR PUBLICO AUXILIAR	\$ 42,269	\$ 7,045	\$ 1,761	\$ 51,075	\$ 71	\$ 345	\$ 1,879	\$ 11,582	\$ 64,951	Regimen Ley Nueva 1993 - 2020	CONFIANZA
COORDINADOR DE TECNOLOGIAS DE LA INFORMACION	\$ 68,996	\$ 11,499	\$ 2,875	\$ 83,370	\$ 71	\$ 345	\$ 3,066	\$ 18,905	\$ 105,757	Regimen Ley Nueva 1993 - 2020	CONFIANZA
SECRETARIO DE REGISTRADOR	\$ 29,756	\$ 4,959	\$ 1,240	\$ 35,955	\$ 71	\$ 345	\$ 1,322	\$ 8,153	\$ 45,847	Regimen Ley Nueva 1993 - 2020	CONFIANZA
ASISTENTE DE SEGURIDAD Y RESGUARDO	\$ 19,853	\$ 3,309	\$ 827	\$ 23,989	\$ 71	\$ 345	\$ 882	\$ 5,440	\$ 30,727	Regimen Ley Nueva 1993 - 2020	CONFIANZA
ANALISTA REGISTRAL	\$ 19,744	\$ 3,291	\$ 823	\$ 23,857	\$ 71	\$ 345	\$ 878	\$ 5,410	\$ 30,561	Regimen Ley Nueva 1993 - 2020	CONFIANZA
ANALISTA COMERCIO	\$ 19,744	\$ 3,291	\$ 823	\$ 23,857	\$ 71	\$ 345	\$ 878	\$ 5,410	\$ 30,561	Regimen Ley Nueva 1993 - 2020	CONFIANZA
ASISTENTE DE ALMACEN	\$ 13,269	\$ 2,212	\$ 553	\$ 16,033	\$ 71	\$ 345	\$ 590	\$ 3,636	\$ 20,675	Regimen Ley Nueva 1993 - 2020	CONFIANZA
AUXILIAR DE ENCUADERNACION	\$ 10,740	\$ 1,790	\$ 448	\$ 12,978	\$ 71	\$ 345	\$ 477	\$ 2,943	\$ 16,813	Regimen Ley Nueva 1993 - 2020	CONFIANZA
QUINTO REGISTRADOR DEL PRIMER DISTRITO MONTERREY	\$ 54,658	\$ 9,110	\$ 2,277	\$ 66,045	\$ 71	\$ 345	\$ 2,429	\$ 14,976	\$ 83,866	Regimen Ley Nueva 1993 - 2020	CONFIANZA
ANALISTA REGISTRAL	\$ 19,744	\$ 3,291	\$ 823	\$ 23,857	\$ 71	\$ 345	\$ 878	\$ 5,410	\$ 30,561	Regimen Ley Nueva 1993 - 2020	CONFIANZA
ANALISTA REGISTRAL	\$ 18,956	\$ 3,159	\$ 790	\$ 22,905	\$ 71	\$ 345	\$ 842	\$ 5,194	\$ 29,357	Regimen Ley Nueva 1993 - 2020	CONFIANZA
COORDINADOR DE ATENCION CIUDADANA	\$ 69,907	\$ 11,651	\$ 2,913	\$ 84,471	\$ 71	\$ 345	\$ 3,107	\$ 19,155	\$ 107,148	Regimen Ley Nueva 1993 - 2020	CONFIANZA
AUXILIAR ALMACEN	\$ 18,902	\$ 3,150	\$ 788	\$ 22,840	\$ 71	\$ 345	\$ 840	\$ 5,179	\$ 29,275	Regimen Ley Nueva 1993 - 2020	CONFIANZA
DIGITALIZADOR	\$ 14,277	\$ 2,380	\$ 595	\$ 17,251	\$ 71	\$ 345	\$ 635	\$ 3,912	\$ 22,214	Regimen Ley Nueva 1993 - 2020	CONFIANZA
ANALISTA TECNICO	\$ 19,744	\$ 3,291	\$ 823	\$ 23,857	\$ 71	\$ 345	\$ 878	\$ 5,410	\$ 30,561	Regimen Ley Nueva 1993 - 2020	CONFIANZA
COMANDANTE DE DISCIPLINA	\$ 44,802	\$ 7,467	\$ 1,867	\$ 54,136	\$ 71	\$ 345	\$ 1,991	\$ 12,276	\$ 68,819	Regimen Ley Nueva 1993 - 2020	CONFIANZA
INSTRUCTOR	\$ 34,448	\$ 5,741	\$ 1,435	\$ 41,625	\$ 71	\$ 345	\$ 1,531	\$ 9,439	\$ 53,010	Regimen Ley Nueva 1993 - 2020	CONFIANZA
JEFE DE CALIDAD ACADEMICA	\$ 30,006	\$ 5,001	\$ 1,250	\$ 36,257	\$ 71	\$ 345	\$ 1,334	\$ 8,222	\$ 46,228	Regimen Ley Nueva 1993 - 2020	CONFIANZA
INSTRUCTOR	\$ 32,076	\$ 5,346	\$ 1,337	\$ 38,759	\$ 71	\$ 345	\$ 1,426	\$ 8,789	\$ 49,389	Regimen Ley Nueva 1993 - 2020	CONFIANZA
INSTRUCTOR	\$ 28,743	\$ 4,791	\$ 1,198	\$ 34,731	\$ 71	\$ 345	\$ 1,277	\$ 7,876	\$ 44,300	Regimen Ley Nueva 1993 - 2020	CONFIANZA

C.5.1 NÓMINA TABULADA DE LOS SERVIDORES PÚBLICOS DEL GOBIERNO CENTRAL

NÓMINA TABULADA BRUTA POR PUESTO

PUESTO	PERCEPCIONES ORDINARIAS				PRESTACIONES ADICIONALES					TIPO DE PUESTO	
	PERCEPCION MENSUAL	AGUINALDO	PRIMA VACACIONAL	PERCEPCION MENSUAL + AGUINALDO + PRIMA VACACIONAL	APOYO NAVIDEÑO	FONDO DE AHORRO	DIA DEL SERVIDOR PUBLICO	SEGURIDAD SOCIAL	COSTO TOTAL	REGIMEN	STATUS
OPERADOR LOCUTOR	\$ 15,225	\$ 2,538	\$ 634	\$ 18,397	\$ 71	\$ 345	\$ 677	\$ 4,172	\$ 23,661	Regimen Ley Nueva 1993 - 2020	CONFIANZA
DISEÑADOR GRAFICO	\$ 21,000	\$ 3,500	\$ 875	\$ 25,375	\$ 71	\$ 345	\$ 933	\$ 5,754	\$ 32,478	Regimen Ley Nueva 1993 - 2020	CONFIANZA
DIRECTOR JURIDICO	\$ 84,000	\$ 14,000	\$ 3,500	\$ 101,500	\$ 71	\$ 345	\$ 3,733	\$ 23,016	\$ 128,665	Regimen Ley Nueva 1993 - 2020	CONFIANZA
ASISTENTE ADMINISTRATIVO	\$ 20,475	\$ 3,413	\$ 853	\$ 24,741	\$ 71	\$ 345	\$ 910	\$ 5,610	\$ 31,677	Regimen Ley Nueva 1993 - 2020	CONFIANZA
POLICIA	\$ 22,648	\$ 3,775	\$ 944	\$ 27,366	\$ 71	\$ 345	\$ 1,007	\$ 6,206	\$ 34,994	Regimen Ley Nueva 1993 - 2020	CONFIANZA
POLICIA SEGUNDO	\$ 28,872	\$ 4,812	\$ 1,203	\$ 34,887	\$ 71	\$ 345	\$ 1,283	\$ 7,911	\$ 44,497	Regimen Ley Nueva 1993 - 2020	CONFIANZA
ASISTENTE DE COORDINACION	\$ 22,747	\$ 3,791	\$ 948	\$ 27,486	\$ 71	\$ 345	\$ 1,011	\$ 6,233	\$ 35,145	Regimen Ley Nueva 1993 - 2020	CONFIANZA
ANALISTA DE SEGUIMIENTO	\$ 26,250	\$ 4,375	\$ 1,094	\$ 31,719	\$ 71	\$ 345	\$ 1,167	\$ 7,193	\$ 40,494	Regimen Ley Nueva 1993 - 2020	CONFIANZA
COORDINADORA DE PROYECTOS ESPECIALES	\$ 30,648	\$ 5,108	\$ 1,277	\$ 37,033	\$ 71	\$ 345	\$ 1,362	\$ 8,398	\$ 47,209	Regimen Ley Nueva 1993 - 2020	CONFIANZA
ASESOR TELEFONICO	\$ 12,637	\$ 2,106	\$ 527	\$ 15,270	\$ 71	\$ 345	\$ 562	\$ 3,463	\$ 19,710	Regimen Ley Nueva 1993 - 2020	CONFIANZA
COORDINADORA DE CALIDAD	\$ 39,172	\$ 6,529	\$ 1,632	\$ 47,333	\$ 71	\$ 345	\$ 1,741	\$ 10,733	\$ 60,223	Regimen Ley Nueva 1993 - 2020	CONFIANZA
ASESOR TELEFONICO	\$ 12,637	\$ 2,106	\$ 527	\$ 15,270	\$ 71	\$ 345	\$ 562	\$ 3,463	\$ 19,710	Regimen Ley Nueva 1993 - 2020	CONFIANZA
ANALISTA DE INVESTIGACION	\$ 28,383	\$ 4,731	\$ 1,183	\$ 34,296	\$ 71	\$ 345	\$ 1,261	\$ 7,777	\$ 43,750	Regimen Ley Nueva 1993 - 2020	CONFIANZA
ANALISTA DE SUBSTANCIACION	\$ 28,383	\$ 4,731	\$ 1,183	\$ 34,296	\$ 71	\$ 345	\$ 1,261	\$ 7,777	\$ 43,750	Regimen Ley Nueva 1993 - 2020	CONFIANZA
AUDITOR	\$ 28,383	\$ 4,731	\$ 1,183	\$ 34,296	\$ 71	\$ 345	\$ 1,261	\$ 7,777	\$ 43,750	Regimen Ley Nueva 1993 - 2020	CONFIANZA
COORDINADOR DE PROGRAMAS	\$ 40,248	\$ 6,708	\$ 1,677	\$ 48,633	\$ 71	\$ 345	\$ 1,789	\$ 11,028	\$ 61,866	Regimen Ley Nueva 1993 - 2020	CONFIANZA
ANALISTA DE ESTIMACIONES	\$ 21,615	\$ 3,603	\$ 901	\$ 26,118	\$ 71	\$ 345	\$ 961	\$ 5,923	\$ 33,417	Regimen Ley Nueva 1993 - 2020	CONFIANZA
ANALISTA JURIDICO	\$ 28,350	\$ 4,725	\$ 1,181	\$ 34,256	\$ 71	\$ 345	\$ 1,260	\$ 7,768	\$ 43,700	Regimen Ley Nueva 1993 - 2020	CONFIANZA
ENLACE INSTITUCIONAL	\$ 40,000	\$ 6,667	\$ 1,667	\$ 48,333	\$ 71	\$ 345	\$ 1,778	\$ 10,960	\$ 61,487	Regimen Ley Nueva 1993 - 2020	CONFIANZA
JEFE DE INNOVACION	\$ 30,000	\$ 5,000	\$ 1,250	\$ 36,250	\$ 71	\$ 345	\$ 1,333	\$ 8,220	\$ 46,219	Regimen Ley Nueva 1993 - 2020	CONFIANZA
COORDINADOR DE DESARROLLO REGIONAL Y PUEBLOS MAGICOS	\$ 45,255	\$ 7,543	\$ 1,886	\$ 54,683	\$ 71	\$ 345	\$ 2,011	\$ 12,400	\$ 69,510	Regimen Ley Nueva 1993 - 2020	CONFIANZA
ASISTENTE AMBIENTAL	\$ 15,163	\$ 2,527	\$ 632	\$ 18,322	\$ 71	\$ 345	\$ 674	\$ 4,155	\$ 23,566	Regimen Ley Nueva 1993 - 2020	CONFIANZA
ASISTENTE ADMINISTRATIVO	\$ 23,929	\$ 3,988	\$ 997	\$ 28,914	\$ 71	\$ 345	\$ 1,064	\$ 6,557	\$ 36,950	Regimen Ley Nueva 1993 - 2020	CONFIANZA
COORDINADOR TECNICO	\$ 50,000	\$ 8,333	\$ 2,083	\$ 60,417	\$ 71	\$ 345	\$ 2,222	\$ 13,700	\$ 76,755	Regimen Ley Nueva 1993 - 2020	CONFIANZA
ANALISTA ADMINISTRATIVO	\$ 28,907	\$ 4,818	\$ 1,204	\$ 34,929	\$ 71	\$ 345	\$ 1,285	\$ 7,921	\$ 44,550	Regimen Ley Nueva 1993 - 2020	CONFIANZA
ASISTENTE ADMINISTRATIVO	\$ 23,100	\$ 3,850	\$ 963	\$ 27,913	\$ 71	\$ 345	\$ 1,027	\$ 6,329	\$ 35,684	Regimen Ley Nueva 1993 - 2020	CONFIANZA
JEFE DE SEGUIMIENTO	\$ 36,646	\$ 6,108	\$ 1,527	\$ 44,281	\$ 71	\$ 345	\$ 1,629	\$ 10,041	\$ 56,366	Regimen Ley Nueva 1993 - 2020	CONFIANZA
ANALISTA OPERATIVO	\$ 27,077	\$ 4,513	\$ 1,128	\$ 32,718	\$ 71	\$ 345	\$ 1,203	\$ 7,419	\$ 41,756	Regimen Ley Nueva 1993 - 2020	CONFIANZA
ANALISTA JURIDICO	\$ 25,907	\$ 4,318	\$ 1,079	\$ 31,304	\$ 71	\$ 345	\$ 1,151	\$ 7,099	\$ 39,970	Regimen Ley Nueva 1993 - 2020	CONFIANZA
ANALISTA OPERATIVO	\$ 25,907	\$ 4,318	\$ 1,079	\$ 31,304	\$ 71	\$ 345	\$ 1,151	\$ 7,099	\$ 39,970	Regimen Ley Nueva 1993 - 2020	CONFIANZA
ANALISTA OPERATIVO	\$ 25,907	\$ 4,318	\$ 1,079	\$ 31,304	\$ 71	\$ 345	\$ 1,151	\$ 7,099	\$ 39,970	Regimen Ley Nueva 1993 - 2020	CONFIANZA
ANALISTA OPERATIVO	\$ 25,907	\$ 4,318	\$ 1,079	\$ 31,304	\$ 71	\$ 345	\$ 1,151	\$ 7,099	\$ 39,970	Regimen Ley Nueva 1993 - 2020	CONFIANZA
ANALISTA ADMINISTRATIVO	\$ 28,160	\$ 4,693	\$ 1,173	\$ 34,027	\$ 71	\$ 345	\$ 1,252	\$ 7,716	\$ 43,410	Regimen Ley Nueva 1993 - 2020	CONFIANZA
JEFE JURIDICO	\$ 36,750	\$ 6,125	\$ 1,531	\$ 44,406	\$ 71	\$ 345	\$ 1,633	\$ 10,070	\$ 56,525	Regimen Ley Nueva 1993 - 2020	CONFIANZA
ANALISTA OPERATIVO	\$ 28,160	\$ 4,693	\$ 1,173	\$ 34,027	\$ 71	\$ 345	\$ 1,252	\$ 7,716	\$ 43,410	Regimen Ley Nueva 1993 - 2020	CONFIANZA
ANALISTA OPERATIVO	\$ 28,160	\$ 4,693	\$ 1,173	\$ 34,027	\$ 71	\$ 345	\$ 1,252	\$ 7,716	\$ 43,410	Regimen Ley Nueva 1993 - 2020	CONFIANZA
ANALISTA OPERATIVO	\$ 28,160	\$ 4,693	\$ 1,173	\$ 34,027	\$ 71	\$ 345	\$ 1,252	\$ 7,716	\$ 43,410	Regimen Ley Nueva 1993 - 2020	CONFIANZA
ANALISTA OPERATIVO	\$ 28,160	\$ 4,693	\$ 1,173	\$ 34,027	\$ 71	\$ 345	\$ 1,252	\$ 7,716	\$ 43,410	Regimen Ley Nueva 1993 - 2020	CONFIANZA
ANALISTA OPERATIVO	\$ 28,160	\$ 4,693	\$ 1,173	\$ 34,027	\$ 71	\$ 345	\$ 1,252	\$ 7,716	\$ 43,410	Regimen Ley Nueva 1993 - 2020	CONFIANZA
ANALISTA OPERATIVO	\$ 28,160	\$ 4,693	\$ 1,173	\$ 34,027	\$ 71	\$ 345	\$ 1,252	\$ 7,716	\$ 43,410	Regimen Ley Nueva 1993 - 2020	CONFIANZA
ANALISTA OPERATIVO	\$ 27,300	\$ 4,550	\$ 1,138	\$ 32,988	\$ 71	\$ 345	\$ 1,213	\$ 7,480	\$ 42,097	Regimen Ley Nueva 1993 - 2020	CONFIANZA
ANALISTA OPERATIVO	\$ 27,300	\$ 4,550	\$ 1,138	\$ 32,988	\$ 71	\$ 345	\$ 1,213	\$ 7,480	\$ 42,097	Regimen Ley Nueva 1993 - 2020	CONFIANZA
ANALISTA OPERATIVO DE INVESTIGACION POLICIAL	\$ 26,469	\$ 4,412	\$ 1,103	\$ 31,983	\$ 71	\$ 345	\$ 1,176	\$ 7,253	\$ 40,828	Regimen Ley Nueva 1993 - 2020	CONFIANZA
ANALISTA OPERATIVO DE INVESTIGACION POLICIAL	\$ 26,469	\$ 4,412	\$ 1,103	\$ 31,983	\$ 71	\$ 345	\$ 1,176	\$ 7,253	\$ 40,828	Regimen Ley Nueva 1993 - 2020	CONFIANZA
ANALISTA OPERATIVO DE INVESTIGACION POLICIAL	\$ 26,469	\$ 4,412	\$ 1,103	\$ 31,983	\$ 71	\$ 345	\$ 1,176	\$ 7,253	\$ 40,828	Regimen Ley Nueva 1993 - 2020	CONFIANZA
ANALISTA OPERATIVO DE INVESTIGACION POLICIAL	\$ 26,469	\$ 4,412	\$ 1,103	\$ 31,983	\$ 71	\$ 345	\$ 1,176	\$ 7,253	\$ 40,828	Regimen Ley Nueva 1993 - 2020	CONFIANZA
ANALISTA OPERATIVO DE INVESTIGACION POLICIAL	\$ 25,906	\$ 4,318	\$ 1,079	\$ 31,303	\$ 71	\$ 345	\$ 1,151	\$ 7,098	\$ 39,969	Regimen Ley Nueva 1993 - 2020	CONFIANZA
ANALISTA OPERATIVO	\$ 21,000	\$ 3,500	\$ 875	\$ 25,375	\$ 71	\$ 345	\$ 933	\$ 5,754	\$ 32,478	Regimen Ley Nueva 1993 - 2020	CONFIANZA

C.5.1 NÓMINA TABULADA DE LOS SERVIDORES PÚBLICOS DEL GOBIERNO CENTRAL

NÓMINA TABULADA BRUTA POR PUESTO

PUESTO	PERCEPCIONES ORDINARIAS				PRESTACIONES ADICIONALES				TIPO DE PUESTO		
	PERCEPCION MENSUAL	AGUINALDO	PRIMA VACACIONAL	PERCEPCION MENSUAL + AGUINALDO + PRIMA VACACIONAL	APOYO NAVIDEÑO	FONDO DE AHORRO	DIA DEL SERVIDOR PUBLICO	SEGURIDAD SOCIAL	COSTO TOTAL	REGIMEN	STATUS
POLICIA CUSTODIO	\$ 19,721	\$ 3,287	\$ 822	\$ 23,830	\$ 71	\$ 345	\$ 876	\$ 5,404	\$ 30,525	Regimen Ley Nueva 1993 - 2020	CONFIANZA
POLICIA CUSTODIO	\$ 19,721	\$ 3,287	\$ 822	\$ 23,830	\$ 71	\$ 345	\$ 876	\$ 5,404	\$ 30,525	Regimen Ley Nueva 1993 - 2020	CONFIANZA
POLICIA CUSTODIO SEGUNDO	\$ 25,460	\$ 4,243	\$ 1,061	\$ 30,764	\$ 71	\$ 345	\$ 1,132	\$ 6,976	\$ 39,288	Regimen Ley Nueva 1993 - 2020	CONFIANZA
POLICIA CUSTODIO SEGUNDO	\$ 25,460	\$ 4,243	\$ 1,061	\$ 30,764	\$ 71	\$ 345	\$ 1,132	\$ 6,976	\$ 39,288	Regimen Ley Nueva 1993 - 2020	CONFIANZA
POLICIA CUSTODIO TERCERO	\$ 22,647	\$ 3,775	\$ 944	\$ 27,365	\$ 71	\$ 345	\$ 1,007	\$ 6,205	\$ 34,993	Regimen Ley Nueva 1993 - 2020	CONFIANZA
ANALISTA DE PSICOLOGIA	\$ 20,208	\$ 3,368	\$ 842	\$ 24,418	\$ 71	\$ 345	\$ 898	\$ 5,537	\$ 31,269	Regimen Ley Nueva 1993 - 2020	CONFIANZA
POLICIA CUSTODIO	\$ 19,722	\$ 3,287	\$ 822	\$ 23,831	\$ 71	\$ 345	\$ 877	\$ 5,404	\$ 30,527	Regimen Ley Nueva 1993 - 2020	CONFIANZA
POLICIA CUSTODIO	\$ 19,721	\$ 3,287	\$ 822	\$ 23,830	\$ 71	\$ 345	\$ 876	\$ 5,404	\$ 30,525	Regimen Ley Nueva 1993 - 2020	CONFIANZA
POLICIA CUSTODIO	\$ 19,721	\$ 3,287	\$ 822	\$ 23,830	\$ 71	\$ 345	\$ 876	\$ 5,404	\$ 30,525	Regimen Ley Nueva 1993 - 2020	CONFIANZA
POLICIA CUSTODIO	\$ 19,721	\$ 3,287	\$ 822	\$ 23,830	\$ 71	\$ 345	\$ 876	\$ 5,404	\$ 30,525	Regimen Ley Nueva 1993 - 2020	CONFIANZA
JEFE DE IDENTIFICACION	\$ 29,521	\$ 4,920	\$ 1,230	\$ 35,671	\$ 71	\$ 345	\$ 1,312	\$ 8,089	\$ 45,488	Regimen Ley Nueva 1993 - 2020	CONFIANZA
ASISTENTE ADMINISTRATIVO	\$ 24,675	\$ 4,113	\$ 1,028	\$ 29,816	\$ 71	\$ 345	\$ 1,097	\$ 6,761	\$ 38,089	Regimen Ley Nueva 1993 - 2020	CONFIANZA
ASISTENTE ADMINISTRATIVO	\$ 19,517	\$ 3,253	\$ 813	\$ 23,583	\$ 71	\$ 345	\$ 867	\$ 5,348	\$ 30,214	Regimen Ley Nueva 1993 - 2020	CONFIANZA
JEFE DE CONTROL Y SEGUIMIENTO	\$ 32,000	\$ 5,333	\$ 1,333	\$ 38,667	\$ 71	\$ 345	\$ 1,422	\$ 8,768	\$ 49,273	Regimen Ley Nueva 1993 - 2020	CONFIANZA
ANALISTA DE CRIMINOLOGIA	\$ 23,790	\$ 3,965	\$ 991	\$ 28,746	\$ 71	\$ 345	\$ 1,057	\$ 6,518	\$ 36,738	Regimen Ley Nueva 1993 - 2020	CONFIANZA
MEDICO	\$ 34,096	\$ 5,683	\$ 1,421	\$ 41,199	\$ 71	\$ 345	\$ 1,515	\$ 9,342	\$ 52,473	Regimen Ley Nueva 1993 - 2020	CONFIANZA
ENFERMERA	\$ 22,732	\$ 3,789	\$ 947	\$ 27,468	\$ 71	\$ 345	\$ 1,010	\$ 6,229	\$ 35,123	Regimen Ley Nueva 1993 - 2020	CONFIANZA
ENFERMERA	\$ 22,732	\$ 3,789	\$ 947	\$ 27,468	\$ 71	\$ 345	\$ 1,010	\$ 6,229	\$ 35,123	Regimen Ley Nueva 1993 - 2020	CONFIANZA
ENFERMERA	\$ 22,732	\$ 3,789	\$ 947	\$ 27,468	\$ 71	\$ 345	\$ 1,010	\$ 6,229	\$ 35,123	Regimen Ley Nueva 1993 - 2020	CONFIANZA
ENFERMERA	\$ 22,731	\$ 3,789	\$ 947	\$ 27,467	\$ 71	\$ 345	\$ 1,010	\$ 6,228	\$ 35,121	Regimen Ley Nueva 1993 - 2020	CONFIANZA
ENFERMERA	\$ 22,731	\$ 3,789	\$ 947	\$ 27,467	\$ 71	\$ 345	\$ 1,010	\$ 6,228	\$ 35,121	Regimen Ley Nueva 1993 - 2020	CONFIANZA
ENFERMERA	\$ 22,037	\$ 3,673	\$ 918	\$ 26,628	\$ 71	\$ 345	\$ 979	\$ 6,038	\$ 34,061	Regimen Ley Nueva 1993 - 2020	CONFIANZA
ENFERMERA	\$ 22,037	\$ 3,673	\$ 918	\$ 26,628	\$ 71	\$ 345	\$ 979	\$ 6,038	\$ 34,061	Regimen Ley Nueva 1993 - 2020	CONFIANZA
NUTRIOLOGO	\$ 21,525	\$ 3,588	\$ 897	\$ 26,009	\$ 71	\$ 345	\$ 957	\$ 5,898	\$ 33,280	Regimen Ley Nueva 1993 - 2020	CONFIANZA
COORDINADOR DE PLANEACION	\$ 78,750	\$ 13,125	\$ 3,281	\$ 95,156	\$ 71	\$ 345	\$ 3,500	\$ 21,578	\$ 120,650	Regimen Ley Nueva 1993 - 2020	CONFIANZA
ASISTENTE DE DIRECCION GENERAL	\$ 40,765	\$ 6,794	\$ 1,699	\$ 49,258	\$ 71	\$ 345	\$ 1,812	\$ 11,170	\$ 62,655	Regimen Ley Nueva 1993 - 2020	CONFIANZA
JEFE DE CAPACITACION	\$ 28,027	\$ 4,671	\$ 1,168	\$ 33,866	\$ 71	\$ 345	\$ 1,246	\$ 7,679	\$ 43,207	Regimen Ley Nueva 1993 - 2020	CONFIANZA
SUPERVISOR DE EMERGENCIAS 066	\$ 28,027	\$ 4,671	\$ 1,168	\$ 33,866	\$ 71	\$ 345	\$ 1,246	\$ 7,679	\$ 43,207	Regimen Ley Nueva 1993 - 2020	CONFIANZA
SUPERVISOR DE EMERGENCIAS 066	\$ 26,089	\$ 4,348	\$ 1,087	\$ 31,524	\$ 71	\$ 345	\$ 1,160	\$ 7,148	\$ 40,248	Regimen Ley Nueva 1993 - 2020	CONFIANZA
ASISTENTE DE COMISARIA DE SERVICIOS	\$ 23,953	\$ 3,992	\$ 998	\$ 28,943	\$ 71	\$ 345	\$ 1,065	\$ 6,563	\$ 36,987	Regimen Ley Nueva 1993 - 2020	CONFIANZA
ANALISTA DE VIDEOVIGILANCIA	\$ 18,588	\$ 3,098	\$ 775	\$ 22,461	\$ 71	\$ 345	\$ 826	\$ 5,093	\$ 28,796	Regimen Ley Nueva 1993 - 2020	CONFIANZA
OPERADOR 911	\$ 18,588	\$ 3,098	\$ 775	\$ 22,461	\$ 71	\$ 345	\$ 826	\$ 5,093	\$ 28,796	Regimen Ley Nueva 1993 - 2020	CONFIANZA
OPERADOR 911	\$ 18,588	\$ 3,098	\$ 775	\$ 22,461	\$ 71	\$ 345	\$ 826	\$ 5,093	\$ 28,796	Regimen Ley Nueva 1993 - 2020	CONFIANZA
OPERADOR 911	\$ 18,588	\$ 3,098	\$ 775	\$ 22,461	\$ 71	\$ 345	\$ 826	\$ 5,093	\$ 28,796	Regimen Ley Nueva 1993 - 2020	CONFIANZA
OPERADOR 911	\$ 18,588	\$ 3,098	\$ 775	\$ 22,461	\$ 71	\$ 345	\$ 826	\$ 5,093	\$ 28,796	Regimen Ley Nueva 1993 - 2020	CONFIANZA
ANALISTA DE VIDEOVIGILANCIA	\$ 18,588	\$ 3,098	\$ 775	\$ 22,461	\$ 71	\$ 345	\$ 826	\$ 5,093	\$ 28,796	Regimen Ley Nueva 1993 - 2020	CONFIANZA
OPERADOR DE RADIO	\$ 18,587	\$ 3,098	\$ 774	\$ 22,459	\$ 71	\$ 345	\$ 826	\$ 5,093	\$ 28,794	Regimen Ley Nueva 1993 - 2020	CONFIANZA
ANALISTA DE VIDEOVIGILANCIA	\$ 18,587	\$ 3,098	\$ 774	\$ 22,459	\$ 71	\$ 345	\$ 826	\$ 5,093	\$ 28,794	Regimen Ley Nueva 1993 - 2020	CONFIANZA
ANALISTA DE VIDEOVIGILANCIA	\$ 18,587	\$ 3,098	\$ 774	\$ 22,459	\$ 71	\$ 345	\$ 826	\$ 5,093	\$ 28,794	Regimen Ley Nueva 1993 - 2020	CONFIANZA
CAPTURISTA DE INFORMACION DEL SNSP	\$ 18,587	\$ 3,098	\$ 774	\$ 22,459	\$ 71	\$ 345	\$ 826	\$ 5,093	\$ 28,794	Regimen Ley Nueva 1993 - 2020	CONFIANZA
OPERADOR DE DENUNCIA ANONIMA 089	\$ 18,587	\$ 3,098	\$ 774	\$ 22,459	\$ 71	\$ 345	\$ 826	\$ 5,093	\$ 28,794	Regimen Ley Nueva 1993 - 2020	CONFIANZA
OPERADOR 911	\$ 18,587	\$ 3,098	\$ 774	\$ 22,459	\$ 71	\$ 345	\$ 826	\$ 5,093	\$ 28,794	Regimen Ley Nueva 1993 - 2020	CONFIANZA
OPERADOR 911	\$ 18,587	\$ 3,098	\$ 774	\$ 22,459	\$ 71	\$ 345	\$ 826	\$ 5,093	\$ 28,794	Regimen Ley Nueva 1993 - 2020	CONFIANZA
OPERADOR DE EMERGENCIAS 066	\$ 18,587	\$ 3,098	\$ 774	\$ 22,459	\$ 71	\$ 345	\$ 826	\$ 5,093	\$ 28,794	Regimen Ley Nueva 1993 - 2020	CONFIANZA
ANALISTA DE VIDEOVIGILANCIA	\$ 18,587	\$ 3,098	\$ 774	\$ 22,459	\$ 71	\$ 345	\$ 826	\$ 5,093	\$ 28,794	Regimen Ley Nueva 1993 - 2020	CONFIANZA
OPERADOR 911	\$ 18,587	\$ 3,098	\$ 774	\$ 22,459	\$ 71	\$ 345	\$ 826	\$ 5,093	\$ 28,794	Regimen Ley Nueva 1993 - 2020	CONFIANZA
OPERADOR 911	\$ 18,587	\$ 3,098	\$ 774	\$ 22,459	\$ 71	\$ 345	\$ 826	\$ 5,093	\$ 28,794	Regimen Ley Nueva 1993 - 2020	CONFIANZA
OPERADOR 911	\$ 18,587	\$ 3,098	\$ 774	\$ 22,459	\$ 71	\$ 345	\$ 826	\$ 5,093	\$ 28,794	Regimen Ley Nueva 1993 - 2020	CONFIANZA
CAPTURISTA DE INFORMACION DEL SNSP	\$ 18,587	\$ 3,098	\$ 774	\$ 22,459	\$ 71	\$ 345	\$ 826	\$ 5,093	\$ 28,794	Regimen Ley Nueva 1993 - 2020	CONFIANZA
OPERADOR DE EMERGENCIAS 066	\$ 18,587	\$ 3,098	\$ 774	\$ 22,459	\$ 71	\$ 345	\$ 826	\$ 5,093	\$ 28,794	Regimen Ley Nueva 1993 - 2020	CONFIANZA
OPERADOR DE EMERGENCIAS 066	\$ 18,587	\$ 3,098	\$ 774	\$ 22,459	\$ 71	\$ 345	\$ 826	\$ 5,093	\$ 28,794	Regimen Ley Nueva 1993 - 2020	CONFIANZA
OPERADOR DE EMERGENCIAS 066	\$ 18,587	\$ 3,098	\$ 774	\$ 22,459	\$ 71	\$ 345	\$ 826	\$ 5,093	\$ 28,794	Regimen Ley Nueva 1993 - 2020	CONFIANZA
OPERADOR DE EMERGENCIAS 066	\$ 18,587	\$ 3,098	\$ 774	\$ 22,459	\$ 71	\$ 345	\$ 826	\$ 5,093	\$ 28,794	Regimen Ley Nueva 1993 - 2020	CONFIANZA
ANALISTA DE VIDEOVIGILANCIA	\$ 18,587	\$ 3,098	\$ 774	\$ 22,459	\$ 71	\$ 345	\$ 826	\$ 5,093	\$ 28,794	Regimen Ley Nueva 1993 - 2020	CONFIANZA

C.5.1 NÓMINA TABULADA DE LOS SERVIDORES PÚBLICOS DEL GOBIERNO CENTRAL

NÓMINA TABULADA BRUTA POR PUESTO

PUESTO	PERCEPCIONES ORDINARIAS				PRESTACIONES ADICIONALES					TIPO DE PUESTO	
	PERCEPCION MENSUAL	AGUINALDO	PRIMA VACACIONAL	PERCEPCION MENSUAL + AGUINALDO + PRIMA VACACIONAL	APOYO NAVIDEÑO	FONDO DE AHORRO	DIA DEL SERVIDOR PUBLICO	SEGURIDAD SOCIAL	COSTO TOTAL	REGIMEN	STATUS
ANALISTA DE VIDEOVIGILANCIA	\$ 18,587	\$ 3,098	\$ 774	\$ 22,459	\$ 71	\$ 345	\$ 826	\$ 5,093	\$ 28,794	Regimen Ley Nueva 1993 - 2020	CONFIANZA
ANALISTA DE VIDEOVIGILANCIA	\$ 18,587	\$ 3,098	\$ 774	\$ 22,459	\$ 71	\$ 345	\$ 826	\$ 5,093	\$ 28,794	Regimen Ley Nueva 1993 - 2020	CONFIANZA
ESPECIALISTA EN ATENCION DE SALA DE CRISIS 911	\$ 17,703	\$ 2,951	\$ 738	\$ 21,391	\$ 71	\$ 345	\$ 787	\$ 4,851	\$ 27,444	Regimen Ley Nueva 1993 - 2020	CONFIANZA
ANALISTA DE VIDEO TACTICO	\$ 26,000	\$ 4,333	\$ 1,083	\$ 31,417	\$ 71	\$ 345	\$ 1,156	\$ 7,124	\$ 40,112	Regimen Ley Nueva 1993 - 2020	CONFIANZA
ANALISTA DE INFORMACION	\$ 26,000	\$ 4,333	\$ 1,083	\$ 31,417	\$ 71	\$ 345	\$ 1,156	\$ 7,124	\$ 40,112	Regimen Ley Nueva 1993 - 2020	CONFIANZA
ANALISTA DE INFORMACION	\$ 26,000	\$ 4,333	\$ 1,083	\$ 31,417	\$ 71	\$ 345	\$ 1,156	\$ 7,124	\$ 40,112	Regimen Ley Nueva 1993 - 2020	CONFIANZA
ANALISTA DE INVESTIGACION	\$ 26,000	\$ 4,333	\$ 1,083	\$ 31,417	\$ 71	\$ 345	\$ 1,156	\$ 7,124	\$ 40,112	Regimen Ley Nueva 1993 - 2020	CONFIANZA
JEFE DE MESA	\$ 24,673	\$ 4,112	\$ 1,028	\$ 29,813	\$ 71	\$ 345	\$ 1,097	\$ 6,760	\$ 38,086	Regimen Ley Nueva 1993 - 2020	CONFIANZA
AUXILIAR JURIDICO	\$ 16,072	\$ 2,679	\$ 670	\$ 19,420	\$ 71	\$ 345	\$ 714	\$ 4,404	\$ 24,954	Regimen Ley Nueva 1993 - 2020	CONFIANZA
JEFE DE MESA	\$ 28,160	\$ 4,693	\$ 1,173	\$ 34,027	\$ 71	\$ 345	\$ 1,252	\$ 7,716	\$ 43,410	Regimen Ley Nueva 1993 - 2020	CONFIANZA
ANALISTA JURIDICO	\$ 25,907	\$ 4,318	\$ 1,079	\$ 31,304	\$ 71	\$ 345	\$ 1,151	\$ 7,099	\$ 39,970	Regimen Ley Nueva 1993 - 2020	CONFIANZA
POLICIA TERCERO	\$ 22,649	\$ 3,775	\$ 944	\$ 27,368	\$ 71	\$ 345	\$ 1,007	\$ 6,206	\$ 34,996	Regimen Ley Nueva 1993 - 2020	CONFIANZA
POLICIA	\$ 19,722	\$ 3,287	\$ 822	\$ 23,831	\$ 71	\$ 345	\$ 877	\$ 5,404	\$ 30,527	Regimen Ley Nueva 1993 - 2020	CONFIANZA
POLICIA	\$ 19,722	\$ 3,287	\$ 822	\$ 23,831	\$ 71	\$ 345	\$ 877	\$ 5,404	\$ 30,527	Regimen Ley Nueva 1993 - 2020	CONFIANZA
POLICIA	\$ 19,722	\$ 3,287	\$ 822	\$ 23,831	\$ 71	\$ 345	\$ 877	\$ 5,404	\$ 30,527	Regimen Ley Nueva 1993 - 2020	CONFIANZA
POLICIA	\$ 19,722	\$ 3,287	\$ 822	\$ 23,831	\$ 71	\$ 345	\$ 877	\$ 5,404	\$ 30,527	Regimen Ley Nueva 1993 - 2020	CONFIANZA
POLICIA TERCERO	\$ 22,649	\$ 3,775	\$ 944	\$ 27,368	\$ 71	\$ 345	\$ 1,007	\$ 6,206	\$ 34,996	Regimen Ley Nueva 1993 - 2020	CONFIANZA
POLICIA TERCERO	\$ 22,649	\$ 3,775	\$ 944	\$ 27,368	\$ 71	\$ 345	\$ 1,007	\$ 6,206	\$ 34,996	Regimen Ley Nueva 1993 - 2020	CONFIANZA
POLICIA TERCERO	\$ 22,649	\$ 3,775	\$ 944	\$ 27,368	\$ 71	\$ 345	\$ 1,007	\$ 6,206	\$ 34,996	Regimen Ley Nueva 1993 - 2020	CONFIANZA
POLICIA AUXILIAR TERCERO	\$ 22,649	\$ 3,775	\$ 944	\$ 27,368	\$ 71	\$ 345	\$ 1,007	\$ 6,206	\$ 34,996	Regimen Ley Nueva 1993 - 2020	CONFIANZA
POLICIA AUXILIAR	\$ 19,722	\$ 3,287	\$ 822	\$ 23,831	\$ 71	\$ 345	\$ 877	\$ 5,404	\$ 30,527	Regimen Ley Nueva 1993 - 2020	CONFIANZA
POLICIA	\$ 19,722	\$ 3,287	\$ 822	\$ 23,831	\$ 71	\$ 345	\$ 877	\$ 5,404	\$ 30,527	Regimen Ley Nueva 1993 - 2020	CONFIANZA
POLICIA AUXILIAR	\$ 19,722	\$ 3,287	\$ 822	\$ 23,831	\$ 71	\$ 345	\$ 877	\$ 5,404	\$ 30,527	Regimen Ley Nueva 1993 - 2020	CONFIANZA
POLICIA	\$ 19,722	\$ 3,287	\$ 822	\$ 23,831	\$ 71	\$ 345	\$ 877	\$ 5,404	\$ 30,527	Regimen Ley Nueva 1993 - 2020	CONFIANZA
POLICIA PRIMERO	\$ 28,873	\$ 4,812	\$ 1,203	\$ 34,888	\$ 71	\$ 345	\$ 1,283	\$ 7,911	\$ 44,498	Regimen Ley Nueva 1993 - 2020	CONFIANZA
POLICIA	\$ 19,722	\$ 3,287	\$ 822	\$ 23,831	\$ 71	\$ 345	\$ 877	\$ 5,404	\$ 30,527	Regimen Ley Nueva 1993 - 2020	CONFIANZA
POLICIA AUXILIAR	\$ 19,722	\$ 3,287	\$ 822	\$ 23,831	\$ 71	\$ 345	\$ 877	\$ 5,404	\$ 30,527	Regimen Ley Nueva 1993 - 2020	CONFIANZA
OFICIAL (HABILITADO)	\$ 70,858	\$ 11,810	\$ 2,952	\$ 85,620	\$ 71	\$ 345	\$ 3,149	\$ 19,415	\$ 108,600	Regimen Ley Nueva 1993 - 2020	CONFIANZA
ASISTENTE ADMINISTRATIVO	\$ 20,460	\$ 3,410	\$ 853	\$ 24,723	\$ 71	\$ 345	\$ 909	\$ 5,606	\$ 31,654	Regimen Ley Nueva 1993 - 2020	CONFIANZA
INTENDENTE	\$ 10,839	\$ 1,807	\$ 452	\$ 13,097	\$ 71	\$ 345	\$ 482	\$ 2,970	\$ 16,965	Regimen Ley Nueva 1993 - 2020	CONFIANZA
OFICIAL	\$ 70,858	\$ 11,810	\$ 2,952	\$ 85,620	\$ 71	\$ 345	\$ 3,149	\$ 19,415	\$ 108,600	Regimen Ley Nueva 1993 - 2020	CONFIANZA
OFICIAL	\$ 70,858	\$ 11,810	\$ 2,952	\$ 85,620	\$ 71	\$ 345	\$ 3,149	\$ 19,415	\$ 108,600	Regimen Ley Nueva 1993 - 2020	CONFIANZA
OFICIAL	\$ 70,858	\$ 11,810	\$ 2,952	\$ 85,620	\$ 71	\$ 345	\$ 3,149	\$ 19,415	\$ 108,600	Regimen Ley Nueva 1993 - 2020	CONFIANZA
COORDINADOR DEL AREA DE INVESTIGACION	\$ 67,615	\$ 11,269	\$ 2,817	\$ 81,701	\$ 71	\$ 345	\$ 3,005	\$ 18,527	\$ 103,649	Regimen Ley Nueva 1993 - 2020	CONFIANZA
SUBOFICIAL	\$ 47,281	\$ 7,880	\$ 1,970	\$ 57,131	\$ 71	\$ 345	\$ 2,101	\$ 12,955	\$ 72,603	Regimen Ley Nueva 1993 - 2020	CONFIANZA
SUBOFICIAL	\$ 47,281	\$ 7,880	\$ 1,970	\$ 57,131	\$ 71	\$ 345	\$ 2,101	\$ 12,955	\$ 72,603	Regimen Ley Nueva 1993 - 2020	CONFIANZA
SUBOFICIAL	\$ 47,281	\$ 7,880	\$ 1,970	\$ 57,131	\$ 71	\$ 345	\$ 2,101	\$ 12,955	\$ 72,603	Regimen Ley Nueva 1993 - 2020	CONFIANZA
SUBOFICIAL	\$ 47,281	\$ 7,880	\$ 1,970	\$ 57,131	\$ 71	\$ 345	\$ 2,101	\$ 12,955	\$ 72,603	Regimen Ley Nueva 1993 - 2020	CONFIANZA
POLICIA PRIMERO	\$ 33,062	\$ 5,510	\$ 1,378	\$ 39,950	\$ 71	\$ 345	\$ 1,469	\$ 9,059	\$ 50,894	Regimen Ley Nueva 1993 - 2020	CONFIANZA
POLICIA PRIMERO	\$ 33,062	\$ 5,510	\$ 1,378	\$ 39,950	\$ 71	\$ 345	\$ 1,469	\$ 9,059	\$ 50,894	Regimen Ley Nueva 1993 - 2020	CONFIANZA
POLICIA PRIMERO	\$ 33,062	\$ 5,510	\$ 1,378	\$ 39,950	\$ 71	\$ 345	\$ 1,469	\$ 9,059	\$ 50,894	Regimen Ley Nueva 1993 - 2020	CONFIANZA
POLICIA PRIMERO	\$ 33,062	\$ 5,510	\$ 1,378	\$ 39,950	\$ 71	\$ 345	\$ 1,469	\$ 9,059	\$ 50,894	Regimen Ley Nueva 1993 - 2020	CONFIANZA
POLICIA PRIMERO	\$ 33,062	\$ 5,510	\$ 1,378	\$ 39,950	\$ 71	\$ 345	\$ 1,469	\$ 9,059	\$ 50,894	Regimen Ley Nueva 1993 - 2020	CONFIANZA
POLICIA PRIMERO	\$ 33,062	\$ 5,510	\$ 1,378	\$ 39,950	\$ 71	\$ 345	\$ 1,469	\$ 9,059	\$ 50,894	Regimen Ley Nueva 1993 - 2020	CONFIANZA
POLICIA PRIMERO	\$ 33,062	\$ 5,510	\$ 1,378	\$ 39,950	\$ 71	\$ 345	\$ 1,469	\$ 9,059	\$ 50,894	Regimen Ley Nueva 1993 - 2020	CONFIANZA
POLICIA PRIMERO	\$ 33,062	\$ 5,510	\$ 1,378	\$ 39,950	\$ 71	\$ 345	\$ 1,469	\$ 9,059	\$ 50,894	Regimen Ley Nueva 1993 - 2020	CONFIANZA
POLICIA PRIMERO	\$ 33,062	\$ 5,510	\$ 1,378	\$ 39,950	\$ 71	\$ 345	\$ 1,469	\$ 9,059	\$ 50,894	Regimen Ley Nueva 1993 - 2020	CONFIANZA
POLICIA PRIMERO	\$ 33,062	\$ 5,510	\$ 1,378	\$ 39,950	\$ 71	\$ 345	\$ 1,469	\$ 9,059	\$ 50,894	Regimen Ley Nueva 1993 - 2020	CONFIANZA
INSTRUCTOR OPERATIVO	\$ 30,548	\$ 5,091	\$ 1,273	\$ 36,912	\$ 71	\$ 345	\$ 1,358	\$ 8,370	\$ 47,056	Regimen Ley Nueva 1993 - 2020	CONFIANZA
INSTRUCTOR OPERATIVO	\$ 30,548	\$ 5,091	\$ 1,273	\$ 36,912	\$ 71	\$ 345	\$ 1,358	\$ 8,370	\$ 47,056	Regimen Ley Nueva 1993 - 2020	CONFIANZA
INSTRUCTOR OPERATIVO	\$ 30,548	\$ 5,091	\$ 1,273	\$ 36,912	\$ 71	\$ 345	\$ 1,358	\$ 8,370	\$ 47,056	Regimen Ley Nueva 1993 - 2020	CONFIANZA

C.5.1 NÓMINA TABULADA DE LOS SERVIDORES PÚBLICOS DEL GOBIERNO CENTRAL

NÓMINA TABULADA BRUTA POR PUESTO

PUESTO	PERCEPCIONES ORDINARIAS				PRESTACIONES ADICIONALES				TIPO DE PUESTO		
	PERCEPCION MENSUAL	AGUINALDO	PRIMA VACACIONAL	PERCEPCION MENSUAL + AGUINALDO + PRIMA VACACIONAL	APOYO NAVIDEÑO	FONDO DE AHORRO	DIA DEL SERVIDOR PUBLICO	SEGURIDAD SOCIAL	COSTO TOTAL	REGIMEN	STATUS
POLICIA	\$ 22,648	\$ 3,775	\$ 944	\$ 27,366	\$ 71	\$ 345	\$ 1,007	\$ 6,206	\$ 34,994	Regimen Ley Nueva 1993 - 2020	CONFIANZA
POLICIA	\$ 22,648	\$ 3,775	\$ 944	\$ 27,366	\$ 71	\$ 345	\$ 1,007	\$ 6,206	\$ 34,994	Regimen Ley Nueva 1993 - 2020	CONFIANZA
POLICIA	\$ 22,648	\$ 3,775	\$ 944	\$ 27,366	\$ 71	\$ 345	\$ 1,007	\$ 6,206	\$ 34,994	Regimen Ley Nueva 1993 - 2020	CONFIANZA
POLICIA	\$ 22,648	\$ 3,775	\$ 944	\$ 27,366	\$ 71	\$ 345	\$ 1,007	\$ 6,206	\$ 34,994	Regimen Ley Nueva 1993 - 2020	CONFIANZA
POLICIA	\$ 22,648	\$ 3,775	\$ 944	\$ 27,366	\$ 71	\$ 345	\$ 1,007	\$ 6,206	\$ 34,994	Regimen Ley Nueva 1993 - 2020	CONFIANZA
POLICIA	\$ 22,648	\$ 3,775	\$ 944	\$ 27,366	\$ 71	\$ 345	\$ 1,007	\$ 6,206	\$ 34,994	Regimen Ley Nueva 1993 - 2020	CONFIANZA
POLICIA	\$ 22,648	\$ 3,775	\$ 944	\$ 27,366	\$ 71	\$ 345	\$ 1,007	\$ 6,206	\$ 34,994	Regimen Ley Nueva 1993 - 2020	CONFIANZA
POLICIA	\$ 22,648	\$ 3,775	\$ 944	\$ 27,366	\$ 71	\$ 345	\$ 1,007	\$ 6,206	\$ 34,994	Regimen Ley Nueva 1993 - 2020	CONFIANZA
POLICIA	\$ 22,648	\$ 3,775	\$ 944	\$ 27,366	\$ 71	\$ 345	\$ 1,007	\$ 6,206	\$ 34,994	Regimen Ley Nueva 1993 - 2020	CONFIANZA
POLICIA	\$ 22,648	\$ 3,775	\$ 944	\$ 27,366	\$ 71	\$ 345	\$ 1,007	\$ 6,206	\$ 34,994	Regimen Ley Nueva 1993 - 2020	CONFIANZA
POLICIA	\$ 22,648	\$ 3,775	\$ 944	\$ 27,366	\$ 71	\$ 345	\$ 1,007	\$ 6,206	\$ 34,994	Regimen Ley Nueva 1993 - 2020	CONFIANZA
POLICIA	\$ 22,648	\$ 3,775	\$ 944	\$ 27,366	\$ 71	\$ 345	\$ 1,007	\$ 6,206	\$ 34,994	Regimen Ley Nueva 1993 - 2020	CONFIANZA
POLICIA	\$ 22,648	\$ 3,775	\$ 944	\$ 27,366	\$ 71	\$ 345	\$ 1,007	\$ 6,206	\$ 34,994	Regimen Ley Nueva 1993 - 2020	CONFIANZA
POLICIA	\$ 22,648	\$ 3,775	\$ 944	\$ 27,366	\$ 71	\$ 345	\$ 1,007	\$ 6,206	\$ 34,994	Regimen Ley Nueva 1993 - 2020	CONFIANZA
POLICIA	\$ 22,648	\$ 3,775	\$ 944	\$ 27,366	\$ 71	\$ 345	\$ 1,007	\$ 6,206	\$ 34,994	Regimen Ley Nueva 1993 - 2020	CONFIANZA
POLICIA	\$ 22,648	\$ 3,775	\$ 944	\$ 27,366	\$ 71	\$ 345	\$ 1,007	\$ 6,206	\$ 34,994	Regimen Ley Nueva 1993 - 2020	CONFIANZA
POLICIA	\$ 22,648	\$ 3,775	\$ 944	\$ 27,366	\$ 71	\$ 345	\$ 1,007	\$ 6,206	\$ 34,994	Regimen Ley Nueva 1993 - 2020	CONFIANZA
POLICIA	\$ 22,648	\$ 3,775	\$ 944	\$ 27,366	\$ 71	\$ 345	\$ 1,007	\$ 6,206	\$ 34,994	Regimen Ley Nueva 1993 - 2020	CONFIANZA
POLICIA	\$ 22,648	\$ 3,775	\$ 944	\$ 27,366	\$ 71	\$ 345	\$ 1,007	\$ 6,206	\$ 34,994	Regimen Ley Nueva 1993 - 2020	CONFIANZA
POLICIA	\$ 22,648	\$ 3,775	\$ 944	\$ 27,366	\$ 71	\$ 345	\$ 1,007	\$ 6,206	\$ 34,994	Regimen Ley Nueva 1993 - 2020	CONFIANZA
POLICIA	\$ 22,648	\$ 3,775	\$ 944	\$ 27,366	\$ 71	\$ 345	\$ 1,007	\$ 6,206	\$ 34,994	Regimen Ley Nueva 1993 - 2020	CONFIANZA
POLICIA	\$ 22,648	\$ 3,775	\$ 944	\$ 27,366	\$ 71	\$ 345	\$ 1,007	\$ 6,206	\$ 34,994	Regimen Ley Nueva 1993 - 2020	CONFIANZA
AUXILIAR OPERATIVO	\$ 18,588	\$ 3,098	\$ 775	\$ 22,461	\$ 71	\$ 345	\$ 826	\$ 5,093	\$ 28,796	Regimen Ley Nueva 1993 - 2020	CONFIANZA
CADETE	\$ 18,852	\$ 3,142	\$ 786	\$ 22,780	\$ 71	\$ 345	\$ 838	\$ 5,165	\$ 29,199	Regimen Ley Nueva 1993 - 2020	CONFIANZA
CADETE	\$ 18,852	\$ 3,142	\$ 786	\$ 22,780	\$ 71	\$ 345	\$ 838	\$ 5,165	\$ 29,199	Regimen Ley Nueva 1993 - 2020	CONFIANZA
CADETE	\$ 18,852	\$ 3,142	\$ 786	\$ 22,780	\$ 71	\$ 345	\$ 838	\$ 5,165	\$ 29,199	Regimen Ley Nueva 1993 - 2020	CONFIANZA
CADETE	\$ 18,852	\$ 3,142	\$ 786	\$ 22,780	\$ 71	\$ 345	\$ 838	\$ 5,165	\$ 29,199	Regimen Ley Nueva 1993 - 2020	CONFIANZA
CADETE	\$ 18,852	\$ 3,142	\$ 786	\$ 22,780	\$ 71	\$ 345	\$ 838	\$ 5,165	\$ 29,199	Regimen Ley Nueva 1993 - 2020	CONFIANZA
CADETE	\$ 16,133	\$ 2,689	\$ 672	\$ 19,494	\$ 71	\$ 345	\$ 717	\$ 4,420	\$ 25,047	Regimen Ley Nueva 1993 - 2020	CONFIANZA
GUARDIA AUXILIAR	\$ 16,072	\$ 2,679	\$ 670	\$ 19,420	\$ 71	\$ 345	\$ 714	\$ 4,404	\$ 24,954	Regimen Ley Nueva 1993 - 2020	CONFIANZA
GUARDIA AUXILIAR	\$ 16,072	\$ 2,679	\$ 670	\$ 19,420	\$ 71	\$ 345	\$ 714	\$ 4,404	\$ 24,954	Regimen Ley Nueva 1993 - 2020	CONFIANZA
GUARDIA AUXILIAR	\$ 16,072	\$ 2,679	\$ 670	\$ 19,420	\$ 71	\$ 345	\$ 714	\$ 4,404	\$ 24,954	Regimen Ley Nueva 1993 - 2020	CONFIANZA
CADETE	\$ 14,870	\$ 2,478	\$ 620	\$ 17,968	\$ 71	\$ 345	\$ 661	\$ 4,074	\$ 23,119	Regimen Ley Nueva 1993 - 2020	CONFIANZA
CADETE	\$ 14,870	\$ 2,478	\$ 620	\$ 17,968	\$ 71	\$ 345	\$ 661	\$ 4,074	\$ 23,119	Regimen Ley Nueva 1993 - 2020	CONFIANZA
CADETE	\$ 14,870	\$ 2,478	\$ 620	\$ 17,968	\$ 71	\$ 345	\$ 661	\$ 4,074	\$ 23,119	Regimen Ley Nueva 1993 - 2020	CONFIANZA
CADETE	\$ 14,870	\$ 2,478	\$ 620	\$ 17,968	\$ 71	\$ 345	\$ 661	\$ 4,074	\$ 23,119	Regimen Ley Nueva 1993 - 2020	CONFIANZA
CADETE	\$ 14,870	\$ 2,478	\$ 620	\$ 17,968	\$ 71	\$ 345	\$ 661	\$ 4,074	\$ 23,119	Regimen Ley Nueva 1993 - 2020	CONFIANZA
GUARDIA AUXILIAR	\$ 16,072	\$ 2,679	\$ 670	\$ 19,420	\$ 71	\$ 345	\$ 714	\$ 4,404	\$ 24,954	Regimen Ley Nueva 1993 - 2020	CONFIANZA
GUARDIA AUXILIAR	\$ 16,072	\$ 2,679	\$ 670	\$ 19,420	\$ 71	\$ 345	\$ 714	\$ 4,404	\$ 24,954	Regimen Ley Nueva 1993 - 2020	CONFIANZA
POLICIA TERCERO	\$ 25,463	\$ 4,244	\$ 1,061	\$ 30,768	\$ 71	\$ 345	\$ 1,132	\$ 6,977	\$ 39,292	Regimen Ley Nueva 1993 - 2020	CONFIANZA
POLICIA TERCERO	\$ 25,463	\$ 4,244	\$ 1,061	\$ 30,768	\$ 71	\$ 345	\$ 1,132	\$ 6,977	\$ 39,292	Regimen Ley Nueva 1993 - 2020	CONFIANZA
POLICIA TERCERO	\$ 25,463	\$ 4,244	\$ 1,061	\$ 30,768	\$ 71	\$ 345	\$ 1,132	\$ 6,977	\$ 39,292	Regimen Ley Nueva 1993 - 2020	CONFIANZA
POLICIA TERCERO	\$ 25,463	\$ 4,244	\$ 1,061	\$ 30,768	\$ 71	\$ 345	\$ 1,132	\$ 6,977	\$ 39,292	Regimen Ley Nueva 1993 - 2020	CONFIANZA
POLICIA TERCERO	\$ 25,463	\$ 4,244	\$ 1,061	\$ 30,768	\$ 71	\$ 345	\$ 1,132	\$ 6,977	\$ 39,292	Regimen Ley Nueva 1993 - 2020	CONFIANZA
CADETE	\$ 13,606	\$ 2,268	\$ 567	\$ 16,441	\$ 71	\$ 345	\$ 605	\$ 3,728	\$ 21,189	Regimen Ley Nueva 1993 - 2020	CONFIANZA
POLICIA	\$ 22,648	\$ 3,775	\$ 944	\$ 27,366	\$ 71	\$ 345	\$ 1,007	\$ 6,206	\$ 34,994	Regimen Ley Nueva 1993 - 2020	CONFIANZA
POLICIA	\$ 22,648	\$ 3,775	\$ 944	\$ 27,366	\$ 71	\$ 345	\$ 1,007	\$ 6,206	\$ 34,994	Regimen Ley Nueva 1993 - 2020	CONFIANZA
POLICIA	\$ 22,648	\$ 3,775	\$ 944	\$ 27,366	\$ 71	\$ 345	\$ 1,007	\$ 6,206	\$ 34,994	Regimen Ley Nueva 1993 - 2020	CONFIANZA
GUARDIA AUXILIAR	\$ 12,340	\$ 2,057	\$ 514	\$ 14,911	\$ 71	\$ 345	\$ 548	\$ 3,381	\$ 19,256	Regimen Ley Nueva 1993 - 2020	CONFIANZA
GUARDIA AUXILIAR	\$ 12,340	\$ 2,057	\$ 514	\$ 14,911	\$ 71	\$ 345	\$ 548	\$ 3,381	\$ 19,256	Regimen Ley Nueva 1993 - 2020	CONFIANZA

C.5.1 NÓMINA TABULADA DE LOS SERVIDORES PÚBLICOS DEL GOBIERNO CENTRAL

NÓMINA TABULADA BRUTA POR PUESTO

PUESTO	PERCEPCIONES ORDINARIAS				PRESTACIONES ADICIONALES					TIPO DE PUESTO	
	PERCEPCION MENSUAL	AGUINALDO	PRIMA VACACIONAL	PERCEPCION MENSUAL + AGUINALDO + PRIMA VACACIONAL	APOYO NAVIDEÑO	FONDO DE AHORRO	DIA DEL SERVIDOR PUBLICO	SEGURIDAD SOCIAL	COSTO TOTAL	REGIMEN	STATUS
GUARDIA AUXILIAR	\$ 12,340	\$ 2,057	\$ 514	\$ 14,911	\$ 71	\$ 345	\$ 548	\$ 3,381	\$ 19,256	Regimen Ley Nueva 1993 - 2020	CONFIANZA
GUARDIA AUXILIAR	\$ 12,340	\$ 2,057	\$ 514	\$ 14,911	\$ 71	\$ 345	\$ 548	\$ 3,381	\$ 19,256	Regimen Ley Nueva 1993 - 2020	CONFIANZA
GUARDIA AUXILIAR	\$ 12,340	\$ 2,057	\$ 514	\$ 14,911	\$ 71	\$ 345	\$ 548	\$ 3,381	\$ 19,256	Regimen Ley Nueva 1993 - 2020	CONFIANZA
GUARDIA AUXILIAR	\$ 12,340	\$ 2,057	\$ 514	\$ 14,911	\$ 71	\$ 345	\$ 548	\$ 3,381	\$ 19,256	Regimen Ley Nueva 1993 - 2020	CONFIANZA
GUARDIA AUXILIAR	\$ 12,340	\$ 2,057	\$ 514	\$ 14,911	\$ 71	\$ 345	\$ 548	\$ 3,381	\$ 19,256	Regimen Ley Nueva 1993 - 2020	CONFIANZA
GUARDIA AUXILIAR	\$ 12,340	\$ 2,057	\$ 514	\$ 14,911	\$ 71	\$ 345	\$ 548	\$ 3,381	\$ 19,256	Regimen Ley Nueva 1993 - 2020	CONFIANZA
CADETE	\$ 12,340	\$ 2,057	\$ 514	\$ 14,911	\$ 71	\$ 345	\$ 548	\$ 3,381	\$ 19,256	Regimen Ley Nueva 1993 - 2020	CONFIANZA
SUPERVISOR	\$ 28,875	\$ 4,813	\$ 1,203	\$ 34,891	\$ 71	\$ 345	\$ 1,283	\$ 7,912	\$ 44,502	Regimen Ley Nueva 1993 - 2020	CONFIANZA
SUPERVISOR	\$ 28,875	\$ 4,813	\$ 1,203	\$ 34,891	\$ 71	\$ 345	\$ 1,283	\$ 7,912	\$ 44,502	Regimen Ley Nueva 1993 - 2020	CONFIANZA
SUPERVISOR	\$ 28,875	\$ 4,813	\$ 1,203	\$ 34,891	\$ 71	\$ 345	\$ 1,283	\$ 7,912	\$ 44,502	Regimen Ley Nueva 1993 - 2020	CONFIANZA
SUPERVISOR	\$ 28,875	\$ 4,813	\$ 1,203	\$ 34,891	\$ 71	\$ 345	\$ 1,283	\$ 7,912	\$ 44,502	Regimen Ley Nueva 1993 - 2020	CONFIANZA
SUPERVISOR	\$ 28,875	\$ 4,813	\$ 1,203	\$ 34,891	\$ 71	\$ 345	\$ 1,283	\$ 7,912	\$ 44,502	Regimen Ley Nueva 1993 - 2020	CONFIANZA
SUPERVISOR	\$ 28,874	\$ 4,812	\$ 1,203	\$ 34,889	\$ 71	\$ 345	\$ 1,283	\$ 7,911	\$ 44,500	Regimen Ley Nueva 1993 - 2020	CONFIANZA
SUPERVISOR	\$ 28,874	\$ 4,812	\$ 1,203	\$ 34,889	\$ 71	\$ 345	\$ 1,283	\$ 7,911	\$ 44,500	Regimen Ley Nueva 1993 - 2020	CONFIANZA
SUPERVISOR	\$ 28,874	\$ 4,812	\$ 1,203	\$ 34,889	\$ 71	\$ 345	\$ 1,283	\$ 7,911	\$ 44,500	Regimen Ley Nueva 1993 - 2020	CONFIANZA
ANALISTA JURIDICO	\$ 27,300	\$ 4,550	\$ 1,138	\$ 32,988	\$ 71	\$ 345	\$ 1,213	\$ 7,480	\$ 42,097	Regimen Ley Nueva 1993 - 2020	CONFIANZA
ANALISTA JURIDICO	\$ 27,300	\$ 4,550	\$ 1,138	\$ 32,988	\$ 71	\$ 345	\$ 1,213	\$ 7,480	\$ 42,097	Regimen Ley Nueva 1993 - 2020	CONFIANZA
ASISTENTE	\$ 34,565	\$ 5,761	\$ 1,440	\$ 41,766	\$ 71	\$ 345	\$ 1,536	\$ 9,471	\$ 53,189	Regimen Ley Nueva 1993 - 2020	CONFIANZA
JEFE DE DOCUMENTACION	\$ 31,796	\$ 5,299	\$ 1,325	\$ 38,420	\$ 71	\$ 345	\$ 1,413	\$ 8,712	\$ 48,961	Regimen Ley Nueva 1993 - 2020	CONFIANZA
TITULAR DE LA UNIDAD DE ENLACE DE PROYECTOS	\$ 72,125	\$ 12,021	\$ 3,005	\$ 87,151	\$ 71	\$ 345	\$ 3,206	\$ 19,762	\$ 110,535	Regimen Ley Nueva 1993 - 2020	CONFIANZA
ANALISTA JURIDICO	\$ 29,521	\$ 4,920	\$ 1,230	\$ 35,671	\$ 71	\$ 345	\$ 1,312	\$ 8,089	\$ 45,488	Regimen Ley Nueva 1993 - 2020	CONFIANZA
ASISTENTE DE RADIO	\$ 18,177	\$ 3,030	\$ 757	\$ 21,964	\$ 71	\$ 345	\$ 808	\$ 4,980	\$ 28,168	Regimen Ley Nueva 1993 - 2020	CONFIANZA
ASISTENTE ADMINISTRATIVO	\$ 17,635	\$ 2,939	\$ 735	\$ 21,309	\$ 71	\$ 345	\$ 784	\$ 4,832	\$ 27,341	Regimen Ley Nueva 1993 - 2020	CONFIANZA
COORDINADOR DE ANALISIS Y SEGUIMIENTO	\$ 44,304	\$ 7,384	\$ 1,846	\$ 53,534	\$ 71	\$ 345	\$ 1,969	\$ 12,139	\$ 68,058	Regimen Ley Nueva 1993 - 2020	CONFIANZA
JEFE DE INVESTIGACION ECONOMICA	\$ 34,229	\$ 5,705	\$ 1,426	\$ 41,360	\$ 71	\$ 345	\$ 1,521	\$ 9,379	\$ 52,676	Regimen Ley Nueva 1993 - 2020	CONFIANZA
ANALISTA DE POLIGRAFIA	\$ 28,305	\$ 4,718	\$ 1,179	\$ 34,202	\$ 71	\$ 345	\$ 1,258	\$ 7,756	\$ 43,631	Regimen Ley Nueva 1993 - 2020	CONFIANZA
ANALISTA DE PSICOLOGIA	\$ 23,791	\$ 3,965	\$ 991	\$ 28,747	\$ 71	\$ 345	\$ 1,057	\$ 6,519	\$ 36,739	Regimen Ley Nueva 1993 - 2020	CONFIANZA
ANALISTA DE PSICOLOGIA	\$ 22,657	\$ 3,776	\$ 944	\$ 27,377	\$ 71	\$ 345	\$ 1,007	\$ 6,208	\$ 35,008	Regimen Ley Nueva 1993 - 2020	CONFIANZA
ANALISTA DE PSICOLOGIA	\$ 21,579	\$ 3,597	\$ 899	\$ 26,075	\$ 71	\$ 345	\$ 959	\$ 5,913	\$ 33,362	Regimen Ley Nueva 1993 - 2020	CONFIANZA
ANALISTA ISE	\$ 21,014	\$ 3,502	\$ 876	\$ 25,392	\$ 71	\$ 345	\$ 934	\$ 5,758	\$ 32,500	Regimen Ley Nueva 1993 - 2020	CONFIANZA
ANALISTA DE INVESTIGACION SOCIOECONOMICA	\$ 20,014	\$ 3,336	\$ 834	\$ 24,184	\$ 71	\$ 345	\$ 890	\$ 5,484	\$ 30,973	Regimen Ley Nueva 1993 - 2020	CONFIANZA
ANALISTA DE POLIGRAFIA	\$ 28,305	\$ 4,718	\$ 1,179	\$ 34,202	\$ 71	\$ 345	\$ 1,258	\$ 7,756	\$ 43,631	Regimen Ley Nueva 1993 - 2020	CONFIANZA
ANALISTA JURIDICO	\$ 25,713	\$ 4,286	\$ 1,071	\$ 31,070	\$ 71	\$ 345	\$ 1,143	\$ 7,045	\$ 39,674	Regimen Ley Nueva 1993 - 2020	CONFIANZA
COORDINADOR DE SUPERVISION DE LIBERTAD CONDIONADA	\$ 43,323	\$ 7,221	\$ 1,805	\$ 52,349	\$ 71	\$ 345	\$ 1,925	\$ 11,871	\$ 66,560	Regimen Ley Nueva 1993 - 2020	CONFIANZA
RECEPCIONISTA	\$ 11,090	\$ 1,848	\$ 462	\$ 13,400	\$ 71	\$ 345	\$ 493	\$ 3,039	\$ 17,348	Regimen Ley Nueva 1993 - 2020	CONFIANZA
AUXILIAR ADMINISTRATIVO	\$ 13,535	\$ 2,256	\$ 564	\$ 16,355	\$ 71	\$ 345	\$ 602	\$ 3,709	\$ 21,081	Regimen Ley Nueva 1993 - 2020	CONFIANZA
OFICIAL DEL REGISTRO CIVIL	\$ 19,951	\$ 3,325	\$ 831	\$ 24,107	\$ 71	\$ 345	\$ 887	\$ 5,467	\$ 30,877	Regimen Ley Nueva 1993 - 2020	CONFIANZA
OFICIAL DEL REGISTRO CIVIL	\$ 18,918	\$ 3,153	\$ 788	\$ 22,859	\$ 71	\$ 345	\$ 841	\$ 5,184	\$ 29,299	Regimen Ley Nueva 1993 - 2020	CONFIANZA
OFICIAL DEL REGISTRO CIVIL	\$ 18,527	\$ 3,088	\$ 772	\$ 22,387	\$ 71	\$ 345	\$ 823	\$ 5,076	\$ 28,702	Regimen Ley Nueva 1993 - 2020	CONFIANZA
OFICIAL DEL REGISTRO CIVIL	\$ 18,348	\$ 3,058	\$ 765	\$ 22,171	\$ 71	\$ 345	\$ 815	\$ 5,027	\$ 28,429	Regimen Ley Nueva 1993 - 2020	CONFIANZA
OFICIAL DEL REGISTRO CIVIL	\$ 17,631	\$ 2,939	\$ 735	\$ 21,304	\$ 71	\$ 345	\$ 784	\$ 4,831	\$ 27,334	Regimen Ley Nueva 1993 - 2020	CONFIANZA
SECRETARIA MECANOGRAFA	\$ 11,696	\$ 1,949	\$ 487	\$ 14,133	\$ 71	\$ 345	\$ 520	\$ 3,205	\$ 18,273	Regimen Ley Nueva 1993 - 2020	CONFIANZA
AUXILIAR ADMINISTRATIVO	\$ 10,513	\$ 1,752	\$ 438	\$ 12,703	\$ 71	\$ 345	\$ 467	\$ 2,881	\$ 16,467	Regimen Ley Nueva 1993 - 2020	CONFIANZA
AUXILIAR ADMINISTRATIVO	\$ 10,513	\$ 1,752	\$ 438	\$ 12,703	\$ 71	\$ 345	\$ 467	\$ 2,881	\$ 16,467	Regimen Ley Nueva 1993 - 2020	CONFIANZA
AUXILIAR ADMINISTRATIVO	\$ 10,513	\$ 1,752	\$ 438	\$ 12,703	\$ 71	\$ 345	\$ 467	\$ 2,881	\$ 16,467	Regimen Ley Nueva 1993 - 2020	CONFIANZA
ASISTENTE ADMINISTRATIVO	\$ 10,289	\$ 1,715	\$ 429	\$ 12,433	\$ 71	\$ 345	\$ 457	\$ 2,819	\$ 16,125	Regimen Ley Nueva 1993 - 2020	CONFIANZA
AUXILIAR ADMINISTRATIVO	\$ 10,031	\$ 1,672	\$ 418	\$ 12,121	\$ 71	\$ 345	\$ 446	\$ 2,748	\$ 15,731	Regimen Ley Nueva 1993 - 2020	CONFIANZA
AUXILIAR ADMINISTRATIVO	\$ 8,642	\$ 1,440	\$ 360	\$ 10,442	\$ 71	\$ 345	\$ 384	\$ 2,368	\$ 13,610	Regimen Ley Nueva 1993 - 2020	CONFIANZA
SUPERVISOR DE OFICIALIAS	\$ 10,500	\$ 1,750	\$ 438	\$ 12,688	\$ 71	\$ 345	\$ 467	\$ 2,877	\$ 16,447	Regimen Ley Nueva 1993 - 2020	CONFIANZA
AUXILIAR JURIDICO	\$ 10,887	\$ 1,815	\$ 454	\$ 13,155	\$ 71	\$ 345	\$ 484	\$ 2,983	\$ 17,038	Regimen Ley Nueva 1993 - 2020	CONFIANZA
JEFE JURIDICO	\$ 29,417	\$ 4,903	\$ 1,226	\$ 35,546	\$ 71	\$ 345	\$ 1,307	\$ 8,060	\$ 45,329	Regimen Ley Nueva 1993 - 2020	CONFIANZA
AUXILIAR JURIDICO	\$ 12,000	\$ 2,000	\$ 500	\$ 14,500	\$ 71	\$ 345	\$ 533	\$ 3,288	\$ 18,737	Regimen Ley Nueva 1993 - 2020	CONFIANZA

C.5.1 NÓMINA TABULADA DE LOS SERVIDORES PÚBLICOS DEL GOBIERNO CENTRAL

NÓMINA TABULADA BRUTA POR PUESTO

PUESTO	PERCEPCIONES ORDINARIAS				PRESTACIONES ADICIONALES					TIPO DE PUESTO	
	PERCEPCION MENSUAL	AGUINALDO	PRIMA VACACIONAL	PERCEPCION MENSUAL + AGUINALDO + PRIMA VACACIONAL	APOYO NAVIDEÑO	FONDO DE AHORRO	DIA DEL SERVIDOR PUBLICO	SEGURIDAD SOCIAL	COSTO TOTAL	REGIMEN	STATUS
COORDINADOR DE ARCHIVO Y GESTION DOCUMENTAL	\$ 40,550	\$ 6,758	\$ 1,690	\$ 48,998	\$ 71	\$ 345	\$ 1,802	\$ 11,111	\$ 62,327	Regimen Ley Nueva 1993 - 2020	CONFIANZA
TRABAJADORA SOCIAL	\$ 18,479	\$ 3,080	\$ 770	\$ 22,329	\$ 71	\$ 345	\$ 821	\$ 5,063	\$ 28,629	Regimen Ley Nueva 1993 - 2020	CONFIANZA
PSICOLOGA	\$ 19,552	\$ 3,259	\$ 815	\$ 23,625	\$ 71	\$ 345	\$ 869	\$ 5,357	\$ 30,267	Regimen Ley Nueva 1993 - 2020	CONFIANZA
COORDINADOR DEL FONDO DE ATENCION, AUXILIO Y PROTECCION A LAS VICTIMAS	\$ 36,900	\$ 6,150	\$ 1,538	\$ 44,588	\$ 71	\$ 345	\$ 1,640	\$ 10,111	\$ 56,754	Regimen Ley Nueva 1993 - 2020	CONFIANZA
CAPTURISTA	\$ 13,567	\$ 2,261	\$ 565	\$ 16,393	\$ 71	\$ 345	\$ 603	\$ 3,717	\$ 21,130	Regimen Ley Nueva 1993 - 2020	CONFIANZA
CAPTURISTA	\$ 13,567	\$ 2,261	\$ 565	\$ 16,393	\$ 71	\$ 345	\$ 603	\$ 3,717	\$ 21,130	Regimen Ley Nueva 1993 - 2020	CONFIANZA
ANALISTA DE CONTEXTO	\$ 26,000	\$ 4,333	\$ 1,083	\$ 31,417	\$ 71	\$ 345	\$ 1,156	\$ 7,124	\$ 40,112	Regimen Ley Nueva 1993 - 2020	CONFIANZA
ANALISTA DE CONTEXTO	\$ 17,221	\$ 2,870	\$ 718	\$ 20,809	\$ 71	\$ 345	\$ 765	\$ 4,719	\$ 26,708	Regimen Ley Nueva 1993 - 2020	CONFIANZA
ESPECIALISTA JURIDICO	\$ 56,890	\$ 9,482	\$ 2,370	\$ 68,742	\$ 71	\$ 345	\$ 2,528	\$ 15,588	\$ 87,274	Regimen Ley Nueva 1993 - 2020	CONFIANZA
COORDINADOR DE ATENCION A ORGANISMOS PARAESTATALES	\$ 49,050	\$ 8,175	\$ 2,044	\$ 59,269	\$ 71	\$ 345	\$ 2,180	\$ 13,440	\$ 75,304	Regimen Ley Nueva 1993 - 2020	CONFIANZA
ANALISTA DE INFORMACION FINANCIERA	\$ 28,160	\$ 4,693	\$ 1,173	\$ 34,027	\$ 71	\$ 345	\$ 1,252	\$ 7,716	\$ 43,410	Regimen Ley Nueva 1993 - 2020	CONFIANZA
JEFE DE AUTORIZACION PRESUPUESTAL	\$ 43,930	\$ 7,322	\$ 1,830	\$ 53,082	\$ 71	\$ 345	\$ 1,952	\$ 12,037	\$ 67,487	Regimen Ley Nueva 1993 - 2020	CONFIANZA
COORDINADOR DE ESTUDIOS ECONOMICOS	\$ 56,802	\$ 9,467	\$ 2,367	\$ 68,636	\$ 71	\$ 345	\$ 2,525	\$ 15,564	\$ 87,140	Regimen Ley Nueva 1993 - 2020	CONFIANZA
JEFE DE DENUNCIAS	\$ 53,655	\$ 8,943	\$ 2,236	\$ 64,833	\$ 71	\$ 345	\$ 2,385	\$ 14,701	\$ 82,335	Regimen Ley Nueva 1993 - 2020	CONFIANZA
ANALISTA DE PLANEACION ESTRATEGICA	\$ 22,785	\$ 3,798	\$ 949	\$ 27,532	\$ 71	\$ 345	\$ 1,013	\$ 6,243	\$ 35,203	Regimen Ley Nueva 1993 - 2020	CONFIANZA
AUDITOR ESPECIALISTA EN COMERCIO EXTERIOR Y DICTAMINADOR	\$ 33,062	\$ 5,510	\$ 1,378	\$ 39,950	\$ 71	\$ 345	\$ 1,469	\$ 9,059	\$ 50,894	Regimen Ley Nueva 1993 - 2020	CONFIANZA
AUDITOR ESPECIALISTA EN COMERCIO EXTERIOR Y DICTAMINADOR	\$ 33,062	\$ 5,510	\$ 1,378	\$ 39,950	\$ 71	\$ 345	\$ 1,469	\$ 9,059	\$ 50,894	Regimen Ley Nueva 1993 - 2020	CONFIANZA
AUDITOR ESPECIALISTA EN COMERCIO EXTERIOR Y DICTAMINADOR	\$ 33,062	\$ 5,510	\$ 1,378	\$ 39,950	\$ 71	\$ 345	\$ 1,469	\$ 9,059	\$ 50,894	Regimen Ley Nueva 1993 - 2020	CONFIANZA
AUDITOR ESPECIALISTA EN COMERCIO EXTERIOR Y DICTAMINADOR	\$ 32,212	\$ 5,369	\$ 1,342	\$ 38,923	\$ 71	\$ 345	\$ 1,432	\$ 8,826	\$ 49,596	Regimen Ley Nueva 1993 - 2020	CONFIANZA
SUPERVISOR DE MODULOS	\$ 21,000	\$ 3,500	\$ 875	\$ 25,375	\$ 71	\$ 345	\$ 933	\$ 5,754	\$ 32,478	Regimen Ley Nueva 1993 - 2020	CONFIANZA
CAJERA	\$ 9,012	\$ 1,502	\$ 376	\$ 10,890	\$ 71	\$ 345	\$ 401	\$ 2,469	\$ 14,175	Regimen Ley Nueva 1993 - 2020	CONFIANZA
ANALISTA DE RECAUDACION	\$ 32,000	\$ 5,333	\$ 1,333	\$ 38,667	\$ 71	\$ 345	\$ 1,422	\$ 8,768	\$ 49,273	Regimen Ley Nueva 1993 - 2020	CONFIANZA
ASISTENTE DE RECAUDACION	\$ 9,012	\$ 1,502	\$ 376	\$ 10,890	\$ 71	\$ 345	\$ 401	\$ 2,469	\$ 14,175	Regimen Ley Nueva 1993 - 2020	CONFIANZA
ASISTENTE LEGAL	\$ 22,747	\$ 3,791	\$ 948	\$ 27,486	\$ 71	\$ 345	\$ 1,011	\$ 6,233	\$ 35,145	Regimen Ley Nueva 1993 - 2020	CONFIANZA
AUDITOR	\$ 23,497	\$ 3,916	\$ 979	\$ 28,392	\$ 71	\$ 345	\$ 1,044	\$ 6,438	\$ 36,291	Regimen Ley Nueva 1993 - 2020	CONFIANZA
AUDITOR	\$ 23,497	\$ 3,916	\$ 979	\$ 28,392	\$ 71	\$ 345	\$ 1,044	\$ 6,438	\$ 36,291	Regimen Ley Nueva 1993 - 2020	CONFIANZA
AUDITOR	\$ 22,846	\$ 3,808	\$ 952	\$ 27,606	\$ 71	\$ 345	\$ 1,015	\$ 6,260	\$ 35,297	Regimen Ley Nueva 1993 - 2020	CONFIANZA
AUDITOR	\$ 22,846	\$ 3,808	\$ 952	\$ 27,606	\$ 71	\$ 345	\$ 1,015	\$ 6,260	\$ 35,297	Regimen Ley Nueva 1993 - 2020	CONFIANZA
AUDITOR	\$ 22,846	\$ 3,808	\$ 952	\$ 27,606	\$ 71	\$ 345	\$ 1,015	\$ 6,260	\$ 35,297	Regimen Ley Nueva 1993 - 2020	CONFIANZA
AUDITOR	\$ 24,323	\$ 4,054	\$ 1,013	\$ 29,390	\$ 71	\$ 345	\$ 1,081	\$ 6,665	\$ 37,552	Regimen Ley Nueva 1993 - 2020	CONFIANZA
ASISTENTE ADMINISTRATIVO	\$ 11,842	\$ 1,974	\$ 493	\$ 14,309	\$ 71	\$ 345	\$ 526	\$ 3,245	\$ 18,496	Regimen Ley Nueva 1993 - 2020	CONFIANZA
ASISTENTE ADMINISTRATIVO	\$ 9,558	\$ 1,593	\$ 398	\$ 11,549	\$ 71	\$ 345	\$ 425	\$ 2,619	\$ 15,009	Regimen Ley Nueva 1993 - 2020	CONFIANZA
ASISTENTE ADMINISTRATIVO	\$ 9,012	\$ 1,502	\$ 376	\$ 10,890	\$ 71	\$ 345	\$ 401	\$ 2,469	\$ 14,175	Regimen Ley Nueva 1993 - 2020	CONFIANZA
ASISTENTE ADMINISTRATIVO	\$ 11,842	\$ 1,974	\$ 493	\$ 14,309	\$ 71	\$ 345	\$ 526	\$ 3,245	\$ 18,496	Regimen Ley Nueva 1993 - 2020	CONFIANZA
ANALISTA JURIDICO	\$ 26,250	\$ 4,375	\$ 1,094	\$ 31,719	\$ 71	\$ 345	\$ 1,167	\$ 7,193	\$ 40,494	Regimen Ley Nueva 1993 - 2020	CONFIANZA
ASISTENTE DE COORDINACION	\$ 15,750	\$ 2,625	\$ 656	\$ 19,031	\$ 71	\$ 345	\$ 700	\$ 4,316	\$ 24,463	Regimen Ley Nueva 1993 - 2020	CONFIANZA
ANALISTA LEGAL	\$ 20,650	\$ 3,442	\$ 860	\$ 24,952	\$ 71	\$ 345	\$ 918	\$ 5,658	\$ 31,944	Regimen Ley Nueva 1993 - 2020	CONFIANZA
COORDINADORA OPERATIVA	\$ 66,982	\$ 11,164	\$ 2,791	\$ 80,937	\$ 71	\$ 345	\$ 2,977	\$ 18,353	\$ 102,682	Regimen Ley Nueva 1993 - 2020	CONFIANZA
PSICOLOGO MAESTRO	\$ 16,129	\$ 2,688	\$ 672	\$ 19,489	\$ 71	\$ 345	\$ 717	\$ 4,419	\$ 25,041	Regimen Ley Nueva 1993 - 2020	CONFIANZA
PSICOLOGO	\$ 14,301	\$ 2,384	\$ 596	\$ 17,280	\$ 71	\$ 345	\$ 636	\$ 3,918	\$ 22,250	Regimen Ley Nueva 1993 - 2020	CONFIANZA
INTENDENTE	\$ 9,556	\$ 1,593	\$ 398	\$ 11,547	\$ 71	\$ 345	\$ 425	\$ 2,618	\$ 15,006	Regimen Ley Nueva 1993 - 2020	CONFIANZA
AUXILIAR DE ARCHIVO	\$ 10,928	\$ 1,821	\$ 455	\$ 13,205	\$ 71	\$ 345	\$ 486	\$ 2,994	\$ 17,100	Regimen Ley Nueva 1993 - 2020	CONFIANZA
JEFE DE INFORMACION	\$ 53,071	\$ 8,845	\$ 2,211	\$ 64,127	\$ 71	\$ 345	\$ 2,359	\$ 14,541	\$ 81,443	Regimen Ley Nueva 1993 - 2020	CONFIANZA
JEFE ADMINISTRATIVO	\$ 25,000	\$ 4,167	\$ 1,042	\$ 30,208	\$ 71	\$ 345	\$ 1,111	\$ 6,850	\$ 38,585	Regimen Ley Nueva 1993 - 2020	CONFIANZA
ENLACE DE COMUNICACION	\$ 25,000	\$ 4,167	\$ 1,042	\$ 30,208	\$ 71	\$ 345	\$ 1,111	\$ 6,850	\$ 38,585	Regimen Ley Nueva 1993 - 2020	CONFIANZA
ASISTENTE ADMINISTRATIVO	\$ 15,000	\$ 2,500	\$ 625	\$ 18,125	\$ 71	\$ 345	\$ 667	\$ 4,110	\$ 23,318	Regimen Ley Nueva 1993 - 2020	CONFIANZA
ASISTENTE ADMINISTRATIVO	\$ 23,231	\$ 3,872	\$ 968	\$ 28,071	\$ 71	\$ 345	\$ 1,032	\$ 6,365	\$ 35,884	Regimen Ley Nueva 1993 - 2020	CONFIANZA
COORDINADOR DE CONTROL PRESUPUESTAL Y FINANCIERO	\$ 56,134	\$ 9,356	\$ 2,339	\$ 67,829	\$ 71	\$ 345	\$ 2,495	\$ 15,381	\$ 86,120	Regimen Ley Nueva 1993 - 2020	CONFIANZA

C.5.1 NÓMINA TABULADA DE LOS SERVIDORES PÚBLICOS DEL GOBIERNO CENTRAL

NÓMINA TABULADA BRUTA POR PUESTO

PUESTO	PERCEPCIONES ORDINARIAS				PRESTACIONES ADICIONALES				TIPO DE PUESTO		
	PERCEPCION MENSUAL	AGUINALDO	PRIMA VACACIONAL	PERCEPCION MENSUAL + AGUINALDO + PRIMA VACACIONAL	APOYO NAVIDEÑO	FONDO DE AHORRO	DIA DEL SERVIDOR PUBLICO	SEGURIDAD SOCIAL	COSTO TOTAL	REGIMEN	STATUS
ANALISTA DE RECURSOS HUMANOS	\$ 32,000	\$ 5,333	\$ 1,333	\$ 38,667	\$ 71	\$ 345	\$ 1,422	\$ 8,768	\$ 49,273	Regimen Ley Nueva 1993 - 2020	CONFIANZA
ANALISTA JURIDICO	\$ 29,521	\$ 4,920	\$ 1,230	\$ 35,671	\$ 71	\$ 345	\$ 1,312	\$ 8,089	\$ 45,488	Regimen Ley Nueva 1993 - 2020	CONFIANZA
ANALISTA JURIDICO	\$ 22,756	\$ 3,793	\$ 948	\$ 27,497	\$ 71	\$ 345	\$ 1,011	\$ 6,235	\$ 35,159	Regimen Ley Nueva 1993 - 2020	CONFIANZA
ASISTENTE ADMINISTRATIVO	\$ 17,812	\$ 2,969	\$ 742	\$ 21,523	\$ 71	\$ 345	\$ 792	\$ 4,880	\$ 27,611	Regimen Ley Nueva 1993 - 2020	CONFIANZA
AUXILIAR ADMINISTRATIVO	\$ 12,524	\$ 2,087	\$ 522	\$ 15,133	\$ 71	\$ 345	\$ 557	\$ 3,432	\$ 19,537	Regimen Ley Nueva 1993 - 2020	CONFIANZA
ASISTENTE ADMINISTRATIVO	\$ 17,401	\$ 2,900	\$ 725	\$ 21,026	\$ 71	\$ 345	\$ 773	\$ 4,768	\$ 26,983	Regimen Ley Nueva 1993 - 2020	CONFIANZA
JEFE DE SECCION DE NOMINAS	\$ 38,068	\$ 6,345	\$ 1,586	\$ 45,999	\$ 71	\$ 345	\$ 1,692	\$ 10,431	\$ 58,537	Regimen Ley Nueva 1993 - 2020	CONFIANZA
AUXILIAR ADMINISTRATIVO	\$ 16,645	\$ 2,774	\$ 694	\$ 20,113	\$ 71	\$ 345	\$ 740	\$ 4,561	\$ 25,829	Regimen Ley Nueva 1993 - 2020	CONFIANZA
AUXILIAR ADMINISTRATIVO	\$ 12,600	\$ 2,100	\$ 525	\$ 15,225	\$ 71	\$ 345	\$ 560	\$ 3,452	\$ 19,653	Regimen Ley Nueva 1993 - 2020	CONFIANZA
JEFE DE CONTROL DE GESTION	\$ 46,572	\$ 7,762	\$ 1,941	\$ 56,275	\$ 71	\$ 345	\$ 2,070	\$ 12,761	\$ 71,521	Regimen Ley Nueva 1993 - 2020	CONFIANZA
INTENDENTE	\$ 9,647	\$ 1,608	\$ 402	\$ 11,657	\$ 71	\$ 345	\$ 429	\$ 2,643	\$ 15,145	Regimen Ley Nueva 1993 - 2020	CONFIANZA
INTENDENTE	\$ 9,647	\$ 1,608	\$ 402	\$ 11,657	\$ 71	\$ 345	\$ 429	\$ 2,643	\$ 15,145	Regimen Ley Nueva 1993 - 2020	CONFIANZA
INTENDENTE	\$ 9,647	\$ 1,608	\$ 402	\$ 11,657	\$ 71	\$ 345	\$ 429	\$ 2,643	\$ 15,145	Regimen Ley Nueva 1993 - 2020	CONFIANZA
INTENDENTE	\$ 9,647	\$ 1,608	\$ 402	\$ 11,657	\$ 71	\$ 345	\$ 429	\$ 2,643	\$ 15,145	Regimen Ley Nueva 1993 - 2020	CONFIANZA
INTENDENTE	\$ 9,647	\$ 1,608	\$ 402	\$ 11,657	\$ 71	\$ 345	\$ 429	\$ 2,643	\$ 15,145	Regimen Ley Nueva 1993 - 2020	CONFIANZA
INTENDENTE	\$ 9,647	\$ 1,608	\$ 402	\$ 11,657	\$ 71	\$ 345	\$ 429	\$ 2,643	\$ 15,145	Regimen Ley Nueva 1993 - 2020	CONFIANZA
INTENDENTE	\$ 9,647	\$ 1,608	\$ 402	\$ 11,657	\$ 71	\$ 345	\$ 429	\$ 2,643	\$ 15,145	Regimen Ley Nueva 1993 - 2020	CONFIANZA
INTENDENTE	\$ 9,647	\$ 1,608	\$ 402	\$ 11,657	\$ 71	\$ 345	\$ 429	\$ 2,643	\$ 15,145	Regimen Ley Nueva 1993 - 2020	CONFIANZA
COORDINADOR DE SISTEMAS DE INGRESOS	\$ 70,049	\$ 11,675	\$ 2,919	\$ 84,643	\$ 71	\$ 345	\$ 3,113	\$ 19,193	\$ 107,365	Regimen Ley Nueva 1993 - 2020	CONFIANZA
COORDINADOR DE INNOVACION TECNOLÓGICA	\$ 70,048	\$ 11,675	\$ 2,919	\$ 84,641	\$ 71	\$ 345	\$ 3,113	\$ 19,193	\$ 107,364	Regimen Ley Nueva 1993 - 2020	CONFIANZA
ANALISTA ADMINISTRATIVO	\$ 26,250	\$ 4,375	\$ 1,094	\$ 31,719	\$ 71	\$ 345	\$ 1,167	\$ 7,193	\$ 40,494	Regimen Ley Nueva 1993 - 2020	CONFIANZA
NEGOCIADOR	\$ 28,350	\$ 4,725	\$ 1,181	\$ 34,256	\$ 71	\$ 345	\$ 1,260	\$ 7,768	\$ 43,700	Regimen Ley Nueva 1993 - 2020	CONFIANZA
DIRECTOR DE CONTROL Y AUDITORIA DEL SECTOR CENTRAL	\$ 83,667	\$ 13,945	\$ 3,486	\$ 101,098	\$ 71	\$ 345	\$ 3,719	\$ 22,925	\$ 128,157	Regimen Ley Nueva 1993 - 2020	CONFIANZA
COORDINADOR DE AUDITORIA	\$ 35,424	\$ 5,904	\$ 1,476	\$ 42,804	\$ 71	\$ 345	\$ 1,574	\$ 9,706	\$ 54,500	Regimen Ley Nueva 1993 - 2020	CONFIANZA
AUDITOR	\$ 25,000	\$ 4,167	\$ 1,042	\$ 30,208	\$ 71	\$ 345	\$ 1,111	\$ 6,850	\$ 38,585	Regimen Ley Nueva 1993 - 2020	CONFIANZA
AUDITOR	\$ 28,160	\$ 4,693	\$ 1,173	\$ 34,027	\$ 71	\$ 345	\$ 1,252	\$ 7,716	\$ 43,410	Regimen Ley Nueva 1993 - 2020	CONFIANZA
DIRECTORA DE SEGUIMIENTO DE CONCURSOS Y LICITACIONES	\$ 83,667	\$ 13,945	\$ 3,486	\$ 101,098	\$ 71	\$ 345	\$ 3,719	\$ 22,925	\$ 128,157	Regimen Ley Nueva 1993 - 2020	CONFIANZA
PRESIDENTE DE JUNTA ESPECIAL	\$ 56,843	\$ 9,474	\$ 2,368	\$ 68,685	\$ 71	\$ 345	\$ 2,526	\$ 15,575	\$ 87,202	Regimen Ley Nueva 1993 - 2020	CONFIANZA
REPRESENTANTE PATRONAL	\$ 26,432	\$ 4,405	\$ 1,101	\$ 31,939	\$ 71	\$ 345	\$ 1,175	\$ 7,242	\$ 40,772	Regimen Ley Nueva 1993 - 2020	CONFIANZA
SECRETARIA MECANOGRafa	\$ 11,502	\$ 1,917	\$ 479	\$ 13,898	\$ 71	\$ 345	\$ 511	\$ 3,152	\$ 17,977	Regimen Ley Nueva 1993 - 2020	CONFIANZA
SECRETARIA MECANOGRafa	\$ 12,077	\$ 2,013	\$ 503	\$ 14,593	\$ 71	\$ 345	\$ 537	\$ 3,309	\$ 18,855	Regimen Ley Nueva 1993 - 2020	CONFIANZA
SECRETARIA MECANOGRafa	\$ 12,077	\$ 2,013	\$ 503	\$ 14,593	\$ 71	\$ 345	\$ 537	\$ 3,309	\$ 18,855	Regimen Ley Nueva 1993 - 2020	CONFIANZA
SECRETARIA MECANOGRafa	\$ 12,077	\$ 2,013	\$ 503	\$ 14,593	\$ 71	\$ 345	\$ 537	\$ 3,309	\$ 18,855	Regimen Ley Nueva 1993 - 2020	CONFIANZA
SECRETARIA MECANOGRafa	\$ 12,077	\$ 2,013	\$ 503	\$ 14,593	\$ 71	\$ 345	\$ 537	\$ 3,309	\$ 18,855	Regimen Ley Nueva 1993 - 2020	CONFIANZA
SECRETARIA MECANOGRafa	\$ 12,077	\$ 2,013	\$ 503	\$ 14,593	\$ 71	\$ 345	\$ 537	\$ 3,309	\$ 18,855	Regimen Ley Nueva 1993 - 2020	CONFIANZA
SECRETARIA MECANOGRafa	\$ 12,077	\$ 2,013	\$ 503	\$ 14,593	\$ 71	\$ 345	\$ 537	\$ 3,309	\$ 18,855	Regimen Ley Nueva 1993 - 2020	CONFIANZA
SECRETARIA MECANOGRafa	\$ 12,077	\$ 2,013	\$ 503	\$ 14,593	\$ 71	\$ 345	\$ 537	\$ 3,309	\$ 18,855	Regimen Ley Nueva 1993 - 2020	CONFIANZA
SECRETARIA MECANOGRafa	\$ 12,077	\$ 2,013	\$ 503	\$ 14,593	\$ 71	\$ 345	\$ 537	\$ 3,309	\$ 18,855	Regimen Ley Nueva 1993 - 2020	CONFIANZA
SECRETARIA MECANOGRafa	\$ 12,077	\$ 2,013	\$ 503	\$ 14,593	\$ 71	\$ 345	\$ 537	\$ 3,309	\$ 18,855	Regimen Ley Nueva 1993 - 2020	CONFIANZA
SECRETARIO DE ESTUDIO Y CUENTA	\$ 62,532	\$ 10,422	\$ 2,606	\$ 75,560	\$ 71	\$ 345	\$ 2,779	\$ 17,134	\$ 95,888	Regimen Ley Nueva 1993 - 2020	CONFIANZA
SECRETARIO DE ESTUDIO Y CUENTA	\$ 62,532	\$ 10,422	\$ 2,606	\$ 75,560	\$ 71	\$ 345	\$ 2,779	\$ 17,134	\$ 95,888	Regimen Ley Nueva 1993 - 2020	CONFIANZA
ANALISTA DE INFORMACION	\$ 32,746	\$ 5,458	\$ 1,364	\$ 39,568	\$ 71	\$ 345	\$ 1,455	\$ 8,972	\$ 50,412	Regimen Ley Nueva 1993 - 2020	CONFIANZA
ESCRIBIENTE	\$ 16,949	\$ 2,825	\$ 706	\$ 20,480	\$ 71	\$ 345	\$ 753	\$ 4,644	\$ 26,293	Regimen Ley Nueva 1993 - 2020	CONFIANZA
ASISTENTE ADMINISTRATIVO	\$ 16,585	\$ 2,764	\$ 691	\$ 20,040	\$ 71	\$ 345	\$ 737	\$ 4,544	\$ 25,737	Regimen Ley Nueva 1993 - 2020	CONFIANZA
MAGISTRADA DE SALA SUPERIOR	\$ 187,019	\$ 31,170	\$ 7,792	\$ 225,981	\$ 71	\$ 345	\$ 8,312	\$ 51,243	\$ 285,952	Regimen Ley Nueva 1993 - 2020	CONFIANZA
SECRETARIO DE ESTUDIO Y CUENTA	\$ 62,532	\$ 10,422	\$ 2,606	\$ 75,560	\$ 71	\$ 345	\$ 2,779	\$ 17,134	\$ 95,888	Regimen Ley Nueva 1993 - 2020	CONFIANZA
ESCRIBIENTE	\$ 16,949	\$ 2,825	\$ 706	\$ 20,480	\$ 71	\$ 345	\$ 753	\$ 4,644	\$ 26,293	Regimen Ley Nueva 1993 - 2020	CONFIANZA
ESCRIBIENTE	\$ 16,949	\$ 2,825	\$ 706	\$ 20,480	\$ 71	\$ 345	\$ 753	\$ 4,644	\$ 26,293	Regimen Ley Nueva 1993 - 2020	CONFIANZA
MAGISTRADA DE SALA ORDINARIA	\$ 187,019	\$ 31,170	\$ 7,792	\$ 225,981	\$ 71	\$ 345	\$ 8,312	\$ 51,243	\$ 285,952	Regimen Ley Nueva 1993 - 2020	CONFIANZA
ESCRIBIENTE	\$ 16,949	\$ 2,825	\$ 706	\$ 20,480	\$ 71	\$ 345	\$ 753	\$ 4,644	\$ 26,293	Regimen Ley Nueva 1993 - 2020	CONFIANZA
ANALISTA DE RECURSOS HUMANOS	\$ 17,606	\$ 2,934	\$ 734	\$ 21,274	\$ 71	\$ 345	\$ 782	\$ 4,824	\$ 27,296	Regimen Ley Nueva 1993 - 2020	CONFIANZA
ABOGADO	\$ 23,558	\$ 3,926	\$ 982	\$ 28,466	\$ 71	\$ 345	\$ 1,047	\$ 6,455	\$ 36,384	Regimen Ley Nueva 1993 - 2020	CONFIANZA

C.5.1 NÓMINA TABULADA DE LOS SERVIDORES PÚBLICOS DEL GOBIERNO CENTRAL

NÓMINA TABULADA BRUTA POR PUESTO

PUESTO	PERCEPCIONES ORDINARIAS				PRESTACIONES ADICIONALES				TIPO DE PUESTO		
	PERCEPCION MENSUAL	AGUINALDO	PRIMA VACACIONAL	PERCEPCION MENSUAL + AGUINALDO + PRIMA VACACIONAL	APOYO NAVIDEÑO	FONDO DE AHORRO	DIA DEL SERVIDOR PUBLICO	SEGURIDAD SOCIAL	COSTO TOTAL	REGIMEN	STATUS
INSPECTOR	\$ 22,867	\$ 3,811	\$ 953	\$ 27,631	\$ 71	\$ 345	\$ 1,016	\$ 6,266	\$ 35,329	Regimen Ley Nueva 1993 - 2020	CONFIANZA
ABOGADO	\$ 22,867	\$ 3,811	\$ 953	\$ 27,631	\$ 71	\$ 345	\$ 1,016	\$ 6,266	\$ 35,329	Regimen Ley Nueva 1993 - 2020	CONFIANZA
AUXILIAR DE VERIFICACION	\$ 12,941	\$ 2,157	\$ 539	\$ 15,637	\$ 71	\$ 345	\$ 575	\$ 3,546	\$ 20,174	Regimen Ley Nueva 1993 - 2020	CONFIANZA
DIRECTORA DE COMUNICACIONES	\$ 74,604	\$ 12,434	\$ 3,109	\$ 90,147	\$ 71	\$ 345	\$ 3,316	\$ 20,441	\$ 114,320	Regimen Ley Nueva 1993 - 2020	CONFIANZA
DEFENSOR PUBLICO	\$ 67,459	\$ 11,243	\$ 2,811	\$ 81,513	\$ 71	\$ 345	\$ 2,998	\$ 18,484	\$ 103,411	Regimen Ley Nueva 1993 - 2020	CONFIANZA
DEFENSOR PUBLICO	\$ 67,459	\$ 11,243	\$ 2,811	\$ 81,513	\$ 71	\$ 345	\$ 2,998	\$ 18,484	\$ 103,411	Regimen Ley Nueva 1993 - 2020	CONFIANZA
DEFENSOR PUBLICO	\$ 67,459	\$ 11,243	\$ 2,811	\$ 81,513	\$ 71	\$ 345	\$ 2,998	\$ 18,484	\$ 103,411	Regimen Ley Nueva 1993 - 2020	CONFIANZA
DEFENSOR PUBLICO	\$ 67,459	\$ 11,243	\$ 2,811	\$ 81,513	\$ 71	\$ 345	\$ 2,998	\$ 18,484	\$ 103,411	Regimen Ley Nueva 1993 - 2020	CONFIANZA
DEFENSOR PUBLICO	\$ 67,459	\$ 11,243	\$ 2,811	\$ 81,513	\$ 71	\$ 345	\$ 2,998	\$ 18,484	\$ 103,411	Regimen Ley Nueva 1993 - 2020	CONFIANZA
DEFENSOR PUBLICO A	\$ 54,506	\$ 9,084	\$ 2,271	\$ 65,861	\$ 71	\$ 345	\$ 2,422	\$ 14,935	\$ 83,634	Regimen Ley Nueva 1993 - 2020	CONFIANZA
DEFENSOR PUBLICO AUXILIAR	\$ 38,358	\$ 6,393	\$ 1,598	\$ 46,349	\$ 71	\$ 345	\$ 1,705	\$ 10,510	\$ 58,980	Regimen Ley Nueva 1993 - 2020	CONFIANZA
ANALISTA DE INFORMACION	\$ 24,537	\$ 4,090	\$ 1,022	\$ 29,649	\$ 71	\$ 345	\$ 1,091	\$ 6,723	\$ 37,878	Regimen Ley Nueva 1993 - 2020	CONFIANZA
DEFENSOR PUBLICO A	\$ 54,506	\$ 9,084	\$ 2,271	\$ 65,861	\$ 71	\$ 345	\$ 2,422	\$ 14,935	\$ 83,634	Regimen Ley Nueva 1993 - 2020	CONFIANZA
DEFENSOR PUBLICO AUXILIAR	\$ 35,424	\$ 5,904	\$ 1,476	\$ 42,804	\$ 71	\$ 345	\$ 1,574	\$ 9,706	\$ 54,500	Regimen Ley Nueva 1993 - 2020	CONFIANZA
ASESOR DE REGISTRO VEHICULAR	\$ 15,478	\$ 2,580	\$ 645	\$ 18,703	\$ 71	\$ 345	\$ 688	\$ 4,241	\$ 24,047	Regimen Ley Nueva 1993 - 2020	CONFIANZA
ASESOR DE REGISTRO VEHICULAR	\$ 10,637	\$ 1,773	\$ 443	\$ 12,853	\$ 71	\$ 345	\$ 473	\$ 2,915	\$ 16,656	Regimen Ley Nueva 1993 - 2020	CONFIANZA
JEFE DE DIGITALIZACION Y VALIDACION	\$ 37,195	\$ 6,199	\$ 1,550	\$ 44,944	\$ 71	\$ 345	\$ 1,653	\$ 10,191	\$ 57,204	Regimen Ley Nueva 1993 - 2020	CONFIANZA
SECRETARIO DE REGISTRADOR	\$ 29,756	\$ 4,959	\$ 1,240	\$ 35,955	\$ 71	\$ 345	\$ 1,322	\$ 8,153	\$ 45,847	Regimen Ley Nueva 1993 - 2020	CONFIANZA
ANALISTA REGISTRAL	\$ 19,744	\$ 3,291	\$ 823	\$ 23,857	\$ 71	\$ 345	\$ 878	\$ 5,410	\$ 30,561	Regimen Ley Nueva 1993 - 2020	CONFIANZA
ANALISTA REGISTRAL	\$ 15,796	\$ 2,633	\$ 658	\$ 19,087	\$ 71	\$ 345	\$ 702	\$ 4,328	\$ 24,533	Regimen Ley Nueva 1993 - 2020	CONFIANZA
ASISTENTE DE VALIDACION	\$ 14,277	\$ 2,380	\$ 595	\$ 17,251	\$ 71	\$ 345	\$ 635	\$ 3,912	\$ 22,214	Regimen Ley Nueva 1993 - 2020	CONFIANZA
CAJERO	\$ 14,277	\$ 2,380	\$ 595	\$ 17,251	\$ 71	\$ 345	\$ 635	\$ 3,912	\$ 22,214	Regimen Ley Nueva 1993 - 2020	CONFIANZA
CAJERO	\$ 14,277	\$ 2,380	\$ 595	\$ 17,251	\$ 71	\$ 345	\$ 635	\$ 3,912	\$ 22,214	Regimen Ley Nueva 1993 - 2020	CONFIANZA
AUXILIAR COPIAS SIMPLES	\$ 14,277	\$ 2,380	\$ 595	\$ 17,251	\$ 71	\$ 345	\$ 635	\$ 3,912	\$ 22,214	Regimen Ley Nueva 1993 - 2020	CONFIANZA
AUXILIAR ADMINISTRATIVO	\$ 12,145	\$ 2,024	\$ 506	\$ 14,675	\$ 71	\$ 345	\$ 540	\$ 3,328	\$ 18,959	Regimen Ley Nueva 1993 - 2020	CONFIANZA
JEFE DE SECCION PROPIEDAD, GRAVAMEN Y CERTIFICACIONES	\$ 19,209	\$ 3,202	\$ 800	\$ 23,211	\$ 71	\$ 345	\$ 854	\$ 5,263	\$ 29,744	Regimen Ley Nueva 1993 - 2020	CONFIANZA
ASISTENTE DE VALIDACION	\$ 15,166	\$ 2,528	\$ 632	\$ 18,326	\$ 71	\$ 345	\$ 674	\$ 4,155	\$ 23,571	Regimen Ley Nueva 1993 - 2020	CONFIANZA
ASISTENTE DE ATENCION AL CONTRIBUYENTE	\$ 16,860	\$ 2,810	\$ 703	\$ 20,373	\$ 71	\$ 345	\$ 749	\$ 4,620	\$ 26,157	Regimen Ley Nueva 1993 - 2020	CONFIANZA
AUXILIAR ENTREGA DE DOCUMENTOS	\$ 14,785	\$ 2,464	\$ 616	\$ 17,865	\$ 71	\$ 345	\$ 657	\$ 4,051	\$ 22,989	Regimen Ley Nueva 1993 - 2020	CONFIANZA
INSTRUCTOR	\$ 28,743	\$ 4,791	\$ 1,198	\$ 34,731	\$ 71	\$ 345	\$ 1,277	\$ 7,876	\$ 44,300	Regimen Ley Nueva 1993 - 2020	CONFIANZA
INSTRUCTOR	\$ 31,447	\$ 5,241	\$ 1,310	\$ 37,998	\$ 71	\$ 345	\$ 1,398	\$ 8,616	\$ 48,428	Regimen Ley Nueva 1993 - 2020	CONFIANZA
DIRECTORA DE PROFESIONALIZACION	\$ 62,966	\$ 10,494	\$ 2,624	\$ 76,084	\$ 71	\$ 345	\$ 2,798	\$ 17,253	\$ 96,551	Regimen Ley Nueva 1993 - 2020	CONFIANZA
COORDINADORA DE NIVELACION ACADEMICA	\$ 40,247	\$ 6,708	\$ 1,677	\$ 48,632	\$ 71	\$ 345	\$ 1,789	\$ 11,028	\$ 61,864	Regimen Ley Nueva 1993 - 2020	CONFIANZA
COORDINADORA DE CONTROL INTERNO Y TRANSPARENCIA	\$ 58,503	\$ 9,751	\$ 2,438	\$ 70,691	\$ 71	\$ 345	\$ 2,600	\$ 16,030	\$ 89,737	Regimen Ley Nueva 1993 - 2020	CONFIANZA
PRODUCTOR DE RADIO	\$ 13,648	\$ 2,275	\$ 569	\$ 16,491	\$ 71	\$ 345	\$ 607	\$ 3,740	\$ 21,253	Regimen Ley Nueva 1993 - 2020	CONFIANZA
ANALISTA ADMINISTRATIVO	\$ 26,355	\$ 4,393	\$ 1,098	\$ 31,846	\$ 71	\$ 345	\$ 1,171	\$ 7,221	\$ 40,654	Regimen Ley Nueva 1993 - 2020	CONFIANZA
JEFE DE DISEÑO	\$ 33,390	\$ 5,565	\$ 1,391	\$ 40,346	\$ 71	\$ 345	\$ 1,484	\$ 9,149	\$ 51,395	Regimen Ley Nueva 1993 - 2020	CONFIANZA
JEFE DE CONTROL PRESUPUESTAL	\$ 39,900	\$ 6,650	\$ 1,663	\$ 48,213	\$ 71	\$ 345	\$ 1,773	\$ 10,933	\$ 61,334	Regimen Ley Nueva 1993 - 2020	CONFIANZA
TRABAJADOR SOCIAL	\$ 22,365	\$ 3,728	\$ 932	\$ 27,024	\$ 71	\$ 345	\$ 994	\$ 6,128	\$ 34,562	Regimen Ley Nueva 1993 - 2020	CONFIANZA
JEFE DE CONTROL INTERNO	\$ 36,540	\$ 6,090	\$ 1,523	\$ 44,153	\$ 71	\$ 345	\$ 1,624	\$ 10,012	\$ 56,204	Regimen Ley Nueva 1993 - 2020	CONFIANZA
ENLACE ADMINISTRATIVO	\$ 31,894	\$ 5,316	\$ 1,329	\$ 38,539	\$ 71	\$ 345	\$ 1,418	\$ 8,739	\$ 49,111	Regimen Ley Nueva 1993 - 2020	CONFIANZA
OPERADOR DE LOCATEL	\$ 10,028	\$ 1,671	\$ 418	\$ 12,117	\$ 71	\$ 345	\$ 446	\$ 2,748	\$ 15,726	Regimen Ley Nueva 1993 - 2020	CONFIANZA
ASESOR TELEFONICO	\$ 10,028	\$ 1,671	\$ 418	\$ 12,117	\$ 71	\$ 345	\$ 446	\$ 2,748	\$ 15,726	Regimen Ley Nueva 1993 - 2020	CONFIANZA
ASISTENTE DE REDES SOCIALES	\$ 15,148	\$ 2,525	\$ 631	\$ 18,304	\$ 71	\$ 345	\$ 673	\$ 4,151	\$ 23,543	Regimen Ley Nueva 1993 - 2020	CONFIANZA
COORDINADOR DE SISTEMAS	\$ 60,900	\$ 10,150	\$ 2,538	\$ 73,588	\$ 71	\$ 345	\$ 2,707	\$ 16,687	\$ 93,397	Regimen Ley Nueva 1993 - 2020	CONFIANZA
AUDITOR	\$ 28,383	\$ 4,731	\$ 1,183	\$ 34,296	\$ 71	\$ 345	\$ 1,261	\$ 7,777	\$ 43,750	Regimen Ley Nueva 1993 - 2020	CONFIANZA
ANALISTA DE INVESTIGACION	\$ 28,383	\$ 4,731	\$ 1,183	\$ 34,296	\$ 71	\$ 345	\$ 1,261	\$ 7,777	\$ 43,750	Regimen Ley Nueva 1993 - 2020	CONFIANZA
ANALISTA DE SUBSTANCIACION	\$ 28,383	\$ 4,731	\$ 1,183	\$ 34,296	\$ 71	\$ 345	\$ 1,261	\$ 7,777	\$ 43,750	Regimen Ley Nueva 1993 - 2020	CONFIANZA
AUDITOR	\$ 28,383	\$ 4,731	\$ 1,183	\$ 34,296	\$ 71	\$ 345	\$ 1,261	\$ 7,777	\$ 43,750	Regimen Ley Nueva 1993 - 2020	CONFIANZA
TITULAR DEL AREA DE AUDITORIA	\$ 57,036	\$ 9,506	\$ 2,377	\$ 68,919	\$ 71	\$ 345	\$ 2,535	\$ 15,628	\$ 87,497	Regimen Ley Nueva 1993 - 2020	CONFIANZA
ANALISTA DE INVESTIGACION	\$ 28,383	\$ 4,731	\$ 1,183	\$ 34,296	\$ 71	\$ 345	\$ 1,261	\$ 7,777	\$ 43,750	Regimen Ley Nueva 1993 - 2020	CONFIANZA
ANALISTA DE SUBSTANCIACION	\$ 28,383	\$ 4,731	\$ 1,183	\$ 34,296	\$ 71	\$ 345	\$ 1,261	\$ 7,777	\$ 43,750	Regimen Ley Nueva 1993 - 2020	CONFIANZA

C.5.1 NÓMINA TABULADA DE LOS SERVIDORES PÚBLICOS DEL GOBIERNO CENTRAL

NÓMINA TABULADA BRUTA POR PUESTO

PUESTO	PERCEPCIONES ORDINARIAS				PRESTACIONES ADICIONALES					TIPO DE PUESTO	
	PERCEPCION MENSUAL	AGUINALDO	PRIMA VACACIONAL	PERCEPCION MENSUAL + AGUINALDO + PRIMA VACACIONAL	APOYO NAVIDEÑO	FONDO DE AHORRO	DIA DEL SERVIDOR PUBLICO	SEGURIDAD SOCIAL	COSTO TOTAL	REGIMEN	STATUS
ANALISTA DE INVESTIGACION	\$ 28,383	\$ 4,731	\$ 1,183	\$ 34,296	\$ 71	\$ 345	\$ 1,261	\$ 7,777	\$ 43,750	Regimen Ley Nueva 1993 - 2020	CONFIANZA
ANALISTA DE INVESTIGACION	\$ 28,383	\$ 4,731	\$ 1,183	\$ 34,296	\$ 71	\$ 345	\$ 1,261	\$ 7,777	\$ 43,750	Regimen Ley Nueva 1993 - 2020	CONFIANZA
PROCURADOR AUXILIAR	\$ 37,933	\$ 6,322	\$ 1,581	\$ 45,836	\$ 71	\$ 345	\$ 1,686	\$ 10,394	\$ 58,331	Regimen Ley Nueva 1993 - 2020	CONFIANZA
PROCURADOR AUXILIAR	\$ 37,933	\$ 6,322	\$ 1,581	\$ 45,836	\$ 71	\$ 345	\$ 1,686	\$ 10,394	\$ 58,331	Regimen Ley Nueva 1993 - 2020	CONFIANZA
DIRECTOR DE LICITACIONES	\$ 83,776	\$ 13,963	\$ 3,491	\$ 101,229	\$ 71	\$ 345	\$ 3,723	\$ 22,955	\$ 128,323	Regimen Ley Nueva 1993 - 2020	CONFIANZA
DIRECTOR DE ASOCIACIONES PUBLICO PRIVADAS	\$ 79,289	\$ 13,215	\$ 3,304	\$ 95,808	\$ 71	\$ 345	\$ 3,524	\$ 21,725	\$ 121,473	Regimen Ley Nueva 1993 - 2020	CONFIANZA
COORDINADOR DE COMUNICACION	\$ 62,064	\$ 10,344	\$ 2,586	\$ 74,994	\$ 71	\$ 345	\$ 2,758	\$ 17,006	\$ 95,174	Regimen Ley Nueva 1993 - 2020	CONFIANZA
DIRECTOR JURIDICO	\$ 84,785	\$ 14,131	\$ 3,533	\$ 102,449	\$ 71	\$ 345	\$ 3,768	\$ 23,231	\$ 129,864	Regimen Ley Nueva 1993 - 2020	CONFIANZA
COORDINADOR DE RECURSOS MATERIALES Y SERVICIOS	\$ 64,499	\$ 10,750	\$ 2,687	\$ 77,936	\$ 71	\$ 345	\$ 2,867	\$ 17,673	\$ 98,891	Regimen Ley Nueva 1993 - 2020	CONFIANZA
SUPERVISOR ZONA NORTE	\$ 25,979	\$ 4,330	\$ 1,082	\$ 31,391	\$ 71	\$ 345	\$ 1,155	\$ 7,118	\$ 40,080	Regimen Ley Nueva 1993 - 2020	CONFIANZA
DIRECTOR DE CONSERVACION DE LA BIODIVERSIDAD Y DEL SUELO	\$ 72,395	\$ 12,066	\$ 3,016	\$ 87,477	\$ 71	\$ 345	\$ 3,218	\$ 19,836	\$ 110,947	Regimen Ley Nueva 1993 - 2020	CONFIANZA
ANALISTA ADMINISTRATIVO	\$ 25,907	\$ 4,318	\$ 1,079	\$ 31,304	\$ 71	\$ 345	\$ 1,151	\$ 7,099	\$ 39,970	Regimen Ley Nueva 1993 - 2020	CONFIANZA
ENLACE DE COMUNICACION	\$ 33,255	\$ 5,543	\$ 1,386	\$ 40,183	\$ 71	\$ 345	\$ 1,478	\$ 9,112	\$ 51,189	Regimen Ley Nueva 1993 - 2020	CONFIANZA
ANALISTA ADMINISTRATIVO	\$ 25,907	\$ 4,318	\$ 1,079	\$ 31,304	\$ 71	\$ 345	\$ 1,151	\$ 7,099	\$ 39,970	Regimen Ley Nueva 1993 - 2020	CONFIANZA
ANALISTA ADMINISTRATIVO	\$ 25,907	\$ 4,318	\$ 1,079	\$ 31,304	\$ 71	\$ 345	\$ 1,151	\$ 7,099	\$ 39,970	Regimen Ley Nueva 1993 - 2020	CONFIANZA
PROMOTOR	\$ 26,355	\$ 4,393	\$ 1,098	\$ 31,846	\$ 71	\$ 345	\$ 1,171	\$ 7,221	\$ 40,654	Regimen Ley Nueva 1993 - 2020	CONFIANZA
ASISTENTE JURIDICO	\$ 18,000	\$ 3,000	\$ 750	\$ 21,750	\$ 71	\$ 345	\$ 800	\$ 4,932	\$ 27,898	Regimen Ley Nueva 1993 - 2020	CONFIANZA
SECRETARIO DE SEGURIDAD	\$ 110,652	\$ 18,442	\$ 4,611	\$ 133,705	\$ 71	\$ 345	\$ 4,918	\$ 30,319	\$ 169,357	Regimen Ley Nueva 1993 - 2020	CONFIANZA
SUPERVISOR DE OPERACIONES AEREAS	\$ 49,652	\$ 8,275	\$ 2,069	\$ 59,996	\$ 71	\$ 345	\$ 2,207	\$ 13,605	\$ 76,223	Regimen Ley Nueva 1993 - 2020	CONFIANZA
MECANICO DE AERONAVES	\$ 48,332	\$ 8,055	\$ 2,014	\$ 58,401	\$ 71	\$ 345	\$ 2,148	\$ 13,243	\$ 74,208	Regimen Ley Nueva 1993 - 2020	CONFIANZA
ANALISTA ADMINISTRATIVO	\$ 27,300	\$ 4,550	\$ 1,138	\$ 32,988	\$ 71	\$ 345	\$ 1,213	\$ 7,480	\$ 42,097	Regimen Ley Nueva 1993 - 2020	CONFIANZA
ANALISTA ADMINISTRATIVO	\$ 26,789	\$ 4,465	\$ 1,116	\$ 32,370	\$ 71	\$ 345	\$ 1,191	\$ 7,340	\$ 41,317	Regimen Ley Nueva 1993 - 2020	CONFIANZA
ANALISTA JURIDICO	\$ 27,300	\$ 4,550	\$ 1,138	\$ 32,988	\$ 71	\$ 345	\$ 1,213	\$ 7,480	\$ 42,097	Regimen Ley Nueva 1993 - 2020	CONFIANZA
ANALISTA DE SISTEMAS	\$ 25,452	\$ 4,242	\$ 1,061	\$ 30,755	\$ 71	\$ 345	\$ 1,131	\$ 6,974	\$ 39,275	Regimen Ley Nueva 1993 - 2020	CONFIANZA
CHOFER	\$ 19,000	\$ 3,167	\$ 792	\$ 22,958	\$ 71	\$ 345	\$ 844	\$ 5,206	\$ 29,425	Regimen Ley Nueva 1993 - 2020	CONFIANZA
ANALISTA OPERATIVO	\$ 28,160	\$ 4,693	\$ 1,173	\$ 34,027	\$ 71	\$ 345	\$ 1,252	\$ 7,716	\$ 43,410	Regimen Ley Nueva 1993 - 2020	CONFIANZA
ANALISTA OPERATIVO	\$ 28,160	\$ 4,693	\$ 1,173	\$ 34,027	\$ 71	\$ 345	\$ 1,252	\$ 7,716	\$ 43,410	Regimen Ley Nueva 1993 - 2020	CONFIANZA
ANALISTA OPERATIVO	\$ 28,160	\$ 4,693	\$ 1,173	\$ 34,027	\$ 71	\$ 345	\$ 1,252	\$ 7,716	\$ 43,410	Regimen Ley Nueva 1993 - 2020	CONFIANZA
CAPACITADOR	\$ 28,027	\$ 4,671	\$ 1,168	\$ 33,866	\$ 71	\$ 345	\$ 1,246	\$ 7,679	\$ 43,207	Regimen Ley Nueva 1993 - 2020	CONFIANZA
ANALISTA OPERATIVO	\$ 27,300	\$ 4,550	\$ 1,138	\$ 32,988	\$ 71	\$ 345	\$ 1,213	\$ 7,480	\$ 42,097	Regimen Ley Nueva 1993 - 2020	CONFIANZA
ANALISTA ADMINISTRATIVO	\$ 26,923	\$ 4,487	\$ 1,122	\$ 32,532	\$ 71	\$ 345	\$ 1,197	\$ 7,377	\$ 41,521	Regimen Ley Nueva 1993 - 2020	CONFIANZA
ANALISTA OPERATIVO DE INVESTIGACION POLICIAL	\$ 26,471	\$ 4,412	\$ 1,103	\$ 31,986	\$ 71	\$ 345	\$ 1,176	\$ 7,253	\$ 40,831	Regimen Ley Nueva 1993 - 2020	CONFIANZA
ANALISTA OPERATIVO DE INVESTIGACION POLICIAL	\$ 26,471	\$ 4,412	\$ 1,103	\$ 31,986	\$ 71	\$ 345	\$ 1,176	\$ 7,253	\$ 40,831	Regimen Ley Nueva 1993 - 2020	CONFIANZA
ANALISTA OPERATIVO DE INVESTIGACION POLICIAL	\$ 26,471	\$ 4,412	\$ 1,103	\$ 31,986	\$ 71	\$ 345	\$ 1,176	\$ 7,253	\$ 40,831	Regimen Ley Nueva 1993 - 2020	CONFIANZA
ANALISTA OPERATIVO DE INVESTIGACION POLICIAL	\$ 26,469	\$ 4,412	\$ 1,103	\$ 31,983	\$ 71	\$ 345	\$ 1,176	\$ 7,253	\$ 40,828	Regimen Ley Nueva 1993 - 2020	CONFIANZA
ANALISTA OPERATIVO DE INVESTIGACION POLICIAL	\$ 26,469	\$ 4,412	\$ 1,103	\$ 31,983	\$ 71	\$ 345	\$ 1,176	\$ 7,253	\$ 40,828	Regimen Ley Nueva 1993 - 2020	CONFIANZA
ANALISTA OPERATIVO	\$ 26,000	\$ 4,333	\$ 1,083	\$ 31,417	\$ 71	\$ 345	\$ 1,156	\$ 7,124	\$ 40,112	Regimen Ley Nueva 1993 - 2020	CONFIANZA
ASISTENTE OPERATIVO	\$ 24,675	\$ 4,113	\$ 1,028	\$ 29,816	\$ 71	\$ 345	\$ 1,097	\$ 6,761	\$ 38,089	Regimen Ley Nueva 1993 - 2020	CONFIANZA
ANALISTA OPERATIVO	\$ 24,675	\$ 4,113	\$ 1,028	\$ 29,816	\$ 71	\$ 345	\$ 1,097	\$ 6,761	\$ 38,089	Regimen Ley Nueva 1993 - 2020	CONFIANZA
ANALISTA OPERATIVO	\$ 24,675	\$ 4,113	\$ 1,028	\$ 29,816	\$ 71	\$ 345	\$ 1,097	\$ 6,761	\$ 38,089	Regimen Ley Nueva 1993 - 2020	CONFIANZA
ANALISTA OPERATIVO	\$ 24,675	\$ 4,113	\$ 1,028	\$ 29,816	\$ 71	\$ 345	\$ 1,097	\$ 6,761	\$ 38,089	Regimen Ley Nueva 1993 - 2020	CONFIANZA
ASISTENTE OPERATIVO	\$ 22,365	\$ 3,728	\$ 932	\$ 27,024	\$ 71	\$ 345	\$ 994	\$ 6,128	\$ 34,562	Regimen Ley Nueva 1993 - 2020	CONFIANZA
ANALISTA JURIDICO	\$ 18,587	\$ 3,098	\$ 774	\$ 22,459	\$ 71	\$ 345	\$ 826	\$ 5,093	\$ 28,794	Regimen Ley Nueva 1993 - 2020	CONFIANZA
ANALISTA OPERATIVO DE INVESTIGACION POLICIAL	\$ 17,761	\$ 2,960	\$ 740	\$ 21,461	\$ 71	\$ 345	\$ 789	\$ 4,867	\$ 27,533	Regimen Ley Nueva 1993 - 2020	CONFIANZA
ANALISTA OPERATIVO DE INVESTIGACION POLICIAL	\$ 17,761	\$ 2,960	\$ 740	\$ 21,461	\$ 71	\$ 345	\$ 789	\$ 4,867	\$ 27,533	Regimen Ley Nueva 1993 - 2020	CONFIANZA

C.5.1 NÓMINA TABULADA DE LOS SERVIDORES PÚBLICOS DEL GOBIERNO CENTRAL

NÓMINA TABULADA BRUTA POR PUESTO

PUESTO	PERCEPCIONES ORDINARIAS				PRESTACIONES ADICIONALES				TIPO DE PUESTO		
	PERCEPCION MENSUAL	AGUINALDO	PRIMA VACACIONAL	PERCEPCION MENSUAL + AGUINALDO + PRIMA VACACIONAL	APOYO NAVIDEÑO	FONDO DE AHORRO	DIA DEL SERVIDOR PUBLICO	SEGURIDAD SOCIAL	COSTO TOTAL	REGIMEN	STATUS
POLICIA CUSTODIO	\$ 19,721	\$ 3,287	\$ 822	\$ 23,830	\$ 71	\$ 345	\$ 876	\$ 5,404	\$ 30,525	Regimen Ley Nueva 1993 - 2020	CONFIANZA
POLICIA CUSTODIO	\$ 19,721	\$ 3,287	\$ 822	\$ 23,830	\$ 71	\$ 345	\$ 876	\$ 5,404	\$ 30,525	Regimen Ley Nueva 1993 - 2020	CONFIANZA
POLICIA CUSTODIO	\$ 19,721	\$ 3,287	\$ 822	\$ 23,830	\$ 71	\$ 345	\$ 876	\$ 5,404	\$ 30,525	Regimen Ley Nueva 1993 - 2020	CONFIANZA
POLICIA CUSTODIO	\$ 19,721	\$ 3,287	\$ 822	\$ 23,830	\$ 71	\$ 345	\$ 876	\$ 5,404	\$ 30,525	Regimen Ley Nueva 1993 - 2020	CONFIANZA
POLICIA CUSTODIO	\$ 19,721	\$ 3,287	\$ 822	\$ 23,830	\$ 71	\$ 345	\$ 876	\$ 5,404	\$ 30,525	Regimen Ley Nueva 1993 - 2020	CONFIANZA
POLICIA CUSTODIO	\$ 19,721	\$ 3,287	\$ 822	\$ 23,830	\$ 71	\$ 345	\$ 876	\$ 5,404	\$ 30,525	Regimen Ley Nueva 1993 - 2020	CONFIANZA
POLICIA CUSTODIO	\$ 19,721	\$ 3,287	\$ 822	\$ 23,830	\$ 71	\$ 345	\$ 876	\$ 5,404	\$ 30,525	Regimen Ley Nueva 1993 - 2020	CONFIANZA
POLICIA CUSTODIO	\$ 19,721	\$ 3,287	\$ 822	\$ 23,830	\$ 71	\$ 345	\$ 876	\$ 5,404	\$ 30,525	Regimen Ley Nueva 1993 - 2020	CONFIANZA
CAPTURISTA	\$ 16,942	\$ 2,824	\$ 706	\$ 20,472	\$ 71	\$ 345	\$ 753	\$ 4,642	\$ 26,283	Regimen Ley Nueva 1993 - 2020	CONFIANZA
COORDINADOR DE SEGUIMIENTO	\$ 56,083	\$ 9,347	\$ 2,337	\$ 67,767	\$ 71	\$ 345	\$ 2,493	\$ 15,367	\$ 86,042	Regimen Ley Nueva 1993 - 2020	CONFIANZA
POLICIA CUSTODIO TERCERO	\$ 22,649	\$ 3,775	\$ 944	\$ 27,368	\$ 71	\$ 345	\$ 1,007	\$ 6,206	\$ 34,996	Regimen Ley Nueva 1993 - 2020	CONFIANZA
JEFE DE SERVICIOS MATERIALES Y ALMACEN	\$ 31,475	\$ 5,246	\$ 1,311	\$ 38,032	\$ 71	\$ 345	\$ 1,399	\$ 8,624	\$ 48,471	Regimen Ley Nueva 1993 - 2020	CONFIANZA
SUBOFICIAL	\$ 30,648	\$ 5,108	\$ 1,277	\$ 37,033	\$ 71	\$ 345	\$ 1,362	\$ 8,398	\$ 47,209	Regimen Ley Nueva 1993 - 2020	CONFIANZA
POLICIA CUSTODIO SEGUNDO	\$ 25,460	\$ 4,243	\$ 1,061	\$ 30,764	\$ 71	\$ 345	\$ 1,132	\$ 6,976	\$ 39,288	Regimen Ley Nueva 1993 - 2020	CONFIANZA
POLICIA CUSTODIO	\$ 19,721	\$ 3,287	\$ 822	\$ 23,830	\$ 71	\$ 345	\$ 876	\$ 5,404	\$ 30,525	Regimen Ley Nueva 1993 - 2020	CONFIANZA
POLICIA CUSTODIO	\$ 19,721	\$ 3,287	\$ 822	\$ 23,830	\$ 71	\$ 345	\$ 876	\$ 5,404	\$ 30,525	Regimen Ley Nueva 1993 - 2020	CONFIANZA
POLICIA CUSTODIO	\$ 19,721	\$ 3,287	\$ 822	\$ 23,830	\$ 71	\$ 345	\$ 876	\$ 5,404	\$ 30,525	Regimen Ley Nueva 1993 - 2020	CONFIANZA
ANALISTA DE PRESUPUESTO	\$ 31,537	\$ 5,256	\$ 1,314	\$ 38,107	\$ 71	\$ 345	\$ 1,402	\$ 8,641	\$ 48,566	Regimen Ley Nueva 1993 - 2020	CONFIANZA
ANALISTA ADMINISTRATIVO	\$ 29,400	\$ 4,900	\$ 1,225	\$ 35,525	\$ 71	\$ 345	\$ 1,307	\$ 8,056	\$ 45,303	Regimen Ley Nueva 1993 - 2020	CONFIANZA
ASISTENTE ADMINISTRATIVO	\$ 27,300	\$ 4,550	\$ 1,138	\$ 32,988	\$ 71	\$ 345	\$ 1,213	\$ 7,480	\$ 42,097	Regimen Ley Nueva 1993 - 2020	CONFIANZA
ANALISTA JURIDICO	\$ 26,469	\$ 4,412	\$ 1,103	\$ 31,983	\$ 71	\$ 345	\$ 1,176	\$ 7,253	\$ 40,828	Regimen Ley Nueva 1993 - 2020	CONFIANZA
ANALISTA ADMINISTRATIVO	\$ 26,469	\$ 4,412	\$ 1,103	\$ 31,983	\$ 71	\$ 345	\$ 1,176	\$ 7,253	\$ 40,828	Regimen Ley Nueva 1993 - 2020	CONFIANZA
ASISTENTE ADMINISTRATIVO	\$ 23,000	\$ 3,833	\$ 958	\$ 27,792	\$ 71	\$ 345	\$ 1,022	\$ 6,302	\$ 35,532	Regimen Ley Nueva 1993 - 2020	CONFIANZA
ASISTENTE ADMINISTRATIVO	\$ 16,900	\$ 2,817	\$ 704	\$ 20,421	\$ 71	\$ 345	\$ 751	\$ 4,631	\$ 26,218	Regimen Ley Nueva 1993 - 2020	CONFIANZA
PSICOLOGO	\$ 33,792	\$ 5,632	\$ 1,408	\$ 40,832	\$ 71	\$ 345	\$ 1,502	\$ 9,259	\$ 52,009	Regimen Ley Nueva 1993 - 2020	CONFIANZA
JEFE DE FARMACIA	\$ 27,400	\$ 4,567	\$ 1,142	\$ 33,108	\$ 71	\$ 345	\$ 1,218	\$ 7,508	\$ 42,250	Regimen Ley Nueva 1993 - 2020	CONFIANZA
ENFERMERO	\$ 22,731	\$ 3,789	\$ 947	\$ 27,467	\$ 71	\$ 345	\$ 1,010	\$ 6,228	\$ 35,121	Regimen Ley Nueva 1993 - 2020	CONFIANZA
ENFERMERO	\$ 22,037	\$ 3,673	\$ 918	\$ 26,628	\$ 71	\$ 345	\$ 979	\$ 6,038	\$ 34,061	Regimen Ley Nueva 1993 - 2020	CONFIANZA
AUXILIAR DE ALMACEN	\$ 17,329	\$ 2,888	\$ 722	\$ 20,939	\$ 71	\$ 345	\$ 770	\$ 4,748	\$ 26,873	Regimen Ley Nueva 1993 - 2020	CONFIANZA
MECANICO	\$ 16,079	\$ 2,680	\$ 670	\$ 19,429	\$ 71	\$ 345	\$ 715	\$ 4,406	\$ 24,965	Regimen Ley Nueva 1993 - 2020	CONFIANZA
AUXILIAR ADMINISTRATIVO	\$ 14,200	\$ 2,367	\$ 592	\$ 17,158	\$ 71	\$ 345	\$ 631	\$ 3,891	\$ 22,096	Regimen Ley Nueva 1993 - 2020	CONFIANZA
JEFE DE OPERACIONES	\$ 35,000	\$ 5,833	\$ 1,458	\$ 42,292	\$ 71	\$ 345	\$ 1,556	\$ 9,590	\$ 53,853	Regimen Ley Nueva 1993 - 2020	CONFIANZA
BRIGADISTA DE SOPORTE Y SISTEMAS	\$ 22,452	\$ 3,742	\$ 936	\$ 27,130	\$ 71	\$ 345	\$ 998	\$ 6,152	\$ 34,695	Regimen Ley Nueva 1993 - 2020	CONFIANZA
ESPECIALISTA EN ATENCION DE SALA DE CRISIS 911	\$ 19,496	\$ 3,249	\$ 812	\$ 23,558	\$ 71	\$ 345	\$ 866	\$ 5,342	\$ 30,182	Regimen Ley Nueva 1993 - 2020	CONFIANZA
ANALISTA DE VIDEOVIGILANCIA	\$ 18,592	\$ 3,099	\$ 775	\$ 22,466	\$ 71	\$ 345	\$ 826	\$ 5,094	\$ 28,802	Regimen Ley Nueva 1993 - 2020	CONFIANZA
ANALISTA DE VIDEOVIGILANCIA	\$ 18,591	\$ 3,099	\$ 775	\$ 22,464	\$ 71	\$ 345	\$ 826	\$ 5,094	\$ 28,800	Regimen Ley Nueva 1993 - 2020	CONFIANZA
ANALISTA DE VIDEOVIGILANCIA	\$ 18,591	\$ 3,099	\$ 775	\$ 22,464	\$ 71	\$ 345	\$ 826	\$ 5,094	\$ 28,800	Regimen Ley Nueva 1993 - 2020	CONFIANZA
ANALISTA DE VIDEOVIGILANCIA	\$ 18,588	\$ 3,098	\$ 775	\$ 22,461	\$ 71	\$ 345	\$ 826	\$ 5,093	\$ 28,796	Regimen Ley Nueva 1993 - 2020	CONFIANZA
OPERADOR 911	\$ 18,588	\$ 3,098	\$ 775	\$ 22,461	\$ 71	\$ 345	\$ 826	\$ 5,093	\$ 28,796	Regimen Ley Nueva 1993 - 2020	CONFIANZA
ANALISTA DE VIDEOVIGILANCIA	\$ 18,588	\$ 3,098	\$ 775	\$ 22,461	\$ 71	\$ 345	\$ 826	\$ 5,093	\$ 28,796	Regimen Ley Nueva 1993 - 2020	CONFIANZA
ANALISTA DE VIDEOVIGILANCIA	\$ 18,588	\$ 3,098	\$ 775	\$ 22,461	\$ 71	\$ 345	\$ 826	\$ 5,093	\$ 28,796	Regimen Ley Nueva 1993 - 2020	CONFIANZA
OPERADOR 911	\$ 18,588	\$ 3,098	\$ 775	\$ 22,461	\$ 71	\$ 345	\$ 826	\$ 5,093	\$ 28,796	Regimen Ley Nueva 1993 - 2020	CONFIANZA
ANALISTA DE VIDEOVIGILANCIA	\$ 18,588	\$ 3,098	\$ 775	\$ 22,461	\$ 71	\$ 345	\$ 826	\$ 5,093	\$ 28,796	Regimen Ley Nueva 1993 - 2020	CONFIANZA
OPERADOR 911	\$ 18,587	\$ 3,098	\$ 774	\$ 22,459	\$ 71	\$ 345	\$ 826	\$ 5,093	\$ 28,794	Regimen Ley Nueva 1993 - 2020	CONFIANZA
OPERADOR DE EMERGENCIAS 066	\$ 18,587	\$ 3,098	\$ 774	\$ 22,459	\$ 71	\$ 345	\$ 826	\$ 5,093	\$ 28,794	Regimen Ley Nueva 1993 - 2020	CONFIANZA
ANALISTA DE VIDEOVIGILANCIA	\$ 18,587	\$ 3,098	\$ 774	\$ 22,459	\$ 71	\$ 345	\$ 826	\$ 5,093	\$ 28,794	Regimen Ley Nueva 1993 - 2020	CONFIANZA
ANALISTA DE VIDEOVIGILANCIA	\$ 18,587	\$ 3,098	\$ 774	\$ 22,459	\$ 71	\$ 345	\$ 826	\$ 5,093	\$ 28,794	Regimen Ley Nueva 1993 - 2020	CONFIANZA
OPERADOR DE EMERGENCIAS 066	\$ 18,587	\$ 3,098	\$ 774	\$ 22,459	\$ 71	\$ 345	\$ 826	\$ 5,093	\$ 28,794	Regimen Ley Nueva 1993 - 2020	CONFIANZA
ANALISTA DE VIDEOVIGILANCIA	\$ 18,587	\$ 3,098	\$ 774	\$ 22,459	\$ 71	\$ 345	\$ 826	\$ 5,093	\$ 28,794	Regimen Ley Nueva 1993 - 2020	CONFIANZA
OPERADOR DE EMERGENCIAS 066	\$ 18,587	\$ 3,098	\$ 774	\$ 22,459	\$ 71	\$ 345	\$ 826	\$ 5,093	\$ 28,794	Regimen Ley Nueva 1993 - 2020	CONFIANZA
OPERADOR DE RADIO	\$ 18,587	\$ 3,098	\$ 774	\$ 22,459	\$ 71	\$ 345	\$ 826	\$ 5,093	\$ 28,794	Regimen Ley Nueva 1993 - 2020	CONFIANZA
OPERADOR 911	\$ 18,587	\$ 3,098	\$ 774	\$ 22,459	\$ 71	\$ 345	\$ 826	\$ 5,093	\$ 28,794	Regimen Ley Nueva 1993 - 2020	CONFIANZA
ESPECIALISTA EN ATENCION DE SALA DE CRISIS 911	\$ 18,568	\$ 3,095	\$ 774	\$ 22,436	\$ 71	\$ 345	\$ 825	\$ 5,088	\$ 28,765	Regimen Ley Nueva 1993 - 2020	CONFIANZA

C.5.1 NÓMINA TABULADA DE LOS SERVIDORES PÚBLICOS DEL GOBIERNO CENTRAL

NÓMINA TABULADA BRUTA POR PUESTO

PUESTO	PERCEPCIONES ORDINARIAS				PRESTACIONES ADICIONALES				TIPO DE PUESTO		
	PERCEPCION MENSUAL	AGUINALDO	PRIMA VACACIONAL	PERCEPCION MENSUAL + AGUINALDO + PRIMA VACACIONAL	APOYO NAVIDEÑO	FONDO DE AHORRO	DIA DEL SERVIDOR PUBLICO	SEGURIDAD SOCIAL	COSTO TOTAL	REGIMEN	STATUS
CHOFER	\$ 17,780	\$ 2,963	\$ 741	\$ 21,484	\$ 71	\$ 345	\$ 790	\$ 4,872	\$ 27,562	Regimen Ley Nueva 1993 - 2020	CONFIANZA
OPERADOR 911	\$ 18,587	\$ 3,098	\$ 774	\$ 22,459	\$ 71	\$ 345	\$ 826	\$ 5,093	\$ 28,794	Regimen Ley Nueva 1993 - 2020	CONFIANZA
ENCARGADO DEL DESPACHO DEL CENTRO DE COMPUTO, COMUNICACIONES Y TECNOLOGIA	\$ 96,600	\$ 16,100	\$ 4,025	\$ 116,725	\$ 71	\$ 345	\$ 4,293	\$ 26,468	\$ 147,903	Regimen Ley Nueva 1993 - 2020	CONFIANZA
SUPERVISOR DE ANALISIS	\$ 30,408	\$ 5,068	\$ 1,267	\$ 36,743	\$ 71	\$ 345	\$ 1,351	\$ 8,332	\$ 46,842	Regimen Ley Nueva 1993 - 2020	CONFIANZA
SUPERVISOR DE ANALISIS	\$ 30,408	\$ 5,068	\$ 1,267	\$ 36,743	\$ 71	\$ 345	\$ 1,351	\$ 8,332	\$ 46,842	Regimen Ley Nueva 1993 - 2020	CONFIANZA
ANALISTA DE INFORMACION	\$ 26,000	\$ 4,333	\$ 1,083	\$ 31,417	\$ 71	\$ 345	\$ 1,156	\$ 7,124	\$ 40,112	Regimen Ley Nueva 1993 - 2020	CONFIANZA
ANALISTA ESTRATEGICO	\$ 26,000	\$ 4,333	\$ 1,083	\$ 31,417	\$ 71	\$ 345	\$ 1,156	\$ 7,124	\$ 40,112	Regimen Ley Nueva 1993 - 2020	CONFIANZA
ANALISTA ESTRATEGICO	\$ 26,000	\$ 4,333	\$ 1,083	\$ 31,417	\$ 71	\$ 345	\$ 1,156	\$ 7,124	\$ 40,112	Regimen Ley Nueva 1993 - 2020	CONFIANZA
ANALISTA JURIDICO	\$ 25,907	\$ 4,318	\$ 1,079	\$ 31,304	\$ 71	\$ 345	\$ 1,151	\$ 7,099	\$ 39,970	Regimen Ley Nueva 1993 - 2020	CONFIANZA
AUXILIAR JURIDICO	\$ 16,072	\$ 2,679	\$ 670	\$ 19,420	\$ 71	\$ 345	\$ 714	\$ 4,404	\$ 24,954	Regimen Ley Nueva 1993 - 2020	CONFIANZA
EVALUADOR	\$ 28,874	\$ 4,812	\$ 1,203	\$ 34,889	\$ 71	\$ 345	\$ 1,283	\$ 7,911	\$ 44,500	Regimen Ley Nueva 1993 - 2020	CONFIANZA
ANALISTA JURIDICO	\$ 26,000	\$ 4,333	\$ 1,083	\$ 31,417	\$ 71	\$ 345	\$ 1,156	\$ 7,124	\$ 40,112	Regimen Ley Nueva 1993 - 2020	CONFIANZA
ANALISTA DE ARCHIVO	\$ 25,452	\$ 4,242	\$ 1,061	\$ 30,755	\$ 71	\$ 345	\$ 1,131	\$ 6,974	\$ 39,275	Regimen Ley Nueva 1993 - 2020	CONFIANZA
ENCARGADO DEL DESPACHO DE LA DIRECCION DE CONTROL Y SUPERVISION A EMPRESAS Y SERVICIOS DE SEGURIDAD PRIVADA	\$ 85,000	\$ 14,167	\$ 3,542	\$ 102,708	\$ 71	\$ 345	\$ 3,778	\$ 23,290	\$ 130,192	Regimen Ley Nueva 1993 - 2020	CONFIANZA
AUXILIAR JURIDICO	\$ 16,072	\$ 2,679	\$ 670	\$ 19,420	\$ 71	\$ 345	\$ 714	\$ 4,404	\$ 24,954	Regimen Ley Nueva 1993 - 2020	CONFIANZA
ANALISTA DE TRANSPARENCIA	\$ 28,160	\$ 4,693	\$ 1,173	\$ 34,027	\$ 71	\$ 345	\$ 1,252	\$ 7,716	\$ 43,410	Regimen Ley Nueva 1993 - 2020	CONFIANZA
JEFE DE OFICIALIA	\$ 34,375	\$ 5,729	\$ 1,432	\$ 41,536	\$ 71	\$ 345	\$ 1,528	\$ 9,419	\$ 52,899	Regimen Ley Nueva 1993 - 2020	CONFIANZA
COORDINADOR DE LOGISTICA	\$ 89,250	\$ 14,875	\$ 3,719	\$ 107,844	\$ 71	\$ 345	\$ 3,967	\$ 24,455	\$ 136,681	Regimen Ley Nueva 1993 - 2020	CONFIANZA
POLICIA PRIMERO	\$ 28,873	\$ 4,812	\$ 1,203	\$ 34,888	\$ 71	\$ 345	\$ 1,283	\$ 7,911	\$ 44,498	Regimen Ley Nueva 1993 - 2020	CONFIANZA
POLICIA PRIMERO	\$ 28,873	\$ 4,812	\$ 1,203	\$ 34,888	\$ 71	\$ 345	\$ 1,283	\$ 7,911	\$ 44,498	Regimen Ley Nueva 1993 - 2020	CONFIANZA
POLICIA PRIMERO	\$ 28,873	\$ 4,812	\$ 1,203	\$ 34,888	\$ 71	\$ 345	\$ 1,283	\$ 7,911	\$ 44,498	Regimen Ley Nueva 1993 - 2020	CONFIANZA
POLICIA TERCERO	\$ 22,649	\$ 3,775	\$ 944	\$ 27,368	\$ 71	\$ 345	\$ 1,007	\$ 6,206	\$ 34,996	Regimen Ley Nueva 1993 - 2020	CONFIANZA
POLICIA TERCERO	\$ 22,649	\$ 3,775	\$ 944	\$ 27,368	\$ 71	\$ 345	\$ 1,007	\$ 6,206	\$ 34,996	Regimen Ley Nueva 1993 - 2020	CONFIANZA
POLICIA TERCERO	\$ 22,649	\$ 3,775	\$ 944	\$ 27,368	\$ 71	\$ 345	\$ 1,007	\$ 6,206	\$ 34,996	Regimen Ley Nueva 1993 - 2020	CONFIANZA
POLICIA TERCERO	\$ 22,649	\$ 3,775	\$ 944	\$ 27,368	\$ 71	\$ 345	\$ 1,007	\$ 6,206	\$ 34,996	Regimen Ley Nueva 1993 - 2020	CONFIANZA
POLICIA TERCERO	\$ 22,649	\$ 3,775	\$ 944	\$ 27,368	\$ 71	\$ 345	\$ 1,007	\$ 6,206	\$ 34,996	Regimen Ley Nueva 1993 - 2020	CONFIANZA
POLICIA TERCERO	\$ 22,649	\$ 3,775	\$ 944	\$ 27,368	\$ 71	\$ 345	\$ 1,007	\$ 6,206	\$ 34,996	Regimen Ley Nueva 1993 - 2020	CONFIANZA
POLICIA TERCERO	\$ 22,649	\$ 3,775	\$ 944	\$ 27,368	\$ 71	\$ 345	\$ 1,007	\$ 6,206	\$ 34,996	Regimen Ley Nueva 1993 - 2020	CONFIANZA
POLICIA	\$ 19,722	\$ 3,287	\$ 822	\$ 23,831	\$ 71	\$ 345	\$ 877	\$ 5,404	\$ 30,527	Regimen Ley Nueva 1993 - 2020	CONFIANZA
POLICIA	\$ 19,722	\$ 3,287	\$ 822	\$ 23,831	\$ 71	\$ 345	\$ 877	\$ 5,404	\$ 30,527	Regimen Ley Nueva 1993 - 2020	CONFIANZA
POLICIA	\$ 19,722	\$ 3,287	\$ 822	\$ 23,831	\$ 71	\$ 345	\$ 877	\$ 5,404	\$ 30,527	Regimen Ley Nueva 1993 - 2020	CONFIANZA
POLICIA	\$ 19,722	\$ 3,287	\$ 822	\$ 23,831	\$ 71	\$ 345	\$ 877	\$ 5,404	\$ 30,527	Regimen Ley Nueva 1993 - 2020	CONFIANZA
POLICIA	\$ 19,722	\$ 3,287	\$ 822	\$ 23,831	\$ 71	\$ 345	\$ 877	\$ 5,404	\$ 30,527	Regimen Ley Nueva 1993 - 2020	CONFIANZA
POLICIA	\$ 19,722	\$ 3,287	\$ 822	\$ 23,831	\$ 71	\$ 345	\$ 877	\$ 5,404	\$ 30,527	Regimen Ley Nueva 1993 - 2020	CONFIANZA
POLICIA	\$ 19,722	\$ 3,287	\$ 822	\$ 23,831	\$ 71	\$ 345	\$ 877	\$ 5,404	\$ 30,527	Regimen Ley Nueva 1993 - 2020	CONFIANZA
POLICIA	\$ 19,722	\$ 3,287	\$ 822	\$ 23,831	\$ 71	\$ 345	\$ 877	\$ 5,404	\$ 30,527	Regimen Ley Nueva 1993 - 2020	CONFIANZA
POLICIA	\$ 19,722	\$ 3,287	\$ 822	\$ 23,831	\$ 71	\$ 345	\$ 877	\$ 5,404	\$ 30,527	Regimen Ley Nueva 1993 - 2020	CONFIANZA
POLICIA	\$ 19,722	\$ 3,287	\$ 822	\$ 23,831	\$ 71	\$ 345	\$ 877	\$ 5,404	\$ 30,527	Regimen Ley Nueva 1993 - 2020	CONFIANZA
POLICIA	\$ 19,722	\$ 3,287	\$ 822	\$ 23,831	\$ 71	\$ 345	\$ 877	\$ 5,404	\$ 30,527	Regimen Ley Nueva 1993 - 2020	CONFIANZA
POLICIA	\$ 19,722	\$ 3,287	\$ 822	\$ 23,831	\$ 71	\$ 345	\$ 877	\$ 5,404	\$ 30,527	Regimen Ley Nueva 1993 - 2020	CONFIANZA
POLICIA	\$ 19,722	\$ 3,287	\$ 822	\$ 23,831	\$ 71	\$ 345	\$ 877	\$ 5,404	\$ 30,527	Regimen Ley Nueva 1993 - 2020	CONFIANZA
POLICIA	\$ 19,722	\$ 3,287	\$ 822	\$ 23,831	\$ 71	\$ 345	\$ 877	\$ 5,404	\$ 30,527	Regimen Ley Nueva 1993 - 2020	CONFIANZA
POLICIA	\$ 19,722	\$ 3,287	\$ 822	\$ 23,831	\$ 71	\$ 345	\$ 877	\$ 5,404	\$ 30,527	Regimen Ley Nueva 1993 - 2020	CONFIANZA
POLICIA	\$ 19,722	\$ 3,287	\$ 822	\$ 23,831	\$ 71	\$ 345	\$ 877	\$ 5,404	\$ 30,527	Regimen Ley Nueva 1993 - 2020	CONFIANZA
POLICIA	\$ 19,722	\$ 3,287	\$ 822	\$ 23,831	\$ 71	\$ 345	\$ 877	\$ 5,404	\$ 30,527	Regimen Ley Nueva 1993 - 2020	CONFIANZA
POLICIA	\$ 19,722	\$ 3,287	\$ 822	\$ 23,831	\$ 71	\$ 345	\$ 877	\$ 5,404	\$ 30,527	Regimen Ley Nueva 1993 - 2020	CONFIANZA
POLICIA TERCERO	\$ 22,649	\$ 3,775	\$ 944	\$ 27,368	\$ 71	\$ 345	\$ 1,007	\$ 6,206	\$ 34,996	Regimen Ley Nueva 1993 - 2020	CONFIANZA

C.5.1 NÓMINA TABULADA DE LOS SERVIDORES PÚBLICOS DEL GOBIERNO CENTRAL

NÓMINA TABULADA BRUTA POR PUESTO

PUESTO	PERCEPCIONES ORDINARIAS				PRESTACIONES ADICIONALES				TIPO DE PUESTO		
	PERCEPCION MENSUAL	AGUINALDO	PRIMA VACACIONAL	PERCEPCION MENSUAL + AGUINALDO + PRIMA VACACIONAL	APOYO NAVIDEÑO	FONDO DE AHORRO	DIA DEL SERVIDOR PUBLICO	SEGURIDAD SOCIAL	COSTO TOTAL	REGIMEN	STATUS
POLICIA TERCERO	\$ 25,463	\$ 4,244	\$ 1,061	\$ 30,768	\$ 71	\$ 345	\$ 1,132	\$ 6,977	\$ 39,292	Regimen Ley Nueva 1993 - 2020	CONFIANZA
POLICIA SEGUNDO	\$ 28,872	\$ 4,812	\$ 1,203	\$ 34,887	\$ 71	\$ 345	\$ 1,283	\$ 7,911	\$ 44,497	Regimen Ley Nueva 1993 - 2020	CONFIANZA
POLICIA TERCERO	\$ 25,463	\$ 4,244	\$ 1,061	\$ 30,768	\$ 71	\$ 345	\$ 1,132	\$ 6,977	\$ 39,292	Regimen Ley Nueva 1993 - 2020	CONFIANZA
POLICIA TERCERO	\$ 25,463	\$ 4,244	\$ 1,061	\$ 30,768	\$ 71	\$ 345	\$ 1,132	\$ 6,977	\$ 39,292	Regimen Ley Nueva 1993 - 2020	CONFIANZA
POLICIA TERCERO	\$ 25,463	\$ 4,244	\$ 1,061	\$ 30,768	\$ 71	\$ 345	\$ 1,132	\$ 6,977	\$ 39,292	Regimen Ley Nueva 1993 - 2020	CONFIANZA
POLICIA TERCERO	\$ 25,463	\$ 4,244	\$ 1,061	\$ 30,768	\$ 71	\$ 345	\$ 1,132	\$ 6,977	\$ 39,292	Regimen Ley Nueva 1993 - 2020	CONFIANZA
CADETE	\$ 13,606	\$ 2,268	\$ 567	\$ 16,441	\$ 71	\$ 345	\$ 605	\$ 3,728	\$ 21,189	Regimen Ley Nueva 1993 - 2020	CONFIANZA
CADETE	\$ 13,606	\$ 2,268	\$ 567	\$ 16,441	\$ 71	\$ 345	\$ 605	\$ 3,728	\$ 21,189	Regimen Ley Nueva 1993 - 2020	CONFIANZA
CADETE	\$ 13,606	\$ 2,268	\$ 567	\$ 16,441	\$ 71	\$ 345	\$ 605	\$ 3,728	\$ 21,189	Regimen Ley Nueva 1993 - 2020	CONFIANZA
CADETE	\$ 13,606	\$ 2,268	\$ 567	\$ 16,441	\$ 71	\$ 345	\$ 605	\$ 3,728	\$ 21,189	Regimen Ley Nueva 1993 - 2020	CONFIANZA
CADETE	\$ 13,606	\$ 2,268	\$ 567	\$ 16,441	\$ 71	\$ 345	\$ 605	\$ 3,728	\$ 21,189	Regimen Ley Nueva 1993 - 2020	CONFIANZA
CADETE	\$ 13,606	\$ 2,268	\$ 567	\$ 16,441	\$ 71	\$ 345	\$ 605	\$ 3,728	\$ 21,189	Regimen Ley Nueva 1993 - 2020	CONFIANZA
CADETE	\$ 13,606	\$ 2,268	\$ 567	\$ 16,441	\$ 71	\$ 345	\$ 605	\$ 3,728	\$ 21,189	Regimen Ley Nueva 1993 - 2020	CONFIANZA
POLICIA	\$ 22,648	\$ 3,775	\$ 944	\$ 27,366	\$ 71	\$ 345	\$ 1,007	\$ 6,206	\$ 34,994	Regimen Ley Nueva 1993 - 2020	CONFIANZA
POLICIA	\$ 22,648	\$ 3,775	\$ 944	\$ 27,366	\$ 71	\$ 345	\$ 1,007	\$ 6,206	\$ 34,994	Regimen Ley Nueva 1993 - 2020	CONFIANZA
POLICIA	\$ 22,648	\$ 3,775	\$ 944	\$ 27,366	\$ 71	\$ 345	\$ 1,007	\$ 6,206	\$ 34,994	Regimen Ley Nueva 1993 - 2020	CONFIANZA
POLICIA	\$ 22,648	\$ 3,775	\$ 944	\$ 27,366	\$ 71	\$ 345	\$ 1,007	\$ 6,206	\$ 34,994	Regimen Ley Nueva 1993 - 2020	CONFIANZA
POLICIA	\$ 22,648	\$ 3,775	\$ 944	\$ 27,366	\$ 71	\$ 345	\$ 1,007	\$ 6,206	\$ 34,994	Regimen Ley Nueva 1993 - 2020	CONFIANZA
POLICIA	\$ 22,648	\$ 3,775	\$ 944	\$ 27,366	\$ 71	\$ 345	\$ 1,007	\$ 6,206	\$ 34,994	Regimen Ley Nueva 1993 - 2020	CONFIANZA
POLICIA	\$ 22,648	\$ 3,775	\$ 944	\$ 27,366	\$ 71	\$ 345	\$ 1,007	\$ 6,206	\$ 34,994	Regimen Ley Nueva 1993 - 2020	CONFIANZA
GUARDIA AUXILIAR	\$ 12,340	\$ 2,057	\$ 514	\$ 14,911	\$ 71	\$ 345	\$ 548	\$ 3,381	\$ 19,256	Regimen Ley Nueva 1993 - 2020	CONFIANZA
GUARDIA AUXILIAR	\$ 12,340	\$ 2,057	\$ 514	\$ 14,911	\$ 71	\$ 345	\$ 548	\$ 3,381	\$ 19,256	Regimen Ley Nueva 1993 - 2020	CONFIANZA
GUARDIA AUXILIAR	\$ 12,340	\$ 2,057	\$ 514	\$ 14,911	\$ 71	\$ 345	\$ 548	\$ 3,381	\$ 19,256	Regimen Ley Nueva 1993 - 2020	CONFIANZA
GUARDIA AUXILIAR	\$ 12,340	\$ 2,057	\$ 514	\$ 14,911	\$ 71	\$ 345	\$ 548	\$ 3,381	\$ 19,256	Regimen Ley Nueva 1993 - 2020	CONFIANZA
GUARDIA AUXILIAR	\$ 12,340	\$ 2,057	\$ 514	\$ 14,911	\$ 71	\$ 345	\$ 548	\$ 3,381	\$ 19,256	Regimen Ley Nueva 1993 - 2020	CONFIANZA
CADETE	\$ 12,340	\$ 2,057	\$ 514	\$ 14,911	\$ 71	\$ 345	\$ 548	\$ 3,381	\$ 19,256	Regimen Ley Nueva 1993 - 2020	CONFIANZA
CADETE	\$ 12,340	\$ 2,057	\$ 514	\$ 14,911	\$ 71	\$ 345	\$ 548	\$ 3,381	\$ 19,256	Regimen Ley Nueva 1993 - 2020	CONFIANZA
GUARDIA AUXILIAR	\$ 12,340	\$ 2,057	\$ 514	\$ 14,911	\$ 71	\$ 345	\$ 548	\$ 3,381	\$ 19,256	Regimen Ley Nueva 1993 - 2020	CONFIANZA
GUARDIA AUXILIAR	\$ 12,340	\$ 2,057	\$ 514	\$ 14,911	\$ 71	\$ 345	\$ 548	\$ 3,381	\$ 19,256	Regimen Ley Nueva 1993 - 2020	CONFIANZA
GUARDIA AUXILIAR	\$ 12,340	\$ 2,057	\$ 514	\$ 14,911	\$ 71	\$ 345	\$ 548	\$ 3,381	\$ 19,256	Regimen Ley Nueva 1993 - 2020	CONFIANZA
SUPERVISOR	\$ 28,874	\$ 4,812	\$ 1,203	\$ 34,889	\$ 71	\$ 345	\$ 1,283	\$ 7,911	\$ 44,500	Regimen Ley Nueva 1993 - 2020	CONFIANZA
SUPERVISOR	\$ 28,874	\$ 4,812	\$ 1,203	\$ 34,889	\$ 71	\$ 345	\$ 1,283	\$ 7,911	\$ 44,500	Regimen Ley Nueva 1993 - 2020	CONFIANZA
ASISTENTE EJECUTIVO	\$ 58,275	\$ 9,713	\$ 2,428	\$ 70,416	\$ 71	\$ 345	\$ 2,590	\$ 15,967	\$ 89,389	Regimen Ley Nueva 1993 - 2020	CONFIANZA
JEFE DE PROTOCOLO	\$ 43,412	\$ 7,235	\$ 1,809	\$ 52,456	\$ 71	\$ 345	\$ 1,929	\$ 11,895	\$ 66,696	Regimen Ley Nueva 1993 - 2020	CONFIANZA
JEFE ADMINISTRATIVO	\$ 35,557	\$ 5,926	\$ 1,482	\$ 42,965	\$ 71	\$ 345	\$ 1,580	\$ 9,743	\$ 54,703	Regimen Ley Nueva 1993 - 2020	CONFIANZA
SUBDIRECTOR ADMINISTRATIVO Y DE PREVENICION	\$ 66,971	\$ 11,162	\$ 2,790	\$ 80,923	\$ 71	\$ 345	\$ 2,976	\$ 18,350	\$ 102,666	Regimen Ley Nueva 1993 - 2020	CONFIANZA
JEFE DE PLANES Y PROGRAMAS PREVENTIVOS	\$ 38,135	\$ 6,356	\$ 1,589	\$ 46,080	\$ 71	\$ 345	\$ 1,695	\$ 10,449	\$ 58,640	Regimen Ley Nueva 1993 - 2020	CONFIANZA
ASISTENTE DE REACCION INMEDIATA	\$ 21,485	\$ 3,581	\$ 895	\$ 25,961	\$ 71	\$ 345	\$ 955	\$ 5,887	\$ 33,219	Regimen Ley Nueva 1993 - 2020	CONFIANZA
ASISTENTE DE RADIO	\$ 16,782	\$ 2,797	\$ 699	\$ 20,278	\$ 71	\$ 345	\$ 746	\$ 4,598	\$ 26,038	Regimen Ley Nueva 1993 - 2020	CONFIANZA
ASISTENTE OPERATIVO	\$ 18,416	\$ 3,069	\$ 767	\$ 22,253	\$ 71	\$ 345	\$ 818	\$ 5,046	\$ 28,533	Regimen Ley Nueva 1993 - 2020	CONFIANZA
COORDINADOR DE PREVENICION	\$ 38,000	\$ 6,333	\$ 1,583	\$ 45,917	\$ 71	\$ 345	\$ 1,689	\$ 10,412	\$ 58,433	Regimen Ley Nueva 1993 - 2020	CONFIANZA
JEFE DE PSICOLOGIA	\$ 34,229	\$ 5,705	\$ 1,426	\$ 41,360	\$ 71	\$ 345	\$ 1,521	\$ 9,379	\$ 52,676	Regimen Ley Nueva 1993 - 2020	CONFIANZA
AUXILIAR DE INVESTIGACION SOCIOECONOMICO	\$ 23,791	\$ 3,965	\$ 991	\$ 28,747	\$ 71	\$ 345	\$ 1,057	\$ 6,519	\$ 36,739	Regimen Ley Nueva 1993 - 2020	CONFIANZA
ANALISTA DE PSICOLOGIA	\$ 23,790	\$ 3,965	\$ 991	\$ 28,746	\$ 71	\$ 345	\$ 1,057	\$ 6,518	\$ 36,738	Regimen Ley Nueva 1993 - 2020	CONFIANZA
ANALISTA ISE	\$ 23,790	\$ 3,965	\$ 991	\$ 28,746	\$ 71	\$ 345	\$ 1,057	\$ 6,518	\$ 36,738	Regimen Ley Nueva 1993 - 2020	CONFIANZA
ANALISTA ISE	\$ 23,790	\$ 3,965	\$ 991	\$ 28,746	\$ 71	\$ 345	\$ 1,057	\$ 6,518	\$ 36,738	Regimen Ley Nueva 1993 - 2020	CONFIANZA
ANALISTA DE SEGURIDAD INTERIOR	\$ 21,599	\$ 3,600	\$ 900	\$ 26,099	\$ 71	\$ 345	\$ 960	\$ 5,918	\$ 33,393	Regimen Ley Nueva 1993 - 2020	CONFIANZA
AUXILIAR DE MANTENIMIENTO	\$ 17,367	\$ 2,895	\$ 724	\$ 20,985	\$ 71	\$ 345	\$ 772	\$ 4,759	\$ 26,931	Regimen Ley Nueva 1993 - 2020	CONFIANZA

C.5.1 NÓMINA TABULADA DE LOS SERVIDORES PÚBLICOS DEL GOBIERNO CENTRAL

NÓMINA TABULADA BRUTA POR PUESTO

PUESTO	PERCEPCIONES ORDINARIAS				PRESTACIONES ADICIONALES					TIPO DE PUESTO	
	PERCEPCION MENSUAL	AGUINALDO	PRIMA VACACIONAL	PERCEPCION MENSUAL + AGUINALDO + PRIMA VACACIONAL	APOYO NAVIDEÑO	FONDO DE AHORRO	DIA DEL SERVIDOR PUBLICO	SEGURIDAD SOCIAL	COSTO TOTAL	REGIMEN	STATUS
JEFE DE PSICOLOGIA	\$ 32,599	\$ 5,433	\$ 1,358	\$ 39,390	\$ 71	\$ 345	\$ 1,449	\$ 8,932	\$ 50,187	Regimen Ley Nueva 1993 - 2020	CONFIANZA
ASISTENTE DE OPERACIONES	\$ 17,350	\$ 2,892	\$ 723	\$ 20,965	\$ 71	\$ 345	\$ 771	\$ 4,754	\$ 26,905	Regimen Ley Nueva 1993 - 2020	CONFIANZA
DIRECTOR DE ASUNTOS INTERINSTITUCIONALES	\$ 70,427	\$ 11,738	\$ 2,934	\$ 85,099	\$ 71	\$ 345	\$ 3,130	\$ 19,297	\$ 107,942	Regimen Ley Nueva 1993 - 2020	CONFIANZA
OFICIAL DEL REGISTRO CIVIL	\$ 19,951	\$ 3,325	\$ 831	\$ 24,107	\$ 71	\$ 345	\$ 887	\$ 5,467	\$ 30,877	Regimen Ley Nueva 1993 - 2020	CONFIANZA
OFICIAL DEL REGISTRO CIVIL	\$ 18,918	\$ 3,153	\$ 788	\$ 22,859	\$ 71	\$ 345	\$ 841	\$ 5,184	\$ 29,299	Regimen Ley Nueva 1993 - 2020	CONFIANZA
OFICIAL DEL REGISTRO CIVIL	\$ 18,527	\$ 3,088	\$ 772	\$ 22,387	\$ 71	\$ 345	\$ 823	\$ 5,076	\$ 28,702	Regimen Ley Nueva 1993 - 2020	CONFIANZA
OFICIAL DEL REGISTRO CIVIL	\$ 18,198	\$ 3,033	\$ 758	\$ 21,989	\$ 71	\$ 345	\$ 809	\$ 4,986	\$ 28,200	Regimen Ley Nueva 1993 - 2020	CONFIANZA
OFICIAL DEL REGISTRO CIVIL	\$ 17,631	\$ 2,939	\$ 735	\$ 21,304	\$ 71	\$ 345	\$ 784	\$ 4,831	\$ 27,334	Regimen Ley Nueva 1993 - 2020	CONFIANZA
OFICIAL DEL REGISTRO CIVIL	\$ 17,609	\$ 2,935	\$ 734	\$ 21,278	\$ 71	\$ 345	\$ 783	\$ 4,825	\$ 27,301	Regimen Ley Nueva 1993 - 2020	CONFIANZA
AUXILIAR ADMINISTRATIVO	\$ 12,262	\$ 2,044	\$ 511	\$ 14,817	\$ 71	\$ 345	\$ 545	\$ 3,360	\$ 19,137	Regimen Ley Nueva 1993 - 2020	CONFIANZA
AUXILIAR ADMINISTRATIVO	\$ 11,722	\$ 1,954	\$ 488	\$ 14,164	\$ 71	\$ 345	\$ 521	\$ 3,212	\$ 18,313	Regimen Ley Nueva 1993 - 2020	CONFIANZA
AUXILIAR ADMINISTRATIVO	\$ 10,513	\$ 1,752	\$ 438	\$ 12,703	\$ 71	\$ 345	\$ 467	\$ 2,881	\$ 16,467	Regimen Ley Nueva 1993 - 2020	CONFIANZA
AUXILIAR ADMINISTRATIVO	\$ 10,513	\$ 1,752	\$ 438	\$ 12,703	\$ 71	\$ 345	\$ 467	\$ 2,881	\$ 16,467	Regimen Ley Nueva 1993 - 2020	CONFIANZA
AUXILIAR ADMINISTRATIVO	\$ 9,265	\$ 1,544	\$ 386	\$ 11,195	\$ 71	\$ 345	\$ 412	\$ 2,539	\$ 14,561	Regimen Ley Nueva 1993 - 2020	CONFIANZA
RESPONSABLE DE ENLACE TECNICO	\$ 68,958	\$ 11,493	\$ 2,873	\$ 83,324	\$ 71	\$ 345	\$ 3,065	\$ 18,894	\$ 105,699	Regimen Ley Nueva 1993 - 2020	CONFIANZA
ANALISTA DE INFORMACION	\$ 23,000	\$ 3,833	\$ 958	\$ 27,792	\$ 71	\$ 345	\$ 1,022	\$ 6,302	\$ 35,532	Regimen Ley Nueva 1993 - 2020	CONFIANZA
AUXILIAR JURIDICO	\$ 12,000	\$ 2,000	\$ 500	\$ 14,500	\$ 71	\$ 345	\$ 533	\$ 3,288	\$ 18,737	Regimen Ley Nueva 1993 - 2020	CONFIANZA
ASISTENTE DE DOCUMENTACION	\$ 13,950	\$ 2,325	\$ 581	\$ 16,856	\$ 71	\$ 345	\$ 620	\$ 3,822	\$ 21,714	Regimen Ley Nueva 1993 - 2020	CONFIANZA
CRIMINOLOGO	\$ 22,701	\$ 3,784	\$ 946	\$ 27,430	\$ 71	\$ 345	\$ 1,009	\$ 6,220	\$ 35,075	Regimen Ley Nueva 1993 - 2020	CONFIANZA
ESTAFETA	\$ 11,577	\$ 1,930	\$ 482	\$ 13,989	\$ 71	\$ 345	\$ 515	\$ 3,172	\$ 18,091	Regimen Ley Nueva 1993 - 2020	CONFIANZA
AUXILIAR ADMINISTRATIVO	\$ 26,000	\$ 4,333	\$ 1,083	\$ 31,417	\$ 71	\$ 345	\$ 1,156	\$ 7,124	\$ 40,112	Regimen Ley Nueva 1993 - 2020	CONFIANZA
FILARMONICO	\$ 19,722	\$ 3,287	\$ 822	\$ 23,831	\$ 71	\$ 345	\$ 877	\$ 5,404	\$ 30,527	Regimen Ley Nueva 1993 - 2020	CONFIANZA
JEFE DE SEGUIMIENTO DE AUDITORIAS	\$ 39,069	\$ 6,512	\$ 1,628	\$ 47,208	\$ 71	\$ 345	\$ 1,736	\$ 10,705	\$ 60,066	Regimen Ley Nueva 1993 - 2020	CONFIANZA
COORDINADOR DE CONTROL PRESUPUESTAL	\$ 77,018	\$ 12,836	\$ 3,209	\$ 93,063	\$ 71	\$ 345	\$ 3,423	\$ 21,103	\$ 118,005	Regimen Ley Nueva 1993 - 2020	CONFIANZA
COORDINADOR DEL PROGRAMA ESTATAL DE INVERSION	\$ 70,388	\$ 11,731	\$ 2,933	\$ 85,052	\$ 71	\$ 345	\$ 3,128	\$ 19,286	\$ 107,883	Regimen Ley Nueva 1993 - 2020	CONFIANZA
ANALISTA DE EVALUACION	\$ 29,521	\$ 4,920	\$ 1,230	\$ 35,671	\$ 71	\$ 345	\$ 1,312	\$ 8,089	\$ 45,488	Regimen Ley Nueva 1993 - 2020	CONFIANZA
ANALISTA DE GESTION DE INFORMACION	\$ 24,498	\$ 4,083	\$ 1,021	\$ 29,602	\$ 71	\$ 345	\$ 1,089	\$ 6,712	\$ 37,819	Regimen Ley Nueva 1993 - 2020	CONFIANZA
JEFE DE DEPARTAMENTO	\$ 40,543	\$ 6,757	\$ 1,689	\$ 48,989	\$ 71	\$ 345	\$ 1,802	\$ 11,109	\$ 62,316	Regimen Ley Nueva 1993 - 2020	CONFIANZA
ANALISTA DE PARTICIPACIONES	\$ 23,492	\$ 3,915	\$ 979	\$ 28,386	\$ 71	\$ 345	\$ 1,044	\$ 6,437	\$ 36,283	Regimen Ley Nueva 1993 - 2020	CONFIANZA
JEFE DE PROCESOS CIVILES	\$ 51,100	\$ 8,517	\$ 2,129	\$ 61,746	\$ 71	\$ 345	\$ 2,271	\$ 14,001	\$ 78,434	Regimen Ley Nueva 1993 - 2020	CONFIANZA
COORDINADOR DE SUPERVISION Y CONTROL PATRIMONIAL	\$ 54,210	\$ 9,035	\$ 2,259	\$ 65,504	\$ 71	\$ 345	\$ 2,409	\$ 14,854	\$ 83,182	Regimen Ley Nueva 1993 - 2020	CONFIANZA
ANALISTA JURIDICO	\$ 23,100	\$ 3,850	\$ 963	\$ 27,913	\$ 71	\$ 345	\$ 1,027	\$ 6,329	\$ 35,684	Regimen Ley Nueva 1993 - 2020	CONFIANZA
ANALISTA DE INFORMACION	\$ 24,100	\$ 4,017	\$ 1,004	\$ 29,121	\$ 71	\$ 345	\$ 1,071	\$ 6,603	\$ 37,211	Regimen Ley Nueva 1993 - 2020	CONFIANZA
ESPECIALISTA JURIDICO	\$ 43,570	\$ 7,262	\$ 1,815	\$ 52,647	\$ 71	\$ 345	\$ 1,936	\$ 11,938	\$ 66,938	Regimen Ley Nueva 1993 - 2020	CONFIANZA
ESPECIALISTA EN INVESTIGACION	\$ 43,570	\$ 7,262	\$ 1,815	\$ 52,647	\$ 71	\$ 345	\$ 1,936	\$ 11,938	\$ 66,938	Regimen Ley Nueva 1993 - 2020	CONFIANZA
CHOFER	\$ 18,375	\$ 3,063	\$ 766	\$ 22,203	\$ 71	\$ 345	\$ 817	\$ 5,035	\$ 28,470	Regimen Ley Nueva 1993 - 2020	CONFIANZA
CHOFER	\$ 18,375	\$ 3,063	\$ 766	\$ 22,203	\$ 71	\$ 345	\$ 817	\$ 5,035	\$ 28,470	Regimen Ley Nueva 1993 - 2020	CONFIANZA
ESPECIALISTA JURIDICO	\$ 52,500	\$ 8,750	\$ 2,188	\$ 63,438	\$ 71	\$ 345	\$ 2,333	\$ 14,385	\$ 80,572	Regimen Ley Nueva 1993 - 2020	CONFIANZA
JEFE DE PROCESOS ADMINISTRATIVOS	\$ 30,413	\$ 5,069	\$ 1,267	\$ 36,749	\$ 71	\$ 345	\$ 1,352	\$ 8,333	\$ 46,850	Regimen Ley Nueva 1993 - 2020	CONFIANZA
ASISTENTE ADMINISTRATIVO	\$ 17,000	\$ 2,833	\$ 708	\$ 20,542	\$ 71	\$ 345	\$ 756	\$ 4,658	\$ 26,371	Regimen Ley Nueva 1993 - 2020	CONFIANZA
ASISTENTE ADMINISTRATIVO	\$ 17,000	\$ 2,833	\$ 708	\$ 20,542	\$ 71	\$ 345	\$ 756	\$ 4,658	\$ 26,371	Regimen Ley Nueva 1993 - 2020	CONFIANZA
AUDITOR ESPECIALISTA EN COMERCIO EXTERIOR Y DICTAMINADOR	\$ 33,062	\$ 5,510	\$ 1,378	\$ 39,950	\$ 71	\$ 345	\$ 1,469	\$ 9,059	\$ 50,894	Regimen Ley Nueva 1993 - 2020	CONFIANZA
JEFE DE PRESENCIA FISCAL	\$ 54,731	\$ 9,122	\$ 2,280	\$ 66,133	\$ 71	\$ 345	\$ 2,432	\$ 14,996	\$ 83,978	Regimen Ley Nueva 1993 - 2020	CONFIANZA
AUDITOR ESPECIALISTA EN COMERCIO EXTERIOR Y DICTAMINADOR	\$ 33,062	\$ 5,510	\$ 1,378	\$ 39,950	\$ 71	\$ 345	\$ 1,469	\$ 9,059	\$ 50,894	Regimen Ley Nueva 1993 - 2020	CONFIANZA
AUDITOR ESPECIALISTA EN COMERCIO EXTERIOR Y DICTAMINADOR	\$ 33,062	\$ 5,510	\$ 1,378	\$ 39,950	\$ 71	\$ 345	\$ 1,469	\$ 9,059	\$ 50,894	Regimen Ley Nueva 1993 - 2020	CONFIANZA
COORDINADOR DE PRESENCIA FISCAL	\$ 72,057	\$ 12,010	\$ 3,002	\$ 87,069	\$ 71	\$ 345	\$ 3,203	\$ 19,744	\$ 110,431	Regimen Ley Nueva 1993 - 2020	CONFIANZA
AUDITOR ESPECIALISTA EN COMERCIO EXTERIOR Y DICTAMINADOR	\$ 33,062	\$ 5,510	\$ 1,378	\$ 39,950	\$ 71	\$ 345	\$ 1,469	\$ 9,059	\$ 50,894	Regimen Ley Nueva 1993 - 2020	CONFIANZA

C.5.1 NÓMINA TABULADA DE LOS SERVIDORES PÚBLICOS DEL GOBIERNO CENTRAL

NÓMINA TABULADA BRUTA POR PUESTO

PUESTO	PERCEPCIONES ORDINARIAS				PRESTACIONES ADICIONALES					TIPO DE PUESTO	
	PERCEPCION MENSUAL	AGUINALDO	PRIMA VACACIONAL	PERCEPCION MENSUAL + AGUINALDO + PRIMA VACACIONAL	APOYO NAVIDEÑO	FONDO DE AHORRO	DIA DEL SERVIDOR PUBLICO	SEGURIDAD SOCIAL	COSTO TOTAL	REGIMEN	STATUS
INTENDENTE	\$ 9,647	\$ 1,608	\$ 402	\$ 11,657	\$ 71	\$ 345	\$ 429	\$ 2,643	\$ 15,145	Regimen Ley Nueva 1993 - 2020	CONFIANZA
INTENDENTE	\$ 9,647	\$ 1,608	\$ 402	\$ 11,657	\$ 71	\$ 345	\$ 429	\$ 2,643	\$ 15,145	Regimen Ley Nueva 1993 - 2020	CONFIANZA
CHOFER	\$ 11,116	\$ 1,853	\$ 463	\$ 13,432	\$ 71	\$ 345	\$ 494	\$ 3,046	\$ 17,387	Regimen Ley Nueva 1993 - 2020	CONFIANZA
INTENDENTE	\$ 9,647	\$ 1,608	\$ 402	\$ 11,657	\$ 71	\$ 345	\$ 429	\$ 2,643	\$ 15,145	Regimen Ley Nueva 1993 - 2020	CONFIANZA
JEFE DE SERVIDORES	\$ 43,848	\$ 7,308	\$ 1,827	\$ 52,983	\$ 71	\$ 345	\$ 1,949	\$ 12,014	\$ 67,362	Regimen Ley Nueva 1993 - 2020	CONFIANZA
ANALISTA DE SOPORTE TECNICO	\$ 27,388	\$ 4,565	\$ 1,141	\$ 33,094	\$ 71	\$ 345	\$ 1,217	\$ 7,504	\$ 42,231	Regimen Ley Nueva 1993 - 2020	CONFIANZA
ANALISTA DE TRANSPARENCIA	\$ 36,751	\$ 6,125	\$ 1,531	\$ 44,407	\$ 71	\$ 345	\$ 1,633	\$ 10,070	\$ 56,526	Regimen Ley Nueva 1993 - 2020	CONFIANZA
DIRECTOR GENERAL	\$ 93,350	\$ 15,558	\$ 3,890	\$ 112,798	\$ 71	\$ 345	\$ 4,149	\$ 25,578	\$ 142,941	Regimen Ley Nueva 1993 - 2020	CONFIANZA
MANEJADOR DE FAUNA	\$ 11,076	\$ 1,846	\$ 462	\$ 13,384	\$ 71	\$ 345	\$ 492	\$ 3,035	\$ 17,326	Regimen Ley Nueva 1993 - 2020	CONFIANZA
COORDINADOR DE AUDITORIAS ESPECIALES	\$ 55,000	\$ 9,167	\$ 2,292	\$ 66,458	\$ 71	\$ 345	\$ 2,444	\$ 15,070	\$ 84,389	Regimen Ley Nueva 1993 - 2020	CONFIANZA
ANALISTA DE ANTICORUPCION	\$ 29,000	\$ 4,833	\$ 1,208	\$ 35,042	\$ 71	\$ 345	\$ 1,289	\$ 7,946	\$ 44,692	Regimen Ley Nueva 1993 - 2020	CONFIANZA
COORDINADOR JURIDICO	\$ 48,749	\$ 8,125	\$ 2,031	\$ 58,905	\$ 71	\$ 345	\$ 2,167	\$ 13,357	\$ 74,845	Regimen Ley Nueva 1993 - 2020	CONFIANZA
COORDINADOR DE PLANEACION	\$ 45,056	\$ 7,509	\$ 1,877	\$ 54,443	\$ 71	\$ 345	\$ 2,002	\$ 12,345	\$ 69,206	Regimen Ley Nueva 1993 - 2020	CONFIANZA
AUDITOR	\$ 25,000	\$ 4,167	\$ 1,042	\$ 30,208	\$ 71	\$ 345	\$ 1,111	\$ 6,850	\$ 38,585	Regimen Ley Nueva 1993 - 2020	CONFIANZA
AUDITOR	\$ 25,000	\$ 4,167	\$ 1,042	\$ 30,208	\$ 71	\$ 345	\$ 1,111	\$ 6,850	\$ 38,585	Regimen Ley Nueva 1993 - 2020	CONFIANZA
AUDITOR	\$ 24,018	\$ 4,003	\$ 1,001	\$ 29,022	\$ 71	\$ 345	\$ 1,067	\$ 6,581	\$ 37,086	Regimen Ley Nueva 1993 - 2020	CONFIANZA
AUDITOR	\$ 21,698	\$ 3,616	\$ 904	\$ 26,218	\$ 71	\$ 345	\$ 964	\$ 5,945	\$ 33,544	Regimen Ley Nueva 1993 - 2020	CONFIANZA
ANALISTA DE INFORMACION	\$ 15,000	\$ 2,500	\$ 625	\$ 18,125	\$ 71	\$ 345	\$ 667	\$ 4,110	\$ 23,318	Regimen Ley Nueva 1993 - 2020	CONFIANZA
CHOFER	\$ 11,550	\$ 1,925	\$ 481	\$ 13,956	\$ 71	\$ 345	\$ 513	\$ 3,165	\$ 18,050	Regimen Ley Nueva 1993 - 2020	CONFIANZA
COORDINADOR DE MODERNIZACION	\$ 48,749	\$ 8,125	\$ 2,031	\$ 58,905	\$ 71	\$ 345	\$ 2,167	\$ 13,357	\$ 74,845	Regimen Ley Nueva 1993 - 2020	CONFIANZA
COORDINADOR DE ESTADISTICA Y GEOINTELIGENCIA	\$ 52,625	\$ 8,771	\$ 2,193	\$ 63,589	\$ 71	\$ 345	\$ 2,339	\$ 14,419	\$ 80,763	Regimen Ley Nueva 1993 - 2020	CONFIANZA
AUXILIAR DEL PRESIDENTE	\$ 50,445	\$ 8,408	\$ 2,102	\$ 60,954	\$ 71	\$ 345	\$ 2,242	\$ 13,822	\$ 77,434	Regimen Ley Nueva 1993 - 2020	CONFIANZA
SECRETARIO PARTICULAR DE PRESIDENTE	\$ 36,609	\$ 6,102	\$ 1,525	\$ 44,236	\$ 71	\$ 345	\$ 1,627	\$ 10,031	\$ 56,310	Regimen Ley Nueva 1993 - 2020	CONFIANZA
AUXILIAR DE JUNTA ESPECIAL	\$ 34,923	\$ 5,821	\$ 1,455	\$ 42,199	\$ 71	\$ 345	\$ 1,552	\$ 9,569	\$ 53,735	Regimen Ley Nueva 1993 - 2020	CONFIANZA
AUXILIAR DE JUNTA ESPECIAL	\$ 34,923	\$ 5,821	\$ 1,455	\$ 42,199	\$ 71	\$ 345	\$ 1,552	\$ 9,569	\$ 53,735	Regimen Ley Nueva 1993 - 2020	CONFIANZA
SECRETARIO DE JUNTA ESPECIAL	\$ 25,625	\$ 4,271	\$ 1,068	\$ 30,964	\$ 71	\$ 345	\$ 1,139	\$ 7,021	\$ 39,540	Regimen Ley Nueva 1993 - 2020	CONFIANZA
SECRETARIO DE JUNTA ESPECIAL	\$ 26,433	\$ 4,406	\$ 1,101	\$ 31,940	\$ 71	\$ 345	\$ 1,175	\$ 7,243	\$ 40,773	Regimen Ley Nueva 1993 - 2020	CONFIANZA
REPRESENTANTE OBRERO	\$ 26,432	\$ 4,405	\$ 1,101	\$ 31,939	\$ 71	\$ 345	\$ 1,175	\$ 7,242	\$ 40,772	Regimen Ley Nueva 1993 - 2020	CONFIANZA
REPRESENTANTE PATRONAL	\$ 26,432	\$ 4,405	\$ 1,101	\$ 31,939	\$ 71	\$ 345	\$ 1,175	\$ 7,242	\$ 40,772	Regimen Ley Nueva 1993 - 2020	CONFIANZA
REPRESENTANTE PATRONAL	\$ 26,432	\$ 4,405	\$ 1,101	\$ 31,939	\$ 71	\$ 345	\$ 1,175	\$ 7,242	\$ 40,772	Regimen Ley Nueva 1993 - 2020	CONFIANZA
REPRESENTANTE PATRONAL	\$ 26,432	\$ 4,405	\$ 1,101	\$ 31,939	\$ 71	\$ 345	\$ 1,175	\$ 7,242	\$ 40,772	Regimen Ley Nueva 1993 - 2020	CONFIANZA
SECRETARIO MECANOGRAFO	\$ 12,077	\$ 2,013	\$ 503	\$ 14,593	\$ 71	\$ 345	\$ 537	\$ 3,309	\$ 18,855	Regimen Ley Nueva 1993 - 2020	CONFIANZA
SECRETARIO MECANOGRAFO	\$ 12,077	\$ 2,013	\$ 503	\$ 14,593	\$ 71	\$ 345	\$ 537	\$ 3,309	\$ 18,855	Regimen Ley Nueva 1993 - 2020	CONFIANZA
SECRETARIO MECANOGRAFO	\$ 11,709	\$ 1,952	\$ 488	\$ 14,148	\$ 71	\$ 345	\$ 520	\$ 3,208	\$ 18,293	Regimen Ley Nueva 1993 - 2020	CONFIANZA
CONCILIADOR	\$ 28,350	\$ 4,725	\$ 1,181	\$ 34,256	\$ 71	\$ 345	\$ 1,260	\$ 7,768	\$ 43,700	Regimen Ley Nueva 1993 - 2020	CONFIANZA
ACTUARIO	\$ 30,699	\$ 5,117	\$ 1,279	\$ 37,095	\$ 71	\$ 345	\$ 1,364	\$ 8,412	\$ 47,286	Regimen Ley Nueva 1993 - 2020	CONFIANZA
TECNICO DE REDES Y ADMINISTRADOR EXCHANGE	\$ 23,069	\$ 3,845	\$ 961	\$ 27,875	\$ 71	\$ 345	\$ 1,025	\$ 6,321	\$ 35,637	Regimen Ley Nueva 1993 - 2020	CONFIANZA
ESCRIBIENTE	\$ 16,787	\$ 2,798	\$ 699	\$ 20,284	\$ 71	\$ 345	\$ 746	\$ 4,600	\$ 26,046	Regimen Ley Nueva 1993 - 2020	CONFIANZA
ESCRIBIENTE	\$ 16,949	\$ 2,825	\$ 706	\$ 20,480	\$ 71	\$ 345	\$ 753	\$ 4,644	\$ 26,293	Regimen Ley Nueva 1993 - 2020	CONFIANZA
ESCRIBIENTE	\$ 16,949	\$ 2,825	\$ 706	\$ 20,480	\$ 71	\$ 345	\$ 753	\$ 4,644	\$ 26,293	Regimen Ley Nueva 1993 - 2020	CONFIANZA
MAGISTRADO DE LA PRIMERA SALA ORDINARIA	\$ 187,019	\$ 31,170	\$ 7,792	\$ 225,981	\$ 71	\$ 345	\$ 8,312	\$ 51,243	\$ 285,952	Regimen Ley Nueva 1993 - 2020	CONFIANZA
ESCRIBIENTE	\$ 16,949	\$ 2,825	\$ 706	\$ 20,480	\$ 71	\$ 345	\$ 753	\$ 4,644	\$ 26,293	Regimen Ley Nueva 1993 - 2020	CONFIANZA
AUXILIAR ADMINISTRATIVO	\$ 10,915	\$ 1,819	\$ 455	\$ 13,189	\$ 71	\$ 345	\$ 485	\$ 2,991	\$ 17,081	Regimen Ley Nueva 1993 - 2020	CONFIANZA
ASISTENTE ADMINISTRATIVO	\$ 16,585	\$ 2,764	\$ 691	\$ 20,040	\$ 71	\$ 345	\$ 737	\$ 4,544	\$ 25,737	Regimen Ley Nueva 1993 - 2020	CONFIANZA
ASISTENTE ADMINISTRATIVO	\$ 16,585	\$ 2,764	\$ 691	\$ 20,040	\$ 71	\$ 345	\$ 737	\$ 4,544	\$ 25,737	Regimen Ley Nueva 1993 - 2020	CONFIANZA
MAGISTRADO DE LA SALA ESPECIALIZADA EN MATERIA DE RESPONSABILIDADES ADMINISTRATIVAS	\$ 187,019	\$ 31,170	\$ 7,792	\$ 225,981	\$ 71	\$ 345	\$ 8,312	\$ 51,243	\$ 285,952	Regimen Ley Nueva 1993 - 2020	CONFIANZA
SECRETARIO DE ESTUDIO Y CUENTA	\$ 70,759	\$ 11,793	\$ 2,948	\$ 85,500	\$ 71	\$ 345	\$ 3,145	\$ 19,388	\$ 108,449	Regimen Ley Nueva 1993 - 2020	CONFIANZA
AGENTE JURIDICO	\$ 23,556	\$ 3,926	\$ 982	\$ 28,464	\$ 71	\$ 345	\$ 1,047	\$ 6,454	\$ 36,381	Regimen Ley Nueva 1993 - 2020	CONFIANZA
ABOGADO	\$ 21,778	\$ 3,630	\$ 907	\$ 26,315	\$ 71	\$ 345	\$ 968	\$ 5,967	\$ 33,666	Regimen Ley Nueva 1993 - 2020	CONFIANZA
INSPECTOR	\$ 22,867	\$ 3,811	\$ 953	\$ 27,631	\$ 71	\$ 345	\$ 1,016	\$ 6,266	\$ 35,329	Regimen Ley Nueva 1993 - 2020	CONFIANZA
INSPECTOR	\$ 22,867	\$ 3,811	\$ 953	\$ 27,631	\$ 71	\$ 345	\$ 1,016	\$ 6,266	\$ 35,329	Regimen Ley Nueva 1993 - 2020	CONFIANZA

C.5.1 NÓMINA TABULADA DE LOS SERVIDORES PÚBLICOS DEL GOBIERNO CENTRAL

NÓMINA TABULADA BRUTA POR PUESTO

PUESTO	PERCEPCIONES ORDINARIAS				PRESTACIONES ADICIONALES				TIPO DE PUESTO		
	PERCEPCION MENSUAL	AGUINALDO	PRIMA VACACIONAL	PERCEPCION MENSUAL + AGUINALDO + PRIMA VACACIONAL	APOYO NAVIDEÑO	FONDO DE AHORRO	DIA DEL SERVIDOR PUBLICO	SEGURIDAD SOCIAL	COSTO TOTAL	REGIMEN	STATUS
INSPECTOR	\$ 22,867	\$ 3,811	\$ 953	\$ 27,631	\$ 71	\$ 345	\$ 1,016	\$ 6,266	\$ 35,329	Regimen Ley Nueva 1993 - 2020	CONFIANZA
INSPECTOR	\$ 21,572	\$ 3,595	\$ 899	\$ 26,066	\$ 71	\$ 345	\$ 959	\$ 5,911	\$ 33,351	Regimen Ley Nueva 1993 - 2020	CONFIANZA
ABOGADO	\$ 20,475	\$ 3,413	\$ 853	\$ 24,741	\$ 71	\$ 345	\$ 910	\$ 5,610	\$ 31,677	Regimen Ley Nueva 1993 - 2020	CONFIANZA
ASISTENTE ADMINISTRATIVO	\$ 20,475	\$ 3,413	\$ 853	\$ 24,741	\$ 71	\$ 345	\$ 910	\$ 5,610	\$ 31,677	Regimen Ley Nueva 1993 - 2020	CONFIANZA
SUPERVISOR DE RUTA	\$ 27,077	\$ 4,513	\$ 1,128	\$ 32,718	\$ 71	\$ 345	\$ 1,203	\$ 7,419	\$ 41,756	Regimen Ley Nueva 1993 - 2020	CONFIANZA
ANALISTA ADMINISTRATIVO	\$ 21,778	\$ 3,630	\$ 907	\$ 26,315	\$ 71	\$ 345	\$ 968	\$ 5,967	\$ 33,666	Regimen Ley Nueva 1993 - 2020	CONFIANZA
DIRECTOR DE LO FAMILIAR	\$ 80,551	\$ 13,425	\$ 3,356	\$ 97,332	\$ 71	\$ 345	\$ 3,580	\$ 22,071	\$ 123,399	Regimen Ley Nueva 1993 - 2020	CONFIANZA
DEFENSOR PUBLICO	\$ 67,459	\$ 11,243	\$ 2,811	\$ 81,513	\$ 71	\$ 345	\$ 2,998	\$ 18,484	\$ 103,411	Regimen Ley Nueva 1993 - 2020	CONFIANZA
DEFENSOR PUBLICO	\$ 67,459	\$ 11,243	\$ 2,811	\$ 81,513	\$ 71	\$ 345	\$ 2,998	\$ 18,484	\$ 103,411	Regimen Ley Nueva 1993 - 2020	CONFIANZA
DEFENSOR PUBLICO	\$ 67,459	\$ 11,243	\$ 2,811	\$ 81,513	\$ 71	\$ 345	\$ 2,998	\$ 18,484	\$ 103,411	Regimen Ley Nueva 1993 - 2020	CONFIANZA
DEFENSOR PUBLICO	\$ 67,459	\$ 11,243	\$ 2,811	\$ 81,513	\$ 71	\$ 345	\$ 2,998	\$ 18,484	\$ 103,411	Regimen Ley Nueva 1993 - 2020	CONFIANZA
DEFENSOR PUBLICO	\$ 67,459	\$ 11,243	\$ 2,811	\$ 81,513	\$ 71	\$ 345	\$ 2,998	\$ 18,484	\$ 103,411	Regimen Ley Nueva 1993 - 2020	CONFIANZA
DEFENSOR PUBLICO AUXILIAR	\$ 38,358	\$ 6,393	\$ 1,598	\$ 46,349	\$ 71	\$ 345	\$ 1,705	\$ 10,510	\$ 58,980	Regimen Ley Nueva 1993 - 2020	CONFIANZA
DEFENSOR PUBLICO AUXILIAR	\$ 38,358	\$ 6,393	\$ 1,598	\$ 46,349	\$ 71	\$ 345	\$ 1,705	\$ 10,510	\$ 58,980	Regimen Ley Nueva 1993 - 2020	CONFIANZA
DEFENSOR PUBLICO AUXILIAR	\$ 38,358	\$ 6,393	\$ 1,598	\$ 46,349	\$ 71	\$ 345	\$ 1,705	\$ 10,510	\$ 58,980	Regimen Ley Nueva 1993 - 2020	CONFIANZA
ASISTENTE DE MANTENIMIENTO	\$ 16,633	\$ 2,772	\$ 693	\$ 20,098	\$ 71	\$ 345	\$ 739	\$ 4,557	\$ 25,811	Regimen Ley Nueva 1993 - 2020	CONFIANZA
JEFE DE AREA	\$ 67,459	\$ 11,243	\$ 2,811	\$ 81,513	\$ 71	\$ 345	\$ 2,998	\$ 18,484	\$ 103,411	Regimen Ley Nueva 1993 - 2020	CONFIANZA
ASISTENTE ADMINISTRATIVO	\$ 15,796	\$ 2,633	\$ 658	\$ 19,087	\$ 71	\$ 345	\$ 702	\$ 4,328	\$ 24,533	Regimen Ley Nueva 1993 - 2020	CONFIANZA
CAJERO	\$ 14,277	\$ 2,380	\$ 595	\$ 17,251	\$ 71	\$ 345	\$ 635	\$ 3,912	\$ 22,214	Regimen Ley Nueva 1993 - 2020	CONFIANZA
AUXILIAR DE ARCHIVO	\$ 10,740	\$ 1,790	\$ 448	\$ 12,978	\$ 71	\$ 345	\$ 477	\$ 2,943	\$ 16,813	Regimen Ley Nueva 1993 - 2020	CONFIANZA
ARCHIVISTA	\$ 10,740	\$ 1,790	\$ 448	\$ 12,978	\$ 71	\$ 345	\$ 477	\$ 2,943	\$ 16,813	Regimen Ley Nueva 1993 - 2020	CONFIANZA
AUXILIAR DE PROCESOS REGISTRALES	\$ 12,514	\$ 2,086	\$ 521	\$ 15,121	\$ 71	\$ 345	\$ 556	\$ 3,429	\$ 19,522	Regimen Ley Nueva 1993 - 2020	CONFIANZA
DIRECTOR DE REGISTRO PUBLICO	\$ 91,968	\$ 15,328	\$ 3,832	\$ 111,128	\$ 71	\$ 345	\$ 4,087	\$ 25,199	\$ 140,831	Regimen Ley Nueva 1993 - 2020	CONFIANZA
TERCER REGISTRADOR DEL PRIMER DISTRITO MONTERREY	\$ 54,743	\$ 9,124	\$ 2,281	\$ 66,148	\$ 71	\$ 345	\$ 2,433	\$ 15,000	\$ 83,996	Regimen Ley Nueva 1993 - 2020	CONFIANZA
SUPERVISOR DE ATENCION AL CONTRIBUYENTE Y APOYO TECNICO	\$ 27,503	\$ 4,584	\$ 1,146	\$ 33,233	\$ 71	\$ 345	\$ 1,222	\$ 7,536	\$ 42,407	Regimen Ley Nueva 1993 - 2020	CONFIANZA
JEFE DE SECCION ATENCION A MUNICIPIOS	\$ 23,556	\$ 3,926	\$ 982	\$ 28,464	\$ 71	\$ 345	\$ 1,047	\$ 6,454	\$ 36,381	Regimen Ley Nueva 1993 - 2020	CONFIANZA
ANALISTA TECNICO	\$ 19,744	\$ 3,291	\$ 823	\$ 23,857	\$ 71	\$ 345	\$ 878	\$ 5,410	\$ 30,561	Regimen Ley Nueva 1993 - 2020	CONFIANZA
COORDINADOR DE PROYECTOS TECNICOS	\$ 73,403	\$ 12,234	\$ 3,058	\$ 88,695	\$ 71	\$ 345	\$ 3,262	\$ 20,112	\$ 112,486	Regimen Ley Nueva 1993 - 2020	CONFIANZA
SOPORTE TECNICO	\$ 19,895	\$ 3,316	\$ 829	\$ 24,040	\$ 71	\$ 345	\$ 884	\$ 5,451	\$ 30,791	Regimen Ley Nueva 1993 - 2020	CONFIANZA
DIRECTOR DE INFORMACION	\$ 91,968	\$ 15,328	\$ 3,832	\$ 111,128	\$ 71	\$ 345	\$ 4,087	\$ 25,199	\$ 140,831	Regimen Ley Nueva 1993 - 2020	CONFIANZA
JEFE AREA MEDICA	\$ 37,847	\$ 6,308	\$ 1,577	\$ 45,732	\$ 71	\$ 345	\$ 1,682	\$ 10,370	\$ 58,200	Regimen Ley Nueva 1993 - 2020	CONFIANZA
INSTRUCTOR	\$ 32,076	\$ 5,346	\$ 1,337	\$ 38,759	\$ 71	\$ 345	\$ 1,426	\$ 8,789	\$ 49,389	Regimen Ley Nueva 1993 - 2020	CONFIANZA
COORDINADOR DE LA ESCUELA DE MANDO	\$ 40,247	\$ 6,708	\$ 1,677	\$ 48,632	\$ 71	\$ 345	\$ 1,789	\$ 11,028	\$ 61,864	Regimen Ley Nueva 1993 - 2020	CONFIANZA
INSTRUCTOR DISCIPLINARIO	\$ 20,701	\$ 3,450	\$ 863	\$ 25,014	\$ 71	\$ 345	\$ 920	\$ 5,672	\$ 32,022	Regimen Ley Nueva 1993 - 2020	CONFIANZA
INSTRUCTOR DISCIPLINARIO	\$ 27,840	\$ 4,640	\$ 1,160	\$ 33,640	\$ 71	\$ 345	\$ 1,237	\$ 7,628	\$ 42,921	Regimen Ley Nueva 1993 - 2020	CONFIANZA
CONDUCTOR	\$ 12,439	\$ 2,073	\$ 518	\$ 15,030	\$ 71	\$ 345	\$ 553	\$ 3,408	\$ 19,407	Regimen Ley Nueva 1993 - 2020	CONFIANZA
COORDINADOR ADMINISTRATIVO	\$ 63,000	\$ 10,500	\$ 2,625	\$ 76,125	\$ 71	\$ 345	\$ 2,800	\$ 17,262	\$ 96,603	Regimen Ley Nueva 1993 - 2020	CONFIANZA
ANALISTA DE INFORMACION	\$ 31,894	\$ 5,316	\$ 1,329	\$ 38,539	\$ 71	\$ 345	\$ 1,418	\$ 8,739	\$ 49,111	Regimen Ley Nueva 1993 - 2020	CONFIANZA
POLICIA	\$ 22,648	\$ 3,775	\$ 944	\$ 27,366	\$ 71	\$ 345	\$ 1,007	\$ 6,206	\$ 34,994	Regimen Ley Nueva 1993 - 2020	CONFIANZA
POLICIA	\$ 22,648	\$ 3,775	\$ 944	\$ 27,366	\$ 71	\$ 345	\$ 1,007	\$ 6,206	\$ 34,994	Regimen Ley Nueva 1993 - 2020	CONFIANZA
POLICIA	\$ 22,648	\$ 3,775	\$ 944	\$ 27,366	\$ 71	\$ 345	\$ 1,007	\$ 6,206	\$ 34,994	Regimen Ley Nueva 1993 - 2020	CONFIANZA
POLICIA	\$ 22,648	\$ 3,775	\$ 944	\$ 27,366	\$ 71	\$ 345	\$ 1,007	\$ 6,206	\$ 34,994	Regimen Ley Nueva 1993 - 2020	CONFIANZA
ASESOR TELEFONICO	\$ 10,028	\$ 1,671	\$ 418	\$ 12,117	\$ 71	\$ 345	\$ 446	\$ 2,748	\$ 15,726	Regimen Ley Nueva 1993 - 2020	CONFIANZA
AUXILIAR DE MODULO	\$ 10,953	\$ 1,826	\$ 456	\$ 13,235	\$ 71	\$ 345	\$ 487	\$ 3,001	\$ 17,139	Regimen Ley Nueva 1993 - 2020	CONFIANZA
ASESOR TELEFONICO	\$ 9,539	\$ 1,590	\$ 397	\$ 11,526	\$ 71	\$ 345	\$ 424	\$ 2,614	\$ 14,980	Regimen Ley Nueva 1993 - 2020	CONFIANZA
JEFE DE DEPARTAMENTO	\$ 15,817	\$ 2,636	\$ 659	\$ 19,112	\$ 71	\$ 345	\$ 703	\$ 4,334	\$ 24,565	Regimen Ley Nueva 1993 - 2020	CONFIANZA
TITULAR DEL AREA DE QUEJAS PARA EJERCER LAS ATRIBUCIONES DE LA AUTORIDAD INVESTIGADORA	\$ 61,775	\$ 10,296	\$ 2,574	\$ 74,645	\$ 71	\$ 345	\$ 2,746	\$ 16,926	\$ 94,733	Regimen Ley Nueva 1993 - 2020	CONFIANZA
ANALISTA DE RESOLUCION	\$ 28,383	\$ 4,731	\$ 1,183	\$ 34,296	\$ 71	\$ 345	\$ 1,261	\$ 7,777	\$ 43,750	Regimen Ley Nueva 1993 - 2020	CONFIANZA
ANALISTA DE INVESTIGACION	\$ 28,383	\$ 4,731	\$ 1,183	\$ 34,296	\$ 71	\$ 345	\$ 1,261	\$ 7,777	\$ 43,750	Regimen Ley Nueva 1993 - 2020	CONFIANZA
TITULAR DEL AREA DE RESPONSABILIDADES	\$ 57,036	\$ 9,506	\$ 2,377	\$ 68,919	\$ 71	\$ 345	\$ 2,535	\$ 15,628	\$ 87,497	Regimen Ley Nueva 1993 - 2020	CONFIANZA

C.5.1 NÓMINA TABULADA DE LOS SERVIDORES PÚBLICOS DEL GOBIERNO CENTRAL

NÓMINA TABULADA BRUTA POR PUESTO

PUESTO	PERCEPCIONES ORDINARIAS				PRESTACIONES ADICIONALES					TIPO DE PUESTO	
	PERCEPCION MENSUAL	AGUINALDO	PRIMA VACACIONAL	PERCEPCION MENSUAL + AGUINALDO + PRIMA VACACIONAL	APOYO NAVIDEÑO	FONDO DE AHORRO	DIA DEL SERVIDOR PUBLICO	SEGURIDAD SOCIAL	COSTO TOTAL	REGIMEN	STATUS
JEFE DE NOMINAS	\$ 37,908	\$ 6,318	\$ 1,580	\$ 45,806	\$ 71	\$ 345	\$ 1,685	\$ 10,387	\$ 58,293	Regimen Ley Nueva 1993 - 2020	CONFIANZA
DIRECTORA DE FOMENTO A LA MUJER	\$ 56,927	\$ 9,488	\$ 2,372	\$ 68,787	\$ 71	\$ 345	\$ 2,530	\$ 15,598	\$ 87,331	Regimen Ley Nueva 1993 - 2020	CONFIANZA
COORDINADOR DE RECURSOS FINANCIEROS	\$ 38,310	\$ 6,385	\$ 1,596	\$ 46,291	\$ 71	\$ 345	\$ 1,703	\$ 10,497	\$ 58,907	Regimen Ley Nueva 1993 - 2020	CONFIANZA
JEFE DE PROGRAMAS	\$ 30,000	\$ 5,000	\$ 1,250	\$ 36,250	\$ 71	\$ 345	\$ 1,333	\$ 8,220	\$ 46,219	Regimen Ley Nueva 1993 - 2020	CONFIANZA
DIRECTORA DE PLANEACION DE POLITICA TURISTICA SOSTENIBLE	\$ 73,500	\$ 12,250	\$ 3,063	\$ 88,813	\$ 71	\$ 345	\$ 3,267	\$ 20,139	\$ 112,634	Regimen Ley Nueva 1993 - 2020	CONFIANZA
ASISTENTE DE SUBSECRETARIO	\$ 21,000	\$ 3,500	\$ 875	\$ 25,375	\$ 71	\$ 345	\$ 933	\$ 5,754	\$ 32,478	Regimen Ley Nueva 1993 - 2020	CONFIANZA
RECEPCIONISTA	\$ 16,247	\$ 2,708	\$ 677	\$ 19,632	\$ 71	\$ 345	\$ 722	\$ 4,452	\$ 25,221	Regimen Ley Nueva 1993 - 2020	CONFIANZA
JEFE DE PROYECTOS	\$ 38,484	\$ 6,414	\$ 1,604	\$ 46,502	\$ 71	\$ 345	\$ 1,710	\$ 10,545	\$ 59,172	Regimen Ley Nueva 1993 - 2020	CONFIANZA
INSPECTOR	\$ 12,720	\$ 2,120	\$ 530	\$ 15,370	\$ 71	\$ 345	\$ 565	\$ 3,485	\$ 19,836	Regimen Ley Nueva 1993 - 2020	CONFIANZA
ASISTENTE AMBIENTAL	\$ 14,441	\$ 2,407	\$ 602	\$ 17,450	\$ 71	\$ 345	\$ 642	\$ 3,957	\$ 22,464	Regimen Ley Nueva 1993 - 2020	CONFIANZA
ANALISTA ADMINISTRATIVO	\$ 25,907	\$ 4,318	\$ 1,079	\$ 31,304	\$ 71	\$ 345	\$ 1,151	\$ 7,099	\$ 39,970	Regimen Ley Nueva 1993 - 2020	CONFIANZA
ANALISTA ADMINISTRATIVO	\$ 25,907	\$ 4,318	\$ 1,079	\$ 31,304	\$ 71	\$ 345	\$ 1,151	\$ 7,099	\$ 39,970	Regimen Ley Nueva 1993 - 2020	CONFIANZA
ANALISTA ADMINISTRATIVO	\$ 24,217	\$ 4,036	\$ 1,009	\$ 29,262	\$ 71	\$ 345	\$ 1,076	\$ 6,635	\$ 37,390	Regimen Ley Nueva 1993 - 2020	CONFIANZA
ANALISTA ADMINISTRATIVO	\$ 25,100	\$ 4,183	\$ 1,046	\$ 30,329	\$ 71	\$ 345	\$ 1,116	\$ 6,877	\$ 38,738	Regimen Ley Nueva 1993 - 2020	CONFIANZA
DISEÑADOR	\$ 22,637	\$ 3,773	\$ 943	\$ 27,353	\$ 71	\$ 345	\$ 1,006	\$ 6,203	\$ 34,978	Regimen Ley Nueva 1993 - 2020	CONFIANZA
JEFE DE CONTROL DE CONFIANZA	\$ 37,194	\$ 6,199	\$ 1,550	\$ 44,943	\$ 71	\$ 345	\$ 1,653	\$ 10,191	\$ 57,203	Regimen Ley Nueva 1993 - 2020	CONFIANZA
ANALISTA ADMINISTRATIVO	\$ 28,874	\$ 4,812	\$ 1,203	\$ 34,889	\$ 71	\$ 345	\$ 1,283	\$ 7,911	\$ 44,500	Regimen Ley Nueva 1993 - 2020	CONFIANZA
ANALISTA ADMINISTRATIVO	\$ 26,469	\$ 4,412	\$ 1,103	\$ 31,983	\$ 71	\$ 345	\$ 1,176	\$ 7,253	\$ 40,828	Regimen Ley Nueva 1993 - 2020	CONFIANZA
ANALISTA ADMINISTRATIVO	\$ 25,875	\$ 4,313	\$ 1,078	\$ 31,266	\$ 71	\$ 345	\$ 1,150	\$ 7,090	\$ 39,921	Regimen Ley Nueva 1993 - 2020	CONFIANZA
SECRETARIO	\$ 32,431	\$ 5,405	\$ 1,351	\$ 39,187	\$ 71	\$ 345	\$ 1,441	\$ 8,886	\$ 49,931	Regimen Ley Nueva 1993 - 2020	CONFIANZA
ANALISTA ADMINISTRATIVO	\$ 27,300	\$ 4,550	\$ 1,138	\$ 32,988	\$ 71	\$ 345	\$ 1,213	\$ 7,480	\$ 42,097	Regimen Ley Nueva 1993 - 2020	CONFIANZA
ANALISTA	\$ 41,102	\$ 6,850	\$ 1,713	\$ 49,665	\$ 71	\$ 345	\$ 1,827	\$ 11,262	\$ 63,169	Regimen Ley Nueva 1993 - 2020	CONFIANZA
ASISTENTE	\$ 28,819	\$ 4,803	\$ 1,201	\$ 34,823	\$ 71	\$ 345	\$ 1,281	\$ 7,896	\$ 44,416	Regimen Ley Nueva 1993 - 2020	CONFIANZA
ANALISTA	\$ 27,948	\$ 4,658	\$ 1,165	\$ 33,771	\$ 71	\$ 345	\$ 1,242	\$ 7,658	\$ 43,086	Regimen Ley Nueva 1993 - 2020	CONFIANZA
ASISTENTE ADMINISTRATIVO Y PAGOS	\$ 23,788	\$ 3,965	\$ 991	\$ 28,744	\$ 71	\$ 345	\$ 1,057	\$ 6,518	\$ 36,735	Regimen Ley Nueva 1993 - 2020	CONFIANZA
COORDINADOR JURIDICO	\$ 65,687	\$ 10,948	\$ 2,737	\$ 79,372	\$ 71	\$ 345	\$ 2,919	\$ 17,998	\$ 100,705	Regimen Ley Nueva 1993 - 2020	CONFIANZA
JEFE DE SERVICIOS	\$ 48,300	\$ 8,050	\$ 2,013	\$ 58,363	\$ 71	\$ 345	\$ 2,147	\$ 13,234	\$ 74,159	Regimen Ley Nueva 1993 - 2020	CONFIANZA
ANALISTA OPERATIVO	\$ 28,160	\$ 4,693	\$ 1,173	\$ 34,027	\$ 71	\$ 345	\$ 1,252	\$ 7,716	\$ 43,410	Regimen Ley Nueva 1993 - 2020	CONFIANZA
ANALISTA OPERATIVO	\$ 28,160	\$ 4,693	\$ 1,173	\$ 34,027	\$ 71	\$ 345	\$ 1,252	\$ 7,716	\$ 43,410	Regimen Ley Nueva 1993 - 2020	CONFIANZA
ANALISTA OPERATIVO	\$ 28,160	\$ 4,693	\$ 1,173	\$ 34,027	\$ 71	\$ 345	\$ 1,252	\$ 7,716	\$ 43,410	Regimen Ley Nueva 1993 - 2020	CONFIANZA
ANALISTA OPERATIVO	\$ 27,300	\$ 4,550	\$ 1,138	\$ 32,988	\$ 71	\$ 345	\$ 1,213	\$ 7,480	\$ 42,097	Regimen Ley Nueva 1993 - 2020	CONFIANZA
ANALISTA ADMINISTRATIVO	\$ 27,300	\$ 4,550	\$ 1,138	\$ 32,988	\$ 71	\$ 345	\$ 1,213	\$ 7,480	\$ 42,097	Regimen Ley Nueva 1993 - 2020	CONFIANZA
ANALISTA OPERATIVO	\$ 27,300	\$ 4,550	\$ 1,138	\$ 32,988	\$ 71	\$ 345	\$ 1,213	\$ 7,480	\$ 42,097	Regimen Ley Nueva 1993 - 2020	CONFIANZA
ANALISTA OPERATIVO	\$ 27,300	\$ 4,550	\$ 1,138	\$ 32,988	\$ 71	\$ 345	\$ 1,213	\$ 7,480	\$ 42,097	Regimen Ley Nueva 1993 - 2020	CONFIANZA
ANALISTA OPERATIVO DE INVESTIGACION POLICIAL	\$ 26,469	\$ 4,412	\$ 1,103	\$ 31,983	\$ 71	\$ 345	\$ 1,176	\$ 7,253	\$ 40,828	Regimen Ley Nueva 1993 - 2020	CONFIANZA
ANALISTA OPERATIVO DE INVESTIGACION POLICIAL	\$ 26,469	\$ 4,412	\$ 1,103	\$ 31,983	\$ 71	\$ 345	\$ 1,176	\$ 7,253	\$ 40,828	Regimen Ley Nueva 1993 - 2020	CONFIANZA
ANALISTA OPERATIVO	\$ 26,000	\$ 4,333	\$ 1,083	\$ 31,417	\$ 71	\$ 345	\$ 1,156	\$ 7,124	\$ 40,112	Regimen Ley Nueva 1993 - 2020	CONFIANZA
ANALISTA OPERATIVO	\$ 24,675	\$ 4,113	\$ 1,028	\$ 29,816	\$ 71	\$ 345	\$ 1,097	\$ 6,761	\$ 38,089	Regimen Ley Nueva 1993 - 2020	CONFIANZA
ANALISTA OPERATIVO	\$ 23,100	\$ 3,850	\$ 963	\$ 27,913	\$ 71	\$ 345	\$ 1,027	\$ 6,329	\$ 35,684	Regimen Ley Nueva 1993 - 2020	CONFIANZA
ANALISTA OPERATIVO DE INVESTIGACION POLICIAL	\$ 22,961	\$ 3,827	\$ 957	\$ 27,745	\$ 71	\$ 345	\$ 1,020	\$ 6,291	\$ 35,472	Regimen Ley Nueva 1993 - 2020	CONFIANZA
ENFERMERA	\$ 22,037	\$ 3,673	\$ 918	\$ 26,628	\$ 71	\$ 345	\$ 979	\$ 6,038	\$ 34,061	Regimen Ley Nueva 1993 - 2020	CONFIANZA
ANALISTA ADMINISTRATIVO	\$ 18,900	\$ 3,150	\$ 788	\$ 22,838	\$ 71	\$ 345	\$ 840	\$ 5,179	\$ 29,272	Regimen Ley Nueva 1993 - 2020	CONFIANZA
ANALISTA OPERATIVO	\$ 17,850	\$ 2,975	\$ 744	\$ 21,569	\$ 71	\$ 345	\$ 793	\$ 4,891	\$ 27,669	Regimen Ley Nueva 1993 - 2020	CONFIANZA
ANALISTA OPERATIVO	\$ 16,800	\$ 2,800	\$ 700	\$ 20,300	\$ 71	\$ 345	\$ 747	\$ 4,603	\$ 26,066	Regimen Ley Nueva 1993 - 2020	CONFIANZA
AUXILIAR OPERATIVO	\$ 14,700	\$ 2,450	\$ 613	\$ 17,763	\$ 71	\$ 345	\$ 653	\$ 4,028	\$ 22,859	Regimen Ley Nueva 1993 - 2020	CONFIANZA
JEFE DE RECURSOS HUMANOS	\$ 38,089	\$ 6,348	\$ 1,587	\$ 46,024	\$ 71	\$ 345	\$ 1,693	\$ 10,436	\$ 58,569	Regimen Ley Nueva 1993 - 2020	CONFIANZA
ANALISTA ADMINISTRATIVO	\$ 28,874	\$ 4,812	\$ 1,203	\$ 34,889	\$ 71	\$ 345	\$ 1,283	\$ 7,911	\$ 44,500	Regimen Ley Nueva 1993 - 2020	CONFIANZA
JEFE ADMINISTRATIVO	\$ 28,193	\$ 4,699	\$ 1,175	\$ 34,067	\$ 71	\$ 345	\$ 1,253	\$ 7,725	\$ 43,460	Regimen Ley Nueva 1993 - 2020	CONFIANZA
ANALISTA JURIDICO	\$ 22,324	\$ 3,721	\$ 930	\$ 26,975	\$ 71	\$ 345	\$ 992	\$ 6,117	\$ 34,500	Regimen Ley Nueva 1993 - 2020	CONFIANZA
ASISTENTE ADMINISTRATIVO	\$ 22,073	\$ 3,679	\$ 920	\$ 26,672	\$ 71	\$ 345	\$ 981	\$ 6,048	\$ 34,116	Regimen Ley Nueva 1993 - 2020	CONFIANZA
POLICIA CUSTODIO	\$ 19,722	\$ 3,287	\$ 822	\$ 23,831	\$ 71	\$ 345	\$ 877	\$ 5,404	\$ 30,527	Regimen Ley Nueva 1993 - 2020	CONFIANZA
POLICIA CUSTODIO	\$ 19,722	\$ 3,287	\$ 822	\$ 23,831	\$ 71	\$ 345	\$ 877	\$ 5,404	\$ 30,527	Regimen Ley Nueva 1993 - 2020	CONFIANZA

C.5.1 NÓMINA TABULADA DE LOS SERVIDORES PÚBLICOS DEL GOBIERNO CENTRAL

NÓMINA TABULADA BRUTA POR PUESTO

PUESTO	PERCEPCIONES ORDINARIAS				PRESTACIONES ADICIONALES				TIPO DE PUESTO		
	PERCEPCION MENSUAL	AGUINALDO	PRIMA VACACIONAL	PERCEPCION MENSUAL + AGUINALDO + PRIMA VACACIONAL	APOYO NAVIDEÑO	FONDO DE AHORRO	DIA DEL SERVIDOR PUBLICO	SEGURIDAD SOCIAL	COSTO TOTAL	REGIMEN	STATUS
POLICIA CUSTODIO	\$ 19,722	\$ 3,287	\$ 822	\$ 23,831	\$ 71	\$ 345	\$ 877	\$ 5,404	\$ 30,527	Regimen Ley Nueva 1993 - 2020	CONFIANZA
POLICIA CUSTODIO	\$ 19,722	\$ 3,287	\$ 822	\$ 23,831	\$ 71	\$ 345	\$ 877	\$ 5,404	\$ 30,527	Regimen Ley Nueva 1993 - 2020	CONFIANZA
POLICIA CUSTODIO	\$ 19,722	\$ 3,287	\$ 822	\$ 23,831	\$ 71	\$ 345	\$ 877	\$ 5,404	\$ 30,527	Regimen Ley Nueva 1993 - 2020	CONFIANZA
POLICIA CUSTODIO	\$ 19,722	\$ 3,287	\$ 822	\$ 23,831	\$ 71	\$ 345	\$ 877	\$ 5,404	\$ 30,527	Regimen Ley Nueva 1993 - 2020	CONFIANZA
POLICIA CUSTODIO	\$ 19,721	\$ 3,287	\$ 822	\$ 23,830	\$ 71	\$ 345	\$ 876	\$ 5,404	\$ 30,525	Regimen Ley Nueva 1993 - 2020	CONFIANZA
POLICIA CUSTODIO	\$ 19,721	\$ 3,287	\$ 822	\$ 23,830	\$ 71	\$ 345	\$ 876	\$ 5,404	\$ 30,525	Regimen Ley Nueva 1993 - 2020	CONFIANZA
POLICIA CUSTODIO	\$ 19,721	\$ 3,287	\$ 822	\$ 23,830	\$ 71	\$ 345	\$ 876	\$ 5,404	\$ 30,525	Regimen Ley Nueva 1993 - 2020	CONFIANZA
POLICIA CUSTODIO	\$ 19,721	\$ 3,287	\$ 822	\$ 23,830	\$ 71	\$ 345	\$ 876	\$ 5,404	\$ 30,525	Regimen Ley Nueva 1993 - 2020	CONFIANZA
POLICIA CUSTODIO	\$ 19,721	\$ 3,287	\$ 822	\$ 23,830	\$ 71	\$ 345	\$ 876	\$ 5,404	\$ 30,525	Regimen Ley Nueva 1993 - 2020	CONFIANZA
POLICIA CUSTODIO	\$ 19,721	\$ 3,287	\$ 822	\$ 23,830	\$ 71	\$ 345	\$ 876	\$ 5,404	\$ 30,525	Regimen Ley Nueva 1993 - 2020	CONFIANZA
POLICIA CUSTODIO	\$ 19,722	\$ 3,287	\$ 822	\$ 23,831	\$ 71	\$ 345	\$ 877	\$ 5,404	\$ 30,527	Regimen Ley Nueva 1993 - 2020	CONFIANZA
POLICIA CUSTODIO	\$ 19,722	\$ 3,287	\$ 822	\$ 23,831	\$ 71	\$ 345	\$ 877	\$ 5,404	\$ 30,527	Regimen Ley Nueva 1993 - 2020	CONFIANZA
ANALISTA ADMINISTRATIVO	\$ 20,088	\$ 3,348	\$ 837	\$ 24,273	\$ 71	\$ 345	\$ 893	\$ 5,504	\$ 31,086	Regimen Ley Nueva 1993 - 2020	CONFIANZA
POLICIA CUSTODIO SEGUNDO	\$ 25,460	\$ 4,243	\$ 1,061	\$ 30,764	\$ 71	\$ 345	\$ 1,132	\$ 6,976	\$ 39,288	Regimen Ley Nueva 1993 - 2020	CONFIANZA
TRABAJADORA SOCIAL	\$ 22,701	\$ 3,784	\$ 946	\$ 27,430	\$ 71	\$ 345	\$ 1,009	\$ 6,220	\$ 35,075	Regimen Ley Nueva 1993 - 2020	CONFIANZA
POLICIA CUSTODIO TERCERO	\$ 22,647	\$ 3,775	\$ 944	\$ 27,365	\$ 71	\$ 345	\$ 1,007	\$ 6,205	\$ 34,993	Regimen Ley Nueva 1993 - 2020	CONFIANZA
POLICIA CUSTODIO TERCERO	\$ 22,647	\$ 3,775	\$ 944	\$ 27,365	\$ 71	\$ 345	\$ 1,007	\$ 6,205	\$ 34,993	Regimen Ley Nueva 1993 - 2020	CONFIANZA
POLICIA CUSTODIO	\$ 19,722	\$ 3,287	\$ 822	\$ 23,831	\$ 71	\$ 345	\$ 877	\$ 5,404	\$ 30,527	Regimen Ley Nueva 1993 - 2020	CONFIANZA
POLICIA CUSTODIO	\$ 19,721	\$ 3,287	\$ 822	\$ 23,830	\$ 71	\$ 345	\$ 876	\$ 5,404	\$ 30,525	Regimen Ley Nueva 1993 - 2020	CONFIANZA
ANALISTA DE IDENTIFICACION	\$ 22,701	\$ 3,784	\$ 946	\$ 27,430	\$ 71	\$ 345	\$ 1,009	\$ 6,220	\$ 35,075	Regimen Ley Nueva 1993 - 2020	CONFIANZA
POLICIA CUSTODIO TERCERO	\$ 22,647	\$ 3,775	\$ 944	\$ 27,365	\$ 71	\$ 345	\$ 1,007	\$ 6,205	\$ 34,993	Regimen Ley Nueva 1993 - 2020	CONFIANZA
POLICIA CUSTODIO TERCERO	\$ 22,647	\$ 3,775	\$ 944	\$ 27,365	\$ 71	\$ 345	\$ 1,007	\$ 6,205	\$ 34,993	Regimen Ley Nueva 1993 - 2020	CONFIANZA
POLICIA CUSTODIO TERCERO	\$ 22,647	\$ 3,775	\$ 944	\$ 27,365	\$ 71	\$ 345	\$ 1,007	\$ 6,205	\$ 34,993	Regimen Ley Nueva 1993 - 2020	CONFIANZA
POLICIA CUSTODIO	\$ 19,721	\$ 3,287	\$ 822	\$ 23,830	\$ 71	\$ 345	\$ 876	\$ 5,404	\$ 30,525	Regimen Ley Nueva 1993 - 2020	CONFIANZA
POLICIA CUSTODIO	\$ 19,721	\$ 3,287	\$ 822	\$ 23,830	\$ 71	\$ 345	\$ 876	\$ 5,404	\$ 30,525	Regimen Ley Nueva 1993 - 2020	CONFIANZA
POLICIA CUSTODIO	\$ 19,721	\$ 3,287	\$ 822	\$ 23,830	\$ 71	\$ 345	\$ 876	\$ 5,404	\$ 30,525	Regimen Ley Nueva 1993 - 2020	CONFIANZA
SECRETARIA	\$ 19,245	\$ 3,208	\$ 802	\$ 23,254	\$ 71	\$ 345	\$ 855	\$ 5,273	\$ 29,799	Regimen Ley Nueva 1993 - 2020	CONFIANZA
SECRETARIA	\$ 16,943	\$ 2,824	\$ 706	\$ 20,473	\$ 71	\$ 345	\$ 753	\$ 4,642	\$ 26,284	Regimen Ley Nueva 1993 - 2020	CONFIANZA
POLICIA CUSTODIO PRIMERO	\$ 28,873	\$ 4,812	\$ 1,203	\$ 34,888	\$ 71	\$ 345	\$ 1,283	\$ 7,911	\$ 44,498	Regimen Ley Nueva 1993 - 2020	CONFIANZA
POLICIA CUSTODIO SEGUNDO	\$ 25,460	\$ 4,243	\$ 1,061	\$ 30,764	\$ 71	\$ 345	\$ 1,132	\$ 6,976	\$ 39,288	Regimen Ley Nueva 1993 - 2020	CONFIANZA
POLICIA CUSTODIO TERCERO	\$ 22,647	\$ 3,775	\$ 944	\$ 27,365	\$ 71	\$ 345	\$ 1,007	\$ 6,205	\$ 34,993	Regimen Ley Nueva 1993 - 2020	CONFIANZA
POLICIA CUSTODIO	\$ 19,722	\$ 3,287	\$ 822	\$ 23,831	\$ 71	\$ 345	\$ 877	\$ 5,404	\$ 30,527	Regimen Ley Nueva 1993 - 2020	CONFIANZA
POLICIA CUSTODIO	\$ 19,722	\$ 3,287	\$ 822	\$ 23,831	\$ 71	\$ 345	\$ 877	\$ 5,404	\$ 30,527	Regimen Ley Nueva 1993 - 2020	CONFIANZA
POLICIA CUSTODIO	\$ 19,722	\$ 3,287	\$ 822	\$ 23,831	\$ 71	\$ 345	\$ 877	\$ 5,404	\$ 30,527	Regimen Ley Nueva 1993 - 2020	CONFIANZA
POLICIA CUSTODIO	\$ 19,721	\$ 3,287	\$ 822	\$ 23,830	\$ 71	\$ 345	\$ 876	\$ 5,404	\$ 30,525	Regimen Ley Nueva 1993 - 2020	CONFIANZA
POLICIA CUSTODIO	\$ 19,721	\$ 3,287	\$ 822	\$ 23,830	\$ 71	\$ 345	\$ 876	\$ 5,404	\$ 30,525	Regimen Ley Nueva 1993 - 2020	CONFIANZA
AUXILIAR DE IDENTIFICACION	\$ 16,942	\$ 2,824	\$ 706	\$ 20,472	\$ 71	\$ 345	\$ 753	\$ 4,642	\$ 26,283	Regimen Ley Nueva 1993 - 2020	CONFIANZA
AUXILIAR ADMINISTRATIVO	\$ 16,942	\$ 2,824	\$ 706	\$ 20,472	\$ 71	\$ 345	\$ 753	\$ 4,642	\$ 26,283	Regimen Ley Nueva 1993 - 2020	CONFIANZA
POLICIA CUSTODIO SEGUNDO	\$ 25,460	\$ 4,243	\$ 1,061	\$ 30,764	\$ 71	\$ 345	\$ 1,132	\$ 6,976	\$ 39,288	Regimen Ley Nueva 1993 - 2020	CONFIANZA
POLICIA CUSTODIO	\$ 19,721	\$ 3,287	\$ 822	\$ 23,830	\$ 71	\$ 345	\$ 876	\$ 5,404	\$ 30,525	Regimen Ley Nueva 1993 - 2020	CONFIANZA
POLICIA CUSTODIO	\$ 19,721	\$ 3,287	\$ 822	\$ 23,830	\$ 71	\$ 345	\$ 876	\$ 5,404	\$ 30,525	Regimen Ley Nueva 1993 - 2020	CONFIANZA
ANALISTA DE ARCHIVO	\$ 21,485	\$ 3,581	\$ 895	\$ 25,961	\$ 71	\$ 345	\$ 955	\$ 5,887	\$ 33,219	Regimen Ley Nueva 1993 - 2020	CONFIANZA
AUXILIAR ADMINISTRATIVO	\$ 16,943	\$ 2,824	\$ 706	\$ 20,473	\$ 71	\$ 345	\$ 753	\$ 4,642	\$ 26,284	Regimen Ley Nueva 1993 - 2020	CONFIANZA
JEFE PRONAPRED	\$ 33,794	\$ 5,632	\$ 1,408	\$ 40,834	\$ 71	\$ 345	\$ 1,502	\$ 9,260	\$ 52,012	Regimen Ley Nueva 1993 - 2020	CONFIANZA
AUXILIAR JURIDICO	\$ 27,300	\$ 4,550	\$ 1,138	\$ 32,988	\$ 71	\$ 345	\$ 1,213	\$ 7,480	\$ 42,097	Regimen Ley Nueva 1993 - 2020	CONFIANZA
ASISTENTE ADMINISTRATIVO	\$ 20,579	\$ 3,430	\$ 857	\$ 24,866	\$ 71	\$ 345	\$ 915	\$ 5,639	\$ 31,835	Regimen Ley Nueva 1993 - 2020	CONFIANZA
ANALISTA OPERATIVO	\$ 12,998	\$ 2,166	\$ 542	\$ 15,706	\$ 71	\$ 345	\$ 578	\$ 3,561	\$ 20,261	Regimen Ley Nueva 1993 - 2020	CONFIANZA
ANALISTA DE PSICOLOGIA	\$ 23,791	\$ 3,965	\$ 991	\$ 28,747	\$ 71	\$ 345	\$ 1,057	\$ 6,519	\$ 36,739	Regimen Ley Nueva 1993 - 2020	CONFIANZA
ANALISTA DE PSICOLOGIA	\$ 23,790	\$ 3,965	\$ 991	\$ 28,746	\$ 71	\$ 345	\$ 1,057	\$ 6,518	\$ 36,738	Regimen Ley Nueva 1993 - 2020	CONFIANZA
MEDICO DICTAMINADOR	\$ 34,096	\$ 5,683	\$ 1,421	\$ 41,199	\$ 71	\$ 345	\$ 1,515	\$ 9,342	\$ 52,473	Regimen Ley Nueva 1993 - 2020	CONFIANZA
MEDICO	\$ 28,161	\$ 4,694	\$ 1,173	\$ 34,028	\$ 71	\$ 345	\$ 1,252	\$ 7,716	\$ 43,411	Regimen Ley Nueva 1993 - 2020	CONFIANZA
MEDICO	\$ 26,000	\$ 4,333	\$ 1,083	\$ 31,417	\$ 71	\$ 345	\$ 1,156	\$ 7,124	\$ 40,112	Regimen Ley Nueva 1993 - 2020	CONFIANZA
QUIMICO	\$ 24,675	\$ 4,113	\$ 1,028	\$ 29,816	\$ 71	\$ 345	\$ 1,097	\$ 6,761	\$ 38,089	Regimen Ley Nueva 1993 - 2020	CONFIANZA
ENFERMERA	\$ 22,037	\$ 3,673	\$ 918	\$ 26,628	\$ 71	\$ 345	\$ 979	\$ 6,038	\$ 34,061	Regimen Ley Nueva 1993 - 2020	CONFIANZA
ENFERMERA	\$ 22,037	\$ 3,673	\$ 918	\$ 26,628	\$ 71	\$ 345	\$ 979	\$ 6,038	\$ 34,061	Regimen Ley Nueva 1993 - 2020	CONFIANZA
INTENDENTE	\$ 12,000	\$ 2,000	\$ 500	\$ 14,500	\$ 71	\$ 345	\$ 533	\$ 3,288	\$ 18,737	Regimen Ley Nueva 1993 - 2020	CONFIANZA

C.5.1 NÓMINA TABULADA DE LOS SERVIDORES PÚBLICOS DEL GOBIERNO CENTRAL

NÓMINA TABULADA BRUTA POR PUESTO

PUESTO	PERCEPCIONES ORDINARIAS				PRESTACIONES ADICIONALES					TIPO DE PUESTO	
	PERCEPCION MENSUAL	AGUINALDO	PRIMA VACACIONAL	PERCEPCION MENSUAL + AGUINALDO + PRIMA VACACIONAL	APOYO NAVIDEÑO	FONDO DE AHORRO	DIA DEL SERVIDOR PUBLICO	SEGURIDAD SOCIAL	COSTO TOTAL	REGIMEN	STATUS
SUPERVISOR DE REGISTROS Y SERVICIOS	\$ 28,027	\$ 4,671	\$ 1,168	\$ 33,866	\$ 71	\$ 345	\$ 1,246	\$ 7,679	\$ 43,207	Regimen Ley Nueva 1993 - 2020	CONFIANZA
ANALISTA DE RECURSOS HUMANOS	\$ 28,027	\$ 4,671	\$ 1,168	\$ 33,866	\$ 71	\$ 345	\$ 1,246	\$ 7,679	\$ 43,207	Regimen Ley Nueva 1993 - 2020	CONFIANZA
ESPECIALISTA EN ATENCION DE SALA DE CRISIS 911	\$ 19,496	\$ 3,249	\$ 812	\$ 23,558	\$ 71	\$ 345	\$ 866	\$ 5,342	\$ 30,182	Regimen Ley Nueva 1993 - 2020	CONFIANZA
ESPECIALISTA EN ATENCION DE SALA DE CRISIS 911	\$ 19,496	\$ 3,249	\$ 812	\$ 23,558	\$ 71	\$ 345	\$ 866	\$ 5,342	\$ 30,182	Regimen Ley Nueva 1993 - 2020	CONFIANZA
ESPECIALISTA EN ATENCION DE SALA DE CRISIS 911	\$ 19,496	\$ 3,249	\$ 812	\$ 23,558	\$ 71	\$ 345	\$ 866	\$ 5,342	\$ 30,182	Regimen Ley Nueva 1993 - 2020	CONFIANZA
ESPECIALISTA EN ATENCION DE SALA DE CRISIS 911	\$ 19,496	\$ 3,249	\$ 812	\$ 23,558	\$ 71	\$ 345	\$ 866	\$ 5,342	\$ 30,182	Regimen Ley Nueva 1993 - 2020	CONFIANZA
OPERADOR DE EMERGENCIAS 066	\$ 18,592	\$ 3,099	\$ 775	\$ 22,465	\$ 71	\$ 345	\$ 826	\$ 5,094	\$ 28,802	Regimen Ley Nueva 1993 - 2020	CONFIANZA
OPERADOR DE EMERGENCIAS 066	\$ 18,592	\$ 3,099	\$ 775	\$ 22,465	\$ 71	\$ 345	\$ 826	\$ 5,094	\$ 28,802	Regimen Ley Nueva 1993 - 2020	CONFIANZA
ANALISTA DE VIDEOVIGILANCIA	\$ 18,588	\$ 3,098	\$ 775	\$ 22,461	\$ 71	\$ 345	\$ 826	\$ 5,093	\$ 28,796	Regimen Ley Nueva 1993 - 2020	CONFIANZA
OPERADOR 911	\$ 18,588	\$ 3,098	\$ 775	\$ 22,461	\$ 71	\$ 345	\$ 826	\$ 5,093	\$ 28,796	Regimen Ley Nueva 1993 - 2020	CONFIANZA
ANALISTA DE VIDEOVIGILANCIA	\$ 18,588	\$ 3,098	\$ 775	\$ 22,461	\$ 71	\$ 345	\$ 826	\$ 5,093	\$ 28,796	Regimen Ley Nueva 1993 - 2020	CONFIANZA
ANALISTA DE VIDEOVIGILANCIA	\$ 18,588	\$ 3,098	\$ 775	\$ 22,461	\$ 71	\$ 345	\$ 826	\$ 5,093	\$ 28,796	Regimen Ley Nueva 1993 - 2020	CONFIANZA
ANALISTA DE VIDEOVIGILANCIA	\$ 18,588	\$ 3,098	\$ 775	\$ 22,461	\$ 71	\$ 345	\$ 826	\$ 5,093	\$ 28,796	Regimen Ley Nueva 1993 - 2020	CONFIANZA
OPERADOR 911	\$ 18,588	\$ 3,098	\$ 775	\$ 22,461	\$ 71	\$ 345	\$ 826	\$ 5,093	\$ 28,796	Regimen Ley Nueva 1993 - 2020	CONFIANZA
OPERADOR 911	\$ 18,588	\$ 3,098	\$ 775	\$ 22,461	\$ 71	\$ 345	\$ 826	\$ 5,093	\$ 28,796	Regimen Ley Nueva 1993 - 2020	CONFIANZA
ANALISTA DE VIDEOVIGILANCIA	\$ 18,588	\$ 3,098	\$ 775	\$ 22,461	\$ 71	\$ 345	\$ 826	\$ 5,093	\$ 28,796	Regimen Ley Nueva 1993 - 2020	CONFIANZA
OPERADOR DE EMERGENCIAS 066	\$ 18,587	\$ 3,098	\$ 774	\$ 22,459	\$ 71	\$ 345	\$ 826	\$ 5,093	\$ 28,794	Regimen Ley Nueva 1993 - 2020	CONFIANZA
OPERADOR DE RADIO	\$ 18,587	\$ 3,098	\$ 774	\$ 22,459	\$ 71	\$ 345	\$ 826	\$ 5,093	\$ 28,794	Regimen Ley Nueva 1993 - 2020	CONFIANZA
OPERADOR DE EMERGENCIAS 066	\$ 18,587	\$ 3,098	\$ 774	\$ 22,459	\$ 71	\$ 345	\$ 826	\$ 5,093	\$ 28,794	Regimen Ley Nueva 1993 - 2020	CONFIANZA
ANALISTA DE VIDEOVIGILANCIA	\$ 18,587	\$ 3,098	\$ 774	\$ 22,459	\$ 71	\$ 345	\$ 826	\$ 5,093	\$ 28,794	Regimen Ley Nueva 1993 - 2020	CONFIANZA
ANALISTA DE VIDEOVIGILANCIA	\$ 18,587	\$ 3,098	\$ 774	\$ 22,459	\$ 71	\$ 345	\$ 826	\$ 5,093	\$ 28,794	Regimen Ley Nueva 1993 - 2020	CONFIANZA
OPERADOR DE EMERGENCIAS 066	\$ 18,587	\$ 3,098	\$ 774	\$ 22,459	\$ 71	\$ 345	\$ 826	\$ 5,093	\$ 28,794	Regimen Ley Nueva 1993 - 2020	CONFIANZA
OPERADOR 911	\$ 18,587	\$ 3,098	\$ 774	\$ 22,459	\$ 71	\$ 345	\$ 826	\$ 5,093	\$ 28,794	Regimen Ley Nueva 1993 - 2020	CONFIANZA
ANALISTA DE VIDEOVIGILANCIA	\$ 18,587	\$ 3,098	\$ 774	\$ 22,459	\$ 71	\$ 345	\$ 826	\$ 5,093	\$ 28,794	Regimen Ley Nueva 1993 - 2020	CONFIANZA
OPERADOR DE RADIO	\$ 18,587	\$ 3,098	\$ 774	\$ 22,459	\$ 71	\$ 345	\$ 826	\$ 5,093	\$ 28,794	Regimen Ley Nueva 1993 - 2020	CONFIANZA
OPERADOR DE EMERGENCIAS 066	\$ 18,587	\$ 3,098	\$ 774	\$ 22,459	\$ 71	\$ 345	\$ 826	\$ 5,093	\$ 28,794	Regimen Ley Nueva 1993 - 2020	CONFIANZA
OPERADOR DE DENUNCIA ANONIMA 089	\$ 18,587	\$ 3,098	\$ 774	\$ 22,459	\$ 71	\$ 345	\$ 826	\$ 5,093	\$ 28,794	Regimen Ley Nueva 1993 - 2020	CONFIANZA
ANALISTA DE VIDEOVIGILANCIA	\$ 18,587	\$ 3,098	\$ 774	\$ 22,459	\$ 71	\$ 345	\$ 826	\$ 5,093	\$ 28,794	Regimen Ley Nueva 1993 - 2020	CONFIANZA
OPERADOR 911	\$ 18,587	\$ 3,098	\$ 774	\$ 22,459	\$ 71	\$ 345	\$ 826	\$ 5,093	\$ 28,794	Regimen Ley Nueva 1993 - 2020	CONFIANZA
OPERADOR 911	\$ 18,587	\$ 3,098	\$ 774	\$ 22,459	\$ 71	\$ 345	\$ 826	\$ 5,093	\$ 28,794	Regimen Ley Nueva 1993 - 2020	CONFIANZA
ANALISTA DE VIDEO TACTICO	\$ 26,000	\$ 4,333	\$ 1,083	\$ 31,417	\$ 71	\$ 345	\$ 1,156	\$ 7,124	\$ 40,112	Regimen Ley Nueva 1993 - 2020	CONFIANZA
ANALISTA DE INFORMACION	\$ 26,000	\$ 4,333	\$ 1,083	\$ 31,417	\$ 71	\$ 345	\$ 1,156	\$ 7,124	\$ 40,112	Regimen Ley Nueva 1993 - 2020	CONFIANZA
ANALISTA DE INVESTIGACION	\$ 26,000	\$ 4,333	\$ 1,083	\$ 31,417	\$ 71	\$ 345	\$ 1,156	\$ 7,124	\$ 40,112	Regimen Ley Nueva 1993 - 2020	CONFIANZA
ANALISTA DE INVESTIGACION	\$ 26,000	\$ 4,333	\$ 1,083	\$ 31,417	\$ 71	\$ 345	\$ 1,156	\$ 7,124	\$ 40,112	Regimen Ley Nueva 1993 - 2020	CONFIANZA
ANALISTA JURIDICO	\$ 34,919	\$ 5,820	\$ 1,455	\$ 42,194	\$ 71	\$ 345	\$ 1,552	\$ 9,568	\$ 53,729	Regimen Ley Nueva 1993 - 2020	CONFIANZA
ENCARGADA DEL DESPACHO DE LA UNIDAD DE TRANSPARENCIA	\$ 28,160	\$ 4,693	\$ 1,173	\$ 34,027	\$ 71	\$ 345	\$ 1,252	\$ 7,716	\$ 43,410	Regimen Ley Nueva 1993 - 2020	CONFIANZA
ASISTENTE ADMINISTRATIVO	\$ 27,300	\$ 4,550	\$ 1,138	\$ 32,988	\$ 71	\$ 345	\$ 1,213	\$ 7,480	\$ 42,097	Regimen Ley Nueva 1993 - 2020	CONFIANZA
POLICIA PRIMERO	\$ 28,873	\$ 4,812	\$ 1,203	\$ 34,888	\$ 71	\$ 345	\$ 1,283	\$ 7,911	\$ 44,498	Regimen Ley Nueva 1993 - 2020	CONFIANZA
POLICIA SEGUNDO (HABILITADO)	\$ 25,464	\$ 4,244	\$ 1,061	\$ 30,769	\$ 71	\$ 345	\$ 1,132	\$ 6,977	\$ 39,294	Regimen Ley Nueva 1993 - 2020	CONFIANZA
POLICIA	\$ 19,722	\$ 3,287	\$ 822	\$ 23,831	\$ 71	\$ 345	\$ 877	\$ 5,404	\$ 30,527	Regimen Ley Nueva 1993 - 2020	CONFIANZA
POLICIA	\$ 19,722	\$ 3,287	\$ 822	\$ 23,831	\$ 71	\$ 345	\$ 877	\$ 5,404	\$ 30,527	Regimen Ley Nueva 1993 - 2020	CONFIANZA
POLICIA	\$ 19,722	\$ 3,287	\$ 822	\$ 23,831	\$ 71	\$ 345	\$ 877	\$ 5,404	\$ 30,527	Regimen Ley Nueva 1993 - 2020	CONFIANZA
POLICIA	\$ 19,722	\$ 3,287	\$ 822	\$ 23,831	\$ 71	\$ 345	\$ 877	\$ 5,404	\$ 30,527	Regimen Ley Nueva 1993 - 2020	CONFIANZA
AUXILIAR ADMINISTRATIVO	\$ 17,922	\$ 2,987	\$ 747	\$ 21,656	\$ 71	\$ 345	\$ 797	\$ 4,911	\$ 27,779	Regimen Ley Nueva 1993 - 2020	CONFIANZA
POLICIA PRIMERO	\$ 28,873	\$ 4,812	\$ 1,203	\$ 34,888	\$ 71	\$ 345	\$ 1,283	\$ 7,911	\$ 44,498	Regimen Ley Nueva 1993 - 2020	CONFIANZA
POLICIA TERCERO	\$ 22,649	\$ 3,775	\$ 944	\$ 27,368	\$ 71	\$ 345	\$ 1,007	\$ 6,206	\$ 34,996	Regimen Ley Nueva 1993 - 2020	CONFIANZA
POLICIA TERCERO	\$ 22,649	\$ 3,775	\$ 944	\$ 27,368	\$ 71	\$ 345	\$ 1,007	\$ 6,206	\$ 34,996	Regimen Ley Nueva 1993 - 2020	CONFIANZA
POLICIA	\$ 19,722	\$ 3,287	\$ 822	\$ 23,831	\$ 71	\$ 345	\$ 877	\$ 5,404	\$ 30,527	Regimen Ley Nueva 1993 - 2020	CONFIANZA
POLICIA	\$ 19,722	\$ 3,287	\$ 822	\$ 23,831	\$ 71	\$ 345	\$ 877	\$ 5,404	\$ 30,527	Regimen Ley Nueva 1993 - 2020	CONFIANZA

C.5.1 NÓMINA TABULADA DE LOS SERVIDORES PÚBLICOS DEL GOBIERNO CENTRAL

NÓMINA TABULADA BRUTA POR PUESTO

PUESTO	PERCEPCIONES ORDINARIAS				PRESTACIONES ADICIONALES					TIPO DE PUESTO	
	PERCEPCION MENSUAL	AGUINALDO	PRIMA VACACIONAL	PERCEPCION MENSUAL + AGUINALDO + PRIMA VACACIONAL	APOYO NAVIDEÑO	FONDO DE AHORRO	DIAS DEL SERVIDOR PUBLICO	SEGURIDAD SOCIAL	COSTO TOTAL	REGIMEN	STATUS
CADETE	\$ 18,852	\$ 3,142	\$ 786	\$ 22,780	\$ 71	\$ 345	\$ 838	\$ 5,165	\$ 29,199	Regimen Ley Nueva 1993 - 2020	CONFIANZA
CADETE	\$ 16,133	\$ 2,689	\$ 672	\$ 19,494	\$ 71	\$ 345	\$ 717	\$ 4,420	\$ 25,047	Regimen Ley Nueva 1993 - 2020	CONFIANZA
CADETE	\$ 14,870	\$ 2,478	\$ 620	\$ 17,968	\$ 71	\$ 345	\$ 661	\$ 4,074	\$ 23,119	Regimen Ley Nueva 1993 - 2020	CONFIANZA
CADETE	\$ 14,870	\$ 2,478	\$ 620	\$ 17,968	\$ 71	\$ 345	\$ 661	\$ 4,074	\$ 23,119	Regimen Ley Nueva 1993 - 2020	CONFIANZA
POLICIA SEGUNDO	\$ 28,872	\$ 4,812	\$ 1,203	\$ 34,887	\$ 71	\$ 345	\$ 1,283	\$ 7,911	\$ 44,497	Regimen Ley Nueva 1993 - 2020	CONFIANZA
POLICIA SEGUNDO	\$ 28,872	\$ 4,812	\$ 1,203	\$ 34,887	\$ 71	\$ 345	\$ 1,283	\$ 7,911	\$ 44,497	Regimen Ley Nueva 1993 - 2020	CONFIANZA
POLICIA TERCERO	\$ 25,463	\$ 4,244	\$ 1,061	\$ 30,768	\$ 71	\$ 345	\$ 1,132	\$ 6,977	\$ 39,292	Regimen Ley Nueva 1993 - 2020	CONFIANZA
CADETE	\$ 13,606	\$ 2,268	\$ 567	\$ 16,441	\$ 71	\$ 345	\$ 605	\$ 3,728	\$ 21,189	Regimen Ley Nueva 1993 - 2020	CONFIANZA
POLICIA	\$ 22,648	\$ 3,775	\$ 944	\$ 27,366	\$ 71	\$ 345	\$ 1,007	\$ 6,206	\$ 34,994	Regimen Ley Nueva 1993 - 2020	CONFIANZA
POLICIA	\$ 22,648	\$ 3,775	\$ 944	\$ 27,366	\$ 71	\$ 345	\$ 1,007	\$ 6,206	\$ 34,994	Regimen Ley Nueva 1993 - 2020	CONFIANZA
POLICIA	\$ 22,648	\$ 3,775	\$ 944	\$ 27,366	\$ 71	\$ 345	\$ 1,007	\$ 6,206	\$ 34,994	Regimen Ley Nueva 1993 - 2020	CONFIANZA
GUARDIA AUXILIAR	\$ 12,340	\$ 2,057	\$ 514	\$ 14,911	\$ 71	\$ 345	\$ 548	\$ 3,381	\$ 19,256	Regimen Ley Nueva 1993 - 2020	CONFIANZA
GUARDIA AUXILIAR	\$ 12,340	\$ 2,057	\$ 514	\$ 14,911	\$ 71	\$ 345	\$ 548	\$ 3,381	\$ 19,256	Regimen Ley Nueva 1993 - 2020	CONFIANZA
GUARDIA AUXILIAR	\$ 12,340	\$ 2,057	\$ 514	\$ 14,911	\$ 71	\$ 345	\$ 548	\$ 3,381	\$ 19,256	Regimen Ley Nueva 1993 - 2020	CONFIANZA
GUARDIA AUXILIAR	\$ 12,340	\$ 2,057	\$ 514	\$ 14,911	\$ 71	\$ 345	\$ 548	\$ 3,381	\$ 19,256	Regimen Ley Nueva 1993 - 2020	CONFIANZA
GUARDIA AUXILIAR	\$ 12,340	\$ 2,057	\$ 514	\$ 14,911	\$ 71	\$ 345	\$ 548	\$ 3,381	\$ 19,256	Regimen Ley Nueva 1993 - 2020	CONFIANZA
GUARDIA AUXILIAR	\$ 12,340	\$ 2,057	\$ 514	\$ 14,911	\$ 71	\$ 345	\$ 548	\$ 3,381	\$ 19,256	Regimen Ley Nueva 1993 - 2020	CONFIANZA
CADETE	\$ 12,340	\$ 2,057	\$ 514	\$ 14,911	\$ 71	\$ 345	\$ 548	\$ 3,381	\$ 19,256	Regimen Ley Nueva 1993 - 2020	CONFIANZA
GUARDIA AUXILIAR	\$ 12,340	\$ 2,057	\$ 514	\$ 14,911	\$ 71	\$ 345	\$ 548	\$ 3,381	\$ 19,256	Regimen Ley Nueva 1993 - 2020	CONFIANZA
GUARDIA AUXILIAR	\$ 12,340	\$ 2,057	\$ 514	\$ 14,911	\$ 71	\$ 345	\$ 548	\$ 3,381	\$ 19,256	Regimen Ley Nueva 1993 - 2020	CONFIANZA
DIRECTOR DE EVALUACION DE RIESGO	\$ 64,563	\$ 10,761	\$ 2,690	\$ 78,014	\$ 71	\$ 345	\$ 2,869	\$ 17,690	\$ 98,989	Regimen Ley Nueva 1993 - 2020	CONFIANZA
SUPERVISOR	\$ 28,875	\$ 4,813	\$ 1,203	\$ 34,891	\$ 71	\$ 345	\$ 1,283	\$ 7,912	\$ 44,502	Regimen Ley Nueva 1993 - 2020	CONFIANZA
SUPERVISOR	\$ 28,875	\$ 4,813	\$ 1,203	\$ 34,891	\$ 71	\$ 345	\$ 1,283	\$ 7,912	\$ 44,502	Regimen Ley Nueva 1993 - 2020	CONFIANZA
SUPERVISOR	\$ 28,875	\$ 4,813	\$ 1,203	\$ 34,891	\$ 71	\$ 345	\$ 1,283	\$ 7,912	\$ 44,502	Regimen Ley Nueva 1993 - 2020	CONFIANZA
SUPERVISOR	\$ 28,875	\$ 4,813	\$ 1,203	\$ 34,891	\$ 71	\$ 345	\$ 1,283	\$ 7,912	\$ 44,502	Regimen Ley Nueva 1993 - 2020	CONFIANZA
SUPERVISOR	\$ 28,874	\$ 4,812	\$ 1,203	\$ 34,889	\$ 71	\$ 345	\$ 1,283	\$ 7,911	\$ 44,500	Regimen Ley Nueva 1993 - 2020	CONFIANZA
SUPERVISOR	\$ 28,874	\$ 4,812	\$ 1,203	\$ 34,889	\$ 71	\$ 345	\$ 1,283	\$ 7,911	\$ 44,500	Regimen Ley Nueva 1993 - 2020	CONFIANZA
SUPERVISOR	\$ 28,874	\$ 4,812	\$ 1,203	\$ 34,889	\$ 71	\$ 345	\$ 1,283	\$ 7,911	\$ 44,500	Regimen Ley Nueva 1993 - 2020	CONFIANZA
SUPERVISOR	\$ 28,874	\$ 4,812	\$ 1,203	\$ 34,889	\$ 71	\$ 345	\$ 1,283	\$ 7,911	\$ 44,500	Regimen Ley Nueva 1993 - 2020	CONFIANZA
SUPERVISOR	\$ 28,874	\$ 4,812	\$ 1,203	\$ 34,889	\$ 71	\$ 345	\$ 1,283	\$ 7,911	\$ 44,500	Regimen Ley Nueva 1993 - 2020	CONFIANZA
SUPERVISOR	\$ 28,874	\$ 4,812	\$ 1,203	\$ 34,889	\$ 71	\$ 345	\$ 1,283	\$ 7,911	\$ 44,500	Regimen Ley Nueva 1993 - 2020	CONFIANZA
SUPERVISOR	\$ 28,875	\$ 4,813	\$ 1,203	\$ 34,891	\$ 71	\$ 345	\$ 1,283	\$ 7,912	\$ 44,502	Regimen Ley Nueva 1993 - 2020	CONFIANZA
SUPERVISOR	\$ 28,875	\$ 4,813	\$ 1,203	\$ 34,891	\$ 71	\$ 345	\$ 1,283	\$ 7,912	\$ 44,502	Regimen Ley Nueva 1993 - 2020	CONFIANZA
JEFE DE ZONA	\$ 36,000	\$ 6,000	\$ 1,500	\$ 43,500	\$ 71	\$ 345	\$ 1,600	\$ 9,864	\$ 55,380	Regimen Ley Nueva 1993 - 2020	CONFIANZA
ENCARGADA DEL DESPACHO DE LA COORDINACION DE RELACIONES PUBLICAS Y PROTOCOLO	\$ 73,899	\$ 12,317	\$ 3,079	\$ 89,295	\$ 71	\$ 345	\$ 3,284	\$ 20,248	\$ 113,243	Regimen Ley Nueva 1993 - 2020	CONFIANZA
ANALISTA DE CORRESPONDENCIA	\$ 28,392	\$ 4,732	\$ 1,183	\$ 34,307	\$ 71	\$ 345	\$ 1,262	\$ 7,779	\$ 43,764	Regimen Ley Nueva 1993 - 2020	CONFIANZA
DIRECTORA DE EVALUACION Y CONTROL DE CONFIANZA	\$ 74,349	\$ 12,392	\$ 3,098	\$ 89,838	\$ 71	\$ 345	\$ 3,304	\$ 20,372	\$ 113,930	Regimen Ley Nueva 1993 - 2020	CONFIANZA
COORDINADORA DE SEGURIDAD INTERIOR	\$ 63,117	\$ 10,520	\$ 2,630	\$ 76,266	\$ 71	\$ 345	\$ 2,805	\$ 17,294	\$ 96,781	Regimen Ley Nueva 1993 - 2020	CONFIANZA
ANALISTA DE PROGRAMACION	\$ 28,305	\$ 4,718	\$ 1,179	\$ 34,202	\$ 71	\$ 345	\$ 1,258	\$ 7,756	\$ 43,631	Regimen Ley Nueva 1993 - 2020	CONFIANZA
ANALISTA DE POLIGRAFIA	\$ 28,303	\$ 4,717	\$ 1,179	\$ 34,199	\$ 71	\$ 345	\$ 1,258	\$ 7,755	\$ 43,628	Regimen Ley Nueva 1993 - 2020	CONFIANZA
ANALISTA DE POLIGRAFIA	\$ 28,305	\$ 4,718	\$ 1,179	\$ 34,202	\$ 71	\$ 345	\$ 1,258	\$ 7,756	\$ 43,631	Regimen Ley Nueva 1993 - 2020	CONFIANZA
ANALISTA DE INFORMACION	\$ 23,791	\$ 3,965	\$ 991	\$ 28,747	\$ 71	\$ 345	\$ 1,057	\$ 6,519	\$ 36,739	Regimen Ley Nueva 1993 - 2020	CONFIANZA
ANALISTA DE INFORMACION	\$ 23,790	\$ 3,965	\$ 991	\$ 28,746	\$ 71	\$ 345	\$ 1,057	\$ 6,518	\$ 36,738	Regimen Ley Nueva 1993 - 2020	CONFIANZA
TECNICO LABORATORISTA	\$ 19,403	\$ 3,234	\$ 808	\$ 23,445	\$ 71	\$ 345	\$ 862	\$ 5,316	\$ 30,040	Regimen Ley Nueva 1993 - 2020	CONFIANZA
AUXILIAR DE INVESTIGACION SOCIOECONOMICO	\$ 16,169	\$ 2,695	\$ 674	\$ 19,538	\$ 71	\$ 345	\$ 719	\$ 4,430	\$ 25,102	Regimen Ley Nueva 1993 - 2020	CONFIANZA
ANALISTA DE POLIGRAFIA	\$ 26,789	\$ 4,465	\$ 1,116	\$ 32,370	\$ 71	\$ 345	\$ 1,191	\$ 7,340	\$ 41,317	Regimen Ley Nueva 1993 - 2020	CONFIANZA
ANALISTA DE INVESTIGACION	\$ 25,500	\$ 4,250	\$ 1,063	\$ 30,813	\$ 71	\$ 345	\$ 1,133	\$ 6,987	\$ 39,349	Regimen Ley Nueva 1993 - 2020	CONFIANZA
COORDINADOR DE ENLACE CON INSTITUCIONES	\$ 44,508	\$ 7,418	\$ 1,855	\$ 53,781	\$ 71	\$ 345	\$ 1,978	\$ 12,195	\$ 68,370	Regimen Ley Nueva 1993 - 2020	CONFIANZA
COORDINADOR DE PROCESOS	\$ 46,732	\$ 7,789	\$ 1,947	\$ 56,468	\$ 71	\$ 345	\$ 2,077	\$ 12,805	\$ 71,765	Regimen Ley Nueva 1993 - 2020	CONFIANZA

C.5.1 NÓMINA TABULADA DE LOS SERVIDORES PÚBLICOS DEL GOBIERNO CENTRAL

NÓMINA TABULADA BRUTA POR PUESTO

PUESTO	PERCEPCIONES ORDINARIAS				PRESTACIONES ADICIONALES					TIPO DE PUESTO	
	PERCEPCION MENSUAL	AGUINALDO	PRIMA VACACIONAL	PERCEPCION MENSUAL + AGUINALDO + PRIMA VACACIONAL	APOYO NAVIDEÑO	FONDO DE AHORRO	DIA DEL SERVIDOR PUBLICO	SEGURIDAD SOCIAL	COSTO TOTAL	REGIMEN	STATUS
ANALISTA JURIDICO	\$ 21,195	\$ 3,533	\$ 883	\$ 25,611	\$ 71	\$ 345	\$ 942	\$ 5,807	\$ 32,776	Regimen Ley Nueva 1993 - 2020	CONFIANZA
AUXILIAR ADMINISTRATIVO	\$ 13,567	\$ 2,261	\$ 565	\$ 16,393	\$ 71	\$ 345	\$ 603	\$ 3,717	\$ 21,130	Regimen Ley Nueva 1993 - 2020	CONFIANZA
COORDINADORA DE ASUNTOS INTERINSTITUCION	\$ 66,776	\$ 11,129	\$ 2,782	\$ 80,688	\$ 71	\$ 345	\$ 2,968	\$ 18,297	\$ 102,368	Regimen Ley Nueva 1993 - 2020	CONFIANZA
COORDINADOR DE SERVICIOS ESTUDIANTILES	\$ 79,364	\$ 13,227	\$ 3,307	\$ 95,898	\$ 71	\$ 345	\$ 3,527	\$ 21,746	\$ 121,587	Regimen Ley Nueva 1993 - 2020	CONFIANZA
OFICIAL DEL REGISTRO CIVIL	\$ 19,951	\$ 3,325	\$ 831	\$ 24,107	\$ 71	\$ 345	\$ 887	\$ 5,467	\$ 30,877	Regimen Ley Nueva 1993 - 2020	CONFIANZA
OFICIAL DEL REGISTRO CIVIL	\$ 18,918	\$ 3,153	\$ 788	\$ 22,859	\$ 71	\$ 345	\$ 841	\$ 5,184	\$ 29,299	Regimen Ley Nueva 1993 - 2020	CONFIANZA
OFICIAL DEL REGISTRO CIVIL	\$ 17,075	\$ 2,846	\$ 711	\$ 20,632	\$ 71	\$ 345	\$ 759	\$ 4,679	\$ 26,486	Regimen Ley Nueva 1993 - 2020	CONFIANZA
ASISTENTE JURIDICO	\$ 13,277	\$ 2,213	\$ 553	\$ 16,043	\$ 71	\$ 345	\$ 590	\$ 3,638	\$ 20,687	Regimen Ley Nueva 1993 - 2020	CONFIANZA
VISITADOR	\$ 12,262	\$ 2,044	\$ 511	\$ 14,817	\$ 71	\$ 345	\$ 545	\$ 3,360	\$ 19,137	Regimen Ley Nueva 1993 - 2020	CONFIANZA
AUXILIAR ADMINISTRATIVO	\$ 12,262	\$ 2,044	\$ 511	\$ 14,817	\$ 71	\$ 345	\$ 545	\$ 3,360	\$ 19,137	Regimen Ley Nueva 1993 - 2020	CONFIANZA
AUXILIAR ADMINISTRATIVO	\$ 12,262	\$ 2,044	\$ 511	\$ 14,817	\$ 71	\$ 345	\$ 545	\$ 3,360	\$ 19,137	Regimen Ley Nueva 1993 - 2020	CONFIANZA
SECRETARIA MECANOGRAFA	\$ 12,262	\$ 2,044	\$ 511	\$ 14,817	\$ 71	\$ 345	\$ 545	\$ 3,360	\$ 19,137	Regimen Ley Nueva 1993 - 2020	CONFIANZA
AUXILIAR ADMINISTRATIVO	\$ 12,050	\$ 2,008	\$ 502	\$ 14,560	\$ 71	\$ 345	\$ 536	\$ 3,302	\$ 18,814	Regimen Ley Nueva 1993 - 2020	CONFIANZA
AUXILIAR ADMINISTRATIVO	\$ 11,310	\$ 1,885	\$ 471	\$ 13,666	\$ 71	\$ 345	\$ 503	\$ 3,099	\$ 17,684	Regimen Ley Nueva 1993 - 2020	CONFIANZA
AUXILIAR ADMINISTRATIVO	\$ 10,513	\$ 1,752	\$ 438	\$ 12,703	\$ 71	\$ 345	\$ 467	\$ 2,881	\$ 16,467	Regimen Ley Nueva 1993 - 2020	CONFIANZA
AUXILIAR ADMINISTRATIVO	\$ 9,169	\$ 1,528	\$ 382	\$ 11,079	\$ 71	\$ 345	\$ 408	\$ 2,512	\$ 14,415	Regimen Ley Nueva 1993 - 2020	CONFIANZA
ASISTENTE JURIDICO	\$ 10,500	\$ 1,750	\$ 438	\$ 12,688	\$ 71	\$ 345	\$ 467	\$ 2,877	\$ 16,447	Regimen Ley Nueva 1993 - 2020	CONFIANZA
ASISTENTE DE INFORMATICA	\$ 11,975	\$ 1,996	\$ 499	\$ 14,470	\$ 71	\$ 345	\$ 532	\$ 3,281	\$ 18,699	Regimen Ley Nueva 1993 - 2020	CONFIANZA
AUXILIAR JURIDICO	\$ 13,000	\$ 2,167	\$ 542	\$ 15,708	\$ 71	\$ 345	\$ 578	\$ 3,562	\$ 20,264	Regimen Ley Nueva 1993 - 2020	CONFIANZA
AUXILIAR JURIDICO	\$ 12,000	\$ 2,000	\$ 500	\$ 14,500	\$ 71	\$ 345	\$ 533	\$ 3,288	\$ 18,737	Regimen Ley Nueva 1993 - 2020	CONFIANZA
JEFE DE OFICINA	\$ 32,966	\$ 5,494	\$ 1,374	\$ 39,834	\$ 71	\$ 345	\$ 1,465	\$ 9,033	\$ 50,748	Regimen Ley Nueva 1993 - 2020	CONFIANZA
TRABAJADORA SOCIAL	\$ 18,299	\$ 3,050	\$ 762	\$ 22,111	\$ 71	\$ 345	\$ 813	\$ 5,014	\$ 28,354	Regimen Ley Nueva 1993 - 2020	CONFIANZA
ABOGADO EVALUADOR	\$ 22,207	\$ 3,701	\$ 925	\$ 26,833	\$ 71	\$ 345	\$ 987	\$ 6,085	\$ 34,321	Regimen Ley Nueva 1993 - 2020	CONFIANZA
ENLACE DE BUSQUEDA	\$ 51,200	\$ 8,533	\$ 2,133	\$ 61,867	\$ 71	\$ 345	\$ 2,276	\$ 14,029	\$ 78,587	Regimen Ley Nueva 1993 - 2020	CONFIANZA
AUXILIAR ADMINISTRATIVO	\$ 14,000	\$ 2,333	\$ 583	\$ 16,917	\$ 71	\$ 345	\$ 622	\$ 3,836	\$ 21,791	Regimen Ley Nueva 1993 - 2020	CONFIANZA
DIRECTORA DE DESARROLLO POLITICO	\$ 85,067	\$ 14,178	\$ 3,544	\$ 102,789	\$ 71	\$ 345	\$ 3,781	\$ 23,308	\$ 130,294	Regimen Ley Nueva 1993 - 2020	CONFIANZA
JEFE DE FINANZAS	\$ 35,000	\$ 5,833	\$ 1,458	\$ 42,292	\$ 71	\$ 345	\$ 1,556	\$ 9,590	\$ 53,853	Regimen Ley Nueva 1993 - 2020	CONFIANZA
ANALISTA DE ATENCION A ORGANISMOS	\$ 26,355	\$ 4,393	\$ 1,098	\$ 31,846	\$ 71	\$ 345	\$ 1,171	\$ 7,221	\$ 40,654	Regimen Ley Nueva 1993 - 2020	CONFIANZA
JEFE DE EGRESOS	\$ 39,068	\$ 6,511	\$ 1,628	\$ 47,207	\$ 71	\$ 345	\$ 1,736	\$ 10,705	\$ 60,064	Regimen Ley Nueva 1993 - 2020	CONFIANZA
JEFE DE EVALUACION	\$ 37,876	\$ 6,313	\$ 1,578	\$ 45,767	\$ 71	\$ 345	\$ 1,683	\$ 10,378	\$ 58,244	Regimen Ley Nueva 1993 - 2020	CONFIANZA
ENLACE JURIDICO	\$ 35,000	\$ 5,833	\$ 1,458	\$ 42,292	\$ 71	\$ 345	\$ 1,556	\$ 9,590	\$ 53,853	Regimen Ley Nueva 1993 - 2020	CONFIANZA
AUXILIAR ADMINISTRATIVO	\$ 7,863	\$ 1,311	\$ 328	\$ 9,501	\$ 71	\$ 345	\$ 349	\$ 2,154	\$ 12,421	Regimen Ley Nueva 1993 - 2020	CONFIANZA
JEFE DE GESTION	\$ 43,930	\$ 7,322	\$ 1,830	\$ 53,082	\$ 71	\$ 345	\$ 1,952	\$ 12,037	\$ 67,487	Regimen Ley Nueva 1993 - 2020	CONFIANZA
SECRETARIA	\$ 27,585	\$ 4,598	\$ 1,149	\$ 33,332	\$ 71	\$ 345	\$ 1,226	\$ 7,558	\$ 42,532	Regimen Ley Nueva 1993 - 2020	CONFIANZA
ASISTENTE JURIDICO	\$ 18,900	\$ 3,150	\$ 788	\$ 22,838	\$ 71	\$ 345	\$ 840	\$ 5,179	\$ 29,272	Regimen Ley Nueva 1993 - 2020	CONFIANZA
ANALISTA JURIDICO	\$ 18,000	\$ 3,000	\$ 750	\$ 21,750	\$ 71	\$ 345	\$ 800	\$ 4,932	\$ 27,898	Regimen Ley Nueva 1993 - 2020	CONFIANZA
JEFE DE ARRENDAMIENTOS	\$ 26,250	\$ 4,375	\$ 1,094	\$ 31,719	\$ 71	\$ 345	\$ 1,167	\$ 7,193	\$ 40,494	Regimen Ley Nueva 1993 - 2020	CONFIANZA
ANALISTA ADMINISTRATIVO	\$ 28,350	\$ 4,725	\$ 1,181	\$ 34,256	\$ 71	\$ 345	\$ 1,260	\$ 7,768	\$ 43,700	Regimen Ley Nueva 1993 - 2020	CONFIANZA
COORDINADOR DE INTELIGENCIA FINANCIERA Y ECONOMICA	\$ 82,373	\$ 13,729	\$ 3,432	\$ 99,534	\$ 71	\$ 345	\$ 3,661	\$ 22,570	\$ 126,181	Regimen Ley Nueva 1993 - 2020	CONFIANZA
ANALISTA ADMINISTRATIVO	\$ 23,617	\$ 3,936	\$ 984	\$ 28,537	\$ 71	\$ 345	\$ 1,050	\$ 6,471	\$ 36,474	Regimen Ley Nueva 1993 - 2020	CONFIANZA
ASISTENTE DE SEGUIMIENTO	\$ 10,324	\$ 1,721	\$ 430	\$ 12,475	\$ 71	\$ 345	\$ 459	\$ 2,829	\$ 16,178	Regimen Ley Nueva 1993 - 2020	CONFIANZA
ASISTENTE ADMINISTRATIVO	\$ 17,000	\$ 2,833	\$ 708	\$ 20,542	\$ 71	\$ 345	\$ 756	\$ 4,658	\$ 26,371	Regimen Ley Nueva 1993 - 2020	CONFIANZA
ASISTENTE ADMINISTRATIVO	\$ 17,000	\$ 2,833	\$ 708	\$ 20,542	\$ 71	\$ 345	\$ 756	\$ 4,658	\$ 26,371	Regimen Ley Nueva 1993 - 2020	CONFIANZA
AUDITOR ESPECIALISTA EN COMERCIO EXTERIOR Y DICTAMINADOR	\$ 33,062	\$ 5,510	\$ 1,378	\$ 39,950	\$ 71	\$ 345	\$ 1,469	\$ 9,059	\$ 50,894	Regimen Ley Nueva 1993 - 2020	CONFIANZA
JEFE OPERATIVOS DE CAMPO EN COMERCIO EXTERIOR	\$ 62,680	\$ 10,447	\$ 2,612	\$ 75,738	\$ 71	\$ 345	\$ 2,786	\$ 17,174	\$ 96,114	Regimen Ley Nueva 1993 - 2020	CONFIANZA
ASISTENTE DE RECAUDACION	\$ 9,013	\$ 1,502	\$ 376	\$ 10,891	\$ 71	\$ 345	\$ 401	\$ 2,470	\$ 14,177	Regimen Ley Nueva 1993 - 2020	CONFIANZA
AUDITOR	\$ 23,186	\$ 3,864	\$ 966	\$ 28,016	\$ 71	\$ 345	\$ 1,030	\$ 6,353	\$ 35,816	Regimen Ley Nueva 1993 - 2020	CONFIANZA
AUDITOR	\$ 23,186	\$ 3,864	\$ 966	\$ 28,016	\$ 71	\$ 345	\$ 1,030	\$ 6,353	\$ 35,816	Regimen Ley Nueva 1993 - 2020	CONFIANZA
PROGRAMADOR	\$ 25,764	\$ 4,294	\$ 1,074	\$ 31,132	\$ 71	\$ 345	\$ 1,145	\$ 7,059	\$ 39,752	Regimen Ley Nueva 1993 - 2020	CONFIANZA
AUDITOR	\$ 23,186	\$ 3,864	\$ 966	\$ 28,016	\$ 71	\$ 345	\$ 1,030	\$ 6,353	\$ 35,816	Regimen Ley Nueva 1993 - 2020	CONFIANZA
AUDITOR	\$ 23,186	\$ 3,864	\$ 966	\$ 28,016	\$ 71	\$ 345	\$ 1,030	\$ 6,353	\$ 35,816	Regimen Ley Nueva 1993 - 2020	CONFIANZA

C.5.1 NÓMINA TABULADA DE LOS SERVIDORES PÚBLICOS DEL GOBIERNO CENTRAL

NÓMINA TABULADA BRUTA POR PUESTO

PUESTO	PERCEPCIONES ORDINARIAS				PRESTACIONES ADICIONALES				TIPO DE PUESTO		
	PERCEPCION MENSUAL	AGUINALDO	PRIMA VACACIONAL	PERCEPCION MENSUAL + AGUINALDO + PRIMA VACACIONAL	APOYO NAVIDEÑO	FONDO DE AHORRO	DIAS DEL SERVIDOR PUBLICO	SEGURIDAD SOCIAL	COSTO TOTAL	REGIMEN	STATUS
ACTUARIO	\$ 20,860	\$ 3,477	\$ 869	\$ 25,206	\$ 71	\$ 345	\$ 927	\$ 5,716	\$ 32,264	Regimen Ley Nueva 1993 - 2020	CONFIANZA
SECRETARIA MECANOGRAFA	\$ 12,077	\$ 2,013	\$ 503	\$ 14,593	\$ 71	\$ 345	\$ 537	\$ 3,309	\$ 18,855	Regimen Ley Nueva 1993 - 2020	CONFIANZA
SECRETARIA MECANOGRAFA	\$ 12,077	\$ 2,013	\$ 503	\$ 14,593	\$ 71	\$ 345	\$ 537	\$ 3,309	\$ 18,855	Regimen Ley Nueva 1993 - 2020	CONFIANZA
SECRETARIA MECANOGRAFA	\$ 12,077	\$ 2,013	\$ 503	\$ 14,593	\$ 71	\$ 345	\$ 537	\$ 3,309	\$ 18,855	Regimen Ley Nueva 1993 - 2020	CONFIANZA
SECRETARIA MECANOGRAFA	\$ 12,077	\$ 2,013	\$ 503	\$ 14,593	\$ 71	\$ 345	\$ 537	\$ 3,309	\$ 18,855	Regimen Ley Nueva 1993 - 2020	CONFIANZA
SECRETARIA MECANOGRAFA	\$ 12,077	\$ 2,013	\$ 503	\$ 14,593	\$ 71	\$ 345	\$ 537	\$ 3,309	\$ 18,855	Regimen Ley Nueva 1993 - 2020	CONFIANZA
SECRETARIA MECANOGRAFA	\$ 11,709	\$ 1,952	\$ 488	\$ 14,148	\$ 71	\$ 345	\$ 520	\$ 3,208	\$ 18,293	Regimen Ley Nueva 1993 - 2020	CONFIANZA
SECRETARIA MECANOGRAFA	\$ 12,077	\$ 2,013	\$ 503	\$ 14,593	\$ 71	\$ 345	\$ 537	\$ 3,309	\$ 18,855	Regimen Ley Nueva 1993 - 2020	CONFIANZA
ESCRIBIENTE	\$ 16,949	\$ 2,825	\$ 706	\$ 20,480	\$ 71	\$ 345	\$ 753	\$ 4,644	\$ 26,293	Regimen Ley Nueva 1993 - 2020	CONFIANZA
ESCRIBIENTE	\$ 16,949	\$ 2,825	\$ 706	\$ 20,480	\$ 71	\$ 345	\$ 753	\$ 4,644	\$ 26,293	Regimen Ley Nueva 1993 - 2020	CONFIANZA
ASISTENTE ADMINISTRATIVO	\$ 16,585	\$ 2,764	\$ 691	\$ 20,040	\$ 71	\$ 345	\$ 737	\$ 4,544	\$ 25,737	Regimen Ley Nueva 1993 - 2020	CONFIANZA
ASISTENTE ADMINISTRATIVO	\$ 16,585	\$ 2,764	\$ 691	\$ 20,040	\$ 71	\$ 345	\$ 737	\$ 4,544	\$ 25,737	Regimen Ley Nueva 1993 - 2020	CONFIANZA
ESCRIBIENTE	\$ 16,949	\$ 2,825	\$ 706	\$ 20,480	\$ 71	\$ 345	\$ 753	\$ 4,644	\$ 26,293	Regimen Ley Nueva 1993 - 2020	CONFIANZA
SECRETARIO DE ESTUDIO Y CUENTA	\$ 62,532	\$ 10,422	\$ 2,606	\$ 75,560	\$ 71	\$ 345	\$ 2,779	\$ 17,134	\$ 95,888	Regimen Ley Nueva 1993 - 2020	CONFIANZA
ESCRIBIENTE	\$ 16,949	\$ 2,825	\$ 706	\$ 20,480	\$ 71	\$ 345	\$ 753	\$ 4,644	\$ 26,293	Regimen Ley Nueva 1993 - 2020	CONFIANZA
ESCRIBIENTE	\$ 16,949	\$ 2,825	\$ 706	\$ 20,480	\$ 71	\$ 345	\$ 753	\$ 4,644	\$ 26,293	Regimen Ley Nueva 1993 - 2020	CONFIANZA
ESCRIBIENTE	\$ 16,949	\$ 2,825	\$ 706	\$ 20,480	\$ 71	\$ 345	\$ 753	\$ 4,644	\$ 26,293	Regimen Ley Nueva 1993 - 2020	CONFIANZA
SECRETARIO DE ESTUDIO Y CUENTA	\$ 62,532	\$ 10,422	\$ 2,606	\$ 75,560	\$ 71	\$ 345	\$ 2,779	\$ 17,134	\$ 95,888	Regimen Ley Nueva 1993 - 2020	CONFIANZA
ESCRIBIENTE	\$ 16,949	\$ 2,825	\$ 706	\$ 20,480	\$ 71	\$ 345	\$ 753	\$ 4,644	\$ 26,293	Regimen Ley Nueva 1993 - 2020	CONFIANZA
SECRETARIO DE ESTUDIO Y CUENTA	\$ 70,759	\$ 11,793	\$ 2,948	\$ 85,500	\$ 71	\$ 345	\$ 3,145	\$ 19,388	\$ 108,449	Regimen Ley Nueva 1993 - 2020	CONFIANZA
SECRETARIO DE ESTUDIO Y CUENTA	\$ 62,532	\$ 10,422	\$ 2,606	\$ 75,560	\$ 71	\$ 345	\$ 2,779	\$ 17,134	\$ 95,888	Regimen Ley Nueva 1993 - 2020	CONFIANZA
PRESIDENTA EJECUTIVA	\$ 101,658	\$ 16,943	\$ 4,236	\$ 122,837	\$ 71	\$ 345	\$ 4,518	\$ 27,854	\$ 155,625	Regimen Ley Nueva 1993 - 2020	CONFIANZA
ASISTENTE	\$ 23,094	\$ 3,849	\$ 962	\$ 27,905	\$ 71	\$ 345	\$ 1,026	\$ 6,328	\$ 35,675	Regimen Ley Nueva 1993 - 2020	CONFIANZA
INSPECTOR	\$ 22,867	\$ 3,811	\$ 953	\$ 27,631	\$ 71	\$ 345	\$ 1,016	\$ 6,266	\$ 35,329	Regimen Ley Nueva 1993 - 2020	CONFIANZA
INSPECTOR	\$ 22,867	\$ 3,811	\$ 953	\$ 27,631	\$ 71	\$ 345	\$ 1,016	\$ 6,266	\$ 35,329	Regimen Ley Nueva 1993 - 2020	CONFIANZA
ANALISTA ADMINISTRATIVO	\$ 23,058	\$ 3,843	\$ 961	\$ 27,862	\$ 71	\$ 345	\$ 1,025	\$ 6,318	\$ 35,620	Regimen Ley Nueva 1993 - 2020	CONFIANZA
INSPECTOR	\$ 21,572	\$ 3,595	\$ 899	\$ 26,066	\$ 71	\$ 345	\$ 959	\$ 5,911	\$ 33,351	Regimen Ley Nueva 1993 - 2020	CONFIANZA
ASISTENTE ADMINISTRATIVO	\$ 18,756	\$ 3,126	\$ 782	\$ 22,664	\$ 71	\$ 345	\$ 834	\$ 5,139	\$ 29,052	Regimen Ley Nueva 1993 - 2020	CONFIANZA
DEFENSOR PUBLICO	\$ 67,459	\$ 11,243	\$ 2,811	\$ 81,513	\$ 71	\$ 345	\$ 2,998	\$ 18,484	\$ 103,411	Regimen Ley Nueva 1993 - 2020	CONFIANZA
DEFENSOR PUBLICO	\$ 67,459	\$ 11,243	\$ 2,811	\$ 81,513	\$ 71	\$ 345	\$ 2,998	\$ 18,484	\$ 103,411	Regimen Ley Nueva 1993 - 2020	CONFIANZA
DEFENSOR PUBLICO	\$ 67,459	\$ 11,243	\$ 2,811	\$ 81,513	\$ 71	\$ 345	\$ 2,998	\$ 18,484	\$ 103,411	Regimen Ley Nueva 1993 - 2020	CONFIANZA
DEFENSOR PUBLICO	\$ 67,459	\$ 11,243	\$ 2,811	\$ 81,513	\$ 71	\$ 345	\$ 2,998	\$ 18,484	\$ 103,411	Regimen Ley Nueva 1993 - 2020	CONFIANZA
DEFENSOR PUBLICO	\$ 67,459	\$ 11,243	\$ 2,811	\$ 81,513	\$ 71	\$ 345	\$ 2,998	\$ 18,484	\$ 103,411	Regimen Ley Nueva 1993 - 2020	CONFIANZA
DEFENSOR PUBLICO	\$ 67,459	\$ 11,243	\$ 2,811	\$ 81,513	\$ 71	\$ 345	\$ 2,998	\$ 18,484	\$ 103,411	Regimen Ley Nueva 1993 - 2020	CONFIANZA
DEFENSOR PUBLICO	\$ 67,459	\$ 11,243	\$ 2,811	\$ 81,513	\$ 71	\$ 345	\$ 2,998	\$ 18,484	\$ 103,411	Regimen Ley Nueva 1993 - 2020	CONFIANZA
DEFENSOR PUBLICO	\$ 67,459	\$ 11,243	\$ 2,811	\$ 81,513	\$ 71	\$ 345	\$ 2,998	\$ 18,484	\$ 103,411	Regimen Ley Nueva 1993 - 2020	CONFIANZA
DEFENSOR PUBLICO	\$ 67,459	\$ 11,243	\$ 2,811	\$ 81,513	\$ 71	\$ 345	\$ 2,998	\$ 18,484	\$ 103,411	Regimen Ley Nueva 1993 - 2020	CONFIANZA
DEFENSOR PUBLICO	\$ 67,459	\$ 11,243	\$ 2,811	\$ 81,513	\$ 71	\$ 345	\$ 2,998	\$ 18,484	\$ 103,411	Regimen Ley Nueva 1993 - 2020	CONFIANZA
DEFENSOR PUBLICO	\$ 67,459	\$ 11,243	\$ 2,811	\$ 81,513	\$ 71	\$ 345	\$ 2,998	\$ 18,484	\$ 103,411	Regimen Ley Nueva 1993 - 2020	CONFIANZA
DEFENSOR PUBLICO	\$ 58,472	\$ 9,745	\$ 2,436	\$ 70,654	\$ 71	\$ 345	\$ 2,599	\$ 16,021	\$ 89,690	Regimen Ley Nueva 1993 - 2020	CONFIANZA
DEFENSOR PUBLICO A	\$ 54,506	\$ 9,084	\$ 2,271	\$ 65,861	\$ 71	\$ 345	\$ 2,422	\$ 14,935	\$ 83,634	Regimen Ley Nueva 1993 - 2020	CONFIANZA
DEFENSOR PUBLICO B	\$ 48,792	\$ 8,132	\$ 2,033	\$ 58,957	\$ 71	\$ 345	\$ 2,169	\$ 13,369	\$ 74,910	Regimen Ley Nueva 1993 - 2020	CONFIANZA
DEFENSOR PUBLICO AUXILIAR	\$ 38,358	\$ 6,393	\$ 1,598	\$ 46,349	\$ 71	\$ 345	\$ 1,705	\$ 10,510	\$ 58,980	Regimen Ley Nueva 1993 - 2020	CONFIANZA
DEFENSOR PUBLICO AUXILIAR	\$ 38,358	\$ 6,393	\$ 1,598	\$ 46,349	\$ 71	\$ 345	\$ 1,705	\$ 10,510	\$ 58,980	Regimen Ley Nueva 1993 - 2020	CONFIANZA
AUXILIAR DE DEFENSOR PUBLICO	\$ 38,358	\$ 6,393	\$ 1,598	\$ 46,349	\$ 71	\$ 345	\$ 1,705	\$ 10,510	\$ 58,980	Regimen Ley Nueva 1993 - 2020	CONFIANZA
DEFENSOR PUBLICO AUXILIAR	\$ 27,516	\$ 4,586	\$ 1,147	\$ 33,249	\$ 71	\$ 345	\$ 1,223	\$ 7,539	\$ 42,427	Regimen Ley Nueva 1993 - 2020	CONFIANZA
ASISTENTE JURIDICO	\$ 16,395	\$ 2,733	\$ 683	\$ 19,811	\$ 71	\$ 345	\$ 729	\$ 4,492	\$ 25,447	Regimen Ley Nueva 1993 - 2020	CONFIANZA
ASESOR DE REGISTRO VEHICULAR	\$ 10,637	\$ 1,773	\$ 443	\$ 12,853	\$ 71	\$ 345	\$ 473	\$ 2,915	\$ 16,656	Regimen Ley Nueva 1993 - 2020	CONFIANZA
SECRETARIO DE REGISTRADOR	\$ 29,756	\$ 4,959	\$ 1,240	\$ 35,955	\$ 71	\$ 345	\$ 1,322	\$ 8,153	\$ 45,847	Regimen Ley Nueva 1993 - 2020	CONFIANZA
SECRETARIO DE REGISTRADOR	\$ 29,756	\$ 4,959	\$ 1,240	\$ 35,955	\$ 71	\$ 345	\$ 1,322	\$ 8,153	\$ 45,847	Regimen Ley Nueva 1993 - 2020	CONFIANZA
JEFE DE SECCION PROPIEDAD	\$ 23,557	\$ 3,926	\$ 982	\$ 28,465	\$ 71	\$ 345	\$ 1,047	\$ 6,455	\$ 36,382	Regimen Ley Nueva 1993 - 2020	CONFIANZA
ANALISTA REGISTRAL	\$ 19,744	\$ 3,291	\$ 823	\$ 23,857	\$ 71	\$ 345	\$ 878	\$ 5,410	\$ 30,561	Regimen Ley Nueva 1993 - 2020	CONFIANZA
ANALISTA REGISTRAL	\$ 19,744	\$ 3,291	\$ 823	\$ 23,857	\$ 71	\$ 345	\$ 878	\$ 5,410	\$ 30,561	Regimen Ley Nueva 1993 - 2020	CONFIANZA
ANALISTA REGISTRAL	\$ 19,744	\$ 3,291	\$ 823	\$ 23,857	\$ 71	\$ 345	\$ 878	\$ 5,410	\$ 30,561	Regimen Ley Nueva 1993 - 2020	CONFIANZA
ASISTENTE ADMINISTRATIVO	\$ 18,956	\$ 3,159	\$ 790	\$ 22,905	\$ 71	\$ 345	\$ 842	\$ 5,194	\$ 29,357	Regimen Ley Nueva 1993 - 2020	CONFIANZA
SECRETARIA DE DIRECTOR	\$ 16,860	\$ 2,810	\$ 703	\$ 20,373	\$ 71	\$ 345	\$ 749	\$ 4,620	\$ 26,157	Regimen Ley Nueva 1993 - 2020	CONFIANZA

C.5.1 NÓMINA TABULADA DE LOS SERVIDORES PÚBLICOS DEL GOBIERNO CENTRAL

NÓMINA TABULADA BRUTA POR PUESTO

PUESTO	PERCEPCIONES ORDINARIAS				PRESTACIONES ADICIONALES					TIPO DE PUESTO	
	PERCEPCION MENSUAL	AGUINALDO	PRIMA VACACIONAL	PERCEPCION MENSUAL + AGUINALDO + PRIMA VACACIONAL	APOYO NAVIDEÑO	FONDO DE AHORRO	DIA DEL SERVIDOR PUBLICO	SEGURIDAD SOCIAL	COSTO TOTAL	REGIMEN	STATUS
ANALISTA REGISTRAL	\$ 15,796	\$ 2,633	\$ 658	\$ 19,087	\$ 71	\$ 345	\$ 702	\$ 4,328	\$ 24,533	Regimen Ley Nueva 1993 - 2020	CONFIANZA
AUXILIAR DE INFORMES	\$ 15,606	\$ 2,601	\$ 650	\$ 18,857	\$ 71	\$ 345	\$ 694	\$ 4,276	\$ 24,243	Regimen Ley Nueva 1993 - 2020	CONFIANZA
CAJERO	\$ 14,277	\$ 2,380	\$ 595	\$ 17,251	\$ 71	\$ 345	\$ 635	\$ 3,912	\$ 22,214	Regimen Ley Nueva 1993 - 2020	CONFIANZA
CAJERO	\$ 13,620	\$ 2,270	\$ 568	\$ 16,458	\$ 71	\$ 345	\$ 605	\$ 3,732	\$ 21,211	Regimen Ley Nueva 1993 - 2020	CONFIANZA
JEFE DE SECCION DIGITALIZACION	\$ 23,558	\$ 3,926	\$ 982	\$ 28,466	\$ 71	\$ 345	\$ 1,047	\$ 6,455	\$ 36,384	Regimen Ley Nueva 1993 - 2020	CONFIANZA
ASISTENTE DE VALIDACION	\$ 15,644	\$ 2,607	\$ 652	\$ 18,903	\$ 71	\$ 345	\$ 695	\$ 4,286	\$ 24,301	Regimen Ley Nueva 1993 - 2020	CONFIANZA
ANALISTA REGISTRAL	\$ 18,804	\$ 3,134	\$ 784	\$ 22,722	\$ 71	\$ 345	\$ 836	\$ 5,152	\$ 29,125	Regimen Ley Nueva 1993 - 2020	CONFIANZA
ANALISTA DIRECCION	\$ 22,935	\$ 3,823	\$ 956	\$ 27,713	\$ 71	\$ 345	\$ 1,019	\$ 6,284	\$ 35,432	Regimen Ley Nueva 1993 - 2020	CONFIANZA
ASISTENTE DE ATENCION AL CONTRIBUYENTE	\$ 16,860	\$ 2,810	\$ 703	\$ 20,373	\$ 71	\$ 345	\$ 749	\$ 4,620	\$ 26,157	Regimen Ley Nueva 1993 - 2020	CONFIANZA
DIRECTORA DE ADMINISTRACION	\$ 62,966	\$ 10,494	\$ 2,624	\$ 76,084	\$ 71	\$ 345	\$ 2,798	\$ 17,253	\$ 96,551	Regimen Ley Nueva 1993 - 2020	CONFIANZA
INSTRUCTOR	\$ 28,743	\$ 4,791	\$ 1,198	\$ 34,731	\$ 71	\$ 345	\$ 1,277	\$ 7,876	\$ 44,300	Regimen Ley Nueva 1993 - 2020	CONFIANZA
OPERADOR LOCUTOR	\$ 15,225	\$ 2,538	\$ 634	\$ 18,397	\$ 71	\$ 345	\$ 677	\$ 4,172	\$ 23,661	Regimen Ley Nueva 1993 - 2020	CONFIANZA
JEFE DE EVALUACION	\$ 33,390	\$ 5,565	\$ 1,391	\$ 40,346	\$ 71	\$ 345	\$ 1,484	\$ 9,149	\$ 51,395	Regimen Ley Nueva 1993 - 2020	CONFIANZA
JEFE DE LOGISTICA	\$ 36,540	\$ 6,090	\$ 1,523	\$ 44,153	\$ 71	\$ 345	\$ 1,624	\$ 10,012	\$ 56,204	Regimen Ley Nueva 1993 - 2020	CONFIANZA
ASISTENTE ADMINISTRATIVO	\$ 20,475	\$ 3,413	\$ 853	\$ 24,741	\$ 71	\$ 345	\$ 910	\$ 5,610	\$ 31,677	Regimen Ley Nueva 1993 - 2020	CONFIANZA
JEFE DE PROGRAMAS	\$ 36,540	\$ 6,090	\$ 1,523	\$ 44,153	\$ 71	\$ 345	\$ 1,624	\$ 10,012	\$ 56,204	Regimen Ley Nueva 1993 - 2020	CONFIANZA
ANALISTA PSICOSOCIAL	\$ 22,365	\$ 3,728	\$ 932	\$ 27,024	\$ 71	\$ 345	\$ 994	\$ 6,128	\$ 34,562	Regimen Ley Nueva 1993 - 2020	CONFIANZA
ANALISTA ADMINISTRATIVO	\$ 22,365	\$ 3,728	\$ 932	\$ 27,024	\$ 71	\$ 345	\$ 994	\$ 6,128	\$ 34,562	Regimen Ley Nueva 1993 - 2020	CONFIANZA
DIRECTORA DE ASUNTOS JURIDICOS	\$ 53,760	\$ 8,960	\$ 2,240	\$ 64,960	\$ 71	\$ 345	\$ 2,389	\$ 14,730	\$ 82,495	Regimen Ley Nueva 1993 - 2020	CONFIANZA
JEFE DE PROYECTOS ESTRATEGICOS	\$ 36,540	\$ 6,090	\$ 1,523	\$ 44,153	\$ 71	\$ 345	\$ 1,624	\$ 10,012	\$ 56,204	Regimen Ley Nueva 1993 - 2020	CONFIANZA
ANALISTA DE INFORMACION	\$ 31,894	\$ 5,316	\$ 1,329	\$ 38,539	\$ 71	\$ 345	\$ 1,418	\$ 8,739	\$ 49,111	Regimen Ley Nueva 1993 - 2020	CONFIANZA
ENCARGADA DE LA COORDINACION DE PLANEACION Y EVALUACION	\$ 54,600	\$ 9,100	\$ 2,275	\$ 65,975	\$ 71	\$ 345	\$ 2,427	\$ 14,960	\$ 83,778	Regimen Ley Nueva 1993 - 2020	CONFIANZA
POLICIA	\$ 22,648	\$ 3,775	\$ 944	\$ 27,366	\$ 71	\$ 345	\$ 1,007	\$ 6,206	\$ 34,994	Regimen Ley Nueva 1993 - 2020	CONFIANZA
ANALISTA ADMINISTRATIVO	\$ 23,828	\$ 3,971	\$ 993	\$ 28,792	\$ 71	\$ 345	\$ 1,059	\$ 6,529	\$ 36,796	Regimen Ley Nueva 1993 - 2020	CONFIANZA
JEFE DEL FONDEN	\$ 52,896	\$ 8,816	\$ 2,204	\$ 63,916	\$ 71	\$ 345	\$ 2,351	\$ 14,494	\$ 81,176	Regimen Ley Nueva 1993 - 2020	CONFIANZA
DIRECTOR DE SUPERVISION DE LIBERTAD CONDICIONADA	\$ 64,985	\$ 10,831	\$ 2,708	\$ 78,524	\$ 71	\$ 345	\$ 2,888	\$ 17,806	\$ 99,633	Regimen Ley Nueva 1993 - 2020	CONFIANZA
SOPORTE TECNICO	\$ 12,637	\$ 2,106	\$ 527	\$ 15,270	\$ 71	\$ 345	\$ 522	\$ 3,463	\$ 19,710	Regimen Ley Nueva 1993 - 2020	CONFIANZA
ASISTENTE ADMINISTRATIVO	\$ 16,246	\$ 2,708	\$ 677	\$ 19,631	\$ 71	\$ 345	\$ 722	\$ 4,451	\$ 25,220	Regimen Ley Nueva 1993 - 2020	CONFIANZA
ANALISTA DE SISTEMAS	\$ 26,250	\$ 4,375	\$ 1,094	\$ 31,719	\$ 71	\$ 345	\$ 1,167	\$ 7,193	\$ 40,494	Regimen Ley Nueva 1993 - 2020	CONFIANZA
AUXILIAR DE MANTENIMIENTO	\$ 15,003	\$ 2,501	\$ 625	\$ 18,129	\$ 71	\$ 345	\$ 667	\$ 4,111	\$ 23,322	Regimen Ley Nueva 1993 - 2020	CONFIANZA
AUDITOR	\$ 28,383	\$ 4,731	\$ 1,183	\$ 34,296	\$ 71	\$ 345	\$ 1,261	\$ 7,777	\$ 43,750	Regimen Ley Nueva 1993 - 2020	CONFIANZA
TITULAR DEL AREA DE RESPONSABILIDADES	\$ 57,036	\$ 9,506	\$ 2,377	\$ 68,919	\$ 71	\$ 345	\$ 2,535	\$ 15,628	\$ 87,497	Regimen Ley Nueva 1993 - 2020	CONFIANZA
TITULAR DEL AREA DE AUDITORIA	\$ 57,036	\$ 9,506	\$ 2,377	\$ 68,919	\$ 71	\$ 345	\$ 2,535	\$ 15,628	\$ 87,497	Regimen Ley Nueva 1993 - 2020	CONFIANZA
ANALISTA DE SUBSTANCIACION	\$ 28,383	\$ 4,731	\$ 1,183	\$ 34,296	\$ 71	\$ 345	\$ 1,261	\$ 7,777	\$ 43,750	Regimen Ley Nueva 1993 - 2020	CONFIANZA
INSPECTOR DEL TRABAJO	\$ 25,899	\$ 4,317	\$ 1,079	\$ 31,295	\$ 71	\$ 345	\$ 1,151	\$ 7,096	\$ 39,958	Regimen Ley Nueva 1993 - 2020	CONFIANZA
PROMOTOR SUPERVISOR	\$ 10,840	\$ 1,807	\$ 452	\$ 13,098	\$ 71	\$ 345	\$ 482	\$ 2,970	\$ 16,966	Regimen Ley Nueva 1993 - 2020	CONFIANZA
DIRECTOR DE DESARROLLO AGROPECUARIO	\$ 68,250	\$ 11,375	\$ 2,844	\$ 82,469	\$ 71	\$ 345	\$ 3,033	\$ 18,701	\$ 104,618	Regimen Ley Nueva 1993 - 2020	CONFIANZA
AUXILIAR DE OFICINA	\$ 12,600	\$ 2,100	\$ 525	\$ 15,225	\$ 71	\$ 345	\$ 560	\$ 3,452	\$ 19,653	Regimen Ley Nueva 1993 - 2020	CONFIANZA
DIRECTOR DE ESPACIO PUBLICO Y MOVILIDAD NO MOTORIZADA	\$ 76,015	\$ 12,669	\$ 3,167	\$ 91,851	\$ 71	\$ 345	\$ 3,378	\$ 20,828	\$ 116,474	Regimen Ley Nueva 1993 - 2020	CONFIANZA
DIRECTOR DE COMPETITIVIDAD E INNOVACION TURISTICA	\$ 73,500	\$ 12,250	\$ 3,063	\$ 88,813	\$ 71	\$ 345	\$ 3,267	\$ 20,139	\$ 112,634	Regimen Ley Nueva 1993 - 2020	CONFIANZA
SUPERVISOR ZONA PONIENTE	\$ 28,097	\$ 4,683	\$ 1,171	\$ 33,951	\$ 71	\$ 345	\$ 1,249	\$ 7,699	\$ 43,314	Regimen Ley Nueva 1993 - 2020	CONFIANZA
SUPERVISOR ZONA CENTRO	\$ 25,979	\$ 4,330	\$ 1,082	\$ 31,391	\$ 71	\$ 345	\$ 1,155	\$ 7,118	\$ 40,080	Regimen Ley Nueva 1993 - 2020	CONFIANZA
COORDINADOR	\$ 50,400	\$ 8,400	\$ 2,100	\$ 60,900	\$ 71	\$ 345	\$ 2,240	\$ 13,810	\$ 77,365	Regimen Ley Nueva 1993 - 2020	CONFIANZA
ANALISTA ADMINISTRATIVO	\$ 25,907	\$ 4,318	\$ 1,079	\$ 31,304	\$ 71	\$ 345	\$ 1,151	\$ 7,099	\$ 39,970	Regimen Ley Nueva 1993 - 2020	CONFIANZA
ANALISTA ADMINISTRATIVO	\$ 25,907	\$ 4,318	\$ 1,079	\$ 31,304	\$ 71	\$ 345	\$ 1,151	\$ 7,099	\$ 39,970	Regimen Ley Nueva 1993 - 2020	CONFIANZA
DIRECTOR DE SEGURIDAD HUMANA	\$ 65,023	\$ 10,837	\$ 2,709	\$ 78,569	\$ 71	\$ 345	\$ 2,890	\$ 17,816	\$ 99,692	Regimen Ley Nueva 1993 - 2020	CONFIANZA
PSICOLOGO	\$ 27,345	\$ 4,558	\$ 1,139	\$ 33,042	\$ 71	\$ 345	\$ 1,215	\$ 7,493	\$ 42,166	Regimen Ley Nueva 1993 - 2020	CONFIANZA
COORDINADOR DE EXPRESIONES CULTURALES	\$ 53,760	\$ 8,960	\$ 2,240	\$ 64,960	\$ 71	\$ 345	\$ 2,389	\$ 14,730	\$ 82,495	Regimen Ley Nueva 1993 - 2020	CONFIANZA
PROMOTOR	\$ 25,100	\$ 4,183	\$ 1,046	\$ 30,329	\$ 71	\$ 345	\$ 1,116	\$ 6,877	\$ 38,738	Regimen Ley Nueva 1993 - 2020	CONFIANZA
DISEÑADOR	\$ 21,119	\$ 3,520	\$ 880	\$ 25,519	\$ 71	\$ 345	\$ 939	\$ 5,787	\$ 32,660	Regimen Ley Nueva 1993 - 2020	CONFIANZA

C.5.1 NÓMINA TABULADA DE LOS SERVIDORES PÚBLICOS DEL GOBIERNO CENTRAL

NÓMINA TABULADA BRUTA POR PUESTO

PUESTO	PERCEPCIONES ORDINARIAS				PRESTACIONES ADICIONALES				TIPO DE PUESTO		
	PERCEPCION MENSUAL	AGUINALDO	PRIMA VACACIONAL	PERCEPCION MENSUAL + AGUINALDO + PRIMA VACACIONAL	APOYO NAVIDEÑO	FONDO DE AHORRO	DIA DEL SERVIDOR PUBLICO	SEGURIDAD SOCIAL	COSTO TOTAL	REGIMEN	STATUS
ANALISTA JURIDICO	\$ 22,321	\$ 3,720	\$ 930	\$ 26,971	\$ 71	\$ 345	\$ 992	\$ 6,116	\$ 34,495	Regimen Ley Nueva 1993 - 2020	CONFIANZA
TECNICO ARMERO	\$ 26,469	\$ 4,412	\$ 1,103	\$ 31,983	\$ 71	\$ 345	\$ 1,176	\$ 7,253	\$ 40,828	Regimen Ley Nueva 1993 - 2020	CONFIANZA
ANALISTA ADMINISTRATIVO	\$ 26,789	\$ 4,465	\$ 1,116	\$ 32,370	\$ 71	\$ 345	\$ 1,191	\$ 7,340	\$ 41,317	Regimen Ley Nueva 1993 - 2020	CONFIANZA
COORDINADOR DE IMAGEN	\$ 55,404	\$ 9,234	\$ 2,309	\$ 66,947	\$ 71	\$ 345	\$ 2,462	\$ 15,181	\$ 85,005	Regimen Ley Nueva 1993 - 2020	CONFIANZA
LABORES DE INVESTIGACION	\$ 52,855	\$ 8,809	\$ 2,202	\$ 63,866	\$ 71	\$ 345	\$ 2,349	\$ 14,482	\$ 81,114	Regimen Ley Nueva 1993 - 2020	CONFIANZA
ANALISTA OPERATIVO	\$ 28,160	\$ 4,693	\$ 1,173	\$ 34,027	\$ 71	\$ 345	\$ 1,252	\$ 7,716	\$ 43,410	Regimen Ley Nueva 1993 - 2020	CONFIANZA
ANALISTA OPERATIVO	\$ 27,300	\$ 4,550	\$ 1,138	\$ 32,988	\$ 71	\$ 345	\$ 1,213	\$ 7,480	\$ 42,097	Regimen Ley Nueva 1993 - 2020	CONFIANZA
ANALISTA OPERATIVO	\$ 27,300	\$ 4,550	\$ 1,138	\$ 32,988	\$ 71	\$ 345	\$ 1,213	\$ 7,480	\$ 42,097	Regimen Ley Nueva 1993 - 2020	CONFIANZA
ANALISTA OPERATIVO	\$ 27,300	\$ 4,550	\$ 1,138	\$ 32,988	\$ 71	\$ 345	\$ 1,213	\$ 7,480	\$ 42,097	Regimen Ley Nueva 1993 - 2020	CONFIANZA
ANALISTA OPERATIVO DE INVESTIGACION POLICIAL	\$ 26,471	\$ 4,412	\$ 1,103	\$ 31,986	\$ 71	\$ 345	\$ 1,176	\$ 7,253	\$ 40,831	Regimen Ley Nueva 1993 - 2020	CONFIANZA
ANALISTA OPERATIVO DE INVESTIGACION POLICIAL	\$ 26,469	\$ 4,412	\$ 1,103	\$ 31,983	\$ 71	\$ 345	\$ 1,176	\$ 7,253	\$ 40,828	Regimen Ley Nueva 1993 - 2020	CONFIANZA
ANALISTA OPERATIVO DE INVESTIGACION POLICIAL	\$ 26,469	\$ 4,412	\$ 1,103	\$ 31,983	\$ 71	\$ 345	\$ 1,176	\$ 7,253	\$ 40,828	Regimen Ley Nueva 1993 - 2020	CONFIANZA
ANALISTA OPERATIVO DE INVESTIGACION POLICIAL	\$ 26,469	\$ 4,412	\$ 1,103	\$ 31,983	\$ 71	\$ 345	\$ 1,176	\$ 7,253	\$ 40,828	Regimen Ley Nueva 1993 - 2020	CONFIANZA
ANALISTA OPERATIVO	\$ 24,675	\$ 4,113	\$ 1,028	\$ 29,816	\$ 71	\$ 345	\$ 1,097	\$ 6,761	\$ 38,089	Regimen Ley Nueva 1993 - 2020	CONFIANZA
ANALISTA OPERATIVO	\$ 24,675	\$ 4,113	\$ 1,028	\$ 29,816	\$ 71	\$ 345	\$ 1,097	\$ 6,761	\$ 38,089	Regimen Ley Nueva 1993 - 2020	CONFIANZA
ANALISTA OPERATIVO	\$ 24,150	\$ 4,025	\$ 1,006	\$ 29,181	\$ 71	\$ 345	\$ 1,073	\$ 6,617	\$ 37,288	Regimen Ley Nueva 1993 - 2020	CONFIANZA
ASISTENTE OPERATIVO	\$ 18,900	\$ 3,150	\$ 788	\$ 22,838	\$ 71	\$ 345	\$ 840	\$ 5,179	\$ 29,272	Regimen Ley Nueva 1993 - 2020	CONFIANZA
AUXILIAR DE MANTENIMIENTO	\$ 18,795	\$ 3,133	\$ 783	\$ 22,711	\$ 71	\$ 345	\$ 835	\$ 5,150	\$ 29,112	Regimen Ley Nueva 1993 - 2020	CONFIANZA
ANALISTA OPERATIVO DE INVESTIGACION POLICIAL	\$ 17,763	\$ 2,961	\$ 740	\$ 21,464	\$ 71	\$ 345	\$ 789	\$ 4,867	\$ 27,536	Regimen Ley Nueva 1993 - 2020	CONFIANZA
ANALISTA OPERATIVO DE INVESTIGACION POLICIAL	\$ 17,761	\$ 2,960	\$ 740	\$ 21,461	\$ 71	\$ 345	\$ 789	\$ 4,867	\$ 27,533	Regimen Ley Nueva 1993 - 2020	CONFIANZA
JEFE DE RECURSOS FINANCIEROS	\$ 52,855	\$ 8,809	\$ 2,202	\$ 63,866	\$ 71	\$ 345	\$ 2,349	\$ 14,482	\$ 81,114	Regimen Ley Nueva 1993 - 2020	CONFIANZA
POLICIA CUSTODIO SEGUNDO	\$ 25,460	\$ 4,243	\$ 1,061	\$ 30,764	\$ 71	\$ 345	\$ 1,132	\$ 6,976	\$ 39,288	Regimen Ley Nueva 1993 - 2020	CONFIANZA
POLICIA CUSTODIO	\$ 19,722	\$ 3,287	\$ 822	\$ 23,831	\$ 71	\$ 345	\$ 877	\$ 5,404	\$ 30,527	Regimen Ley Nueva 1993 - 2020	CONFIANZA
POLICIA CUSTODIO	\$ 19,722	\$ 3,287	\$ 822	\$ 23,831	\$ 71	\$ 345	\$ 877	\$ 5,404	\$ 30,527	Regimen Ley Nueva 1993 - 2020	CONFIANZA
POLICIA CUSTODIO	\$ 19,722	\$ 3,287	\$ 822	\$ 23,831	\$ 71	\$ 345	\$ 877	\$ 5,404	\$ 30,527	Regimen Ley Nueva 1993 - 2020	CONFIANZA
POLICIA CUSTODIO	\$ 19,722	\$ 3,287	\$ 822	\$ 23,831	\$ 71	\$ 345	\$ 877	\$ 5,404	\$ 30,527	Regimen Ley Nueva 1993 - 2020	CONFIANZA
POLICIA CUSTODIO	\$ 19,722	\$ 3,287	\$ 822	\$ 23,831	\$ 71	\$ 345	\$ 877	\$ 5,404	\$ 30,527	Regimen Ley Nueva 1993 - 2020	CONFIANZA
POLICIA CUSTODIO	\$ 19,722	\$ 3,287	\$ 822	\$ 23,831	\$ 71	\$ 345	\$ 877	\$ 5,404	\$ 30,527	Regimen Ley Nueva 1993 - 2020	CONFIANZA
POLICIA CUSTODIO	\$ 19,722	\$ 3,287	\$ 822	\$ 23,831	\$ 71	\$ 345	\$ 877	\$ 5,404	\$ 30,527	Regimen Ley Nueva 1993 - 2020	CONFIANZA
POLICIA CUSTODIO	\$ 19,722	\$ 3,287	\$ 822	\$ 23,831	\$ 71	\$ 345	\$ 877	\$ 5,404	\$ 30,527	Regimen Ley Nueva 1993 - 2020	CONFIANZA
POLICIA CUSTODIO	\$ 19,722	\$ 3,287	\$ 822	\$ 23,831	\$ 71	\$ 345	\$ 877	\$ 5,404	\$ 30,527	Regimen Ley Nueva 1993 - 2020	CONFIANZA
POLICIA CUSTODIO	\$ 19,722	\$ 3,287	\$ 822	\$ 23,831	\$ 71	\$ 345	\$ 877	\$ 5,404	\$ 30,527	Regimen Ley Nueva 1993 - 2020	CONFIANZA
POLICIA CUSTODIO	\$ 19,722	\$ 3,287	\$ 822	\$ 23,831	\$ 71	\$ 345	\$ 877	\$ 5,404	\$ 30,527	Regimen Ley Nueva 1993 - 2020	CONFIANZA
POLICIA CUSTODIO	\$ 19,722	\$ 3,287	\$ 822	\$ 23,831	\$ 71	\$ 345	\$ 877	\$ 5,404	\$ 30,527	Regimen Ley Nueva 1993 - 2020	CONFIANZA
POLICIA CUSTODIO	\$ 19,722	\$ 3,287	\$ 822	\$ 23,831	\$ 71	\$ 345	\$ 877	\$ 5,404	\$ 30,527	Regimen Ley Nueva 1993 - 2020	CONFIANZA
POLICIA CUSTODIO	\$ 19,722	\$ 3,287	\$ 822	\$ 23,831	\$ 71	\$ 345	\$ 877	\$ 5,404	\$ 30,527	Regimen Ley Nueva 1993 - 2020	CONFIANZA
POLICIA CUSTODIO	\$ 19,722	\$ 3,287	\$ 822	\$ 23,831	\$ 71	\$ 345	\$ 877	\$ 5,404	\$ 30,527	Regimen Ley Nueva 1993 - 2020	CONFIANZA
POLICIA CUSTODIO	\$ 19,722	\$ 3,287	\$ 822	\$ 23,831	\$ 71	\$ 345	\$ 877	\$ 5,404	\$ 30,527	Regimen Ley Nueva 1993 - 2020	CONFIANZA
POLICIA CUSTODIO	\$ 19,722	\$ 3,287	\$ 822	\$ 23,831	\$ 71	\$ 345	\$ 877	\$ 5,404	\$ 30,527	Regimen Ley Nueva 1993 - 2020	CONFIANZA
POLICIA CUSTODIO	\$ 19,722	\$ 3,287	\$ 822	\$ 23,831	\$ 71	\$ 345	\$ 877	\$ 5,404	\$ 30,527	Regimen Ley Nueva 1993 - 2020	CONFIANZA
POLICIA CUSTODIO TERCERO	\$ 22,649	\$ 3,775	\$ 944	\$ 27,368	\$ 71	\$ 345	\$ 1,007	\$ 6,206	\$ 34,996	Regimen Ley Nueva 1993 - 2020	CONFIANZA
OFICIAL	\$ 33,202	\$ 5,534	\$ 1,383	\$ 40,119	\$ 71	\$ 345	\$ 1,476	\$ 9,097	\$ 51,108	Regimen Ley Nueva 1993 - 2020	CONFIANZA
JEFE DEPARTAMENTO MEDICO	\$ 31,371	\$ 5,229	\$ 1,307	\$ 37,907	\$ 71	\$ 345	\$ 1,394	\$ 8,596	\$ 48,312	Regimen Ley Nueva 1993 - 2020	CONFIANZA
SUBOFICIAL	\$ 30,648	\$ 5,108	\$ 1,277	\$ 37,033	\$ 71	\$ 345	\$ 1,362	\$ 8,398	\$ 47,209	Regimen Ley Nueva 1993 - 2020	CONFIANZA

C.5.1 NÓMINA TABULADA DE LOS SERVIDORES PÚBLICOS DEL GOBIERNO CENTRAL

NÓMINA TABULADA BRUTA POR PUESTO

PUESTO	PERCEPCIONES ORDINARIAS				PRESTACIONES ADICIONALES					TIPO DE PUESTO	
	PERCEPCION MENSUAL	AGUINALDO	PRIMA VACACIONAL	PERCEPCION MENSUAL + AGUINALDO + PRIMA VACACIONAL	APOYO NAVIDEÑO	FONDO DE AHORRO	DIA DEL SERVIDOR PUBLICO	SEGURIDAD SOCIAL	COSTO TOTAL	REGIMEN	STATUS
POLICIA CUSTODIO SEGUNDO	\$ 25,460	\$ 4,243	\$ 1,061	\$ 30,764	\$ 71	\$ 345	\$ 1,132	\$ 6,976	\$ 39,288	Regimen Ley Nueva 1993 - 2020	CONFIANZA
POLICIA CUSTODIO TERCERO	\$ 22,647	\$ 3,775	\$ 944	\$ 27,365	\$ 71	\$ 345	\$ 1,007	\$ 6,205	\$ 34,993	Regimen Ley Nueva 1993 - 2020	CONFIANZA
POLICIA CUSTODIO TERCERO	\$ 22,647	\$ 3,775	\$ 944	\$ 27,365	\$ 71	\$ 345	\$ 1,007	\$ 6,205	\$ 34,993	Regimen Ley Nueva 1993 - 2020	CONFIANZA
POLICIA CUSTODIO TERCERO	\$ 22,647	\$ 3,775	\$ 944	\$ 27,365	\$ 71	\$ 345	\$ 1,007	\$ 6,205	\$ 34,993	Regimen Ley Nueva 1993 - 2020	CONFIANZA
POLICIA CUSTODIO TERCERO	\$ 22,647	\$ 3,775	\$ 944	\$ 27,365	\$ 71	\$ 345	\$ 1,007	\$ 6,205	\$ 34,993	Regimen Ley Nueva 1993 - 2020	CONFIANZA
POLICIA CUSTODIO TERCERO	\$ 22,647	\$ 3,775	\$ 944	\$ 27,365	\$ 71	\$ 345	\$ 1,007	\$ 6,205	\$ 34,993	Regimen Ley Nueva 1993 - 2020	CONFIANZA
POLICIA CUSTODIO TERCERO	\$ 22,647	\$ 3,775	\$ 944	\$ 27,365	\$ 71	\$ 345	\$ 1,007	\$ 6,205	\$ 34,993	Regimen Ley Nueva 1993 - 2020	CONFIANZA
POLICIA CUSTODIO	\$ 19,722	\$ 3,287	\$ 822	\$ 23,831	\$ 71	\$ 345	\$ 877	\$ 5,404	\$ 30,527	Regimen Ley Nueva 1993 - 2020	CONFIANZA
POLICIA CUSTODIO	\$ 19,722	\$ 3,287	\$ 822	\$ 23,831	\$ 71	\$ 345	\$ 877	\$ 5,404	\$ 30,527	Regimen Ley Nueva 1993 - 2020	CONFIANZA
POLICIA CUSTODIO	\$ 19,721	\$ 3,287	\$ 822	\$ 23,830	\$ 71	\$ 345	\$ 876	\$ 5,404	\$ 30,525	Regimen Ley Nueva 1993 - 2020	CONFIANZA
POLICIA CUSTODIO	\$ 19,721	\$ 3,287	\$ 822	\$ 23,830	\$ 71	\$ 345	\$ 876	\$ 5,404	\$ 30,525	Regimen Ley Nueva 1993 - 2020	CONFIANZA
POLICIA CUSTODIO	\$ 19,721	\$ 3,287	\$ 822	\$ 23,830	\$ 71	\$ 345	\$ 876	\$ 5,404	\$ 30,525	Regimen Ley Nueva 1993 - 2020	CONFIANZA
POLICIA CUSTODIO	\$ 19,721	\$ 3,287	\$ 822	\$ 23,830	\$ 71	\$ 345	\$ 876	\$ 5,404	\$ 30,525	Regimen Ley Nueva 1993 - 2020	CONFIANZA
POLICIA CUSTODIO	\$ 19,721	\$ 3,287	\$ 822	\$ 23,830	\$ 71	\$ 345	\$ 876	\$ 5,404	\$ 30,525	Regimen Ley Nueva 1993 - 2020	CONFIANZA
POLICIA CUSTODIO	\$ 19,721	\$ 3,287	\$ 822	\$ 23,830	\$ 71	\$ 345	\$ 876	\$ 5,404	\$ 30,525	Regimen Ley Nueva 1993 - 2020	CONFIANZA
POLICIA CUSTODIO	\$ 19,721	\$ 3,287	\$ 822	\$ 23,830	\$ 71	\$ 345	\$ 876	\$ 5,404	\$ 30,525	Regimen Ley Nueva 1993 - 2020	CONFIANZA
POLICIA CUSTODIO	\$ 19,721	\$ 3,287	\$ 822	\$ 23,830	\$ 71	\$ 345	\$ 876	\$ 5,404	\$ 30,525	Regimen Ley Nueva 1993 - 2020	CONFIANZA
POLICIA CUSTODIO	\$ 19,721	\$ 3,287	\$ 822	\$ 23,830	\$ 71	\$ 345	\$ 876	\$ 5,404	\$ 30,525	Regimen Ley Nueva 1993 - 2020	CONFIANZA
POLICIA CUSTODIO	\$ 19,721	\$ 3,287	\$ 822	\$ 23,830	\$ 71	\$ 345	\$ 876	\$ 5,404	\$ 30,525	Regimen Ley Nueva 1993 - 2020	CONFIANZA
POLICIA CUSTODIO	\$ 19,721	\$ 3,287	\$ 822	\$ 23,830	\$ 71	\$ 345	\$ 876	\$ 5,404	\$ 30,525	Regimen Ley Nueva 1993 - 2020	CONFIANZA
POLICIA CUSTODIO	\$ 19,721	\$ 3,287	\$ 822	\$ 23,830	\$ 71	\$ 345	\$ 876	\$ 5,404	\$ 30,525	Regimen Ley Nueva 1993 - 2020	CONFIANZA
POLICIA CUSTODIO	\$ 19,721	\$ 3,287	\$ 822	\$ 23,830	\$ 71	\$ 345	\$ 876	\$ 5,404	\$ 30,525	Regimen Ley Nueva 1993 - 2020	CONFIANZA
AUXILIAR DE ARCHIVO	\$ 19,245	\$ 3,208	\$ 802	\$ 23,254	\$ 71	\$ 345	\$ 855	\$ 5,273	\$ 29,799	Regimen Ley Nueva 1993 - 2020	CONFIANZA
AUXILIAR DE MANTENIMIENTO	\$ 16,942	\$ 2,824	\$ 706	\$ 20,472	\$ 71	\$ 345	\$ 753	\$ 4,642	\$ 26,283	Regimen Ley Nueva 1993 - 2020	CONFIANZA
POLICIA CUSTODIO TERCERO	\$ 22,649	\$ 3,775	\$ 944	\$ 27,368	\$ 71	\$ 345	\$ 1,007	\$ 6,206	\$ 34,996	Regimen Ley Nueva 1993 - 2020	CONFIANZA
POLICIA CUSTODIO TERCERO	\$ 22,649	\$ 3,775	\$ 944	\$ 27,368	\$ 71	\$ 345	\$ 1,007	\$ 6,206	\$ 34,996	Regimen Ley Nueva 1993 - 2020	CONFIANZA
POLICIA CUSTODIO SEGUNDO	\$ 25,460	\$ 4,243	\$ 1,061	\$ 30,764	\$ 71	\$ 345	\$ 1,132	\$ 6,976	\$ 39,288	Regimen Ley Nueva 1993 - 2020	CONFIANZA
POLICIA CUSTODIO TERCERO	\$ 22,649	\$ 3,775	\$ 944	\$ 27,368	\$ 71	\$ 345	\$ 1,007	\$ 6,206	\$ 34,996	Regimen Ley Nueva 1993 - 2020	CONFIANZA
JEFE DE INFRAESTRUCTURA	\$ 38,003	\$ 6,334	\$ 1,583	\$ 45,920	\$ 71	\$ 345	\$ 1,689	\$ 10,413	\$ 58,438	Regimen Ley Nueva 1993 - 2020	CONFIANZA
POLICIA CUSTODIO PRIMERO	\$ 28,873	\$ 4,812	\$ 1,203	\$ 34,888	\$ 71	\$ 345	\$ 1,283	\$ 7,911	\$ 44,498	Regimen Ley Nueva 1993 - 2020	CONFIANZA
POLICIA CUSTODIO SEGUNDO	\$ 25,460	\$ 4,243	\$ 1,061	\$ 30,764	\$ 71	\$ 345	\$ 1,132	\$ 6,976	\$ 39,288	Regimen Ley Nueva 1993 - 2020	CONFIANZA
POLICIA CUSTODIO SEGUNDO	\$ 25,460	\$ 4,243	\$ 1,061	\$ 30,764	\$ 71	\$ 345	\$ 1,132	\$ 6,976	\$ 39,288	Regimen Ley Nueva 1993 - 2020	CONFIANZA
POLICIA CUSTODIO	\$ 19,721	\$ 3,287	\$ 822	\$ 23,830	\$ 71	\$ 345	\$ 876	\$ 5,404	\$ 30,525	Regimen Ley Nueva 1993 - 2020	CONFIANZA
POLICIA CUSTODIO	\$ 19,721	\$ 3,287	\$ 822	\$ 23,830	\$ 71	\$ 345	\$ 876	\$ 5,404	\$ 30,525	Regimen Ley Nueva 1993 - 2020	CONFIANZA
POLICIA CUSTODIO	\$ 19,721	\$ 3,287	\$ 822	\$ 23,830	\$ 71	\$ 345	\$ 876	\$ 5,404	\$ 30,525	Regimen Ley Nueva 1993 - 2020	CONFIANZA
POLICIA CUSTODIO	\$ 19,721	\$ 3,287	\$ 822	\$ 23,830	\$ 71	\$ 345	\$ 876	\$ 5,404	\$ 30,525	Regimen Ley Nueva 1993 - 2020	CONFIANZA
JEFE DE NOMINAS Y PRESTACIONES	\$ 37,183	\$ 6,197	\$ 1,549	\$ 44,929	\$ 71	\$ 345	\$ 1,653	\$ 10,188	\$ 57,186	Regimen Ley Nueva 1993 - 2020	CONFIANZA
ASISTENTE ADMINISTRATIVO	\$ 23,100	\$ 3,850	\$ 963	\$ 27,913	\$ 71	\$ 345	\$ 1,027	\$ 6,329	\$ 35,684	Regimen Ley Nueva 1993 - 2020	CONFIANZA
ANALISTA ADMINISTRATIVO	\$ 21,000	\$ 3,600	\$ 875	\$ 25,375	\$ 71	\$ 345	\$ 933	\$ 5,754	\$ 32,478	Regimen Ley Nueva 1993 - 2020	CONFIANZA
AUXILIAR ADMINISTRATIVO	\$ 15,155	\$ 2,526	\$ 631	\$ 18,312	\$ 71	\$ 345	\$ 674	\$ 4,152	\$ 23,554	Regimen Ley Nueva 1993 - 2020	CONFIANZA
ANALISTA DE PSICOLOGIA	\$ 23,745	\$ 3,958	\$ 989	\$ 28,692	\$ 71	\$ 345	\$ 1,055	\$ 6,506	\$ 36,669	Regimen Ley Nueva 1993 - 2020	CONFIANZA
ENFERMERO	\$ 22,732	\$ 3,789	\$ 947	\$ 27,468	\$ 71	\$ 345	\$ 1,010	\$ 6,229	\$ 35,123	Regimen Ley Nueva 1993 - 2020	CONFIANZA
ANALISTA ADMINISTRATIVO	\$ 26,106	\$ 4,351	\$ 1,088	\$ 31,545	\$ 71	\$ 345	\$ 1,160	\$ 7,153	\$ 40,274	Regimen Ley Nueva 1993 - 2020	CONFIANZA
ANALISTA DE CONTROL VEHICULAR	\$ 24,158	\$ 4,026	\$ 1,007	\$ 29,191	\$ 71	\$ 345	\$ 1,074	\$ 6,619	\$ 37,300	Regimen Ley Nueva 1993 - 2020	CONFIANZA
ASISTENTE ADMINISTRATIVO	\$ 20,017	\$ 3,336	\$ 834	\$ 24,187	\$ 71	\$ 345	\$ 890	\$ 5,485	\$ 30,977	Regimen Ley Nueva 1993 - 2020	CONFIANZA
SUPERVISOR DE SALA INTERMUNICIPAL	\$ 28,027	\$ 4,671	\$ 1,168	\$ 33,866	\$ 71	\$ 345	\$ 1,246	\$ 7,679	\$ 43,207	Regimen Ley Nueva 1993 - 2020	CONFIANZA
ANALISTA DE RECURSOS HUMANOS	\$ 25,944	\$ 4,324	\$ 1,081	\$ 31,349	\$ 71	\$ 345	\$ 1,153	\$ 7,109	\$ 40,027	Regimen Ley Nueva 1993 - 2020	CONFIANZA
OPERADOR 066	\$ 18,592	\$ 3,099	\$ 775	\$ 22,465	\$ 71	\$ 345	\$ 826	\$ 5,094	\$ 28,802	Regimen Ley Nueva 1993 - 2020	CONFIANZA
OPERADOR DE RADIO	\$ 18,591	\$ 3,099	\$ 775	\$ 22,464	\$ 71	\$ 345	\$ 826	\$ 5,094	\$ 28,800	Regimen Ley Nueva 1993 - 2020	CONFIANZA
ANALISTA DE VIDEOVIGILANCIA	\$ 18,588	\$ 3,098	\$ 775	\$ 22,461	\$ 71	\$ 345	\$ 826	\$ 5,093	\$ 28,796	Regimen Ley Nueva 1993 - 2020	CONFIANZA
ANALISTA DE VIDEOVIGILANCIA	\$ 18,588	\$ 3,098	\$ 775	\$ 22,461	\$ 71	\$ 345	\$ 826	\$ 5,093	\$ 28,796	Regimen Ley Nueva 1993 - 2020	CONFIANZA
ANALISTA DE VIDEOVIGILANCIA	\$ 18,588	\$ 3,098	\$ 775	\$ 22,461	\$ 71	\$ 345	\$ 826	\$ 5,093	\$ 28,796	Regimen Ley Nueva 1993 - 2020	CONFIANZA

C.5.1 NÓMINA TABULADA DE LOS SERVIDORES PÚBLICOS DEL GOBIERNO CENTRAL

NÓMINA TABULADA BRUTA POR PUESTO

PUESTO	PERCEPCIONES ORDINARIAS				PRESTACIONES ADICIONALES				TIPO DE PUESTO		
	PERCEPCION MENSUAL	AGUINALDO	PRIMA VACACIONAL	PERCEPCION MENSUAL + AGUINALDO + PRIMA VACACIONAL	APOYO NAVIDEÑO	FONDO DE AHORRO	DIA DEL SERVIDOR PUBLICO	SEGURIDAD SOCIAL	COSTO TOTAL	REGIMEN	STATUS
POLICIA	\$ 22,648	\$ 3,775	\$ 944	\$ 27,366	\$ 71	\$ 345	\$ 1,007	\$ 6,206	\$ 34,994	Regimen Ley Nueva 1993 - 2020	CONFIANZA
POLICIA	\$ 22,648	\$ 3,775	\$ 944	\$ 27,366	\$ 71	\$ 345	\$ 1,007	\$ 6,206	\$ 34,994	Regimen Ley Nueva 1993 - 2020	CONFIANZA
POLICIA	\$ 22,648	\$ 3,775	\$ 944	\$ 27,366	\$ 71	\$ 345	\$ 1,007	\$ 6,206	\$ 34,994	Regimen Ley Nueva 1993 - 2020	CONFIANZA
POLICIA	\$ 22,648	\$ 3,775	\$ 944	\$ 27,366	\$ 71	\$ 345	\$ 1,007	\$ 6,206	\$ 34,994	Regimen Ley Nueva 1993 - 2020	CONFIANZA
POLICIA	\$ 22,648	\$ 3,775	\$ 944	\$ 27,366	\$ 71	\$ 345	\$ 1,007	\$ 6,206	\$ 34,994	Regimen Ley Nueva 1993 - 2020	CONFIANZA
POLICIA	\$ 22,648	\$ 3,775	\$ 944	\$ 27,366	\$ 71	\$ 345	\$ 1,007	\$ 6,206	\$ 34,994	Regimen Ley Nueva 1993 - 2020	CONFIANZA
POLICIA	\$ 22,648	\$ 3,775	\$ 944	\$ 27,366	\$ 71	\$ 345	\$ 1,007	\$ 6,206	\$ 34,994	Regimen Ley Nueva 1993 - 2020	CONFIANZA
POLICIA	\$ 22,648	\$ 3,775	\$ 944	\$ 27,366	\$ 71	\$ 345	\$ 1,007	\$ 6,206	\$ 34,994	Regimen Ley Nueva 1993 - 2020	CONFIANZA
POLICIA	\$ 22,648	\$ 3,775	\$ 944	\$ 27,366	\$ 71	\$ 345	\$ 1,007	\$ 6,206	\$ 34,994	Regimen Ley Nueva 1993 - 2020	CONFIANZA
POLICIA	\$ 22,648	\$ 3,775	\$ 944	\$ 27,366	\$ 71	\$ 345	\$ 1,007	\$ 6,206	\$ 34,994	Regimen Ley Nueva 1993 - 2020	CONFIANZA
POLICIA	\$ 22,648	\$ 3,775	\$ 944	\$ 27,366	\$ 71	\$ 345	\$ 1,007	\$ 6,206	\$ 34,994	Regimen Ley Nueva 1993 - 2020	CONFIANZA
POLICIA	\$ 22,648	\$ 3,775	\$ 944	\$ 27,366	\$ 71	\$ 345	\$ 1,007	\$ 6,206	\$ 34,994	Regimen Ley Nueva 1993 - 2020	CONFIANZA
POLICIA	\$ 22,648	\$ 3,775	\$ 944	\$ 27,366	\$ 71	\$ 345	\$ 1,007	\$ 6,206	\$ 34,994	Regimen Ley Nueva 1993 - 2020	CONFIANZA
AUXILIAR OPERATIVO	\$ 19,495	\$ 3,249	\$ 812	\$ 23,556	\$ 71	\$ 345	\$ 866	\$ 5,342	\$ 30,180	Regimen Ley Nueva 1993 - 2020	CONFIANZA
CADETE	\$ 18,852	\$ 3,142	\$ 786	\$ 22,780	\$ 71	\$ 345	\$ 838	\$ 5,165	\$ 29,199	Regimen Ley Nueva 1993 - 2020	CONFIANZA
CADETE	\$ 18,852	\$ 3,142	\$ 786	\$ 22,780	\$ 71	\$ 345	\$ 838	\$ 5,165	\$ 29,199	Regimen Ley Nueva 1993 - 2020	CONFIANZA
CADETE	\$ 18,852	\$ 3,142	\$ 786	\$ 22,780	\$ 71	\$ 345	\$ 838	\$ 5,165	\$ 29,199	Regimen Ley Nueva 1993 - 2020	CONFIANZA
CADETE	\$ 18,852	\$ 3,142	\$ 786	\$ 22,780	\$ 71	\$ 345	\$ 838	\$ 5,165	\$ 29,199	Regimen Ley Nueva 1993 - 2020	CONFIANZA
CADETE	\$ 18,852	\$ 3,142	\$ 786	\$ 22,780	\$ 71	\$ 345	\$ 838	\$ 5,165	\$ 29,199	Regimen Ley Nueva 1993 - 2020	CONFIANZA
CADETE	\$ 18,852	\$ 3,142	\$ 786	\$ 22,780	\$ 71	\$ 345	\$ 838	\$ 5,165	\$ 29,199	Regimen Ley Nueva 1993 - 2020	CONFIANZA
CADETE	\$ 18,852	\$ 3,142	\$ 786	\$ 22,780	\$ 71	\$ 345	\$ 838	\$ 5,165	\$ 29,199	Regimen Ley Nueva 1993 - 2020	CONFIANZA
CADETE	\$ 18,852	\$ 3,142	\$ 786	\$ 22,780	\$ 71	\$ 345	\$ 838	\$ 5,165	\$ 29,199	Regimen Ley Nueva 1993 - 2020	CONFIANZA
ASISTENTE OPERATIVO	\$ 18,588	\$ 3,098	\$ 775	\$ 22,461	\$ 71	\$ 345	\$ 826	\$ 5,093	\$ 28,796	Regimen Ley Nueva 1993 - 2020	CONFIANZA
ANALISTA OPERATIVO	\$ 18,412	\$ 3,069	\$ 767	\$ 22,248	\$ 71	\$ 345	\$ 818	\$ 5,045	\$ 28,527	Regimen Ley Nueva 1993 - 2020	CONFIANZA
ASISTENTE OPERATIVO	\$ 18,412	\$ 3,069	\$ 767	\$ 22,248	\$ 71	\$ 345	\$ 818	\$ 5,045	\$ 28,527	Regimen Ley Nueva 1993 - 2020	CONFIANZA
CADETE	\$ 18,852	\$ 3,142	\$ 786	\$ 22,780	\$ 71	\$ 345	\$ 838	\$ 5,165	\$ 29,199	Regimen Ley Nueva 1993 - 2020	CONFIANZA
CADETE	\$ 18,852	\$ 3,142	\$ 786	\$ 22,780	\$ 71	\$ 345	\$ 838	\$ 5,165	\$ 29,199	Regimen Ley Nueva 1993 - 2020	CONFIANZA
CADETE	\$ 18,852	\$ 3,142	\$ 786	\$ 22,780	\$ 71	\$ 345	\$ 838	\$ 5,165	\$ 29,199	Regimen Ley Nueva 1993 - 2020	CONFIANZA
CADETE	\$ 18,852	\$ 3,142	\$ 786	\$ 22,780	\$ 71	\$ 345	\$ 838	\$ 5,165	\$ 29,199	Regimen Ley Nueva 1993 - 2020	CONFIANZA
CADETE	\$ 18,852	\$ 3,142	\$ 786	\$ 22,780	\$ 71	\$ 345	\$ 838	\$ 5,165	\$ 29,199	Regimen Ley Nueva 1993 - 2020	CONFIANZA
CADETE	\$ 18,852	\$ 3,142	\$ 786	\$ 22,780	\$ 71	\$ 345	\$ 838	\$ 5,165	\$ 29,199	Regimen Ley Nueva 1993 - 2020	CONFIANZA
CADETE	\$ 18,852	\$ 3,142	\$ 786	\$ 22,780	\$ 71	\$ 345	\$ 838	\$ 5,165	\$ 29,199	Regimen Ley Nueva 1993 - 2020	CONFIANZA
ASISTENTE OPERATIVO	\$ 15,164	\$ 2,527	\$ 632	\$ 18,323	\$ 71	\$ 345	\$ 674	\$ 4,155	\$ 23,568	Regimen Ley Nueva 1993 - 2020	CONFIANZA
CADETE	\$ 18,852	\$ 3,142	\$ 786	\$ 22,780	\$ 71	\$ 345	\$ 838	\$ 5,165	\$ 29,199	Regimen Ley Nueva 1993 - 2020	CONFIANZA
CADETE	\$ 18,852	\$ 3,142	\$ 786	\$ 22,780	\$ 71	\$ 345	\$ 838	\$ 5,165	\$ 29,199	Regimen Ley Nueva 1993 - 2020	CONFIANZA
CADETE	\$ 18,852	\$ 3,142	\$ 786	\$ 22,780	\$ 71	\$ 345	\$ 838	\$ 5,165	\$ 29,199	Regimen Ley Nueva 1993 - 2020	CONFIANZA
CADETE	\$ 18,852	\$ 3,142	\$ 786	\$ 22,780	\$ 71	\$ 345	\$ 838	\$ 5,165	\$ 29,199	Regimen Ley Nueva 1993 - 2020	CONFIANZA
CADETE	\$ 16,133	\$ 2,689	\$ 672	\$ 19,494	\$ 71	\$ 345	\$ 717	\$ 4,420	\$ 25,047	Regimen Ley Nueva 1993 - 2020	CONFIANZA
CADETE	\$ 16,133	\$ 2,689	\$ 672	\$ 19,494	\$ 71	\$ 345	\$ 717	\$ 4,420	\$ 25,047	Regimen Ley Nueva 1993 - 2020	CONFIANZA
CADETE	\$ 16,133	\$ 2,689	\$ 672	\$ 19,494	\$ 71	\$ 345	\$ 717	\$ 4,420	\$ 25,047	Regimen Ley Nueva 1993 - 2020	CONFIANZA
GUARDIA AUXILIAR	\$ 16,072	\$ 2,679	\$ 670	\$ 19,420	\$ 71	\$ 345	\$ 714	\$ 4,404	\$ 24,954	Regimen Ley Nueva 1993 - 2020	CONFIANZA
GUARDIA AUXILIAR	\$ 16,072	\$ 2,679	\$ 670	\$ 19,420	\$ 71	\$ 345	\$ 714	\$ 4,404	\$ 24,954	Regimen Ley Nueva 1993 - 2020	CONFIANZA
GUARDIA AUXILIAR	\$ 16,072	\$ 2,679	\$ 670	\$ 19,420	\$ 71	\$ 345	\$ 714	\$ 4,404	\$ 24,954	Regimen Ley Nueva 1993 - 2020	CONFIANZA
CADETE	\$ 14,870	\$ 2,478	\$ 620	\$ 17,968	\$ 71	\$ 345	\$ 661	\$ 4,074	\$ 23,119	Regimen Ley Nueva 1993 - 2020	CONFIANZA
CADETE	\$ 14,870	\$ 2,478	\$ 620	\$ 17,968	\$ 71	\$ 345	\$ 661	\$ 4,074	\$ 23,119	Regimen Ley Nueva 1993 - 2020	CONFIANZA
CADETE	\$ 14,870	\$ 2,478	\$ 620	\$ 17,968	\$ 71	\$ 345	\$ 661	\$ 4,074	\$ 23,119	Regimen Ley Nueva 1993 - 2020	CONFIANZA
POLICIA PRIMERO	\$ 33,062	\$ 5,510	\$ 1,378	\$ 39,950	\$ 71	\$ 345	\$ 1,469	\$ 9,059	\$ 50,894	Regimen Ley Nueva 1993 - 2020	CONFIANZA
TITULAR DEL AREA DE INSPECCION DE SERVICIOS POLICIALES	\$ 68,000	\$ 11,333	\$ 2,833	\$ 82,167	\$ 71	\$ 345	\$ 3,022	\$ 18,632	\$ 104,237	Regimen Ley Nueva 1993 - 2020	CONFIANZA
GUARDIA AUXILIAR	\$ 16,072	\$ 2,679	\$ 670	\$ 19,420	\$ 71	\$ 345	\$ 714	\$ 4,404	\$ 24,954	Regimen Ley Nueva 1993 - 2020	CONFIANZA
GUARDIA AUXILIAR	\$ 16,072	\$ 2,679	\$ 670	\$ 19,420	\$ 71	\$ 345	\$ 714	\$ 4,404	\$ 24,954	Regimen Ley Nueva 1993 - 2020	CONFIANZA

C.5.1 NÓMINA TABULADA DE LOS SERVIDORES PÚBLICOS DEL GOBIERNO CENTRAL

NÓMINA TABULADA BRUTA POR PUESTO

PUESTO	PERCEPCIONES ORDINARIAS				PRESTACIONES ADICIONALES				TIPO DE PUESTO		
	PERCEPCION MENSUAL	AGUINALDO	PRIMA VACACIONAL	PERCEPCION MENSUAL + AGUINALDO + PRIMA VACACIONAL	APOYO NAVIDEÑO	FONDO DE AHORRO	DIA DEL SERVIDOR PUBLICO	SEGURIDAD SOCIAL	COSTO TOTAL	REGIMEN	STATUS
GUARDIA AUXILIAR	\$ 16,072	\$ 2,679	\$ 670	\$ 19,420	\$ 71	\$ 345	\$ 714	\$ 4,404	\$ 24,954	Regimen Ley Nueva 1993 - 2020	CONFIANZA
GUARDIA AUXILIAR	\$ 16,072	\$ 2,679	\$ 670	\$ 19,420	\$ 71	\$ 345	\$ 714	\$ 4,404	\$ 24,954	Regimen Ley Nueva 1993 - 2020	CONFIANZA
GUARDIA AUXILIAR	\$ 16,072	\$ 2,679	\$ 670	\$ 19,420	\$ 71	\$ 345	\$ 714	\$ 4,404	\$ 24,954	Regimen Ley Nueva 1993 - 2020	CONFIANZA
OFICIAL	\$ 70,858	\$ 11,810	\$ 2,952	\$ 85,620	\$ 71	\$ 345	\$ 3,149	\$ 19,415	\$ 108,600	Regimen Ley Nueva 1993 - 2020	CONFIANZA
POLICIA PRIMERO	\$ 33,062	\$ 5,510	\$ 1,378	\$ 39,950	\$ 71	\$ 345	\$ 1,469	\$ 9,059	\$ 50,894	Regimen Ley Nueva 1993 - 2020	CONFIANZA
POLICIA SEGUNDO	\$ 28,872	\$ 4,812	\$ 1,203	\$ 34,887	\$ 71	\$ 345	\$ 1,283	\$ 7,911	\$ 44,497	Regimen Ley Nueva 1993 - 2020	CONFIANZA
POLICIA SEGUNDO	\$ 28,872	\$ 4,812	\$ 1,203	\$ 34,887	\$ 71	\$ 345	\$ 1,283	\$ 7,911	\$ 44,497	Regimen Ley Nueva 1993 - 2020	CONFIANZA
POLICIA SEGUNDO	\$ 28,872	\$ 4,812	\$ 1,203	\$ 34,887	\$ 71	\$ 345	\$ 1,283	\$ 7,911	\$ 44,497	Regimen Ley Nueva 1993 - 2020	CONFIANZA
POLICIA PRIMERO	\$ 33,062	\$ 5,510	\$ 1,378	\$ 39,950	\$ 71	\$ 345	\$ 1,469	\$ 9,059	\$ 50,894	Regimen Ley Nueva 1993 - 2020	CONFIANZA
POLICIA PRIMERO	\$ 33,062	\$ 5,510	\$ 1,378	\$ 39,950	\$ 71	\$ 345	\$ 1,469	\$ 9,059	\$ 50,894	Regimen Ley Nueva 1993 - 2020	CONFIANZA
POLICIA PRIMERO	\$ 33,062	\$ 5,510	\$ 1,378	\$ 39,950	\$ 71	\$ 345	\$ 1,469	\$ 9,059	\$ 50,894	Regimen Ley Nueva 1993 - 2020	CONFIANZA
POLICIA TERCERO	\$ 25,463	\$ 4,244	\$ 1,061	\$ 30,768	\$ 71	\$ 345	\$ 1,132	\$ 6,977	\$ 39,292	Regimen Ley Nueva 1993 - 2020	CONFIANZA
POLICIA SEGUNDO	\$ 28,872	\$ 4,812	\$ 1,203	\$ 34,887	\$ 71	\$ 345	\$ 1,283	\$ 7,911	\$ 44,497	Regimen Ley Nueva 1993 - 2020	CONFIANZA
POLICIA SEGUNDO	\$ 28,872	\$ 4,812	\$ 1,203	\$ 34,887	\$ 71	\$ 345	\$ 1,283	\$ 7,911	\$ 44,497	Regimen Ley Nueva 1993 - 2020	CONFIANZA
POLICIA TERCERO	\$ 25,463	\$ 4,244	\$ 1,061	\$ 30,768	\$ 71	\$ 345	\$ 1,132	\$ 6,977	\$ 39,292	Regimen Ley Nueva 1993 - 2020	CONFIANZA
POLICIA SEGUNDO	\$ 28,872	\$ 4,812	\$ 1,203	\$ 34,887	\$ 71	\$ 345	\$ 1,283	\$ 7,911	\$ 44,497	Regimen Ley Nueva 1993 - 2020	CONFIANZA
POLICIA TERCERO	\$ 25,463	\$ 4,244	\$ 1,061	\$ 30,768	\$ 71	\$ 345	\$ 1,132	\$ 6,977	\$ 39,292	Regimen Ley Nueva 1993 - 2020	CONFIANZA
POLICIA TERCERO	\$ 25,463	\$ 4,244	\$ 1,061	\$ 30,768	\$ 71	\$ 345	\$ 1,132	\$ 6,977	\$ 39,292	Regimen Ley Nueva 1993 - 2020	CONFIANZA
POLICIA TERCERO	\$ 25,463	\$ 4,244	\$ 1,061	\$ 30,768	\$ 71	\$ 345	\$ 1,132	\$ 6,977	\$ 39,292	Regimen Ley Nueva 1993 - 2020	CONFIANZA
POLICIA TERCERO	\$ 25,463	\$ 4,244	\$ 1,061	\$ 30,768	\$ 71	\$ 345	\$ 1,132	\$ 6,977	\$ 39,292	Regimen Ley Nueva 1993 - 2020	CONFIANZA
POLICIA TERCERO	\$ 25,463	\$ 4,244	\$ 1,061	\$ 30,768	\$ 71	\$ 345	\$ 1,132	\$ 6,977	\$ 39,292	Regimen Ley Nueva 1993 - 2020	CONFIANZA
POLICIA TERCERO	\$ 25,463	\$ 4,244	\$ 1,061	\$ 30,768	\$ 71	\$ 345	\$ 1,132	\$ 6,977	\$ 39,292	Regimen Ley Nueva 1993 - 2020	CONFIANZA
POLICIA TERCERO	\$ 25,463	\$ 4,244	\$ 1,061	\$ 30,768	\$ 71	\$ 345	\$ 1,132	\$ 6,977	\$ 39,292	Regimen Ley Nueva 1993 - 2020	CONFIANZA
POLICIA TERCERO	\$ 25,463	\$ 4,244	\$ 1,061	\$ 30,768	\$ 71	\$ 345	\$ 1,132	\$ 6,977	\$ 39,292	Regimen Ley Nueva 1993 - 2020	CONFIANZA
POLICIA TERCERO	\$ 25,463	\$ 4,244	\$ 1,061	\$ 30,768	\$ 71	\$ 345	\$ 1,132	\$ 6,977	\$ 39,292	Regimen Ley Nueva 1993 - 2020	CONFIANZA
CADETE	\$ 13,606	\$ 2,268	\$ 567	\$ 16,441	\$ 71	\$ 345	\$ 605	\$ 3,728	\$ 21,189	Regimen Ley Nueva 1993 - 2020	CONFIANZA
CADETE	\$ 13,606	\$ 2,268	\$ 567	\$ 16,441	\$ 71	\$ 345	\$ 605	\$ 3,728	\$ 21,189	Regimen Ley Nueva 1993 - 2020	CONFIANZA
CADETE	\$ 13,606	\$ 2,268	\$ 567	\$ 16,441	\$ 71	\$ 345	\$ 605	\$ 3,728	\$ 21,189	Regimen Ley Nueva 1993 - 2020	CONFIANZA
CADETE	\$ 13,606	\$ 2,268	\$ 567	\$ 16,441	\$ 71	\$ 345	\$ 605	\$ 3,728	\$ 21,189	Regimen Ley Nueva 1993 - 2020	CONFIANZA
CADETE	\$ 13,606	\$ 2,268	\$ 567	\$ 16,441	\$ 71	\$ 345	\$ 605	\$ 3,728	\$ 21,189	Regimen Ley Nueva 1993 - 2020	CONFIANZA
CADETE	\$ 13,606	\$ 2,268	\$ 567	\$ 16,441	\$ 71	\$ 345	\$ 605	\$ 3,728	\$ 21,189	Regimen Ley Nueva 1993 - 2020	CONFIANZA
OFICIAL (HABILITADO)	\$ 70,858	\$ 11,810	\$ 2,952	\$ 85,620	\$ 71	\$ 345	\$ 3,149	\$ 19,415	\$ 108,600	Regimen Ley Nueva 1993 - 2020	CONFIANZA
POLICIA	\$ 22,648	\$ 3,775	\$ 944	\$ 27,366	\$ 71	\$ 345	\$ 1,007	\$ 6,206	\$ 34,994	Regimen Ley Nueva 1993 - 2020	CONFIANZA
POLICIA	\$ 22,648	\$ 3,775	\$ 944	\$ 27,366	\$ 71	\$ 345	\$ 1,007	\$ 6,206	\$ 34,994	Regimen Ley Nueva 1993 - 2020	CONFIANZA
POLICIA	\$ 22,648	\$ 3,775	\$ 944	\$ 27,366	\$ 71	\$ 345	\$ 1,007	\$ 6,206	\$ 34,994	Regimen Ley Nueva 1993 - 2020	CONFIANZA
POLICIA	\$ 22,648	\$ 3,775	\$ 944	\$ 27,366	\$ 71	\$ 345	\$ 1,007	\$ 6,206	\$ 34,994	Regimen Ley Nueva 1993 - 2020	CONFIANZA
POLICIA	\$ 22,648	\$ 3,775	\$ 944	\$ 27,366	\$ 71	\$ 345	\$ 1,007	\$ 6,206	\$ 34,994	Regimen Ley Nueva 1993 - 2020	CONFIANZA
POLICIA	\$ 22,648	\$ 3,775	\$ 944	\$ 27,366	\$ 71	\$ 345	\$ 1,007	\$ 6,206	\$ 34,994	Regimen Ley Nueva 1993 - 2020	CONFIANZA
POLICIA	\$ 22,648	\$ 3,775	\$ 944	\$ 27,366	\$ 71	\$ 345	\$ 1,007	\$ 6,206	\$ 34,994	Regimen Ley Nueva 1993 - 2020	CONFIANZA
POLICIA	\$ 22,648	\$ 3,775	\$ 944	\$ 27,366	\$ 71	\$ 345	\$ 1,007	\$ 6,206	\$ 34,994	Regimen Ley Nueva 1993 - 2020	CONFIANZA
POLICIA	\$ 22,648	\$ 3,775	\$ 944	\$ 27,366	\$ 71	\$ 345	\$ 1,007	\$ 6,206	\$ 34,994	Regimen Ley Nueva 1993 - 2020	CONFIANZA
POLICIA	\$ 22,648	\$ 3,775	\$ 944	\$ 27,366	\$ 71	\$ 345	\$ 1,007	\$ 6,206	\$ 34,994	Regimen Ley Nueva 1993 - 2020	CONFIANZA
POLICIA	\$ 22,648	\$ 3,775	\$ 944	\$ 27,366	\$ 71	\$ 345	\$ 1,007	\$ 6,206	\$ 34,994	Regimen Ley Nueva 1993 - 2020	CONFIANZA
GUARDIA AUXILIAR	\$ 12,340	\$ 2,057	\$ 514	\$ 14,911	\$ 71	\$ 345	\$ 548	\$ 3,381	\$ 19,256	Regimen Ley Nueva 1993 - 2020	CONFIANZA
GUARDIA AUXILIAR	\$ 12,340	\$ 2,057	\$ 514	\$ 14,911	\$ 71	\$ 345	\$ 548	\$ 3,381	\$ 19,256	Regimen Ley Nueva 1993 - 2020	CONFIANZA
GUARDIA AUXILIAR	\$ 12,340	\$ 2,057	\$ 514	\$ 14,911	\$ 71	\$ 345	\$ 548	\$ 3,381	\$ 19,256	Regimen Ley Nueva 1993 - 2020	CONFIANZA
GUARDIA AUXILIAR	\$ 12,340	\$ 2,057	\$ 514	\$ 14,911	\$ 71	\$ 345	\$ 548	\$ 3,381	\$ 19,256	Regimen Ley Nueva 1993 - 2020	CONFIANZA
GUARDIA AUXILIAR	\$ 12,340	\$ 2,057	\$ 514	\$ 14,911	\$ 71	\$ 345	\$ 548	\$ 3,381	\$ 19,256	Regimen Ley Nueva 1993 - 2020	CONFIANZA
CADETE	\$ 12,340	\$ 2,057	\$ 514	\$ 14,911	\$ 71	\$ 345	\$ 548	\$ 3,381	\$ 19,256	Regimen Ley Nueva 1993 - 2020	CONFIANZA
CADETE	\$ 12,340	\$ 2,057	\$ 514	\$ 14,911	\$ 71	\$ 345	\$ 548	\$ 3,381	\$ 19,256	Regimen Ley Nueva 1993 - 2020	CONFIANZA
CADETE	\$ 12,340	\$ 2,057	\$ 514	\$ 14,911	\$ 71	\$ 345	\$ 548	\$ 3,381	\$ 19,256	Regimen Ley Nueva 1993 - 2020	CONFIANZA
GUARDIA AUXILIAR	\$ 12,340	\$ 2,057	\$ 514	\$ 14,911	\$ 71	\$ 345	\$ 548	\$ 3,381	\$ 19,256	Regimen Ley Nueva 1993 - 2020	CONFIANZA
GUARDIA AUXILIAR	\$ 12,340	\$ 2,057	\$ 514	\$ 14,911	\$ 71	\$ 345	\$ 548	\$ 3,381	\$ 19,256	Regimen Ley Nueva 1993 - 2020	CONFIANZA

C.5.1 NÓMINA TABULADA DE LOS SERVIDORES PÚBLICOS DEL GOBIERNO CENTRAL

NÓMINA TABULADA BRUTA POR PUESTO

PUESTO	PERCEPCIONES ORDINARIAS				PRESTACIONES ADICIONALES				TIPO DE PUESTO		
	PERCEPCION MENSUAL	AGUINALDO	PRIMA VACACIONAL	PERCEPCION MENSUAL + AGUINALDO + PRIMA VACACIONAL	APOYO NAVIDEÑO	FONDO DE AHORRO	DIA DEL SERVIDOR PUBLICO	SEGURIDAD SOCIAL	COSTO TOTAL	REGIMEN	STATUS
GUARDIA AUXILIAR	\$ 12,340	\$ 2,057	\$ 514	\$ 14,911	\$ 71	\$ 345	\$ 548	\$ 3,381	\$ 19,256	Regimen Ley Nueva 1993 - 2020	CONFIANZA
GUARDIA AUXILIAR	\$ 12,340	\$ 2,057	\$ 514	\$ 14,911	\$ 71	\$ 345	\$ 548	\$ 3,381	\$ 19,256	Regimen Ley Nueva 1993 - 2020	CONFIANZA
SUPERVISOR	\$ 28,875	\$ 4,813	\$ 1,203	\$ 34,891	\$ 71	\$ 345	\$ 1,283	\$ 7,912	\$ 44,502	Regimen Ley Nueva 1993 - 2020	CONFIANZA
SUPERVISOR	\$ 28,875	\$ 4,813	\$ 1,203	\$ 34,891	\$ 71	\$ 345	\$ 1,283	\$ 7,912	\$ 44,502	Regimen Ley Nueva 1993 - 2020	CONFIANZA
SUPERVISOR	\$ 28,874	\$ 4,812	\$ 1,203	\$ 34,889	\$ 71	\$ 345	\$ 1,283	\$ 7,911	\$ 44,500	Regimen Ley Nueva 1993 - 2020	CONFIANZA
SUPERVISOR	\$ 28,874	\$ 4,812	\$ 1,203	\$ 34,889	\$ 71	\$ 345	\$ 1,283	\$ 7,911	\$ 44,500	Regimen Ley Nueva 1993 - 2020	CONFIANZA
SUPERVISOR	\$ 28,874	\$ 4,812	\$ 1,203	\$ 34,889	\$ 71	\$ 345	\$ 1,283	\$ 7,911	\$ 44,500	Regimen Ley Nueva 1993 - 2020	CONFIANZA
SUPERVISOR	\$ 28,875	\$ 4,813	\$ 1,203	\$ 34,891	\$ 71	\$ 345	\$ 1,283	\$ 7,912	\$ 44,502	Regimen Ley Nueva 1993 - 2020	CONFIANZA
SUPERVISOR	\$ 28,874	\$ 4,812	\$ 1,203	\$ 34,889	\$ 71	\$ 345	\$ 1,283	\$ 7,911	\$ 44,500	Regimen Ley Nueva 1993 - 2020	CONFIANZA
CHOFER	\$ 11,832	\$ 1,972	\$ 493	\$ 14,297	\$ 71	\$ 345	\$ 526	\$ 3,242	\$ 18,481	Regimen Ley Nueva 1993 - 2020	CONFIANZA
SUBDIRECTOR OPERATIVO	\$ 71,706	\$ 11,951	\$ 2,988	\$ 86,645	\$ 71	\$ 345	\$ 3,187	\$ 19,647	\$ 109,895	Regimen Ley Nueva 1993 - 2020	CONFIANZA
INSPECTOR	\$ 35,929	\$ 5,988	\$ 1,497	\$ 43,414	\$ 71	\$ 345	\$ 1,597	\$ 9,845	\$ 55,271	Regimen Ley Nueva 1993 - 2020	CONFIANZA
ANALISTA DE REACCION INMEDIATA	\$ 23,556	\$ 3,926	\$ 982	\$ 28,464	\$ 71	\$ 345	\$ 1,047	\$ 6,454	\$ 36,381	Regimen Ley Nueva 1993 - 2020	CONFIANZA
ALMACENISTA	\$ 19,594	\$ 3,266	\$ 816	\$ 23,676	\$ 71	\$ 345	\$ 871	\$ 5,369	\$ 30,332	Regimen Ley Nueva 1993 - 2020	CONFIANZA
ASISTENTE OPERATIVO	\$ 18,414	\$ 3,069	\$ 767	\$ 22,250	\$ 71	\$ 345	\$ 818	\$ 5,045	\$ 28,530	Regimen Ley Nueva 1993 - 2020	CONFIANZA
ASISTENTE OPERATIVO	\$ 18,416	\$ 3,069	\$ 767	\$ 22,253	\$ 71	\$ 345	\$ 818	\$ 5,046	\$ 28,533	Regimen Ley Nueva 1993 - 2020	CONFIANZA
ASISTENTE OPERATIVO	\$ 18,416	\$ 3,069	\$ 767	\$ 22,253	\$ 71	\$ 345	\$ 818	\$ 5,046	\$ 28,533	Regimen Ley Nueva 1993 - 2020	CONFIANZA
CHOFER MENSAJERO	\$ 18,270	\$ 3,045	\$ 761	\$ 22,076	\$ 71	\$ 345	\$ 812	\$ 5,006	\$ 28,310	Regimen Ley Nueva 1993 - 2020	CONFIANZA
INSPECTOR	\$ 31,897	\$ 5,316	\$ 1,329	\$ 38,542	\$ 71	\$ 345	\$ 1,418	\$ 8,740	\$ 49,115	Regimen Ley Nueva 1993 - 2020	CONFIANZA
COORDINADOR DE ACADEMIA	\$ 44,304	\$ 7,384	\$ 1,846	\$ 53,534	\$ 71	\$ 345	\$ 1,969	\$ 12,139	\$ 68,058	Regimen Ley Nueva 1993 - 2020	CONFIANZA
COORDINADOR DE INVESTIGACION SOCIOECONOMICO	\$ 44,302	\$ 7,384	\$ 1,846	\$ 53,532	\$ 71	\$ 345	\$ 1,969	\$ 12,139	\$ 68,055	Regimen Ley Nueva 1993 - 2020	CONFIANZA
ANALISTA DE INFORMACION	\$ 23,791	\$ 3,965	\$ 991	\$ 28,747	\$ 71	\$ 345	\$ 1,057	\$ 6,519	\$ 36,739	Regimen Ley Nueva 1993 - 2020	CONFIANZA
ANALISTA DE INFORMACION	\$ 22,897	\$ 3,816	\$ 954	\$ 27,667	\$ 71	\$ 345	\$ 1,018	\$ 6,274	\$ 35,374	Regimen Ley Nueva 1993 - 2020	CONFIANZA
SUPERVISOR DE LIBERTAD CONDICIONADA	\$ 27,077	\$ 4,513	\$ 1,128	\$ 32,718	\$ 71	\$ 345	\$ 1,203	\$ 7,419	\$ 41,756	Regimen Ley Nueva 1993 - 2020	CONFIANZA
ENLACE ESTATAL CON MUNICIPIOS	\$ 42,000	\$ 7,000	\$ 1,750	\$ 50,750	\$ 71	\$ 345	\$ 1,867	\$ 11,508	\$ 64,541	Regimen Ley Nueva 1993 - 2020	CONFIANZA
COORDINADOR JURIDICO Y DE ARCHIVO	\$ 46,918	\$ 7,820	\$ 1,955	\$ 56,693	\$ 71	\$ 345	\$ 2,085	\$ 12,856	\$ 72,049	Regimen Ley Nueva 1993 - 2020	CONFIANZA
ANALISTA JURIDICO	\$ 25,754	\$ 4,292	\$ 1,073	\$ 31,119	\$ 71	\$ 345	\$ 1,145	\$ 7,057	\$ 39,736	Regimen Ley Nueva 1993 - 2020	CONFIANZA
DIRECTOR JURIDICO CONSULTIVO	\$ 73,222	\$ 12,204	\$ 3,051	\$ 88,477	\$ 71	\$ 345	\$ 3,254	\$ 20,063	\$ 112,210	Regimen Ley Nueva 1993 - 2020	CONFIANZA
ANALISTA JURIDICO	\$ 22,741	\$ 3,790	\$ 948	\$ 27,479	\$ 71	\$ 345	\$ 1,011	\$ 6,231	\$ 35,136	Regimen Ley Nueva 1993 - 2020	CONFIANZA
DIRECTOR GENERAL DEL REGISTRO CIVIL	\$ 88,696	\$ 14,783	\$ 3,696	\$ 107,174	\$ 71	\$ 345	\$ 3,942	\$ 24,303	\$ 135,835	Regimen Ley Nueva 1993 - 2020	CONFIANZA
OFICIAL DEL REGISTRO CIVIL DE LA 1A DE SANTA CATARINA	\$ 19,951	\$ 3,325	\$ 831	\$ 24,107	\$ 71	\$ 345	\$ 887	\$ 5,467	\$ 30,877	Regimen Ley Nueva 1993 - 2020	CONFIANZA
OFICIAL DEL REGISTRO CIVIL	\$ 19,951	\$ 3,325	\$ 831	\$ 24,107	\$ 71	\$ 345	\$ 887	\$ 5,467	\$ 30,877	Regimen Ley Nueva 1993 - 2020	CONFIANZA
OFICIAL DEL REGISTRO CIVIL	\$ 19,951	\$ 3,325	\$ 831	\$ 24,107	\$ 71	\$ 345	\$ 887	\$ 5,467	\$ 30,877	Regimen Ley Nueva 1993 - 2020	CONFIANZA
OFICIAL DEL REGISTRO CIVIL	\$ 19,951	\$ 3,325	\$ 831	\$ 24,107	\$ 71	\$ 345	\$ 887	\$ 5,467	\$ 30,877	Regimen Ley Nueva 1993 - 2020	CONFIANZA
OFICIAL DEL REGISTRO CIVIL	\$ 18,527	\$ 3,088	\$ 772	\$ 22,387	\$ 71	\$ 345	\$ 823	\$ 5,076	\$ 28,702	Regimen Ley Nueva 1993 - 2020	CONFIANZA
OFICIAL DEL REGISTRO CIVIL	\$ 18,527	\$ 3,088	\$ 772	\$ 22,387	\$ 71	\$ 345	\$ 823	\$ 5,076	\$ 28,702	Regimen Ley Nueva 1993 - 2020	CONFIANZA
OFICIAL DEL REGISTRO CIVIL	\$ 17,631	\$ 2,939	\$ 735	\$ 21,304	\$ 71	\$ 345	\$ 784	\$ 4,831	\$ 27,334	Regimen Ley Nueva 1993 - 2020	CONFIANZA
OFICIAL DEL REGISTRO CIVIL	\$ 17,427	\$ 2,905	\$ 726	\$ 21,058	\$ 71	\$ 345	\$ 775	\$ 4,775	\$ 27,023	Regimen Ley Nueva 1993 - 2020	CONFIANZA
OFICIAL DEL REGISTRO CIVIL	\$ 16,710	\$ 2,785	\$ 696	\$ 20,191	\$ 71	\$ 345	\$ 743	\$ 4,579	\$ 25,928	Regimen Ley Nueva 1993 - 2020	CONFIANZA
SECRETARIO MECANOGRAFO	\$ 12,379	\$ 2,063	\$ 516	\$ 14,958	\$ 71	\$ 345	\$ 550	\$ 3,392	\$ 19,316	Regimen Ley Nueva 1993 - 2020	CONFIANZA
AUXILIAR ADMINISTRATIVO	\$ 10,623	\$ 1,771	\$ 443	\$ 12,836	\$ 71	\$ 345	\$ 472	\$ 2,911	\$ 16,635	Regimen Ley Nueva 1993 - 2020	CONFIANZA
AUXILIAR ADMINISTRATIVO	\$ 10,080	\$ 1,680	\$ 420	\$ 12,180	\$ 71	\$ 345	\$ 448	\$ 2,762	\$ 15,806	Regimen Ley Nueva 1993 - 2020	CONFIANZA
ASISTENTE JURIDICO	\$ 16,148	\$ 2,691	\$ 673	\$ 19,512	\$ 71	\$ 345	\$ 718	\$ 4,425	\$ 25,070	Regimen Ley Nueva 1993 - 2020	CONFIANZA
ASISTENTE ADMINISTRATIVO	\$ 16,922	\$ 2,820	\$ 705	\$ 20,447	\$ 71	\$ 345	\$ 752	\$ 4,637	\$ 26,252	Regimen Ley Nueva 1993 - 2020	CONFIANZA
JEFE DE SEGUIMIENTO	\$ 23,500	\$ 3,917	\$ 979	\$ 28,396	\$ 71	\$ 345	\$ 1,044	\$ 6,439	\$ 36,295	Regimen Ley Nueva 1993 - 2020	CONFIANZA
ANALISTA DE BUSQUEDA	\$ 20,731	\$ 3,455	\$ 864	\$ 25,050	\$ 71	\$ 345	\$ 921	\$ 5,680	\$ 32,067	Regimen Ley Nueva 1993 - 2020	CONFIANZA
CHOFER	\$ 17,000	\$ 2,833	\$ 708	\$ 20,542	\$ 71	\$ 345	\$ 756	\$ 4,658	\$ 26,371	Regimen Ley Nueva 1993 - 2020	CONFIANZA
ANALISTA DE INFORMACION FINANCIERA	\$ 28,160	\$ 4,693	\$ 1,173	\$ 34,027	\$ 71	\$ 345	\$ 1,252	\$ 7,716	\$ 43,410	Regimen Ley Nueva 1993 - 2020	CONFIANZA
DIRECTOR DE PRESUPUESTO Y CONTROL PRESUPUESTAL	\$ 90,768	\$ 15,128	\$ 3,782	\$ 109,678	\$ 71	\$ 345	\$ 4,034	\$ 24,870	\$ 138,998	Regimen Ley Nueva 1993 - 2020	CONFIANZA
ANALISTA DE GESTION DE LA INFORMACION	\$ 24,498	\$ 4,083	\$ 1,021	\$ 29,602	\$ 71	\$ 345	\$ 1,089	\$ 6,712	\$ 37,819	Regimen Ley Nueva 1993 - 2020	CONFIANZA
COORDINADOR DE ANALISIS JURIDICOS FISCALES	\$ 59,642	\$ 9,940	\$ 2,485	\$ 72,067	\$ 71	\$ 345	\$ 2,651	\$ 16,342	\$ 91,476	Regimen Ley Nueva 1993 - 2020	CONFIANZA

C.5.1 NÓMINA TABULADA DE LOS SERVIDORES PÚBLICOS DEL GOBIERNO CENTRAL

NÓMINA TABULADA BRUTA POR PUESTO

PUESTO	PERCEPCIONES ORDINARIAS				PRESTACIONES ADICIONALES					TIPO DE PUESTO	
	PERCEPCION MENSUAL	AGUINALDO	PRIMA VACACIONAL	PERCEPCION MENSUAL + AGUINALDO + PRIMA VACACIONAL	APOYO NAVIDEÑO	FONDO DE AHORRO	DIA DEL SERVIDOR PUBLICO	SEGURIDAD SOCIAL	COSTO TOTAL	REGIMEN	STATUS
ANALISTA JURIDICO	\$ 26,250	\$ 4,375	\$ 1,094	\$ 31,719	\$ 71	\$ 345	\$ 1,167	\$ 7,193	\$ 40,494	Regimen Ley Nueva 1993 - 2020	CONFIANZA
ANALISTA JURIDICO	\$ 26,250	\$ 4,375	\$ 1,094	\$ 31,719	\$ 71	\$ 345	\$ 1,167	\$ 7,193	\$ 40,494	Regimen Ley Nueva 1993 - 2020	CONFIANZA
SUPERVISOR DE PARQUES	\$ 30,996	\$ 5,166	\$ 1,292	\$ 37,454	\$ 71	\$ 345	\$ 1,378	\$ 8,493	\$ 47,740	Regimen Ley Nueva 1993 - 2020	CONFIANZA
ANALISTA DE INVESTIGACION	\$ 21,662	\$ 3,610	\$ 903	\$ 26,175	\$ 71	\$ 345	\$ 963	\$ 5,935	\$ 33,489	Regimen Ley Nueva 1993 - 2020	CONFIANZA
CHOFER	\$ 12,600	\$ 2,100	\$ 525	\$ 15,225	\$ 71	\$ 345	\$ 560	\$ 3,452	\$ 19,653	Regimen Ley Nueva 1993 - 2020	CONFIANZA
JEFE DE AUDITORIA	\$ 30,868	\$ 5,145	\$ 1,286	\$ 37,299	\$ 71	\$ 345	\$ 1,372	\$ 8,458	\$ 47,544	Regimen Ley Nueva 1993 - 2020	CONFIANZA
COORDINADOR DE AUDITORIA	\$ 39,900	\$ 6,650	\$ 1,663	\$ 48,213	\$ 71	\$ 345	\$ 1,773	\$ 10,933	\$ 61,334	Regimen Ley Nueva 1993 - 2020	CONFIANZA
COORDINADOR DE AUDITORIA	\$ 38,211	\$ 6,369	\$ 1,592	\$ 46,172	\$ 71	\$ 345	\$ 1,698	\$ 10,470	\$ 58,756	Regimen Ley Nueva 1993 - 2020	CONFIANZA
AUDITOR	\$ 24,899	\$ 4,150	\$ 1,037	\$ 30,086	\$ 71	\$ 345	\$ 1,107	\$ 6,822	\$ 38,431	Regimen Ley Nueva 1993 - 2020	CONFIANZA
ANALISTA DE SUBSTANCIACION	\$ 30,741	\$ 5,124	\$ 1,281	\$ 37,145	\$ 71	\$ 345	\$ 1,366	\$ 8,423	\$ 47,351	Regimen Ley Nueva 1993 - 2020	CONFIANZA
COORDINADOR DE CONTROL INTERNO	\$ 38,342	\$ 6,390	\$ 1,598	\$ 46,330	\$ 71	\$ 345	\$ 1,704	\$ 10,506	\$ 58,956	Regimen Ley Nueva 1993 - 2020	CONFIANZA
SECRETARIO DE DESARROLLO REGIONAL Y AGROPECUARIO	\$ 110,652	\$ 18,442	\$ 4,611	\$ 133,705	\$ 71	\$ 345	\$ 4,918	\$ 30,319	\$ 169,357	Regimen Ley Nueva 1993 - 2020	CONFIANZA
COORDINADOR DE AGRONEGOCIOS Y COMERCIALIZACION	\$ 52,625	\$ 8,771	\$ 2,193	\$ 63,589	\$ 71	\$ 345	\$ 2,339	\$ 14,419	\$ 80,763	Regimen Ley Nueva 1993 - 2020	CONFIANZA
SUPERVISOR DE OBRAS	\$ 31,538	\$ 5,256	\$ 1,314	\$ 38,108	\$ 71	\$ 345	\$ 1,402	\$ 8,641	\$ 48,567	Regimen Ley Nueva 1993 - 2020	CONFIANZA
PROMOTOR RURAL	\$ 21,917	\$ 3,653	\$ 913	\$ 26,483	\$ 71	\$ 345	\$ 974	\$ 6,005	\$ 33,878	Regimen Ley Nueva 1993 - 2020	CONFIANZA
COORDINADOR DE SANIDAD VEGETAL	\$ 42,000	\$ 7,000	\$ 1,750	\$ 50,750	\$ 71	\$ 345	\$ 1,867	\$ 11,508	\$ 64,541	Regimen Ley Nueva 1993 - 2020	CONFIANZA
PRESIDENTE DE JUNTA ESPECIAL	\$ 57,980	\$ 9,663	\$ 2,416	\$ 70,059	\$ 71	\$ 345	\$ 2,577	\$ 15,887	\$ 88,938	Regimen Ley Nueva 1993 - 2020	CONFIANZA
CONCILIADOR	\$ 28,350	\$ 4,725	\$ 1,181	\$ 34,256	\$ 71	\$ 345	\$ 1,260	\$ 7,768	\$ 43,700	Regimen Ley Nueva 1993 - 2020	CONFIANZA
ACTUARIO	\$ 21,903	\$ 3,651	\$ 913	\$ 26,466	\$ 71	\$ 345	\$ 973	\$ 6,001	\$ 33,857	Regimen Ley Nueva 1993 - 2020	CONFIANZA
ACTUARIO	\$ 21,903	\$ 3,651	\$ 913	\$ 26,466	\$ 71	\$ 345	\$ 973	\$ 6,001	\$ 33,857	Regimen Ley Nueva 1993 - 2020	CONFIANZA
SECRETARIO MECANOGRAFO	\$ 12,077	\$ 2,013	\$ 503	\$ 14,593	\$ 71	\$ 345	\$ 537	\$ 3,309	\$ 18,855	Regimen Ley Nueva 1993 - 2020	CONFIANZA
SECRETARIO GENERAL DE ACUERDOS	\$ 119,487	\$ 19,915	\$ 4,979	\$ 144,380	\$ 71	\$ 345	\$ 5,311	\$ 32,739	\$ 182,846	Regimen Ley Nueva 1993 - 2020	CONFIANZA
PROGRAMADOR	\$ 32,745	\$ 5,458	\$ 1,364	\$ 39,567	\$ 71	\$ 345	\$ 1,455	\$ 8,972	\$ 50,410	Regimen Ley Nueva 1993 - 2020	CONFIANZA
ACTUARIO	\$ 30,699	\$ 5,117	\$ 1,279	\$ 37,095	\$ 71	\$ 345	\$ 1,364	\$ 8,412	\$ 47,286	Regimen Ley Nueva 1993 - 2020	CONFIANZA
ACTUARIO	\$ 30,699	\$ 5,117	\$ 1,279	\$ 37,095	\$ 71	\$ 345	\$ 1,364	\$ 8,412	\$ 47,286	Regimen Ley Nueva 1993 - 2020	CONFIANZA
ESCRIBIENTE	\$ 16,949	\$ 2,825	\$ 706	\$ 20,480	\$ 71	\$ 345	\$ 753	\$ 4,644	\$ 26,293	Regimen Ley Nueva 1993 - 2020	CONFIANZA
SECRETARIO AUXILIAR	\$ 24,140	\$ 4,023	\$ 1,006	\$ 29,169	\$ 71	\$ 345	\$ 1,073	\$ 6,614	\$ 37,272	Regimen Ley Nueva 1993 - 2020	CONFIANZA
ESCRIBIENTE	\$ 16,949	\$ 2,825	\$ 706	\$ 20,480	\$ 71	\$ 345	\$ 753	\$ 4,644	\$ 26,293	Regimen Ley Nueva 1993 - 2020	CONFIANZA
ASISTENTE ADMINISTRATIVO	\$ 16,585	\$ 2,764	\$ 691	\$ 20,040	\$ 71	\$ 345	\$ 737	\$ 4,544	\$ 25,737	Regimen Ley Nueva 1993 - 2020	CONFIANZA
SECRETARIO DE ESTUDIO Y CUENTA	\$ 62,532	\$ 10,422	\$ 2,606	\$ 75,560	\$ 71	\$ 345	\$ 2,779	\$ 17,134	\$ 95,888	Regimen Ley Nueva 1993 - 2020	CONFIANZA
SECRETARIO MECANOGRAFO	\$ 16,247	\$ 2,708	\$ 677	\$ 19,632	\$ 71	\$ 345	\$ 722	\$ 4,452	\$ 25,221	Regimen Ley Nueva 1993 - 2020	CONFIANZA
ANALISTA DE CAPACITACION	\$ 21,258	\$ 3,543	\$ 886	\$ 25,687	\$ 71	\$ 345	\$ 945	\$ 5,825	\$ 32,872	Regimen Ley Nueva 1993 - 2020	CONFIANZA
INSPECTOR	\$ 22,867	\$ 3,811	\$ 953	\$ 27,631	\$ 71	\$ 345	\$ 1,016	\$ 6,266	\$ 35,329	Regimen Ley Nueva 1993 - 2020	CONFIANZA
INSPECTOR	\$ 22,867	\$ 3,811	\$ 953	\$ 27,631	\$ 71	\$ 345	\$ 1,016	\$ 6,266	\$ 35,329	Regimen Ley Nueva 1993 - 2020	CONFIANZA
INSPECTOR	\$ 22,867	\$ 3,811	\$ 953	\$ 27,631	\$ 71	\$ 345	\$ 1,016	\$ 6,266	\$ 35,329	Regimen Ley Nueva 1993 - 2020	CONFIANZA
INSPECTOR	\$ 22,867	\$ 3,811	\$ 953	\$ 27,631	\$ 71	\$ 345	\$ 1,016	\$ 6,266	\$ 35,329	Regimen Ley Nueva 1993 - 2020	CONFIANZA
SUPERVISOR DE TRANSPORTE	\$ 22,867	\$ 3,811	\$ 953	\$ 27,631	\$ 71	\$ 345	\$ 1,016	\$ 6,266	\$ 35,329	Regimen Ley Nueva 1993 - 2020	CONFIANZA
INSPECTOR	\$ 22,867	\$ 3,811	\$ 953	\$ 27,631	\$ 71	\$ 345	\$ 1,016	\$ 6,266	\$ 35,329	Regimen Ley Nueva 1993 - 2020	CONFIANZA
INSPECTOR	\$ 20,545	\$ 3,424	\$ 856	\$ 24,825	\$ 71	\$ 345	\$ 913	\$ 5,629	\$ 31,783	Regimen Ley Nueva 1993 - 2020	CONFIANZA
ABOGADO	\$ 20,335	\$ 3,389	\$ 847	\$ 24,571	\$ 71	\$ 345	\$ 904	\$ 5,572	\$ 31,463	Regimen Ley Nueva 1993 - 2020	CONFIANZA
INSPECTOR	\$ 18,756	\$ 3,126	\$ 782	\$ 22,664	\$ 71	\$ 345	\$ 834	\$ 5,139	\$ 29,052	Regimen Ley Nueva 1993 - 2020	CONFIANZA
MECANICO AUTOMOTRIZ	\$ 15,893	\$ 2,649	\$ 662	\$ 19,204	\$ 71	\$ 345	\$ 706	\$ 4,355	\$ 24,681	Regimen Ley Nueva 1993 - 2020	CONFIANZA
INSPECTOR DE CAMPO	\$ 14,925	\$ 2,488	\$ 622	\$ 18,034	\$ 71	\$ 345	\$ 663	\$ 4,089	\$ 23,203	Regimen Ley Nueva 1993 - 2020	CONFIANZA
DEFENSOR PUBLICO	\$ 67,459	\$ 11,243	\$ 2,811	\$ 81,513	\$ 71	\$ 345	\$ 2,998	\$ 18,484	\$ 103,411	Regimen Ley Nueva 1993 - 2020	CONFIANZA
DEFENSOR PUBLICO	\$ 67,459	\$ 11,243	\$ 2,811	\$ 81,513	\$ 71	\$ 345	\$ 2,998	\$ 18,484	\$ 103,411	Regimen Ley Nueva 1993 - 2020	CONFIANZA
DEFENSOR PUBLICO AUXILIAR	\$ 38,358	\$ 6,393	\$ 1,598	\$ 46,349	\$ 71	\$ 345	\$ 1,705	\$ 10,510	\$ 58,980	Regimen Ley Nueva 1993 - 2020	CONFIANZA
DEFENSOR PUBLICO AUXILIAR	\$ 38,358	\$ 6,393	\$ 1,598	\$ 46,349	\$ 71	\$ 345	\$ 1,705	\$ 10,510	\$ 58,980	Regimen Ley Nueva 1993 - 2020	CONFIANZA
DEFENSOR PUBLICO AUXILIAR	\$ 38,358	\$ 6,393	\$ 1,598	\$ 46,349	\$ 71	\$ 345	\$ 1,705	\$ 10,510	\$ 58,980	Regimen Ley Nueva 1993 - 2020	CONFIANZA
DEFENSOR PUBLICO AUXILIAR	\$ 38,358	\$ 6,393	\$ 1,598	\$ 46,349	\$ 71	\$ 345	\$ 1,705	\$ 10,510	\$ 58,980	Regimen Ley Nueva 1993 - 2020	CONFIANZA
DEFENSOR PUBLICO AUXILIAR	\$ 27,516	\$ 4,586	\$ 1,147	\$ 33,249	\$ 71	\$ 345	\$ 1,223	\$ 7,539	\$ 42,427	Regimen Ley Nueva 1993 - 2020	CONFIANZA
DEFENSOR PUBLICO A	\$ 54,506	\$ 9,084	\$ 2,271	\$ 65,861	\$ 71	\$ 345	\$ 2,422	\$ 14,935	\$ 83,634	Regimen Ley Nueva 1993 - 2020	CONFIANZA
CHOFER	\$ 23,338	\$ 3,890	\$ 972	\$ 28,200	\$ 71	\$ 345	\$ 1,037	\$ 6,395	\$ 36,048	Regimen Ley Nueva 1993 - 2020	CONFIANZA
JEFE DE LO CONTENCIOSO	\$ 34,206	\$ 5,701	\$ 1,425	\$ 41,332	\$ 71	\$ 345	\$ 1,520	\$ 9,372	\$ 52,641	Regimen Ley Nueva 1993 - 2020	CONFIANZA
ANALISTA REGISTRAL	\$ 19,744	\$ 3,291	\$ 823	\$ 23,857	\$ 71	\$ 345	\$ 878	\$ 5,410	\$ 30,561	Regimen Ley Nueva 1993 - 2020	CONFIANZA
ARCHIVISTA	\$ 10,740	\$ 1,790	\$ 448	\$ 12,978	\$ 71	\$ 345	\$ 477	\$ 2,943	\$ 16,813	Regimen Ley Nueva 1993 - 2020	CONFIANZA

C.5.1 NÓMINA TABULADA DE LOS SERVIDORES PÚBLICOS DEL GOBIERNO CENTRAL

NÓMINA TABULADA BRUTA POR PUESTO

PUESTO	PERCEPCIONES ORDINARIAS				PRESTACIONES ADICIONALES					TIPO DE PUESTO	
	PERCEPCION MENSUAL	AGUINALDO	PRIMA VACACIONAL	PERCEPCION MENSUAL + AGUINALDO + PRIMA VACACIONAL	APOYO NAVIDEÑO	FONDO DE AHORRO	DIA DEL SERVIDOR PUBLICO	SEGURIDAD SOCIAL	COSTO TOTAL	REGIMEN	STATUS
ANALISTA REGISTRAL	\$ 19,744	\$ 3,291	\$ 823	\$ 23,857	\$ 71	\$ 345	\$ 878	\$ 5,410	\$ 30,561	Regimen Ley Nueva 1993 - 2020	CONFIANZA
REGISTRADOR DEL QUINTO DISTRITO CERRALVO	\$ 54,657	\$ 9,110	\$ 2,277	\$ 66,044	\$ 71	\$ 345	\$ 2,429	\$ 14,976	\$ 83,865	Regimen Ley Nueva 1993 - 2020	CONFIANZA
ANALISTA DE PADRON	\$ 19,744	\$ 3,291	\$ 823	\$ 23,857	\$ 71	\$ 345	\$ 878	\$ 5,410	\$ 30,561	Regimen Ley Nueva 1993 - 2020	CONFIANZA
ENCARGADO REVISION Y DIGITALIZACION	\$ 18,956	\$ 3,159	\$ 790	\$ 22,905	\$ 71	\$ 345	\$ 842	\$ 5,194	\$ 29,357	Regimen Ley Nueva 1993 - 2020	CONFIANZA
DIGITALIZADOR	\$ 14,277	\$ 2,380	\$ 595	\$ 17,251	\$ 71	\$ 345	\$ 635	\$ 3,912	\$ 22,214	Regimen Ley Nueva 1993 - 2020	CONFIANZA
JEFE DE DEPARTAMENTO DE APOYO TECNICO	\$ 45,479	\$ 7,580	\$ 1,895	\$ 54,954	\$ 71	\$ 345	\$ 2,021	\$ 12,461	\$ 69,852	Regimen Ley Nueva 1993 - 2020	CONFIANZA
JEFE DE REDES Y SOPORTE TECNICO	\$ 32,666	\$ 5,444	\$ 1,361	\$ 39,471	\$ 71	\$ 345	\$ 1,452	\$ 8,950	\$ 50,290	Regimen Ley Nueva 1993 - 2020	CONFIANZA
COORDINADOR DE INFRAESTRUCTURA TECNOLÓGICA	\$ 68,945	\$ 11,491	\$ 2,873	\$ 83,309	\$ 71	\$ 345	\$ 3,064	\$ 18,891	\$ 105,680	Regimen Ley Nueva 1993 - 2020	CONFIANZA
AUXILIAR DE MANTENIMIENTO	\$ 19,297	\$ 3,216	\$ 804	\$ 23,317	\$ 71	\$ 345	\$ 858	\$ 5,287	\$ 29,878	Regimen Ley Nueva 1993 - 2020	CONFIANZA
MEDICO	\$ 24,427	\$ 4,071	\$ 1,018	\$ 29,516	\$ 71	\$ 345	\$ 1,086	\$ 6,693	\$ 37,710	Regimen Ley Nueva 1993 - 2020	CONFIANZA
INSTRUCTOR	\$ 27,585	\$ 4,598	\$ 1,149	\$ 33,332	\$ 71	\$ 345	\$ 1,226	\$ 7,558	\$ 42,532	Regimen Ley Nueva 1993 - 2020	CONFIANZA
ENLACE DE RELACIONES INTERINSTITUCIONALES	\$ 40,247	\$ 6,708	\$ 1,677	\$ 48,632	\$ 71	\$ 345	\$ 1,789	\$ 11,028	\$ 61,864	Regimen Ley Nueva 1993 - 2020	CONFIANZA
INSTRUCTOR	\$ 32,076	\$ 5,346	\$ 1,337	\$ 38,759	\$ 71	\$ 345	\$ 1,426	\$ 8,789	\$ 49,389	Regimen Ley Nueva 1993 - 2020	CONFIANZA
INSTRUCTOR	\$ 28,743	\$ 4,791	\$ 1,198	\$ 34,731	\$ 71	\$ 345	\$ 1,277	\$ 7,876	\$ 44,300	Regimen Ley Nueva 1993 - 2020	CONFIANZA
INSTRUCTOR	\$ 28,743	\$ 4,791	\$ 1,198	\$ 34,731	\$ 71	\$ 345	\$ 1,277	\$ 7,876	\$ 44,300	Regimen Ley Nueva 1993 - 2020	CONFIANZA
INSTRUCTOR	\$ 28,743	\$ 4,791	\$ 1,198	\$ 34,731	\$ 71	\$ 345	\$ 1,277	\$ 7,876	\$ 44,300	Regimen Ley Nueva 1993 - 2020	CONFIANZA
INSTRUCTOR	\$ 28,743	\$ 4,791	\$ 1,198	\$ 34,731	\$ 71	\$ 345	\$ 1,277	\$ 7,876	\$ 44,300	Regimen Ley Nueva 1993 - 2020	CONFIANZA
DIRECTOR GENERAL DEL SISTEMA DE RADIO Y TELEVISION DE NUEVO LEON	\$ 93,311	\$ 15,552	\$ 3,888	\$ 112,751	\$ 71	\$ 345	\$ 4,147	\$ 25,567	\$ 142,881	Regimen Ley Nueva 1993 - 2020	CONFIANZA
OPERADOR DE CABINA	\$ 12,881	\$ 2,147	\$ 537	\$ 15,565	\$ 71	\$ 345	\$ 572	\$ 3,529	\$ 20,082	Regimen Ley Nueva 1993 - 2020	CONFIANZA
JEFE DE ESTACION	\$ 26,250	\$ 4,375	\$ 1,094	\$ 31,719	\$ 71	\$ 345	\$ 1,167	\$ 7,193	\$ 40,494	Regimen Ley Nueva 1993 - 2020	CONFIANZA
JEFE DE ESTACION	\$ 26,250	\$ 4,375	\$ 1,094	\$ 31,719	\$ 71	\$ 345	\$ 1,167	\$ 7,193	\$ 40,494	Regimen Ley Nueva 1993 - 2020	CONFIANZA
CHOFER	\$ 24,990	\$ 4,165	\$ 1,041	\$ 30,196	\$ 71	\$ 345	\$ 1,111	\$ 6,847	\$ 38,570	Regimen Ley Nueva 1993 - 2020	CONFIANZA
COORDINADOR JURIDICO	\$ 53,760	\$ 8,960	\$ 2,240	\$ 64,960	\$ 71	\$ 345	\$ 2,389	\$ 14,730	\$ 82,495	Regimen Ley Nueva 1993 - 2020	CONFIANZA
COORDINADOR TECNICO	\$ 71,400	\$ 11,900	\$ 2,975	\$ 86,275	\$ 71	\$ 345	\$ 3,173	\$ 19,564	\$ 109,428	Regimen Ley Nueva 1993 - 2020	CONFIANZA
ANALISTA DE LOGISTICA	\$ 22,365	\$ 3,728	\$ 932	\$ 27,024	\$ 71	\$ 345	\$ 994	\$ 6,128	\$ 34,562	Regimen Ley Nueva 1993 - 2020	CONFIANZA
ANALISTA OPERATIVO DE INVESTIGACION POLICIAL	\$ 27,077	\$ 4,513	\$ 1,128	\$ 32,718	\$ 71	\$ 345	\$ 1,203	\$ 7,419	\$ 41,756	Regimen Ley Nueva 1993 - 2020	CONFIANZA
POLICIA TERCERO	\$ 22,649	\$ 3,775	\$ 944	\$ 27,368	\$ 71	\$ 345	\$ 1,007	\$ 6,206	\$ 34,996	Regimen Ley Nueva 1993 - 2020	CONFIANZA
POLICIA PRIMERO	\$ 33,062	\$ 5,510	\$ 1,378	\$ 39,950	\$ 71	\$ 345	\$ 1,469	\$ 9,059	\$ 50,894	Regimen Ley Nueva 1993 - 2020	CONFIANZA
POLICIA	\$ 22,648	\$ 3,775	\$ 944	\$ 27,366	\$ 71	\$ 345	\$ 1,007	\$ 6,206	\$ 34,994	Regimen Ley Nueva 1993 - 2020	CONFIANZA
POLICIA	\$ 22,648	\$ 3,775	\$ 944	\$ 27,366	\$ 71	\$ 345	\$ 1,007	\$ 6,206	\$ 34,994	Regimen Ley Nueva 1993 - 2020	CONFIANZA
ENLACE DE LOGISTICA	\$ 35,000	\$ 5,833	\$ 1,458	\$ 42,292	\$ 71	\$ 345	\$ 1,556	\$ 9,590	\$ 53,853	Regimen Ley Nueva 1993 - 2020	CONFIANZA
ASESOR TELEFONICO	\$ 12,637	\$ 2,106	\$ 527	\$ 15,270	\$ 71	\$ 345	\$ 562	\$ 3,463	\$ 19,710	Regimen Ley Nueva 1993 - 2020	CONFIANZA
ASESOR TELEFONICO	\$ 8,970	\$ 1,495	\$ 374	\$ 10,839	\$ 71	\$ 345	\$ 399	\$ 2,458	\$ 14,111	Regimen Ley Nueva 1993 - 2020	CONFIANZA
ASESOR TELEFONICO	\$ 9,612	\$ 1,602	\$ 401	\$ 11,615	\$ 71	\$ 345	\$ 427	\$ 2,634	\$ 15,091	Regimen Ley Nueva 1993 - 2020	CONFIANZA
ENLACE JURIDICO	\$ 46,200	\$ 7,700	\$ 1,925	\$ 55,825	\$ 71	\$ 345	\$ 2,053	\$ 12,659	\$ 70,953	Regimen Ley Nueva 1993 - 2020	CONFIANZA
TITULAR DEL ORGANO INTERNO DE CONTROL	\$ 82,373	\$ 13,729	\$ 3,432	\$ 99,534	\$ 71	\$ 345	\$ 3,661	\$ 22,570	\$ 126,181	Regimen Ley Nueva 1993 - 2020	CONFIANZA
TITULAR DEL AREA DE QUEJAS	\$ 57,036	\$ 9,506	\$ 2,377	\$ 68,919	\$ 71	\$ 345	\$ 2,535	\$ 15,628	\$ 87,497	Regimen Ley Nueva 1993 - 2020	CONFIANZA
TITULAR DEL AREA DE RESPONSABILIDADES	\$ 57,036	\$ 9,506	\$ 2,377	\$ 68,919	\$ 71	\$ 345	\$ 2,535	\$ 15,628	\$ 87,497	Regimen Ley Nueva 1993 - 2020	CONFIANZA
ANALISTA DE INVESTIGACION	\$ 28,383	\$ 4,731	\$ 1,183	\$ 34,296	\$ 71	\$ 345	\$ 1,261	\$ 7,777	\$ 43,750	Regimen Ley Nueva 1993 - 2020	CONFIANZA
ANALISTA DE INVESTIGACION	\$ 28,383	\$ 4,731	\$ 1,183	\$ 34,296	\$ 71	\$ 345	\$ 1,261	\$ 7,777	\$ 43,750	Regimen Ley Nueva 1993 - 2020	CONFIANZA
JEFE DE PROYECTOS ESTRATEGICOS	\$ 35,197	\$ 5,866	\$ 1,467	\$ 42,530	\$ 71	\$ 345	\$ 1,564	\$ 9,644	\$ 54,154	Regimen Ley Nueva 1993 - 2020	CONFIANZA
PROCURADOR AUXILIAR	\$ 37,933	\$ 6,322	\$ 1,581	\$ 45,836	\$ 71	\$ 345	\$ 1,686	\$ 10,394	\$ 58,331	Regimen Ley Nueva 1993 - 2020	CONFIANZA
COORDINADOR DE VINCULACION LABORAL	\$ 27,676	\$ 4,613	\$ 1,153	\$ 33,442	\$ 71	\$ 345	\$ 1,230	\$ 7,583	\$ 42,671	Regimen Ley Nueva 1993 - 2020	CONFIANZA
JEFE DE ASUNTOS JURIDICOS	\$ 50,452	\$ 8,409	\$ 2,102	\$ 60,963	\$ 71	\$ 345	\$ 2,242	\$ 13,824	\$ 77,445	Regimen Ley Nueva 1993 - 2020	CONFIANZA
COORDINADORA DE CULTURA URBANA	\$ 50,099	\$ 8,350	\$ 2,087	\$ 60,536	\$ 71	\$ 345	\$ 2,227	\$ 13,727	\$ 76,906	Regimen Ley Nueva 1993 - 2020	CONFIANZA
JEFE DE CEDULA DE OPERACION ANUAL	\$ 18,426	\$ 3,071	\$ 768	\$ 22,265	\$ 71	\$ 345	\$ 819	\$ 5,049	\$ 28,548	Regimen Ley Nueva 1993 - 2020	CONFIANZA
SUPERVISOR ZONA ORIENTE	\$ 25,979	\$ 4,330	\$ 1,082	\$ 31,391	\$ 71	\$ 345	\$ 1,155	\$ 7,118	\$ 40,080	Regimen Ley Nueva 1993 - 2020	CONFIANZA
SUPERVISOR AMBIENTAL	\$ 22,095	\$ 3,683	\$ 921	\$ 26,698	\$ 71	\$ 345	\$ 982	\$ 6,054	\$ 34,150	Regimen Ley Nueva 1993 - 2020	CONFIANZA

C.5.1 NÓMINA TABULADA DE LOS SERVIDORES PÚBLICOS DEL GOBIERNO CENTRAL

NÓMINA TABULADA BRUTA POR PUESTO

PUESTO	PERCEPCIONES ORDINARIAS				PRESTACIONES ADICIONALES					TIPO DE PUESTO	
	PERCEPCION MENSUAL	AGUINALDO	PRIMA VACACIONAL	PERCEPCION MENSUAL + AGUINALDO + PRIMA VACACIONAL	APOYO NAVIDEÑO	FONDO DE AHORRO	DIA DEL SERVIDOR PUBLICO	SEGURIDAD SOCIAL	COSTO TOTAL	REGIMEN	STATUS
TITULAR DE LA UNIDAD ENLACE DE PROYECTOS	\$ 53,796	\$ 8,966	\$ 2,242	\$ 65,004	\$ 71	\$ 345	\$ 2,391	\$ 14,740	\$ 82,550	Regimen Ley Nueva 1993 - 2020	CONFIANZA
ANALISTA ADMINISTRATIVO	\$ 28,350	\$ 4,725	\$ 1,181	\$ 34,256	\$ 71	\$ 345	\$ 1,260	\$ 7,768	\$ 43,700	Regimen Ley Nueva 1993 - 2020	CONFIANZA
ASISTENTE ADMINISTRATIVO	\$ 20,665	\$ 3,444	\$ 861	\$ 24,970	\$ 71	\$ 345	\$ 918	\$ 5,662	\$ 31,967	Regimen Ley Nueva 1993 - 2020	CONFIANZA
ANALISTA ADMINISTRATIVO	\$ 20,208	\$ 3,368	\$ 842	\$ 24,418	\$ 71	\$ 345	\$ 898	\$ 5,537	\$ 31,269	Regimen Ley Nueva 1993 - 2020	CONFIANZA
JEFE DE PROGRAMAS	\$ 35,000	\$ 5,833	\$ 1,458	\$ 42,292	\$ 71	\$ 345	\$ 1,556	\$ 9,590	\$ 53,853	Regimen Ley Nueva 1993 - 2020	CONFIANZA
ANALISTA ADMINISTRATIVO	\$ 25,907	\$ 4,318	\$ 1,079	\$ 31,304	\$ 71	\$ 345	\$ 1,151	\$ 7,099	\$ 39,970	Regimen Ley Nueva 1993 - 2020	CONFIANZA
ANALISTA DE INVESTIGACION	\$ 26,469	\$ 4,412	\$ 1,103	\$ 31,983	\$ 71	\$ 345	\$ 1,176	\$ 7,253	\$ 40,828	Regimen Ley Nueva 1993 - 2020	CONFIANZA
ANALISTA DE DISEÑO	\$ 18,185	\$ 3,031	\$ 758	\$ 21,974	\$ 71	\$ 345	\$ 808	\$ 4,983	\$ 28,180	Regimen Ley Nueva 1993 - 2020	CONFIANZA
COORDINADOR DE SEGUIMIENTO	\$ 68,250	\$ 11,375	\$ 2,844	\$ 82,469	\$ 71	\$ 345	\$ 3,033	\$ 18,701	\$ 104,618	Regimen Ley Nueva 1993 - 2020	CONFIANZA
ANALISTA OPERATIVO	\$ 19,495	\$ 3,249	\$ 812	\$ 23,556	\$ 71	\$ 345	\$ 866	\$ 5,342	\$ 30,180	Regimen Ley Nueva 1993 - 2020	CONFIANZA
ANALISTA ADMINISTRATIVO	\$ 28,160	\$ 4,693	\$ 1,173	\$ 34,027	\$ 71	\$ 345	\$ 1,252	\$ 7,716	\$ 43,410	Regimen Ley Nueva 1993 - 2020	CONFIANZA
ANALISTA ADMINISTRATIVO	\$ 28,160	\$ 4,693	\$ 1,173	\$ 34,027	\$ 71	\$ 345	\$ 1,252	\$ 7,716	\$ 43,410	Regimen Ley Nueva 1993 - 2020	CONFIANZA
ANALISTA JURIDICO	\$ 27,300	\$ 4,550	\$ 1,138	\$ 32,988	\$ 71	\$ 345	\$ 1,213	\$ 7,480	\$ 42,097	Regimen Ley Nueva 1993 - 2020	CONFIANZA
ANALISTA ADMINISTRATIVO	\$ 26,280	\$ 4,380	\$ 1,095	\$ 31,755	\$ 71	\$ 345	\$ 1,168	\$ 7,201	\$ 40,540	Regimen Ley Nueva 1993 - 2020	CONFIANZA
ANALISTA ADMINISTRATIVO	\$ 26,471	\$ 4,412	\$ 1,103	\$ 31,986	\$ 71	\$ 345	\$ 1,176	\$ 7,253	\$ 40,831	Regimen Ley Nueva 1993 - 2020	CONFIANZA
ANALISTA ADMINISTRATIVO	\$ 26,271	\$ 4,379	\$ 1,095	\$ 31,744	\$ 71	\$ 345	\$ 1,168	\$ 7,198	\$ 40,526	Regimen Ley Nueva 1993 - 2020	CONFIANZA
JEFE DE ANALISIS CUANTITATIVO	\$ 41,091	\$ 6,849	\$ 1,712	\$ 49,652	\$ 71	\$ 345	\$ 1,826	\$ 11,259	\$ 63,153	Regimen Ley Nueva 1993 - 2020	CONFIANZA
JEFE DE ADMINISTRACION DE PROYECTOS	\$ 32,526	\$ 5,421	\$ 1,355	\$ 39,302	\$ 71	\$ 345	\$ 1,446	\$ 8,912	\$ 50,076	Regimen Ley Nueva 1993 - 2020	CONFIANZA
JEFE DE SERVICIOS DE COMPUTO	\$ 43,983	\$ 7,331	\$ 1,833	\$ 53,146	\$ 71	\$ 345	\$ 1,955	\$ 12,051	\$ 67,568	Regimen Ley Nueva 1993 - 2020	CONFIANZA
SUPERVISOR	\$ 28,874	\$ 4,812	\$ 1,203	\$ 34,889	\$ 71	\$ 345	\$ 1,283	\$ 7,911	\$ 44,500	Regimen Ley Nueva 1993 - 2020	CONFIANZA
ANALISTA OPERATIVO	\$ 28,160	\$ 4,693	\$ 1,173	\$ 34,027	\$ 71	\$ 345	\$ 1,252	\$ 7,716	\$ 43,410	Regimen Ley Nueva 1993 - 2020	CONFIANZA
ANALISTA OPERATIVO	\$ 28,160	\$ 4,693	\$ 1,173	\$ 34,027	\$ 71	\$ 345	\$ 1,252	\$ 7,716	\$ 43,410	Regimen Ley Nueva 1993 - 2020	CONFIANZA
ANALISTA OPERATIVO	\$ 27,300	\$ 4,550	\$ 1,138	\$ 32,988	\$ 71	\$ 345	\$ 1,213	\$ 7,480	\$ 42,097	Regimen Ley Nueva 1993 - 2020	CONFIANZA
ANALISTA OPERATIVO	\$ 27,300	\$ 4,550	\$ 1,138	\$ 32,988	\$ 71	\$ 345	\$ 1,213	\$ 7,480	\$ 42,097	Regimen Ley Nueva 1993 - 2020	CONFIANZA
ANALISTA OPERATIVO DE INVESTIGACION POLICIAL	\$ 26,469	\$ 4,412	\$ 1,103	\$ 31,983	\$ 71	\$ 345	\$ 1,176	\$ 7,253	\$ 40,828	Regimen Ley Nueva 1993 - 2020	CONFIANZA
ANALISTA OPERATIVO DE INVESTIGACION POLICIAL	\$ 26,469	\$ 4,412	\$ 1,103	\$ 31,983	\$ 71	\$ 345	\$ 1,176	\$ 7,253	\$ 40,828	Regimen Ley Nueva 1993 - 2020	CONFIANZA
ANALISTA OPERATIVO DE INVESTIGACION POLICIAL	\$ 26,469	\$ 4,412	\$ 1,103	\$ 31,983	\$ 71	\$ 345	\$ 1,176	\$ 7,253	\$ 40,828	Regimen Ley Nueva 1993 - 2020	CONFIANZA
ANALISTA OPERATIVO DE INVESTIGACION POLICIAL	\$ 26,469	\$ 4,412	\$ 1,103	\$ 31,983	\$ 71	\$ 345	\$ 1,176	\$ 7,253	\$ 40,828	Regimen Ley Nueva 1993 - 2020	CONFIANZA
ANALISTA OPERATIVO DE INVESTIGACION POLICIAL	\$ 26,469	\$ 4,412	\$ 1,103	\$ 31,983	\$ 71	\$ 345	\$ 1,176	\$ 7,253	\$ 40,828	Regimen Ley Nueva 1993 - 2020	CONFIANZA
ANALISTA OPERATIVO	\$ 24,675	\$ 4,113	\$ 1,028	\$ 29,816	\$ 71	\$ 345	\$ 1,097	\$ 6,761	\$ 38,089	Regimen Ley Nueva 1993 - 2020	CONFIANZA
ANALISTA OPERATIVO	\$ 24,675	\$ 4,113	\$ 1,028	\$ 29,816	\$ 71	\$ 345	\$ 1,097	\$ 6,761	\$ 38,089	Regimen Ley Nueva 1993 - 2020	CONFIANZA
ANALISTA OPERATIVO	\$ 21,000	\$ 3,500	\$ 875	\$ 25,375	\$ 71	\$ 345	\$ 933	\$ 5,754	\$ 32,478	Regimen Ley Nueva 1993 - 2020	CONFIANZA
COORDINADOR ADJUNTO	\$ 61,587	\$ 10,265	\$ 2,566	\$ 74,418	\$ 71	\$ 345	\$ 2,737	\$ 16,875	\$ 94,445	Regimen Ley Nueva 1993 - 2020	CONFIANZA
ANALISTA JURIDICO	\$ 22,324	\$ 3,721	\$ 930	\$ 26,975	\$ 71	\$ 345	\$ 992	\$ 6,117	\$ 34,500	Regimen Ley Nueva 1993 - 2020	CONFIANZA
POLICIA CUSTODIO	\$ 19,722	\$ 3,287	\$ 822	\$ 23,831	\$ 71	\$ 345	\$ 877	\$ 5,404	\$ 30,527	Regimen Ley Nueva 1993 - 2020	CONFIANZA
POLICIA CUSTODIO	\$ 19,722	\$ 3,287	\$ 822	\$ 23,831	\$ 71	\$ 345	\$ 877	\$ 5,404	\$ 30,527	Regimen Ley Nueva 1993 - 2020	CONFIANZA
POLICIA CUSTODIO	\$ 19,722	\$ 3,287	\$ 822	\$ 23,831	\$ 71	\$ 345	\$ 877	\$ 5,404	\$ 30,527	Regimen Ley Nueva 1993 - 2020	CONFIANZA
POLICIA CUSTODIO	\$ 19,722	\$ 3,287	\$ 822	\$ 23,831	\$ 71	\$ 345	\$ 877	\$ 5,404	\$ 30,527	Regimen Ley Nueva 1993 - 2020	CONFIANZA
POLICIA CUSTODIO	\$ 19,722	\$ 3,287	\$ 822	\$ 23,831	\$ 71	\$ 345	\$ 877	\$ 5,404	\$ 30,527	Regimen Ley Nueva 1993 - 2020	CONFIANZA
POLICIA CUSTODIO	\$ 19,722	\$ 3,287	\$ 822	\$ 23,831	\$ 71	\$ 345	\$ 877	\$ 5,404	\$ 30,527	Regimen Ley Nueva 1993 - 2020	CONFIANZA
POLICIA CUSTODIO	\$ 19,722	\$ 3,287	\$ 822	\$ 23,831	\$ 71	\$ 345	\$ 877	\$ 5,404	\$ 30,527	Regimen Ley Nueva 1993 - 2020	CONFIANZA
POLICIA CUSTODIO	\$ 19,722	\$ 3,287	\$ 822	\$ 23,831	\$ 71	\$ 345	\$ 877	\$ 5,404	\$ 30,527	Regimen Ley Nueva 1993 - 2020	CONFIANZA
POLICIA CUSTODIO	\$ 19,722	\$ 3,287	\$ 822	\$ 23,831	\$ 71	\$ 345	\$ 877	\$ 5,404	\$ 30,527	Regimen Ley Nueva 1993 - 2020	CONFIANZA
POLICIA CUSTODIO	\$ 19,722	\$ 3,287	\$ 822	\$ 23,831	\$ 71	\$ 345	\$ 877	\$ 5,404	\$ 30,527	Regimen Ley Nueva 1993 - 2020	CONFIANZA
POLICIA CUSTODIO	\$ 19,722	\$ 3,287	\$ 822	\$ 23,831	\$ 71	\$ 345	\$ 877	\$ 5,404	\$ 30,527	Regimen Ley Nueva 1993 - 2020	CONFIANZA
POLICIA CUSTODIO	\$ 19,722	\$ 3,287	\$ 822	\$ 23,831	\$ 71	\$ 345	\$ 877	\$ 5,404	\$ 30,527	Regimen Ley Nueva 1993 - 2020	CONFIANZA
POLICIA CUSTODIO	\$ 19,722	\$ 3,287	\$ 822	\$ 23,831	\$ 71	\$ 345	\$ 877	\$ 5,404	\$ 30,527	Regimen Ley Nueva 1993 - 2020	CONFIANZA
POLICIA CUSTODIO	\$ 19,722	\$ 3,287	\$ 822	\$ 23,831	\$ 71	\$ 345	\$ 877	\$ 5,404	\$ 30,527	Regimen Ley Nueva 1993 - 2020	CONFIANZA
POLICIA CUSTODIO	\$ 19,722	\$ 3,287	\$ 822	\$ 23,831	\$ 71	\$ 345	\$ 877	\$ 5,404	\$ 30,527	Regimen Ley Nueva 1993 - 2020	CONFIANZA
CADETE CUSTODIO	\$ 16,133	\$ 2,689	\$ 672	\$ 19,494	\$ 71	\$ 345	\$ 717	\$ 4,420	\$ 25,047	Regimen Ley Nueva 1993 - 2020	CONFIANZA
CADETE CUSTODIO	\$ 16,133	\$ 2,689	\$ 672	\$ 19,494	\$ 71	\$ 345	\$ 717	\$ 4,420	\$ 25,047	Regimen Ley Nueva 1993 - 2020	CONFIANZA

C.5.1 NÓMINA TABULADA DE LOS SERVIDORES PÚBLICOS DEL GOBIERNO CENTRAL

NÓMINA TABULADA BRUTA POR PUESTO

PUESTO	PERCEPCIONES ORDINARIAS				PRESTACIONES ADICIONALES				TIPO DE PUESTO		
	PERCEPCION MENSUAL	AGUINALDO	PRIMA VACACIONAL	PERCEPCION MENSUAL + AGUINALDO + PRIMA VACACIONAL	APOYO NAVIDEÑO	FONDO DE AHORRO	DIA DEL SERVIDOR PUBLICO	SEGURIDAD SOCIAL	COSTO TOTAL	REGIMEN	STATUS
CADETE CUSTODIO	\$ 16,133	\$ 2,689	\$ 672	\$ 19,494	\$ 71	\$ 345	\$ 717	\$ 4,420	\$ 25,047	Regimen Ley Nueva 1993 - 2020	CONFIANZA
POLICIA CUSTODIO	\$ 19,722	\$ 3,287	\$ 822	\$ 23,831	\$ 71	\$ 345	\$ 877	\$ 5,404	\$ 30,527	Regimen Ley Nueva 1993 - 2020	CONFIANZA
POLICIA CUSTODIO SEGUNDO	\$ 25,460	\$ 4,243	\$ 1,061	\$ 30,764	\$ 71	\$ 345	\$ 1,132	\$ 6,976	\$ 39,288	Regimen Ley Nueva 1993 - 2020	CONFIANZA
POLICIA CUSTODIO SEGUNDO	\$ 25,460	\$ 4,243	\$ 1,061	\$ 30,764	\$ 71	\$ 345	\$ 1,132	\$ 6,976	\$ 39,288	Regimen Ley Nueva 1993 - 2020	CONFIANZA
POLICIA CUSTODIO SEGUNDO	\$ 25,460	\$ 4,243	\$ 1,061	\$ 30,764	\$ 71	\$ 345	\$ 1,132	\$ 6,976	\$ 39,288	Regimen Ley Nueva 1993 - 2020	CONFIANZA
AUXILIAR ADMINISTRATIVO	\$ 22,701	\$ 3,784	\$ 946	\$ 27,430	\$ 71	\$ 345	\$ 1,009	\$ 6,220	\$ 35,075	Regimen Ley Nueva 1993 - 2020	CONFIANZA
ANALISTA EN CRIMINOLOGIA	\$ 22,701	\$ 3,784	\$ 946	\$ 27,430	\$ 71	\$ 345	\$ 1,009	\$ 6,220	\$ 35,075	Regimen Ley Nueva 1993 - 2020	CONFIANZA
POLICIA CUSTODIO	\$ 19,721	\$ 3,287	\$ 822	\$ 23,830	\$ 71	\$ 345	\$ 876	\$ 5,404	\$ 30,525	Regimen Ley Nueva 1993 - 2020	CONFIANZA
POLICIA CUSTODIO	\$ 19,721	\$ 3,287	\$ 822	\$ 23,830	\$ 71	\$ 345	\$ 876	\$ 5,404	\$ 30,525	Regimen Ley Nueva 1993 - 2020	CONFIANZA
ENFERMERA	\$ 16,943	\$ 2,824	\$ 706	\$ 20,473	\$ 71	\$ 345	\$ 753	\$ 4,642	\$ 26,284	Regimen Ley Nueva 1993 - 2020	CONFIANZA
ARCHIVISTA	\$ 16,943	\$ 2,824	\$ 706	\$ 20,473	\$ 71	\$ 345	\$ 753	\$ 4,642	\$ 26,284	Regimen Ley Nueva 1993 - 2020	CONFIANZA
POLICIA CUSTODIO TERCERO	\$ 22,649	\$ 3,775	\$ 944	\$ 27,368	\$ 71	\$ 345	\$ 1,007	\$ 6,206	\$ 34,996	Regimen Ley Nueva 1993 - 2020	CONFIANZA
POLICIA CUSTODIO TERCERO	\$ 22,649	\$ 3,775	\$ 944	\$ 27,368	\$ 71	\$ 345	\$ 1,007	\$ 6,206	\$ 34,996	Regimen Ley Nueva 1993 - 2020	CONFIANZA
TRABAJADORA SOCIAL	\$ 22,701	\$ 3,784	\$ 946	\$ 27,430	\$ 71	\$ 345	\$ 1,009	\$ 6,220	\$ 35,075	Regimen Ley Nueva 1993 - 2020	CONFIANZA
POLICIA CUSTODIO TERCERO	\$ 22,647	\$ 3,775	\$ 944	\$ 27,365	\$ 71	\$ 345	\$ 1,007	\$ 6,205	\$ 34,993	Regimen Ley Nueva 1993 - 2020	CONFIANZA
POLICIA CUSTODIO TERCERO	\$ 22,647	\$ 3,775	\$ 944	\$ 27,365	\$ 71	\$ 345	\$ 1,007	\$ 6,205	\$ 34,993	Regimen Ley Nueva 1993 - 2020	CONFIANZA
POLICIA CUSTODIO	\$ 19,721	\$ 3,287	\$ 822	\$ 23,830	\$ 71	\$ 345	\$ 876	\$ 5,404	\$ 30,525	Regimen Ley Nueva 1993 - 2020	CONFIANZA
POLICIA CUSTODIO	\$ 19,721	\$ 3,287	\$ 822	\$ 23,830	\$ 71	\$ 345	\$ 876	\$ 5,404	\$ 30,525	Regimen Ley Nueva 1993 - 2020	CONFIANZA
POLICIA CUSTODIO	\$ 19,721	\$ 3,287	\$ 822	\$ 23,830	\$ 71	\$ 345	\$ 876	\$ 5,404	\$ 30,525	Regimen Ley Nueva 1993 - 2020	CONFIANZA
POLICIA CUSTODIO	\$ 19,721	\$ 3,287	\$ 822	\$ 23,830	\$ 71	\$ 345	\$ 876	\$ 5,404	\$ 30,525	Regimen Ley Nueva 1993 - 2020	CONFIANZA
POLICIA CUSTODIO	\$ 19,721	\$ 3,287	\$ 822	\$ 23,830	\$ 71	\$ 345	\$ 876	\$ 5,404	\$ 30,525	Regimen Ley Nueva 1993 - 2020	CONFIANZA
POLICIA CUSTODIO	\$ 19,721	\$ 3,287	\$ 822	\$ 23,830	\$ 71	\$ 345	\$ 876	\$ 5,404	\$ 30,525	Regimen Ley Nueva 1993 - 2020	CONFIANZA
POLICIA CUSTODIO	\$ 19,721	\$ 3,287	\$ 822	\$ 23,830	\$ 71	\$ 345	\$ 876	\$ 5,404	\$ 30,525	Regimen Ley Nueva 1993 - 2020	CONFIANZA
POLICIA CUSTODIO	\$ 19,721	\$ 3,287	\$ 822	\$ 23,830	\$ 71	\$ 345	\$ 876	\$ 5,404	\$ 30,525	Regimen Ley Nueva 1993 - 2020	CONFIANZA
POLICIA CUSTODIO	\$ 19,721	\$ 3,287	\$ 822	\$ 23,830	\$ 71	\$ 345	\$ 876	\$ 5,404	\$ 30,525	Regimen Ley Nueva 1993 - 2020	CONFIANZA
POLICIA CUSTODIO	\$ 19,721	\$ 3,287	\$ 822	\$ 23,830	\$ 71	\$ 345	\$ 876	\$ 5,404	\$ 30,525	Regimen Ley Nueva 1993 - 2020	CONFIANZA
POLICIA CUSTODIO	\$ 19,721	\$ 3,287	\$ 822	\$ 23,830	\$ 71	\$ 345	\$ 876	\$ 5,404	\$ 30,525	Regimen Ley Nueva 1993 - 2020	CONFIANZA
POLICIA CUSTODIO	\$ 19,721	\$ 3,287	\$ 822	\$ 23,830	\$ 71	\$ 345	\$ 876	\$ 5,404	\$ 30,525	Regimen Ley Nueva 1993 - 2020	CONFIANZA
TRABAJADORA SOCIAL	\$ 19,086	\$ 3,181	\$ 795	\$ 23,062	\$ 71	\$ 345	\$ 848	\$ 5,230	\$ 29,556	Regimen Ley Nueva 1993 - 2020	CONFIANZA
ENFERMERA	\$ 16,943	\$ 2,824	\$ 706	\$ 20,473	\$ 71	\$ 345	\$ 753	\$ 4,642	\$ 26,284	Regimen Ley Nueva 1993 - 2020	CONFIANZA
PSICOLOGO	\$ 16,943	\$ 2,824	\$ 706	\$ 20,473	\$ 71	\$ 345	\$ 753	\$ 4,642	\$ 26,284	Regimen Ley Nueva 1993 - 2020	CONFIANZA
AUXILIAR ADMINISTRATIVO	\$ 13,524	\$ 2,254	\$ 564	\$ 16,342	\$ 71	\$ 345	\$ 601	\$ 3,706	\$ 21,064	Regimen Ley Nueva 1993 - 2020	CONFIANZA
POLICIA CUSTODIO TERCERO	\$ 22,649	\$ 3,775	\$ 944	\$ 27,368	\$ 71	\$ 345	\$ 1,007	\$ 6,206	\$ 34,996	Regimen Ley Nueva 1993 - 2020	CONFIANZA
POLICIA CUSTODIO TERCERO	\$ 22,647	\$ 3,775	\$ 944	\$ 27,365	\$ 71	\$ 345	\$ 1,007	\$ 6,205	\$ 34,993	Regimen Ley Nueva 1993 - 2020	CONFIANZA
JEFE DE SERVICIOS MEDICOS	\$ 31,880	\$ 5,313	\$ 1,328	\$ 38,522	\$ 71	\$ 345	\$ 1,417	\$ 8,735	\$ 49,090	Regimen Ley Nueva 1993 - 2020	CONFIANZA
POLICIA CUSTODIO	\$ 19,722	\$ 3,287	\$ 822	\$ 23,831	\$ 71	\$ 345	\$ 877	\$ 5,404	\$ 30,527	Regimen Ley Nueva 1993 - 2020	CONFIANZA
POLICIA CUSTODIO	\$ 19,722	\$ 3,287	\$ 822	\$ 23,831	\$ 71	\$ 345	\$ 877	\$ 5,404	\$ 30,527	Regimen Ley Nueva 1993 - 2020	CONFIANZA
POLICIA CUSTODIO	\$ 19,721	\$ 3,287	\$ 822	\$ 23,830	\$ 71	\$ 345	\$ 876	\$ 5,404	\$ 30,525	Regimen Ley Nueva 1993 - 2020	CONFIANZA
POLICIA CUSTODIO	\$ 19,721	\$ 3,287	\$ 822	\$ 23,830	\$ 71	\$ 345	\$ 876	\$ 5,404	\$ 30,525	Regimen Ley Nueva 1993 - 2020	CONFIANZA
POLICIA CUSTODIO	\$ 19,721	\$ 3,287	\$ 822	\$ 23,830	\$ 71	\$ 345	\$ 876	\$ 5,404	\$ 30,525	Regimen Ley Nueva 1993 - 2020	CONFIANZA
POLICIA CUSTODIO SEGUNDO	\$ 25,460	\$ 4,243	\$ 1,061	\$ 30,764	\$ 71	\$ 345	\$ 1,132	\$ 6,976	\$ 39,288	Regimen Ley Nueva 1993 - 2020	CONFIANZA
POLICIA CUSTODIO SEGUNDO	\$ 25,460	\$ 4,243	\$ 1,061	\$ 30,764	\$ 71	\$ 345	\$ 1,132	\$ 6,976	\$ 39,288	Regimen Ley Nueva 1993 - 2020	CONFIANZA
POLICIA CUSTODIO TERCERO	\$ 22,647	\$ 3,775	\$ 944	\$ 27,365	\$ 71	\$ 345	\$ 1,007	\$ 6,205	\$ 34,993	Regimen Ley Nueva 1993 - 2020	CONFIANZA
POLICIA CUSTODIO	\$ 19,721	\$ 3,287	\$ 822	\$ 23,830	\$ 71	\$ 345	\$ 876	\$ 5,404	\$ 30,525	Regimen Ley Nueva 1993 - 2020	CONFIANZA
ENLACE ADMINISTRATIVO	\$ 35,000	\$ 5,833	\$ 1,458	\$ 42,292	\$ 71	\$ 345	\$ 1,556	\$ 9,590	\$ 53,853	Regimen Ley Nueva 1993 - 2020	CONFIANZA
ANALISTA JURIDICO	\$ 22,324	\$ 3,721	\$ 930	\$ 26,975	\$ 71	\$ 345	\$ 992	\$ 6,117	\$ 34,500	Regimen Ley Nueva 1993 - 2020	CONFIANZA
JEFE ADMINISTRATIVO	\$ 49,651	\$ 8,275	\$ 2,069	\$ 59,995	\$ 71	\$ 345	\$ 2,207	\$ 13,604	\$ 76,222	Regimen Ley Nueva 1993 - 2020	CONFIANZA
ANALISTA DE CAPACITACION	\$ 33,792	\$ 5,632	\$ 1,408	\$ 40,832	\$ 71	\$ 345	\$ 1,502	\$ 9,259	\$ 52,009	Regimen Ley Nueva 1993 - 2020	CONFIANZA
PSICOLOGA	\$ 25,906	\$ 4,318	\$ 1,079	\$ 31,303	\$ 71	\$ 345	\$ 1,151	\$ 7,098	\$ 39,969	Regimen Ley Nueva 1993 - 2020	CONFIANZA
MEDICO	\$ 28,161	\$ 4,694	\$ 1,173	\$ 34,028	\$ 71	\$ 345	\$ 1,252	\$ 7,716	\$ 43,411	Regimen Ley Nueva 1993 - 2020	CONFIANZA
MEDICO	\$ 26,000	\$ 4,333	\$ 1,083	\$ 31,417	\$ 71	\$ 345	\$ 1,156	\$ 7,124	\$ 40,112	Regimen Ley Nueva 1993 - 2020	CONFIANZA
ENFERMERA	\$ 22,732	\$ 3,789	\$ 947	\$ 27,468	\$ 71	\$ 345	\$ 1,010	\$ 6,229	\$ 35,123	Regimen Ley Nueva 1993 - 2020	CONFIANZA
ASISTENTE DE FARMACIA	\$ 22,731	\$ 3,789	\$ 947	\$ 27,467	\$ 71	\$ 345	\$ 1,010	\$ 6,228	\$ 35,121	Regimen Ley Nueva 1993 - 2020	CONFIANZA
ENFERMERA	\$ 22,731	\$ 3,789	\$ 947	\$ 27,467	\$ 71	\$ 345	\$ 1,010	\$ 6,228	\$ 35,121	Regimen Ley Nueva 1993 - 2020	CONFIANZA
ENFERMERA	\$ 18,956	\$ 3,159	\$ 790	\$ 22,905	\$ 71	\$ 345	\$ 842	\$ 5,194	\$ 29,357	Regimen Ley Nueva 1993 - 2020	CONFIANZA

C.5.1 NÓMINA TABULADA DE LOS SERVIDORES PÚBLICOS DEL GOBIERNO CENTRAL

NÓMINA TABULADA BRUTA POR PUESTO

PUESTO	PERCEPCIONES ORDINARIAS				PRESTACIONES ADICIONALES					TIPO DE PUESTO	
	PERCEPCION MENSUAL	AGUINALDO	PRIMA VACACIONAL	PERCEPCION MENSUAL + AGUINALDO + PRIMA VACACIONAL	APOYO NAVIDEÑO	FONDO DE AHORRO	DIA DEL SERVIDOR PUBLICO	SEGURIDAD SOCIAL	COSTO TOTAL	REGIMEN	STATUS
JEFE ADMINISTRATIVO	\$ 35,424	\$ 5,904	\$ 1,476	\$ 42,804	\$ 71	\$ 345	\$ 1,574	\$ 9,706	\$ 54,500	Regimen Ley Nueva 1993 - 2020	CONFIANZA
ANALISTA ADMINISTRATIVO	\$ 29,520	\$ 4,920	\$ 1,230	\$ 35,670	\$ 71	\$ 345	\$ 1,312	\$ 8,088	\$ 45,486	Regimen Ley Nueva 1993 - 2020	CONFIANZA
ANALISTA ADMINISTRATIVO	\$ 23,617	\$ 3,936	\$ 984	\$ 28,537	\$ 71	\$ 345	\$ 1,050	\$ 6,471	\$ 36,474	Regimen Ley Nueva 1993 - 2020	CONFIANZA
SUPERVISOR DE EMERGENCIAS 066	\$ 28,027	\$ 4,671	\$ 1,168	\$ 33,866	\$ 71	\$ 345	\$ 1,246	\$ 7,679	\$ 43,207	Regimen Ley Nueva 1993 - 2020	CONFIANZA
SUPERVISOR DE EMERGENCIAS 066	\$ 28,027	\$ 4,671	\$ 1,168	\$ 33,866	\$ 71	\$ 345	\$ 1,246	\$ 7,679	\$ 43,207	Regimen Ley Nueva 1993 - 2020	CONFIANZA
ASISTENTE DE COMISARIA DE TECNOLOGIA	\$ 24,585	\$ 4,098	\$ 1,024	\$ 29,707	\$ 71	\$ 345	\$ 1,093	\$ 6,736	\$ 37,952	Regimen Ley Nueva 1993 - 2020	CONFIANZA
ESPECIALISTA EN ATENCION DE SALA DE CRISIS 911	\$ 19,496	\$ 3,249	\$ 812	\$ 23,558	\$ 71	\$ 345	\$ 866	\$ 5,342	\$ 30,182	Regimen Ley Nueva 1993 - 2020	CONFIANZA
ESPECIALISTA EN ATENCION DE SALA DE CRISIS 911	\$ 19,496	\$ 3,249	\$ 812	\$ 23,558	\$ 71	\$ 345	\$ 866	\$ 5,342	\$ 30,182	Regimen Ley Nueva 1993 - 2020	CONFIANZA
ANALISTA DE VIDEOVIGILANCIA	\$ 18,592	\$ 3,099	\$ 775	\$ 22,465	\$ 71	\$ 345	\$ 826	\$ 5,094	\$ 28,802	Regimen Ley Nueva 1993 - 2020	CONFIANZA
ANALISTA DE VIDEOVIGILANCIA	\$ 18,588	\$ 3,098	\$ 775	\$ 22,461	\$ 71	\$ 345	\$ 826	\$ 5,093	\$ 28,796	Regimen Ley Nueva 1993 - 2020	CONFIANZA
OPERADOR 911	\$ 18,588	\$ 3,098	\$ 775	\$ 22,461	\$ 71	\$ 345	\$ 826	\$ 5,093	\$ 28,796	Regimen Ley Nueva 1993 - 2020	CONFIANZA
OPERADOR 911	\$ 18,588	\$ 3,098	\$ 775	\$ 22,461	\$ 71	\$ 345	\$ 826	\$ 5,093	\$ 28,796	Regimen Ley Nueva 1993 - 2020	CONFIANZA
ANALISTA DE VIDEOVIGILANCIA	\$ 18,588	\$ 3,098	\$ 775	\$ 22,461	\$ 71	\$ 345	\$ 826	\$ 5,093	\$ 28,796	Regimen Ley Nueva 1993 - 2020	CONFIANZA
ANALISTA DE VIDEOVIGILANCIA	\$ 18,588	\$ 3,098	\$ 775	\$ 22,461	\$ 71	\$ 345	\$ 826	\$ 5,093	\$ 28,796	Regimen Ley Nueva 1993 - 2020	CONFIANZA
OPERADOR 911	\$ 18,588	\$ 3,098	\$ 775	\$ 22,461	\$ 71	\$ 345	\$ 826	\$ 5,093	\$ 28,796	Regimen Ley Nueva 1993 - 2020	CONFIANZA
OPERADOR DE EMERGENCIAS 066	\$ 18,587	\$ 3,098	\$ 774	\$ 22,459	\$ 71	\$ 345	\$ 826	\$ 5,093	\$ 28,794	Regimen Ley Nueva 1993 - 2020	CONFIANZA
ANALISTA DE VIDEOVIGILANCIA	\$ 18,587	\$ 3,098	\$ 774	\$ 22,459	\$ 71	\$ 345	\$ 826	\$ 5,093	\$ 28,794	Regimen Ley Nueva 1993 - 2020	CONFIANZA
ANALISTA ADMINISTRATIVO	\$ 18,587	\$ 3,098	\$ 774	\$ 22,459	\$ 71	\$ 345	\$ 826	\$ 5,093	\$ 28,794	Regimen Ley Nueva 1993 - 2020	CONFIANZA
OPERADOR DE EMERGENCIAS 066	\$ 18,587	\$ 3,098	\$ 774	\$ 22,459	\$ 71	\$ 345	\$ 826	\$ 5,093	\$ 28,794	Regimen Ley Nueva 1993 - 2020	CONFIANZA
ANALISTA DE VIDEOVIGILANCIA	\$ 18,587	\$ 3,098	\$ 774	\$ 22,459	\$ 71	\$ 345	\$ 826	\$ 5,093	\$ 28,794	Regimen Ley Nueva 1993 - 2020	CONFIANZA
ANALISTA DE VIDEOVIGILANCIA	\$ 18,587	\$ 3,098	\$ 774	\$ 22,459	\$ 71	\$ 345	\$ 826	\$ 5,093	\$ 28,794	Regimen Ley Nueva 1993 - 2020	CONFIANZA
OPERADOR DE EMERGENCIAS 066	\$ 18,587	\$ 3,098	\$ 774	\$ 22,459	\$ 71	\$ 345	\$ 826	\$ 5,093	\$ 28,794	Regimen Ley Nueva 1993 - 2020	CONFIANZA
ANALISTA DE VIDEOVIGILANCIA	\$ 18,587	\$ 3,098	\$ 774	\$ 22,459	\$ 71	\$ 345	\$ 826	\$ 5,093	\$ 28,794	Regimen Ley Nueva 1993 - 2020	CONFIANZA
OPERADOR 911	\$ 18,587	\$ 3,098	\$ 774	\$ 22,459	\$ 71	\$ 345	\$ 826	\$ 5,093	\$ 28,794	Regimen Ley Nueva 1993 - 2020	CONFIANZA
OPERADOR 911	\$ 18,587	\$ 3,098	\$ 774	\$ 22,459	\$ 71	\$ 345	\$ 826	\$ 5,093	\$ 28,794	Regimen Ley Nueva 1993 - 2020	CONFIANZA
OPERADOR 911	\$ 18,587	\$ 3,098	\$ 774	\$ 22,459	\$ 71	\$ 345	\$ 826	\$ 5,093	\$ 28,794	Regimen Ley Nueva 1993 - 2020	CONFIANZA
OPERADOR 911	\$ 18,587	\$ 3,098	\$ 774	\$ 22,459	\$ 71	\$ 345	\$ 826	\$ 5,093	\$ 28,794	Regimen Ley Nueva 1993 - 2020	CONFIANZA
OPERADOR 911	\$ 18,587	\$ 3,098	\$ 774	\$ 22,459	\$ 71	\$ 345	\$ 826	\$ 5,093	\$ 28,794	Regimen Ley Nueva 1993 - 2020	CONFIANZA
OPERADOR 911	\$ 18,587	\$ 3,098	\$ 774	\$ 22,459	\$ 71	\$ 345	\$ 826	\$ 5,093	\$ 28,794	Regimen Ley Nueva 1993 - 2020	CONFIANZA
ANALISTA DE VIDEO TACTICO	\$ 26,000	\$ 4,333	\$ 1,083	\$ 31,417	\$ 71	\$ 345	\$ 1,156	\$ 7,124	\$ 40,112	Regimen Ley Nueva 1993 - 2020	CONFIANZA
SUPERVISOR DE ANALISIS	\$ 30,408	\$ 5,068	\$ 1,267	\$ 36,743	\$ 71	\$ 345	\$ 1,351	\$ 8,332	\$ 46,842	Regimen Ley Nueva 1993 - 2020	CONFIANZA
ANALISTA DE INFORMACION	\$ 26,000	\$ 4,333	\$ 1,083	\$ 31,417	\$ 71	\$ 345	\$ 1,156	\$ 7,124	\$ 40,112	Regimen Ley Nueva 1993 - 2020	CONFIANZA
ANALISTA TACTICO	\$ 26,000	\$ 4,333	\$ 1,083	\$ 31,417	\$ 71	\$ 345	\$ 1,156	\$ 7,124	\$ 40,112	Regimen Ley Nueva 1993 - 2020	CONFIANZA
AUXILIAR JURIDICO	\$ 16,072	\$ 2,679	\$ 670	\$ 19,420	\$ 71	\$ 345	\$ 714	\$ 4,404	\$ 24,954	Regimen Ley Nueva 1993 - 2020	CONFIANZA
ANALISTA JURIDICO	\$ 25,907	\$ 4,318	\$ 1,079	\$ 31,304	\$ 71	\$ 345	\$ 1,151	\$ 7,099	\$ 39,970	Regimen Ley Nueva 1993 - 2020	CONFIANZA
POLICIA TERCERO	\$ 22,649	\$ 3,775	\$ 944	\$ 27,368	\$ 71	\$ 345	\$ 1,007	\$ 6,206	\$ 34,996	Regimen Ley Nueva 1993 - 2020	CONFIANZA
POLICIA	\$ 19,722	\$ 3,287	\$ 822	\$ 23,831	\$ 71	\$ 345	\$ 877	\$ 5,404	\$ 30,527	Regimen Ley Nueva 1993 - 2020	CONFIANZA
POLICIA	\$ 19,722	\$ 3,287	\$ 822	\$ 23,831	\$ 71	\$ 345	\$ 877	\$ 5,404	\$ 30,527	Regimen Ley Nueva 1993 - 2020	CONFIANZA
POLICIA	\$ 19,722	\$ 3,287	\$ 822	\$ 23,831	\$ 71	\$ 345	\$ 877	\$ 5,404	\$ 30,527	Regimen Ley Nueva 1993 - 2020	CONFIANZA
POLICIA	\$ 19,722	\$ 3,287	\$ 822	\$ 23,831	\$ 71	\$ 345	\$ 877	\$ 5,404	\$ 30,527	Regimen Ley Nueva 1993 - 2020	CONFIANZA
POLICIA	\$ 19,722	\$ 3,287	\$ 822	\$ 23,831	\$ 71	\$ 345	\$ 877	\$ 5,404	\$ 30,527	Regimen Ley Nueva 1993 - 2020	CONFIANZA
POLICIA SEGUNDO	\$ 25,464	\$ 4,244	\$ 1,061	\$ 30,769	\$ 71	\$ 345	\$ 1,132	\$ 6,977	\$ 39,294	Regimen Ley Nueva 1993 - 2020	CONFIANZA
POLICIA TERCERO	\$ 22,649	\$ 3,775	\$ 944	\$ 27,368	\$ 71	\$ 345	\$ 1,007	\$ 6,206	\$ 34,996	Regimen Ley Nueva 1993 - 2020	CONFIANZA
POLICIA TERCERO	\$ 22,649	\$ 3,775	\$ 944	\$ 27,368	\$ 71	\$ 345	\$ 1,007	\$ 6,206	\$ 34,996	Regimen Ley Nueva 1993 - 2020	CONFIANZA
POLICIA	\$ 19,722	\$ 3,287	\$ 822	\$ 23,831	\$ 71	\$ 345	\$ 877	\$ 5,404	\$ 30,527	Regimen Ley Nueva 1993 - 2020	CONFIANZA
POLICIA	\$ 19,722	\$ 3,287	\$ 822	\$ 23,831	\$ 71	\$ 345	\$ 877	\$ 5,404	\$ 30,527	Regimen Ley Nueva 1993 - 2020	CONFIANZA
POLICIA	\$ 19,722	\$ 3,287	\$ 822	\$ 23,831	\$ 71	\$ 345	\$ 877	\$ 5,404	\$ 30,527	Regimen Ley Nueva 1993 - 2020	CONFIANZA
POLICIA	\$ 19,722	\$ 3,287	\$ 822	\$ 23,831	\$ 71	\$ 345	\$ 877	\$ 5,404	\$ 30,527	Regimen Ley Nueva 1993 - 2020	CONFIANZA

C.5.1 NÓMINA TABULADA DE LOS SERVIDORES PÚBLICOS DEL GOBIERNO CENTRAL

NÓMINA TABULADA BRUTA POR PUESTO

PUESTO	PERCEPCIONES ORDINARIAS				PRESTACIONES ADICIONALES				TIPO DE PUESTO		
	PERCEPCION MENSUAL	AGUINALDO	PRIMA VACACIONAL	PERCEPCION MENSUAL + AGUINALDO + PRIMA VACACIONAL	APOYO NAVIDEÑO	FONDO DE AHORRO	DIA DEL SERVIDOR PUBLICO	SEGURIDAD SOCIAL	COSTO TOTAL	REGIMEN	STATUS
CADETE	\$ 18,852	\$ 3,142	\$ 786	\$ 22,780	\$ 71	\$ 345	\$ 838	\$ 5,165	\$ 29,199	Regimen Ley Nueva 1993 - 2020	CONFIANZA
CADETE	\$ 18,852	\$ 3,142	\$ 786	\$ 22,780	\$ 71	\$ 345	\$ 838	\$ 5,165	\$ 29,199	Regimen Ley Nueva 1993 - 2020	CONFIANZA
CADETE	\$ 18,852	\$ 3,142	\$ 786	\$ 22,780	\$ 71	\$ 345	\$ 838	\$ 5,165	\$ 29,199	Regimen Ley Nueva 1993 - 2020	CONFIANZA
CADETE	\$ 18,852	\$ 3,142	\$ 786	\$ 22,780	\$ 71	\$ 345	\$ 838	\$ 5,165	\$ 29,199	Regimen Ley Nueva 1993 - 2020	CONFIANZA
CADETE	\$ 16,133	\$ 2,689	\$ 672	\$ 19,494	\$ 71	\$ 345	\$ 717	\$ 4,420	\$ 25,047	Regimen Ley Nueva 1993 - 2020	CONFIANZA
CADETE	\$ 16,133	\$ 2,689	\$ 672	\$ 19,494	\$ 71	\$ 345	\$ 717	\$ 4,420	\$ 25,047	Regimen Ley Nueva 1993 - 2020	CONFIANZA
AUXILIAR ADMINISTRATIVO	\$ 12,664	\$ 2,111	\$ 528	\$ 15,302	\$ 71	\$ 345	\$ 563	\$ 3,470	\$ 19,751	Regimen Ley Nueva 1993 - 2020	CONFIANZA
GUARDIA AUXILIAR	\$ 16,072	\$ 2,679	\$ 670	\$ 19,420	\$ 71	\$ 345	\$ 714	\$ 4,404	\$ 24,954	Regimen Ley Nueva 1993 - 2020	CONFIANZA
GUARDIA AUXILIAR	\$ 16,072	\$ 2,679	\$ 670	\$ 19,420	\$ 71	\$ 345	\$ 714	\$ 4,404	\$ 24,954	Regimen Ley Nueva 1993 - 2020	CONFIANZA
GUARDIA AUXILIAR	\$ 16,072	\$ 2,679	\$ 670	\$ 19,420	\$ 71	\$ 345	\$ 714	\$ 4,404	\$ 24,954	Regimen Ley Nueva 1993 - 2020	CONFIANZA
GUARDIA AUXILIAR	\$ 16,072	\$ 2,679	\$ 670	\$ 19,420	\$ 71	\$ 345	\$ 714	\$ 4,404	\$ 24,954	Regimen Ley Nueva 1993 - 2020	CONFIANZA
GUARDIA AUXILIAR	\$ 16,072	\$ 2,679	\$ 670	\$ 19,420	\$ 71	\$ 345	\$ 714	\$ 4,404	\$ 24,954	Regimen Ley Nueva 1993 - 2020	CONFIANZA
CADETE	\$ 14,870	\$ 2,478	\$ 620	\$ 17,968	\$ 71	\$ 345	\$ 661	\$ 4,074	\$ 23,119	Regimen Ley Nueva 1993 - 2020	CONFIANZA
CADETE	\$ 14,870	\$ 2,478	\$ 620	\$ 17,968	\$ 71	\$ 345	\$ 661	\$ 4,074	\$ 23,119	Regimen Ley Nueva 1993 - 2020	CONFIANZA
CADETE	\$ 14,870	\$ 2,478	\$ 620	\$ 17,968	\$ 71	\$ 345	\$ 661	\$ 4,074	\$ 23,119	Regimen Ley Nueva 1993 - 2020	CONFIANZA
GUARDIA AUXILIAR	\$ 16,072	\$ 2,679	\$ 670	\$ 19,420	\$ 71	\$ 345	\$ 714	\$ 4,404	\$ 24,954	Regimen Ley Nueva 1993 - 2020	CONFIANZA
GUARDIA AUXILIAR	\$ 16,072	\$ 2,679	\$ 670	\$ 19,420	\$ 71	\$ 345	\$ 714	\$ 4,404	\$ 24,954	Regimen Ley Nueva 1993 - 2020	CONFIANZA
GUARDIA AUXILIAR	\$ 16,072	\$ 2,679	\$ 670	\$ 19,420	\$ 71	\$ 345	\$ 714	\$ 4,404	\$ 24,954	Regimen Ley Nueva 1993 - 2020	CONFIANZA
GUARDIA AUXILIAR	\$ 16,072	\$ 2,679	\$ 670	\$ 19,420	\$ 71	\$ 345	\$ 714	\$ 4,404	\$ 24,954	Regimen Ley Nueva 1993 - 2020	CONFIANZA
POLICIA TERCERO	\$ 25,463	\$ 4,244	\$ 1,061	\$ 30,768	\$ 71	\$ 345	\$ 1,132	\$ 6,977	\$ 39,292	Regimen Ley Nueva 1993 - 2020	CONFIANZA
POLICIA SEGUNDO	\$ 28,872	\$ 4,812	\$ 1,203	\$ 34,887	\$ 71	\$ 345	\$ 1,283	\$ 7,911	\$ 44,497	Regimen Ley Nueva 1993 - 2020	CONFIANZA
POLICIA SEGUNDO	\$ 28,872	\$ 4,812	\$ 1,203	\$ 34,887	\$ 71	\$ 345	\$ 1,283	\$ 7,911	\$ 44,497	Regimen Ley Nueva 1993 - 2020	CONFIANZA
POLICIA TERCERO	\$ 25,463	\$ 4,244	\$ 1,061	\$ 30,768	\$ 71	\$ 345	\$ 1,132	\$ 6,977	\$ 39,292	Regimen Ley Nueva 1993 - 2020	CONFIANZA
POLICIA TERCERO	\$ 25,463	\$ 4,244	\$ 1,061	\$ 30,768	\$ 71	\$ 345	\$ 1,132	\$ 6,977	\$ 39,292	Regimen Ley Nueva 1993 - 2020	CONFIANZA
POLICIA TERCERO	\$ 25,463	\$ 4,244	\$ 1,061	\$ 30,768	\$ 71	\$ 345	\$ 1,132	\$ 6,977	\$ 39,292	Regimen Ley Nueva 1993 - 2020	CONFIANZA
POLICIA TERCERO	\$ 25,463	\$ 4,244	\$ 1,061	\$ 30,768	\$ 71	\$ 345	\$ 1,132	\$ 6,977	\$ 39,292	Regimen Ley Nueva 1993 - 2020	CONFIANZA
CADETE	\$ 13,606	\$ 2,268	\$ 567	\$ 16,441	\$ 71	\$ 345	\$ 605	\$ 3,728	\$ 21,189	Regimen Ley Nueva 1993 - 2020	CONFIANZA
CADETE	\$ 13,606	\$ 2,268	\$ 567	\$ 16,441	\$ 71	\$ 345	\$ 605	\$ 3,728	\$ 21,189	Regimen Ley Nueva 1993 - 2020	CONFIANZA
POLICIA	\$ 22,648	\$ 3,775	\$ 944	\$ 27,366	\$ 71	\$ 345	\$ 1,007	\$ 6,206	\$ 34,994	Regimen Ley Nueva 1993 - 2020	CONFIANZA
POLICIA	\$ 22,648	\$ 3,775	\$ 944	\$ 27,366	\$ 71	\$ 345	\$ 1,007	\$ 6,206	\$ 34,994	Regimen Ley Nueva 1993 - 2020	CONFIANZA
POLICIA	\$ 22,648	\$ 3,775	\$ 944	\$ 27,366	\$ 71	\$ 345	\$ 1,007	\$ 6,206	\$ 34,994	Regimen Ley Nueva 1993 - 2020	CONFIANZA
GUARDIA AUXILIAR	\$ 12,340	\$ 2,057	\$ 514	\$ 14,911	\$ 71	\$ 345	\$ 548	\$ 3,381	\$ 19,256	Regimen Ley Nueva 1993 - 2020	CONFIANZA
GUARDIA AUXILIAR	\$ 12,340	\$ 2,057	\$ 514	\$ 14,911	\$ 71	\$ 345	\$ 548	\$ 3,381	\$ 19,256	Regimen Ley Nueva 1993 - 2020	CONFIANZA
GUARDIA AUXILIAR	\$ 12,340	\$ 2,057	\$ 514	\$ 14,911	\$ 71	\$ 345	\$ 548	\$ 3,381	\$ 19,256	Regimen Ley Nueva 1993 - 2020	CONFIANZA
GUARDIA AUXILIAR	\$ 12,340	\$ 2,057	\$ 514	\$ 14,911	\$ 71	\$ 345	\$ 548	\$ 3,381	\$ 19,256	Regimen Ley Nueva 1993 - 2020	CONFIANZA
GUARDIA AUXILIAR	\$ 12,340	\$ 2,057	\$ 514	\$ 14,911	\$ 71	\$ 345	\$ 548	\$ 3,381	\$ 19,256	Regimen Ley Nueva 1993 - 2020	CONFIANZA
GUARDIA AUXILIAR	\$ 12,340	\$ 2,057	\$ 514	\$ 14,911	\$ 71	\$ 345	\$ 548	\$ 3,381	\$ 19,256	Regimen Ley Nueva 1993 - 2020	CONFIANZA
SUPERVISOR	\$ 28,875	\$ 4,813	\$ 1,203	\$ 34,891	\$ 71	\$ 345	\$ 1,283	\$ 7,912	\$ 44,502	Regimen Ley Nueva 1993 - 2020	CONFIANZA
SUPERVISOR	\$ 28,875	\$ 4,813	\$ 1,203	\$ 34,891	\$ 71	\$ 345	\$ 1,283	\$ 7,912	\$ 44,502	Regimen Ley Nueva 1993 - 2020	CONFIANZA
SUPERVISOR	\$ 28,875	\$ 4,813	\$ 1,203	\$ 34,891	\$ 71	\$ 345	\$ 1,283	\$ 7,912	\$ 44,502	Regimen Ley Nueva 1993 - 2020	CONFIANZA
SUPERVISOR	\$ 28,875	\$ 4,813	\$ 1,203	\$ 34,891	\$ 71	\$ 345	\$ 1,283	\$ 7,912	\$ 44,502	Regimen Ley Nueva 1993 - 2020	CONFIANZA
SUPERVISOR	\$ 28,875	\$ 4,813	\$ 1,203	\$ 34,891	\$ 71	\$ 345	\$ 1,283	\$ 7,912	\$ 44,502	Regimen Ley Nueva 1993 - 2020	CONFIANZA
ANALISTA ADMINISTRATIVO	\$ 33,792	\$ 5,632	\$ 1,408	\$ 40,832	\$ 71	\$ 345	\$ 1,502	\$ 9,259	\$ 52,009	Regimen Ley Nueva 1993 - 2020	CONFIANZA
ENCARGADA DEL DESPACHO DE LA DIVISION ACADEMICA	\$ 52,500	\$ 8,750	\$ 2,188	\$ 63,438	\$ 71	\$ 345	\$ 2,333	\$ 14,385	\$ 80,572	Regimen Ley Nueva 1993 - 2020	CONFIANZA
ASISTENTE DE RADIO	\$ 19,085	\$ 3,181	\$ 795	\$ 23,061	\$ 71	\$ 345	\$ 848	\$ 5,229	\$ 29,554	Regimen Ley Nueva 1993 - 2020	CONFIANZA
ASISTENTE ADMINISTRATIVO	\$ 21,908	\$ 3,651	\$ 913	\$ 26,472	\$ 71	\$ 345	\$ 974	\$ 6,003	\$ 33,864	Regimen Ley Nueva 1993 - 2020	CONFIANZA
COORDINADOR MEDICO TOXICOLOGICO	\$ 44,302	\$ 7,384	\$ 1,846	\$ 53,532	\$ 71	\$ 345	\$ 1,969	\$ 12,139	\$ 68,055	Regimen Ley Nueva 1993 - 2020	CONFIANZA
JEFE DE POLIGRAFIA	\$ 34,229	\$ 5,705	\$ 1,426	\$ 41,360	\$ 71	\$ 345	\$ 1,521	\$ 9,379	\$ 52,676	Regimen Ley Nueva 1993 - 2020	CONFIANZA
JEFE DE POLIGRAFIA	\$ 34,229	\$ 5,705	\$ 1,426	\$ 41,360	\$ 71	\$ 345	\$ 1,521	\$ 9,379	\$ 52,676	Regimen Ley Nueva 1993 - 2020	CONFIANZA
ANALISTA JURIDICO	\$ 28,577	\$ 4,763	\$ 1,191	\$ 34,531	\$ 71	\$ 345	\$ 1,270	\$ 7,830	\$ 44,047	Regimen Ley Nueva 1993 - 2020	CONFIANZA
ANALISTA DE POLIGRAFIA	\$ 28,303	\$ 4,717	\$ 1,179	\$ 34,199	\$ 71	\$ 345	\$ 1,258	\$ 7,755	\$ 43,628	Regimen Ley Nueva 1993 - 2020	CONFIANZA
ANALISTA DE POLIGRAFIA	\$ 28,305	\$ 4,718	\$ 1,179	\$ 34,202	\$ 71	\$ 345	\$ 1,258	\$ 7,756	\$ 43,631	Regimen Ley Nueva 1993 - 2020	CONFIANZA

C.5.1 NÓMINA TABULADA DE LOS SERVIDORES PÚBLICOS DEL GOBIERNO CENTRAL

NÓMINA TABULADA BRUTA POR PUESTO

PUESTO	PERCEPCIONES ORDINARIAS				PRESTACIONES ADICIONALES					TIPO DE PUESTO	
	PERCEPCION MENSUAL	AGUINALDO	PRIMA VACACIONAL	PERCEPCION MENSUAL + AGUINALDO + PRIMA VACACIONAL	APOYO NAVIDEÑO	FONDO DE AHORRO	DIA DEL SERVIDOR PUBLICO	SEGURIDAD SOCIAL	COSTO TOTAL	REGIMEN	STATUS
CAJERA	\$ 11,498	\$ 1,916	\$ 479	\$ 13,893	\$ 71	\$ 345	\$ 511	\$ 3,150	\$ 17,971	Regimen Ley Nueva 1993 - 2020	CONFIANZA
ASISTENTE DE RECAUDACION	\$ 9,012	\$ 1,502	\$ 376	\$ 10,890	\$ 71	\$ 345	\$ 401	\$ 2,469	\$ 14,175	Regimen Ley Nueva 1993 - 2020	CONFIANZA
COORDINADOR DE GESTION DE INFORMACION	\$ 50,000	\$ 8,333	\$ 2,083	\$ 60,417	\$ 71	\$ 345	\$ 2,222	\$ 13,700	\$ 76,755	Regimen Ley Nueva 1993 - 2020	CONFIANZA
AUDITOR	\$ 23,186	\$ 3,864	\$ 966	\$ 28,016	\$ 71	\$ 345	\$ 1,030	\$ 6,353	\$ 35,816	Regimen Ley Nueva 1993 - 2020	CONFIANZA
JEFE DE VISITAS DOMICILIARIAS	\$ 39,739	\$ 6,623	\$ 1,656	\$ 48,018	\$ 71	\$ 345	\$ 1,766	\$ 10,888	\$ 61,088	Regimen Ley Nueva 1993 - 2020	CONFIANZA
ASISTENTE LEGAL	\$ 23,186	\$ 3,864	\$ 966	\$ 28,016	\$ 71	\$ 345	\$ 1,030	\$ 6,353	\$ 35,816	Regimen Ley Nueva 1993 - 2020	CONFIANZA
PROGRAMADOR	\$ 23,186	\$ 3,864	\$ 966	\$ 28,016	\$ 71	\$ 345	\$ 1,030	\$ 6,353	\$ 35,816	Regimen Ley Nueva 1993 - 2020	CONFIANZA
AUDITOR	\$ 22,846	\$ 3,808	\$ 952	\$ 27,606	\$ 71	\$ 345	\$ 1,015	\$ 6,260	\$ 35,297	Regimen Ley Nueva 1993 - 2020	CONFIANZA
AUDITOR	\$ 22,846	\$ 3,808	\$ 952	\$ 27,606	\$ 71	\$ 345	\$ 1,015	\$ 6,260	\$ 35,297	Regimen Ley Nueva 1993 - 2020	CONFIANZA
NOTIFICADOR	\$ 18,369	\$ 3,062	\$ 765	\$ 22,196	\$ 71	\$ 345	\$ 816	\$ 5,033	\$ 28,461	Regimen Ley Nueva 1993 - 2020	CONFIANZA
ASISTENTE DE CONTROL	\$ 22,846	\$ 3,808	\$ 952	\$ 27,606	\$ 71	\$ 345	\$ 1,015	\$ 6,260	\$ 35,297	Regimen Ley Nueva 1993 - 2020	CONFIANZA
JEFE DE AUDITORIA	\$ 38,310	\$ 6,385	\$ 1,596	\$ 46,291	\$ 71	\$ 345	\$ 1,703	\$ 10,497	\$ 58,907	Regimen Ley Nueva 1993 - 2020	CONFIANZA
JEFE DE AUDITORIA	\$ 38,310	\$ 6,385	\$ 1,596	\$ 46,291	\$ 71	\$ 345	\$ 1,703	\$ 10,497	\$ 58,907	Regimen Ley Nueva 1993 - 2020	CONFIANZA
NOTIFICADOR	\$ 17,242	\$ 2,874	\$ 718	\$ 20,834	\$ 71	\$ 345	\$ 766	\$ 4,724	\$ 26,741	Regimen Ley Nueva 1993 - 2020	CONFIANZA
NOTIFICADOR	\$ 13,597	\$ 2,266	\$ 567	\$ 16,430	\$ 71	\$ 345	\$ 604	\$ 3,726	\$ 21,175	Regimen Ley Nueva 1993 - 2020	CONFIANZA
ASISTENTE ADMINISTRATIVO	\$ 11,842	\$ 1,974	\$ 493	\$ 14,309	\$ 71	\$ 345	\$ 526	\$ 3,245	\$ 18,496	Regimen Ley Nueva 1993 - 2020	CONFIANZA
ASISTENTE ADMINISTRATIVO	\$ 15,750	\$ 2,625	\$ 656	\$ 19,031	\$ 71	\$ 345	\$ 700	\$ 4,316	\$ 24,463	Regimen Ley Nueva 1993 - 2020	CONFIANZA
ANALISTA JURIDICO SENIOR	\$ 36,200	\$ 6,033	\$ 1,508	\$ 43,742	\$ 71	\$ 345	\$ 1,609	\$ 9,919	\$ 55,685	Regimen Ley Nueva 1993 - 2020	CONFIANZA
AUXILIAR JURIDICO	\$ 10,500	\$ 1,750	\$ 438	\$ 12,688	\$ 71	\$ 345	\$ 467	\$ 2,877	\$ 16,447	Regimen Ley Nueva 1993 - 2020	CONFIANZA
JEFE DE PROGRAMAS Y PROYECTOS DE INVERSION	\$ 38,955	\$ 6,493	\$ 1,623	\$ 47,071	\$ 71	\$ 345	\$ 1,731	\$ 10,674	\$ 59,891	Regimen Ley Nueva 1993 - 2020	CONFIANZA
ENLACE DE TRANSPARENCIA	\$ 30,545	\$ 5,091	\$ 1,273	\$ 36,909	\$ 71	\$ 345	\$ 1,358	\$ 8,369	\$ 47,051	Regimen Ley Nueva 1993 - 2020	CONFIANZA
ESPECIALISTA DE EVALUACION DE PROYECTOS	\$ 35,700	\$ 5,950	\$ 1,488	\$ 43,138	\$ 71	\$ 345	\$ 1,587	\$ 9,782	\$ 54,922	Regimen Ley Nueva 1993 - 2020	CONFIANZA
JEFE ADMINISTRATIVO	\$ 36,824	\$ 6,137	\$ 1,534	\$ 44,496	\$ 71	\$ 345	\$ 1,637	\$ 10,090	\$ 56,638	Regimen Ley Nueva 1993 - 2020	CONFIANZA
SECRETARIA TECNICA	\$ 30,311	\$ 5,052	\$ 1,263	\$ 36,626	\$ 71	\$ 345	\$ 1,347	\$ 8,305	\$ 46,694	Regimen Ley Nueva 1993 - 2020	CONFIANZA
MEDICO GENERAL	\$ 26,667	\$ 4,445	\$ 1,111	\$ 32,223	\$ 71	\$ 345	\$ 1,185	\$ 7,307	\$ 41,130	Regimen Ley Nueva 1993 - 2020	CONFIANZA
AUXILIAR ADMINISTRATIVO	\$ 9,556	\$ 1,593	\$ 398	\$ 11,547	\$ 71	\$ 345	\$ 425	\$ 2,618	\$ 15,006	Regimen Ley Nueva 1993 - 2020	CONFIANZA
SUBSECRETARIA DE PREVENCIÓN Y CONTROL DE ENFERMEDADES	\$ 91,898	\$ 15,316	\$ 3,829	\$ 111,043	\$ 71	\$ 345	\$ 4,084	\$ 25,180	\$ 140,724	Regimen Ley Nueva 1993 - 2020	CONFIANZA
PSIQUIATRA	\$ 20,018	\$ 3,336	\$ 834	\$ 24,188	\$ 71	\$ 345	\$ 890	\$ 5,485	\$ 30,979	Regimen Ley Nueva 1993 - 2020	CONFIANZA
ABOGADO DE ARBITRAJE	\$ 25,000	\$ 4,167	\$ 1,042	\$ 30,208	\$ 71	\$ 345	\$ 1,111	\$ 6,850	\$ 38,585	Regimen Ley Nueva 1993 - 2020	CONFIANZA
COORDINADOR JURIDICO	\$ 50,000	\$ 8,333	\$ 2,083	\$ 60,417	\$ 71	\$ 345	\$ 2,222	\$ 13,700	\$ 76,755	Regimen Ley Nueva 1993 - 2020	CONFIANZA
COORDINADOR DE SEGUIMIENTO	\$ 50,000	\$ 8,333	\$ 2,083	\$ 60,417	\$ 71	\$ 345	\$ 2,222	\$ 13,700	\$ 76,755	Regimen Ley Nueva 1993 - 2020	CONFIANZA
JEFE DE CONTROL INTERNO	\$ 40,551	\$ 6,759	\$ 1,690	\$ 48,999	\$ 71	\$ 345	\$ 1,802	\$ 11,111	\$ 62,328	Regimen Ley Nueva 1993 - 2020	CONFIANZA
ENLACE DE COMUNICACION	\$ 61,356	\$ 10,226	\$ 2,557	\$ 74,139	\$ 71	\$ 345	\$ 2,727	\$ 16,812	\$ 94,093	Regimen Ley Nueva 1993 - 2020	CONFIANZA
SUPERVISOR DE LUDOTECA	\$ 21,113	\$ 3,519	\$ 880	\$ 25,512	\$ 71	\$ 345	\$ 938	\$ 5,785	\$ 32,651	Regimen Ley Nueva 1993 - 2020	CONFIANZA
ASISTENTE DE PUNTUALIDAD Y ASISTENCIA	\$ 25,907	\$ 4,318	\$ 1,079	\$ 31,304	\$ 71	\$ 345	\$ 1,151	\$ 7,099	\$ 39,970	Regimen Ley Nueva 1993 - 2020	CONFIANZA
INTENDENTE	\$ 9,647	\$ 1,608	\$ 402	\$ 11,657	\$ 71	\$ 345	\$ 429	\$ 2,643	\$ 15,145	Regimen Ley Nueva 1993 - 2020	CONFIANZA
INTENDENTE	\$ 9,647	\$ 1,608	\$ 402	\$ 11,657	\$ 71	\$ 345	\$ 429	\$ 2,643	\$ 15,145	Regimen Ley Nueva 1993 - 2020	CONFIANZA
INTENDENTE	\$ 9,647	\$ 1,608	\$ 402	\$ 11,657	\$ 71	\$ 345	\$ 429	\$ 2,643	\$ 15,145	Regimen Ley Nueva 1993 - 2020	CONFIANZA
INTENDENTE	\$ 9,647	\$ 1,608	\$ 402	\$ 11,657	\$ 71	\$ 345	\$ 429	\$ 2,643	\$ 15,145	Regimen Ley Nueva 1993 - 2020	CONFIANZA
INTENDENTE	\$ 9,647	\$ 1,608	\$ 402	\$ 11,657	\$ 71	\$ 345	\$ 429	\$ 2,643	\$ 15,145	Regimen Ley Nueva 1993 - 2020	CONFIANZA
INTENDENTE	\$ 9,647	\$ 1,608	\$ 402	\$ 11,657	\$ 71	\$ 345	\$ 429	\$ 2,643	\$ 15,145	Regimen Ley Nueva 1993 - 2020	CONFIANZA
INTENDENTE	\$ 9,647	\$ 1,608	\$ 402	\$ 11,657	\$ 71	\$ 345	\$ 429	\$ 2,643	\$ 15,145	Regimen Ley Nueva 1993 - 2020	CONFIANZA
INTENDENTE	\$ 9,647	\$ 1,608	\$ 402	\$ 11,657	\$ 71	\$ 345	\$ 429	\$ 2,643	\$ 15,145	Regimen Ley Nueva 1993 - 2020	CONFIANZA
ASISTENTE DE EVALUACION	\$ 10,673	\$ 1,779	\$ 445	\$ 12,897	\$ 71	\$ 345	\$ 474	\$ 2,924	\$ 16,711	Regimen Ley Nueva 1993 - 2020	CONFIANZA
ANALISTA DE RECURSOS HUMANOS	\$ 22,707	\$ 3,785	\$ 946	\$ 27,438	\$ 71	\$ 345	\$ 1,009	\$ 6,222	\$ 35,084	Regimen Ley Nueva 1993 - 2020	CONFIANZA
ANALISTA ADMINISTRATIVO	\$ 21,663	\$ 3,611	\$ 903	\$ 26,176	\$ 71	\$ 345	\$ 963	\$ 5,936	\$ 33,490	Regimen Ley Nueva 1993 - 2020	CONFIANZA
JEFE DE AUDITORIA	\$ 36,068	\$ 6,011	\$ 1,503	\$ 43,582	\$ 71	\$ 345	\$ 1,603	\$ 9,883	\$ 55,484	Regimen Ley Nueva 1993 - 2020	CONFIANZA
AUDITOR	\$ 23,483	\$ 3,914	\$ 978	\$ 28,375	\$ 71	\$ 345	\$ 1,044	\$ 6,434	\$ 36,269	Regimen Ley Nueva 1993 - 2020	CONFIANZA
AUDITOR	\$ 22,961	\$ 3,827	\$ 957	\$ 27,745	\$ 71	\$ 345	\$ 1,020	\$ 6,291	\$ 35,472	Regimen Ley Nueva 1993 - 2020	CONFIANZA
JEFE DE SEGUIMIENTO AL SIET	\$ 33,659	\$ 5,610	\$ 1,402	\$ 40,671	\$ 71	\$ 345	\$ 1,496	\$ 9,223	\$ 51,806	Regimen Ley Nueva 1993 - 2020	CONFIANZA

C.5.1 NÓMINA TABULADA DE LOS SERVIDORES PÚBLICOS DEL GOBIERNO CENTRAL

NÓMINA TABULADA BRUTA POR PUESTO

PUESTO	PERCEPCIONES ORDINARIAS				PRESTACIONES ADICIONALES					TIPO DE PUESTO	
	PERCEPCION MENSUAL	AGUINALDO	PRIMA VACACIONAL	PERCEPCION MENSUAL + AGUINALDO + PRIMA VACACIONAL	APOYO NAVIDEÑO	FONDO DE AHORRO	DIA DEL SERVIDOR PUBLICO	SEGURIDAD SOCIAL	COSTO TOTAL	REGIMEN	STATUS
JEFE DE EXTENSIONISMO Y CAPACITACION	\$ 35,029	\$ 5,838	\$ 1,460	\$ 42,327	\$ 71	\$ 345	\$ 1,557	\$ 9,598	\$ 53,897	Regimen Ley Nueva 1993 - 2020	CONFIANZA
AUXILIAR DE JUNTA ESPECIAL	\$ 34,923	\$ 5,821	\$ 1,455	\$ 42,199	\$ 71	\$ 345	\$ 1,552	\$ 9,569	\$ 53,735	Regimen Ley Nueva 1993 - 2020	CONFIANZA
REPRESENTANTE OBRERO	\$ 26,432	\$ 4,405	\$ 1,101	\$ 31,939	\$ 71	\$ 345	\$ 1,175	\$ 7,242	\$ 40,772	Regimen Ley Nueva 1993 - 2020	CONFIANZA
REPRESENTANTE OBRERO	\$ 26,432	\$ 4,405	\$ 1,101	\$ 31,939	\$ 71	\$ 345	\$ 1,175	\$ 7,242	\$ 40,772	Regimen Ley Nueva 1993 - 2020	CONFIANZA
ACTUARIO	\$ 21,903	\$ 3,651	\$ 913	\$ 26,466	\$ 71	\$ 345	\$ 973	\$ 6,001	\$ 33,857	Regimen Ley Nueva 1993 - 2020	CONFIANZA
ACTUARIO	\$ 21,903	\$ 3,651	\$ 913	\$ 26,466	\$ 71	\$ 345	\$ 973	\$ 6,001	\$ 33,857	Regimen Ley Nueva 1993 - 2020	CONFIANZA
SECRETARIA MECANOGRAFA	\$ 12,077	\$ 2,013	\$ 503	\$ 14,593	\$ 71	\$ 345	\$ 537	\$ 3,309	\$ 18,855	Regimen Ley Nueva 1993 - 2020	CONFIANZA
SECRETARIA MECANOGRAFA	\$ 12,077	\$ 2,013	\$ 503	\$ 14,593	\$ 71	\$ 345	\$ 537	\$ 3,309	\$ 18,855	Regimen Ley Nueva 1993 - 2020	CONFIANZA
SECRETARIA MECANOGRAFA	\$ 12,077	\$ 2,013	\$ 503	\$ 14,593	\$ 71	\$ 345	\$ 537	\$ 3,309	\$ 18,855	Regimen Ley Nueva 1993 - 2020	CONFIANZA
SECRETARIA MECANOGRAFA	\$ 11,709	\$ 1,952	\$ 488	\$ 14,148	\$ 71	\$ 345	\$ 520	\$ 3,208	\$ 18,293	Regimen Ley Nueva 1993 - 2020	CONFIANZA
ANALISTA ADMINISTRATIVO	\$ 21,000	\$ 3,500	\$ 875	\$ 25,375	\$ 71	\$ 345	\$ 933	\$ 5,754	\$ 32,478	Regimen Ley Nueva 1993 - 2020	CONFIANZA
SECRETARIO DE ESTUDIO Y CUENTA	\$ 62,532	\$ 10,422	\$ 2,606	\$ 75,560	\$ 71	\$ 345	\$ 2,779	\$ 17,134	\$ 95,888	Regimen Ley Nueva 1993 - 2020	CONFIANZA
ACTUARIO	\$ 30,699	\$ 5,117	\$ 1,279	\$ 37,095	\$ 71	\$ 345	\$ 1,364	\$ 8,412	\$ 47,286	Regimen Ley Nueva 1993 - 2020	CONFIANZA
ESCRIBIENTE	\$ 16,949	\$ 2,825	\$ 706	\$ 20,480	\$ 71	\$ 345	\$ 753	\$ 4,644	\$ 26,293	Regimen Ley Nueva 1993 - 2020	CONFIANZA
ESCRIBIENTE	\$ 16,949	\$ 2,825	\$ 706	\$ 20,480	\$ 71	\$ 345	\$ 753	\$ 4,644	\$ 26,293	Regimen Ley Nueva 1993 - 2020	CONFIANZA
ESCRIBIENTE	\$ 16,800	\$ 2,800	\$ 700	\$ 20,300	\$ 71	\$ 345	\$ 747	\$ 4,603	\$ 26,066	Regimen Ley Nueva 1993 - 2020	CONFIANZA
SECRETARIO AUXILIAR	\$ 24,149	\$ 4,025	\$ 1,006	\$ 29,180	\$ 71	\$ 345	\$ 1,073	\$ 6,617	\$ 37,286	Regimen Ley Nueva 1993 - 2020	CONFIANZA
ESCRIBIENTE	\$ 16,949	\$ 2,825	\$ 706	\$ 20,480	\$ 71	\$ 345	\$ 753	\$ 4,644	\$ 26,293	Regimen Ley Nueva 1993 - 2020	CONFIANZA
SECRETARIO DE ESTUDIO Y CUENTA	\$ 59,554	\$ 9,926	\$ 2,481	\$ 71,961	\$ 71	\$ 345	\$ 2,647	\$ 16,318	\$ 91,342	Regimen Ley Nueva 1993 - 2020	CONFIANZA
SECRETARIO DE ESTUDIO Y CUENTA	\$ 62,532	\$ 10,422	\$ 2,606	\$ 75,560	\$ 71	\$ 345	\$ 2,779	\$ 17,134	\$ 95,888	Regimen Ley Nueva 1993 - 2020	CONFIANZA
ASISTENTE ADMINISTRATIVO	\$ 16,585	\$ 2,764	\$ 691	\$ 20,040	\$ 71	\$ 345	\$ 737	\$ 4,544	\$ 25,737	Regimen Ley Nueva 1993 - 2020	CONFIANZA
ESCRIBIENTE	\$ 16,949	\$ 2,825	\$ 706	\$ 20,480	\$ 71	\$ 345	\$ 753	\$ 4,644	\$ 26,293	Regimen Ley Nueva 1993 - 2020	CONFIANZA
JEFE DE RECURSOS HUMANOS	\$ 28,350	\$ 4,725	\$ 1,181	\$ 34,256	\$ 71	\$ 345	\$ 1,260	\$ 7,768	\$ 43,700	Regimen Ley Nueva 1993 - 2020	CONFIANZA
TITULAR DE LA UNIDAD JURIDICA	\$ 57,615	\$ 9,603	\$ 2,401	\$ 69,618	\$ 71	\$ 345	\$ 2,561	\$ 15,787	\$ 88,381	Regimen Ley Nueva 1993 - 2020	CONFIANZA
INSPECTOR	\$ 22,867	\$ 3,811	\$ 953	\$ 27,631	\$ 71	\$ 345	\$ 1,016	\$ 6,266	\$ 35,329	Regimen Ley Nueva 1993 - 2020	CONFIANZA
INSPECTOR	\$ 21,778	\$ 3,630	\$ 907	\$ 26,315	\$ 71	\$ 345	\$ 968	\$ 5,967	\$ 33,666	Regimen Ley Nueva 1993 - 2020	CONFIANZA
INSPECTOR	\$ 21,543	\$ 3,591	\$ 898	\$ 26,031	\$ 71	\$ 345	\$ 957	\$ 5,903	\$ 33,307	Regimen Ley Nueva 1993 - 2020	CONFIANZA
INSPECTOR	\$ 21,572	\$ 3,595	\$ 899	\$ 26,066	\$ 71	\$ 345	\$ 959	\$ 5,911	\$ 33,351	Regimen Ley Nueva 1993 - 2020	CONFIANZA
AUXILIAR ADMINISTRATIVO	\$ 21,662	\$ 3,610	\$ 903	\$ 26,175	\$ 71	\$ 345	\$ 963	\$ 5,935	\$ 33,489	Regimen Ley Nueva 1993 - 2020	CONFIANZA
JEFE ADMINISTRATIVO	\$ 27,077	\$ 4,513	\$ 1,128	\$ 32,718	\$ 71	\$ 345	\$ 1,203	\$ 7,419	\$ 41,756	Regimen Ley Nueva 1993 - 2020	CONFIANZA
JEFE DE AREA	\$ 69,209	\$ 11,535	\$ 2,884	\$ 83,628	\$ 71	\$ 345	\$ 3,076	\$ 18,963	\$ 106,083	Regimen Ley Nueva 1993 - 2020	CONFIANZA
DEFENSOR PUBLICO	\$ 67,633	\$ 11,272	\$ 2,818	\$ 81,723	\$ 71	\$ 345	\$ 3,006	\$ 18,531	\$ 103,676	Regimen Ley Nueva 1993 - 2020	CONFIANZA
DEFENSOR PUBLICO	\$ 67,459	\$ 11,243	\$ 2,811	\$ 81,513	\$ 71	\$ 345	\$ 2,998	\$ 18,484	\$ 103,411	Regimen Ley Nueva 1993 - 2020	CONFIANZA
DEFENSOR PUBLICO	\$ 67,459	\$ 11,243	\$ 2,811	\$ 81,513	\$ 71	\$ 345	\$ 2,998	\$ 18,484	\$ 103,411	Regimen Ley Nueva 1993 - 2020	CONFIANZA
DEFENSOR PUBLICO	\$ 67,459	\$ 11,243	\$ 2,811	\$ 81,513	\$ 71	\$ 345	\$ 2,998	\$ 18,484	\$ 103,411	Regimen Ley Nueva 1993 - 2020	CONFIANZA
DEFENSOR PUBLICO	\$ 67,459	\$ 11,243	\$ 2,811	\$ 81,513	\$ 71	\$ 345	\$ 2,998	\$ 18,484	\$ 103,411	Regimen Ley Nueva 1993 - 2020	CONFIANZA
DEFENSOR PUBLICO	\$ 67,459	\$ 11,243	\$ 2,811	\$ 81,513	\$ 71	\$ 345	\$ 2,998	\$ 18,484	\$ 103,411	Regimen Ley Nueva 1993 - 2020	CONFIANZA
DEFENSOR PUBLICO	\$ 67,459	\$ 11,243	\$ 2,811	\$ 81,513	\$ 71	\$ 345	\$ 2,998	\$ 18,484	\$ 103,411	Regimen Ley Nueva 1993 - 2020	CONFIANZA
DEFENSOR PUBLICO	\$ 67,459	\$ 11,243	\$ 2,811	\$ 81,513	\$ 71	\$ 345	\$ 2,998	\$ 18,484	\$ 103,411	Regimen Ley Nueva 1993 - 2020	CONFIANZA
DEFENSOR PUBLICO	\$ 67,459	\$ 11,243	\$ 2,811	\$ 81,513	\$ 71	\$ 345	\$ 2,998	\$ 18,484	\$ 103,411	Regimen Ley Nueva 1993 - 2020	CONFIANZA
DEFENSOR PUBLICO	\$ 67,459	\$ 11,243	\$ 2,811	\$ 81,513	\$ 71	\$ 345	\$ 2,998	\$ 18,484	\$ 103,411	Regimen Ley Nueva 1993 - 2020	CONFIANZA
DEFENSOR PUBLICO	\$ 67,459	\$ 11,243	\$ 2,811	\$ 81,513	\$ 71	\$ 345	\$ 2,998	\$ 18,484	\$ 103,411	Regimen Ley Nueva 1993 - 2020	CONFIANZA
AUXILIAR DE DEFENSOR PUBLICO	\$ 44,304	\$ 7,384	\$ 1,846	\$ 53,534	\$ 71	\$ 345	\$ 1,969	\$ 12,139	\$ 68,058	Regimen Ley Nueva 1993 - 2020	CONFIANZA
AUXILIAR DE DEFENSOR PUBLICO	\$ 38,358	\$ 6,393	\$ 1,598	\$ 46,349	\$ 71	\$ 345	\$ 1,705	\$ 10,510	\$ 58,980	Regimen Ley Nueva 1993 - 2020	CONFIANZA
AUXILIAR DE DEFENSOR PUBLICO	\$ 38,358	\$ 6,393	\$ 1,598	\$ 46,349	\$ 71	\$ 345	\$ 1,705	\$ 10,510	\$ 58,980	Regimen Ley Nueva 1993 - 2020	CONFIANZA
DEFENSOR PUBLICO AUXILIAR	\$ 29,521	\$ 4,920	\$ 1,230	\$ 35,671	\$ 71	\$ 345	\$ 1,312	\$ 8,089	\$ 45,488	Regimen Ley Nueva 1993 - 2020	CONFIANZA
DEFENSOR PUBLICO AUXILIAR	\$ 27,516	\$ 4,586	\$ 1,147	\$ 33,249	\$ 71	\$ 345	\$ 1,223	\$ 7,539	\$ 42,427	Regimen Ley Nueva 1993 - 2020	CONFIANZA
AUXILIAR DE DEFENSOR PUBLICO	\$ 27,516	\$ 4,586	\$ 1,147	\$ 33,249	\$ 71	\$ 345	\$ 1,223	\$ 7,539	\$ 42,427	Regimen Ley Nueva 1993 - 2020	CONFIANZA
ASISTENTE DE DIRECTOR	\$ 19,979	\$ 3,330	\$ 832	\$ 24,141	\$ 71	\$ 345	\$ 888	\$ 5,474	\$ 30,919	Regimen Ley Nueva 1993 - 2020	CONFIANZA
ASESOR DE REGISTRO VEHICULAR	\$ 8,792	\$ 1,465	\$ 366	\$ 10,624	\$ 71	\$ 345	\$ 391	\$ 2,409	\$ 13,839	Regimen Ley Nueva 1993 - 2020	CONFIANZA
DELEGADO	\$ 34,609	\$ 5,768	\$ 1,442	\$ 41,819	\$ 71	\$ 345	\$ 1,538	\$ 9,483	\$ 53,256	Regimen Ley Nueva 1993 - 2020	CONFIANZA
ASESOR DE REGISTRO VEHICULAR	\$ 15,264	\$ 2,544	\$ 636	\$ 18,444	\$ 71	\$ 345	\$ 678	\$ 4,182	\$ 23,721	Regimen Ley Nueva 1993 - 2020	CONFIANZA
ANALISTA REGISTRAL	\$ 19,744	\$ 3,291	\$ 823	\$ 23,857	\$ 71	\$ 345	\$ 878	\$ 5,410	\$ 30,561	Regimen Ley Nueva 1993 - 2020	CONFIANZA

C.5.1 NÓMINA TABULADA DE LOS SERVIDORES PÚBLICOS DEL GOBIERNO CENTRAL

NÓMINA TABULADA BRUTA POR PUESTO

PUESTO	PERCEPCIONES ORDINARIAS				PRESTACIONES ADICIONALES					TIPO DE PUESTO	
	PERCEPCION MENSUAL	AGUINALDO	PRIMA VACACIONAL	PERCEPCION MENSUAL + AGUINALDO + PRIMA VACACIONAL	APOYO NAVIDEÑO	FONDO DE AHORRO	DIA DEL SERVIDOR PUBLICO	SEGURIDAD SOCIAL	COSTO TOTAL	REGIMEN	STATUS
ANALISTA REGISTRAL	\$ 19,745	\$ 3,291	\$ 823	\$ 23,859	\$ 71	\$ 345	\$ 878	\$ 5,410	\$ 30,562	Regimen Ley Nueva 1993 - 2020	CONFIANZA
ANALISTA REGISTRAL	\$ 19,744	\$ 3,291	\$ 823	\$ 23,857	\$ 71	\$ 345	\$ 878	\$ 5,410	\$ 30,561	Regimen Ley Nueva 1993 - 2020	CONFIANZA
ASISTENTE ADMINISTRATIVO	\$ 18,956	\$ 3,159	\$ 790	\$ 22,905	\$ 71	\$ 345	\$ 842	\$ 5,194	\$ 29,357	Regimen Ley Nueva 1993 - 2020	CONFIANZA
ANALISTA REGISTRAL	\$ 15,796	\$ 2,633	\$ 658	\$ 19,087	\$ 71	\$ 345	\$ 702	\$ 4,328	\$ 24,533	Regimen Ley Nueva 1993 - 2020	CONFIANZA
SECRETARIA	\$ 15,644	\$ 2,607	\$ 652	\$ 18,903	\$ 71	\$ 345	\$ 695	\$ 4,286	\$ 24,301	Regimen Ley Nueva 1993 - 2020	CONFIANZA
AUXILIAR DE INFORMES	\$ 12,145	\$ 2,024	\$ 506	\$ 14,675	\$ 71	\$ 345	\$ 540	\$ 3,328	\$ 18,959	Regimen Ley Nueva 1993 - 2020	CONFIANZA
ASISTENTE DE COMERCIO	\$ 15,796	\$ 2,633	\$ 658	\$ 19,087	\$ 71	\$ 345	\$ 702	\$ 4,328	\$ 24,533	Regimen Ley Nueva 1993 - 2020	CONFIANZA
SECRETARIA	\$ 15,796	\$ 2,633	\$ 658	\$ 19,087	\$ 71	\$ 345	\$ 702	\$ 4,328	\$ 24,533	Regimen Ley Nueva 1993 - 2020	CONFIANZA
ASISTENTE DE DIRECCION	\$ 21,816	\$ 3,636	\$ 909	\$ 26,361	\$ 71	\$ 345	\$ 970	\$ 5,978	\$ 33,724	Regimen Ley Nueva 1993 - 2020	CONFIANZA
DELEGADO	\$ 21,664	\$ 3,611	\$ 903	\$ 26,177	\$ 71	\$ 345	\$ 963	\$ 5,936	\$ 33,492	Regimen Ley Nueva 1993 - 2020	CONFIANZA
ASISTENTE DE ATENCION AL CONTRIBUYENTE	\$ 14,277	\$ 2,380	\$ 595	\$ 17,251	\$ 71	\$ 345	\$ 635	\$ 3,912	\$ 22,214	Regimen Ley Nueva 1993 - 2020	CONFIANZA
INTENDENTE	\$ 9,224	\$ 1,537	\$ 384	\$ 11,146	\$ 71	\$ 345	\$ 410	\$ 2,527	\$ 14,499	Regimen Ley Nueva 1993 - 2020	CONFIANZA
INSTRUCTOR	\$ 27,903	\$ 4,651	\$ 1,163	\$ 33,716	\$ 71	\$ 345	\$ 1,240	\$ 7,645	\$ 43,018	Regimen Ley Nueva 1993 - 2020	CONFIANZA
INSTRUCTOR CATEDRATICO	\$ 31,448	\$ 5,241	\$ 1,310	\$ 38,000	\$ 71	\$ 345	\$ 1,398	\$ 8,617	\$ 48,430	Regimen Ley Nueva 1993 - 2020	CONFIANZA
INSTRUCTOR	\$ 31,447	\$ 5,241	\$ 1,310	\$ 37,998	\$ 71	\$ 345	\$ 1,398	\$ 8,616	\$ 48,428	Regimen Ley Nueva 1993 - 2020	CONFIANZA
INSTRUCTOR	\$ 30,006	\$ 5,001	\$ 1,250	\$ 36,257	\$ 71	\$ 345	\$ 1,334	\$ 8,222	\$ 46,228	Regimen Ley Nueva 1993 - 2020	CONFIANZA
INSTRUCTOR	\$ 28,743	\$ 4,791	\$ 1,198	\$ 34,731	\$ 71	\$ 345	\$ 1,277	\$ 7,876	\$ 44,300	Regimen Ley Nueva 1993 - 2020	CONFIANZA
INSTRUCTOR	\$ 28,743	\$ 4,791	\$ 1,198	\$ 34,731	\$ 71	\$ 345	\$ 1,277	\$ 7,876	\$ 44,300	Regimen Ley Nueva 1993 - 2020	CONFIANZA
ARCHIVISTA	\$ 10,395	\$ 1,733	\$ 433	\$ 12,561	\$ 71	\$ 345	\$ 462	\$ 2,848	\$ 16,287	Regimen Ley Nueva 1993 - 2020	CONFIANZA
PRODUCTOR DE TELEVISION	\$ 16,247	\$ 2,708	\$ 677	\$ 19,632	\$ 71	\$ 345	\$ 722	\$ 4,452	\$ 25,221	Regimen Ley Nueva 1993 - 2020	CONFIANZA
ANALISTA DE RECURSOS HUMANOS	\$ 21,000	\$ 3,500	\$ 875	\$ 25,375	\$ 71	\$ 345	\$ 933	\$ 5,754	\$ 32,478	Regimen Ley Nueva 1993 - 2020	CONFIANZA
ANALISTA DE COMUNICACION	\$ 18,500	\$ 3,083	\$ 771	\$ 22,354	\$ 71	\$ 345	\$ 822	\$ 5,069	\$ 28,661	Regimen Ley Nueva 1993 - 2020	CONFIANZA
JEFE DE RECURSOS HUMANOS Y MATERIALES	\$ 39,900	\$ 6,650	\$ 1,663	\$ 48,213	\$ 71	\$ 345	\$ 1,773	\$ 10,933	\$ 61,334	Regimen Ley Nueva 1993 - 2020	CONFIANZA
ENLACE DE TRANSPARENCIA	\$ 27,000	\$ 4,500	\$ 1,125	\$ 32,625	\$ 71	\$ 345	\$ 1,200	\$ 7,398	\$ 41,639	Regimen Ley Nueva 1993 - 2020	CONFIANZA
ANALISTA PSICOSOCIAL	\$ 22,365	\$ 3,728	\$ 932	\$ 27,024	\$ 71	\$ 345	\$ 994	\$ 6,128	\$ 34,562	Regimen Ley Nueva 1993 - 2020	CONFIANZA
JEFE DE RECURSOS MATERIALES	\$ 36,540	\$ 6,090	\$ 1,523	\$ 44,153	\$ 71	\$ 345	\$ 1,624	\$ 10,012	\$ 56,204	Regimen Ley Nueva 1993 - 2020	CONFIANZA
POLICIA	\$ 22,648	\$ 3,775	\$ 944	\$ 27,366	\$ 71	\$ 345	\$ 1,007	\$ 6,206	\$ 34,994	Regimen Ley Nueva 1993 - 2020	CONFIANZA
COORDINADOR DE CALIDAD Y PROCESOS	\$ 38,916	\$ 6,486	\$ 1,622	\$ 47,024	\$ 71	\$ 345	\$ 1,730	\$ 10,663	\$ 59,832	Regimen Ley Nueva 1993 - 2020	CONFIANZA
JEFE DE MANTENIMIENTO	\$ 35,700	\$ 5,950	\$ 1,488	\$ 43,138	\$ 71	\$ 345	\$ 1,587	\$ 9,782	\$ 54,922	Regimen Ley Nueva 1993 - 2020	CONFIANZA
AUXILIAR DE MANTENIMIENTO	\$ 17,028	\$ 2,838	\$ 710	\$ 20,576	\$ 71	\$ 345	\$ 757	\$ 4,666	\$ 26,414	Regimen Ley Nueva 1993 - 2020	CONFIANZA
DIRECTOR GENERAL	\$ 85,995	\$ 14,333	\$ 3,583	\$ 103,911	\$ 71	\$ 345	\$ 3,822	\$ 23,563	\$ 131,711	Regimen Ley Nueva 1993 - 2020	CONFIANZA
JEFE DE ATENCION	\$ 31,500	\$ 5,250	\$ 1,313	\$ 38,063	\$ 71	\$ 345	\$ 1,400	\$ 8,631	\$ 48,509	Regimen Ley Nueva 1993 - 2020	CONFIANZA
AUXILIAR DE MANTENIMIENTO	\$ 15,003	\$ 2,501	\$ 625	\$ 18,129	\$ 71	\$ 345	\$ 667	\$ 4,111	\$ 23,322	Regimen Ley Nueva 1993 - 2020	CONFIANZA
ASISTENTE ADMINISTRATIVO	\$ 15,500	\$ 2,583	\$ 646	\$ 18,729	\$ 71	\$ 345	\$ 689	\$ 4,247	\$ 24,081	Regimen Ley Nueva 1993 - 2020	CONFIANZA
AUDITOR	\$ 28,383	\$ 4,731	\$ 1,183	\$ 34,296	\$ 71	\$ 345	\$ 1,261	\$ 7,777	\$ 43,750	Regimen Ley Nueva 1993 - 2020	CONFIANZA
ANALISTA DE RESOLUCION	\$ 28,383	\$ 4,731	\$ 1,183	\$ 34,296	\$ 71	\$ 345	\$ 1,261	\$ 7,777	\$ 43,750	Regimen Ley Nueva 1993 - 2020	CONFIANZA
AUDITOR	\$ 28,383	\$ 4,731	\$ 1,183	\$ 34,296	\$ 71	\$ 345	\$ 1,261	\$ 7,777	\$ 43,750	Regimen Ley Nueva 1993 - 2020	CONFIANZA
ANALISTA DE RESOLUCION	\$ 28,383	\$ 4,731	\$ 1,183	\$ 34,296	\$ 71	\$ 345	\$ 1,261	\$ 7,777	\$ 43,750	Regimen Ley Nueva 1993 - 2020	CONFIANZA
ANALISTA DE INVESTIGACION	\$ 28,383	\$ 4,731	\$ 1,183	\$ 34,296	\$ 71	\$ 345	\$ 1,261	\$ 7,777	\$ 43,750	Regimen Ley Nueva 1993 - 2020	CONFIANZA
ANALISTA DE INVESTIGACION	\$ 28,383	\$ 4,731	\$ 1,183	\$ 34,296	\$ 71	\$ 345	\$ 1,261	\$ 7,777	\$ 43,750	Regimen Ley Nueva 1993 - 2020	CONFIANZA
ASISTENTE ADMINISTRATIVO	\$ 22,663	\$ 3,777	\$ 944	\$ 27,384	\$ 71	\$ 345	\$ 1,007	\$ 6,210	\$ 35,017	Regimen Ley Nueva 1993 - 2020	CONFIANZA
ASISTENTE ADMINISTRATIVO	\$ 22,961	\$ 3,827	\$ 957	\$ 27,745	\$ 71	\$ 345	\$ 1,020	\$ 6,291	\$ 35,472	Regimen Ley Nueva 1993 - 2020	CONFIANZA
COORDINADOR DE MOVILIDAD MULTIMODAL Y VIALIDAD	\$ 39,850	\$ 6,642	\$ 1,660	\$ 48,152	\$ 71	\$ 345	\$ 1,771	\$ 10,919	\$ 61,258	Regimen Ley Nueva 1993 - 2020	CONFIANZA
INSPECTOR LIDER	\$ 20,459	\$ 3,410	\$ 852	\$ 24,721	\$ 71	\$ 345	\$ 909	\$ 5,606	\$ 31,652	Regimen Ley Nueva 1993 - 2020	CONFIANZA
CHOFER DE SUBSECRETARIO	\$ 22,657	\$ 3,776	\$ 944	\$ 27,377	\$ 71	\$ 345	\$ 1,007	\$ 6,208	\$ 35,008	Regimen Ley Nueva 1993 - 2020	CONFIANZA
PSICOLOGO	\$ 25,875	\$ 4,313	\$ 1,078	\$ 31,266	\$ 71	\$ 345	\$ 1,150	\$ 7,090	\$ 39,921	Regimen Ley Nueva 1993 - 2020	CONFIANZA
SUBSECRETARIO DE PARTICIPACION Y DIVERSIDAD CULTURAL	\$ 97,169	\$ 16,195	\$ 4,049	\$ 117,413	\$ 71	\$ 345	\$ 4,319	\$ 26,624	\$ 148,771	Regimen Ley Nueva 1993 - 2020	CONFIANZA
COORDINADOR DE PROYECTOS	\$ 51,200	\$ 8,533	\$ 2,133	\$ 61,867	\$ 71	\$ 345	\$ 2,276	\$ 14,029	\$ 78,587	Regimen Ley Nueva 1993 - 2020	CONFIANZA
ANALISTA JURIDICO	\$ 35,000	\$ 5,833	\$ 1,458	\$ 42,292	\$ 71	\$ 345	\$ 1,556	\$ 9,590	\$ 53,853	Regimen Ley Nueva 1993 - 2020	CONFIANZA
AUXILIAR ADMINISTRATIVO	\$ 12,000	\$ 2,000	\$ 500	\$ 14,500	\$ 71	\$ 345	\$ 533	\$ 3,288	\$ 18,737	Regimen Ley Nueva 1993 - 2020	CONFIANZA
ANALISTA OPERATIVO	\$ 30,868	\$ 5,145	\$ 1,286	\$ 37,299	\$ 71	\$ 345	\$ 1,372	\$ 8,458	\$ 47,544	Regimen Ley Nueva 1993 - 2020	CONFIANZA
ANALISTA OPERATIVO	\$ 27,077	\$ 4,513	\$ 1,128	\$ 32,718	\$ 71	\$ 345	\$ 1,203	\$ 7,419	\$ 41,756	Regimen Ley Nueva 1993 - 2020	CONFIANZA

C.5.1 NÓMINA TABULADA DE LOS SERVIDORES PÚBLICOS DEL GOBIERNO CENTRAL

NÓMINA TABULADA BRUTA POR PUESTO

PUESTO	PERCEPCIONES ORDINARIAS				PRESTACIONES ADICIONALES				TIPO DE PUESTO		
	PERCEPCION MENSUAL	AGUINALDO	PRIMA VACACIONAL	PERCEPCION MENSUAL + AGUINALDO + PRIMA VACACIONAL	APOYO NAVIDEÑO	FONDO DE AHORRO	DIA DEL SERVIDOR PUBLICO	SEGURIDAD SOCIAL	COSTO TOTAL	REGIMEN	STATUS
ASISTENTE ADMINISTRATIVO	\$ 15,100	\$ 2,517	\$ 629	\$ 18,246	\$ 71	\$ 345	\$ 671	\$ 4,137	\$ 23,470	Regimen Ley Nueva 1993 - 2020	CONFIANZA
ANALISTA OPERATIVO	\$ 24,673	\$ 4,112	\$ 1,028	\$ 29,813	\$ 71	\$ 345	\$ 1,097	\$ 6,760	\$ 38,086	Regimen Ley Nueva 1993 - 2020	CONFIANZA
ANALISTA ADMINISTRATIVO	\$ 26,471	\$ 4,412	\$ 1,103	\$ 31,986	\$ 71	\$ 345	\$ 1,176	\$ 7,253	\$ 40,831	Regimen Ley Nueva 1993 - 2020	CONFIANZA
ANALISTA ADMINISTRATIVO	\$ 25,907	\$ 4,318	\$ 1,079	\$ 31,304	\$ 71	\$ 345	\$ 1,151	\$ 7,099	\$ 39,970	Regimen Ley Nueva 1993 - 2020	CONFIANZA
COORDINADOR	\$ 62,036	\$ 10,339	\$ 2,585	\$ 74,960	\$ 71	\$ 345	\$ 2,757	\$ 16,998	\$ 95,131	Regimen Ley Nueva 1993 - 2020	CONFIANZA
JEFE DE PROYECTOS	\$ 33,007	\$ 5,501	\$ 1,375	\$ 39,883	\$ 71	\$ 345	\$ 1,467	\$ 9,044	\$ 50,810	Regimen Ley Nueva 1993 - 2020	CONFIANZA
ANALISTA	\$ 40,448	\$ 6,741	\$ 1,685	\$ 48,875	\$ 71	\$ 345	\$ 1,798	\$ 11,083	\$ 62,171	Regimen Ley Nueva 1993 - 2020	CONFIANZA
JEFE JURIDICO	\$ 42,907	\$ 7,151	\$ 1,788	\$ 51,846	\$ 71	\$ 345	\$ 1,907	\$ 11,757	\$ 65,925	Regimen Ley Nueva 1993 - 2020	CONFIANZA
COORDINADOR JURIDICO	\$ 57,750	\$ 9,625	\$ 2,406	\$ 69,781	\$ 71	\$ 345	\$ 2,567	\$ 15,824	\$ 88,587	Regimen Ley Nueva 1993 - 2020	CONFIANZA
JEFE DE ANALISIS ESTRATEGICO	\$ 43,983	\$ 7,331	\$ 1,833	\$ 53,146	\$ 71	\$ 345	\$ 1,955	\$ 12,051	\$ 67,568	Regimen Ley Nueva 1993 - 2020	CONFIANZA
JEFE DE ANALISIS OPERACIONAL	\$ 43,983	\$ 7,331	\$ 1,833	\$ 53,146	\$ 71	\$ 345	\$ 1,955	\$ 12,051	\$ 67,568	Regimen Ley Nueva 1993 - 2020	CONFIANZA
ANALISTA OPERATIVO	\$ 28,160	\$ 4,693	\$ 1,173	\$ 34,027	\$ 71	\$ 345	\$ 1,252	\$ 7,716	\$ 43,410	Regimen Ley Nueva 1993 - 2020	CONFIANZA
ANALISTA OPERATIVO	\$ 27,300	\$ 4,550	\$ 1,138	\$ 32,988	\$ 71	\$ 345	\$ 1,213	\$ 7,480	\$ 42,097	Regimen Ley Nueva 1993 - 2020	CONFIANZA
ANALISTA OPERATIVO	\$ 26,819	\$ 4,470	\$ 1,117	\$ 32,406	\$ 71	\$ 345	\$ 1,192	\$ 7,348	\$ 41,362	Regimen Ley Nueva 1993 - 2020	CONFIANZA
ANALISTA OPERATIVO DE INVESTIGACION POLICIAL	\$ 26,469	\$ 4,412	\$ 1,103	\$ 31,983	\$ 71	\$ 345	\$ 1,176	\$ 7,253	\$ 40,828	Regimen Ley Nueva 1993 - 2020	CONFIANZA
ANALISTA OPERATIVO DE INVESTIGACION POLICIAL	\$ 26,469	\$ 4,412	\$ 1,103	\$ 31,983	\$ 71	\$ 345	\$ 1,176	\$ 7,253	\$ 40,828	Regimen Ley Nueva 1993 - 2020	CONFIANZA
ANALISTA OPERATIVO DE INVESTIGACION POLICIAL	\$ 26,469	\$ 4,412	\$ 1,103	\$ 31,983	\$ 71	\$ 345	\$ 1,176	\$ 7,253	\$ 40,828	Regimen Ley Nueva 1993 - 2020	CONFIANZA
ANALISTA OPERATIVO DE INVESTIGACION POLICIAL	\$ 26,469	\$ 4,412	\$ 1,103	\$ 31,983	\$ 71	\$ 345	\$ 1,176	\$ 7,253	\$ 40,828	Regimen Ley Nueva 1993 - 2020	CONFIANZA
ANALISTA OPERATIVO DE INVESTIGACION POLICIAL	\$ 26,469	\$ 4,412	\$ 1,103	\$ 31,983	\$ 71	\$ 345	\$ 1,176	\$ 7,253	\$ 40,828	Regimen Ley Nueva 1993 - 2020	CONFIANZA
ANALISTA OPERATIVO DE INVESTIGACION POLICIAL	\$ 26,469	\$ 4,412	\$ 1,103	\$ 31,983	\$ 71	\$ 345	\$ 1,176	\$ 7,253	\$ 40,828	Regimen Ley Nueva 1993 - 2020	CONFIANZA
ANALISTA OPERATIVO	\$ 26,000	\$ 4,333	\$ 1,083	\$ 31,417	\$ 71	\$ 345	\$ 1,156	\$ 7,124	\$ 40,112	Regimen Ley Nueva 1993 - 2020	CONFIANZA
ANALISTA OPERATIVO	\$ 25,907	\$ 4,318	\$ 1,079	\$ 31,304	\$ 71	\$ 345	\$ 1,151	\$ 7,099	\$ 39,970	Regimen Ley Nueva 1993 - 2020	CONFIANZA
ANALISTA OPERATIVO	\$ 24,675	\$ 4,113	\$ 1,028	\$ 29,816	\$ 71	\$ 345	\$ 1,097	\$ 6,761	\$ 38,089	Regimen Ley Nueva 1993 - 2020	CONFIANZA
ANALISTA OPERATIVO	\$ 24,675	\$ 4,113	\$ 1,028	\$ 29,816	\$ 71	\$ 345	\$ 1,097	\$ 6,761	\$ 38,089	Regimen Ley Nueva 1993 - 2020	CONFIANZA
ANALISTA OPERATIVO	\$ 22,000	\$ 3,667	\$ 917	\$ 26,583	\$ 71	\$ 345	\$ 978	\$ 6,028	\$ 34,005	Regimen Ley Nueva 1993 - 2020	CONFIANZA
ANALISTA OPERATIVO	\$ 21,000	\$ 3,500	\$ 875	\$ 25,375	\$ 71	\$ 345	\$ 933	\$ 5,754	\$ 32,478	Regimen Ley Nueva 1993 - 2020	CONFIANZA
ANALISTA ADMINISTRATIVO	\$ 18,587	\$ 3,098	\$ 774	\$ 22,459	\$ 71	\$ 345	\$ 826	\$ 5,093	\$ 28,794	Regimen Ley Nueva 1993 - 2020	CONFIANZA
ASISTENTE ADMINISTRATIVO	\$ 18,587	\$ 3,098	\$ 774	\$ 22,459	\$ 71	\$ 345	\$ 826	\$ 5,093	\$ 28,794	Regimen Ley Nueva 1993 - 2020	CONFIANZA
ASISTENTE OPERATIVO DE INVESTIGACION POLICIAL	\$ 10,832	\$ 1,805	\$ 451	\$ 13,089	\$ 71	\$ 345	\$ 481	\$ 2,968	\$ 16,954	Regimen Ley Nueva 1993 - 2020	CONFIANZA
COORDINADOR DE INTELIGENCIA PENITENCIARIA	\$ 75,600	\$ 12,600	\$ 3,150	\$ 91,350	\$ 71	\$ 345	\$ 3,360	\$ 20,714	\$ 115,840	Regimen Ley Nueva 1993 - 2020	CONFIANZA
POLICIA CUSTODIO	\$ 19,722	\$ 3,287	\$ 822	\$ 23,831	\$ 71	\$ 345	\$ 877	\$ 5,404	\$ 30,527	Regimen Ley Nueva 1993 - 2020	CONFIANZA
POLICIA CUSTODIO	\$ 19,722	\$ 3,287	\$ 822	\$ 23,831	\$ 71	\$ 345	\$ 877	\$ 5,404	\$ 30,527	Regimen Ley Nueva 1993 - 2020	CONFIANZA
POLICIA CUSTODIO	\$ 19,722	\$ 3,287	\$ 822	\$ 23,831	\$ 71	\$ 345	\$ 877	\$ 5,404	\$ 30,527	Regimen Ley Nueva 1993 - 2020	CONFIANZA
POLICIA CUSTODIO	\$ 19,722	\$ 3,287	\$ 822	\$ 23,831	\$ 71	\$ 345	\$ 877	\$ 5,404	\$ 30,527	Regimen Ley Nueva 1993 - 2020	CONFIANZA
POLICIA CUSTODIO	\$ 19,722	\$ 3,287	\$ 822	\$ 23,831	\$ 71	\$ 345	\$ 877	\$ 5,404	\$ 30,527	Regimen Ley Nueva 1993 - 2020	CONFIANZA
POLICIA CUSTODIO	\$ 19,722	\$ 3,287	\$ 822	\$ 23,831	\$ 71	\$ 345	\$ 877	\$ 5,404	\$ 30,527	Regimen Ley Nueva 1993 - 2020	CONFIANZA
POLICIA CUSTODIO	\$ 19,722	\$ 3,287	\$ 822	\$ 23,831	\$ 71	\$ 345	\$ 877	\$ 5,404	\$ 30,527	Regimen Ley Nueva 1993 - 2020	CONFIANZA
POLICIA CUSTODIO	\$ 19,722	\$ 3,287	\$ 822	\$ 23,831	\$ 71	\$ 345	\$ 877	\$ 5,404	\$ 30,527	Regimen Ley Nueva 1993 - 2020	CONFIANZA
POLICIA CUSTODIO	\$ 19,722	\$ 3,287	\$ 822	\$ 23,831	\$ 71	\$ 345	\$ 877	\$ 5,404	\$ 30,527	Regimen Ley Nueva 1993 - 2020	CONFIANZA
POLICIA CUSTODIO	\$ 19,722	\$ 3,287	\$ 822	\$ 23,831	\$ 71	\$ 345	\$ 877	\$ 5,404	\$ 30,527	Regimen Ley Nueva 1993 - 2020	CONFIANZA
POLICIA CUSTODIO	\$ 19,722	\$ 3,287	\$ 822	\$ 23,831	\$ 71	\$ 345	\$ 877	\$ 5,404	\$ 30,527	Regimen Ley Nueva 1993 - 2020	CONFIANZA
CADETE CUSTODIO	\$ 13,606	\$ 2,268	\$ 567	\$ 16,441	\$ 71	\$ 345	\$ 605	\$ 3,728	\$ 21,189	Regimen Ley Nueva 1993 - 2020	CONFIANZA
CADETE CUSTODIO	\$ 13,606	\$ 2,268	\$ 567	\$ 16,441	\$ 71	\$ 345	\$ 605	\$ 3,728	\$ 21,189	Regimen Ley Nueva 1993 - 2020	CONFIANZA
CADETE CUSTODIO	\$ 13,606	\$ 2,268	\$ 567	\$ 16,441	\$ 71	\$ 345	\$ 605	\$ 3,728	\$ 21,189	Regimen Ley Nueva 1993 - 2020	CONFIANZA

C.5.1 NÓMINA TABULADA DE LOS SERVIDORES PÚBLICOS DEL GOBIERNO CENTRAL

NÓMINA TABULADA BRUTA POR PUESTO

PUESTO	PERCEPCIONES ORDINARIAS				PRESTACIONES ADICIONALES					TIPO DE PUESTO	
	PERCEPCION MENSUAL	AGUINALDO	PRIMA VACACIONAL	PERCEPCION MENSUAL + AGUINALDO + PRIMA VACACIONAL	APOYO NAVIDEÑO	FONDO DE AHORRO	DIA DEL SERVIDOR PUBLICO	SEGURIDAD SOCIAL	COSTO TOTAL	REGIMEN	STATUS
POLICIA CUSTODIO	\$ 19,721	\$ 3,287	\$ 822	\$ 23,830	\$ 71	\$ 345	\$ 876	\$ 5,404	\$ 30,525	Regimen Ley Nueva 1993 - 2020	CONFIANZA
POLICIA CUSTODIO	\$ 19,721	\$ 3,287	\$ 822	\$ 23,830	\$ 71	\$ 345	\$ 876	\$ 5,404	\$ 30,525	Regimen Ley Nueva 1993 - 2020	CONFIANZA
POLICIA CUSTODIO	\$ 19,721	\$ 3,287	\$ 822	\$ 23,830	\$ 71	\$ 345	\$ 876	\$ 5,404	\$ 30,525	Regimen Ley Nueva 1993 - 2020	CONFIANZA
POLICIA CUSTODIO	\$ 19,721	\$ 3,287	\$ 822	\$ 23,830	\$ 71	\$ 345	\$ 876	\$ 5,404	\$ 30,525	Regimen Ley Nueva 1993 - 2020	CONFIANZA
AUXILIAR	\$ 16,943	\$ 2,824	\$ 706	\$ 20,473	\$ 71	\$ 345	\$ 753	\$ 4,642	\$ 26,284	Regimen Ley Nueva 1993 - 2020	CONFIANZA
ENFERMERO	\$ 16,281	\$ 2,714	\$ 678	\$ 19,673	\$ 71	\$ 345	\$ 724	\$ 4,461	\$ 25,273	Regimen Ley Nueva 1993 - 2020	CONFIANZA
ENFERMERO	\$ 11,926	\$ 1,988	\$ 497	\$ 14,411	\$ 71	\$ 345	\$ 530	\$ 3,268	\$ 18,624	Regimen Ley Nueva 1993 - 2020	CONFIANZA
POLICIA CUSTODIO SEGUNDO	\$ 25,460	\$ 4,243	\$ 1,061	\$ 30,764	\$ 71	\$ 345	\$ 1,132	\$ 6,976	\$ 39,288	Regimen Ley Nueva 1993 - 2020	CONFIANZA
JEFE DE REINSERCIÓN SOCIAL	\$ 29,521	\$ 4,920	\$ 1,230	\$ 35,671	\$ 71	\$ 345	\$ 1,312	\$ 8,089	\$ 45,488	Regimen Ley Nueva 1993 - 2020	CONFIANZA
POLICIA CUSTODIO PRIMERO	\$ 28,873	\$ 4,812	\$ 1,203	\$ 34,888	\$ 71	\$ 345	\$ 1,283	\$ 7,911	\$ 44,498	Regimen Ley Nueva 1993 - 2020	CONFIANZA
POLICIA CUSTODIO PRIMERO	\$ 28,873	\$ 4,812	\$ 1,203	\$ 34,888	\$ 71	\$ 345	\$ 1,283	\$ 7,911	\$ 44,498	Regimen Ley Nueva 1993 - 2020	CONFIANZA
POLICIA CUSTODIO SEGUNDO	\$ 25,460	\$ 4,243	\$ 1,061	\$ 30,764	\$ 71	\$ 345	\$ 1,132	\$ 6,976	\$ 39,288	Regimen Ley Nueva 1993 - 2020	CONFIANZA
POLICIA CUSTODIO SEGUNDO	\$ 25,460	\$ 4,243	\$ 1,061	\$ 30,764	\$ 71	\$ 345	\$ 1,132	\$ 6,976	\$ 39,288	Regimen Ley Nueva 1993 - 2020	CONFIANZA
POLICIA CUSTODIO SEGUNDO	\$ 25,460	\$ 4,243	\$ 1,061	\$ 30,764	\$ 71	\$ 345	\$ 1,132	\$ 6,976	\$ 39,288	Regimen Ley Nueva 1993 - 2020	CONFIANZA
POLICIA CUSTODIO SEGUNDO	\$ 25,460	\$ 4,243	\$ 1,061	\$ 30,764	\$ 71	\$ 345	\$ 1,132	\$ 6,976	\$ 39,288	Regimen Ley Nueva 1993 - 2020	CONFIANZA
POLICIA CUSTODIO SEGUNDO	\$ 25,460	\$ 4,243	\$ 1,061	\$ 30,764	\$ 71	\$ 345	\$ 1,132	\$ 6,976	\$ 39,288	Regimen Ley Nueva 1993 - 2020	CONFIANZA
POLICIA CUSTODIO SEGUNDO	\$ 25,460	\$ 4,243	\$ 1,061	\$ 30,764	\$ 71	\$ 345	\$ 1,132	\$ 6,976	\$ 39,288	Regimen Ley Nueva 1993 - 2020	CONFIANZA
POLICIA CUSTODIO SEGUNDO	\$ 25,460	\$ 4,243	\$ 1,061	\$ 30,764	\$ 71	\$ 345	\$ 1,132	\$ 6,976	\$ 39,288	Regimen Ley Nueva 1993 - 2020	CONFIANZA
POLICIA CUSTODIO SEGUNDO	\$ 25,460	\$ 4,243	\$ 1,061	\$ 30,764	\$ 71	\$ 345	\$ 1,132	\$ 6,976	\$ 39,288	Regimen Ley Nueva 1993 - 2020	CONFIANZA
POLICIA CUSTODIO SEGUNDO	\$ 25,460	\$ 4,243	\$ 1,061	\$ 30,764	\$ 71	\$ 345	\$ 1,132	\$ 6,976	\$ 39,288	Regimen Ley Nueva 1993 - 2020	CONFIANZA
POLICIA CUSTODIO SEGUNDO	\$ 25,460	\$ 4,243	\$ 1,061	\$ 30,764	\$ 71	\$ 345	\$ 1,132	\$ 6,976	\$ 39,288	Regimen Ley Nueva 1993 - 2020	CONFIANZA
POLICIA CUSTODIO SEGUNDO	\$ 25,460	\$ 4,243	\$ 1,061	\$ 30,764	\$ 71	\$ 345	\$ 1,132	\$ 6,976	\$ 39,288	Regimen Ley Nueva 1993 - 2020	CONFIANZA
POLICIA CUSTODIO TERCERO	\$ 22,647	\$ 3,775	\$ 944	\$ 27,365	\$ 71	\$ 345	\$ 1,007	\$ 6,205	\$ 34,993	Regimen Ley Nueva 1993 - 2020	CONFIANZA
POLICIA CUSTODIO TERCERO	\$ 22,647	\$ 3,775	\$ 944	\$ 27,365	\$ 71	\$ 345	\$ 1,007	\$ 6,205	\$ 34,993	Regimen Ley Nueva 1993 - 2020	CONFIANZA
POLICIA CUSTODIO TERCERO	\$ 22,647	\$ 3,775	\$ 944	\$ 27,365	\$ 71	\$ 345	\$ 1,007	\$ 6,205	\$ 34,993	Regimen Ley Nueva 1993 - 2020	CONFIANZA
POLICIA CUSTODIO TERCERO	\$ 22,647	\$ 3,775	\$ 944	\$ 27,365	\$ 71	\$ 345	\$ 1,007	\$ 6,205	\$ 34,993	Regimen Ley Nueva 1993 - 2020	CONFIANZA
POLICIA CUSTODIO TERCERO	\$ 22,647	\$ 3,775	\$ 944	\$ 27,365	\$ 71	\$ 345	\$ 1,007	\$ 6,205	\$ 34,993	Regimen Ley Nueva 1993 - 2020	CONFIANZA
POLICIA CUSTODIO TERCERO	\$ 22,647	\$ 3,775	\$ 944	\$ 27,365	\$ 71	\$ 345	\$ 1,007	\$ 6,205	\$ 34,993	Regimen Ley Nueva 1993 - 2020	CONFIANZA
POLICIA CUSTODIO TERCERO	\$ 22,647	\$ 3,775	\$ 944	\$ 27,365	\$ 71	\$ 345	\$ 1,007	\$ 6,205	\$ 34,993	Regimen Ley Nueva 1993 - 2020	CONFIANZA
POLICIA CUSTODIO	\$ 19,722	\$ 3,287	\$ 822	\$ 23,831	\$ 71	\$ 345	\$ 877	\$ 5,404	\$ 30,527	Regimen Ley Nueva 1993 - 2020	CONFIANZA
POLICIA CUSTODIO	\$ 19,722	\$ 3,287	\$ 822	\$ 23,831	\$ 71	\$ 345	\$ 877	\$ 5,404	\$ 30,527	Regimen Ley Nueva 1993 - 2020	CONFIANZA
POLICIA CUSTODIO	\$ 19,722	\$ 3,287	\$ 822	\$ 23,831	\$ 71	\$ 345	\$ 877	\$ 5,404	\$ 30,527	Regimen Ley Nueva 1993 - 2020	CONFIANZA
POLICIA CUSTODIO	\$ 19,721	\$ 3,287	\$ 822	\$ 23,830	\$ 71	\$ 345	\$ 876	\$ 5,404	\$ 30,525	Regimen Ley Nueva 1993 - 2020	CONFIANZA
POLICIA CUSTODIO	\$ 19,721	\$ 3,287	\$ 822	\$ 23,830	\$ 71	\$ 345	\$ 876	\$ 5,404	\$ 30,525	Regimen Ley Nueva 1993 - 2020	CONFIANZA
POLICIA CUSTODIO	\$ 19,721	\$ 3,287	\$ 822	\$ 23,830	\$ 71	\$ 345	\$ 876	\$ 5,404	\$ 30,525	Regimen Ley Nueva 1993 - 2020	CONFIANZA
POLICIA CUSTODIO	\$ 19,721	\$ 3,287	\$ 822	\$ 23,830	\$ 71	\$ 345	\$ 876	\$ 5,404	\$ 30,525	Regimen Ley Nueva 1993 - 2020	CONFIANZA
POLICIA CUSTODIO	\$ 19,721	\$ 3,287	\$ 822	\$ 23,830	\$ 71	\$ 345	\$ 876	\$ 5,404	\$ 30,525	Regimen Ley Nueva 1993 - 2020	CONFIANZA
POLICIA CUSTODIO	\$ 19,721	\$ 3,287	\$ 822	\$ 23,830	\$ 71	\$ 345	\$ 876	\$ 5,404	\$ 30,525	Regimen Ley Nueva 1993 - 2020	CONFIANZA
POLICIA CUSTODIO	\$ 19,721	\$ 3,287	\$ 822	\$ 23,830	\$ 71	\$ 345	\$ 876	\$ 5,404	\$ 30,525	Regimen Ley Nueva 1993 - 2020	CONFIANZA
POLICIA CUSTODIO	\$ 19,721	\$ 3,287	\$ 822	\$ 23,830	\$ 71	\$ 345	\$ 876	\$ 5,404	\$ 30,525	Regimen Ley Nueva 1993 - 2020	CONFIANZA
AUXILIAR DE MANTENIMIENTO	\$ 16,942	\$ 2,824	\$ 706	\$ 20,472	\$ 71	\$ 345	\$ 753	\$ 4,642	\$ 26,283	Regimen Ley Nueva 1993 - 2020	CONFIANZA
CAPTURISTA	\$ 16,942	\$ 2,824	\$ 706	\$ 20,472	\$ 71	\$ 345	\$ 753	\$ 4,642	\$ 26,283	Regimen Ley Nueva 1993 - 2020	CONFIANZA
AUXILIAR DE IDENTIFICACION	\$ 16,942	\$ 2,824	\$ 706	\$ 20,472	\$ 71	\$ 345	\$ 753	\$ 4,642	\$ 26,283	Regimen Ley Nueva 1993 - 2020	CONFIANZA
AUXILIAR ADMINISTRATIVO	\$ 12,269	\$ 2,045	\$ 511	\$ 14,825	\$ 71	\$ 345	\$ 545	\$ 3,362	\$ 19,148	Regimen Ley Nueva 1993 - 2020	CONFIANZA
POLICIA CUSTODIO TERCERO	\$ 22,649	\$ 3,775	\$ 944	\$ 27,368	\$ 71	\$ 345	\$ 1,007	\$ 6,206	\$ 34,996	Regimen Ley Nueva 1993 - 2020	CONFIANZA
POLICIA CUSTODIO PRIMERO	\$ 28,873	\$ 4,812	\$ 1,203	\$ 34,888	\$ 71	\$ 345	\$ 1,283	\$ 7,911	\$ 44,498	Regimen Ley Nueva 1993 - 2020	CONFIANZA
POLICIA CUSTODIO TERCERO	\$ 22,649	\$ 3,775	\$ 944	\$ 27,368	\$ 71	\$ 345	\$ 1,007	\$ 6,206	\$ 34,996	Regimen Ley Nueva 1993 - 2020	CONFIANZA
POLICIA CUSTODIO SEGUNDO	\$ 25,460	\$ 4,243	\$ 1,061	\$ 30,764	\$ 71	\$ 345	\$ 1,132	\$ 6,976	\$ 39,288	Regimen Ley Nueva 1993 - 2020	CONFIANZA
POLICIA CUSTODIO	\$ 19,722	\$ 3,287	\$ 822	\$ 23,831	\$ 71	\$ 345	\$ 877	\$ 5,404	\$ 30,527	Regimen Ley Nueva 1993 - 2020	CONFIANZA
POLICIA CUSTODIO	\$ 19,721	\$ 3,287	\$ 822	\$ 23,830	\$ 71	\$ 345	\$ 876	\$ 5,404	\$ 30,525	Regimen Ley Nueva 1993 - 2020	CONFIANZA
POLICIA CUSTODIO	\$ 19,721	\$ 3,287	\$ 822	\$ 23,830	\$ 71	\$ 345	\$ 876	\$ 5,404	\$ 30,525	Regimen Ley Nueva 1993 - 2020	CONFIANZA
JEFE DE PROYECTOS	\$ 39,422	\$ 6,570	\$ 1,643	\$ 47,635	\$ 71	\$ 345	\$ 1,752	\$ 10,802	\$ 60,604	Regimen Ley Nueva 1993 - 2020	CONFIANZA

C.5.1 NÓMINA TABULADA DE LOS SERVIDORES PÚBLICOS DEL GOBIERNO CENTRAL

NÓMINA TABULADA BRUTA POR PUESTO

PUESTO	PERCEPCIONES ORDINARIAS				PRESTACIONES ADICIONALES				TIPO DE PUESTO		
	PERCEPCION MENSUAL	AGUINALDO	PRIMA VACACIONAL	PERCEPCION MENSUAL + AGUINALDO + PRIMA VACACIONAL	APOYO NAVIDEÑO	FONDO DE AHORRO	DIA DEL SERVIDOR PUBLICO	SEGURIDAD SOCIAL	COSTO TOTAL	REGIMEN	STATUS
POLICIA TERCERO	\$ 22,649	\$ 3,775	\$ 944	\$ 27,368	\$ 71	\$ 345	\$ 1,007	\$ 6,206	\$ 34,996	Regimen Ley Nueva 1993 - 2020	CONFIANZA
POLICIA TERCERO	\$ 22,649	\$ 3,775	\$ 944	\$ 27,368	\$ 71	\$ 345	\$ 1,007	\$ 6,206	\$ 34,996	Regimen Ley Nueva 1993 - 2020	CONFIANZA
POLICIA TERCERO	\$ 22,649	\$ 3,775	\$ 944	\$ 27,368	\$ 71	\$ 345	\$ 1,007	\$ 6,206	\$ 34,996	Regimen Ley Nueva 1993 - 2020	CONFIANZA
POLICIA TERCERO	\$ 22,649	\$ 3,775	\$ 944	\$ 27,368	\$ 71	\$ 345	\$ 1,007	\$ 6,206	\$ 34,996	Regimen Ley Nueva 1993 - 2020	CONFIANZA
POLICIA TERCERO	\$ 22,649	\$ 3,775	\$ 944	\$ 27,368	\$ 71	\$ 345	\$ 1,007	\$ 6,206	\$ 34,996	Regimen Ley Nueva 1993 - 2020	CONFIANZA
POLICIA	\$ 19,722	\$ 3,287	\$ 822	\$ 23,831	\$ 71	\$ 345	\$ 877	\$ 5,404	\$ 30,527	Regimen Ley Nueva 1993 - 2020	CONFIANZA
POLICIA	\$ 19,722	\$ 3,287	\$ 822	\$ 23,831	\$ 71	\$ 345	\$ 877	\$ 5,404	\$ 30,527	Regimen Ley Nueva 1993 - 2020	CONFIANZA
POLICIA	\$ 19,722	\$ 3,287	\$ 822	\$ 23,831	\$ 71	\$ 345	\$ 877	\$ 5,404	\$ 30,527	Regimen Ley Nueva 1993 - 2020	CONFIANZA
POLICIA	\$ 19,722	\$ 3,287	\$ 822	\$ 23,831	\$ 71	\$ 345	\$ 877	\$ 5,404	\$ 30,527	Regimen Ley Nueva 1993 - 2020	CONFIANZA
POLICIA	\$ 19,722	\$ 3,287	\$ 822	\$ 23,831	\$ 71	\$ 345	\$ 877	\$ 5,404	\$ 30,527	Regimen Ley Nueva 1993 - 2020	CONFIANZA
POLICIA	\$ 19,722	\$ 3,287	\$ 822	\$ 23,831	\$ 71	\$ 345	\$ 877	\$ 5,404	\$ 30,527	Regimen Ley Nueva 1993 - 2020	CONFIANZA
POLICIA	\$ 19,722	\$ 3,287	\$ 822	\$ 23,831	\$ 71	\$ 345	\$ 877	\$ 5,404	\$ 30,527	Regimen Ley Nueva 1993 - 2020	CONFIANZA
POLICIA	\$ 19,722	\$ 3,287	\$ 822	\$ 23,831	\$ 71	\$ 345	\$ 877	\$ 5,404	\$ 30,527	Regimen Ley Nueva 1993 - 2020	CONFIANZA
POLICIA	\$ 19,722	\$ 3,287	\$ 822	\$ 23,831	\$ 71	\$ 345	\$ 877	\$ 5,404	\$ 30,527	Regimen Ley Nueva 1993 - 2020	CONFIANZA
POLICIA PRIMERO	\$ 28,873	\$ 4,812	\$ 1,203	\$ 34,888	\$ 71	\$ 345	\$ 1,283	\$ 7,911	\$ 44,498	Regimen Ley Nueva 1993 - 2020	CONFIANZA
POLICIA TERCERO	\$ 22,649	\$ 3,775	\$ 944	\$ 27,368	\$ 71	\$ 345	\$ 1,007	\$ 6,206	\$ 34,996	Regimen Ley Nueva 1993 - 2020	CONFIANZA
POLICIA PRIMERO	\$ 28,873	\$ 4,812	\$ 1,203	\$ 34,888	\$ 71	\$ 345	\$ 1,283	\$ 7,911	\$ 44,498	Regimen Ley Nueva 1993 - 2020	CONFIANZA
OFICIAL	\$ 70,858	\$ 11,810	\$ 2,952	\$ 85,620	\$ 71	\$ 345	\$ 3,149	\$ 19,415	\$ 108,600	Regimen Ley Nueva 1993 - 2020	CONFIANZA
OFICIAL	\$ 70,858	\$ 11,810	\$ 2,952	\$ 85,620	\$ 71	\$ 345	\$ 3,149	\$ 19,415	\$ 108,600	Regimen Ley Nueva 1993 - 2020	CONFIANZA
SUBOFICIAL	\$ 47,281	\$ 7,880	\$ 1,970	\$ 57,131	\$ 71	\$ 345	\$ 2,101	\$ 12,955	\$ 72,603	Regimen Ley Nueva 1993 - 2020	CONFIANZA
SUBOFICIAL (HABILITADO)	\$ 45,077	\$ 7,513	\$ 1,878	\$ 54,468	\$ 71	\$ 345	\$ 2,003	\$ 12,351	\$ 69,238	Regimen Ley Nueva 1993 - 2020	CONFIANZA
POLICIA PRIMERO	\$ 28,873	\$ 4,812	\$ 1,203	\$ 34,888	\$ 71	\$ 345	\$ 1,283	\$ 7,911	\$ 44,498	Regimen Ley Nueva 1993 - 2020	CONFIANZA
POLICIA PRIMERO	\$ 28,873	\$ 4,812	\$ 1,203	\$ 34,888	\$ 71	\$ 345	\$ 1,283	\$ 7,911	\$ 44,498	Regimen Ley Nueva 1993 - 2020	CONFIANZA
POLICIA PRIMERO	\$ 28,873	\$ 4,812	\$ 1,203	\$ 34,888	\$ 71	\$ 345	\$ 1,283	\$ 7,911	\$ 44,498	Regimen Ley Nueva 1993 - 2020	CONFIANZA
POLICIA PRIMERO	\$ 28,873	\$ 4,812	\$ 1,203	\$ 34,888	\$ 71	\$ 345	\$ 1,283	\$ 7,911	\$ 44,498	Regimen Ley Nueva 1993 - 2020	CONFIANZA
POLICIA PRIMERO	\$ 28,873	\$ 4,812	\$ 1,203	\$ 34,888	\$ 71	\$ 345	\$ 1,283	\$ 7,911	\$ 44,498	Regimen Ley Nueva 1993 - 2020	CONFIANZA
POLICIA PRIMERO	\$ 28,873	\$ 4,812	\$ 1,203	\$ 34,888	\$ 71	\$ 345	\$ 1,283	\$ 7,911	\$ 44,498	Regimen Ley Nueva 1993 - 2020	CONFIANZA
POLICIA PRIMERO	\$ 28,873	\$ 4,812	\$ 1,203	\$ 34,888	\$ 71	\$ 345	\$ 1,283	\$ 7,911	\$ 44,498	Regimen Ley Nueva 1993 - 2020	CONFIANZA
POLICIA SEGUNDO	\$ 25,464	\$ 4,244	\$ 1,061	\$ 30,769	\$ 71	\$ 345	\$ 1,132	\$ 6,977	\$ 39,294	Regimen Ley Nueva 1993 - 2020	CONFIANZA
POLICIA SEGUNDO	\$ 25,464	\$ 4,244	\$ 1,061	\$ 30,769	\$ 71	\$ 345	\$ 1,132	\$ 6,977	\$ 39,294	Regimen Ley Nueva 1993 - 2020	CONFIANZA
POLICIA SEGUNDO	\$ 25,464	\$ 4,244	\$ 1,061	\$ 30,769	\$ 71	\$ 345	\$ 1,132	\$ 6,977	\$ 39,294	Regimen Ley Nueva 1993 - 2020	CONFIANZA
POLICIA SEGUNDO	\$ 25,464	\$ 4,244	\$ 1,061	\$ 30,769	\$ 71	\$ 345	\$ 1,132	\$ 6,977	\$ 39,294	Regimen Ley Nueva 1993 - 2020	CONFIANZA
POLICIA SEGUNDO	\$ 25,464	\$ 4,244	\$ 1,061	\$ 30,769	\$ 71	\$ 345	\$ 1,132	\$ 6,977	\$ 39,294	Regimen Ley Nueva 1993 - 2020	CONFIANZA
POLICIA SEGUNDO	\$ 25,464	\$ 4,244	\$ 1,061	\$ 30,769	\$ 71	\$ 345	\$ 1,132	\$ 6,977	\$ 39,294	Regimen Ley Nueva 1993 - 2020	CONFIANZA
POLICIA SEGUNDO	\$ 25,464	\$ 4,244	\$ 1,061	\$ 30,769	\$ 71	\$ 345	\$ 1,132	\$ 6,977	\$ 39,294	Regimen Ley Nueva 1993 - 2020	CONFIANZA
POLICIA SEGUNDO	\$ 25,464	\$ 4,244	\$ 1,061	\$ 30,769	\$ 71	\$ 345	\$ 1,132	\$ 6,977	\$ 39,294	Regimen Ley Nueva 1993 - 2020	CONFIANZA
POLICIA SEGUNDO	\$ 25,464	\$ 4,244	\$ 1,061	\$ 30,769	\$ 71	\$ 345	\$ 1,132	\$ 6,977	\$ 39,294	Regimen Ley Nueva 1993 - 2020	CONFIANZA
POLICIA TERCERO	\$ 22,649	\$ 3,775	\$ 944	\$ 27,368	\$ 71	\$ 345	\$ 1,007	\$ 6,206	\$ 34,996	Regimen Ley Nueva 1993 - 2020	CONFIANZA
POLICIA TERCERO	\$ 22,649	\$ 3,775	\$ 944	\$ 27,368	\$ 71	\$ 345	\$ 1,007	\$ 6,206	\$ 34,996	Regimen Ley Nueva 1993 - 2020	CONFIANZA
POLICIA TERCERO (HABILITADO)	\$ 22,649	\$ 3,775	\$ 944	\$ 27,368	\$ 71	\$ 345	\$ 1,007	\$ 6,206	\$ 34,996	Regimen Ley Nueva 1993 - 2020	CONFIANZA
POLICIA TERCERO	\$ 22,649	\$ 3,775	\$ 944	\$ 27,368	\$ 71	\$ 345	\$ 1,007	\$ 6,206	\$ 34,996	Regimen Ley Nueva 1993 - 2020	CONFIANZA
POLICIA TERCERO	\$ 22,649	\$ 3,775	\$ 944	\$ 27,368	\$ 71	\$ 345	\$ 1,007	\$ 6,206	\$ 34,996	Regimen Ley Nueva 1993 - 2020	CONFIANZA
POLICIA TERCERO	\$ 22,649	\$ 3,775	\$ 944	\$ 27,368	\$ 71	\$ 345	\$ 1,007	\$ 6,206	\$ 34,996	Regimen Ley Nueva 1993 - 2020	CONFIANZA
POLICIA TERCERO	\$ 22,649	\$ 3,775	\$ 944	\$ 27,368	\$ 71	\$ 345	\$ 1,007	\$ 6,206	\$ 34,996	Regimen Ley Nueva 1993 - 2020	CONFIANZA
POLICIA	\$ 19,722	\$ 3,287	\$ 822	\$ 23,831	\$ 71	\$ 345	\$ 877	\$ 5,404	\$ 30,527	Regimen Ley Nueva 1993 - 2020	CONFIANZA
POLICIA	\$ 19,722	\$ 3,287	\$ 822	\$ 23,831	\$ 71	\$ 345	\$ 877	\$ 5,404	\$ 30,527	Regimen Ley Nueva 1993 - 2020	CONFIANZA
POLICIA	\$ 19,722	\$ 3,287	\$ 822	\$ 23,831	\$ 71	\$ 345	\$ 877	\$ 5,404	\$ 30,527	Regimen Ley Nueva 1993 - 2020	CONFIANZA
POLICIA	\$ 19,722	\$ 3,287	\$ 822	\$ 23,831	\$ 71	\$ 345	\$ 877	\$ 5,404	\$ 30,527	Regimen Ley Nueva 1993 - 2020	CONFIANZA
POLICIA	\$ 19,722	\$ 3,287	\$ 822	\$ 23,831	\$ 71	\$ 345	\$ 877	\$ 5,404	\$ 30,527	Regimen Ley Nueva 1993 - 2020	CONFIANZA
POLICIA	\$ 19,722	\$ 3,287	\$ 822	\$ 23,831	\$ 71	\$ 345	\$ 877	\$ 5,404	\$ 30,527	Regimen Ley Nueva 1993 - 2020	CONFIANZA
POLICIA	\$ 19,722	\$ 3,287	\$ 822	\$ 23,831	\$ 71	\$ 345	\$ 877	\$ 5,404	\$ 30,527	Regimen Ley Nueva 1993 - 2020	CONFIANZA
POLICIA	\$ 19,722	\$ 3,287	\$ 822	\$ 23,831	\$ 71	\$ 345	\$ 877	\$ 5,404	\$ 30,527	Regimen Ley Nueva 1993 - 2020	CONFIANZA
POLICIA	\$ 19,722	\$ 3,287	\$ 822	\$ 23,831	\$ 71	\$ 345	\$ 877	\$ 5,404	\$ 30,527	Regimen Ley Nueva 1993 - 2020	CONFIANZA
ANALISTA ESPECIALIZADO	\$ 27,300	\$ 4,550	\$ 1,138	\$ 32,988	\$ 71	\$ 345	\$ 1,213	\$ 7,480	\$ 42,097	Regimen Ley Nueva 1993 - 2020	CONFIANZA
COORDINADOR DE SEGURIDAD	\$ 89,250	\$ 14,875	\$ 3,719	\$ 107,844	\$ 71	\$ 345	\$ 3,967	\$ 24,455	\$ 136,681	Regimen Ley Nueva 1993 - 2020	CONFIANZA
SUBINSPECTOR	\$ 74,912	\$ 12,485	\$ 3,121	\$ 90,519	\$ 71	\$ 345	\$ 3,329	\$ 20,526	\$ 114,790	Regimen Ley Nueva 1993 - 2020	CONFIANZA
OFICIAL	\$ 70,858	\$ 11,810	\$ 2,952	\$ 85,620	\$ 71	\$ 345	\$ 3,149	\$ 19,415	\$ 108,600	Regimen Ley Nueva 1993 - 2020	CONFIANZA

C.5.1 NÓMINA TABULADA DE LOS SERVIDORES PÚBLICOS DEL GOBIERNO CENTRAL

NÓMINA TABULADA BRUTA POR PUESTO

PUESTO	PERCEPCIONES ORDINARIAS				PRESTACIONES ADICIONALES				TIPO DE PUESTO		
	PERCEPCION MENSUAL	AGUINALDO	PRIMA VACACIONAL	PERCEPCION MENSUAL + AGUINALDO + PRIMA VACACIONAL	APOYO NAVIDEÑO	FONDO DE AHORRO	DIA DEL SERVIDOR PUBLICO	SEGURIDAD SOCIAL	COSTO TOTAL	REGIMEN	STATUS
POLICIA TERCERO	\$ 25,463	\$ 4,244	\$ 1,061	\$ 30,768	\$ 71	\$ 345	\$ 1,132	\$ 6,977	\$ 39,292	Regimen Ley Nueva 1993 - 2020	CONFIANZA
POLICIA TERCERO	\$ 25,463	\$ 4,244	\$ 1,061	\$ 30,768	\$ 71	\$ 345	\$ 1,132	\$ 6,977	\$ 39,292	Regimen Ley Nueva 1993 - 2020	CONFIANZA
POLICIA TERCERO	\$ 25,463	\$ 4,244	\$ 1,061	\$ 30,768	\$ 71	\$ 345	\$ 1,132	\$ 6,977	\$ 39,292	Regimen Ley Nueva 1993 - 2020	CONFIANZA
POLICIA TERCERO	\$ 25,463	\$ 4,244	\$ 1,061	\$ 30,768	\$ 71	\$ 345	\$ 1,132	\$ 6,977	\$ 39,292	Regimen Ley Nueva 1993 - 2020	CONFIANZA
POLICIA TERCERO	\$ 25,463	\$ 4,244	\$ 1,061	\$ 30,768	\$ 71	\$ 345	\$ 1,132	\$ 6,977	\$ 39,292	Regimen Ley Nueva 1993 - 2020	CONFIANZA
POLICIA TERCERO	\$ 25,463	\$ 4,244	\$ 1,061	\$ 30,768	\$ 71	\$ 345	\$ 1,132	\$ 6,977	\$ 39,292	Regimen Ley Nueva 1993 - 2020	CONFIANZA
POLICIA TERCERO	\$ 25,463	\$ 4,244	\$ 1,061	\$ 30,768	\$ 71	\$ 345	\$ 1,132	\$ 6,977	\$ 39,292	Regimen Ley Nueva 1993 - 2020	CONFIANZA
POLICIA SEGUNDO	\$ 28,872	\$ 4,812	\$ 1,203	\$ 34,887	\$ 71	\$ 345	\$ 1,283	\$ 7,911	\$ 44,497	Regimen Ley Nueva 1993 - 2020	CONFIANZA
POLICIA TERCERO	\$ 25,463	\$ 4,244	\$ 1,061	\$ 30,768	\$ 71	\$ 345	\$ 1,132	\$ 6,977	\$ 39,292	Regimen Ley Nueva 1993 - 2020	CONFIANZA
POLICIA TERCERO	\$ 25,463	\$ 4,244	\$ 1,061	\$ 30,768	\$ 71	\$ 345	\$ 1,132	\$ 6,977	\$ 39,292	Regimen Ley Nueva 1993 - 2020	CONFIANZA
OFICIAL	\$ 70,858	\$ 11,810	\$ 2,952	\$ 85,620	\$ 71	\$ 345	\$ 3,149	\$ 19,415	\$ 108,600	Regimen Ley Nueva 1993 - 2020	CONFIANZA
CADETE	\$ 13,606	\$ 2,268	\$ 567	\$ 16,441	\$ 71	\$ 345	\$ 605	\$ 3,728	\$ 21,189	Regimen Ley Nueva 1993 - 2020	CONFIANZA
CADETE	\$ 13,606	\$ 2,268	\$ 567	\$ 16,441	\$ 71	\$ 345	\$ 605	\$ 3,728	\$ 21,189	Regimen Ley Nueva 1993 - 2020	CONFIANZA
CADETE	\$ 13,606	\$ 2,268	\$ 567	\$ 16,441	\$ 71	\$ 345	\$ 605	\$ 3,728	\$ 21,189	Regimen Ley Nueva 1993 - 2020	CONFIANZA
CADETE	\$ 13,606	\$ 2,268	\$ 567	\$ 16,441	\$ 71	\$ 345	\$ 605	\$ 3,728	\$ 21,189	Regimen Ley Nueva 1993 - 2020	CONFIANZA
CADETE	\$ 13,606	\$ 2,268	\$ 567	\$ 16,441	\$ 71	\$ 345	\$ 605	\$ 3,728	\$ 21,189	Regimen Ley Nueva 1993 - 2020	CONFIANZA
SUBOFICIAL (HABILITADO)	\$ 47,281	\$ 7,880	\$ 1,970	\$ 57,131	\$ 71	\$ 345	\$ 2,101	\$ 12,955	\$ 72,603	Regimen Ley Nueva 1993 - 2020	CONFIANZA
POLICIA PRIMERO	\$ 33,062	\$ 5,510	\$ 1,378	\$ 39,950	\$ 71	\$ 345	\$ 1,469	\$ 9,059	\$ 50,894	Regimen Ley Nueva 1993 - 2020	CONFIANZA
POLICIA TERCERO	\$ 25,463	\$ 4,244	\$ 1,061	\$ 30,768	\$ 71	\$ 345	\$ 1,132	\$ 6,977	\$ 39,292	Regimen Ley Nueva 1993 - 2020	CONFIANZA
POLICIA TERCERO	\$ 25,463	\$ 4,244	\$ 1,061	\$ 30,768	\$ 71	\$ 345	\$ 1,132	\$ 6,977	\$ 39,292	Regimen Ley Nueva 1993 - 2020	CONFIANZA
POLICIA TERCERO	\$ 25,463	\$ 4,244	\$ 1,061	\$ 30,768	\$ 71	\$ 345	\$ 1,132	\$ 6,977	\$ 39,292	Regimen Ley Nueva 1993 - 2020	CONFIANZA
POLICIA	\$ 22,648	\$ 3,775	\$ 944	\$ 27,366	\$ 71	\$ 345	\$ 1,007	\$ 6,206	\$ 34,994	Regimen Ley Nueva 1993 - 2020	CONFIANZA
POLICIA	\$ 22,648	\$ 3,775	\$ 944	\$ 27,366	\$ 71	\$ 345	\$ 1,007	\$ 6,206	\$ 34,994	Regimen Ley Nueva 1993 - 2020	CONFIANZA
POLICIA	\$ 22,648	\$ 3,775	\$ 944	\$ 27,366	\$ 71	\$ 345	\$ 1,007	\$ 6,206	\$ 34,994	Regimen Ley Nueva 1993 - 2020	CONFIANZA
POLICIA	\$ 22,648	\$ 3,775	\$ 944	\$ 27,366	\$ 71	\$ 345	\$ 1,007	\$ 6,206	\$ 34,994	Regimen Ley Nueva 1993 - 2020	CONFIANZA
POLICIA	\$ 22,648	\$ 3,775	\$ 944	\$ 27,366	\$ 71	\$ 345	\$ 1,007	\$ 6,206	\$ 34,994	Regimen Ley Nueva 1993 - 2020	CONFIANZA
GUARDIA AUXILIAR	\$ 12,340	\$ 2,057	\$ 514	\$ 14,911	\$ 71	\$ 345	\$ 548	\$ 3,381	\$ 19,256	Regimen Ley Nueva 1993 - 2020	CONFIANZA
GUARDIA AUXILIAR	\$ 12,340	\$ 2,057	\$ 514	\$ 14,911	\$ 71	\$ 345	\$ 548	\$ 3,381	\$ 19,256	Regimen Ley Nueva 1993 - 2020	CONFIANZA
GUARDIA AUXILIAR	\$ 12,340	\$ 2,057	\$ 514	\$ 14,911	\$ 71	\$ 345	\$ 548	\$ 3,381	\$ 19,256	Regimen Ley Nueva 1993 - 2020	CONFIANZA
GUARDIA AUXILIAR	\$ 12,340	\$ 2,057	\$ 514	\$ 14,911	\$ 71	\$ 345	\$ 548	\$ 3,381	\$ 19,256	Regimen Ley Nueva 1993 - 2020	CONFIANZA
CADETE	\$ 12,340	\$ 2,057	\$ 514	\$ 14,911	\$ 71	\$ 345	\$ 548	\$ 3,381	\$ 19,256	Regimen Ley Nueva 1993 - 2020	CONFIANZA
GUARDIA AUXILIAR	\$ 12,340	\$ 2,057	\$ 514	\$ 14,911	\$ 71	\$ 345	\$ 548	\$ 3,381	\$ 19,256	Regimen Ley Nueva 1993 - 2020	CONFIANZA
SUPERVISOR	\$ 28,874	\$ 4,812	\$ 1,203	\$ 34,889	\$ 71	\$ 345	\$ 1,283	\$ 7,911	\$ 44,500	Regimen Ley Nueva 1993 - 2020	CONFIANZA
SUPERVISOR	\$ 28,874	\$ 4,812	\$ 1,203	\$ 34,889	\$ 71	\$ 345	\$ 1,283	\$ 7,911	\$ 44,500	Regimen Ley Nueva 1993 - 2020	CONFIANZA
SUPERVISOR	\$ 28,874	\$ 4,812	\$ 1,203	\$ 34,889	\$ 71	\$ 345	\$ 1,283	\$ 7,911	\$ 44,500	Regimen Ley Nueva 1993 - 2020	CONFIANZA
JEFE DE UNIDAD DE APOYO TECNICO DE EVENTOS	\$ 69,246	\$ 11,541	\$ 2,885	\$ 83,672	\$ 71	\$ 345	\$ 3,078	\$ 18,973	\$ 106,139	Regimen Ley Nueva 1993 - 2020	CONFIANZA
JEFE DE CAPACITACION Y ADIESTRAMIENTO	\$ 38,135	\$ 6,356	\$ 1,589	\$ 46,080	\$ 71	\$ 345	\$ 1,695	\$ 10,449	\$ 58,640	Regimen Ley Nueva 1993 - 2020	CONFIANZA
JEFE DE ADMINISTRACION DE EMERGENCIAS	\$ 31,500	\$ 5,250	\$ 1,313	\$ 38,063	\$ 71	\$ 345	\$ 1,400	\$ 8,631	\$ 48,509	Regimen Ley Nueva 1993 - 2020	CONFIANZA
ASISTENTE OPERATIVO	\$ 18,416	\$ 3,069	\$ 767	\$ 22,253	\$ 71	\$ 345	\$ 818	\$ 5,046	\$ 28,533	Regimen Ley Nueva 1993 - 2020	CONFIANZA
ASISTENTE OPERATIVO	\$ 18,416	\$ 3,069	\$ 767	\$ 22,253	\$ 71	\$ 345	\$ 818	\$ 5,046	\$ 28,533	Regimen Ley Nueva 1993 - 2020	CONFIANZA
ASISTENTE OPERATIVO	\$ 18,416	\$ 3,069	\$ 767	\$ 22,253	\$ 71	\$ 345	\$ 818	\$ 5,046	\$ 28,533	Regimen Ley Nueva 1993 - 2020	CONFIANZA
ASISTENTE DE RADIO	\$ 17,621	\$ 2,937	\$ 734	\$ 21,292	\$ 71	\$ 345	\$ 783	\$ 4,828	\$ 27,319	Regimen Ley Nueva 1993 - 2020	CONFIANZA
INSPECTOR	\$ 31,897	\$ 5,316	\$ 1,329	\$ 38,542	\$ 71	\$ 345	\$ 1,418	\$ 8,740	\$ 49,115	Regimen Ley Nueva 1993 - 2020	CONFIANZA
JEFE DE DISEÑO GRAFICO	\$ 29,000	\$ 4,833	\$ 1,208	\$ 35,042	\$ 71	\$ 345	\$ 1,289	\$ 7,946	\$ 44,692	Regimen Ley Nueva 1993 - 2020	CONFIANZA
COORDINADOR JURIDICO	\$ 60,114	\$ 10,019	\$ 2,505	\$ 72,638	\$ 71	\$ 345	\$ 2,672	\$ 16,471	\$ 92,197	Regimen Ley Nueva 1993 - 2020	CONFIANZA
JEFE DE POLIGRAFIA	\$ 34,229	\$ 5,705	\$ 1,426	\$ 41,360	\$ 71	\$ 345	\$ 1,521	\$ 9,379	\$ 52,676	Regimen Ley Nueva 1993 - 2020	CONFIANZA
ANALISTA DE PLANEACION Y LOGISTICA	\$ 28,305	\$ 4,718	\$ 1,179	\$ 34,202	\$ 71	\$ 345	\$ 1,258	\$ 7,756	\$ 43,631	Regimen Ley Nueva 1993 - 2020	CONFIANZA
ANALISTA DE PSICOLOGIA	\$ 23,791	\$ 3,965	\$ 991	\$ 28,747	\$ 71	\$ 345	\$ 1,057	\$ 6,519	\$ 36,739	Regimen Ley Nueva 1993 - 2020	CONFIANZA
ANALISTA DE PSICOLOGIA	\$ 23,791	\$ 3,965	\$ 991	\$ 28,747	\$ 71	\$ 345	\$ 1,057	\$ 6,519	\$ 36,739	Regimen Ley Nueva 1993 - 2020	CONFIANZA
ANALISTA ISE	\$ 20,014	\$ 3,336	\$ 834	\$ 24,184	\$ 71	\$ 345	\$ 890	\$ 5,484	\$ 30,973	Regimen Ley Nueva 1993 - 2020	CONFIANZA
ANALISTA DE INVESTIGACION	\$ 25,500	\$ 4,250	\$ 1,063	\$ 30,813	\$ 71	\$ 345	\$ 1,133	\$ 6,987	\$ 39,349	Regimen Ley Nueva 1993 - 2020	CONFIANZA
DIRECTOR DE COORDINACION Y SEGUIMIENTO INTERINSTITUCIONAL	\$ 64,985	\$ 10,831	\$ 2,708	\$ 78,524	\$ 71	\$ 345	\$ 2,888	\$ 17,806	\$ 99,633	Regimen Ley Nueva 1993 - 2020	CONFIANZA
ANALISTA	\$ 28,305	\$ 4,718	\$ 1,179	\$ 34,202	\$ 71	\$ 345	\$ 1,258	\$ 7,756	\$ 43,631	Regimen Ley Nueva 1993 - 2020	CONFIANZA

C.5.1 NÓMINA TABULADA DE LOS SERVIDORES PÚBLICOS DEL GOBIERNO CENTRAL

NÓMINA TABULADA BRUTA POR PUESTO

PUESTO	PERCEPCIONES ORDINARIAS				PRESTACIONES ADICIONALES					TIPO DE PUESTO	
	PERCEPCION MENSUAL	AGUINALDO	PRIMA VACACIONAL	PERCEPCION MENSUAL + AGUINALDO + PRIMA VACACIONAL	APOYO NAVIDEÑO	FONDO DE AHORRO	DIA DEL SERVIDOR PUBLICO	SEGURIDAD SOCIAL	COSTO TOTAL	REGIMEN	STATUS
SUPERVISOR DE LIBERTAD CONDICIONADA	\$ 25,788	\$ 4,298	\$ 1,075	\$ 31,161	\$ 71	\$ 345	\$ 1,146	\$ 7,066	\$ 39,788	Regimen Ley Nueva 1993 - 2020	CONFIANZA
ENLACE ESTATAL CON MUNICIPIOS	\$ 42,000	\$ 7,000	\$ 1,750	\$ 50,750	\$ 71	\$ 345	\$ 1,867	\$ 11,508	\$ 64,541	Regimen Ley Nueva 1993 - 2020	CONFIANZA
COORDINADOR DE ATENCION CIUDADANA	\$ 54,120	\$ 9,020	\$ 2,255	\$ 65,395	\$ 71	\$ 345	\$ 2,405	\$ 14,829	\$ 83,045	Regimen Ley Nueva 1993 - 2020	CONFIANZA
DIRECTOR DE ASUNTOS AGRARIOS	\$ 86,368	\$ 14,395	\$ 3,599	\$ 104,361	\$ 71	\$ 345	\$ 3,839	\$ 23,665	\$ 132,281	Regimen Ley Nueva 1993 - 2020	CONFIANZA
COORDINADOR GENERAL DE ASUNTOS JURIDICOS	\$ 98,368	\$ 16,395	\$ 4,099	\$ 118,861	\$ 71	\$ 345	\$ 4,372	\$ 26,953	\$ 150,602	Regimen Ley Nueva 1993 - 2020	CONFIANZA
ANALISTA JURIDICO JUNIOR	\$ 27,503	\$ 4,584	\$ 1,146	\$ 33,233	\$ 71	\$ 345	\$ 1,222	\$ 7,536	\$ 42,407	Regimen Ley Nueva 1993 - 2020	CONFIANZA
ANALISTA JURIDICO JUNIOR	\$ 26,412	\$ 4,402	\$ 1,101	\$ 31,915	\$ 71	\$ 345	\$ 1,174	\$ 7,237	\$ 40,741	Regimen Ley Nueva 1993 - 2020	CONFIANZA
OFICIAL DEL REGISTRO CIVIL	\$ 19,951	\$ 3,325	\$ 831	\$ 24,107	\$ 71	\$ 345	\$ 887	\$ 5,467	\$ 30,877	Regimen Ley Nueva 1993 - 2020	CONFIANZA
OFICIAL DEL REGISTRO CIVIL	\$ 19,951	\$ 3,325	\$ 831	\$ 24,107	\$ 71	\$ 345	\$ 887	\$ 5,467	\$ 30,877	Regimen Ley Nueva 1993 - 2020	CONFIANZA
OFICIAL DEL REGISTRO CIVIL	\$ 19,951	\$ 3,325	\$ 831	\$ 24,107	\$ 71	\$ 345	\$ 887	\$ 5,467	\$ 30,877	Regimen Ley Nueva 1993 - 2020	CONFIANZA
OFICIAL DEL REGISTRO CIVIL	\$ 18,527	\$ 3,088	\$ 772	\$ 22,387	\$ 71	\$ 345	\$ 823	\$ 5,076	\$ 28,702	Regimen Ley Nueva 1993 - 2020	CONFIANZA
OFICIAL DEL REGISTRO CIVIL	\$ 18,527	\$ 3,088	\$ 772	\$ 22,387	\$ 71	\$ 345	\$ 823	\$ 5,076	\$ 28,702	Regimen Ley Nueva 1993 - 2020	CONFIANZA
ASISTENTE DE SISTEMAS	\$ 12,522	\$ 2,087	\$ 522	\$ 15,131	\$ 71	\$ 345	\$ 557	\$ 3,431	\$ 19,534	Regimen Ley Nueva 1993 - 2020	CONFIANZA
ANALISTA JURIDICO	\$ 20,000	\$ 3,333	\$ 833	\$ 24,167	\$ 71	\$ 345	\$ 889	\$ 5,480	\$ 30,951	Regimen Ley Nueva 1993 - 2020	CONFIANZA
ASISTENTE ADMINISTRATIVO	\$ 11,005	\$ 1,834	\$ 459	\$ 13,298	\$ 71	\$ 345	\$ 489	\$ 3,015	\$ 17,218	Regimen Ley Nueva 1993 - 2020	CONFIANZA
CHOFER	\$ 12,000	\$ 2,000	\$ 500	\$ 14,500	\$ 71	\$ 345	\$ 533	\$ 3,288	\$ 18,737	Regimen Ley Nueva 1993 - 2020	CONFIANZA
AUXILIAR ADMINISTRATIVO	\$ 12,000	\$ 2,000	\$ 500	\$ 14,500	\$ 71	\$ 345	\$ 533	\$ 3,288	\$ 18,737	Regimen Ley Nueva 1993 - 2020	CONFIANZA
ABOGADO	\$ 19,319	\$ 3,220	\$ 805	\$ 23,344	\$ 71	\$ 345	\$ 859	\$ 5,293	\$ 29,912	Regimen Ley Nueva 1993 - 2020	CONFIANZA
DIRECTOR DE ASESORIA JURIDICA ESTATAL	\$ 72,870	\$ 12,145	\$ 3,036	\$ 88,051	\$ 71	\$ 345	\$ 3,239	\$ 19,966	\$ 111,672	Regimen Ley Nueva 1993 - 2020	CONFIANZA
AUXILIAR DE MANTENIMIENTO	\$ 11,577	\$ 1,930	\$ 482	\$ 13,989	\$ 71	\$ 345	\$ 515	\$ 3,172	\$ 18,091	Regimen Ley Nueva 1993 - 2020	CONFIANZA
ANALISTA	\$ 28,160	\$ 4,693	\$ 1,173	\$ 34,027	\$ 71	\$ 345	\$ 1,252	\$ 7,716	\$ 43,410	Regimen Ley Nueva 1993 - 2020	CONFIANZA
COORDINADOR DE GESTION Y PROCESAMIENTO DE INFORMACION	\$ 53,122	\$ 8,854	\$ 2,213	\$ 64,189	\$ 71	\$ 345	\$ 2,361	\$ 14,555	\$ 81,521	Regimen Ley Nueva 1993 - 2020	CONFIANZA
ANALISTA DE BUSQUEDA	\$ 26,000	\$ 4,333	\$ 1,083	\$ 31,417	\$ 71	\$ 345	\$ 1,156	\$ 7,124	\$ 40,112	Regimen Ley Nueva 1993 - 2020	CONFIANZA
ENLACE DE BUSQUEDA	\$ 51,200	\$ 8,533	\$ 2,133	\$ 61,867	\$ 71	\$ 345	\$ 2,276	\$ 14,029	\$ 78,587	Regimen Ley Nueva 1993 - 2020	CONFIANZA
ANALISTA DE BUSQUEDA	\$ 26,000	\$ 4,333	\$ 1,083	\$ 31,417	\$ 71	\$ 345	\$ 1,156	\$ 7,124	\$ 40,112	Regimen Ley Nueva 1993 - 2020	CONFIANZA
ENCARGADO DEL DESPACHO DE DIRECCION DE ATENCION A MUNICIPIOS Y ORGANISMOS PARAESTATALES	\$ 82,367	\$ 13,728	\$ 3,432	\$ 99,527	\$ 71	\$ 345	\$ 3,661	\$ 22,569	\$ 126,172	Regimen Ley Nueva 1993 - 2020	CONFIANZA
ASISTENTE DE CONCILIACIONES	\$ 17,221	\$ 2,870	\$ 718	\$ 20,809	\$ 71	\$ 345	\$ 765	\$ 4,719	\$ 26,708	Regimen Ley Nueva 1993 - 2020	CONFIANZA
ANALISTA DE GESTION DE LA INFORMACION	\$ 24,495	\$ 4,083	\$ 1,021	\$ 29,598	\$ 71	\$ 345	\$ 1,089	\$ 6,712	\$ 37,814	Regimen Ley Nueva 1993 - 2020	CONFIANZA
COORDINADOR DE LA UNIDAD TECNICA DE MONITOREO Y EVALUACION	\$ 73,675	\$ 12,279	\$ 3,070	\$ 89,024	\$ 71	\$ 345	\$ 3,274	\$ 20,187	\$ 112,901	Regimen Ley Nueva 1993 - 2020	CONFIANZA
ANALISTA DE SISTEMAS	\$ 27,077	\$ 4,513	\$ 1,128	\$ 32,718	\$ 71	\$ 345	\$ 1,203	\$ 7,419	\$ 41,756	Regimen Ley Nueva 1993 - 2020	CONFIANZA
ANALISTA ADMINISTRATIVO	\$ 21,690	\$ 3,615	\$ 904	\$ 26,209	\$ 71	\$ 345	\$ 964	\$ 5,943	\$ 33,532	Regimen Ley Nueva 1993 - 2020	CONFIANZA
ANALISTA DE PROGRAMAS	\$ 22,785	\$ 3,798	\$ 949	\$ 27,532	\$ 71	\$ 345	\$ 1,013	\$ 6,243	\$ 35,203	Regimen Ley Nueva 1993 - 2020	CONFIANZA
NOTIFICADOR	\$ 14,641	\$ 2,440	\$ 610	\$ 17,691	\$ 71	\$ 345	\$ 651	\$ 4,012	\$ 22,769	Regimen Ley Nueva 1993 - 2020	CONFIANZA
ASISTENTE JURIDICO	\$ 17,000	\$ 2,833	\$ 708	\$ 20,542	\$ 71	\$ 345	\$ 756	\$ 4,658	\$ 26,371	Regimen Ley Nueva 1993 - 2020	CONFIANZA
DIRECTOR GENERAL DE COMERCIO EXTERIOR	\$ 94,500	\$ 15,750	\$ 3,938	\$ 114,188	\$ 71	\$ 345	\$ 4,200	\$ 25,893	\$ 144,696	Regimen Ley Nueva 1993 - 2020	CONFIANZA
AUDITOR ESPECIALISTA EN COMERCIO EXTERIOR Y DICTAMINADOR	\$ 33,062	\$ 5,510	\$ 1,378	\$ 39,950	\$ 71	\$ 345	\$ 1,469	\$ 9,059	\$ 50,894	Regimen Ley Nueva 1993 - 2020	CONFIANZA
NOTIFICADOR	\$ 13,597	\$ 2,266	\$ 567	\$ 16,430	\$ 71	\$ 345	\$ 604	\$ 3,726	\$ 21,175	Regimen Ley Nueva 1993 - 2020	CONFIANZA
NOTIFICADOR	\$ 13,597	\$ 2,266	\$ 567	\$ 16,430	\$ 71	\$ 345	\$ 604	\$ 3,726	\$ 21,175	Regimen Ley Nueva 1993 - 2020	CONFIANZA
NOTIFICADOR	\$ 13,597	\$ 2,266	\$ 567	\$ 16,430	\$ 71	\$ 345	\$ 604	\$ 3,726	\$ 21,175	Regimen Ley Nueva 1993 - 2020	CONFIANZA
ASISTENTE ADMINISTRATIVO	\$ 12,587	\$ 2,098	\$ 524	\$ 15,209	\$ 71	\$ 345	\$ 559	\$ 3,449	\$ 19,633	Regimen Ley Nueva 1993 - 2020	CONFIANZA
AUXILIAR ADMINISTRATIVO	\$ 11,172	\$ 1,862	\$ 466	\$ 13,500	\$ 71	\$ 345	\$ 497	\$ 3,061	\$ 17,473	Regimen Ley Nueva 1993 - 2020	CONFIANZA
ASISTENTE DE RECAUDACION	\$ 9,013	\$ 1,502	\$ 376	\$ 10,891	\$ 71	\$ 345	\$ 401	\$ 2,470	\$ 14,177	Regimen Ley Nueva 1993 - 2020	CONFIANZA
NOTIFICADOR	\$ 19,694	\$ 3,282	\$ 821	\$ 23,797	\$ 71	\$ 345	\$ 875	\$ 5,396	\$ 30,484	Regimen Ley Nueva 1993 - 2020	CONFIANZA
AUDITOR	\$ 22,478	\$ 3,746	\$ 937	\$ 27,161	\$ 71	\$ 345	\$ 999	\$ 6,159	\$ 34,735	Regimen Ley Nueva 1993 - 2020	CONFIANZA
JEFE DE IMPUESTOS ESTATALES	\$ 25,764	\$ 4,294	\$ 1,074	\$ 31,132	\$ 71	\$ 345	\$ 1,145	\$ 7,059	\$ 39,752	Regimen Ley Nueva 1993 - 2020	CONFIANZA
JEFE DE GABINETE	\$ 31,927	\$ 5,321	\$ 1,330	\$ 38,578	\$ 71	\$ 345	\$ 1,419	\$ 8,748	\$ 49,161	Regimen Ley Nueva 1993 - 2020	CONFIANZA
AUDITOR	\$ 23,186	\$ 3,864	\$ 966	\$ 28,016	\$ 71	\$ 345	\$ 1,030	\$ 6,353	\$ 35,816	Regimen Ley Nueva 1993 - 2020	CONFIANZA
AUDITOR	\$ 22,846	\$ 3,808	\$ 952	\$ 27,606	\$ 71	\$ 345	\$ 1,015	\$ 6,260	\$ 35,297	Regimen Ley Nueva 1993 - 2020	CONFIANZA
AUDITOR	\$ 22,846	\$ 3,808	\$ 952	\$ 27,606	\$ 71	\$ 345	\$ 1,015	\$ 6,260	\$ 35,297	Regimen Ley Nueva 1993 - 2020	CONFIANZA

C.5.1 NÓMINA TABULADA DE LOS SERVIDORES PÚBLICOS DEL GOBIERNO CENTRAL

NÓMINA TABULADA BRUTA POR PUESTO

PUESTO	PERCEPCIONES ORDINARIAS				PRESTACIONES ADICIONALES				TIPO DE PUESTO		
	PERCEPCION MENSUAL	AGUINALDO	PRIMA VACACIONAL	PERCEPCION MENSUAL + AGUINALDO + PRIMA VACACIONAL	APOYO NAVIDEÑO	FONDO DE AHORRO	DIA DEL SERVIDOR PUBLICO	SEGURIDAD SOCIAL	COSTO TOTAL	REGIMEN	STATUS
AUDITOR	\$ 22,846	\$ 3,808	\$ 952	\$ 27,606	\$ 71	\$ 345	\$ 1,015	\$ 6,260	\$ 35,297	Regimen Ley Nueva 1993 - 2020	CONFIANZA
ASISTENTE DE CONTROL	\$ 22,846	\$ 3,808	\$ 952	\$ 27,606	\$ 71	\$ 345	\$ 1,015	\$ 6,260	\$ 35,297	Regimen Ley Nueva 1993 - 2020	CONFIANZA
COORDINADOR DE VISITAS DOMICILIARIAS	\$ 59,739	\$ 9,957	\$ 2,489	\$ 72,185	\$ 71	\$ 345	\$ 2,655	\$ 16,368	\$ 91,624	Regimen Ley Nueva 1993 - 2020	CONFIANZA
AUDITOR	\$ 23,187	\$ 3,865	\$ 966	\$ 28,018	\$ 71	\$ 345	\$ 1,031	\$ 6,353	\$ 35,817	Regimen Ley Nueva 1993 - 2020	CONFIANZA
JEFE DE AUDITORIA	\$ 41,329	\$ 6,888	\$ 1,722	\$ 49,939	\$ 71	\$ 345	\$ 1,837	\$ 11,324	\$ 63,516	Regimen Ley Nueva 1993 - 2020	CONFIANZA
AUDITOR	\$ 23,187	\$ 3,865	\$ 966	\$ 28,018	\$ 71	\$ 345	\$ 1,031	\$ 6,353	\$ 35,817	Regimen Ley Nueva 1993 - 2020	CONFIANZA
JEFE DE AUDITORIA	\$ 38,310	\$ 6,385	\$ 1,596	\$ 46,291	\$ 71	\$ 345	\$ 1,703	\$ 10,497	\$ 58,907	Regimen Ley Nueva 1993 - 2020	CONFIANZA
ASISTENTE ADMINISTRATIVO	\$ 11,842	\$ 1,974	\$ 493	\$ 14,309	\$ 71	\$ 345	\$ 526	\$ 3,245	\$ 18,496	Regimen Ley Nueva 1993 - 2020	CONFIANZA
ASISTENTE ADMINISTRATIVO	\$ 11,656	\$ 1,943	\$ 486	\$ 14,084	\$ 71	\$ 345	\$ 518	\$ 3,194	\$ 18,212	Regimen Ley Nueva 1993 - 2020	CONFIANZA
JEFE DE PLANEACION	\$ 42,945	\$ 7,158	\$ 1,789	\$ 51,892	\$ 71	\$ 345	\$ 1,909	\$ 11,767	\$ 65,983	Regimen Ley Nueva 1993 - 2020	CONFIANZA
COORDINADOR JURIDICO	\$ 73,500	\$ 12,250	\$ 3,063	\$ 88,813	\$ 71	\$ 345	\$ 3,267	\$ 20,139	\$ 112,634	Regimen Ley Nueva 1993 - 2020	CONFIANZA
ANALISTA LEGAL	\$ 20,000	\$ 3,333	\$ 833	\$ 24,167	\$ 71	\$ 345	\$ 889	\$ 5,480	\$ 30,951	Regimen Ley Nueva 1993 - 2020	CONFIANZA
DIRECTOR JURIDICO	\$ 70,000	\$ 11,667	\$ 2,917	\$ 84,583	\$ 71	\$ 345	\$ 3,111	\$ 19,180	\$ 107,290	Regimen Ley Nueva 1993 - 2020	CONFIANZA
MEDICO GENERAL	\$ 15,900	\$ 2,650	\$ 663	\$ 19,213	\$ 71	\$ 345	\$ 707	\$ 4,357	\$ 24,692	Regimen Ley Nueva 1993 - 2020	CONFIANZA
ABOGADO ORIENTADOR	\$ 25,000	\$ 4,167	\$ 1,042	\$ 30,208	\$ 71	\$ 345	\$ 1,111	\$ 6,850	\$ 38,585	Regimen Ley Nueva 1993 - 2020	CONFIANZA
JEFE JURIDICO	\$ 27,129	\$ 4,522	\$ 1,130	\$ 32,781	\$ 71	\$ 345	\$ 1,206	\$ 7,433	\$ 41,836	Regimen Ley Nueva 1993 - 2020	CONFIANZA
AUXILIAR ADMINISTRATIVO	\$ 18,588	\$ 3,098	\$ 775	\$ 22,461	\$ 71	\$ 345	\$ 826	\$ 5,093	\$ 28,796	Regimen Ley Nueva 1993 - 2020	CONFIANZA
JEFE DE SECCION	\$ 38,430	\$ 6,405	\$ 1,601	\$ 46,436	\$ 71	\$ 345	\$ 1,708	\$ 10,530	\$ 59,090	Regimen Ley Nueva 1993 - 2020	CONFIANZA
COORDINADOR DE SERVICIOS GENERALES	\$ 60,900	\$ 10,150	\$ 2,538	\$ 73,588	\$ 71	\$ 345	\$ 2,707	\$ 16,687	\$ 93,397	Regimen Ley Nueva 1993 - 2020	CONFIANZA
MONITORISTA	\$ 17,136	\$ 2,856	\$ 714	\$ 20,706	\$ 71	\$ 345	\$ 762	\$ 4,695	\$ 26,579	Regimen Ley Nueva 1993 - 2020	CONFIANZA
JEFE DE SECCION DE MANTENIMIENTO	\$ 30,000	\$ 5,000	\$ 1,250	\$ 36,250	\$ 71	\$ 345	\$ 1,333	\$ 8,220	\$ 46,219	Regimen Ley Nueva 1993 - 2020	CONFIANZA
TECNICO EN MANTENIMIENTO	\$ 25,000	\$ 4,167	\$ 1,042	\$ 30,208	\$ 71	\$ 345	\$ 1,111	\$ 6,850	\$ 38,585	Regimen Ley Nueva 1993 - 2020	CONFIANZA
JEFE ADMINISTRATIVO	\$ 44,100	\$ 7,350	\$ 1,838	\$ 53,288	\$ 71	\$ 345	\$ 1,960	\$ 12,083	\$ 67,747	Regimen Ley Nueva 1993 - 2020	CONFIANZA
AUXILIAR ADMINISTRATIVO	\$ 17,645	\$ 2,941	\$ 735	\$ 21,321	\$ 71	\$ 345	\$ 784	\$ 4,835	\$ 27,356	Regimen Ley Nueva 1993 - 2020	CONFIANZA
ASISTENTE DE PUNTUALIDAD Y ASISTENCIA	\$ 17,645	\$ 2,941	\$ 735	\$ 21,321	\$ 71	\$ 345	\$ 784	\$ 4,835	\$ 27,356	Regimen Ley Nueva 1993 - 2020	CONFIANZA
ANALISTA ADMINISTRATIVO	\$ 32,350	\$ 5,392	\$ 1,348	\$ 39,090	\$ 71	\$ 345	\$ 1,438	\$ 8,864	\$ 49,807	Regimen Ley Nueva 1993 - 2020	CONFIANZA
INTENDENTE	\$ 9,647	\$ 1,608	\$ 402	\$ 11,657	\$ 71	\$ 345	\$ 429	\$ 2,643	\$ 15,145	Regimen Ley Nueva 1993 - 2020	CONFIANZA
INTENDENTE	\$ 9,647	\$ 1,608	\$ 402	\$ 11,657	\$ 71	\$ 345	\$ 429	\$ 2,643	\$ 15,145	Regimen Ley Nueva 1993 - 2020	CONFIANZA
INTENDENTE	\$ 9,647	\$ 1,608	\$ 402	\$ 11,657	\$ 71	\$ 345	\$ 429	\$ 2,643	\$ 15,145	Regimen Ley Nueva 1993 - 2020	CONFIANZA
INTENDENTE	\$ 9,647	\$ 1,608	\$ 402	\$ 11,657	\$ 71	\$ 345	\$ 429	\$ 2,643	\$ 15,145	Regimen Ley Nueva 1993 - 2020	CONFIANZA
INTENDENTE	\$ 9,647	\$ 1,608	\$ 402	\$ 11,657	\$ 71	\$ 345	\$ 429	\$ 2,643	\$ 15,145	Regimen Ley Nueva 1993 - 2020	CONFIANZA
INTENDENTE	\$ 9,647	\$ 1,608	\$ 402	\$ 11,657	\$ 71	\$ 345	\$ 429	\$ 2,643	\$ 15,145	Regimen Ley Nueva 1993 - 2020	CONFIANZA
INTENDENTE	\$ 9,647	\$ 1,608	\$ 402	\$ 11,657	\$ 71	\$ 345	\$ 429	\$ 2,643	\$ 15,145	Regimen Ley Nueva 1993 - 2020	CONFIANZA
INTENDENTE	\$ 9,647	\$ 1,608	\$ 402	\$ 11,657	\$ 71	\$ 345	\$ 429	\$ 2,643	\$ 15,145	Regimen Ley Nueva 1993 - 2020	CONFIANZA
INTENDENTE	\$ 9,647	\$ 1,608	\$ 402	\$ 11,657	\$ 71	\$ 345	\$ 429	\$ 2,643	\$ 15,145	Regimen Ley Nueva 1993 - 2020	CONFIANZA
INTENDENTE	\$ 9,647	\$ 1,608	\$ 402	\$ 11,657	\$ 71	\$ 345	\$ 429	\$ 2,643	\$ 15,145	Regimen Ley Nueva 1993 - 2020	CONFIANZA
INTENDENTE	\$ 9,647	\$ 1,608	\$ 402	\$ 11,657	\$ 71	\$ 345	\$ 429	\$ 2,643	\$ 15,145	Regimen Ley Nueva 1993 - 2020	CONFIANZA
INTENDENTE	\$ 9,647	\$ 1,608	\$ 402	\$ 11,657	\$ 71	\$ 345	\$ 429	\$ 2,643	\$ 15,145	Regimen Ley Nueva 1993 - 2020	CONFIANZA
ANALISTA DE SISTEMAS	\$ 17,136	\$ 2,856	\$ 714	\$ 20,706	\$ 71	\$ 345	\$ 762	\$ 4,695	\$ 26,579	Regimen Ley Nueva 1993 - 2020	CONFIANZA
DIRECTOR DE INFRAESTRUCTURA TECNOLÓGICA	\$ 84,055	\$ 14,009	\$ 3,502	\$ 101,566	\$ 71	\$ 345	\$ 3,736	\$ 23,031	\$ 128,749	Regimen Ley Nueva 1993 - 2020	CONFIANZA
ANALISTA DE INFRAESTRUCTURA Y MANTENIMIENTO	\$ 35,794	\$ 5,966	\$ 1,491	\$ 43,251	\$ 71	\$ 345	\$ 1,591	\$ 9,808	\$ 55,065	Regimen Ley Nueva 1993 - 2020	CONFIANZA
JEFE DE CONTROL	\$ 38,430	\$ 6,405	\$ 1,601	\$ 46,436	\$ 71	\$ 345	\$ 1,708	\$ 10,530	\$ 59,090	Regimen Ley Nueva 1993 - 2020	CONFIANZA
ESPECIALISTA EN ORDENES DE COMPRA	\$ 39,173	\$ 6,529	\$ 1,632	\$ 47,334	\$ 71	\$ 345	\$ 1,741	\$ 10,733	\$ 60,224	Regimen Ley Nueva 1993 - 2020	CONFIANZA
ANALISTA ADMINISTRATIVO	\$ 23,187	\$ 3,865	\$ 966	\$ 28,018	\$ 71	\$ 345	\$ 1,031	\$ 6,353	\$ 35,817	Regimen Ley Nueva 1993 - 2020	CONFIANZA
COORDINADOR OPERATIVO DE LA PRESA ESTATAL EL CUCHILLO	\$ 31,927	\$ 5,321	\$ 1,330	\$ 38,578	\$ 71	\$ 345	\$ 1,419	\$ 8,748	\$ 49,161	Regimen Ley Nueva 1993 - 2020	CONFIANZA
PESCA DEPORTIVA OPERACION DE SEGURIDAD E INSPECCION	\$ 9,986	\$ 1,664	\$ 416	\$ 12,066	\$ 71	\$ 345	\$ 444	\$ 2,736	\$ 15,662	Regimen Ley Nueva 1993 - 2020	CONFIANZA
COORDINADOR DE FAUNA	\$ 59,570	\$ 9,928	\$ 2,482	\$ 71,980	\$ 71	\$ 345	\$ 2,648	\$ 16,322	\$ 91,366	Regimen Ley Nueva 1993 - 2020	CONFIANZA
COORDINADOR ANTICORRUPCION	\$ 40,000	\$ 6,667	\$ 1,667	\$ 48,333	\$ 71	\$ 345	\$ 1,778	\$ 10,960	\$ 61,487	Regimen Ley Nueva 1993 - 2020	CONFIANZA
ANALISTA JURIDICO	\$ 22,050	\$ 3,675	\$ 919	\$ 26,644	\$ 71	\$ 345	\$ 980	\$ 6,042	\$ 34,081	Regimen Ley Nueva 1993 - 2020	CONFIANZA
COORDINADOR DE AUDITORIA	\$ 35,424	\$ 5,904	\$ 1,476	\$ 42,804	\$ 71	\$ 345	\$ 1,574	\$ 9,706	\$ 54,500	Regimen Ley Nueva 1993 - 2020	CONFIANZA

C.5.1 NÓMINA TABULADA DE LOS SERVIDORES PÚBLICOS DEL GOBIERNO CENTRAL

NÓMINA TABULADA BRUTA POR PUESTO

PUESTO	PERCEPCIONES ORDINARIAS				PRESTACIONES ADICIONALES					TIPO DE PUESTO	
	PERCEPCION MENSUAL	AGUINALDO	PRIMA VACACIONAL	PERCEPCION MENSUAL + AGUINALDO + PRIMA VACACIONAL	APOYO NAVIDEÑO	FONDO DE AHORRO	DIA DEL SERVIDOR PUBLICO	SEGURIDAD SOCIAL	COSTO TOTAL	REGIMEN	STATUS
AUDITOR	\$ 25,000	\$ 4,167	\$ 1,042	\$ 30,208	\$ 71	\$ 345	\$ 1,111	\$ 6,850	\$ 38,585	Regimen Ley Nueva 1993 - 2020	CONFIANZA
COORDINADOR DE ORGANOS INTERNOS DE CONTROL	\$ 38,342	\$ 6,390	\$ 1,598	\$ 46,330	\$ 71	\$ 345	\$ 1,704	\$ 10,506	\$ 58,956	Regimen Ley Nueva 1993 - 2020	CONFIANZA
ANALISTA DE SISTEMAS	\$ 36,532	\$ 6,089	\$ 1,522	\$ 44,143	\$ 71	\$ 345	\$ 1,624	\$ 10,010	\$ 56,192	Regimen Ley Nueva 1993 - 2020	CONFIANZA
AUXILIAR DE JUNTA ESPECIAL	\$ 34,923	\$ 5,821	\$ 1,455	\$ 42,199	\$ 71	\$ 345	\$ 1,552	\$ 9,569	\$ 53,735	Regimen Ley Nueva 1993 - 2020	CONFIANZA
AUXILIAR DE JUNTA ESPECIAL	\$ 34,923	\$ 5,821	\$ 1,455	\$ 42,199	\$ 71	\$ 345	\$ 1,552	\$ 9,569	\$ 53,735	Regimen Ley Nueva 1993 - 2020	CONFIANZA
SECRETARIO DE JUNTA ESPECIAL	\$ 26,433	\$ 4,406	\$ 1,101	\$ 31,940	\$ 71	\$ 345	\$ 1,175	\$ 7,243	\$ 40,773	Regimen Ley Nueva 1993 - 2020	CONFIANZA
REPRESENTANTE PATRONAL	\$ 26,432	\$ 4,405	\$ 1,101	\$ 31,939	\$ 71	\$ 345	\$ 1,175	\$ 7,242	\$ 40,772	Regimen Ley Nueva 1993 - 2020	CONFIANZA
REPRESENTANTE OBRERO	\$ 26,430	\$ 4,405	\$ 1,101	\$ 31,936	\$ 71	\$ 345	\$ 1,175	\$ 7,242	\$ 40,769	Regimen Ley Nueva 1993 - 2020	CONFIANZA
ANALISTA	\$ 23,941	\$ 3,990	\$ 998	\$ 28,929	\$ 71	\$ 345	\$ 1,064	\$ 6,560	\$ 36,968	Regimen Ley Nueva 1993 - 2020	CONFIANZA
SECRETARIO DE JUNTA ESPECIAL	\$ 22,896	\$ 3,816	\$ 954	\$ 27,666	\$ 71	\$ 345	\$ 1,018	\$ 6,274	\$ 35,373	Regimen Ley Nueva 1993 - 2020	CONFIANZA
SECRETARIO MECANOGRAFO	\$ 12,077	\$ 2,013	\$ 503	\$ 14,593	\$ 71	\$ 345	\$ 537	\$ 3,309	\$ 18,855	Regimen Ley Nueva 1993 - 2020	CONFIANZA
ACTUARIO	\$ 21,000	\$ 3,500	\$ 875	\$ 25,375	\$ 71	\$ 345	\$ 933	\$ 5,754	\$ 32,478	Regimen Ley Nueva 1993 - 2020	CONFIANZA
ANALISTA JURIDICO	\$ 24,154	\$ 4,026	\$ 1,006	\$ 29,186	\$ 71	\$ 345	\$ 1,074	\$ 6,618	\$ 37,294	Regimen Ley Nueva 1993 - 2020	CONFIANZA
ASISTENTE ADMINISTRATIVO	\$ 17,253	\$ 2,876	\$ 719	\$ 20,847	\$ 71	\$ 345	\$ 767	\$ 4,727	\$ 26,757	Regimen Ley Nueva 1993 - 2020	CONFIANZA
SECRETARIO DE ESTUDIO Y CUENTA ADSCRITO	\$ 62,532	\$ 10,422	\$ 2,606	\$ 75,560	\$ 71	\$ 345	\$ 2,779	\$ 17,134	\$ 95,888	Regimen Ley Nueva 1993 - 2020	CONFIANZA
ESCRIBIENTE	\$ 16,949	\$ 2,825	\$ 706	\$ 20,480	\$ 71	\$ 345	\$ 753	\$ 4,644	\$ 26,293	Regimen Ley Nueva 1993 - 2020	CONFIANZA
ASISTENTE ADMINISTRATIVO	\$ 16,585	\$ 2,764	\$ 691	\$ 20,040	\$ 71	\$ 345	\$ 737	\$ 4,544	\$ 25,737	Regimen Ley Nueva 1993 - 2020	CONFIANZA
ESCRIBIENTE	\$ 16,949	\$ 2,825	\$ 706	\$ 20,480	\$ 71	\$ 345	\$ 753	\$ 4,644	\$ 26,293	Regimen Ley Nueva 1993 - 2020	CONFIANZA
ASISTENTE ADMINISTRATIVO	\$ 16,585	\$ 2,764	\$ 691	\$ 20,040	\$ 71	\$ 345	\$ 737	\$ 4,544	\$ 25,737	Regimen Ley Nueva 1993 - 2020	CONFIANZA
SECRETARIO DE ESTUDIO Y CUENTA	\$ 62,532	\$ 10,422	\$ 2,606	\$ 75,560	\$ 71	\$ 345	\$ 2,779	\$ 17,134	\$ 95,888	Regimen Ley Nueva 1993 - 2020	CONFIANZA
ESCRIBIENTE	\$ 16,949	\$ 2,825	\$ 706	\$ 20,480	\$ 71	\$ 345	\$ 753	\$ 4,644	\$ 26,293	Regimen Ley Nueva 1993 - 2020	CONFIANZA
ESCRIBIENTE	\$ 16,949	\$ 2,825	\$ 706	\$ 20,480	\$ 71	\$ 345	\$ 753	\$ 4,644	\$ 26,293	Regimen Ley Nueva 1993 - 2020	CONFIANZA
ESCRIBIENTE	\$ 16,949	\$ 2,825	\$ 706	\$ 20,480	\$ 71	\$ 345	\$ 753	\$ 4,644	\$ 26,293	Regimen Ley Nueva 1993 - 2020	CONFIANZA
ESCRIBIENTE	\$ 16,949	\$ 2,825	\$ 706	\$ 20,480	\$ 71	\$ 345	\$ 753	\$ 4,644	\$ 26,293	Regimen Ley Nueva 1993 - 2020	CONFIANZA
DIRECTOR DE ORIENTACION Y CONSULTA CIUDADANA	\$ 84,447	\$ 14,075	\$ 3,519	\$ 102,040	\$ 71	\$ 345	\$ 3,753	\$ 23,138	\$ 129,348	Regimen Ley Nueva 1993 - 2020	CONFIANZA
JEFE DE NORMATIVIDAD	\$ 34,561	\$ 5,760	\$ 1,440	\$ 41,761	\$ 71	\$ 345	\$ 1,536	\$ 9,470	\$ 53,183	Regimen Ley Nueva 1993 - 2020	CONFIANZA
JEFE DE JURIDICO	\$ 30,996	\$ 5,166	\$ 1,292	\$ 37,454	\$ 71	\$ 345	\$ 1,378	\$ 8,493	\$ 47,740	Regimen Ley Nueva 1993 - 2020	CONFIANZA
INSPECTOR	\$ 22,867	\$ 3,811	\$ 953	\$ 27,631	\$ 71	\$ 345	\$ 1,016	\$ 6,266	\$ 35,329	Regimen Ley Nueva 1993 - 2020	CONFIANZA
INSPECTOR	\$ 22,867	\$ 3,811	\$ 953	\$ 27,631	\$ 71	\$ 345	\$ 1,016	\$ 6,266	\$ 35,329	Regimen Ley Nueva 1993 - 2020	CONFIANZA
INSPECTOR	\$ 21,572	\$ 3,595	\$ 899	\$ 26,066	\$ 71	\$ 345	\$ 959	\$ 5,911	\$ 33,351	Regimen Ley Nueva 1993 - 2020	CONFIANZA
INSPECTOR	\$ 21,572	\$ 3,595	\$ 899	\$ 26,066	\$ 71	\$ 345	\$ 959	\$ 5,911	\$ 33,351	Regimen Ley Nueva 1993 - 2020	CONFIANZA
ABOGADO	\$ 19,694	\$ 3,282	\$ 821	\$ 23,797	\$ 71	\$ 345	\$ 875	\$ 5,396	\$ 30,484	Regimen Ley Nueva 1993 - 2020	CONFIANZA
MECANICO AUTOMOTRIZ	\$ 16,051	\$ 2,675	\$ 669	\$ 19,395	\$ 71	\$ 345	\$ 713	\$ 4,398	\$ 24,922	Regimen Ley Nueva 1993 - 2020	CONFIANZA
NOTIFICADOR	\$ 17,565	\$ 2,928	\$ 732	\$ 21,224	\$ 71	\$ 345	\$ 781	\$ 4,813	\$ 27,234	Regimen Ley Nueva 1993 - 2020	CONFIANZA
ABOGADO	\$ 22,867	\$ 3,811	\$ 953	\$ 27,631	\$ 71	\$ 345	\$ 1,016	\$ 6,266	\$ 35,329	Regimen Ley Nueva 1993 - 2020	CONFIANZA
DIRECTOR GENERAL	\$ 101,667	\$ 16,945	\$ 4,236	\$ 122,848	\$ 71	\$ 345	\$ 4,519	\$ 27,857	\$ 155,639	Regimen Ley Nueva 1993 - 2020	CONFIANZA
DIRECTOR DE DEFENSA EN SEGUNDA INSTANCIA Y AMPARO	\$ 80,551	\$ 13,425	\$ 3,356	\$ 97,332	\$ 71	\$ 345	\$ 3,580	\$ 22,071	\$ 123,399	Regimen Ley Nueva 1993 - 2020	CONFIANZA
DIRECTOR DE APOYO TECNICO	\$ 73,425	\$ 12,238	\$ 3,059	\$ 88,722	\$ 71	\$ 345	\$ 3,263	\$ 20,118	\$ 112,519	Regimen Ley Nueva 1993 - 2020	CONFIANZA
DEFENSOR PUBLICO	\$ 67,459	\$ 11,243	\$ 2,811	\$ 81,513	\$ 71	\$ 345	\$ 2,998	\$ 18,484	\$ 103,411	Regimen Ley Nueva 1993 - 2020	CONFIANZA
DEFENSOR PUBLICO	\$ 67,459	\$ 11,243	\$ 2,811	\$ 81,513	\$ 71	\$ 345	\$ 2,998	\$ 18,484	\$ 103,411	Regimen Ley Nueva 1993 - 2020	CONFIANZA
DEFENSOR PUBLICO	\$ 67,459	\$ 11,243	\$ 2,811	\$ 81,513	\$ 71	\$ 345	\$ 2,998	\$ 18,484	\$ 103,411	Regimen Ley Nueva 1993 - 2020	CONFIANZA
DEFENSOR PUBLICO	\$ 67,459	\$ 11,243	\$ 2,811	\$ 81,513	\$ 71	\$ 345	\$ 2,998	\$ 18,484	\$ 103,411	Regimen Ley Nueva 1993 - 2020	CONFIANZA
DEFENSOR PUBLICO	\$ 67,459	\$ 11,243	\$ 2,811	\$ 81,513	\$ 71	\$ 345	\$ 2,998	\$ 18,484	\$ 103,411	Regimen Ley Nueva 1993 - 2020	CONFIANZA
DEFENSOR PUBLICO A	\$ 54,506	\$ 9,084	\$ 2,271	\$ 65,861	\$ 71	\$ 345	\$ 2,422	\$ 14,935	\$ 83,634	Regimen Ley Nueva 1993 - 2020	CONFIANZA
DEFENSOR PUBLICO B	\$ 48,792	\$ 8,132	\$ 2,033	\$ 58,957	\$ 71	\$ 345	\$ 2,169	\$ 13,369	\$ 74,910	Regimen Ley Nueva 1993 - 2020	CONFIANZA
DEFENSOR PUBLICO AUXILIAR	\$ 38,358	\$ 6,393	\$ 1,598	\$ 46,349	\$ 71	\$ 345	\$ 1,705	\$ 10,510	\$ 58,980	Regimen Ley Nueva 1993 - 2020	CONFIANZA
DEFENSOR PUBLICO AUXILIAR	\$ 38,358	\$ 6,393	\$ 1,598	\$ 46,349	\$ 71	\$ 345	\$ 1,705	\$ 10,510	\$ 58,980	Regimen Ley Nueva 1993 - 2020	CONFIANZA
DEFENSOR PUBLICO AUXILIAR	\$ 27,516	\$ 4,586	\$ 1,147	\$ 33,249	\$ 71	\$ 345	\$ 1,223	\$ 7,539	\$ 42,427	Regimen Ley Nueva 1993 - 2020	CONFIANZA
DEFENSOR PUBLICO AUXILIAR	\$ 27,516	\$ 4,586	\$ 1,147	\$ 33,249	\$ 71	\$ 345	\$ 1,223	\$ 7,539	\$ 42,427	Regimen Ley Nueva 1993 - 2020	CONFIANZA
DEFENSOR PUBLICO	\$ 58,939	\$ 9,823	\$ 2,456	\$ 71,218	\$ 71	\$ 345	\$ 2,620	\$ 16,149	\$ 90,403	Regimen Ley Nueva 1993 - 2020	CONFIANZA
DEFENSOR PUBLICO	\$ 63,775	\$ 10,629	\$ 2,657	\$ 77,061	\$ 71	\$ 345	\$ 2,834	\$ 17,474	\$ 97,786	Regimen Ley Nueva 1993 - 2020	CONFIANZA
DEFENSOR PUBLICO B	\$ 48,792	\$ 8,132	\$ 2,033	\$ 58,957	\$ 71	\$ 345	\$ 2,169	\$ 13,369	\$ 74,910	Regimen Ley Nueva 1993 - 2020	CONFIANZA

C.5.1 NÓMINA TABULADA DE LOS SERVIDORES PÚBLICOS DEL GOBIERNO CENTRAL

NÓMINA TABULADA BRUTA POR PUESTO

PUESTO	PERCEPCIONES ORDINARIAS				PRESTACIONES ADICIONALES					TIPO DE PUESTO	
	PERCEPCION MENSUAL	AGUINALDO	PRIMA VACACIONAL	PERCEPCION MENSUAL + AGUINALDO + PRIMA VACACIONAL	APOYO NAVIDEÑO	FONDO DE AHORRO	DIA DEL SERVIDOR PUBLICO	SEGURIDAD SOCIAL	COSTO TOTAL	REGIMEN	STATUS
ANALISTA OPERATIVO	\$ 24,673	\$ 4,112	\$ 1,028	\$ 29,813	\$ 71	\$ 345	\$ 1,097	\$ 6,760	\$ 38,086	Regimen Ley Nueva 1993 - 2020	CONFIANZA
ANALISTA ADMINISTRATIVO	\$ 26,000	\$ 4,333	\$ 1,083	\$ 31,417	\$ 71	\$ 345	\$ 1,156	\$ 7,124	\$ 40,112	Regimen Ley Nueva 1993 - 2020	CONFIANZA
ANALISTA ADMINISTRATIVO	\$ 28,160	\$ 4,693	\$ 1,173	\$ 34,027	\$ 71	\$ 345	\$ 1,252	\$ 7,716	\$ 43,410	Regimen Ley Nueva 1993 - 2020	CONFIANZA
PRESIDENTA DE LA COMISION DE HONOR Y JUSTICIA	\$ 85,031	\$ 14,172	\$ 3,543	\$ 102,746	\$ 71	\$ 345	\$ 3,779	\$ 23,298	\$ 130,239	Regimen Ley Nueva 1993 - 2020	CONFIANZA
JEFE DE ENLACE OPERATIVO	\$ 35,424	\$ 5,904	\$ 1,476	\$ 42,804	\$ 71	\$ 345	\$ 1,574	\$ 9,706	\$ 54,500	Regimen Ley Nueva 1993 - 2020	CONFIANZA
JEFE DE LOGISTICA INGRESO Y DESARROLLO	\$ 30,006	\$ 5,001	\$ 1,250	\$ 36,257	\$ 71	\$ 345	\$ 1,334	\$ 8,222	\$ 46,228	Regimen Ley Nueva 1993 - 2020	CONFIANZA
SUPERVISOR	\$ 28,874	\$ 4,812	\$ 1,203	\$ 34,889	\$ 71	\$ 345	\$ 1,283	\$ 7,911	\$ 44,500	Regimen Ley Nueva 1993 - 2020	CONFIANZA
ANALISTA OPERATIVO	\$ 28,160	\$ 4,693	\$ 1,173	\$ 34,027	\$ 71	\$ 345	\$ 1,252	\$ 7,716	\$ 43,410	Regimen Ley Nueva 1993 - 2020	CONFIANZA
ANALISTA OPERATIVO	\$ 28,160	\$ 4,693	\$ 1,173	\$ 34,027	\$ 71	\$ 345	\$ 1,252	\$ 7,716	\$ 43,410	Regimen Ley Nueva 1993 - 2020	CONFIANZA
ANALISTA OPERATIVO	\$ 28,160	\$ 4,693	\$ 1,173	\$ 34,027	\$ 71	\$ 345	\$ 1,252	\$ 7,716	\$ 43,410	Regimen Ley Nueva 1993 - 2020	CONFIANZA
ANALISTA OPERATIVO DE INVESTIGACION POLICIAL	\$ 26,471	\$ 4,412	\$ 1,103	\$ 31,986	\$ 71	\$ 345	\$ 1,176	\$ 7,253	\$ 40,831	Regimen Ley Nueva 1993 - 2020	CONFIANZA
ANALISTA OPERATIVO DE INVESTIGACION POLICIAL	\$ 26,471	\$ 4,412	\$ 1,103	\$ 31,986	\$ 71	\$ 345	\$ 1,176	\$ 7,253	\$ 40,831	Regimen Ley Nueva 1993 - 2020	CONFIANZA
ANALISTA OPERATIVO DE INVESTIGACION POLICIAL	\$ 26,471	\$ 4,412	\$ 1,103	\$ 31,986	\$ 71	\$ 345	\$ 1,176	\$ 7,253	\$ 40,831	Regimen Ley Nueva 1993 - 2020	CONFIANZA
ANALISTA OPERATIVO DE INVESTIGACION POLICIAL	\$ 26,469	\$ 4,412	\$ 1,103	\$ 31,983	\$ 71	\$ 345	\$ 1,176	\$ 7,253	\$ 40,828	Regimen Ley Nueva 1993 - 2020	CONFIANZA
ANALISTA OPERATIVO DE INVESTIGACION POLICIAL	\$ 26,469	\$ 4,412	\$ 1,103	\$ 31,983	\$ 71	\$ 345	\$ 1,176	\$ 7,253	\$ 40,828	Regimen Ley Nueva 1993 - 2020	CONFIANZA
ANALISTA OPERATIVO DE INVESTIGACION POLICIAL	\$ 26,469	\$ 4,412	\$ 1,103	\$ 31,983	\$ 71	\$ 345	\$ 1,176	\$ 7,253	\$ 40,828	Regimen Ley Nueva 1993 - 2020	CONFIANZA
ANALISTA OPERATIVO	\$ 26,000	\$ 4,333	\$ 1,083	\$ 31,417	\$ 71	\$ 345	\$ 1,156	\$ 7,124	\$ 40,112	Regimen Ley Nueva 1993 - 2020	CONFIANZA
ANALISTA OPERATIVO	\$ 24,675	\$ 4,113	\$ 1,028	\$ 29,816	\$ 71	\$ 345	\$ 1,097	\$ 6,761	\$ 38,089	Regimen Ley Nueva 1993 - 2020	CONFIANZA
ASISTENTE OPERATIVO	\$ 21,700	\$ 3,617	\$ 904	\$ 26,221	\$ 71	\$ 345	\$ 964	\$ 5,946	\$ 33,547	Regimen Ley Nueva 1993 - 2020	CONFIANZA
ASISTENTE OPERATIVO	\$ 21,700	\$ 3,617	\$ 904	\$ 26,221	\$ 71	\$ 345	\$ 964	\$ 5,946	\$ 33,547	Regimen Ley Nueva 1993 - 2020	CONFIANZA
ASISTENTE OPERATIVO	\$ 21,700	\$ 3,617	\$ 904	\$ 26,221	\$ 71	\$ 345	\$ 964	\$ 5,946	\$ 33,547	Regimen Ley Nueva 1993 - 2020	CONFIANZA
ANALISTA ADMINISTRATIVO	\$ 24,668	\$ 4,111	\$ 1,028	\$ 29,807	\$ 71	\$ 345	\$ 1,096	\$ 6,759	\$ 38,078	Regimen Ley Nueva 1993 - 2020	CONFIANZA
ANALISTA ADMINISTRATIVO	\$ 22,324	\$ 3,721	\$ 930	\$ 26,975	\$ 71	\$ 345	\$ 992	\$ 6,117	\$ 34,500	Regimen Ley Nueva 1993 - 2020	CONFIANZA
ANALISTA DE INFORMACION	\$ 21,063	\$ 3,511	\$ 878	\$ 25,451	\$ 71	\$ 345	\$ 936	\$ 5,771	\$ 32,574	Regimen Ley Nueva 1993 - 2020	CONFIANZA
POLICIA CUSTODIO	\$ 19,722	\$ 3,287	\$ 822	\$ 23,831	\$ 71	\$ 345	\$ 877	\$ 5,404	\$ 30,527	Regimen Ley Nueva 1993 - 2020	CONFIANZA
POLICIA CUSTODIO	\$ 19,722	\$ 3,287	\$ 822	\$ 23,831	\$ 71	\$ 345	\$ 877	\$ 5,404	\$ 30,527	Regimen Ley Nueva 1993 - 2020	CONFIANZA
POLICIA CUSTODIO	\$ 19,722	\$ 3,287	\$ 822	\$ 23,831	\$ 71	\$ 345	\$ 877	\$ 5,404	\$ 30,527	Regimen Ley Nueva 1993 - 2020	CONFIANZA
POLICIA CUSTODIO	\$ 19,722	\$ 3,287	\$ 822	\$ 23,831	\$ 71	\$ 345	\$ 877	\$ 5,404	\$ 30,527	Regimen Ley Nueva 1993 - 2020	CONFIANZA
POLICIA CUSTODIO	\$ 19,722	\$ 3,287	\$ 822	\$ 23,831	\$ 71	\$ 345	\$ 877	\$ 5,404	\$ 30,527	Regimen Ley Nueva 1993 - 2020	CONFIANZA
POLICIA CUSTODIO	\$ 19,722	\$ 3,287	\$ 822	\$ 23,831	\$ 71	\$ 345	\$ 877	\$ 5,404	\$ 30,527	Regimen Ley Nueva 1993 - 2020	CONFIANZA
POLICIA CUSTODIO	\$ 19,722	\$ 3,287	\$ 822	\$ 23,831	\$ 71	\$ 345	\$ 877	\$ 5,404	\$ 30,527	Regimen Ley Nueva 1993 - 2020	CONFIANZA
POLICIA CUSTODIO	\$ 19,722	\$ 3,287	\$ 822	\$ 23,831	\$ 71	\$ 345	\$ 877	\$ 5,404	\$ 30,527	Regimen Ley Nueva 1993 - 2020	CONFIANZA
POLICIA CUSTODIO	\$ 19,722	\$ 3,287	\$ 822	\$ 23,831	\$ 71	\$ 345	\$ 877	\$ 5,404	\$ 30,527	Regimen Ley Nueva 1993 - 2020	CONFIANZA
POLICIA CUSTODIO	\$ 19,722	\$ 3,287	\$ 822	\$ 23,831	\$ 71	\$ 345	\$ 877	\$ 5,404	\$ 30,527	Regimen Ley Nueva 1993 - 2020	CONFIANZA
POLICIA CUSTODIO	\$ 19,722	\$ 3,287	\$ 822	\$ 23,831	\$ 71	\$ 345	\$ 877	\$ 5,404	\$ 30,527	Regimen Ley Nueva 1993 - 2020	CONFIANZA
POLICIA CUSTODIO	\$ 19,722	\$ 3,287	\$ 822	\$ 23,831	\$ 71	\$ 345	\$ 877	\$ 5,404	\$ 30,527	Regimen Ley Nueva 1993 - 2020	CONFIANZA
CADETE CUSTODIO	\$ 13,606	\$ 2,268	\$ 567	\$ 16,441	\$ 71	\$ 345	\$ 605	\$ 3,728	\$ 21,189	Regimen Ley Nueva 1993 - 2020	CONFIANZA
ABOGADO	\$ 22,701	\$ 3,784	\$ 946	\$ 27,430	\$ 71	\$ 345	\$ 1,009	\$ 6,220	\$ 35,075	Regimen Ley Nueva 1993 - 2020	CONFIANZA
POLICIA CUSTODIO TERCERO	\$ 22,647	\$ 3,775	\$ 944	\$ 27,365	\$ 71	\$ 345	\$ 1,007	\$ 6,205	\$ 34,993	Regimen Ley Nueva 1993 - 2020	CONFIANZA
POLICIA CUSTODIO	\$ 19,722	\$ 3,287	\$ 822	\$ 23,831	\$ 71	\$ 345	\$ 877	\$ 5,404	\$ 30,527	Regimen Ley Nueva 1993 - 2020	CONFIANZA
POLICIA CUSTODIO	\$ 19,721	\$ 3,287	\$ 822	\$ 23,830	\$ 71	\$ 345	\$ 876	\$ 5,404	\$ 30,525	Regimen Ley Nueva 1993 - 2020	CONFIANZA
POLICIA CUSTODIO	\$ 19,721	\$ 3,287	\$ 822	\$ 23,830	\$ 71	\$ 345	\$ 876	\$ 5,404	\$ 30,525	Regimen Ley Nueva 1993 - 2020	CONFIANZA

C.5.1 NÓMINA TABULADA DE LOS SERVIDORES PÚBLICOS DEL GOBIERNO CENTRAL

NÓMINA TABULADA BRUTA POR PUESTO

PUESTO	PERCEPCIONES ORDINARIAS				PRESTACIONES ADICIONALES					TIPO DE PUESTO	
	PERCEPCION MENSUAL	AGUINALDO	PRIMA VACACIONAL	PERCEPCION MENSUAL + AGUINALDO + PRIMA VACACIONAL	APOYO NAVIDEÑO	FONDO DE AHORRO	DIA DEL SERVIDOR PUBLICO	SEGURIDAD SOCIAL	COSTO TOTAL	REGIMEN	STATUS
JEFE DE INFORMACION	\$ 34,229	\$ 5,705	\$ 1,426	\$ 41,360	\$ 71	\$ 345	\$ 1,521	\$ 9,379	\$ 52,676	Regimen Ley Nueva 1993 - 2020	CONFIANZA
JEFE DE INVESTIGACION SOCIOECONOMICA	\$ 34,229	\$ 5,705	\$ 1,426	\$ 41,360	\$ 71	\$ 345	\$ 1,521	\$ 9,379	\$ 52,676	Regimen Ley Nueva 1993 - 2020	CONFIANZA
ANALISTA DE POLIGRAFIA	\$ 28,303	\$ 4,717	\$ 1,179	\$ 34,199	\$ 71	\$ 345	\$ 1,258	\$ 7,755	\$ 43,628	Regimen Ley Nueva 1993 - 2020	CONFIANZA
ANALISTA DE INFORMACION	\$ 23,791	\$ 3,965	\$ 991	\$ 28,747	\$ 71	\$ 345	\$ 1,057	\$ 6,519	\$ 36,739	Regimen Ley Nueva 1993 - 2020	CONFIANZA
ANALISTA DE PSICOLOGIA	\$ 23,791	\$ 3,965	\$ 991	\$ 28,747	\$ 71	\$ 345	\$ 1,057	\$ 6,519	\$ 36,739	Regimen Ley Nueva 1993 - 2020	CONFIANZA
ANALISTA DE INFORMACION	\$ 23,791	\$ 3,965	\$ 991	\$ 28,747	\$ 71	\$ 345	\$ 1,057	\$ 6,519	\$ 36,739	Regimen Ley Nueva 1993 - 2020	CONFIANZA
ANALISTA DE PSICOLOGIA	\$ 23,791	\$ 3,965	\$ 991	\$ 28,747	\$ 71	\$ 345	\$ 1,057	\$ 6,519	\$ 36,739	Regimen Ley Nueva 1993 - 2020	CONFIANZA
AUXILIAR ADMINISTRATIVO	\$ 23,790	\$ 3,965	\$ 991	\$ 28,746	\$ 71	\$ 345	\$ 1,057	\$ 6,518	\$ 36,738	Regimen Ley Nueva 1993 - 2020	CONFIANZA
ANALISTA DE PSICOLOGIA	\$ 22,702	\$ 3,784	\$ 946	\$ 27,432	\$ 71	\$ 345	\$ 1,009	\$ 6,220	\$ 35,077	Regimen Ley Nueva 1993 - 2020	CONFIANZA
ANALISTA DE PSICOLOGIA	\$ 21,579	\$ 3,597	\$ 899	\$ 26,075	\$ 71	\$ 345	\$ 959	\$ 5,913	\$ 33,362	Regimen Ley Nueva 1993 - 2020	CONFIANZA
ANALISTA	\$ 22,279	\$ 3,713	\$ 928	\$ 26,920	\$ 71	\$ 345	\$ 990	\$ 6,104	\$ 34,431	Regimen Ley Nueva 1993 - 2020	CONFIANZA
ANALISTA ISE	\$ 21,014	\$ 3,502	\$ 876	\$ 25,392	\$ 71	\$ 345	\$ 934	\$ 5,758	\$ 32,500	Regimen Ley Nueva 1993 - 2020	CONFIANZA
AUXILIAR ADMINISTRATIVO	\$ 16,169	\$ 2,695	\$ 674	\$ 19,538	\$ 71	\$ 345	\$ 719	\$ 4,430	\$ 25,102	Regimen Ley Nueva 1993 - 2020	CONFIANZA
ANALISTA DE INVESTIGACION SOCIOECONOMICA	\$ 22,657	\$ 3,776	\$ 944	\$ 27,377	\$ 71	\$ 345	\$ 1,007	\$ 6,208	\$ 35,008	Regimen Ley Nueva 1993 - 2020	CONFIANZA
AUXILIAR DE INVESTIGACION SOCIOECONOMICO	\$ 15,399	\$ 2,567	\$ 642	\$ 18,607	\$ 71	\$ 345	\$ 684	\$ 4,219	\$ 23,927	Regimen Ley Nueva 1993 - 2020	CONFIANZA
ANALISTA DE INVESTIGACION	\$ 28,305	\$ 4,718	\$ 1,179	\$ 34,202	\$ 71	\$ 345	\$ 1,258	\$ 7,756	\$ 43,631	Regimen Ley Nueva 1993 - 2020	CONFIANZA
ANALISTA DE INVESTIGACION	\$ 28,000	\$ 4,667	\$ 1,167	\$ 33,833	\$ 71	\$ 345	\$ 1,244	\$ 7,672	\$ 43,166	Regimen Ley Nueva 1993 - 2020	CONFIANZA
ANALISTA DE INVESTIGACION	\$ 28,000	\$ 4,667	\$ 1,167	\$ 33,833	\$ 71	\$ 345	\$ 1,244	\$ 7,672	\$ 43,166	Regimen Ley Nueva 1993 - 2020	CONFIANZA
ARCHIVISTA	\$ 16,169	\$ 2,695	\$ 674	\$ 19,538	\$ 71	\$ 345	\$ 719	\$ 4,430	\$ 25,102	Regimen Ley Nueva 1993 - 2020	CONFIANZA
AUXILIAR ADMINISTRATIVO	\$ 25,498	\$ 4,250	\$ 1,062	\$ 30,810	\$ 71	\$ 345	\$ 1,133	\$ 6,986	\$ 39,346	Regimen Ley Nueva 1993 - 2020	CONFIANZA
ANALISTA JURIDICO	\$ 18,054	\$ 3,009	\$ 752	\$ 21,815	\$ 71	\$ 345	\$ 802	\$ 4,947	\$ 27,980	Regimen Ley Nueva 1993 - 2020	CONFIANZA
ANALISTA JURIDICO	\$ 56,686	\$ 9,448	\$ 2,362	\$ 68,496	\$ 71	\$ 345	\$ 2,519	\$ 15,532	\$ 86,963	Regimen Ley Nueva 1993 - 2020	CONFIANZA
OFICIAL DEL REGISTRO CIVIL	\$ 19,951	\$ 3,325	\$ 831	\$ 24,107	\$ 71	\$ 345	\$ 887	\$ 5,467	\$ 30,877	Regimen Ley Nueva 1993 - 2020	CONFIANZA
ASISTENTE ADMINISTRATIVO	\$ 12,566	\$ 2,094	\$ 524	\$ 15,184	\$ 71	\$ 345	\$ 558	\$ 3,443	\$ 19,601	Regimen Ley Nueva 1993 - 2020	CONFIANZA
AUXILIAR ADMINISTRATIVO	\$ 12,262	\$ 2,044	\$ 511	\$ 14,817	\$ 71	\$ 345	\$ 545	\$ 3,360	\$ 19,137	Regimen Ley Nueva 1993 - 2020	CONFIANZA
AUXILIAR ADMINISTRATIVO	\$ 11,696	\$ 1,949	\$ 487	\$ 14,133	\$ 71	\$ 345	\$ 520	\$ 3,205	\$ 18,273	Regimen Ley Nueva 1993 - 2020	CONFIANZA
AUXILIAR ADMINISTRATIVO	\$ 10,513	\$ 1,752	\$ 438	\$ 12,703	\$ 71	\$ 345	\$ 467	\$ 2,881	\$ 16,467	Regimen Ley Nueva 1993 - 2020	CONFIANZA
AUXILIAR ADMINISTRATIVO	\$ 10,182	\$ 1,697	\$ 424	\$ 12,303	\$ 71	\$ 345	\$ 453	\$ 2,790	\$ 15,961	Regimen Ley Nueva 1993 - 2020	CONFIANZA
AUXILIAR ADMINISTRATIVO	\$ 10,080	\$ 1,680	\$ 420	\$ 12,180	\$ 71	\$ 345	\$ 448	\$ 2,762	\$ 15,806	Regimen Ley Nueva 1993 - 2020	CONFIANZA
AUXILIAR ADMINISTRATIVO	\$ 9,986	\$ 1,664	\$ 416	\$ 12,066	\$ 71	\$ 345	\$ 444	\$ 2,736	\$ 15,662	Regimen Ley Nueva 1993 - 2020	CONFIANZA
AUXILIAR ADMINISTRATIVO	\$ 9,254	\$ 1,542	\$ 386	\$ 11,182	\$ 71	\$ 345	\$ 411	\$ 2,536	\$ 14,545	Regimen Ley Nueva 1993 - 2020	CONFIANZA
ASISTENTE ADMINISTRATIVO	\$ 22,845	\$ 3,808	\$ 952	\$ 27,604	\$ 71	\$ 345	\$ 1,015	\$ 6,260	\$ 35,295	Regimen Ley Nueva 1993 - 2020	CONFIANZA
ANALISTA ADMINISTRATIVO	\$ 24,524	\$ 4,087	\$ 1,022	\$ 29,633	\$ 71	\$ 345	\$ 1,090	\$ 6,720	\$ 37,859	Regimen Ley Nueva 1993 - 2020	CONFIANZA
DIRECTORA DEL ARCHIVO GENERAL DE NOTARIAS	\$ 80,214	\$ 13,369	\$ 3,342	\$ 96,925	\$ 71	\$ 345	\$ 3,565	\$ 21,979	\$ 122,885	Regimen Ley Nueva 1993 - 2020	CONFIANZA
AUXILIAR JURIDICO	\$ 12,000	\$ 2,000	\$ 500	\$ 14,500	\$ 71	\$ 345	\$ 533	\$ 3,288	\$ 18,737	Regimen Ley Nueva 1993 - 2020	CONFIANZA
AUXILIAR JURIDICO	\$ 12,000	\$ 2,000	\$ 500	\$ 14,500	\$ 71	\$ 345	\$ 533	\$ 3,288	\$ 18,737	Regimen Ley Nueva 1993 - 2020	CONFIANZA
ANALISTA DE SISTEMAS	\$ 32,966	\$ 5,494	\$ 1,374	\$ 39,834	\$ 71	\$ 345	\$ 1,465	\$ 9,033	\$ 50,748	Regimen Ley Nueva 1993 - 2020	CONFIANZA
ASESOR JURIDICO	\$ 31,473	\$ 5,246	\$ 1,311	\$ 38,030	\$ 71	\$ 345	\$ 1,399	\$ 8,624	\$ 48,468	Regimen Ley Nueva 1993 - 2020	CONFIANZA
JEFE DE ASESORIA JURIDICA	\$ 24,473	\$ 4,079	\$ 1,020	\$ 29,572	\$ 71	\$ 345	\$ 1,088	\$ 6,706	\$ 37,781	Regimen Ley Nueva 1993 - 2020	CONFIANZA
PSICOLOGO EVALUADOR	\$ 26,472	\$ 4,412	\$ 1,103	\$ 31,987	\$ 71	\$ 345	\$ 1,177	\$ 7,253	\$ 40,833	Regimen Ley Nueva 1993 - 2020	CONFIANZA
CAPTURISTA	\$ 13,567	\$ 2,261	\$ 565	\$ 16,393	\$ 71	\$ 345	\$ 603	\$ 3,717	\$ 21,130	Regimen Ley Nueva 1993 - 2020	CONFIANZA
ANALISTA DE CONTEXTO	\$ 26,000	\$ 4,333	\$ 1,083	\$ 31,417	\$ 71	\$ 345	\$ 1,156	\$ 7,124	\$ 40,112	Regimen Ley Nueva 1993 - 2020	CONFIANZA
ANALISTA DE CONTEXTO	\$ 28,160	\$ 4,693	\$ 1,173	\$ 34,027	\$ 71	\$ 345	\$ 1,252	\$ 7,716	\$ 43,410	Regimen Ley Nueva 1993 - 2020	CONFIANZA
ENLACE ADMINISTRATIVO	\$ 35,000	\$ 5,833	\$ 1,458	\$ 42,292	\$ 71	\$ 345	\$ 1,556	\$ 9,590	\$ 53,853	Regimen Ley Nueva 1993 - 2020	CONFIANZA
ASISTENTE JURIDICO	\$ 17,000	\$ 2,833	\$ 708	\$ 20,542	\$ 71	\$ 345	\$ 756	\$ 4,658	\$ 26,371	Regimen Ley Nueva 1993 - 2020	CONFIANZA
COORDINADOR DE PAGOS	\$ 58,800	\$ 9,800	\$ 2,450	\$ 71,050	\$ 71	\$ 345	\$ 2,613	\$ 16,111	\$ 90,190	Regimen Ley Nueva 1993 - 2020	CONFIANZA
ANALISTA DE AUDITORIAS	\$ 28,160	\$ 4,693	\$ 1,173	\$ 34,027	\$ 71	\$ 345	\$ 1,252	\$ 7,716	\$ 43,410	Regimen Ley Nueva 1993 - 2020	CONFIANZA
DIRECTORA DE CONTABILIDAD Y CUENTA PUBLICA	\$ 81,861	\$ 13,644	\$ 3,411	\$ 98,915	\$ 71	\$ 345	\$ 3,638	\$ 22,430	\$ 125,399	Regimen Ley Nueva 1993 - 2020	CONFIANZA
ANALISTA DE PRESUPUESTO	\$ 28,160	\$ 4,693	\$ 1,173	\$ 34,027	\$ 71	\$ 345	\$ 1,252	\$ 7,716	\$ 43,410	Regimen Ley Nueva 1993 - 2020	CONFIANZA
ANALISTA JURIDICO	\$ 38,850	\$ 6,475	\$ 1,619	\$ 46,944	\$ 71	\$ 345	\$ 1,727	\$ 10,645	\$ 59,731	Regimen Ley Nueva 1993 - 2020	CONFIANZA
ASISTENTE JURIDICO	\$ 11,914	\$ 1,986	\$ 496	\$ 14,396	\$ 71	\$ 345	\$ 530	\$ 3,264	\$ 18,606	Regimen Ley Nueva 1993 - 2020	CONFIANZA
JEFE ADMINISTRATIVO	\$ 40,000	\$ 6,667	\$ 1,667	\$ 48,333	\$ 71	\$ 345	\$ 1,778	\$ 10,960	\$ 61,487	Regimen Ley Nueva 1993 - 2020	CONFIANZA

C.5.1 NÓMINA TABULADA DE LOS SERVIDORES PÚBLICOS DEL GOBIERNO CENTRAL

NÓMINA TABULADA BRUTA POR PUESTO

PUESTO	PERCEPCIONES ORDINARIAS				PRESTACIONES ADICIONALES					TIPO DE PUESTO	
	PERCEPCION MENSUAL	AGUINALDO	PRIMA VACACIONAL	PERCEPCION MENSUAL + AGUINALDO + PRIMA VACACIONAL	APOYO NAVIDEÑO	FONDO DE AHORRO	DIA DEL SERVIDOR PUBLICO	SEGURIDAD SOCIAL	COSTO TOTAL	REGIMEN	STATUS
COORDINADOR JURIDICO	\$ 52,411	\$ 8,735	\$ 2,184	\$ 63,330	\$ 71	\$ 345	\$ 2,329	\$ 14,361	\$ 80,436	Regimen Ley Nueva 1993 - 2020	CONFIANZA
ANALISTA JURIDICO	\$ 26,308	\$ 4,385	\$ 1,096	\$ 31,789	\$ 71	\$ 345	\$ 1,169	\$ 7,208	\$ 40,582	Regimen Ley Nueva 1993 - 2020	CONFIANZA
ASISTENTE ADMINISTRATIVO	\$ 14,925	\$ 2,488	\$ 622	\$ 18,034	\$ 71	\$ 345	\$ 663	\$ 4,089	\$ 23,203	Regimen Ley Nueva 1993 - 2020	CONFIANZA
AUDITOR	\$ 22,961	\$ 3,827	\$ 957	\$ 27,745	\$ 71	\$ 345	\$ 1,020	\$ 6,291	\$ 35,472	Regimen Ley Nueva 1993 - 2020	CONFIANZA
AUDITOR	\$ 25,000	\$ 4,167	\$ 1,042	\$ 30,208	\$ 71	\$ 345	\$ 1,111	\$ 6,850	\$ 38,585	Regimen Ley Nueva 1993 - 2020	CONFIANZA
ANALISTA INVESTIGADOR	\$ 29,277	\$ 4,880	\$ 1,220	\$ 35,376	\$ 71	\$ 345	\$ 1,301	\$ 8,022	\$ 45,115	Regimen Ley Nueva 1993 - 2020	CONFIANZA
AUDITOR	\$ 22,722	\$ 3,787	\$ 947	\$ 27,456	\$ 71	\$ 345	\$ 1,010	\$ 6,226	\$ 35,107	Regimen Ley Nueva 1993 - 2020	CONFIANZA
ANALISTA DE CALIDAD	\$ 16,972	\$ 2,829	\$ 707	\$ 20,508	\$ 71	\$ 345	\$ 754	\$ 4,650	\$ 26,328	Regimen Ley Nueva 1993 - 2020	CONFIANZA
ANALISTA DE ATENCION Y SEGUIMIENTO	\$ 22,000	\$ 3,667	\$ 917	\$ 26,583	\$ 71	\$ 345	\$ 978	\$ 6,028	\$ 34,005	Regimen Ley Nueva 1993 - 2020	CONFIANZA
ASISTENTE DEL SUBCONTRALOR	\$ 16,800	\$ 2,800	\$ 700	\$ 20,300	\$ 71	\$ 345	\$ 747	\$ 4,603	\$ 26,066	Regimen Ley Nueva 1993 - 2020	CONFIANZA
ASISTENTE DE DIRECTOR	\$ 23,655	\$ 3,943	\$ 986	\$ 28,583	\$ 71	\$ 345	\$ 1,051	\$ 6,481	\$ 36,532	Regimen Ley Nueva 1993 - 2020	CONFIANZA
AUXILIAR DEL PRESIDENTE	\$ 56,843	\$ 9,474	\$ 2,368	\$ 68,685	\$ 71	\$ 345	\$ 2,526	\$ 15,575	\$ 87,202	Regimen Ley Nueva 1993 - 2020	CONFIANZA
PRESIDENTE DE JUNTA ESPECIAL	\$ 56,843	\$ 9,474	\$ 2,368	\$ 68,685	\$ 71	\$ 345	\$ 2,526	\$ 15,575	\$ 87,202	Regimen Ley Nueva 1993 - 2020	CONFIANZA
SECRETARIO DE JUNTA ESPECIAL	\$ 26,316	\$ 4,386	\$ 1,097	\$ 31,799	\$ 71	\$ 345	\$ 1,170	\$ 7,211	\$ 40,595	Regimen Ley Nueva 1993 - 2020	CONFIANZA
ACTUARIO	\$ 21,903	\$ 3,651	\$ 913	\$ 26,466	\$ 71	\$ 345	\$ 973	\$ 6,001	\$ 33,857	Regimen Ley Nueva 1993 - 2020	CONFIANZA
SECRETARIA MECANOGRAFA	\$ 12,077	\$ 2,013	\$ 503	\$ 14,593	\$ 71	\$ 345	\$ 537	\$ 3,309	\$ 18,855	Regimen Ley Nueva 1993 - 2020	CONFIANZA
SECRETARIA MECANOGRAFA	\$ 12,077	\$ 2,013	\$ 503	\$ 14,593	\$ 71	\$ 345	\$ 537	\$ 3,309	\$ 18,855	Regimen Ley Nueva 1993 - 2020	CONFIANZA
SECRETARIA MECANOGRAFA	\$ 12,077	\$ 2,013	\$ 503	\$ 14,593	\$ 71	\$ 345	\$ 537	\$ 3,309	\$ 18,855	Regimen Ley Nueva 1993 - 2020	CONFIANZA
SECRETARIA MECANOGRAFA	\$ 12,077	\$ 2,013	\$ 503	\$ 14,593	\$ 71	\$ 345	\$ 537	\$ 3,309	\$ 18,855	Regimen Ley Nueva 1993 - 2020	CONFIANZA
SECRETARIA MECANOGRAFA	\$ 12,077	\$ 2,013	\$ 503	\$ 14,593	\$ 71	\$ 345	\$ 537	\$ 3,309	\$ 18,855	Regimen Ley Nueva 1993 - 2020	CONFIANZA
SECRETARIA MECANOGRAFA	\$ 12,077	\$ 2,013	\$ 503	\$ 14,593	\$ 71	\$ 345	\$ 537	\$ 3,309	\$ 18,855	Regimen Ley Nueva 1993 - 2020	CONFIANZA
SECRETARIA MECANOGRAFA	\$ 12,077	\$ 2,013	\$ 503	\$ 14,593	\$ 71	\$ 345	\$ 537	\$ 3,309	\$ 18,855	Regimen Ley Nueva 1993 - 2020	CONFIANZA
SECRETARIO DE ESTUDIO Y CUENTA	\$ 70,759	\$ 11,793	\$ 2,948	\$ 85,500	\$ 71	\$ 345	\$ 3,145	\$ 19,388	\$ 108,449	Regimen Ley Nueva 1993 - 2020	CONFIANZA
PROGRAMADOR	\$ 32,745	\$ 5,458	\$ 1,364	\$ 39,567	\$ 71	\$ 345	\$ 1,455	\$ 8,972	\$ 50,410	Regimen Ley Nueva 1993 - 2020	CONFIANZA
ESCRIBIENTE	\$ 16,949	\$ 2,825	\$ 706	\$ 20,480	\$ 71	\$ 345	\$ 753	\$ 4,644	\$ 26,293	Regimen Ley Nueva 1993 - 2020	CONFIANZA
COORDINADOR DE ENLACE INTERINSTITUCIONAL Y TRANSPARENCIA	\$ 34,583	\$ 5,764	\$ 1,441	\$ 41,788	\$ 71	\$ 345	\$ 1,537	\$ 9,476	\$ 53,216	Regimen Ley Nueva 1993 - 2020	CONFIANZA
ESCRIBIENTE	\$ 16,949	\$ 2,825	\$ 706	\$ 20,480	\$ 71	\$ 345	\$ 753	\$ 4,644	\$ 26,293	Regimen Ley Nueva 1993 - 2020	CONFIANZA
SECRETARIO AUXILIAR	\$ 24,140	\$ 4,023	\$ 1,006	\$ 29,169	\$ 71	\$ 345	\$ 1,073	\$ 6,614	\$ 37,272	Regimen Ley Nueva 1993 - 2020	CONFIANZA
SECRETARIO DE ESTUDIO Y CUENTA	\$ 70,759	\$ 11,793	\$ 2,948	\$ 85,500	\$ 71	\$ 345	\$ 3,145	\$ 19,388	\$ 108,449	Regimen Ley Nueva 1993 - 2020	CONFIANZA
ESCRIBIENTE	\$ 16,142	\$ 2,690	\$ 673	\$ 19,505	\$ 71	\$ 345	\$ 717	\$ 4,423	\$ 25,061	Regimen Ley Nueva 1993 - 2020	CONFIANZA
ESCRIBIENTE	\$ 16,949	\$ 2,825	\$ 706	\$ 20,480	\$ 71	\$ 345	\$ 753	\$ 4,644	\$ 26,293	Regimen Ley Nueva 1993 - 2020	CONFIANZA
ESCRIBIENTE	\$ 16,949	\$ 2,825	\$ 706	\$ 20,480	\$ 71	\$ 345	\$ 753	\$ 4,644	\$ 26,293	Regimen Ley Nueva 1993 - 2020	CONFIANZA
SECRETARIO DE ESTUDIO Y CUENTA	\$ 62,532	\$ 10,422	\$ 2,606	\$ 75,560	\$ 71	\$ 345	\$ 2,779	\$ 17,134	\$ 95,888	Regimen Ley Nueva 1993 - 2020	CONFIANZA
ESCRIBIENTE	\$ 16,949	\$ 2,825	\$ 706	\$ 20,480	\$ 71	\$ 345	\$ 753	\$ 4,644	\$ 26,293	Regimen Ley Nueva 1993 - 2020	CONFIANZA
ESCRIBIENTE	\$ 16,949	\$ 2,825	\$ 706	\$ 20,480	\$ 71	\$ 345	\$ 753	\$ 4,644	\$ 26,293	Regimen Ley Nueva 1993 - 2020	CONFIANZA
JEFE DE RECURSOS HUMANOS	\$ 26,250	\$ 4,375	\$ 1,094	\$ 31,719	\$ 71	\$ 345	\$ 1,167	\$ 7,193	\$ 40,494	Regimen Ley Nueva 1993 - 2020	CONFIANZA
INSPECTOR	\$ 22,867	\$ 3,811	\$ 953	\$ 27,631	\$ 71	\$ 345	\$ 1,016	\$ 6,266	\$ 35,329	Regimen Ley Nueva 1993 - 2020	CONFIANZA
INSPECTOR	\$ 22,867	\$ 3,811	\$ 953	\$ 27,631	\$ 71	\$ 345	\$ 1,016	\$ 6,266	\$ 35,329	Regimen Ley Nueva 1993 - 2020	CONFIANZA
INSPECTOR	\$ 22,867	\$ 3,811	\$ 953	\$ 27,631	\$ 71	\$ 345	\$ 1,016	\$ 6,266	\$ 35,329	Regimen Ley Nueva 1993 - 2020	CONFIANZA
AUXILIAR DE ATENCION CIUDADANA	\$ 14,925	\$ 2,488	\$ 622	\$ 18,034	\$ 71	\$ 345	\$ 663	\$ 4,089	\$ 23,203	Regimen Ley Nueva 1993 - 2020	CONFIANZA
AUXILIAR DE ATENCION CIUDADANA	\$ 14,925	\$ 2,488	\$ 622	\$ 18,034	\$ 71	\$ 345	\$ 663	\$ 4,089	\$ 23,203	Regimen Ley Nueva 1993 - 2020	CONFIANZA
ENCARGADA DEL DESPACHO DE LA DIRECCION DE ATENCION CIUDADANA	\$ 74,604	\$ 12,434	\$ 3,109	\$ 90,147	\$ 71	\$ 345	\$ 3,316	\$ 20,441	\$ 114,320	Regimen Ley Nueva 1993 - 2020	CONFIANZA
DIRECTORA DE GESTION DEL TRANSPORTE	\$ 71,051	\$ 11,842	\$ 2,960	\$ 85,853	\$ 71	\$ 345	\$ 3,158	\$ 19,468	\$ 108,895	Regimen Ley Nueva 1993 - 2020	CONFIANZA
AUXILIAR ADMINISTRATIVO	\$ 21,662	\$ 3,610	\$ 903	\$ 26,175	\$ 71	\$ 345	\$ 963	\$ 5,935	\$ 33,489	Regimen Ley Nueva 1993 - 2020	CONFIANZA
DEFENSOR PUBLICO	\$ 67,459	\$ 11,243	\$ 2,811	\$ 81,513	\$ 71	\$ 345	\$ 2,998	\$ 18,484	\$ 103,411	Regimen Ley Nueva 1993 - 2020	CONFIANZA
DEFENSOR PUBLICO	\$ 67,459	\$ 11,243	\$ 2,811	\$ 81,513	\$ 71	\$ 345	\$ 2,998	\$ 18,484	\$ 103,411	Regimen Ley Nueva 1993 - 2020	CONFIANZA
DEFENSOR PUBLICO	\$ 67,459	\$ 11,243	\$ 2,811	\$ 81,513	\$ 71	\$ 345	\$ 2,998	\$ 18,484	\$ 103,411	Regimen Ley Nueva 1993 - 2020	CONFIANZA
DEFENSOR PUBLICO	\$ 67,459	\$ 11,243	\$ 2,811	\$ 81,513	\$ 71	\$ 345	\$ 2,998	\$ 18,484	\$ 103,411	Regimen Ley Nueva 1993 - 2020	CONFIANZA
DEFENSOR PUBLICO	\$ 67,459	\$ 11,243	\$ 2,811	\$ 81,513	\$ 71	\$ 345	\$ 2,998	\$ 18,484	\$ 103,411	Regimen Ley Nueva 1993 - 2020	CONFIANZA
DEFENSOR PUBLICO	\$ 67,459	\$ 11,243	\$ 2,811	\$ 81,513	\$ 71	\$ 345	\$ 2,998	\$ 18,484	\$ 103,411	Regimen Ley Nueva 1993 - 2020	CONFIANZA
DEFENSOR PUBLICO	\$ 67,459	\$ 11,243	\$ 2,811	\$ 81,513	\$ 71	\$ 345	\$ 2,998	\$ 18,484	\$ 103,411	Regimen Ley Nueva 1993 - 2020	CONFIANZA
DEFENSOR PUBLICO AUXILIAR	\$ 38,358	\$ 6,393	\$ 1,598	\$ 46,349	\$ 71	\$ 345	\$ 1,705	\$ 10,510	\$ 58,980	Regimen Ley Nueva 1993 - 2020	CONFIANZA
DEFENSOR PUBLICO AUXILIAR	\$ 38,358	\$ 6,393	\$ 1,598	\$ 46,349	\$ 71	\$ 345	\$ 1,705	\$ 10,510	\$ 58,980	Regimen Ley Nueva 1993 - 2020	CONFIANZA

C.5.1 NÓMINA TABULADA DE LOS SERVIDORES PÚBLICOS DEL GOBIERNO CENTRAL

NÓMINA TABULADA BRUTA POR PUESTO

PUESTO	PERCEPCIONES ORDINARIAS				PRESTACIONES ADICIONALES				TIPO DE PUESTO		
	PERCEPCION MENSUAL	AGUINALDO	PRIMA VACACIONAL	PERCEPCION MENSUAL + AGUINALDO + PRIMA VACACIONAL	APOYO NAVIDEÑO	FONDO DE AHORRO	DIA DEL SERVIDOR PUBLICO	SEGURIDAD SOCIAL	COSTO TOTAL	REGIMEN	STATUS
DEFENSOR PUBLICO AUXILIAR	\$ 38,358	\$ 6,393	\$ 1,598	\$ 46,349	\$ 71	\$ 345	\$ 1,705	\$ 10,510	\$ 58,980	Regimen Ley Nueva 1993 - 2020	CONFIANZA
DEFENSOR PUBLICO AUXILIAR	\$ 27,516	\$ 4,586	\$ 1,147	\$ 33,249	\$ 71	\$ 345	\$ 1,223	\$ 7,539	\$ 42,427	Regimen Ley Nueva 1993 - 2020	CONFIANZA
DEFENSOR PUBLICO AUXILIAR	\$ 27,516	\$ 4,586	\$ 1,147	\$ 33,249	\$ 71	\$ 345	\$ 1,223	\$ 7,539	\$ 42,427	Regimen Ley Nueva 1993 - 2020	CONFIANZA
DEFENSOR PUBLICO AUXILIAR	\$ 26,715	\$ 4,453	\$ 1,113	\$ 32,281	\$ 71	\$ 345	\$ 1,187	\$ 7,320	\$ 41,204	Regimen Ley Nueva 1993 - 2020	CONFIANZA
ASISTENTE JURIDICO	\$ 17,574	\$ 2,929	\$ 732	\$ 21,235	\$ 71	\$ 345	\$ 781	\$ 4,815	\$ 27,247	Regimen Ley Nueva 1993 - 2020	CONFIANZA
SECRETARIA	\$ 16,395	\$ 2,733	\$ 683	\$ 19,811	\$ 71	\$ 345	\$ 729	\$ 4,492	\$ 25,447	Regimen Ley Nueva 1993 - 2020	CONFIANZA
SECRETARIA	\$ 11,859	\$ 1,977	\$ 494	\$ 14,330	\$ 71	\$ 345	\$ 527	\$ 3,249	\$ 18,522	Regimen Ley Nueva 1993 - 2020	CONFIANZA
DEFENSOR PUBLICO AUXILIAR	\$ 42,269	\$ 7,045	\$ 1,761	\$ 51,075	\$ 71	\$ 345	\$ 1,879	\$ 11,582	\$ 64,951	Regimen Ley Nueva 1993 - 2020	CONFIANZA
ASESOR DE REGISTRO VEHICULAR	\$ 8,792	\$ 1,465	\$ 366	\$ 10,624	\$ 71	\$ 345	\$ 391	\$ 2,409	\$ 13,839	Regimen Ley Nueva 1993 - 2020	CONFIANZA
DELEGADO	\$ 34,609	\$ 5,768	\$ 1,442	\$ 41,819	\$ 71	\$ 345	\$ 1,538	\$ 9,483	\$ 53,256	Regimen Ley Nueva 1993 - 2020	CONFIANZA
ASESOR DE REGISTRO VEHICULAR	\$ 10,637	\$ 1,773	\$ 443	\$ 12,853	\$ 71	\$ 345	\$ 473	\$ 2,915	\$ 16,656	Regimen Ley Nueva 1993 - 2020	CONFIANZA
AUXILIAR DE SOPORTE	\$ 9,554	\$ 1,592	\$ 398	\$ 11,544	\$ 71	\$ 345	\$ 425	\$ 2,618	\$ 15,003	Regimen Ley Nueva 1993 - 2020	CONFIANZA
ANALISTA REGISTRAL	\$ 19,744	\$ 3,291	\$ 823	\$ 23,857	\$ 71	\$ 345	\$ 878	\$ 5,410	\$ 30,561	Regimen Ley Nueva 1993 - 2020	CONFIANZA
ANALISTA REGISTRAL	\$ 19,744	\$ 3,291	\$ 823	\$ 23,857	\$ 71	\$ 345	\$ 878	\$ 5,410	\$ 30,561	Regimen Ley Nueva 1993 - 2020	CONFIANZA
ANALISTA REGISTRAL	\$ 19,744	\$ 3,291	\$ 823	\$ 23,857	\$ 71	\$ 345	\$ 878	\$ 5,410	\$ 30,561	Regimen Ley Nueva 1993 - 2020	CONFIANZA
ANALISTA REGISTRAL	\$ 15,796	\$ 2,633	\$ 658	\$ 19,087	\$ 71	\$ 345	\$ 702	\$ 4,328	\$ 24,533	Regimen Ley Nueva 1993 - 2020	CONFIANZA
CAJERO	\$ 11,422	\$ 1,904	\$ 476	\$ 13,802	\$ 71	\$ 345	\$ 508	\$ 3,130	\$ 17,855	Regimen Ley Nueva 1993 - 2020	CONFIANZA
JEFE DE SECCION RECEPCION DE DOCUMENTOS	\$ 24,967	\$ 4,161	\$ 1,040	\$ 30,168	\$ 71	\$ 345	\$ 1,110	\$ 6,841	\$ 38,535	Regimen Ley Nueva 1993 - 2020	CONFIANZA
CUARTO REGISTRADOR DEL PRIMER DISTRITO MONTERREY	\$ 54,657	\$ 9,110	\$ 2,277	\$ 66,044	\$ 71	\$ 345	\$ 2,429	\$ 14,976	\$ 83,865	Regimen Ley Nueva 1993 - 2020	CONFIANZA
AUXILIAR ADMINISTRATIVO	\$ 12,132	\$ 2,022	\$ 506	\$ 14,660	\$ 71	\$ 345	\$ 539	\$ 3,324	\$ 18,939	Regimen Ley Nueva 1993 - 2020	CONFIANZA
ANALISTA DE CARTOGRAFIA DIGITAL	\$ 19,744	\$ 3,291	\$ 823	\$ 23,857	\$ 71	\$ 345	\$ 878	\$ 5,410	\$ 30,561	Regimen Ley Nueva 1993 - 2020	CONFIANZA
SECRETARIA	\$ 13,269	\$ 2,212	\$ 553	\$ 16,033	\$ 71	\$ 345	\$ 590	\$ 3,636	\$ 20,675	Regimen Ley Nueva 1993 - 2020	CONFIANZA
INSTRUCTOR	\$ 30,006	\$ 5,001	\$ 1,250	\$ 36,257	\$ 71	\$ 345	\$ 1,334	\$ 8,222	\$ 46,228	Regimen Ley Nueva 1993 - 2020	CONFIANZA
INSTRUCTOR	\$ 31,447	\$ 5,241	\$ 1,310	\$ 37,998	\$ 71	\$ 345	\$ 1,398	\$ 8,616	\$ 48,428	Regimen Ley Nueva 1993 - 2020	CONFIANZA
INSTRUCTOR	\$ 31,447	\$ 5,241	\$ 1,310	\$ 37,998	\$ 71	\$ 345	\$ 1,398	\$ 8,616	\$ 48,428	Regimen Ley Nueva 1993 - 2020	CONFIANZA
INSTRUCTOR	\$ 23,655	\$ 3,943	\$ 986	\$ 28,583	\$ 71	\$ 345	\$ 1,051	\$ 6,481	\$ 36,532	Regimen Ley Nueva 1993 - 2020	CONFIANZA
PRODUCTOR DE RADIO	\$ 21,001	\$ 3,500	\$ 875	\$ 25,376	\$ 71	\$ 345	\$ 933	\$ 5,754	\$ 32,480	Regimen Ley Nueva 1993 - 2020	CONFIANZA
JEFE DE SECCION	\$ 27,300	\$ 4,550	\$ 1,138	\$ 32,988	\$ 71	\$ 345	\$ 1,213	\$ 7,480	\$ 42,097	Regimen Ley Nueva 1993 - 2020	CONFIANZA
ANALISTA DE DISEÑO	\$ 18,500	\$ 3,083	\$ 771	\$ 22,354	\$ 71	\$ 345	\$ 822	\$ 5,069	\$ 28,661	Regimen Ley Nueva 1993 - 2020	CONFIANZA
JEFE DE SEGUIMIENTO	\$ 33,390	\$ 5,565	\$ 1,391	\$ 40,346	\$ 71	\$ 345	\$ 1,484	\$ 9,149	\$ 51,395	Regimen Ley Nueva 1993 - 2020	CONFIANZA
COORDINADOR DE RELACIONES INSTITUCIONALES	\$ 43,100	\$ 7,183	\$ 1,796	\$ 52,079	\$ 71	\$ 345	\$ 1,916	\$ 11,809	\$ 66,220	Regimen Ley Nueva 1993 - 2020	CONFIANZA
DIRECTORA DE INTELIGENCIA SOCIAL Y SISTEMA MULTIFUENTE	\$ 53,760	\$ 8,960	\$ 2,240	\$ 64,960	\$ 71	\$ 345	\$ 2,389	\$ 14,730	\$ 82,495	Regimen Ley Nueva 1993 - 2020	CONFIANZA
ANALISTA OPERATIVO	\$ 25,452	\$ 4,242	\$ 1,061	\$ 30,755	\$ 71	\$ 345	\$ 1,131	\$ 6,974	\$ 39,275	Regimen Ley Nueva 1993 - 2020	CONFIANZA
POLICIA	\$ 19,722	\$ 3,287	\$ 822	\$ 23,831	\$ 71	\$ 345	\$ 877	\$ 5,404	\$ 30,527	Regimen Ley Nueva 1993 - 2020	CONFIANZA
POLICIA TERCERO	\$ 25,463	\$ 4,244	\$ 1,061	\$ 30,768	\$ 71	\$ 345	\$ 1,132	\$ 6,977	\$ 39,292	Regimen Ley Nueva 1993 - 2020	CONFIANZA
COORDINADOR DE CONTROL INTERNO	\$ 49,270	\$ 8,212	\$ 2,053	\$ 59,535	\$ 71	\$ 345	\$ 2,190	\$ 13,500	\$ 75,640	Regimen Ley Nueva 1993 - 2020	CONFIANZA
ASESOR TELEFONICO	\$ 13,620	\$ 2,270	\$ 568	\$ 16,458	\$ 71	\$ 345	\$ 605	\$ 3,732	\$ 21,211	Regimen Ley Nueva 1993 - 2020	CONFIANZA
JEFE DE INFORMACION	\$ 30,795	\$ 5,133	\$ 1,283	\$ 37,211	\$ 71	\$ 345	\$ 1,369	\$ 8,438	\$ 47,433	Regimen Ley Nueva 1993 - 2020	CONFIANZA
JEFE DE OPERACIONES	\$ 21,061	\$ 3,510	\$ 878	\$ 25,449	\$ 71	\$ 345	\$ 936	\$ 5,771	\$ 32,571	Regimen Ley Nueva 1993 - 2020	CONFIANZA
ANALISTA DE SERVICIOS	\$ 33,792	\$ 5,632	\$ 1,408	\$ 40,832	\$ 71	\$ 345	\$ 1,502	\$ 9,259	\$ 52,009	Regimen Ley Nueva 1993 - 2020	CONFIANZA
AUDITOR	\$ 28,383	\$ 4,731	\$ 1,183	\$ 34,296	\$ 71	\$ 345	\$ 1,261	\$ 7,777	\$ 43,750	Regimen Ley Nueva 1993 - 2020	CONFIANZA
ANALISTA DE INVESTIGACION	\$ 28,383	\$ 4,731	\$ 1,183	\$ 34,296	\$ 71	\$ 345	\$ 1,261	\$ 7,777	\$ 43,750	Regimen Ley Nueva 1993 - 2020	CONFIANZA
AUDITOR	\$ 28,383	\$ 4,731	\$ 1,183	\$ 34,296	\$ 71	\$ 345	\$ 1,261	\$ 7,777	\$ 43,750	Regimen Ley Nueva 1993 - 2020	CONFIANZA
AUDITOR	\$ 28,383	\$ 4,731	\$ 1,183	\$ 34,296	\$ 71	\$ 345	\$ 1,261	\$ 7,777	\$ 43,750	Regimen Ley Nueva 1993 - 2020	CONFIANZA
TITULAR DEL AREA DE RESPONSABILIDADES	\$ 57,036	\$ 9,506	\$ 2,377	\$ 68,919	\$ 71	\$ 345	\$ 2,535	\$ 15,628	\$ 87,497	Regimen Ley Nueva 1993 - 2020	CONFIANZA
TITULAR DEL AREA DE QUEJAS	\$ 57,036	\$ 9,506	\$ 2,377	\$ 68,919	\$ 71	\$ 345	\$ 2,535	\$ 15,628	\$ 87,497	Regimen Ley Nueva 1993 - 2020	CONFIANZA
ANALISTA ADMINISTRATIVO	\$ 20,157	\$ 3,360	\$ 840	\$ 24,356	\$ 71	\$ 345	\$ 896	\$ 5,523	\$ 31,191	Regimen Ley Nueva 1993 - 2020	CONFIANZA
AUXILIAR DE OFICINA	\$ 9,663	\$ 1,611	\$ 403	\$ 11,676	\$ 71	\$ 345	\$ 429	\$ 2,648	\$ 15,169	Regimen Ley Nueva 1993 - 2020	CONFIANZA
JEFE DE CERTIFICACIONES	\$ 31,500	\$ 5,250	\$ 1,313	\$ 38,063	\$ 71	\$ 345	\$ 1,400	\$ 8,631	\$ 48,509	Regimen Ley Nueva 1993 - 2020	CONFIANZA
DIRECTOR ADMINISTRATIVO	\$ 84,785	\$ 14,131	\$ 3,533	\$ 102,449	\$ 71	\$ 345	\$ 3,768	\$ 23,231	\$ 129,864	Regimen Ley Nueva 1993 - 2020	CONFIANZA
INSPECTOR LIDER	\$ 25,764	\$ 4,294	\$ 1,074	\$ 31,132	\$ 71	\$ 345	\$ 1,145	\$ 7,059	\$ 39,752	Regimen Ley Nueva 1993 - 2020	CONFIANZA

C.5.1 NÓMINA TABULADA DE LOS SERVIDORES PÚBLICOS DEL GOBIERNO CENTRAL

NÓMINA TABULADA BRUTA POR PUESTO

PUESTO	PERCEPCIONES ORDINARIAS				PRESTACIONES ADICIONALES					TIPO DE PUESTO	
	PERCEPCION MENSUAL	AGUINALDO	PRIMA VACACIONAL	PERCEPCION MENSUAL + AGUINALDO + PRIMA VACACIONAL	APOYO NAVIDEÑO	FONDO DE AHORRO	DIA DEL SERVIDOR PUBLICO	SEGURIDAD SOCIAL	COSTO TOTAL	REGIMEN	STATUS
POLICIA CUSTODIO	\$ 19,721	\$ 3,287	\$ 822	\$ 23,830	\$ 71	\$ 345	\$ 876	\$ 5,404	\$ 30,525	Regimen Ley Nueva 1993 - 2020	CONFIANZA
AUXILIAR ADMINISTRATIVO	\$ 17,659	\$ 2,943	\$ 736	\$ 21,338	\$ 71	\$ 345	\$ 785	\$ 4,839	\$ 27,377	Regimen Ley Nueva 1993 - 2020	CONFIANZA
AUXILIAR	\$ 16,943	\$ 2,824	\$ 706	\$ 20,473	\$ 71	\$ 345	\$ 753	\$ 4,642	\$ 26,284	Regimen Ley Nueva 1993 - 2020	CONFIANZA
CHOFER	\$ 16,943	\$ 2,824	\$ 706	\$ 20,473	\$ 71	\$ 345	\$ 753	\$ 4,642	\$ 26,284	Regimen Ley Nueva 1993 - 2020	CONFIANZA
POLICIA CUSTODIO PRIMERO	\$ 28,873	\$ 4,812	\$ 1,203	\$ 34,888	\$ 71	\$ 345	\$ 1,283	\$ 7,911	\$ 44,498	Regimen Ley Nueva 1993 - 2020	CONFIANZA
POLICIA CUSTODIO TERCERO	\$ 22,649	\$ 3,775	\$ 944	\$ 27,368	\$ 71	\$ 345	\$ 1,007	\$ 6,206	\$ 34,996	Regimen Ley Nueva 1993 - 2020	CONFIANZA
POLICIA CUSTODIO TERCERO	\$ 22,647	\$ 3,775	\$ 944	\$ 27,365	\$ 71	\$ 345	\$ 1,007	\$ 6,205	\$ 34,993	Regimen Ley Nueva 1993 - 2020	CONFIANZA
SUBOFICIAL	\$ 30,648	\$ 5,108	\$ 1,277	\$ 37,033	\$ 71	\$ 345	\$ 1,362	\$ 8,398	\$ 47,209	Regimen Ley Nueva 1993 - 2020	CONFIANZA
POLICIA CUSTODIO PRIMERO	\$ 28,873	\$ 4,812	\$ 1,203	\$ 34,888	\$ 71	\$ 345	\$ 1,283	\$ 7,911	\$ 44,498	Regimen Ley Nueva 1993 - 2020	CONFIANZA
MEDICO GENERAL	\$ 26,980	\$ 4,497	\$ 1,124	\$ 32,601	\$ 71	\$ 345	\$ 1,199	\$ 7,393	\$ 41,608	Regimen Ley Nueva 1993 - 2020	CONFIANZA
POLICIA CUSTODIO SEGUNDO	\$ 25,460	\$ 4,243	\$ 1,061	\$ 30,764	\$ 71	\$ 345	\$ 1,132	\$ 6,976	\$ 39,288	Regimen Ley Nueva 1993 - 2020	CONFIANZA
POLICIA CUSTODIO SEGUNDO	\$ 25,460	\$ 4,243	\$ 1,061	\$ 30,764	\$ 71	\$ 345	\$ 1,132	\$ 6,976	\$ 39,288	Regimen Ley Nueva 1993 - 2020	CONFIANZA
POLICIA CUSTODIO SEGUNDO	\$ 25,460	\$ 4,243	\$ 1,061	\$ 30,764	\$ 71	\$ 345	\$ 1,132	\$ 6,976	\$ 39,288	Regimen Ley Nueva 1993 - 2020	CONFIANZA
POLICIA CUSTODIO TERCERO	\$ 22,647	\$ 3,775	\$ 944	\$ 27,365	\$ 71	\$ 345	\$ 1,007	\$ 6,205	\$ 34,993	Regimen Ley Nueva 1993 - 2020	CONFIANZA
POLICIA CUSTODIO TERCERO	\$ 22,647	\$ 3,775	\$ 944	\$ 27,365	\$ 71	\$ 345	\$ 1,007	\$ 6,205	\$ 34,993	Regimen Ley Nueva 1993 - 2020	CONFIANZA
POLICIA CUSTODIO TERCERO	\$ 22,647	\$ 3,775	\$ 944	\$ 27,365	\$ 71	\$ 345	\$ 1,007	\$ 6,205	\$ 34,993	Regimen Ley Nueva 1993 - 2020	CONFIANZA
POLICIA CUSTODIO TERCERO	\$ 22,647	\$ 3,775	\$ 944	\$ 27,365	\$ 71	\$ 345	\$ 1,007	\$ 6,205	\$ 34,993	Regimen Ley Nueva 1993 - 2020	CONFIANZA
POLICIA CUSTODIO	\$ 19,722	\$ 3,287	\$ 822	\$ 23,831	\$ 71	\$ 345	\$ 877	\$ 5,404	\$ 30,527	Regimen Ley Nueva 1993 - 2020	CONFIANZA
POLICIA CUSTODIO	\$ 19,721	\$ 3,287	\$ 822	\$ 23,830	\$ 71	\$ 345	\$ 876	\$ 5,404	\$ 30,525	Regimen Ley Nueva 1993 - 2020	CONFIANZA
POLICIA CUSTODIO	\$ 19,721	\$ 3,287	\$ 822	\$ 23,830	\$ 71	\$ 345	\$ 876	\$ 5,404	\$ 30,525	Regimen Ley Nueva 1993 - 2020	CONFIANZA
POLICIA CUSTODIO	\$ 19,721	\$ 3,287	\$ 822	\$ 23,830	\$ 71	\$ 345	\$ 876	\$ 5,404	\$ 30,525	Regimen Ley Nueva 1993 - 2020	CONFIANZA
POLICIA CUSTODIO	\$ 19,721	\$ 3,287	\$ 822	\$ 23,830	\$ 71	\$ 345	\$ 876	\$ 5,404	\$ 30,525	Regimen Ley Nueva 1993 - 2020	CONFIANZA
POLICIA CUSTODIO	\$ 19,721	\$ 3,287	\$ 822	\$ 23,830	\$ 71	\$ 345	\$ 876	\$ 5,404	\$ 30,525	Regimen Ley Nueva 1993 - 2020	CONFIANZA
POLICIA CUSTODIO	\$ 19,721	\$ 3,287	\$ 822	\$ 23,830	\$ 71	\$ 345	\$ 876	\$ 5,404	\$ 30,525	Regimen Ley Nueva 1993 - 2020	CONFIANZA
POLICIA CUSTODIO	\$ 19,721	\$ 3,287	\$ 822	\$ 23,830	\$ 71	\$ 345	\$ 876	\$ 5,404	\$ 30,525	Regimen Ley Nueva 1993 - 2020	CONFIANZA
POLICIA CUSTODIO	\$ 19,721	\$ 3,287	\$ 822	\$ 23,830	\$ 71	\$ 345	\$ 876	\$ 5,404	\$ 30,525	Regimen Ley Nueva 1993 - 2020	CONFIANZA
POLICIA CUSTODIO	\$ 19,721	\$ 3,287	\$ 822	\$ 23,830	\$ 71	\$ 345	\$ 876	\$ 5,404	\$ 30,525	Regimen Ley Nueva 1993 - 2020	CONFIANZA
POLICIA CUSTODIO	\$ 19,721	\$ 3,287	\$ 822	\$ 23,830	\$ 71	\$ 345	\$ 876	\$ 5,404	\$ 30,525	Regimen Ley Nueva 1993 - 2020	CONFIANZA
POLICIA CUSTODIO	\$ 19,721	\$ 3,287	\$ 822	\$ 23,830	\$ 71	\$ 345	\$ 876	\$ 5,404	\$ 30,525	Regimen Ley Nueva 1993 - 2020	CONFIANZA
POLICIA CUSTODIO	\$ 19,721	\$ 3,287	\$ 822	\$ 23,830	\$ 71	\$ 345	\$ 876	\$ 5,404	\$ 30,525	Regimen Ley Nueva 1993 - 2020	CONFIANZA
POLICIA CUSTODIO	\$ 19,721	\$ 3,287	\$ 822	\$ 23,830	\$ 71	\$ 345	\$ 876	\$ 5,404	\$ 30,525	Regimen Ley Nueva 1993 - 2020	CONFIANZA
POLICIA CUSTODIO	\$ 19,721	\$ 3,287	\$ 822	\$ 23,830	\$ 71	\$ 345	\$ 876	\$ 5,404	\$ 30,525	Regimen Ley Nueva 1993 - 2020	CONFIANZA
POLICIA CUSTODIO	\$ 19,721	\$ 3,287	\$ 822	\$ 23,830	\$ 71	\$ 345	\$ 876	\$ 5,404	\$ 30,525	Regimen Ley Nueva 1993 - 2020	CONFIANZA
AUXILIAR DE MANTENIMIENTO	\$ 16,942	\$ 2,824	\$ 706	\$ 20,472	\$ 71	\$ 345	\$ 753	\$ 4,642	\$ 26,283	Regimen Ley Nueva 1993 - 2020	CONFIANZA
AUXILIAR DE ARTE, CULTURA Y DEPORTE	\$ 16,942	\$ 2,824	\$ 706	\$ 20,472	\$ 71	\$ 345	\$ 753	\$ 4,642	\$ 26,283	Regimen Ley Nueva 1993 - 2020	CONFIANZA
AUXILIAR DE MANTENIMIENTO	\$ 16,942	\$ 2,824	\$ 706	\$ 20,472	\$ 71	\$ 345	\$ 753	\$ 4,642	\$ 26,283	Regimen Ley Nueva 1993 - 2020	CONFIANZA
DIRECTOR DEL CENTRO DE INTERNAMIENTO Y DE ADAPTACION DE ADOLESCENTES INFRACTORES	\$ 70,112	\$ 11,685	\$ 2,921	\$ 84,719	\$ 71	\$ 345	\$ 3,116	\$ 19,211	\$ 107,461	Regimen Ley Nueva 1993 - 2020	CONFIANZA
SUBOFICIAL	\$ 30,648	\$ 5,108	\$ 1,277	\$ 37,033	\$ 71	\$ 345	\$ 1,362	\$ 8,398	\$ 47,209	Regimen Ley Nueva 1993 - 2020	CONFIANZA
POLICIA CUSTODIO	\$ 19,722	\$ 3,287	\$ 822	\$ 23,831	\$ 71	\$ 345	\$ 877	\$ 5,404	\$ 30,527	Regimen Ley Nueva 1993 - 2020	CONFIANZA
POLICIA CUSTODIO	\$ 19,722	\$ 3,287	\$ 822	\$ 23,831	\$ 71	\$ 345	\$ 877	\$ 5,404	\$ 30,527	Regimen Ley Nueva 1993 - 2020	CONFIANZA
POLICIA CUSTODIO	\$ 19,721	\$ 3,287	\$ 822	\$ 23,830	\$ 71	\$ 345	\$ 876	\$ 5,404	\$ 30,525	Regimen Ley Nueva 1993 - 2020	CONFIANZA
POLICIA CUSTODIO	\$ 19,721	\$ 3,287	\$ 822	\$ 23,830	\$ 71	\$ 345	\$ 876	\$ 5,404	\$ 30,525	Regimen Ley Nueva 1993 - 2020	CONFIANZA
POLICIA CUSTODIO	\$ 19,721	\$ 3,287	\$ 822	\$ 23,830	\$ 71	\$ 345	\$ 876	\$ 5,404	\$ 30,525	Regimen Ley Nueva 1993 - 2020	CONFIANZA
POLICIA CUSTODIO	\$ 19,721	\$ 3,287	\$ 822	\$ 23,830	\$ 71	\$ 345	\$ 876	\$ 5,404	\$ 30,525	Regimen Ley Nueva 1993 - 2020	CONFIANZA
POLICIA CUSTODIO	\$ 19,721	\$ 3,287	\$ 822	\$ 23,830	\$ 71	\$ 345	\$ 876	\$ 5,404	\$ 30,525	Regimen Ley Nueva 1993 - 2020	CONFIANZA
AUXILIAR DE DEPARTAMENTO	\$ 16,943	\$ 2,824	\$ 706	\$ 20,473	\$ 71	\$ 345	\$ 753	\$ 4,642	\$ 26,284	Regimen Ley Nueva 1993 - 2020	CONFIANZA
POLICIA CUSTODIO TERCERO	\$ 22,649	\$ 3,775	\$ 944	\$ 27,368	\$ 71	\$ 345	\$ 1,007	\$ 6,206	\$ 34,996	Regimen Ley Nueva 1993 - 2020	CONFIANZA
POLICIA CUSTODIO TERCERO	\$ 22,649	\$ 3,775	\$ 944	\$ 27,368	\$ 71	\$ 345	\$ 1,007	\$ 6,206	\$ 34,996	Regimen Ley Nueva 1993 - 2020	CONFIANZA
POLICIA CUSTODIO SEGUNDO	\$ 25,460	\$ 4,243	\$ 1,061	\$ 30,764	\$ 71	\$ 345	\$ 1,132	\$ 6,976	\$ 39,288	Regimen Ley Nueva 1993 - 2020	CONFIANZA
COORDINADOR DE SEGUIMIENTO	\$ 49,118	\$ 8,186	\$ 2,047	\$ 59,351	\$ 71	\$ 345	\$ 2,183	\$ 13,458	\$ 75,408	Regimen Ley Nueva 1993 - 2020	CONFIANZA
JEFE DE BENEFICIOS	\$ 42,840	\$ 7,140	\$ 1,785	\$ 51,765	\$ 71	\$ 345	\$ 1,904	\$ 11,738	\$ 65,823	Regimen Ley Nueva 1993 - 2020	CONFIANZA
ENLACE DE GESTION	\$ 33,344	\$ 5,557	\$ 1,389	\$ 40,291	\$ 71	\$ 345	\$ 1,482	\$ 9,136	\$ 51,325	Regimen Ley Nueva 1993 - 2020	CONFIANZA
ANALISTA ADMINISTRATIVO	\$ 23,000	\$ 3,833	\$ 958	\$ 27,792	\$ 71	\$ 345	\$ 1,022	\$ 6,302	\$ 35,532	Regimen Ley Nueva 1993 - 2020	CONFIANZA
JEFE DE SERVICIOS	\$ 54,700	\$ 9,117	\$ 2,279	\$ 66,096	\$ 71	\$ 345	\$ 2,431	\$ 14,988	\$ 83,931	Regimen Ley Nueva 1993 - 2020	CONFIANZA
JEFE DE PLANEACION	\$ 36,044	\$ 6,007	\$ 1,502	\$ 43,553	\$ 71	\$ 345	\$ 1,602	\$ 9,876	\$ 55,447	Regimen Ley Nueva 1993 - 2020	CONFIANZA

C.5.1 NÓMINA TABULADA DE LOS SERVIDORES PÚBLICOS DEL GOBIERNO CENTRAL

NÓMINA TABULADA BRUTA POR PUESTO

PUESTO	PERCEPCIONES ORDINARIAS				PRESTACIONES ADICIONALES				TIPO DE PUESTO		
	PERCEPCION MENSUAL	AGUINALDO	PRIMA VACACIONAL	PERCEPCION MENSUAL + AGUINALDO + PRIMA VACACIONAL	APOYO NAVIDEÑO	FONDO DE AHORRO	DIA DEL SERVIDOR PUBLICO	SEGURIDAD SOCIAL	COSTO TOTAL	REGIMEN	STATUS
ANALISTA DE PSICOLOGIA	\$ 23,790	\$ 3,965	\$ 991	\$ 28,746	\$ 71	\$ 345	\$ 1,057	\$ 6,518	\$ 36,738	Regimen Ley Nueva 1993 - 2020	CONFIANZA
PSICOLOGO	\$ 23,790	\$ 3,965	\$ 991	\$ 28,746	\$ 71	\$ 345	\$ 1,057	\$ 6,518	\$ 36,738	Regimen Ley Nueva 1993 - 2020	CONFIANZA
DIRECTOR DE MEDICINA PREVENTIVA	\$ 53,760	\$ 8,960	\$ 2,240	\$ 64,960	\$ 71	\$ 345	\$ 2,389	\$ 14,730	\$ 82,495	Regimen Ley Nueva 1993 - 2020	CONFIANZA
MEDICO	\$ 34,096	\$ 5,683	\$ 1,421	\$ 41,199	\$ 71	\$ 345	\$ 1,515	\$ 9,342	\$ 52,473	Regimen Ley Nueva 1993 - 2020	CONFIANZA
MEDICO	\$ 28,161	\$ 4,694	\$ 1,173	\$ 34,028	\$ 71	\$ 345	\$ 1,252	\$ 7,716	\$ 43,411	Regimen Ley Nueva 1993 - 2020	CONFIANZA
MEDICO	\$ 28,161	\$ 4,694	\$ 1,173	\$ 34,028	\$ 71	\$ 345	\$ 1,252	\$ 7,716	\$ 43,411	Regimen Ley Nueva 1993 - 2020	CONFIANZA
ENFERMERO	\$ 22,732	\$ 3,789	\$ 947	\$ 27,468	\$ 71	\$ 345	\$ 1,010	\$ 6,229	\$ 35,123	Regimen Ley Nueva 1993 - 2020	CONFIANZA
ENFERMERO	\$ 22,732	\$ 3,789	\$ 947	\$ 27,468	\$ 71	\$ 345	\$ 1,010	\$ 6,229	\$ 35,123	Regimen Ley Nueva 1993 - 2020	CONFIANZA
ENFERMERO	\$ 22,731	\$ 3,789	\$ 947	\$ 27,467	\$ 71	\$ 345	\$ 1,010	\$ 6,228	\$ 35,121	Regimen Ley Nueva 1993 - 2020	CONFIANZA
JEFE DE CONTROL DE ALIMENTOS	\$ 40,950	\$ 6,825	\$ 1,706	\$ 49,481	\$ 71	\$ 345	\$ 1,820	\$ 11,220	\$ 62,937	Regimen Ley Nueva 1993 - 2020	CONFIANZA
SUPERVISOR	\$ 25,906	\$ 4,318	\$ 1,079	\$ 31,303	\$ 71	\$ 345	\$ 1,151	\$ 7,098	\$ 39,969	Regimen Ley Nueva 1993 - 2020	CONFIANZA
ANALISTA ADMINISTRATIVO	\$ 24,675	\$ 4,113	\$ 1,028	\$ 29,816	\$ 71	\$ 345	\$ 1,097	\$ 6,761	\$ 38,089	Regimen Ley Nueva 1993 - 2020	CONFIANZA
ASISTENTE DE MANTENIMIENTO	\$ 21,286	\$ 3,548	\$ 887	\$ 25,721	\$ 71	\$ 345	\$ 946	\$ 5,832	\$ 32,915	Regimen Ley Nueva 1993 - 2020	CONFIANZA
COORDINADOR DE CALIDAD	\$ 48,000	\$ 8,000	\$ 2,000	\$ 58,000	\$ 71	\$ 345	\$ 2,133	\$ 13,152	\$ 73,701	Regimen Ley Nueva 1993 - 2020	CONFIANZA
JEFE DE INFRAESTRUCTURA	\$ 38,253	\$ 6,376	\$ 1,594	\$ 46,222	\$ 71	\$ 345	\$ 1,700	\$ 10,481	\$ 58,820	Regimen Ley Nueva 1993 - 2020	CONFIANZA
SUPERVISOR DE SALA INTERMUNICIPAL	\$ 28,027	\$ 4,671	\$ 1,168	\$ 33,866	\$ 71	\$ 345	\$ 1,246	\$ 7,679	\$ 43,207	Regimen Ley Nueva 1993 - 2020	CONFIANZA
JEFE DE TELECOMUNICACIONES	\$ 28,027	\$ 4,671	\$ 1,168	\$ 33,866	\$ 71	\$ 345	\$ 1,246	\$ 7,679	\$ 43,207	Regimen Ley Nueva 1993 - 2020	CONFIANZA
SUPERVISOR DE SALA INTERMUNICIPAL	\$ 28,027	\$ 4,671	\$ 1,168	\$ 33,866	\$ 71	\$ 345	\$ 1,246	\$ 7,679	\$ 43,207	Regimen Ley Nueva 1993 - 2020	CONFIANZA
BRIGADISTA	\$ 22,452	\$ 3,742	\$ 936	\$ 27,130	\$ 71	\$ 345	\$ 998	\$ 6,152	\$ 34,695	Regimen Ley Nueva 1993 - 2020	CONFIANZA
BRIGADISTA DE TECNOLOGIA	\$ 22,452	\$ 3,742	\$ 936	\$ 27,130	\$ 71	\$ 345	\$ 998	\$ 6,152	\$ 34,695	Regimen Ley Nueva 1993 - 2020	CONFIANZA
ESPECIALISTA EN ATENCION DE SALA DE CRISIS 911	\$ 19,496	\$ 3,249	\$ 812	\$ 23,558	\$ 71	\$ 345	\$ 866	\$ 5,342	\$ 30,182	Regimen Ley Nueva 1993 - 2020	CONFIANZA
ESPECIALISTA EN ATENCION DE SALA DE CRISIS 911	\$ 19,496	\$ 3,249	\$ 812	\$ 23,558	\$ 71	\$ 345	\$ 866	\$ 5,342	\$ 30,182	Regimen Ley Nueva 1993 - 2020	CONFIANZA
ANALISTA ADMINISTRATIVO	\$ 18,592	\$ 3,099	\$ 775	\$ 22,465	\$ 71	\$ 345	\$ 826	\$ 5,094	\$ 28,802	Regimen Ley Nueva 1993 - 2020	CONFIANZA
OPERADOR 911	\$ 18,588	\$ 3,098	\$ 775	\$ 22,461	\$ 71	\$ 345	\$ 826	\$ 5,093	\$ 28,796	Regimen Ley Nueva 1993 - 2020	CONFIANZA
OPERADOR 911	\$ 18,588	\$ 3,098	\$ 775	\$ 22,461	\$ 71	\$ 345	\$ 826	\$ 5,093	\$ 28,796	Regimen Ley Nueva 1993 - 2020	CONFIANZA
OPERADOR 911	\$ 18,588	\$ 3,098	\$ 775	\$ 22,461	\$ 71	\$ 345	\$ 826	\$ 5,093	\$ 28,796	Regimen Ley Nueva 1993 - 2020	CONFIANZA
OPERADOR DE DENUNCIA ANONIMA 089	\$ 18,587	\$ 3,098	\$ 774	\$ 22,459	\$ 71	\$ 345	\$ 826	\$ 5,093	\$ 28,794	Regimen Ley Nueva 1993 - 2020	CONFIANZA
ANALISTA DE VIDEOVIGILANCIA	\$ 18,587	\$ 3,098	\$ 774	\$ 22,459	\$ 71	\$ 345	\$ 826	\$ 5,093	\$ 28,794	Regimen Ley Nueva 1993 - 2020	CONFIANZA
ANALISTA DE VIDEOVIGILANCIA	\$ 18,587	\$ 3,098	\$ 774	\$ 22,459	\$ 71	\$ 345	\$ 826	\$ 5,093	\$ 28,794	Regimen Ley Nueva 1993 - 2020	CONFIANZA
OPERADOR DE EMERGENCIAS 066	\$ 18,587	\$ 3,098	\$ 774	\$ 22,459	\$ 71	\$ 345	\$ 826	\$ 5,093	\$ 28,794	Regimen Ley Nueva 1993 - 2020	CONFIANZA
OPERADOR DE EMERGENCIAS 066	\$ 18,587	\$ 3,098	\$ 774	\$ 22,459	\$ 71	\$ 345	\$ 826	\$ 5,093	\$ 28,794	Regimen Ley Nueva 1993 - 2020	CONFIANZA
OPERADOR DE EMERGENCIAS 066	\$ 17,702	\$ 2,950	\$ 738	\$ 21,390	\$ 71	\$ 345	\$ 787	\$ 4,850	\$ 27,443	Regimen Ley Nueva 1993 - 2020	CONFIANZA
JEFE DE ANALISIS VIDEO TACTICO	\$ 39,000	\$ 6,500	\$ 1,625	\$ 47,125	\$ 71	\$ 345	\$ 1,733	\$ 10,686	\$ 59,960	Regimen Ley Nueva 1993 - 2020	CONFIANZA
ANALISTA DE VIDEO TACTICO	\$ 26,000	\$ 4,333	\$ 1,083	\$ 31,417	\$ 71	\$ 345	\$ 1,156	\$ 7,124	\$ 40,112	Regimen Ley Nueva 1993 - 2020	CONFIANZA
SUPERVISOR DE ANALISIS	\$ 30,408	\$ 5,068	\$ 1,267	\$ 36,743	\$ 71	\$ 345	\$ 1,351	\$ 8,332	\$ 46,842	Regimen Ley Nueva 1993 - 2020	CONFIANZA
ANALISTA DE INFORMACION	\$ 26,000	\$ 4,333	\$ 1,083	\$ 31,417	\$ 71	\$ 345	\$ 1,156	\$ 7,124	\$ 40,112	Regimen Ley Nueva 1993 - 2020	CONFIANZA
COMISARIO JEFE	\$ 90,699	\$ 15,117	\$ 3,779	\$ 109,595	\$ 71	\$ 345	\$ 4,031	\$ 24,852	\$ 138,893	Regimen Ley Nueva 1993 - 2020	CONFIANZA
POLICIA PRIMERO	\$ 28,873	\$ 4,812	\$ 1,203	\$ 34,888	\$ 71	\$ 345	\$ 1,283	\$ 7,911	\$ 44,498	Regimen Ley Nueva 1993 - 2020	CONFIANZA
POLICIA SEGUNDO	\$ 24,251	\$ 4,042	\$ 1,010	\$ 29,303	\$ 71	\$ 345	\$ 1,078	\$ 6,645	\$ 37,442	Regimen Ley Nueva 1993 - 2020	CONFIANZA
POLICIA TERCERO	\$ 22,649	\$ 3,775	\$ 944	\$ 27,368	\$ 71	\$ 345	\$ 1,007	\$ 6,206	\$ 34,996	Regimen Ley Nueva 1993 - 2020	CONFIANZA
POLICIA TERCERO	\$ 22,649	\$ 3,775	\$ 944	\$ 27,368	\$ 71	\$ 345	\$ 1,007	\$ 6,206	\$ 34,996	Regimen Ley Nueva 1993 - 2020	CONFIANZA
POLICIA TERCERO	\$ 22,649	\$ 3,775	\$ 944	\$ 27,368	\$ 71	\$ 345	\$ 1,007	\$ 6,206	\$ 34,996	Regimen Ley Nueva 1993 - 2020	CONFIANZA
POLICIA TERCERO	\$ 22,649	\$ 3,775	\$ 944	\$ 27,368	\$ 71	\$ 345	\$ 1,007	\$ 6,206	\$ 34,996	Regimen Ley Nueva 1993 - 2020	CONFIANZA
POLICIA TERCERO	\$ 22,649	\$ 3,775	\$ 944	\$ 27,368	\$ 71	\$ 345	\$ 1,007	\$ 6,206	\$ 34,996	Regimen Ley Nueva 1993 - 2020	CONFIANZA
POLICIA TERCERO	\$ 22,649	\$ 3,775	\$ 944	\$ 27,368	\$ 71	\$ 345	\$ 1,007	\$ 6,206	\$ 34,996	Regimen Ley Nueva 1993 - 2020	CONFIANZA
POLICIA TERCERO	\$ 22,649	\$ 3,775	\$ 944	\$ 27,368	\$ 71	\$ 345	\$ 1,007	\$ 6,206	\$ 34,996	Regimen Ley Nueva 1993 - 2020	CONFIANZA
POLICIA TERCERO	\$ 22,649	\$ 3,775	\$ 944	\$ 27,368	\$ 71	\$ 345	\$ 1,007	\$ 6,206	\$ 34,996	Regimen Ley Nueva 1993 - 2020	CONFIANZA
POLICIA TERCERO	\$ 22,649	\$ 3,775	\$ 944	\$ 27,368	\$ 71	\$ 345	\$ 1,007	\$ 6,206	\$ 34,996	Regimen Ley Nueva 1993 - 2020	CONFIANZA
POLICIA TERCERO	\$ 22,649	\$ 3,775	\$ 944	\$ 27,368	\$ 71	\$ 345	\$ 1,007	\$ 6,206	\$ 34,996	Regimen Ley Nueva 1993 - 2020	CONFIANZA
POLICIA	\$ 19,722	\$ 3,287	\$ 822	\$ 23,831	\$ 71	\$ 345	\$ 877	\$ 5,404	\$ 30,527	Regimen Ley Nueva 1993 - 2020	CONFIANZA
POLICIA	\$ 19,722	\$ 3,287	\$ 822	\$ 23,831	\$ 71	\$ 345	\$ 877	\$ 5,404	\$ 30,527	Regimen Ley Nueva 1993 - 2020	CONFIANZA
POLICIA	\$ 19,722	\$ 3,287	\$ 822	\$ 23,831	\$ 71	\$ 345	\$ 877	\$ 5,404	\$ 30,527	Regimen Ley Nueva 1993 - 2020	CONFIANZA
POLICIA	\$ 19,722	\$ 3,287	\$ 822	\$ 23,831	\$ 71	\$ 345	\$ 877	\$ 5,404	\$ 30,527	Regimen Ley Nueva 1993 - 2020	CONFIANZA

C.5.1 NÓMINA TABULADA DE LOS SERVIDORES PÚBLICOS DEL GOBIERNO CENTRAL

NÓMINA TABULADA BRUTA POR PUESTO

PUESTO	PERCEPCIONES ORDINARIAS				PRESTACIONES ADICIONALES					TIPO DE PUESTO	
	PERCEPCION MENSUAL	AGUINALDO	PRIMA VACACIONAL	PERCEPCION MENSUAL + AGUINALDO + PRIMA VACACIONAL	APOYO NAVIDEÑO	FONDO DE AHORRO	DIAS DEL SERVIDOR PUBLICO	SEGURIDAD SOCIAL	COSTO TOTAL	REGIMEN	STATUS
POLICIA	\$ 22,648	\$ 3,775	\$ 944	\$ 27,366	\$ 71	\$ 345	\$ 1,007	\$ 6,206	\$ 34,994	Regimen Ley Nueva 1993 - 2020	CONFIANZA
POLICIA	\$ 22,648	\$ 3,775	\$ 944	\$ 27,366	\$ 71	\$ 345	\$ 1,007	\$ 6,206	\$ 34,994	Regimen Ley Nueva 1993 - 2020	CONFIANZA
POLICIA	\$ 22,648	\$ 3,775	\$ 944	\$ 27,366	\$ 71	\$ 345	\$ 1,007	\$ 6,206	\$ 34,994	Regimen Ley Nueva 1993 - 2020	CONFIANZA
CADETE	\$ 18,852	\$ 3,142	\$ 786	\$ 22,780	\$ 71	\$ 345	\$ 838	\$ 5,165	\$ 29,199	Regimen Ley Nueva 1993 - 2020	CONFIANZA
CADETE	\$ 18,852	\$ 3,142	\$ 786	\$ 22,780	\$ 71	\$ 345	\$ 838	\$ 5,165	\$ 29,199	Regimen Ley Nueva 1993 - 2020	CONFIANZA
CADETE	\$ 18,852	\$ 3,142	\$ 786	\$ 22,780	\$ 71	\$ 345	\$ 838	\$ 5,165	\$ 29,199	Regimen Ley Nueva 1993 - 2020	CONFIANZA
CADETE	\$ 18,852	\$ 3,142	\$ 786	\$ 22,780	\$ 71	\$ 345	\$ 838	\$ 5,165	\$ 29,199	Regimen Ley Nueva 1993 - 2020	CONFIANZA
AUXILIAR DE ALMACEN	\$ 18,512	\$ 3,085	\$ 771	\$ 22,369	\$ 71	\$ 345	\$ 823	\$ 5,072	\$ 28,680	Regimen Ley Nueva 1993 - 2020	CONFIANZA
ASISTENTE OPERATIVO	\$ 18,412	\$ 3,069	\$ 767	\$ 22,248	\$ 71	\$ 345	\$ 818	\$ 5,045	\$ 28,527	Regimen Ley Nueva 1993 - 2020	CONFIANZA
ASISTENTE OPERATIVO	\$ 18,412	\$ 3,069	\$ 767	\$ 22,248	\$ 71	\$ 345	\$ 818	\$ 5,045	\$ 28,527	Regimen Ley Nueva 1993 - 2020	CONFIANZA
CADETE	\$ 18,852	\$ 3,142	\$ 786	\$ 22,780	\$ 71	\$ 345	\$ 838	\$ 5,165	\$ 29,199	Regimen Ley Nueva 1993 - 2020	CONFIANZA
CADETE	\$ 18,852	\$ 3,142	\$ 786	\$ 22,780	\$ 71	\$ 345	\$ 838	\$ 5,165	\$ 29,199	Regimen Ley Nueva 1993 - 2020	CONFIANZA
CADETE	\$ 18,852	\$ 3,142	\$ 786	\$ 22,780	\$ 71	\$ 345	\$ 838	\$ 5,165	\$ 29,199	Regimen Ley Nueva 1993 - 2020	CONFIANZA
CADETE	\$ 18,852	\$ 3,142	\$ 786	\$ 22,780	\$ 71	\$ 345	\$ 838	\$ 5,165	\$ 29,199	Regimen Ley Nueva 1993 - 2020	CONFIANZA
CADETE	\$ 18,852	\$ 3,142	\$ 786	\$ 22,780	\$ 71	\$ 345	\$ 838	\$ 5,165	\$ 29,199	Regimen Ley Nueva 1993 - 2020	CONFIANZA
CADETE	\$ 18,852	\$ 3,142	\$ 786	\$ 22,780	\$ 71	\$ 345	\$ 838	\$ 5,165	\$ 29,199	Regimen Ley Nueva 1993 - 2020	CONFIANZA
CADETE	\$ 18,852	\$ 3,142	\$ 786	\$ 22,780	\$ 71	\$ 345	\$ 838	\$ 5,165	\$ 29,199	Regimen Ley Nueva 1993 - 2020	CONFIANZA
CADETE	\$ 18,852	\$ 3,142	\$ 786	\$ 22,780	\$ 71	\$ 345	\$ 838	\$ 5,165	\$ 29,199	Regimen Ley Nueva 1993 - 2020	CONFIANZA
CADETE	\$ 16,133	\$ 2,689	\$ 672	\$ 19,494	\$ 71	\$ 345	\$ 717	\$ 4,420	\$ 25,047	Regimen Ley Nueva 1993 - 2020	CONFIANZA
CADETE	\$ 16,133	\$ 2,689	\$ 672	\$ 19,494	\$ 71	\$ 345	\$ 717	\$ 4,420	\$ 25,047	Regimen Ley Nueva 1993 - 2020	CONFIANZA
CADETE	\$ 16,133	\$ 2,689	\$ 672	\$ 19,494	\$ 71	\$ 345	\$ 717	\$ 4,420	\$ 25,047	Regimen Ley Nueva 1993 - 2020	CONFIANZA
CADETE	\$ 16,133	\$ 2,689	\$ 672	\$ 19,494	\$ 71	\$ 345	\$ 717	\$ 4,420	\$ 25,047	Regimen Ley Nueva 1993 - 2020	CONFIANZA
CADETE	\$ 16,133	\$ 2,689	\$ 672	\$ 19,494	\$ 71	\$ 345	\$ 717	\$ 4,420	\$ 25,047	Regimen Ley Nueva 1993 - 2020	CONFIANZA
GUARDIA AUXILIAR	\$ 16,072	\$ 2,679	\$ 670	\$ 19,420	\$ 71	\$ 345	\$ 714	\$ 4,404	\$ 24,954	Regimen Ley Nueva 1993 - 2020	CONFIANZA
GUARDIA AUXILIAR	\$ 16,072	\$ 2,679	\$ 670	\$ 19,420	\$ 71	\$ 345	\$ 714	\$ 4,404	\$ 24,954	Regimen Ley Nueva 1993 - 2020	CONFIANZA
GUARDIA AUXILIAR	\$ 16,072	\$ 2,679	\$ 670	\$ 19,420	\$ 71	\$ 345	\$ 714	\$ 4,404	\$ 24,954	Regimen Ley Nueva 1993 - 2020	CONFIANZA
CADETE	\$ 14,870	\$ 2,478	\$ 620	\$ 17,968	\$ 71	\$ 345	\$ 661	\$ 4,074	\$ 23,119	Regimen Ley Nueva 1993 - 2020	CONFIANZA
CADETE	\$ 14,870	\$ 2,478	\$ 620	\$ 17,968	\$ 71	\$ 345	\$ 661	\$ 4,074	\$ 23,119	Regimen Ley Nueva 1993 - 2020	CONFIANZA
CADETE	\$ 14,870	\$ 2,478	\$ 620	\$ 17,968	\$ 71	\$ 345	\$ 661	\$ 4,074	\$ 23,119	Regimen Ley Nueva 1993 - 2020	CONFIANZA
GUARDIA AUXILIAR	\$ 16,072	\$ 2,679	\$ 670	\$ 19,420	\$ 71	\$ 345	\$ 714	\$ 4,404	\$ 24,954	Regimen Ley Nueva 1993 - 2020	CONFIANZA
GUARDIA AUXILIAR	\$ 16,072	\$ 2,679	\$ 670	\$ 19,420	\$ 71	\$ 345	\$ 714	\$ 4,404	\$ 24,954	Regimen Ley Nueva 1993 - 2020	CONFIANZA
GUARDIA AUXILIAR	\$ 16,072	\$ 2,679	\$ 670	\$ 19,420	\$ 71	\$ 345	\$ 714	\$ 4,404	\$ 24,954	Regimen Ley Nueva 1993 - 2020	CONFIANZA
GUARDIA AUXILIAR	\$ 16,072	\$ 2,679	\$ 670	\$ 19,420	\$ 71	\$ 345	\$ 714	\$ 4,404	\$ 24,954	Regimen Ley Nueva 1993 - 2020	CONFIANZA
GUARDIA AUXILIAR	\$ 16,072	\$ 2,679	\$ 670	\$ 19,420	\$ 71	\$ 345	\$ 714	\$ 4,404	\$ 24,954	Regimen Ley Nueva 1993 - 2020	CONFIANZA
POLICIA SEGUNDO	\$ 28,872	\$ 4,812	\$ 1,203	\$ 34,887	\$ 71	\$ 345	\$ 1,283	\$ 7,911	\$ 44,497	Regimen Ley Nueva 1993 - 2020	CONFIANZA
SUBINSPECTOR	\$ 74,912	\$ 12,485	\$ 3,121	\$ 90,519	\$ 71	\$ 345	\$ 3,329	\$ 20,526	\$ 114,790	Regimen Ley Nueva 1993 - 2020	CONFIANZA
SUBOFICIAL	\$ 47,281	\$ 7,880	\$ 1,970	\$ 57,131	\$ 71	\$ 345	\$ 2,101	\$ 12,955	\$ 72,603	Regimen Ley Nueva 1993 - 2020	CONFIANZA
POLICIA PRIMERO	\$ 33,062	\$ 5,510	\$ 1,378	\$ 39,950	\$ 71	\$ 345	\$ 1,469	\$ 9,059	\$ 50,894	Regimen Ley Nueva 1993 - 2020	CONFIANZA
POLICIA SEGUNDO	\$ 28,872	\$ 4,812	\$ 1,203	\$ 34,887	\$ 71	\$ 345	\$ 1,283	\$ 7,911	\$ 44,497	Regimen Ley Nueva 1993 - 2020	CONFIANZA
POLICIA SEGUNDO	\$ 28,872	\$ 4,812	\$ 1,203	\$ 34,887	\$ 71	\$ 345	\$ 1,283	\$ 7,911	\$ 44,497	Regimen Ley Nueva 1993 - 2020	CONFIANZA
POLICIA TERCERO	\$ 25,463	\$ 4,244	\$ 1,061	\$ 30,768	\$ 71	\$ 345	\$ 1,132	\$ 6,977	\$ 39,292	Regimen Ley Nueva 1993 - 2020	CONFIANZA
POLICIA SEGUNDO	\$ 28,872	\$ 4,812	\$ 1,203	\$ 34,887	\$ 71	\$ 345	\$ 1,283	\$ 7,911	\$ 44,497	Regimen Ley Nueva 1993 - 2020	CONFIANZA
POLICIA SEGUNDO	\$ 28,872	\$ 4,812	\$ 1,203	\$ 34,887	\$ 71	\$ 345	\$ 1,283	\$ 7,911	\$ 44,497	Regimen Ley Nueva 1993 - 2020	CONFIANZA
POLICIA SEGUNDO	\$ 28,872	\$ 4,812	\$ 1,203	\$ 34,887	\$ 71	\$ 345	\$ 1,283	\$ 7,911	\$ 44,497	Regimen Ley Nueva 1993 - 2020	CONFIANZA
POLICIA PRIMERO	\$ 33,062	\$ 5,510	\$ 1,378	\$ 39,950	\$ 71	\$ 345	\$ 1,469	\$ 9,059	\$ 50,894	Regimen Ley Nueva 1993 - 2020	CONFIANZA
POLICIA TERCERO	\$ 25,463	\$ 4,244	\$ 1,061	\$ 30,768	\$ 71	\$ 345	\$ 1,132	\$ 6,977	\$ 39,292	Regimen Ley Nueva 1993 - 2020	CONFIANZA
POLICIA SEGUNDO	\$ 28,872	\$ 4,812	\$ 1,203	\$ 34,887	\$ 71	\$ 345	\$ 1,283	\$ 7,911	\$ 44,497	Regimen Ley Nueva 1993 - 2020	CONFIANZA
POLICIA TERCERO	\$ 25,463	\$ 4,244	\$ 1,061	\$ 30,768	\$ 71	\$ 345	\$ 1,132	\$ 6,977	\$ 39,292	Regimen Ley Nueva 1993 - 2020	CONFIANZA
POLICIA TERCERO	\$ 25,463	\$ 4,244	\$ 1,061	\$ 30,768	\$ 71	\$ 345	\$ 1,132	\$ 6,977	\$ 39,292	Regimen Ley Nueva 1993 - 2020	CONFIANZA
POLICIA SEGUNDO	\$ 28,872	\$ 4,812	\$ 1,203	\$ 34,887	\$ 71	\$ 345	\$ 1,283	\$ 7,911	\$ 44,497	Regimen Ley Nueva 1993 - 2020	CONFIANZA
POLICIA TERCERO	\$ 25,463	\$ 4,244	\$ 1,061	\$ 30,768	\$ 71	\$ 345	\$ 1,132	\$ 6,977	\$ 39,292	Regimen Ley Nueva 1993 - 2020	CONFIANZA
POLICIA SEGUNDO	\$ 28,872	\$ 4,812	\$ 1,203	\$ 34,887	\$ 71	\$ 345	\$ 1,283	\$ 7,911	\$ 44,497	Regimen Ley Nueva 1993 - 2020	CONFIANZA
POLICIA TERCERO	\$ 25,463	\$ 4,244	\$ 1,061	\$ 30,768	\$ 71	\$ 345	\$ 1,132	\$ 6,977	\$ 39,292	Regimen Ley Nueva 1993 - 2020	CONFIANZA
POLICIA TERCERO	\$ 25,463	\$ 4,244	\$ 1,061	\$ 30,768	\$ 71	\$ 345	\$ 1,132	\$ 6,977	\$ 39,292	Regimen Ley Nueva 1993 - 2020	CONFIANZA
POLICIA TERCERO	\$ 25,463	\$ 4,244	\$ 1,061	\$ 30,768	\$ 71	\$ 345	\$ 1,132	\$ 6,977	\$ 39,292	Regimen Ley Nueva 1993 - 2020	CONFIANZA
POLICIA TERCERO	\$ 25,463	\$ 4,244	\$ 1,061	\$ 30,768	\$ 71	\$ 345	\$ 1,132	\$ 6,977	\$ 39,292	Regimen Ley Nueva 1993 - 2020	CONFIANZA

C.5.1 NÓMINA TABULADA DE LOS SERVIDORES PÚBLICOS DEL GOBIERNO CENTRAL

NÓMINA TABULADA BRUTA POR PUESTO

PUESTO	PERCEPCIONES ORDINARIAS				PRESTACIONES ADICIONALES				TIPO DE PUESTO			
	PERCEPCION MENSUAL	AGUINALDO	PRIMA VACACIONAL	PERCEPCION MENSUAL + AGUINALDO + PRIMA VACACIONAL	APOYO NAVIDEÑO	FONDO DE AHORRO	DIA DEL SERVIDOR PUBLICO	SEGURIDAD SOCIAL	COSTO TOTAL	REGIMEN	STATUS	
POLICIA TERCERO	\$ 25,463	\$ 4,244	\$ 1,061	\$ 30,768	\$ 71	\$ 345	\$ 1,132	\$ 6,977	\$ 39,292	Regimen Ley Nueva 1993 - 2020	CONFIANZA	
POLICIA SEGUNDO	\$ 28,872	\$ 4,812	\$ 1,203	\$ 34,887	\$ 71	\$ 345	\$ 1,283	\$ 7,911	\$ 44,497	Regimen Ley Nueva 1993 - 2020	CONFIANZA	
POLICIA TERCERO	\$ 25,463	\$ 4,244	\$ 1,061	\$ 30,768	\$ 71	\$ 345	\$ 1,132	\$ 6,977	\$ 39,292	Regimen Ley Nueva 1993 - 2020	CONFIANZA	
POLICIA TERCERO	\$ 25,463	\$ 4,244	\$ 1,061	\$ 30,768	\$ 71	\$ 345	\$ 1,132	\$ 6,977	\$ 39,292	Regimen Ley Nueva 1993 - 2020	CONFIANZA	
POLICIA TERCERO	\$ 25,463	\$ 4,244	\$ 1,061	\$ 30,768	\$ 71	\$ 345	\$ 1,132	\$ 6,977	\$ 39,292	Regimen Ley Nueva 1993 - 2020	CONFIANZA	
POLICIA TERCERO	\$ 25,463	\$ 4,244	\$ 1,061	\$ 30,768	\$ 71	\$ 345	\$ 1,132	\$ 6,977	\$ 39,292	Regimen Ley Nueva 1993 - 2020	CONFIANZA	
POLICIA TERCERO	\$ 25,463	\$ 4,244	\$ 1,061	\$ 30,768	\$ 71	\$ 345	\$ 1,132	\$ 6,977	\$ 39,292	Regimen Ley Nueva 1993 - 2020	CONFIANZA	
POLICIA TERCERO	\$ 25,463	\$ 4,244	\$ 1,061	\$ 30,768	\$ 71	\$ 345	\$ 1,132	\$ 6,977	\$ 39,292	Regimen Ley Nueva 1993 - 2020	CONFIANZA	
POLICIA TERCERO	\$ 25,463	\$ 4,244	\$ 1,061	\$ 30,768	\$ 71	\$ 345	\$ 1,132	\$ 6,977	\$ 39,292	Regimen Ley Nueva 1993 - 2020	CONFIANZA	
POLICIA TERCERO	\$ 25,463	\$ 4,244	\$ 1,061	\$ 30,768	\$ 71	\$ 345	\$ 1,132	\$ 6,977	\$ 39,292	Regimen Ley Nueva 1993 - 2020	CONFIANZA	
POLICIA TERCERO	\$ 25,463	\$ 4,244	\$ 1,061	\$ 30,768	\$ 71	\$ 345	\$ 1,132	\$ 6,977	\$ 39,292	Regimen Ley Nueva 1993 - 2020	CONFIANZA	
POLICIA TERCERO	\$ 25,463	\$ 4,244	\$ 1,061	\$ 30,768	\$ 71	\$ 345	\$ 1,132	\$ 6,977	\$ 39,292	Regimen Ley Nueva 1993 - 2020	CONFIANZA	
POLICIA TERCERO	\$ 25,463	\$ 4,244	\$ 1,061	\$ 30,768	\$ 71	\$ 345	\$ 1,132	\$ 6,977	\$ 39,292	Regimen Ley Nueva 1993 - 2020	CONFIANZA	
POLICIA TERCERO	\$ 25,463	\$ 4,244	\$ 1,061	\$ 30,768	\$ 71	\$ 345	\$ 1,132	\$ 6,977	\$ 39,292	Regimen Ley Nueva 1993 - 2020	CONFIANZA	
POLICIA TERCERO	\$ 25,463	\$ 4,244	\$ 1,061	\$ 30,768	\$ 71	\$ 345	\$ 1,132	\$ 6,977	\$ 39,292	Regimen Ley Nueva 1993 - 2020	CONFIANZA	
POLICIA TERCERO	\$ 25,463	\$ 4,244	\$ 1,061	\$ 30,768	\$ 71	\$ 345	\$ 1,132	\$ 6,977	\$ 39,292	Regimen Ley Nueva 1993 - 2020	CONFIANZA	
POLICIA TERCERO	\$ 25,463	\$ 4,244	\$ 1,061	\$ 30,768	\$ 71	\$ 345	\$ 1,132	\$ 6,977	\$ 39,292	Regimen Ley Nueva 1993 - 2020	CONFIANZA	
POLICIA SEGUNDO	\$ 28,872	\$ 4,812	\$ 1,203	\$ 34,887	\$ 71	\$ 345	\$ 1,283	\$ 7,911	\$ 44,497	Regimen Ley Nueva 1993 - 2020	CONFIANZA	
POLICIA TERCERO	\$ 25,463	\$ 4,244	\$ 1,061	\$ 30,768	\$ 71	\$ 345	\$ 1,132	\$ 6,977	\$ 39,292	Regimen Ley Nueva 1993 - 2020	CONFIANZA	
CADETE	\$ 13,606	\$ 2,268	\$ 567	\$ 16,441	\$ 71	\$ 345	\$ 605	\$ 3,728	\$ 21,189	Regimen Ley Nueva 1993 - 2020	CONFIANZA	
CADETE	\$ 13,606	\$ 2,268	\$ 567	\$ 16,441	\$ 71	\$ 345	\$ 605	\$ 3,728	\$ 21,189	Regimen Ley Nueva 1993 - 2020	CONFIANZA	
CADETE	\$ 13,606	\$ 2,268	\$ 567	\$ 16,441	\$ 71	\$ 345	\$ 605	\$ 3,728	\$ 21,189	Regimen Ley Nueva 1993 - 2020	CONFIANZA	
CADETE	\$ 13,606	\$ 2,268	\$ 567	\$ 16,441	\$ 71	\$ 345	\$ 605	\$ 3,728	\$ 21,189	Regimen Ley Nueva 1993 - 2020	CONFIANZA	
SUBINSPECTOR (HABILITADO)	\$ 74,912	\$ 12,485	\$ 3,121	\$ 90,519	\$ 71	\$ 345	\$ 3,329	\$ 20,526	\$ 114,790	Regimen Ley Nueva 1993 - 2020	CONFIANZA	
POLICIA TERCERO	\$ 25,463	\$ 4,244	\$ 1,061	\$ 30,768	\$ 71	\$ 345	\$ 1,132	\$ 6,977	\$ 39,292	Regimen Ley Nueva 1993 - 2020	CONFIANZA	
POLICIA TERCERO	\$ 25,463	\$ 4,244	\$ 1,061	\$ 30,768	\$ 71	\$ 345	\$ 1,132	\$ 6,977	\$ 39,292	Regimen Ley Nueva 1993 - 2020	CONFIANZA	
POLICIA	\$ 22,648	\$ 3,775	\$ 944	\$ 27,366	\$ 71	\$ 345	\$ 1,007	\$ 6,206	\$ 34,994	Regimen Ley Nueva 1993 - 2020	CONFIANZA	
POLICIA	\$ 22,648	\$ 3,775	\$ 944	\$ 27,366	\$ 71	\$ 345	\$ 1,007	\$ 6,206	\$ 34,994	Regimen Ley Nueva 1993 - 2020	CONFIANZA	
POLICIA	\$ 22,648	\$ 3,775	\$ 944	\$ 27,366	\$ 71	\$ 345	\$ 1,007	\$ 6,206	\$ 34,994	Regimen Ley Nueva 1993 - 2020	CONFIANZA	
POLICIA	\$ 22,648	\$ 3,775	\$ 944	\$ 27,366	\$ 71	\$ 345	\$ 1,007	\$ 6,206	\$ 34,994	Regimen Ley Nueva 1993 - 2020	CONFIANZA	
POLICIA	\$ 22,648	\$ 3,775	\$ 944	\$ 27,366	\$ 71	\$ 345	\$ 1,007	\$ 6,206	\$ 34,994	Regimen Ley Nueva 1993 - 2020	CONFIANZA	
POLICIA	\$ 22,648	\$ 3,775	\$ 944	\$ 27,366	\$ 71	\$ 345	\$ 1,007	\$ 6,206	\$ 34,994	Regimen Ley Nueva 1993 - 2020	CONFIANZA	
GUARDIA AUXILIAR	\$ 12,340	\$ 2,057	\$ 514	\$ 14,911	\$ 71	\$ 345	\$ 548	\$ 3,381	\$ 19,256	Regimen Ley Nueva 1993 - 2020	CONFIANZA	
GUARDIA AUXILIAR	\$ 12,340	\$ 2,057	\$ 514	\$ 14,911	\$ 71	\$ 345	\$ 548	\$ 3,381	\$ 19,256	Regimen Ley Nueva 1993 - 2020	CONFIANZA	
GUARDIA AUXILIAR	\$ 12,340	\$ 2,057	\$ 514	\$ 14,911	\$ 71	\$ 345	\$ 548	\$ 3,381	\$ 19,256	Regimen Ley Nueva 1993 - 2020	CONFIANZA	
GUARDIA AUXILIAR	\$ 12,340	\$ 2,057	\$ 514	\$ 14,911	\$ 71	\$ 345	\$ 548	\$ 3,381	\$ 19,256	Regimen Ley Nueva 1993 - 2020	CONFIANZA	
GUARDIA AUXILIAR	\$ 12,340	\$ 2,057	\$ 514	\$ 14,911	\$ 71	\$ 345	\$ 548	\$ 3,381	\$ 19,256	Regimen Ley Nueva 1993 - 2020	CONFIANZA	
GUARDIA AUXILIAR	\$ 12,340	\$ 2,057	\$ 514	\$ 14,911	\$ 71	\$ 345	\$ 548	\$ 3,381	\$ 19,256	Regimen Ley Nueva 1993 - 2020	CONFIANZA	
GUARDIA AUXILIAR	\$ 12,340	\$ 2,057	\$ 514	\$ 14,911	\$ 71	\$ 345	\$ 548	\$ 3,381	\$ 19,256	Regimen Ley Nueva 1993 - 2020	CONFIANZA	
GUARDIA AUXILIAR	\$ 12,340	\$ 2,057	\$ 514	\$ 14,911	\$ 71	\$ 345	\$ 548	\$ 3,381	\$ 19,256	Regimen Ley Nueva 1993 - 2020	CONFIANZA	
SUPERVISOR	\$ 28,875	\$ 4,813	\$ 1,203	\$ 34,891	\$ 71	\$ 345	\$ 1,283	\$ 7,912	\$ 44,502	Regimen Ley Nueva 1993 - 2020	CONFIANZA	
SUPERVISOR	\$ 28,875	\$ 4,813	\$ 1,203	\$ 34,891	\$ 71	\$ 345	\$ 1,283	\$ 7,912	\$ 44,502	Regimen Ley Nueva 1993 - 2020	CONFIANZA	
SUPERVISOR	\$ 28,875	\$ 4,813	\$ 1,203	\$ 34,891	\$ 71	\$ 345	\$ 1,283	\$ 7,912	\$ 44,502	Regimen Ley Nueva 1993 - 2020	CONFIANZA	
SUPERVISOR	\$ 28,874	\$ 4,812	\$ 1,203	\$ 34,889	\$ 71	\$ 345	\$ 1,283	\$ 7,911	\$ 44,500	Regimen Ley Nueva 1993 - 2020	CONFIANZA	
SUPERVISOR	\$ 28,874	\$ 4,812	\$ 1,203	\$ 34,889	\$ 71	\$ 345	\$ 1,283	\$ 7,911	\$ 44,500	Regimen Ley Nueva 1993 - 2020	CONFIANZA	
SUPERVISOR	\$ 28,874	\$ 4,812	\$ 1,203	\$ 34,889	\$ 71	\$ 345	\$ 1,283	\$ 7,911	\$ 44,500	Regimen Ley Nueva 1993 - 2020	CONFIANZA	
SUPERVISOR	\$ 28,874	\$ 4,812	\$ 1,203	\$ 34,889	\$ 71	\$ 345	\$ 1,283	\$ 7,911	\$ 44,500	Regimen Ley Nueva 1993 - 2020	CONFIANZA	
EVALUADOR	\$ 28,874	\$ 4,812	\$ 1,203	\$ 34,889	\$ 71	\$ 345	\$ 1,283	\$ 7,911	\$ 44,500	Regimen Ley Nueva 1993 - 2020	CONFIANZA	
EVALUADOR	\$ 27,499	\$ 4,583	\$ 1,146	\$ 33,228	\$ 71	\$ 345	\$ 1,222	\$ 7,535	\$ 42,401	Regimen Ley Nueva 1993 - 2020	CONFIANZA	
EVALUADOR	\$ 25,464	\$ 4,244	\$ 1,061	\$ 30,769	\$ 71	\$ 345	\$ 1,132	\$ 6,977	\$ 39,294	Regimen Ley Nueva 1993 - 2020	CONFIANZA	
AUXILIAR ADMINISTRATIVO	\$ 13,016	\$ 2,169	\$ 542	\$ 15,728	\$ 71	\$ 345	\$ 578	\$ 3,566	\$ 20,288	Regimen Ley Nueva 1993 - 2020	CONFIANZA	
COORDINADOR DE COMANDANTES	\$ 52,854	\$ 8,809	\$ 2,202	\$ 63,865	\$ 71	\$ 345	\$ 2,349	\$ 14,482	\$ 81,112	Regimen Ley Nueva 1993 - 2020	CONFIANZA	
INSPECTOR	\$ 35,929	\$ 5,988	\$ 1,497	\$ 43,414	\$ 71	\$ 345	\$ 1,597	\$ 9,845	\$ 55,271	Regimen Ley Nueva 1993 - 2020	CONFIANZA	
ASISTENTE DE REACCION INMEDIATA	\$ 21,485	\$ 3,581	\$ 895	\$ 25,961	\$ 71	\$ 345	\$ 955	\$ 5,887	\$ 33,219	Regimen Ley Nueva 1993 - 2020	CONFIANZA	
ASISTENTE OPERATIVO	\$ 17,853	\$ 2,976	\$ 744	\$ 21,572	\$ 71	\$ 345	\$ 793	\$ 4,892	\$ 27,673	Regimen Ley Nueva 1993 - 2020	CONFIANZA	
ASISTENTE OPERATIVO	\$ 18,416	\$ 3,069	\$ 767	\$ 22,253	\$ 71	\$ 345	\$ 818	\$ 5,046	\$ 28,533	Regimen Ley Nueva 1993 - 2020	CONFIANZA	
ANALISTA DE REACCION INMEDIATA	\$ 23,262	\$ 3,877	\$ 969	\$ 28,108	\$ 71	\$ 345	\$ 1,034	\$ 6,374	\$ 35,932	Regimen Ley Nueva 1993 - 2020	CONFIANZA	
COORDINADOR RECURSOS HUMANOS Y FINANCIEROS	\$ 58,503	\$ 9,751	\$ 2,438	\$ 70,691	\$ 71	\$ 345	\$ 2,600	\$ 16,030	\$ 89,737	Regimen Ley Nueva 1993 - 2020	CONFIANZA	
ANALISTA	\$ 36,688	\$ 6,115	\$ 1,529	\$ 44,331	\$ 71	\$ 345	\$ 1,631	\$ 10,053	\$ 56,430	Regimen Ley Nueva 1993 - 2020	CONFIANZA	
ANALISTA DE SOPORTE TECNICO	\$ 28,305	\$ 4,718	\$ 1,179	\$ 34,202	\$ 71	\$ 345	\$ 1,258	\$ 7,756	\$ 43,631	Regimen Ley Nueva 1993 - 2020	CONFIANZA	

C.5.1 NÓMINA TABULADA DE LOS SERVIDORES PÚBLICOS DEL GOBIERNO CENTRAL

NÓMINA TABULADA BRUTA POR PUESTO

PUESTO	PERCEPCIONES ORDINARIAS				PRESTACIONES ADICIONALES				TIPO DE PUESTO		
	PERCEPCION MENSUAL	AGUINALDO	PRIMA VACACIONAL	PERCEPCION MENSUAL + AGUINALDO + PRIMA VACACIONAL	APOYO NAVIDEÑO	FONDO DE AHORRO	DIA DEL SERVIDOR PUBLICO	SEGURIDAD SOCIAL	COSTO TOTAL	REGIMEN	STATUS
ANALISTA DE POLIGRAFIA	\$ 28,305	\$ 4,718	\$ 1,179	\$ 34,202	\$ 71	\$ 345	\$ 1,258	\$ 7,756	\$ 43,631	Regimen Ley Nueva 1993 - 2020	CONFIANZA
ANALISTA DE INVESTIGACION	\$ 25,500	\$ 4,250	\$ 1,063	\$ 30,813	\$ 71	\$ 345	\$ 1,133	\$ 6,987	\$ 39,349	Regimen Ley Nueva 1993 - 2020	CONFIANZA
COORDINADOR INTERNO DE OPERACION	\$ 43,323	\$ 7,221	\$ 1,805	\$ 52,349	\$ 71	\$ 345	\$ 1,925	\$ 11,871	\$ 66,560	Regimen Ley Nueva 1993 - 2020	CONFIANZA
ENLACE ADMINISTRATIVO	\$ 40,248	\$ 6,708	\$ 1,677	\$ 48,633	\$ 71	\$ 345	\$ 1,789	\$ 11,028	\$ 61,866	Regimen Ley Nueva 1993 - 2020	CONFIANZA
COORDINADOR DE INFORMACION Y ANALISIS	\$ 55,825	\$ 9,304	\$ 2,326	\$ 67,455	\$ 71	\$ 345	\$ 2,481	\$ 15,296	\$ 85,648	Regimen Ley Nueva 1993 - 2020	CONFIANZA
COORDINADOR OFICINA DE LA DIRECCION	\$ 62,845	\$ 10,474	\$ 2,619	\$ 75,938	\$ 71	\$ 345	\$ 2,793	\$ 17,220	\$ 96,366	Regimen Ley Nueva 1993 - 2020	CONFIANZA
COORDINADOR DE ASUNTOS RELIGIOSOS	\$ 62,522	\$ 10,420	\$ 2,605	\$ 75,547	\$ 71	\$ 345	\$ 2,779	\$ 17,131	\$ 95,873	Regimen Ley Nueva 1993 - 2020	CONFIANZA
TOPOGRAFO	\$ 33,001	\$ 5,500	\$ 1,375	\$ 39,876	\$ 71	\$ 345	\$ 1,467	\$ 9,042	\$ 50,801	Regimen Ley Nueva 1993 - 2020	CONFIANZA
COORDINADOR DE ATENCION CIUDADANA	\$ 52,054	\$ 8,676	\$ 2,169	\$ 62,899	\$ 71	\$ 345	\$ 2,314	\$ 14,263	\$ 79,891	Regimen Ley Nueva 1993 - 2020	CONFIANZA
COORDINADOR DE ATENCION AL USUARIO	\$ 45,000	\$ 7,500	\$ 1,875	\$ 54,375	\$ 71	\$ 345	\$ 2,000	\$ 12,330	\$ 69,121	Regimen Ley Nueva 1993 - 2020	CONFIANZA
OFICIAL DEL REGISTRO CIVIL	\$ 19,951	\$ 3,325	\$ 831	\$ 24,107	\$ 71	\$ 345	\$ 887	\$ 5,467	\$ 30,877	Regimen Ley Nueva 1993 - 2020	CONFIANZA
OFICIAL DEL REGISTRO CIVIL	\$ 18,527	\$ 3,088	\$ 772	\$ 22,387	\$ 71	\$ 345	\$ 823	\$ 5,076	\$ 28,702	Regimen Ley Nueva 1993 - 2020	CONFIANZA
OFICIAL DEL REGISTRO CIVIL	\$ 18,348	\$ 3,058	\$ 765	\$ 22,171	\$ 71	\$ 345	\$ 815	\$ 5,027	\$ 28,429	Regimen Ley Nueva 1993 - 2020	CONFIANZA
OFICIAL DEL REGISTRO CIVIL	\$ 17,798	\$ 2,966	\$ 742	\$ 21,506	\$ 71	\$ 345	\$ 791	\$ 4,877	\$ 27,589	Regimen Ley Nueva 1993 - 2020	CONFIANZA
AUXILIAR DE ARCHIVO	\$ 13,837	\$ 2,306	\$ 577	\$ 16,720	\$ 71	\$ 345	\$ 615	\$ 3,791	\$ 21,542	Regimen Ley Nueva 1993 - 2020	CONFIANZA
AUXILIAR ADMINISTRATIVO	\$ 11,073	\$ 1,846	\$ 461	\$ 13,380	\$ 71	\$ 345	\$ 492	\$ 3,034	\$ 17,322	Regimen Ley Nueva 1993 - 2020	CONFIANZA
OFICIAL DEL REGISTRO CIVIL	\$ 18,715	\$ 3,119	\$ 780	\$ 22,614	\$ 71	\$ 345	\$ 832	\$ 5,128	\$ 28,989	Regimen Ley Nueva 1993 - 2020	CONFIANZA
AUXILIAR ADMINISTRATIVO	\$ 12,379	\$ 2,063	\$ 516	\$ 14,958	\$ 71	\$ 345	\$ 550	\$ 3,392	\$ 19,316	Regimen Ley Nueva 1993 - 2020	CONFIANZA
INSPECTOR DE NOTARIAS	\$ 30,505	\$ 5,084	\$ 1,271	\$ 36,860	\$ 71	\$ 345	\$ 1,356	\$ 8,358	\$ 46,990	Regimen Ley Nueva 1993 - 2020	CONFIANZA
COORDINADOR JURIDICO	\$ 49,350	\$ 8,225	\$ 2,056	\$ 59,631	\$ 71	\$ 345	\$ 2,193	\$ 13,522	\$ 75,762	Regimen Ley Nueva 1993 - 2020	CONFIANZA
ANALISTA ADJUNTO B	\$ 24,472	\$ 4,079	\$ 1,020	\$ 29,570	\$ 71	\$ 345	\$ 1,088	\$ 6,705	\$ 37,779	Regimen Ley Nueva 1993 - 2020	CONFIANZA
ANALISTA JURIDICO	\$ 26,819	\$ 4,470	\$ 1,117	\$ 32,406	\$ 71	\$ 345	\$ 1,192	\$ 7,348	\$ 41,362	Regimen Ley Nueva 1993 - 2020	CONFIANZA
ANALISTA DE BUSQUEDA	\$ 28,160	\$ 4,693	\$ 1,173	\$ 34,027	\$ 71	\$ 345	\$ 1,252	\$ 7,716	\$ 43,410	Regimen Ley Nueva 1993 - 2020	CONFIANZA
ANALISTA	\$ 28,160	\$ 4,693	\$ 1,173	\$ 34,027	\$ 71	\$ 345	\$ 1,252	\$ 7,716	\$ 43,410	Regimen Ley Nueva 1993 - 2020	CONFIANZA
ANALISTA DE BUSQUEDA	\$ 28,160	\$ 4,693	\$ 1,173	\$ 34,027	\$ 71	\$ 345	\$ 1,252	\$ 7,716	\$ 43,410	Regimen Ley Nueva 1993 - 2020	CONFIANZA
CHOFER	\$ 13,777	\$ 2,296	\$ 574	\$ 16,647	\$ 71	\$ 345	\$ 612	\$ 3,775	\$ 21,450	Regimen Ley Nueva 1993 - 2020	CONFIANZA
RESPONSABLE DE AREA	\$ 55,778	\$ 9,296	\$ 2,324	\$ 67,398	\$ 71	\$ 345	\$ 2,479	\$ 15,283	\$ 85,576	Regimen Ley Nueva 1993 - 2020	CONFIANZA
ANALISTA DE BUSQUEDA	\$ 16,401	\$ 2,734	\$ 683	\$ 19,818	\$ 71	\$ 345	\$ 729	\$ 4,494	\$ 25,457	Regimen Ley Nueva 1993 - 2020	CONFIANZA
ANALISTA DE CONTEXTO	\$ 25,000	\$ 4,167	\$ 1,042	\$ 30,208	\$ 71	\$ 345	\$ 1,111	\$ 6,850	\$ 38,585	Regimen Ley Nueva 1993 - 2020	CONFIANZA
ANALISTA DE CONTEXTO	\$ 26,000	\$ 4,333	\$ 1,083	\$ 31,417	\$ 71	\$ 345	\$ 1,156	\$ 7,124	\$ 40,112	Regimen Ley Nueva 1993 - 2020	CONFIANZA
JEFE DE VINCULACION Y SEGUIMIENTO	\$ 35,000	\$ 5,833	\$ 1,458	\$ 42,292	\$ 71	\$ 345	\$ 1,556	\$ 9,590	\$ 53,853	Regimen Ley Nueva 1993 - 2020	CONFIANZA
ANALISTA DE BUSQUEDA	\$ 26,000	\$ 4,333	\$ 1,083	\$ 31,417	\$ 71	\$ 345	\$ 1,156	\$ 7,124	\$ 40,112	Regimen Ley Nueva 1993 - 2020	CONFIANZA
FILARMONICO	\$ 19,722	\$ 3,287	\$ 822	\$ 23,831	\$ 71	\$ 345	\$ 877	\$ 5,404	\$ 30,527	Regimen Ley Nueva 1993 - 2020	CONFIANZA
FILARMONICO	\$ 19,722	\$ 3,287	\$ 822	\$ 23,831	\$ 71	\$ 345	\$ 877	\$ 5,404	\$ 30,527	Regimen Ley Nueva 1993 - 2020	CONFIANZA
SUBSECRETARIO DE EGRESOS	\$ 95,995	\$ 15,999	\$ 4,000	\$ 115,994	\$ 71	\$ 345	\$ 4,266	\$ 26,303	\$ 146,979	Regimen Ley Nueva 1993 - 2020	CONFIANZA
COORDINADOR DE ATENCION A MUNICIPIOS	\$ 68,568	\$ 11,428	\$ 2,857	\$ 82,853	\$ 71	\$ 345	\$ 3,047	\$ 18,788	\$ 105,104	Regimen Ley Nueva 1993 - 2020	CONFIANZA
ANALISTA DE INFORMACION FINANCIERA	\$ 27,157	\$ 4,526	\$ 1,132	\$ 32,815	\$ 71	\$ 345	\$ 1,207	\$ 7,441	\$ 41,879	Regimen Ley Nueva 1993 - 2020	CONFIANZA
ESPECIALISTA EN INVESTIGACION	\$ 43,570	\$ 7,262	\$ 1,815	\$ 52,647	\$ 71	\$ 345	\$ 1,936	\$ 11,938	\$ 66,938	Regimen Ley Nueva 1993 - 2020	CONFIANZA
ESPECIALISTA DE ANALISIS FINANCIERO	\$ 43,570	\$ 7,262	\$ 1,815	\$ 52,647	\$ 71	\$ 345	\$ 1,936	\$ 11,938	\$ 66,938	Regimen Ley Nueva 1993 - 2020	CONFIANZA
JEFE DE CONTROL Y MONITOREO	\$ 42,803	\$ 7,134	\$ 1,783	\$ 51,720	\$ 71	\$ 345	\$ 1,902	\$ 11,728	\$ 65,767	Regimen Ley Nueva 1993 - 2020	CONFIANZA
COORDINADOR DE EMBARGOS Y CONVENIOS	\$ 59,739	\$ 9,957	\$ 2,489	\$ 72,185	\$ 71	\$ 345	\$ 2,655	\$ 16,368	\$ 91,624	Regimen Ley Nueva 1993 - 2020	CONFIANZA
AUDITOR ESPECIALISTA EN COMERCIO EXTERIOR Y DICTAMINADOR	\$ 33,062	\$ 5,510	\$ 1,378	\$ 39,950	\$ 71	\$ 345	\$ 1,469	\$ 9,059	\$ 50,894	Regimen Ley Nueva 1993 - 2020	CONFIANZA
AUDITOR ESPECIALISTA EN COMERCIO EXTERIOR Y DICTAMINADOR	\$ 33,256	\$ 5,543	\$ 1,386	\$ 40,184	\$ 71	\$ 345	\$ 1,478	\$ 9,112	\$ 51,190	Regimen Ley Nueva 1993 - 2020	CONFIANZA
AUDITOR ESPECIALISTA EN COMERCIO EXTERIOR Y DICTAMINADOR	\$ 33,062	\$ 5,510	\$ 1,378	\$ 39,950	\$ 71	\$ 345	\$ 1,469	\$ 9,059	\$ 50,894	Regimen Ley Nueva 1993 - 2020	CONFIANZA
COORDINADOR DE METODOS SUSTANTIVOS	\$ 72,057	\$ 12,010	\$ 3,002	\$ 87,069	\$ 71	\$ 345	\$ 3,203	\$ 19,744	\$ 110,431	Regimen Ley Nueva 1993 - 2020	CONFIANZA
COORDINADOR DE RECINTO FISCAL	\$ 72,057	\$ 12,010	\$ 3,002	\$ 87,069	\$ 71	\$ 345	\$ 3,203	\$ 19,744	\$ 110,431	Regimen Ley Nueva 1993 - 2020	CONFIANZA
AUDITOR ESPECIALISTA EN COMERCIO EXTERIOR Y DICTAMINADOR	\$ 33,062	\$ 5,510	\$ 1,378	\$ 39,950	\$ 71	\$ 345	\$ 1,469	\$ 9,059	\$ 50,894	Regimen Ley Nueva 1993 - 2020	CONFIANZA
SUPERVISOR DE ALMACEN	\$ 26,386	\$ 4,398	\$ 1,099	\$ 31,883	\$ 71	\$ 345	\$ 1,173	\$ 7,230	\$ 40,701	Regimen Ley Nueva 1993 - 2020	CONFIANZA
AUDITOR ESPECIALISTA EN COMERCIO EXTERIOR Y DICTAMINADOR	\$ 33,062	\$ 5,510	\$ 1,378	\$ 39,950	\$ 71	\$ 345	\$ 1,469	\$ 9,059	\$ 50,894	Regimen Ley Nueva 1993 - 2020	CONFIANZA

C.5.1 NÓMINA TABULADA DE LOS SERVIDORES PÚBLICOS DEL GOBIERNO CENTRAL

NÓMINA TABULADA BRUTA POR PUESTO

PUESTO	PERCEPCIONES ORDINARIAS				PRESTACIONES ADICIONALES					TIPO DE PUESTO	
	PERCEPCION MENSUAL	AGUINALDO	PRIMA VACACIONAL	PERCEPCION MENSUAL + AGUINALDO + PRIMA VACACIONAL	APOYO NAVIDEÑO	FONDO DE AHORRO	DIA DEL SERVIDOR PUBLICO	SEGURIDAD SOCIAL	COSTO TOTAL	REGIMEN	STATUS
SUPERVISOR DE NOTIFICACION	\$ 17,242	\$ 2,874	\$ 718	\$ 20,834	\$ 71	\$ 345	\$ 766	\$ 4,724	\$ 26,741	Regimen Ley Nueva 1993 - 2020	CONFIANZA
JEFE DE MODULO	\$ 35,758	\$ 5,960	\$ 1,490	\$ 43,208	\$ 71	\$ 345	\$ 1,589	\$ 9,798	\$ 55,010	Regimen Ley Nueva 1993 - 2020	CONFIANZA
COORDINADOR DE SISTEMAS	\$ 53,550	\$ 8,925	\$ 2,231	\$ 64,706	\$ 71	\$ 345	\$ 2,380	\$ 14,673	\$ 82,175	Regimen Ley Nueva 1993 - 2020	CONFIANZA
ASISTENTE DE MODULOS	\$ 13,597	\$ 2,266	\$ 567	\$ 16,430	\$ 71	\$ 345	\$ 604	\$ 3,726	\$ 21,175	Regimen Ley Nueva 1993 - 2020	CONFIANZA
AUXILIAR ADMINISTRATIVO	\$ 15,000	\$ 2,500	\$ 625	\$ 18,125	\$ 71	\$ 345	\$ 667	\$ 4,110	\$ 23,318	Regimen Ley Nueva 1993 - 2020	CONFIANZA
ENLACE DE GESTION	\$ 40,000	\$ 6,667	\$ 1,667	\$ 48,333	\$ 71	\$ 345	\$ 1,778	\$ 10,960	\$ 61,487	Regimen Ley Nueva 1993 - 2020	CONFIANZA
COORDINADOR DE REVISIONES	\$ 62,623	\$ 10,437	\$ 2,609	\$ 75,669	\$ 71	\$ 345	\$ 2,783	\$ 17,159	\$ 96,027	Regimen Ley Nueva 1993 - 2020	CONFIANZA
SUPERVISOR	\$ 35,431	\$ 5,905	\$ 1,476	\$ 42,812	\$ 71	\$ 345	\$ 1,575	\$ 9,708	\$ 54,511	Regimen Ley Nueva 1993 - 2020	CONFIANZA
AUDITOR	\$ 23,186	\$ 3,864	\$ 966	\$ 28,016	\$ 71	\$ 345	\$ 1,030	\$ 6,353	\$ 35,816	Regimen Ley Nueva 1993 - 2020	CONFIANZA
AUDITOR	\$ 23,186	\$ 3,864	\$ 966	\$ 28,016	\$ 71	\$ 345	\$ 1,030	\$ 6,353	\$ 35,816	Regimen Ley Nueva 1993 - 2020	CONFIANZA
NOTIFICADOR	\$ 19,694	\$ 3,282	\$ 821	\$ 23,797	\$ 71	\$ 345	\$ 875	\$ 5,396	\$ 30,484	Regimen Ley Nueva 1993 - 2020	CONFIANZA
AUDITOR	\$ 23,497	\$ 3,916	\$ 979	\$ 28,392	\$ 71	\$ 345	\$ 1,044	\$ 6,438	\$ 36,291	Regimen Ley Nueva 1993 - 2020	CONFIANZA
AUDITOR	\$ 23,497	\$ 3,916	\$ 979	\$ 28,392	\$ 71	\$ 345	\$ 1,044	\$ 6,438	\$ 36,291	Regimen Ley Nueva 1993 - 2020	CONFIANZA
AUDITOR	\$ 22,508	\$ 3,751	\$ 938	\$ 27,197	\$ 71	\$ 345	\$ 1,000	\$ 6,167	\$ 34,781	Regimen Ley Nueva 1993 - 2020	CONFIANZA
PROGRAMADOR	\$ 22,846	\$ 3,808	\$ 952	\$ 27,606	\$ 71	\$ 345	\$ 1,015	\$ 6,260	\$ 35,297	Regimen Ley Nueva 1993 - 2020	CONFIANZA
SUPERVISOR	\$ 30,413	\$ 5,069	\$ 1,267	\$ 36,749	\$ 71	\$ 345	\$ 1,352	\$ 8,333	\$ 46,850	Regimen Ley Nueva 1993 - 2020	CONFIANZA
SUPERVISOR	\$ 29,400	\$ 4,900	\$ 1,225	\$ 35,525	\$ 71	\$ 345	\$ 1,307	\$ 8,056	\$ 45,303	Regimen Ley Nueva 1993 - 2020	CONFIANZA
ESPECIALISTA DE AUDITORIAS	\$ 45,529	\$ 7,588	\$ 1,897	\$ 55,014	\$ 71	\$ 345	\$ 2,024	\$ 12,475	\$ 69,928	Regimen Ley Nueva 1993 - 2020	CONFIANZA
COORDINADOR TECNICO	\$ 63,105	\$ 10,518	\$ 2,629	\$ 76,252	\$ 71	\$ 345	\$ 2,805	\$ 17,291	\$ 96,763	Regimen Ley Nueva 1993 - 2020	CONFIANZA
ASISTENTE ADMINISTRATIVO	\$ 15,709	\$ 2,618	\$ 655	\$ 18,982	\$ 71	\$ 345	\$ 698	\$ 4,304	\$ 24,400	Regimen Ley Nueva 1993 - 2020	CONFIANZA
ASISTENTE ADMINISTRATIVO	\$ 16,545	\$ 2,758	\$ 689	\$ 19,992	\$ 71	\$ 345	\$ 735	\$ 4,533	\$ 25,676	Regimen Ley Nueva 1993 - 2020	CONFIANZA
SUPERVISOR	\$ 18,000	\$ 3,000	\$ 750	\$ 21,750	\$ 71	\$ 345	\$ 800	\$ 4,932	\$ 27,898	Regimen Ley Nueva 1993 - 2020	CONFIANZA
COORDINADOR JURIDICO	\$ 73,121	\$ 12,187	\$ 3,047	\$ 88,355	\$ 71	\$ 345	\$ 3,250	\$ 20,035	\$ 112,055	Regimen Ley Nueva 1993 - 2020	CONFIANZA
ESPECIALISTA JURIDICO	\$ 48,441	\$ 8,074	\$ 2,018	\$ 58,533	\$ 71	\$ 345	\$ 2,153	\$ 13,273	\$ 74,374	Regimen Ley Nueva 1993 - 2020	CONFIANZA
ANALISTA LEGAL	\$ 20,650	\$ 3,442	\$ 860	\$ 24,952	\$ 71	\$ 345	\$ 918	\$ 5,658	\$ 31,944	Regimen Ley Nueva 1993 - 2020	CONFIANZA
AUXILIAR JURIDICO	\$ 10,500	\$ 1,750	\$ 438	\$ 12,688	\$ 71	\$ 345	\$ 467	\$ 2,877	\$ 16,447	Regimen Ley Nueva 1993 - 2020	CONFIANZA
INTENDENTE	\$ 9,732	\$ 1,622	\$ 406	\$ 11,760	\$ 71	\$ 345	\$ 433	\$ 2,667	\$ 15,274	Regimen Ley Nueva 1993 - 2020	CONFIANZA
COORDINADOR DE LA DIRECCION DE RECURSOS MATERIALES	\$ 48,568	\$ 8,095	\$ 2,024	\$ 58,686	\$ 71	\$ 345	\$ 2,159	\$ 13,308	\$ 74,568	Regimen Ley Nueva 1993 - 2020	CONFIANZA
PSICOLOGO	\$ 14,301	\$ 2,384	\$ 596	\$ 17,280	\$ 71	\$ 345	\$ 636	\$ 3,918	\$ 22,250	Regimen Ley Nueva 1993 - 2020	CONFIANZA
AUXILIAR ADMINISTRATIVO	\$ 8,342	\$ 1,390	\$ 348	\$ 10,080	\$ 71	\$ 345	\$ 371	\$ 2,286	\$ 13,152	Regimen Ley Nueva 1993 - 2020	CONFIANZA
AUXILIAR DE MANTENIMIENTO	\$ 16,779	\$ 2,797	\$ 699	\$ 20,275	\$ 71	\$ 345	\$ 746	\$ 4,597	\$ 26,034	Regimen Ley Nueva 1993 - 2020	CONFIANZA
AUXILIAR ADMINISTRATIVO	\$ 15,819	\$ 2,637	\$ 659	\$ 19,115	\$ 71	\$ 345	\$ 703	\$ 4,334	\$ 24,568	Regimen Ley Nueva 1993 - 2020	CONFIANZA
ASISTENTE DE NOMINAS	\$ 18,943	\$ 3,157	\$ 789	\$ 22,889	\$ 71	\$ 345	\$ 842	\$ 5,190	\$ 29,338	Regimen Ley Nueva 1993 - 2020	CONFIANZA
PSICOLOGO	\$ 21,000	\$ 3,500	\$ 875	\$ 25,375	\$ 71	\$ 345	\$ 933	\$ 5,754	\$ 32,478	Regimen Ley Nueva 1993 - 2020	CONFIANZA
ANALISTA ADMINISTRATIVO	\$ 21,662	\$ 3,610	\$ 903	\$ 26,175	\$ 71	\$ 345	\$ 963	\$ 5,935	\$ 33,489	Regimen Ley Nueva 1993 - 2020	CONFIANZA
INTENDENTE	\$ 9,647	\$ 1,608	\$ 402	\$ 11,657	\$ 71	\$ 345	\$ 429	\$ 2,643	\$ 15,145	Regimen Ley Nueva 1993 - 2020	CONFIANZA
INTENDENTE	\$ 9,647	\$ 1,608	\$ 402	\$ 11,657	\$ 71	\$ 345	\$ 429	\$ 2,643	\$ 15,145	Regimen Ley Nueva 1993 - 2020	CONFIANZA
INTENDENTE	\$ 9,647	\$ 1,608	\$ 402	\$ 11,657	\$ 71	\$ 345	\$ 429	\$ 2,643	\$ 15,145	Regimen Ley Nueva 1993 - 2020	CONFIANZA
INTENDENTE	\$ 9,647	\$ 1,608	\$ 402	\$ 11,657	\$ 71	\$ 345	\$ 429	\$ 2,643	\$ 15,145	Regimen Ley Nueva 1993 - 2020	CONFIANZA
INTENDENTE	\$ 9,647	\$ 1,608	\$ 402	\$ 11,657	\$ 71	\$ 345	\$ 429	\$ 2,643	\$ 15,145	Regimen Ley Nueva 1993 - 2020	CONFIANZA
INTENDENTE	\$ 9,647	\$ 1,608	\$ 402	\$ 11,657	\$ 71	\$ 345	\$ 429	\$ 2,643	\$ 15,145	Regimen Ley Nueva 1993 - 2020	CONFIANZA
INTENDENTE	\$ 9,647	\$ 1,608	\$ 402	\$ 11,657	\$ 71	\$ 345	\$ 429	\$ 2,643	\$ 15,145	Regimen Ley Nueva 1993 - 2020	CONFIANZA
INTENDENTE	\$ 9,647	\$ 1,608	\$ 402	\$ 11,657	\$ 71	\$ 345	\$ 429	\$ 2,643	\$ 15,145	Regimen Ley Nueva 1993 - 2020	CONFIANZA
INTENDENTE	\$ 9,647	\$ 1,608	\$ 402	\$ 11,657	\$ 71	\$ 345	\$ 429	\$ 2,643	\$ 15,145	Regimen Ley Nueva 1993 - 2020	CONFIANZA
INTENDENTE	\$ 9,647	\$ 1,608	\$ 402	\$ 11,657	\$ 71	\$ 345	\$ 429	\$ 2,643	\$ 15,145	Regimen Ley Nueva 1993 - 2020	CONFIANZA
CHOFER	\$ 11,116	\$ 1,853	\$ 463	\$ 13,432	\$ 71	\$ 345	\$ 494	\$ 3,046	\$ 17,387	Regimen Ley Nueva 1993 - 2020	CONFIANZA
INTENDENTE	\$ 9,647	\$ 1,608	\$ 402	\$ 11,657	\$ 71	\$ 345	\$ 429	\$ 2,643	\$ 15,145	Regimen Ley Nueva 1993 - 2020	CONFIANZA
INTENDENTE	\$ 9,647	\$ 1,608	\$ 402	\$ 11,657	\$ 71	\$ 345	\$ 429	\$ 2,643	\$ 15,145	Regimen Ley Nueva 1993 - 2020	CONFIANZA
JEFE JURIDICO	\$ 45,340	\$ 7,557	\$ 1,889	\$ 54,786	\$ 71	\$ 345	\$ 2,015	\$ 12,423	\$ 69,640	Regimen Ley Nueva 1993 - 2020	CONFIANZA
DIRECTOR DE OPERACIONES	\$ 55,114	\$ 9,186	\$ 2,296	\$ 66,596	\$ 71	\$ 345	\$ 2,450	\$ 15,101	\$ 84,563	Regimen Ley Nueva 1993 - 2020	CONFIANZA
GUARDIA	\$ 10,395	\$ 1,733	\$ 433	\$ 12,561	\$ 71	\$ 345	\$ 462	\$ 2,848	\$ 16,287	Regimen Ley Nueva 1993 - 2020	CONFIANZA
JEFE DE CONTROL Y GESTION	\$ 39,900	\$ 6,650	\$ 1,663	\$ 48,213	\$ 71	\$ 345	\$ 1,773	\$ 10,933	\$ 61,334	Regimen Ley Nueva 1993 - 2020	CONFIANZA
JEFE DE ANALISTAS DE INVESTIGACION	\$ 31,500	\$ 5,250	\$ 1,313	\$ 38,063	\$ 71	\$ 345	\$ 1,400	\$ 8,631	\$ 48,509	Regimen Ley Nueva 1993 - 2020	CONFIANZA
AUDITOR	\$ 25,000	\$ 4,167	\$ 1,042	\$ 30,208	\$ 71	\$ 345	\$ 1,111	\$ 6,850	\$ 38,585	Regimen Ley Nueva 1993 - 2020	CONFIANZA

C.5.1 NÓMINA TABULADA DE LOS SERVIDORES PÚBLICOS DEL GOBIERNO CENTRAL

NÓMINA TABULADA BRUTA POR PUESTO

PUESTO	PERCEPCIONES ORDINARIAS				PRESTACIONES ADICIONALES					TIPO DE PUESTO	
	PERCEPCION MENSUAL	AGUINALDO	PRIMA VACACIONAL	PERCEPCION MENSUAL + AGUINALDO + PRIMA VACACIONAL	APOYO NAVIDEÑO	FONDO DE AHORRO	DIA DEL SERVIDOR PUBLICO	SEGURIDAD SOCIAL	COSTO TOTAL	REGIMEN	STATUS
DIRECTOR DE CONTROL Y AUDITORIA DE OBRA PUBLICA	\$ 83,667	\$ 13,945	\$ 3,486	\$ 101,098	\$ 71	\$ 345	\$ 3,719	\$ 22,925	\$ 128,157	Regimen Ley Nueva 1993 - 2020	CONFIANZA
AUDITOR	\$ 24,899	\$ 4,150	\$ 1,037	\$ 30,086	\$ 71	\$ 345	\$ 1,107	\$ 6,822	\$ 38,431	Regimen Ley Nueva 1993 - 2020	CONFIANZA
AUXILIAR DE JUNTA ESPECIAL	\$ 34,923	\$ 5,821	\$ 1,455	\$ 42,199	\$ 71	\$ 345	\$ 1,552	\$ 9,569	\$ 53,735	Regimen Ley Nueva 1993 - 2020	CONFIANZA
AUXILIAR DE JUNTA ESPECIAL	\$ 34,923	\$ 5,821	\$ 1,455	\$ 42,199	\$ 71	\$ 345	\$ 1,552	\$ 9,569	\$ 53,735	Regimen Ley Nueva 1993 - 2020	CONFIANZA
REPRESENTANTE OBRERO	\$ 26,432	\$ 4,405	\$ 1,101	\$ 31,939	\$ 71	\$ 345	\$ 1,175	\$ 7,242	\$ 40,772	Regimen Ley Nueva 1993 - 2020	CONFIANZA
PERITO	\$ 16,710	\$ 2,785	\$ 696	\$ 20,191	\$ 71	\$ 345	\$ 743	\$ 4,579	\$ 25,928	Regimen Ley Nueva 1993 - 2020	CONFIANZA
SECRETARIO MECANOGRAFO	\$ 12,077	\$ 2,013	\$ 503	\$ 14,593	\$ 71	\$ 345	\$ 537	\$ 3,309	\$ 18,855	Regimen Ley Nueva 1993 - 2020	CONFIANZA
SECRETARIO MECANOGRAFO	\$ 11,521	\$ 1,920	\$ 480	\$ 13,921	\$ 71	\$ 345	\$ 512	\$ 3,157	\$ 18,006	Regimen Ley Nueva 1993 - 2020	CONFIANZA
ESCRIBIENTE	\$ 16,142	\$ 2,690	\$ 673	\$ 19,505	\$ 71	\$ 345	\$ 717	\$ 4,423	\$ 25,061	Regimen Ley Nueva 1993 - 2020	CONFIANZA
COORDINADOR DE AMPARO	\$ 62,532	\$ 10,422	\$ 2,606	\$ 75,560	\$ 71	\$ 345	\$ 2,779	\$ 17,134	\$ 95,888	Regimen Ley Nueva 1993 - 2020	CONFIANZA
SECRETARIO AUXILIAR	\$ 24,149	\$ 4,025	\$ 1,006	\$ 29,180	\$ 71	\$ 345	\$ 1,073	\$ 6,617	\$ 37,286	Regimen Ley Nueva 1993 - 2020	CONFIANZA
ESCRIBIENTE	\$ 16,949	\$ 2,825	\$ 706	\$ 20,480	\$ 71	\$ 345	\$ 753	\$ 4,644	\$ 26,293	Regimen Ley Nueva 1993 - 2020	CONFIANZA
ASISTENTE ADMINISTRATIVO	\$ 16,585	\$ 2,764	\$ 691	\$ 20,040	\$ 71	\$ 345	\$ 737	\$ 4,544	\$ 25,737	Regimen Ley Nueva 1993 - 2020	CONFIANZA
ESCRIBIENTE	\$ 16,949	\$ 2,825	\$ 706	\$ 20,480	\$ 71	\$ 345	\$ 753	\$ 4,644	\$ 26,293	Regimen Ley Nueva 1993 - 2020	CONFIANZA
ASISTENTE ADMINISTRATIVO	\$ 16,079	\$ 2,680	\$ 670	\$ 19,429	\$ 71	\$ 345	\$ 715	\$ 4,406	\$ 24,965	Regimen Ley Nueva 1993 - 2020	CONFIANZA
SECRETARIO AUXILIAR	\$ 25,907	\$ 4,318	\$ 1,079	\$ 31,304	\$ 71	\$ 345	\$ 1,151	\$ 7,099	\$ 39,970	Regimen Ley Nueva 1993 - 2020	CONFIANZA
INSPECTOR	\$ 22,867	\$ 3,811	\$ 953	\$ 27,631	\$ 71	\$ 345	\$ 1,016	\$ 6,266	\$ 35,329	Regimen Ley Nueva 1993 - 2020	CONFIANZA
INSPECTOR	\$ 22,867	\$ 3,811	\$ 953	\$ 27,631	\$ 71	\$ 345	\$ 1,016	\$ 6,266	\$ 35,329	Regimen Ley Nueva 1993 - 2020	CONFIANZA
INSPECTOR	\$ 22,867	\$ 3,811	\$ 953	\$ 27,631	\$ 71	\$ 345	\$ 1,016	\$ 6,266	\$ 35,329	Regimen Ley Nueva 1993 - 2020	CONFIANZA
INSPECTOR	\$ 22,620	\$ 3,770	\$ 943	\$ 27,333	\$ 71	\$ 345	\$ 1,005	\$ 6,198	\$ 34,952	Regimen Ley Nueva 1993 - 2020	CONFIANZA
ABOGADO	\$ 19,694	\$ 3,282	\$ 821	\$ 23,797	\$ 71	\$ 345	\$ 875	\$ 5,396	\$ 30,484	Regimen Ley Nueva 1993 - 2020	CONFIANZA
ABOGADO	\$ 18,956	\$ 3,159	\$ 790	\$ 22,905	\$ 71	\$ 345	\$ 842	\$ 5,194	\$ 29,357	Regimen Ley Nueva 1993 - 2020	CONFIANZA
ABOGADO	\$ 22,867	\$ 3,811	\$ 953	\$ 27,631	\$ 71	\$ 345	\$ 1,016	\$ 6,266	\$ 35,329	Regimen Ley Nueva 1993 - 2020	CONFIANZA
ANALISTA ADMINISTRATIVO	\$ 22,169	\$ 3,695	\$ 924	\$ 26,788	\$ 71	\$ 345	\$ 985	\$ 6,074	\$ 34,263	Regimen Ley Nueva 1993 - 2020	CONFIANZA
DIRECTOR JURIDICO	\$ 74,604	\$ 12,434	\$ 3,109	\$ 90,147	\$ 71	\$ 345	\$ 3,316	\$ 20,441	\$ 114,320	Regimen Ley Nueva 1993 - 2020	CONFIANZA
SUPERVISOR DE MANTENIMIENTO	\$ 25,000	\$ 4,167	\$ 1,042	\$ 30,208	\$ 71	\$ 345	\$ 1,111	\$ 6,850	\$ 38,585	Regimen Ley Nueva 1993 - 2020	CONFIANZA
AUXILIAR ADMINISTRATIVO	\$ 16,354	\$ 2,726	\$ 681	\$ 19,761	\$ 71	\$ 345	\$ 727	\$ 4,481	\$ 25,385	Regimen Ley Nueva 1993 - 2020	CONFIANZA
DEFENSOR PUBLICO	\$ 67,459	\$ 11,243	\$ 2,811	\$ 81,513	\$ 71	\$ 345	\$ 2,998	\$ 18,484	\$ 103,411	Regimen Ley Nueva 1993 - 2020	CONFIANZA
DEFENSOR PUBLICO	\$ 67,459	\$ 11,243	\$ 2,811	\$ 81,513	\$ 71	\$ 345	\$ 2,998	\$ 18,484	\$ 103,411	Regimen Ley Nueva 1993 - 2020	CONFIANZA
DEFENSOR PUBLICO	\$ 67,459	\$ 11,243	\$ 2,811	\$ 81,513	\$ 71	\$ 345	\$ 2,998	\$ 18,484	\$ 103,411	Regimen Ley Nueva 1993 - 2020	CONFIANZA
DEFENSOR PUBLICO A	\$ 52,765	\$ 8,794	\$ 2,199	\$ 63,758	\$ 71	\$ 345	\$ 2,345	\$ 14,458	\$ 80,976	Regimen Ley Nueva 1993 - 2020	CONFIANZA
DEFENSOR PUBLICO B	\$ 48,108	\$ 8,018	\$ 2,005	\$ 58,131	\$ 71	\$ 345	\$ 2,138	\$ 13,182	\$ 73,866	Regimen Ley Nueva 1993 - 2020	CONFIANZA
DEFENSOR PUBLICO AUXILIAR	\$ 38,358	\$ 6,393	\$ 1,598	\$ 46,349	\$ 71	\$ 345	\$ 1,705	\$ 10,510	\$ 58,980	Regimen Ley Nueva 1993 - 2020	CONFIANZA
DEFENSOR PUBLICO AUXILIAR	\$ 37,603	\$ 6,267	\$ 1,567	\$ 45,437	\$ 71	\$ 345	\$ 1,671	\$ 10,303	\$ 57,827	Regimen Ley Nueva 1993 - 2020	CONFIANZA
DEFENSOR PUBLICO AUXILIAR	\$ 37,603	\$ 6,267	\$ 1,567	\$ 45,437	\$ 71	\$ 345	\$ 1,671	\$ 10,303	\$ 57,827	Regimen Ley Nueva 1993 - 2020	CONFIANZA
DEFENSOR PUBLICO	\$ 67,459	\$ 11,243	\$ 2,811	\$ 81,513	\$ 71	\$ 345	\$ 2,998	\$ 18,484	\$ 103,411	Regimen Ley Nueva 1993 - 2020	CONFIANZA
COORDINADOR DE OPERACIONES	\$ 68,999	\$ 11,500	\$ 2,875	\$ 83,374	\$ 71	\$ 345	\$ 3,067	\$ 18,906	\$ 105,762	Regimen Ley Nueva 1993 - 2020	CONFIANZA
ANALISTA JURIDICO	\$ 19,744	\$ 3,291	\$ 823	\$ 23,857	\$ 71	\$ 345	\$ 878	\$ 5,410	\$ 30,561	Regimen Ley Nueva 1993 - 2020	CONFIANZA
ANALISTA REGISTRAL	\$ 19,744	\$ 3,291	\$ 823	\$ 23,857	\$ 71	\$ 345	\$ 878	\$ 5,410	\$ 30,561	Regimen Ley Nueva 1993 - 2020	CONFIANZA
ASISTENTE ADMINISTRATIVO	\$ 17,059	\$ 2,843	\$ 711	\$ 20,613	\$ 71	\$ 345	\$ 758	\$ 4,674	\$ 26,461	Regimen Ley Nueva 1993 - 2020	CONFIANZA
AUXILIAR ADMINISTRATIVO	\$ 12,145	\$ 2,024	\$ 506	\$ 14,675	\$ 71	\$ 345	\$ 540	\$ 3,328	\$ 18,959	Regimen Ley Nueva 1993 - 2020	CONFIANZA
AUXILIAR DE ENCUADERNACION	\$ 10,740	\$ 1,790	\$ 448	\$ 12,978	\$ 71	\$ 345	\$ 477	\$ 2,943	\$ 16,813	Regimen Ley Nueva 1993 - 2020	CONFIANZA
NOVENO REGISTRADOR DEL PRIMER DISTRITO MONTERREY	\$ 54,657	\$ 9,110	\$ 2,277	\$ 66,044	\$ 71	\$ 345	\$ 2,429	\$ 14,976	\$ 83,865	Regimen Ley Nueva 1993 - 2020	CONFIANZA
DELEGADO	\$ 22,747	\$ 3,791	\$ 948	\$ 27,486	\$ 71	\$ 345	\$ 1,011	\$ 6,233	\$ 35,145	Regimen Ley Nueva 1993 - 2020	CONFIANZA
ASISTENTE DE ATENCION AL CONTRIBUYENTE	\$ 16,860	\$ 2,810	\$ 703	\$ 20,373	\$ 71	\$ 345	\$ 749	\$ 4,620	\$ 26,157	Regimen Ley Nueva 1993 - 2020	CONFIANZA
ASISTENTE ATENCION AL CONTRIBUYENTE	\$ 16,860	\$ 2,810	\$ 703	\$ 20,373	\$ 71	\$ 345	\$ 749	\$ 4,620	\$ 26,157	Regimen Ley Nueva 1993 - 2020	CONFIANZA
ASISTENTE DE PADRON	\$ 14,277	\$ 2,380	\$ 595	\$ 17,251	\$ 71	\$ 345	\$ 635	\$ 3,912	\$ 22,214	Regimen Ley Nueva 1993 - 2020	CONFIANZA
AUXILIAR ALMACEN	\$ 12,145	\$ 2,024	\$ 506	\$ 14,675	\$ 71	\$ 345	\$ 540	\$ 3,328	\$ 18,959	Regimen Ley Nueva 1993 - 2020	CONFIANZA
ANALISTA JURIDICO	\$ 19,744	\$ 3,291	\$ 823	\$ 23,857	\$ 71	\$ 345	\$ 878	\$ 5,410	\$ 30,561	Regimen Ley Nueva 1993 - 2020	CONFIANZA
ENCARGADO DE LA UNIDAD DE PLANEACION Y MODERNIZACION	\$ 87,589	\$ 14,598	\$ 3,650	\$ 105,837	\$ 71	\$ 345	\$ 3,893	\$ 23,999	\$ 134,145	Regimen Ley Nueva 1993 - 2020	CONFIANZA
INSTRUCTOR	\$ 30,006	\$ 5,001	\$ 1,250	\$ 36,257	\$ 71	\$ 345	\$ 1,334	\$ 8,222	\$ 46,228	Regimen Ley Nueva 1993 - 2020	CONFIANZA
INSTRUCTOR	\$ 28,743	\$ 4,791	\$ 1,198	\$ 34,731	\$ 71	\$ 345	\$ 1,277	\$ 7,876	\$ 44,300	Regimen Ley Nueva 1993 - 2020	CONFIANZA

C.5.1 NÓMINA TABULADA DE LOS SERVIDORES PÚBLICOS DEL GOBIERNO CENTRAL

NÓMINA TABULADA BRUTA POR PUESTO

PUESTO	PERCEPCIONES ORDINARIAS				PRESTACIONES ADICIONALES					TIPO DE PUESTO	
	PERCEPCION MENSUAL	AGUINALDO	PRIMA VACACIONAL	PERCEPCION MENSUAL + AGUINALDO + PRIMA VACACIONAL	APOYO NAVIDEÑO	FONDO DE AHORRO	DIAS DEL SERVIDOR PUBLICO	SEGURIDAD SOCIAL	COSTO TOTAL	REGIMEN	STATUS
ACTUARIO	\$ 22,111	\$ 3,685	\$ 921	\$ 26,717	\$ 71	\$ 345	\$ 983	\$ 6,058	\$ 34,174	Regimen Ley Nueva 1993 - 2020	CONFIANZA
SECRETARIA MECANOGRAFA	\$ 12,077	\$ 2,013	\$ 503	\$ 14,593	\$ 71	\$ 345	\$ 537	\$ 3,309	\$ 18,855	Regimen Ley Nueva 1993 - 2020	CONFIANZA
SECRETARIA MECANOGRAFA	\$ 12,077	\$ 2,013	\$ 503	\$ 14,593	\$ 71	\$ 345	\$ 537	\$ 3,309	\$ 18,855	Regimen Ley Nueva 1993 - 2020	CONFIANZA
SECRETARIA MECANOGRAFA	\$ 12,077	\$ 2,013	\$ 503	\$ 14,593	\$ 71	\$ 345	\$ 537	\$ 3,309	\$ 18,855	Regimen Ley Nueva 1993 - 2020	CONFIANZA
SECRETARIA MECANOGRAFA	\$ 12,077	\$ 2,013	\$ 503	\$ 14,593	\$ 71	\$ 345	\$ 537	\$ 3,309	\$ 18,855	Regimen Ley Nueva 1993 - 2020	CONFIANZA
ANALISTA JURIDICO	\$ 24,154	\$ 4,026	\$ 1,006	\$ 29,186	\$ 71	\$ 345	\$ 1,074	\$ 6,618	\$ 37,294	Regimen Ley Nueva 1993 - 2020	CONFIANZA
SECRETARIO AUXILIAR	\$ 24,149	\$ 4,025	\$ 1,006	\$ 29,180	\$ 71	\$ 345	\$ 1,073	\$ 6,617	\$ 37,286	Regimen Ley Nueva 1993 - 2020	CONFIANZA
ESCRIBIENTE	\$ 16,949	\$ 2,825	\$ 706	\$ 20,480	\$ 71	\$ 345	\$ 753	\$ 4,644	\$ 26,293	Regimen Ley Nueva 1993 - 2020	CONFIANZA
ESCRIBIENTE	\$ 16,949	\$ 2,825	\$ 706	\$ 20,480	\$ 71	\$ 345	\$ 753	\$ 4,644	\$ 26,293	Regimen Ley Nueva 1993 - 2020	CONFIANZA
ESCRIBIENTE	\$ 16,142	\$ 2,690	\$ 673	\$ 19,505	\$ 71	\$ 345	\$ 717	\$ 4,423	\$ 25,061	Regimen Ley Nueva 1993 - 2020	CONFIANZA
ESCRIBIENTE	\$ 16,949	\$ 2,825	\$ 706	\$ 20,480	\$ 71	\$ 345	\$ 753	\$ 4,644	\$ 26,293	Regimen Ley Nueva 1993 - 2020	CONFIANZA
TITULAR DE LA UNIDAD DE IGUALDAD DE GENERO	\$ 59,554	\$ 9,926	\$ 2,481	\$ 71,961	\$ 71	\$ 345	\$ 2,647	\$ 16,318	\$ 91,342	Regimen Ley Nueva 1993 - 2020	CONFIANZA
COORDINADOR DE ARCHIVO	\$ 59,554	\$ 9,926	\$ 2,481	\$ 71,961	\$ 71	\$ 345	\$ 2,647	\$ 16,318	\$ 91,342	Regimen Ley Nueva 1993 - 2020	CONFIANZA
SECRETARIO DE ESTUDIO Y CUENTA	\$ 62,532	\$ 10,422	\$ 2,606	\$ 75,560	\$ 71	\$ 345	\$ 2,779	\$ 17,134	\$ 95,888	Regimen Ley Nueva 1993 - 2020	CONFIANZA
SECRETARIA DE MAGISTRADO	\$ 20,859	\$ 3,477	\$ 869	\$ 25,205	\$ 71	\$ 345	\$ 927	\$ 5,715	\$ 32,263	Regimen Ley Nueva 1993 - 2020	CONFIANZA
ESCRIBIENTE	\$ 16,431	\$ 2,739	\$ 685	\$ 19,854	\$ 71	\$ 345	\$ 730	\$ 4,502	\$ 25,502	Regimen Ley Nueva 1993 - 2020	CONFIANZA
SECRETARIO AUXILIAR	\$ 24,149	\$ 4,025	\$ 1,006	\$ 29,180	\$ 71	\$ 345	\$ 1,073	\$ 6,617	\$ 37,286	Regimen Ley Nueva 1993 - 2020	CONFIANZA
SECRETARIO DE ESTUDIO Y CUENTA	\$ 62,532	\$ 10,422	\$ 2,606	\$ 75,560	\$ 71	\$ 345	\$ 2,779	\$ 17,134	\$ 95,888	Regimen Ley Nueva 1993 - 2020	CONFIANZA
ASISTENTE ADMINISTRATIVO	\$ 16,585	\$ 2,764	\$ 691	\$ 20,040	\$ 71	\$ 345	\$ 737	\$ 4,544	\$ 25,737	Regimen Ley Nueva 1993 - 2020	CONFIANZA
SECRETARIO DE ESTUDIO Y CUENTA	\$ 62,532	\$ 10,422	\$ 2,606	\$ 75,560	\$ 71	\$ 345	\$ 2,779	\$ 17,134	\$ 95,888	Regimen Ley Nueva 1993 - 2020	CONFIANZA
SECRETARIO DE ESTUDIO Y CUENTA	\$ 62,532	\$ 10,422	\$ 2,606	\$ 75,560	\$ 71	\$ 345	\$ 2,779	\$ 17,134	\$ 95,888	Regimen Ley Nueva 1993 - 2020	CONFIANZA
SECRETARIO DE ESTUDIO Y CUENTA	\$ 62,532	\$ 10,422	\$ 2,606	\$ 75,560	\$ 71	\$ 345	\$ 2,779	\$ 17,134	\$ 95,888	Regimen Ley Nueva 1993 - 2020	CONFIANZA
ESCRIBIENTE	\$ 16,949	\$ 2,825	\$ 706	\$ 20,480	\$ 71	\$ 345	\$ 753	\$ 4,644	\$ 26,293	Regimen Ley Nueva 1993 - 2020	CONFIANZA
ASISTENTE ADMINISTRATIVO	\$ 16,585	\$ 2,764	\$ 691	\$ 20,040	\$ 71	\$ 345	\$ 737	\$ 4,544	\$ 25,737	Regimen Ley Nueva 1993 - 2020	CONFIANZA
ENLACE DE ADMINISTRACION Y FINANZAS	\$ 66,407	\$ 11,068	\$ 2,767	\$ 80,242	\$ 71	\$ 345	\$ 2,951	\$ 18,196	\$ 101,805	Regimen Ley Nueva 1993 - 2020	CONFIANZA
INSPECTOR	\$ 22,867	\$ 3,811	\$ 953	\$ 27,631	\$ 71	\$ 345	\$ 1,016	\$ 6,266	\$ 35,329	Regimen Ley Nueva 1993 - 2020	CONFIANZA
ABOGADO	\$ 19,694	\$ 3,282	\$ 821	\$ 23,797	\$ 71	\$ 345	\$ 875	\$ 5,396	\$ 30,484	Regimen Ley Nueva 1993 - 2020	CONFIANZA
ABOGADO	\$ 17,740	\$ 2,957	\$ 739	\$ 21,436	\$ 71	\$ 345	\$ 788	\$ 4,861	\$ 27,501	Regimen Ley Nueva 1993 - 2020	CONFIANZA
CAPTURISTA	\$ 15,244	\$ 2,541	\$ 635	\$ 18,420	\$ 71	\$ 345	\$ 678	\$ 4,177	\$ 23,690	Regimen Ley Nueva 1993 - 2020	CONFIANZA
ABOGADO	\$ 20,475	\$ 3,413	\$ 853	\$ 24,741	\$ 71	\$ 345	\$ 910	\$ 5,610	\$ 31,677	Regimen Ley Nueva 1993 - 2020	CONFIANZA
COORDINADOR JURIDICO	\$ 49,177	\$ 8,196	\$ 2,049	\$ 59,422	\$ 71	\$ 345	\$ 2,186	\$ 13,474	\$ 75,498	Regimen Ley Nueva 1993 - 2020	CONFIANZA
DEFENSOR PUBLICO	\$ 67,459	\$ 11,243	\$ 2,811	\$ 81,513	\$ 71	\$ 345	\$ 2,998	\$ 18,484	\$ 103,411	Regimen Ley Nueva 1993 - 2020	CONFIANZA
DEFENSOR PUBLICO	\$ 67,459	\$ 11,243	\$ 2,811	\$ 81,513	\$ 71	\$ 345	\$ 2,998	\$ 18,484	\$ 103,411	Regimen Ley Nueva 1993 - 2020	CONFIANZA
DEFENSOR PUBLICO	\$ 67,459	\$ 11,243	\$ 2,811	\$ 81,513	\$ 71	\$ 345	\$ 2,998	\$ 18,484	\$ 103,411	Regimen Ley Nueva 1993 - 2020	CONFIANZA
DEFENSOR PUBLICO	\$ 67,459	\$ 11,243	\$ 2,811	\$ 81,513	\$ 71	\$ 345	\$ 2,998	\$ 18,484	\$ 103,411	Regimen Ley Nueva 1993 - 2020	CONFIANZA
DEFENSOR PUBLICO AUXILIAR	\$ 38,358	\$ 6,393	\$ 1,598	\$ 46,349	\$ 71	\$ 345	\$ 1,705	\$ 10,510	\$ 58,980	Regimen Ley Nueva 1993 - 2020	CONFIANZA
DEFENSOR PUBLICO AUXILIAR	\$ 38,358	\$ 6,393	\$ 1,598	\$ 46,349	\$ 71	\$ 345	\$ 1,705	\$ 10,510	\$ 58,980	Regimen Ley Nueva 1993 - 2020	CONFIANZA
PERITO EN PSICOLOGIA	\$ 22,761	\$ 3,794	\$ 948	\$ 27,503	\$ 71	\$ 345	\$ 1,012	\$ 6,237	\$ 35,167	Regimen Ley Nueva 1993 - 2020	CONFIANZA
PERITO CRIMINOLOGO	\$ 22,761	\$ 3,794	\$ 948	\$ 27,503	\$ 71	\$ 345	\$ 1,012	\$ 6,237	\$ 35,167	Regimen Ley Nueva 1993 - 2020	CONFIANZA
PERITO CRIMINOLOGO	\$ 21,721	\$ 3,620	\$ 905	\$ 26,246	\$ 71	\$ 345	\$ 965	\$ 5,952	\$ 33,579	Regimen Ley Nueva 1993 - 2020	CONFIANZA
JEFE DE LA UNIDAD DE METODOS ALTERNOS PARA LA SOLUCION DE CONFLICTOS	\$ 67,459	\$ 11,243	\$ 2,811	\$ 81,513	\$ 71	\$ 345	\$ 2,998	\$ 18,484	\$ 103,411	Regimen Ley Nueva 1993 - 2020	CONFIANZA
DIRECTORA FORANEA	\$ 67,459	\$ 11,243	\$ 2,811	\$ 81,513	\$ 71	\$ 345	\$ 2,998	\$ 18,484	\$ 103,411	Regimen Ley Nueva 1993 - 2020	CONFIANZA
ASISTENTE DE TITULAR	\$ 21,375	\$ 3,563	\$ 891	\$ 25,828	\$ 71	\$ 345	\$ 950	\$ 5,857	\$ 33,051	Regimen Ley Nueva 1993 - 2020	CONFIANZA
ANALISTA REGISTRAL	\$ 19,744	\$ 3,291	\$ 823	\$ 23,857	\$ 71	\$ 345	\$ 878	\$ 5,410	\$ 30,561	Regimen Ley Nueva 1993 - 2020	CONFIANZA
ANALISTA REGISTRAL	\$ 19,744	\$ 3,291	\$ 823	\$ 23,857	\$ 71	\$ 345	\$ 878	\$ 5,410	\$ 30,561	Regimen Ley Nueva 1993 - 2020	CONFIANZA
ANALISTA REGISTRAL	\$ 19,744	\$ 3,291	\$ 823	\$ 23,857	\$ 71	\$ 345	\$ 878	\$ 5,410	\$ 30,561	Regimen Ley Nueva 1993 - 2020	CONFIANZA
ANALISTA REGISTRAL	\$ 19,744	\$ 3,291	\$ 823	\$ 23,857	\$ 71	\$ 345	\$ 878	\$ 5,410	\$ 30,561	Regimen Ley Nueva 1993 - 2020	CONFIANZA
ANALISTA REGISTRAL	\$ 15,643	\$ 2,607	\$ 652	\$ 18,902	\$ 71	\$ 345	\$ 695	\$ 4,286	\$ 24,299	Regimen Ley Nueva 1993 - 2020	CONFIANZA
ASISTENTE DE PADRON	\$ 14,562	\$ 2,427	\$ 607	\$ 17,596	\$ 71	\$ 345	\$ 647	\$ 3,990	\$ 22,649	Regimen Ley Nueva 1993 - 2020	CONFIANZA
JEFE DE PROYECTOS	\$ 36,156	\$ 6,026	\$ 1,507	\$ 43,689	\$ 71	\$ 345	\$ 1,607	\$ 9,907	\$ 55,618	Regimen Ley Nueva 1993 - 2020	CONFIANZA
ASISTENTE JURIDICO	\$ 15,644	\$ 2,607	\$ 652	\$ 18,903	\$ 71	\$ 345	\$ 695	\$ 4,286	\$ 24,301	Regimen Ley Nueva 1993 - 2020	CONFIANZA
INSTRUCTOR	\$ 26,787	\$ 4,465	\$ 1,116	\$ 32,368	\$ 71	\$ 345	\$ 1,191	\$ 7,340	\$ 41,314	Regimen Ley Nueva 1993 - 2020	CONFIANZA

C.5.1 NÓMINA TABULADA DE LOS SERVIDORES PÚBLICOS DEL GOBIERNO CENTRAL

NÓMINA TABULADA BRUTA POR PUESTO

PUESTO	PERCEPCIONES ORDINARIAS				PRESTACIONES ADICIONALES				TIPO DE PUESTO		
	PERCEPCION MENSUAL	AGUINALDO	PRIMA VACACIONAL	PERCEPCION MENSUAL + AGUINALDO + PRIMA VACACIONAL	APOYO NAVIDEÑO	FONDO DE AHORRO	DIA DEL SERVIDOR PUBLICO	SEGURIDAD SOCIAL	COSTO TOTAL	REGIMEN	STATUS
INSTRUCTOR	\$ 28,743	\$ 4,791	\$ 1,198	\$ 34,731	\$ 71	\$ 345	\$ 1,277	\$ 7,876	\$ 44,300	Regimen Ley Nueva 1993 - 2020	CONFIANZA
OPERADOR DE POST PRODUCCION	\$ 11,700	\$ 1,950	\$ 488	\$ 14,138	\$ 71	\$ 345	\$ 520	\$ 3,206	\$ 18,279	Regimen Ley Nueva 1993 - 2020	CONFIANZA
SECRETARIA DE CULTURA	\$ 110,652	\$ 18,442	\$ 4,611	\$ 133,705	\$ 71	\$ 345	\$ 4,918	\$ 30,319	\$ 169,357	Regimen Ley Nueva 1993 - 2020	CONFIANZA
ANALISTA DE COMUNICACION	\$ 18,500	\$ 3,083	\$ 771	\$ 22,354	\$ 71	\$ 345	\$ 822	\$ 5,069	\$ 28,661	Regimen Ley Nueva 1993 - 2020	CONFIANZA
ANALISTA PSICOSOCIAL	\$ 22,365	\$ 3,728	\$ 932	\$ 27,024	\$ 71	\$ 345	\$ 994	\$ 6,128	\$ 34,562	Regimen Ley Nueva 1993 - 2020	CONFIANZA
TRABAJADOR SOCIAL	\$ 22,365	\$ 3,728	\$ 932	\$ 27,024	\$ 71	\$ 345	\$ 994	\$ 6,128	\$ 34,562	Regimen Ley Nueva 1993 - 2020	CONFIANZA
JEFE JURIDICO	\$ 36,540	\$ 6,090	\$ 1,523	\$ 44,153	\$ 71	\$ 345	\$ 1,624	\$ 10,012	\$ 56,204	Regimen Ley Nueva 1993 - 2020	CONFIANZA
ASISTENTE DE SUBSECRETARIO	\$ 25,500	\$ 4,250	\$ 1,063	\$ 30,813	\$ 71	\$ 345	\$ 1,133	\$ 6,987	\$ 39,349	Regimen Ley Nueva 1993 - 2020	CONFIANZA
JEFE DE INFORMACION	\$ 36,540	\$ 6,090	\$ 1,523	\$ 44,153	\$ 71	\$ 345	\$ 1,624	\$ 10,012	\$ 56,204	Regimen Ley Nueva 1993 - 2020	CONFIANZA
POLICIA TERCERO	\$ 22,649	\$ 3,775	\$ 944	\$ 27,368	\$ 71	\$ 345	\$ 1,007	\$ 6,206	\$ 34,996	Regimen Ley Nueva 1993 - 2020	CONFIANZA
AUXILIAR DE MANTENIMIENTO	\$ 17,028	\$ 2,838	\$ 710	\$ 20,576	\$ 71	\$ 345	\$ 757	\$ 4,666	\$ 26,414	Regimen Ley Nueva 1993 - 2020	CONFIANZA
COORDINADOR DE ASESORES	\$ 40,248	\$ 6,708	\$ 1,677	\$ 48,633	\$ 71	\$ 345	\$ 1,789	\$ 11,028	\$ 61,866	Regimen Ley Nueva 1993 - 2020	CONFIANZA
ASESOR TELEFONICO	\$ 9,884	\$ 1,647	\$ 412	\$ 11,943	\$ 71	\$ 345	\$ 439	\$ 2,708	\$ 15,507	Regimen Ley Nueva 1993 - 2020	CONFIANZA
ASESOR TELEFONICO	\$ 10,028	\$ 1,671	\$ 418	\$ 12,117	\$ 71	\$ 345	\$ 446	\$ 2,748	\$ 15,726	Regimen Ley Nueva 1993 - 2020	CONFIANZA
ANALISTA DE RECURSOS HUMANOS	\$ 22,200	\$ 3,700	\$ 925	\$ 26,825	\$ 71	\$ 345	\$ 987	\$ 6,083	\$ 34,310	Regimen Ley Nueva 1993 - 2020	CONFIANZA
TITULAR DEL AREA DE QUEJAS	\$ 57,036	\$ 9,506	\$ 2,377	\$ 68,919	\$ 71	\$ 345	\$ 2,535	\$ 15,628	\$ 87,497	Regimen Ley Nueva 1993 - 2020	CONFIANZA
ANALISTA DE RESOLUCION	\$ 28,383	\$ 4,731	\$ 1,183	\$ 34,296	\$ 71	\$ 345	\$ 1,261	\$ 7,777	\$ 43,750	Regimen Ley Nueva 1993 - 2020	CONFIANZA
ANALISTA DE INVESTIGACION	\$ 28,383	\$ 4,731	\$ 1,183	\$ 34,296	\$ 71	\$ 345	\$ 1,261	\$ 7,777	\$ 43,750	Regimen Ley Nueva 1993 - 2020	CONFIANZA
TITULAR DEL AREA DE QUEJAS	\$ 57,036	\$ 9,506	\$ 2,377	\$ 68,919	\$ 71	\$ 345	\$ 2,535	\$ 15,628	\$ 87,497	Regimen Ley Nueva 1993 - 2020	CONFIANZA
ANALISTA DE INVESTIGACION	\$ 28,383	\$ 4,731	\$ 1,183	\$ 34,296	\$ 71	\$ 345	\$ 1,261	\$ 7,777	\$ 43,750	Regimen Ley Nueva 1993 - 2020	CONFIANZA
PROCURADOR DE LA DEFENSA DEL TRABAJO	\$ 87,742	\$ 14,624	\$ 3,656	\$ 106,022	\$ 71	\$ 345	\$ 3,900	\$ 24,041	\$ 134,378	Regimen Ley Nueva 1993 - 2020	CONFIANZA
ANALISTA DE SEGUIMIENTO	\$ 28,160	\$ 4,693	\$ 1,173	\$ 34,027	\$ 71	\$ 345	\$ 1,252	\$ 7,716	\$ 43,410	Regimen Ley Nueva 1993 - 2020	CONFIANZA
ANALISTA DE ARCHIVO	\$ 25,193	\$ 4,199	\$ 1,050	\$ 30,442	\$ 71	\$ 345	\$ 1,120	\$ 6,903	\$ 38,880	Regimen Ley Nueva 1993 - 2020	CONFIANZA
COORDINADOR DE PAVIMENTOS	\$ 57,456	\$ 9,576	\$ 2,394	\$ 69,426	\$ 71	\$ 345	\$ 2,554	\$ 15,743	\$ 88,138	Regimen Ley Nueva 1993 - 2020	CONFIANZA
COORDINADOR DE DESARROLLO DE PRODUCTOS TURISTICOS	\$ 45,255	\$ 7,543	\$ 1,886	\$ 54,683	\$ 71	\$ 345	\$ 2,011	\$ 12,400	\$ 69,510	Regimen Ley Nueva 1993 - 2020	CONFIANZA
JEFE DE PROYECTOS	\$ 28,160	\$ 4,693	\$ 1,173	\$ 34,027	\$ 71	\$ 345	\$ 1,252	\$ 7,716	\$ 43,410	Regimen Ley Nueva 1993 - 2020	CONFIANZA
INSPECTOR LIDER	\$ 24,773	\$ 4,129	\$ 1,032	\$ 29,934	\$ 71	\$ 345	\$ 1,101	\$ 6,788	\$ 38,239	Regimen Ley Nueva 1993 - 2020	CONFIANZA
DIRECTOR DE BIENESTAR ANIMAL	\$ 76,015	\$ 12,669	\$ 3,167	\$ 91,851	\$ 71	\$ 345	\$ 3,378	\$ 20,828	\$ 116,474	Regimen Ley Nueva 1993 - 2020	CONFIANZA
ANALISTA JURIDICO	\$ 35,000	\$ 5,833	\$ 1,458	\$ 42,292	\$ 71	\$ 345	\$ 1,556	\$ 9,590	\$ 53,853	Regimen Ley Nueva 1993 - 2020	CONFIANZA
JEFE DE LOGISTICA	\$ 28,088	\$ 4,681	\$ 1,170	\$ 33,940	\$ 71	\$ 345	\$ 1,248	\$ 7,696	\$ 43,300	Regimen Ley Nueva 1993 - 2020	CONFIANZA
SUPERVISOR DE OPERACIONES AEREAS	\$ 49,652	\$ 8,275	\$ 2,069	\$ 59,996	\$ 71	\$ 345	\$ 2,207	\$ 13,605	\$ 76,223	Regimen Ley Nueva 1993 - 2020	CONFIANZA
ANALISTA ADMINISTRATIVO	\$ 27,585	\$ 4,598	\$ 1,149	\$ 33,332	\$ 71	\$ 345	\$ 1,226	\$ 7,558	\$ 42,532	Regimen Ley Nueva 1993 - 2020	CONFIANZA
JEFE ADMINISTRATIVO	\$ 32,183	\$ 5,364	\$ 1,341	\$ 38,888	\$ 71	\$ 345	\$ 1,430	\$ 8,818	\$ 49,552	Regimen Ley Nueva 1993 - 2020	CONFIANZA
ANALISTA ADMINISTRATIVO	\$ 28,160	\$ 4,693	\$ 1,173	\$ 34,027	\$ 71	\$ 345	\$ 1,252	\$ 7,716	\$ 43,410	Regimen Ley Nueva 1993 - 2020	CONFIANZA
ANALISTA ADMINISTRATIVO	\$ 27,959	\$ 4,660	\$ 1,165	\$ 33,784	\$ 71	\$ 345	\$ 1,243	\$ 7,661	\$ 43,103	Regimen Ley Nueva 1993 - 2020	CONFIANZA
ANALISTA ADMINISTRATIVO	\$ 28,160	\$ 4,693	\$ 1,173	\$ 34,027	\$ 71	\$ 345	\$ 1,252	\$ 7,716	\$ 43,410	Regimen Ley Nueva 1993 - 2020	CONFIANZA
ANALISTA ADMINISTRATIVO	\$ 19,496	\$ 3,249	\$ 812	\$ 23,558	\$ 71	\$ 345	\$ 866	\$ 5,342	\$ 30,182	Regimen Ley Nueva 1993 - 2020	CONFIANZA
ANALISTA JURIDICO	\$ 29,555	\$ 4,926	\$ 1,231	\$ 35,712	\$ 71	\$ 345	\$ 1,314	\$ 8,098	\$ 45,540	Regimen Ley Nueva 1993 - 2020	CONFIANZA
COORDINADOR DE TECNOLOGIA DE LA INFORMACION	\$ 67,615	\$ 11,269	\$ 2,817	\$ 81,701	\$ 71	\$ 345	\$ 3,005	\$ 18,527	\$ 103,649	Regimen Ley Nueva 1993 - 2020	CONFIANZA
JEFE DE VINCULACION	\$ 50,285	\$ 8,381	\$ 2,095	\$ 60,761	\$ 71	\$ 345	\$ 2,235	\$ 13,778	\$ 77,190	Regimen Ley Nueva 1993 - 2020	CONFIANZA
JEFE DE PROCESOS	\$ 48,300	\$ 8,050	\$ 2,013	\$ 58,363	\$ 71	\$ 345	\$ 2,147	\$ 13,234	\$ 74,159	Regimen Ley Nueva 1993 - 2020	CONFIANZA
JEFE DE GESTION DE LA INFORMACION	\$ 43,983	\$ 7,331	\$ 1,833	\$ 53,146	\$ 71	\$ 345	\$ 1,955	\$ 12,051	\$ 67,568	Regimen Ley Nueva 1993 - 2020	CONFIANZA
JEFE OPERATIVO	\$ 37,800	\$ 6,300	\$ 1,575	\$ 45,675	\$ 71	\$ 345	\$ 1,680	\$ 10,357	\$ 58,128	Regimen Ley Nueva 1993 - 2020	CONFIANZA
ANALISTA OPERATIVO DE INVESTIGACION POLICIAL	\$ 36,678	\$ 6,113	\$ 1,528	\$ 44,319	\$ 71	\$ 345	\$ 1,630	\$ 10,050	\$ 56,415	Regimen Ley Nueva 1993 - 2020	CONFIANZA
ANALISTA OPERATIVO	\$ 27,300	\$ 4,550	\$ 1,138	\$ 32,988	\$ 71	\$ 345	\$ 1,213	\$ 7,480	\$ 42,097	Regimen Ley Nueva 1993 - 2020	CONFIANZA
ANALISTA OPERATIVO	\$ 27,300	\$ 4,550	\$ 1,138	\$ 32,988	\$ 71	\$ 345	\$ 1,213	\$ 7,480	\$ 42,097	Regimen Ley Nueva 1993 - 2020	CONFIANZA
ANALISTA OPERATIVO	\$ 27,300	\$ 4,550	\$ 1,138	\$ 32,988	\$ 71	\$ 345	\$ 1,213	\$ 7,480	\$ 42,097	Regimen Ley Nueva 1993 - 2020	CONFIANZA
ANALISTA OPERATIVO	\$ 27,300	\$ 4,550	\$ 1,138	\$ 32,988	\$ 71	\$ 345	\$ 1,213	\$ 7,480	\$ 42,097	Regimen Ley Nueva 1993 - 2020	CONFIANZA
ANALISTA OPERATIVO DE INVESTIGACION POLICIAL	\$ 26,471	\$ 4,412	\$ 1,103	\$ 31,986	\$ 71	\$ 345	\$ 1,176	\$ 7,253	\$ 40,831	Regimen Ley Nueva 1993 - 2020	CONFIANZA
ANALISTA OPERATIVO	\$ 26,000	\$ 4,333	\$ 1,083	\$ 31,417	\$ 71	\$ 345	\$ 1,156	\$ 7,124	\$ 40,112	Regimen Ley Nueva 1993 - 2020	CONFIANZA

C.5.1 NÓMINA TABULADA DE LOS SERVIDORES PÚBLICOS DEL GOBIERNO CENTRAL

NÓMINA TABULADA BRUTA POR PUESTO

PUESTO	PERCEPCIONES ORDINARIAS				PRESTACIONES ADICIONALES				TIPO DE PUESTO		
	PERCEPCION MENSUAL	AGUINALDO	PRIMA VACACIONAL	PERCEPCION MENSUAL + AGUINALDO + PRIMA VACACIONAL	APOYO NAVIDEÑO	FONDO DE AHORRO	DIA DEL SERVIDOR PUBLICO	SEGURIDAD SOCIAL	COSTO TOTAL	REGIMEN	STATUS
POLICIA CUSTODIO	\$ 19,721	\$ 3,287	\$ 822	\$ 23,830	\$ 71	\$ 345	\$ 876	\$ 5,404	\$ 30,525	Regimen Ley Nueva 1993 - 2020	CONFIANZA
POLICIA CUSTODIO	\$ 19,721	\$ 3,287	\$ 822	\$ 23,830	\$ 71	\$ 345	\$ 876	\$ 5,404	\$ 30,525	Regimen Ley Nueva 1993 - 2020	CONFIANZA
POLICIA CUSTODIO	\$ 19,721	\$ 3,287	\$ 822	\$ 23,830	\$ 71	\$ 345	\$ 876	\$ 5,404	\$ 30,525	Regimen Ley Nueva 1993 - 2020	CONFIANZA
AUXILIAR DE LABORAL	\$ 16,942	\$ 2,824	\$ 706	\$ 20,472	\$ 71	\$ 345	\$ 753	\$ 4,642	\$ 26,283	Regimen Ley Nueva 1993 - 2020	CONFIANZA
POLICIA CUSTODIO TERCERO	\$ 22,649	\$ 3,775	\$ 944	\$ 27,368	\$ 71	\$ 345	\$ 1,007	\$ 6,206	\$ 34,996	Regimen Ley Nueva 1993 - 2020	CONFIANZA
POLICIA CUSTODIO TERCERO	\$ 22,647	\$ 3,775	\$ 944	\$ 27,365	\$ 71	\$ 345	\$ 1,007	\$ 6,205	\$ 34,993	Regimen Ley Nueva 1993 - 2020	CONFIANZA
OFICIAL	\$ 33,202	\$ 5,534	\$ 1,383	\$ 40,119	\$ 71	\$ 345	\$ 1,476	\$ 9,097	\$ 51,108	Regimen Ley Nueva 1993 - 2020	CONFIANZA
POLICIA CUSTODIO SEGUNDO	\$ 25,460	\$ 4,243	\$ 1,061	\$ 30,764	\$ 71	\$ 345	\$ 1,132	\$ 6,976	\$ 39,288	Regimen Ley Nueva 1993 - 2020	CONFIANZA
ANALISTA DE COMUNICACION SOCIAL	\$ 22,702	\$ 3,784	\$ 946	\$ 27,432	\$ 71	\$ 345	\$ 1,009	\$ 6,220	\$ 35,077	Regimen Ley Nueva 1993 - 2020	CONFIANZA
POLICIA CUSTODIO	\$ 19,721	\$ 3,287	\$ 822	\$ 23,830	\$ 71	\$ 345	\$ 876	\$ 5,404	\$ 30,525	Regimen Ley Nueva 1993 - 2020	CONFIANZA
POLICIA CUSTODIO TERCERO	\$ 22,649	\$ 3,775	\$ 944	\$ 27,368	\$ 71	\$ 345	\$ 1,007	\$ 6,206	\$ 34,996	Regimen Ley Nueva 1993 - 2020	CONFIANZA
POLICIA CUSTODIO TERCERO	\$ 22,647	\$ 3,775	\$ 944	\$ 27,365	\$ 71	\$ 345	\$ 1,007	\$ 6,205	\$ 34,993	Regimen Ley Nueva 1993 - 2020	CONFIANZA
ODONTOLOGO	\$ 23,358	\$ 3,893	\$ 973	\$ 28,224	\$ 71	\$ 345	\$ 1,038	\$ 6,400	\$ 36,078	Regimen Ley Nueva 1993 - 2020	CONFIANZA
AUXILIAR ADMINISTRATIVO	\$ 15,670	\$ 2,612	\$ 653	\$ 18,935	\$ 71	\$ 345	\$ 696	\$ 4,294	\$ 24,340	Regimen Ley Nueva 1993 - 2020	CONFIANZA
SOPORTE TECNICO	\$ 12,447	\$ 2,075	\$ 519	\$ 15,040	\$ 71	\$ 345	\$ 553	\$ 3,410	\$ 19,420	Regimen Ley Nueva 1993 - 2020	CONFIANZA
JEFE DE TELECOMUNICACIONES	\$ 37,183	\$ 6,197	\$ 1,549	\$ 44,929	\$ 71	\$ 345	\$ 1,653	\$ 10,188	\$ 57,186	Regimen Ley Nueva 1993 - 2020	CONFIANZA
ANALISTA ADMINISTRATIVO	\$ 31,538	\$ 5,256	\$ 1,314	\$ 38,108	\$ 71	\$ 345	\$ 1,402	\$ 8,641	\$ 48,567	Regimen Ley Nueva 1993 - 2020	CONFIANZA
ANALISTA ADMINISTRATIVO	\$ 26,107	\$ 4,351	\$ 1,088	\$ 31,546	\$ 71	\$ 345	\$ 1,160	\$ 7,153	\$ 40,275	Regimen Ley Nueva 1993 - 2020	CONFIANZA
ANALISTA ADMINISTRATIVO	\$ 26,000	\$ 4,333	\$ 1,083	\$ 31,417	\$ 71	\$ 345	\$ 1,156	\$ 7,124	\$ 40,112	Regimen Ley Nueva 1993 - 2020	CONFIANZA
ANALISTA ADMINISTRATIVO	\$ 25,906	\$ 4,318	\$ 1,079	\$ 31,303	\$ 71	\$ 345	\$ 1,151	\$ 7,098	\$ 39,969	Regimen Ley Nueva 1993 - 2020	CONFIANZA
ANALISTA ADMINISTRATIVO	\$ 25,452	\$ 4,242	\$ 1,061	\$ 30,755	\$ 71	\$ 345	\$ 1,131	\$ 6,974	\$ 39,275	Regimen Ley Nueva 1993 - 2020	CONFIANZA
ANALISTA ADMINISTRATIVO	\$ 25,440	\$ 4,240	\$ 1,060	\$ 30,740	\$ 71	\$ 345	\$ 1,131	\$ 6,971	\$ 39,257	Regimen Ley Nueva 1993 - 2020	CONFIANZA
ANALISTA ADMINISTRATIVO	\$ 28,874	\$ 4,812	\$ 1,203	\$ 34,889	\$ 71	\$ 345	\$ 1,283	\$ 7,911	\$ 44,500	Regimen Ley Nueva 1993 - 2020	CONFIANZA
MEDICO	\$ 28,161	\$ 4,694	\$ 1,173	\$ 34,028	\$ 71	\$ 345	\$ 1,252	\$ 7,716	\$ 43,411	Regimen Ley Nueva 1993 - 2020	CONFIANZA
MEDICO	\$ 28,161	\$ 4,694	\$ 1,173	\$ 34,028	\$ 71	\$ 345	\$ 1,252	\$ 7,716	\$ 43,411	Regimen Ley Nueva 1993 - 2020	CONFIANZA
MEDICO	\$ 26,819	\$ 4,470	\$ 1,117	\$ 32,406	\$ 71	\$ 345	\$ 1,192	\$ 7,348	\$ 41,362	Regimen Ley Nueva 1993 - 2020	CONFIANZA
PSICOLOGO	\$ 26,789	\$ 4,465	\$ 1,116	\$ 32,370	\$ 71	\$ 345	\$ 1,191	\$ 7,340	\$ 41,317	Regimen Ley Nueva 1993 - 2020	CONFIANZA
ANALISTA ADMINISTRATIVO	\$ 26,250	\$ 4,375	\$ 1,094	\$ 31,719	\$ 71	\$ 345	\$ 1,167	\$ 7,193	\$ 40,494	Regimen Ley Nueva 1993 - 2020	CONFIANZA
ENFERMERO	\$ 22,732	\$ 3,789	\$ 947	\$ 27,468	\$ 71	\$ 345	\$ 1,010	\$ 6,229	\$ 35,123	Regimen Ley Nueva 1993 - 2020	CONFIANZA
ENFERMERO	\$ 22,731	\$ 3,789	\$ 947	\$ 27,467	\$ 71	\$ 345	\$ 1,010	\$ 6,228	\$ 35,121	Regimen Ley Nueva 1993 - 2020	CONFIANZA
ASISTENTE ADMINISTRATIVO	\$ 22,963	\$ 3,827	\$ 957	\$ 27,747	\$ 71	\$ 345	\$ 1,021	\$ 6,292	\$ 35,475	Regimen Ley Nueva 1993 - 2020	CONFIANZA
ASISTENTE DE MANTENIMIENTO	\$ 19,950	\$ 3,325	\$ 831	\$ 24,106	\$ 71	\$ 345	\$ 887	\$ 5,466	\$ 30,875	Regimen Ley Nueva 1993 - 2020	CONFIANZA
ENCARGADO DEL DESPACHO DE LA JEFATURA DE ESTADO MAYOR	\$ 96,600	\$ 16,100	\$ 4,025	\$ 116,725	\$ 71	\$ 345	\$ 4,293	\$ 26,468	\$ 147,903	Regimen Ley Nueva 1993 - 2020	CONFIANZA
COORDINADOR DE TELECOMUNICACIONES	\$ 51,191	\$ 8,532	\$ 2,133	\$ 61,856	\$ 71	\$ 345	\$ 2,275	\$ 14,026	\$ 78,573	Regimen Ley Nueva 1993 - 2020	CONFIANZA
COORDINADOR DE VIDEOVIGILANCIA	\$ 51,191	\$ 8,532	\$ 2,133	\$ 61,856	\$ 71	\$ 345	\$ 2,275	\$ 14,026	\$ 78,573	Regimen Ley Nueva 1993 - 2020	CONFIANZA
JEFE DE RECURSOS MATERIALES	\$ 28,027	\$ 4,671	\$ 1,168	\$ 33,866	\$ 71	\$ 345	\$ 1,246	\$ 7,679	\$ 43,207	Regimen Ley Nueva 1993 - 2020	CONFIANZA
ANALISTA DE RECURSOS HUMANOS	\$ 28,027	\$ 4,671	\$ 1,168	\$ 33,866	\$ 71	\$ 345	\$ 1,246	\$ 7,679	\$ 43,207	Regimen Ley Nueva 1993 - 2020	CONFIANZA
OFICIAL ANALISTA ESPECIALIZADO	\$ 28,027	\$ 4,671	\$ 1,168	\$ 33,866	\$ 71	\$ 345	\$ 1,246	\$ 7,679	\$ 43,207	Regimen Ley Nueva 1993 - 2020	CONFIANZA
JEFE DE GPS	\$ 28,027	\$ 4,671	\$ 1,168	\$ 33,866	\$ 71	\$ 345	\$ 1,246	\$ 7,679	\$ 43,207	Regimen Ley Nueva 1993 - 2020	CONFIANZA
ESPECIALISTA EN ATENCION DE SALA DE CRISIS 911	\$ 19,496	\$ 3,249	\$ 812	\$ 23,558	\$ 71	\$ 345	\$ 866	\$ 5,342	\$ 30,182	Regimen Ley Nueva 1993 - 2020	CONFIANZA
ESPECIALISTA EN ATENCION DE SALA DE CRISIS 911	\$ 19,496	\$ 3,249	\$ 812	\$ 23,558	\$ 71	\$ 345	\$ 866	\$ 5,342	\$ 30,182	Regimen Ley Nueva 1993 - 2020	CONFIANZA
ESPECIALISTA EN ATENCION DE SALA DE CRISIS 911	\$ 19,496	\$ 3,249	\$ 812	\$ 23,558	\$ 71	\$ 345	\$ 866	\$ 5,342	\$ 30,182	Regimen Ley Nueva 1993 - 2020	CONFIANZA
ANALISTA DE VIDEOVIGILANCIA	\$ 18,592	\$ 3,099	\$ 775	\$ 22,465	\$ 71	\$ 345	\$ 826	\$ 5,094	\$ 28,802	Regimen Ley Nueva 1993 - 2020	CONFIANZA
ASISTENTE ADMINISTRATIVO	\$ 18,591	\$ 3,099	\$ 775	\$ 22,464	\$ 71	\$ 345	\$ 826	\$ 5,094	\$ 28,800	Regimen Ley Nueva 1993 - 2020	CONFIANZA
ANALISTA DE VIDEOVIGILANCIA	\$ 18,588	\$ 3,098	\$ 775	\$ 22,461	\$ 71	\$ 345	\$ 826	\$ 5,093	\$ 28,796	Regimen Ley Nueva 1993 - 2020	CONFIANZA
OPERADOR 911	\$ 18,588	\$ 3,098	\$ 775	\$ 22,461	\$ 71	\$ 345	\$ 826	\$ 5,093	\$ 28,796	Regimen Ley Nueva 1993 - 2020	CONFIANZA
ANALISTA DE VIDEOVIGILANCIA	\$ 18,588	\$ 3,098	\$ 775	\$ 22,461	\$ 71	\$ 345	\$ 826	\$ 5,093	\$ 28,796	Regimen Ley Nueva 1993 - 2020	CONFIANZA
OPERADOR 911	\$ 18,588	\$ 3,098	\$ 775	\$ 22,461	\$ 71	\$ 345	\$ 826	\$ 5,093	\$ 28,796	Regimen Ley Nueva 1993 - 2020	CONFIANZA
ANALISTA DE VIDEOVIGILANCIA	\$ 18,587	\$ 3,098	\$ 774	\$ 22,459	\$ 71	\$ 345	\$ 826	\$ 5,093	\$ 28,794	Regimen Ley Nueva 1993 - 2020	CONFIANZA
OPERADOR 911	\$ 18,587	\$ 3,098	\$ 774	\$ 22,459	\$ 71	\$ 345	\$ 826	\$ 5,093	\$ 28,794	Regimen Ley Nueva 1993 - 2020	CONFIANZA
OPERADOR DE EMERGENCIAS 066	\$ 18,587	\$ 3,098	\$ 774	\$ 22,459	\$ 71	\$ 345	\$ 826	\$ 5,093	\$ 28,794	Regimen Ley Nueva 1993 - 2020	CONFIANZA

C.5.1 NÓMINA TABULADA DE LOS SERVIDORES PÚBLICOS DEL GOBIERNO CENTRAL

NÓMINA TABULADA BRUTA POR PUESTO

PUESTO	PERCEPCIONES ORDINARIAS				PRESTACIONES ADICIONALES				TIPO DE PUESTO		
	PERCEPCION MENSUAL	AGUINALDO	PRIMA VACACIONAL	PERCEPCION MENSUAL + AGUINALDO + PRIMA VACACIONAL	APOYO NAVIDEÑO	FONDO DE AHORRO	DIAS DEL SERVIDOR PUBLICO	SEGURIDAD SOCIAL	COSTO TOTAL	REGIMEN	STATUS
POLICIA	\$ 19,722	\$ 3,287	\$ 822	\$ 23,831	\$ 71	\$ 345	\$ 877	\$ 5,404	\$ 30,527	Regimen Ley Nueva 1993 - 2020	CONFIANZA
POLICIA	\$ 19,722	\$ 3,287	\$ 822	\$ 23,831	\$ 71	\$ 345	\$ 877	\$ 5,404	\$ 30,527	Regimen Ley Nueva 1993 - 2020	CONFIANZA
POLICIA	\$ 19,722	\$ 3,287	\$ 822	\$ 23,831	\$ 71	\$ 345	\$ 877	\$ 5,404	\$ 30,527	Regimen Ley Nueva 1993 - 2020	CONFIANZA
POLICIA	\$ 19,722	\$ 3,287	\$ 822	\$ 23,831	\$ 71	\$ 345	\$ 877	\$ 5,404	\$ 30,527	Regimen Ley Nueva 1993 - 2020	CONFIANZA
POLICIA TERCERO	\$ 22,649	\$ 3,775	\$ 944	\$ 27,368	\$ 71	\$ 345	\$ 1,007	\$ 6,206	\$ 34,996	Regimen Ley Nueva 1993 - 2020	CONFIANZA
POLICIA TERCERO	\$ 22,649	\$ 3,775	\$ 944	\$ 27,368	\$ 71	\$ 345	\$ 1,007	\$ 6,206	\$ 34,996	Regimen Ley Nueva 1993 - 2020	CONFIANZA
POLICIA TERCERO	\$ 22,649	\$ 3,775	\$ 944	\$ 27,368	\$ 71	\$ 345	\$ 1,007	\$ 6,206	\$ 34,996	Regimen Ley Nueva 1993 - 2020	CONFIANZA
POLICIA TERCERO	\$ 22,649	\$ 3,775	\$ 944	\$ 27,368	\$ 71	\$ 345	\$ 1,007	\$ 6,206	\$ 34,996	Regimen Ley Nueva 1993 - 2020	CONFIANZA
POLICIA TERCERO	\$ 22,649	\$ 3,775	\$ 944	\$ 27,368	\$ 71	\$ 345	\$ 1,007	\$ 6,206	\$ 34,996	Regimen Ley Nueva 1993 - 2020	CONFIANZA
POLICIA	\$ 19,722	\$ 3,287	\$ 822	\$ 23,831	\$ 71	\$ 345	\$ 877	\$ 5,404	\$ 30,527	Regimen Ley Nueva 1993 - 2020	CONFIANZA
SUBOFICIAL	\$ 47,281	\$ 7,980	\$ 1,970	\$ 57,131	\$ 71	\$ 345	\$ 2,101	\$ 12,955	\$ 72,603	Regimen Ley Nueva 1993 - 2020	CONFIANZA
SUBOFICIAL (HABILITADO)	\$ 46,739	\$ 7,790	\$ 1,947	\$ 56,476	\$ 71	\$ 345	\$ 2,077	\$ 12,806	\$ 71,776	Regimen Ley Nueva 1993 - 2020	CONFIANZA
POLICIA PRIMERO	\$ 28,873	\$ 4,812	\$ 1,203	\$ 34,888	\$ 71	\$ 345	\$ 1,283	\$ 7,911	\$ 44,498	Regimen Ley Nueva 1993 - 2020	CONFIANZA
POLICIA SEGUNDO	\$ 25,464	\$ 4,244	\$ 1,061	\$ 30,769	\$ 71	\$ 345	\$ 1,132	\$ 6,977	\$ 39,294	Regimen Ley Nueva 1993 - 2020	CONFIANZA
POLICIA SEGUNDO	\$ 25,464	\$ 4,244	\$ 1,061	\$ 30,769	\$ 71	\$ 345	\$ 1,132	\$ 6,977	\$ 39,294	Regimen Ley Nueva 1993 - 2020	CONFIANZA
POLICIA SEGUNDO	\$ 25,464	\$ 4,244	\$ 1,061	\$ 30,769	\$ 71	\$ 345	\$ 1,132	\$ 6,977	\$ 39,294	Regimen Ley Nueva 1993 - 2020	CONFIANZA
POLICIA SEGUNDO	\$ 25,464	\$ 4,244	\$ 1,061	\$ 30,769	\$ 71	\$ 345	\$ 1,132	\$ 6,977	\$ 39,294	Regimen Ley Nueva 1993 - 2020	CONFIANZA
POLICIA SEGUNDO	\$ 25,464	\$ 4,244	\$ 1,061	\$ 30,769	\$ 71	\$ 345	\$ 1,132	\$ 6,977	\$ 39,294	Regimen Ley Nueva 1993 - 2020	CONFIANZA
POLICIA SEGUNDO	\$ 25,464	\$ 4,244	\$ 1,061	\$ 30,769	\$ 71	\$ 345	\$ 1,132	\$ 6,977	\$ 39,294	Regimen Ley Nueva 1993 - 2020	CONFIANZA
POLICIA SEGUNDO	\$ 25,464	\$ 4,244	\$ 1,061	\$ 30,769	\$ 71	\$ 345	\$ 1,132	\$ 6,977	\$ 39,294	Regimen Ley Nueva 1993 - 2020	CONFIANZA
POLICIA TERCERO	\$ 22,649	\$ 3,775	\$ 944	\$ 27,368	\$ 71	\$ 345	\$ 1,007	\$ 6,206	\$ 34,996	Regimen Ley Nueva 1993 - 2020	CONFIANZA
POLICIA TERCERO	\$ 22,649	\$ 3,775	\$ 944	\$ 27,368	\$ 71	\$ 345	\$ 1,007	\$ 6,206	\$ 34,996	Regimen Ley Nueva 1993 - 2020	CONFIANZA
POLICIA	\$ 19,722	\$ 3,287	\$ 822	\$ 23,831	\$ 71	\$ 345	\$ 877	\$ 5,404	\$ 30,527	Regimen Ley Nueva 1993 - 2020	CONFIANZA
POLICIA	\$ 19,722	\$ 3,287	\$ 822	\$ 23,831	\$ 71	\$ 345	\$ 877	\$ 5,404	\$ 30,527	Regimen Ley Nueva 1993 - 2020	CONFIANZA
SUBINSPECTOR	\$ 74,912	\$ 12,485	\$ 3,121	\$ 90,519	\$ 71	\$ 345	\$ 3,329	\$ 20,526	\$ 114,790	Regimen Ley Nueva 1993 - 2020	CONFIANZA
OFICIAL	\$ 70,858	\$ 11,810	\$ 2,952	\$ 85,620	\$ 71	\$ 345	\$ 3,149	\$ 19,415	\$ 108,600	Regimen Ley Nueva 1993 - 2020	CONFIANZA
POLICIA SEGUNDO	\$ 25,464	\$ 4,244	\$ 1,061	\$ 30,769	\$ 71	\$ 345	\$ 1,132	\$ 6,977	\$ 39,294	Regimen Ley Nueva 1993 - 2020	CONFIANZA
POLICIA SEGUNDO	\$ 25,464	\$ 4,244	\$ 1,061	\$ 30,769	\$ 71	\$ 345	\$ 1,132	\$ 6,977	\$ 39,294	Regimen Ley Nueva 1993 - 2020	CONFIANZA
POLICIA SEGUNDO	\$ 25,464	\$ 4,244	\$ 1,061	\$ 30,769	\$ 71	\$ 345	\$ 1,132	\$ 6,977	\$ 39,294	Regimen Ley Nueva 1993 - 2020	CONFIANZA
POLICIA SEGUNDO	\$ 25,464	\$ 4,244	\$ 1,061	\$ 30,769	\$ 71	\$ 345	\$ 1,132	\$ 6,977	\$ 39,294	Regimen Ley Nueva 1993 - 2020	CONFIANZA
POLICIA SEGUNDO	\$ 25,464	\$ 4,244	\$ 1,061	\$ 30,769	\$ 71	\$ 345	\$ 1,132	\$ 6,977	\$ 39,294	Regimen Ley Nueva 1993 - 2020	CONFIANZA
POLICIA TERCERO	\$ 22,649	\$ 3,775	\$ 944	\$ 27,368	\$ 71	\$ 345	\$ 1,007	\$ 6,206	\$ 34,996	Regimen Ley Nueva 1993 - 2020	CONFIANZA
POLICIA TERCERO	\$ 22,649	\$ 3,775	\$ 944	\$ 27,368	\$ 71	\$ 345	\$ 1,007	\$ 6,206	\$ 34,996	Regimen Ley Nueva 1993 - 2020	CONFIANZA
POLICIA TERCERO	\$ 22,649	\$ 3,775	\$ 944	\$ 27,368	\$ 71	\$ 345	\$ 1,007	\$ 6,206	\$ 34,996	Regimen Ley Nueva 1993 - 2020	CONFIANZA
POLICIA TERCERO	\$ 22,649	\$ 3,775	\$ 944	\$ 27,368	\$ 71	\$ 345	\$ 1,007	\$ 6,206	\$ 34,996	Regimen Ley Nueva 1993 - 2020	CONFIANZA
POLICIA TERCERO	\$ 22,649	\$ 3,775	\$ 944	\$ 27,368	\$ 71	\$ 345	\$ 1,007	\$ 6,206	\$ 34,996	Regimen Ley Nueva 1993 - 2020	CONFIANZA
POLICIA TERCERO	\$ 22,649	\$ 3,775	\$ 944	\$ 27,368	\$ 71	\$ 345	\$ 1,007	\$ 6,206	\$ 34,996	Regimen Ley Nueva 1993 - 2020	CONFIANZA
POLICIA TERCERO	\$ 22,649	\$ 3,775	\$ 944	\$ 27,368	\$ 71	\$ 345	\$ 1,007	\$ 6,206	\$ 34,996	Regimen Ley Nueva 1993 - 2020	CONFIANZA
POLICIA TERCERO	\$ 22,649	\$ 3,775	\$ 944	\$ 27,368	\$ 71	\$ 345	\$ 1,007	\$ 6,206	\$ 34,996	Regimen Ley Nueva 1993 - 2020	CONFIANZA
POLICIA TERCERO	\$ 22,649	\$ 3,775	\$ 944	\$ 27,368	\$ 71	\$ 345	\$ 1,007	\$ 6,206	\$ 34,996	Regimen Ley Nueva 1993 - 2020	CONFIANZA
POLICIA TERCERO	\$ 22,649	\$ 3,775	\$ 944	\$ 27,368	\$ 71	\$ 345	\$ 1,007	\$ 6,206	\$ 34,996	Regimen Ley Nueva 1993 - 2020	CONFIANZA
POLICIA TERCERO	\$ 22,649	\$ 3,775	\$ 944	\$ 27,368	\$ 71	\$ 345	\$ 1,007	\$ 6,206	\$ 34,996	Regimen Ley Nueva 1993 - 2020	CONFIANZA
POLICIA	\$ 19,722	\$ 3,287	\$ 822	\$ 23,831	\$ 71	\$ 345	\$ 877	\$ 5,404	\$ 30,527	Regimen Ley Nueva 1993 - 2020	CONFIANZA
POLICIA	\$ 19,722	\$ 3,287	\$ 822	\$ 23,831	\$ 71	\$ 345	\$ 877	\$ 5,404	\$ 30,527	Regimen Ley Nueva 1993 - 2020	CONFIANZA
POLICIA	\$ 19,722	\$ 3,287	\$ 822	\$ 23,831	\$ 71	\$ 345	\$ 877	\$ 5,404	\$ 30,527	Regimen Ley Nueva 1993 - 2020	CONFIANZA
POLICIA AUXILIAR	\$ 19,722	\$ 3,287	\$ 822	\$ 23,831	\$ 71	\$ 345	\$ 877	\$ 5,404	\$ 30,527	Regimen Ley Nueva 1993 - 2020	CONFIANZA
POLICIA	\$ 19,722	\$ 3,287	\$ 822	\$ 23,831	\$ 71	\$ 345	\$ 877	\$ 5,404	\$ 30,527	Regimen Ley Nueva 1993 - 2020	CONFIANZA
POLICIA AUXILIAR	\$ 19,722	\$ 3,287	\$ 822	\$ 23,831	\$ 71	\$ 345	\$ 877	\$ 5,404	\$ 30,527	Regimen Ley Nueva 1993 - 2020	CONFIANZA
POLICIA AUXILIAR	\$ 19,722	\$ 3,287	\$ 822	\$ 23,831	\$ 71	\$ 345	\$ 877	\$ 5,404	\$ 30,527	Regimen Ley Nueva 1993 - 2020	CONFIANZA
POLICIA	\$ 19,722	\$ 3,287	\$ 822	\$ 23,831	\$ 71	\$ 345	\$ 877	\$ 5,404	\$ 30,527	Regimen Ley Nueva 1993 - 2020	CONFIANZA
POLICIA PRIMERO	\$ 28,873	\$ 4,812	\$ 1,203	\$ 34,888	\$ 71	\$ 345	\$ 1,283	\$ 7,911	\$ 44,498	Regimen Ley Nueva 1993 - 2020	CONFIANZA
POLICIA TERCERO	\$ 22,649	\$ 3,775	\$ 944	\$ 27,368	\$ 71	\$ 345	\$ 1,007	\$ 6,206	\$ 34,996	Regimen Ley Nueva 1993 - 2020	CONFIANZA

C.5.1 NÓMINA TABULADA DE LOS SERVIDORES PÚBLICOS DEL GOBIERNO CENTRAL

NÓMINA TABULADA BRUTA POR PUESTO

PUESTO	PERCEPCIONES ORDINARIAS				PRESTACIONES ADICIONALES					TIPO DE PUESTO	
	PERCEPCION MENSUAL	AGUINALDO	PRIMA VACACIONAL	PERCEPCION MENSUAL + AGUINALDO + PRIMA VACACIONAL	APOYO NAVIDEÑO	FONDO DE AHORRO	DIA DEL SERVIDOR PUBLICO	SEGURIDAD SOCIAL	COSTO TOTAL	REGIMEN	STATUS
ANALISTA OPERATIVO	\$ 28,266	\$ 4,711	\$ 1,178	\$ 34,155	\$ 71	\$ 345	\$ 1,256	\$ 7,745	\$ 43,572	Regimen Ley Nueva 1993 - 2020	CONFIANZA
DIRECTOR DE PROTECCION CIVIL	\$ 76,015	\$ 12,669	\$ 3,167	\$ 91,851	\$ 71	\$ 345	\$ 3,378	\$ 20,828	\$ 116,474	Regimen Ley Nueva 1993 - 2020	CONFIANZA
COORDINADOR DE PLANES Y PROGRA	\$ 40,000	\$ 6,667	\$ 1,667	\$ 48,333	\$ 71	\$ 345	\$ 1,778	\$ 10,960	\$ 61,487	Regimen Ley Nueva 1993 - 2020	CONFIANZA
COMANDANTE OPERATIVO (JEFE)	\$ 27,979	\$ 4,663	\$ 1,166	\$ 33,808	\$ 71	\$ 345	\$ 1,244	\$ 7,666	\$ 43,134	Regimen Ley Nueva 1993 - 2020	CONFIANZA
ASISTENTE OPERATIVO	\$ 18,414	\$ 3,069	\$ 767	\$ 22,250	\$ 71	\$ 345	\$ 818	\$ 5,045	\$ 28,530	Regimen Ley Nueva 1993 - 2020	CONFIANZA
ASISTENTE OPERATIVO	\$ 18,416	\$ 3,069	\$ 767	\$ 22,253	\$ 71	\$ 345	\$ 818	\$ 5,046	\$ 28,533	Regimen Ley Nueva 1993 - 2020	CONFIANZA
ASISTENTE OPERATIVO	\$ 18,416	\$ 3,069	\$ 767	\$ 22,253	\$ 71	\$ 345	\$ 818	\$ 5,046	\$ 28,533	Regimen Ley Nueva 1993 - 2020	CONFIANZA
COORDINADOR DE LOGISTICA	\$ 48,253	\$ 8,042	\$ 2,011	\$ 58,306	\$ 71	\$ 345	\$ 2,145	\$ 13,221	\$ 74,087	Regimen Ley Nueva 1993 - 2020	CONFIANZA
ANALISTA DE REACCION INMEDIATA	\$ 23,262	\$ 3,877	\$ 969	\$ 28,108	\$ 71	\$ 345	\$ 1,034	\$ 6,374	\$ 35,932	Regimen Ley Nueva 1993 - 2020	CONFIANZA
DIRECTOR DE DIAGNOSTICO	\$ 74,349	\$ 12,392	\$ 3,098	\$ 89,838	\$ 71	\$ 345	\$ 3,304	\$ 20,372	\$ 113,930	Regimen Ley Nueva 1993 - 2020	CONFIANZA
COORDINADOR DE RECURSOS MATER	\$ 58,503	\$ 9,751	\$ 2,438	\$ 70,691	\$ 71	\$ 345	\$ 2,600	\$ 16,030	\$ 89,737	Regimen Ley Nueva 1993 - 2020	CONFIANZA
COORDINADOR DE FUENTES Y MEDIO	\$ 44,302	\$ 7,384	\$ 1,846	\$ 53,532	\$ 71	\$ 345	\$ 1,969	\$ 12,139	\$ 68,055	Regimen Ley Nueva 1993 - 2020	CONFIANZA
ANALISTA	\$ 36,690	\$ 6,115	\$ 1,529	\$ 44,334	\$ 71	\$ 345	\$ 1,631	\$ 10,053	\$ 56,433	Regimen Ley Nueva 1993 - 2020	CONFIANZA
ANALISTA	\$ 36,688	\$ 6,115	\$ 1,529	\$ 44,331	\$ 71	\$ 345	\$ 1,631	\$ 10,053	\$ 56,430	Regimen Ley Nueva 1993 - 2020	CONFIANZA
ANALISTA DE POLIGRAFIA	\$ 28,303	\$ 4,717	\$ 1,179	\$ 34,199	\$ 71	\$ 345	\$ 1,258	\$ 7,755	\$ 43,628	Regimen Ley Nueva 1993 - 2020	CONFIANZA
ANALISTA DE POLIGRAFIA	\$ 28,305	\$ 4,718	\$ 1,179	\$ 34,202	\$ 71	\$ 345	\$ 1,258	\$ 7,756	\$ 43,631	Regimen Ley Nueva 1993 - 2020	CONFIANZA
ANALISTA ISE	\$ 23,791	\$ 3,965	\$ 991	\$ 28,747	\$ 71	\$ 345	\$ 1,057	\$ 6,519	\$ 36,739	Regimen Ley Nueva 1993 - 2020	CONFIANZA
JEFE DE INVESTIGACION SOCIOECON	\$ 32,599	\$ 5,433	\$ 1,358	\$ 39,390	\$ 71	\$ 345	\$ 1,449	\$ 8,932	\$ 50,187	Regimen Ley Nueva 1993 - 2020	CONFIANZA
ANALISTA DE POLIGRAFIA	\$ 26,789	\$ 4,465	\$ 1,116	\$ 32,370	\$ 71	\$ 345	\$ 1,191	\$ 7,340	\$ 41,317	Regimen Ley Nueva 1993 - 2020	CONFIANZA
SUPERVISOR DE LIBERTAD CONDICIO	\$ 27,077	\$ 4,513	\$ 1,128	\$ 32,718	\$ 71	\$ 345	\$ 1,203	\$ 7,419	\$ 41,756	Regimen Ley Nueva 1993 - 2020	CONFIANZA
COORDINADOR DE CONTROL Y SEGU	\$ 55,825	\$ 9,304	\$ 2,326	\$ 67,455	\$ 71	\$ 345	\$ 2,481	\$ 15,296	\$ 85,648	Regimen Ley Nueva 1993 - 2020	CONFIANZA
ANALISTA ORGANIZACION Y CLASIFIC	\$ 28,691	\$ 4,782	\$ 1,195	\$ 34,668	\$ 71	\$ 345	\$ 1,275	\$ 7,861	\$ 44,221	Regimen Ley Nueva 1993 - 2020	CONFIANZA
TOPOGRAFO	\$ 22,271	\$ 3,712	\$ 928	\$ 26,911	\$ 71	\$ 345	\$ 990	\$ 6,102	\$ 34,419	Regimen Ley Nueva 1993 - 2020	CONFIANZA
AUXILIAR JURIDICO	\$ 19,209	\$ 3,202	\$ 800	\$ 23,211	\$ 71	\$ 345	\$ 854	\$ 5,263	\$ 29,744	Regimen Ley Nueva 1993 - 2020	CONFIANZA
COORDINADOR ADMINISTRATIVO	\$ 47,250	\$ 7,875	\$ 1,969	\$ 57,094	\$ 71	\$ 345	\$ 2,100	\$ 12,947	\$ 72,556	Regimen Ley Nueva 1993 - 2020	CONFIANZA
OFICIAL DEL REGISTRO CIVIL	\$ 19,951	\$ 3,325	\$ 831	\$ 24,107	\$ 71	\$ 345	\$ 887	\$ 5,467	\$ 30,877	Regimen Ley Nueva 1993 - 2020	CONFIANZA
OFICIAL DEL REGISTRO CIVIL	\$ 18,527	\$ 3,088	\$ 772	\$ 22,387	\$ 71	\$ 345	\$ 823	\$ 5,076	\$ 28,702	Regimen Ley Nueva 1993 - 2020	CONFIANZA
OFICIAL DEL REGISTRO CIVIL	\$ 18,168	\$ 3,028	\$ 757	\$ 21,953	\$ 71	\$ 345	\$ 807	\$ 4,978	\$ 28,154	Regimen Ley Nueva 1993 - 2020	CONFIANZA
OFICIAL DEL REGISTRO CIVIL	\$ 18,168	\$ 3,028	\$ 757	\$ 21,953	\$ 71	\$ 345	\$ 807	\$ 4,978	\$ 28,154	Regimen Ley Nueva 1993 - 2020	CONFIANZA
OFICIAL DEL REGISTRO CIVIL	\$ 17,609	\$ 2,935	\$ 734	\$ 21,278	\$ 71	\$ 345	\$ 783	\$ 4,825	\$ 27,301	Regimen Ley Nueva 1993 - 2020	CONFIANZA
AUXILIAR ADMINISTRATIVO	\$ 13,883	\$ 2,314	\$ 578	\$ 16,775	\$ 71	\$ 345	\$ 617	\$ 3,804	\$ 21,612	Regimen Ley Nueva 1993 - 2020	CONFIANZA
AUXILIAR	\$ 13,224	\$ 2,204	\$ 551	\$ 15,979	\$ 71	\$ 345	\$ 588	\$ 3,623	\$ 20,606	Regimen Ley Nueva 1993 - 2020	CONFIANZA
AUXILIAR ADMINISTRATIVO	\$ 11,139	\$ 1,857	\$ 464	\$ 13,460	\$ 71	\$ 345	\$ 495	\$ 3,052	\$ 17,423	Regimen Ley Nueva 1993 - 2020	CONFIANZA
ASISTENTE ADMINISTRATIVO	\$ 11,479	\$ 1,913	\$ 478	\$ 13,870	\$ 71	\$ 345	\$ 510	\$ 3,145	\$ 17,942	Regimen Ley Nueva 1993 - 2020	CONFIANZA
ANALISTA JURIDICO	\$ 29,521	\$ 4,920	\$ 1,230	\$ 35,671	\$ 71	\$ 345	\$ 1,312	\$ 8,089	\$ 45,488	Regimen Ley Nueva 1993 - 2020	CONFIANZA
ANALISTA JURIDICO	\$ 25,000	\$ 4,167	\$ 1,042	\$ 30,208	\$ 71	\$ 345	\$ 1,111	\$ 6,850	\$ 38,585	Regimen Ley Nueva 1993 - 2020	CONFIANZA
ASISTENTE DE DOCUMENTACION	\$ 13,940	\$ 2,323	\$ 581	\$ 16,844	\$ 71	\$ 345	\$ 620	\$ 3,820	\$ 21,699	Regimen Ley Nueva 1993 - 2020	CONFIANZA
ANALISTA DE BUSQUEDA	\$ 28,160	\$ 4,693	\$ 1,173	\$ 34,027	\$ 71	\$ 345	\$ 1,252	\$ 7,716	\$ 43,410	Regimen Ley Nueva 1993 - 2020	CONFIANZA
ANALISTA DE BUSQUEDA	\$ 28,160	\$ 4,693	\$ 1,173	\$ 34,027	\$ 71	\$ 345	\$ 1,252	\$ 7,716	\$ 43,410	Regimen Ley Nueva 1993 - 2020	CONFIANZA
ANALISTA DE CONTEXTO	\$ 26,000	\$ 4,333	\$ 1,083	\$ 31,417	\$ 71	\$ 345	\$ 1,156	\$ 7,124	\$ 40,112	Regimen Ley Nueva 1993 - 2020	CONFIANZA
ASISTENTE ADMINISTRATIVO	\$ 21,239	\$ 3,540	\$ 885	\$ 25,664	\$ 71	\$ 345	\$ 944	\$ 5,819	\$ 32,843	Regimen Ley Nueva 1993 - 2020	CONFIANZA
ANALISTA JURIDICO	\$ 35,549	\$ 5,925	\$ 1,481	\$ 42,955	\$ 71	\$ 345	\$ 1,580	\$ 9,740	\$ 54,691	Regimen Ley Nueva 1993 - 2020	CONFIANZA
ANALISTA DE ATENCION A ORGANISM	\$ 22,050	\$ 3,675	\$ 919	\$ 26,644	\$ 71	\$ 345	\$ 980	\$ 6,042	\$ 34,081	Regimen Ley Nueva 1993 - 2020	CONFIANZA
COORDINADOR TECNICO, CONTROL Y	\$ 70,388	\$ 11,731	\$ 2,933	\$ 85,052	\$ 71	\$ 345	\$ 3,128	\$ 19,286	\$ 107,883	Regimen Ley Nueva 1993 - 2020	CONFIANZA
ASISTENTE DE DIGITALIZACION	\$ 21,526	\$ 3,588	\$ 897	\$ 26,011	\$ 71	\$ 345	\$ 957	\$ 5,898	\$ 33,281	Regimen Ley Nueva 1993 - 2020	CONFIANZA
ANALISTA DE CONCILIACIONES	\$ 25,869	\$ 4,312	\$ 1,078	\$ 31,258	\$ 71	\$ 345	\$ 1,150	\$ 7,088	\$ 39,912	Regimen Ley Nueva 1993 - 2020	CONFIANZA
JEFE DE INGRESOS	\$ 39,068	\$ 6,511	\$ 1,628	\$ 47,207	\$ 71	\$ 345	\$ 1,736	\$ 10,705	\$ 60,064	Regimen Ley Nueva 1993 - 2020	CONFIANZA
ASISTENTE ADMINISTRATIVO	\$ 20,200	\$ 3,367	\$ 842	\$ 24,408	\$ 71	\$ 345	\$ 898	\$ 5,535	\$ 31,257	Regimen Ley Nueva 1993 - 2020	CONFIANZA
ANALISTA DE INFORMACION FINANCI	\$ 28,127	\$ 4,688	\$ 1,172	\$ 33,987	\$ 71	\$ 345	\$ 1,250	\$ 7,707	\$ 43,360	Regimen Ley Nueva 1993 - 2020	CONFIANZA
ESPECIALISTA DE BASE DE DATOS	\$ 59,805	\$ 9,968	\$ 2,492	\$ 72,264	\$ 71	\$ 345	\$ 2,658	\$ 16,387	\$ 91,725	Regimen Ley Nueva 1993 - 2020	CONFIANZA
COORDINADOR DE GESTION DE LA IN	\$ 82,688	\$ 13,781	\$ 3,445	\$ 99,915	\$ 71	\$ 345	\$ 3,675	\$ 22,657	\$ 126,662	Regimen Ley Nueva 1993 - 2020	CONFIANZA
ENLACE DE SEGUIMIENTO	\$ 34,650	\$ 5,775	\$ 1,444	\$ 41,869	\$ 71	\$ 345	\$ 1,540	\$ 9,494	\$ 53,319	Regimen Ley Nueva 1993 - 2020	CONFIANZA

C.5.1 NÓMINA TABULADA DE LOS SERVIDORES PÚBLICOS DEL GOBIERNO CENTRAL

NÓMINA TABULADA BRUTA POR PUESTO

PUESTO	PERCEPCIONES ORDINARIAS				PRESTACIONES ADICIONALES					TIPO DE PUESTO	
	PERCEPCION MENSUAL	AGUINALDO	PRIMA VACACIONAL	PERCEPCION MENSUAL + AGUINALDO + PRIMA VACACIONAL	APOYO NAVIDEÑO	FONDO DE AHORRO	DIAS DEL SERVIDOR PUBLICO	SEGURIDAD SOCIAL	COSTO TOTAL	REGIMEN	STATUS
INTENDENTE	\$ 9,647	\$ 1,608	\$ 402	\$ 11,657	\$ 71	\$ 345	\$ 429	\$ 2,643	\$ 15,145	Regimen Ley Nueva 1993 - 2020	CONFIANZA
ANALISTA DE INFRAESTRUCTURA Y M	\$ 36,516	\$ 6,086	\$ 1,522	\$ 44,124	\$ 71	\$ 345	\$ 1,623	\$ 10,005	\$ 56,168	Regimen Ley Nueva 1993 - 2020	CONFIANZA
COORDINADOR DE GESTION	\$ 53,551	\$ 8,925	\$ 2,231	\$ 64,707	\$ 71	\$ 345	\$ 2,380	\$ 14,673	\$ 82,176	Regimen Ley Nueva 1993 - 2020	CONFIANZA
DIRECTOR DE ADMINISTRACION Y FIN	\$ 66,803	\$ 11,134	\$ 2,783	\$ 80,720	\$ 71	\$ 345	\$ 2,969	\$ 18,304	\$ 102,409	Regimen Ley Nueva 1993 - 2020	CONFIANZA
AUXILIAR JURIDICO	\$ 8,400	\$ 1,400	\$ 350	\$ 10,150	\$ 71	\$ 345	\$ 373	\$ 2,302	\$ 13,241	Regimen Ley Nueva 1993 - 2020	CONFIANZA
ANALISTA DE LOGISTICA	\$ 22,725	\$ 3,788	\$ 947	\$ 27,459	\$ 71	\$ 345	\$ 1,010	\$ 6,227	\$ 35,112	Regimen Ley Nueva 1993 - 2020	CONFIANZA
CHOFER	\$ 12,600	\$ 2,100	\$ 525	\$ 15,225	\$ 71	\$ 345	\$ 560	\$ 3,452	\$ 19,653	Regimen Ley Nueva 1993 - 2020	CONFIANZA
AUDITOR	\$ 22,961	\$ 3,827	\$ 957	\$ 27,745	\$ 71	\$ 345	\$ 1,020	\$ 6,291	\$ 35,472	Regimen Ley Nueva 1993 - 2020	CONFIANZA
AUDITOR	\$ 22,723	\$ 3,787	\$ 947	\$ 27,457	\$ 71	\$ 345	\$ 1,010	\$ 6,226	\$ 35,109	Regimen Ley Nueva 1993 - 2020	CONFIANZA
AUDITOR	\$ 25,000	\$ 4,167	\$ 1,042	\$ 30,208	\$ 71	\$ 345	\$ 1,111	\$ 6,850	\$ 38,585	Regimen Ley Nueva 1993 - 2020	CONFIANZA
TITULAR DEL AREA DE RESPONSABIL	\$ 61,775	\$ 10,296	\$ 2,574	\$ 74,645	\$ 71	\$ 345	\$ 2,746	\$ 16,926	\$ 94,733	Regimen Ley Nueva 1993 - 2020	CONFIANZA
ANALISTA INVESTIGADOR	\$ 30,741	\$ 5,124	\$ 1,281	\$ 37,145	\$ 71	\$ 345	\$ 1,366	\$ 8,423	\$ 47,351	Regimen Ley Nueva 1993 - 2020	CONFIANZA
JEFE DE TRANSPARENCIA	\$ 35,482	\$ 5,914	\$ 1,478	\$ 42,874	\$ 71	\$ 345	\$ 1,577	\$ 9,722	\$ 54,589	Regimen Ley Nueva 1993 - 2020	CONFIANZA
COORDINADOR DE MICROPROYECTO	\$ 33,114	\$ 5,519	\$ 1,380	\$ 40,013	\$ 71	\$ 345	\$ 1,472	\$ 9,073	\$ 50,974	Regimen Ley Nueva 1993 - 2020	CONFIANZA
DIRECTOR DE INFRAESTRUCTURA Y C	\$ 68,250	\$ 11,375	\$ 2,844	\$ 82,469	\$ 71	\$ 345	\$ 3,033	\$ 18,701	\$ 104,618	Regimen Ley Nueva 1993 - 2020	CONFIANZA
COORDINADOR DE INSPECCION Y VIG	\$ 44,312	\$ 7,385	\$ 1,846	\$ 53,544	\$ 71	\$ 345	\$ 1,969	\$ 12,141	\$ 68,070	Regimen Ley Nueva 1993 - 2020	CONFIANZA
PRESIDENTE DE JUNTA ESPECIAL	\$ 56,843	\$ 9,474	\$ 2,368	\$ 68,685	\$ 71	\$ 345	\$ 2,526	\$ 15,575	\$ 87,202	Regimen Ley Nueva 1993 - 2020	CONFIANZA
AUXILIAR DE JUNTA ESPECIAL	\$ 34,923	\$ 5,821	\$ 1,455	\$ 42,199	\$ 71	\$ 345	\$ 1,552	\$ 9,569	\$ 53,735	Regimen Ley Nueva 1993 - 2020	CONFIANZA
REPRESENTANTE PATRONAL	\$ 26,432	\$ 4,405	\$ 1,101	\$ 31,939	\$ 71	\$ 345	\$ 1,175	\$ 7,242	\$ 40,772	Regimen Ley Nueva 1993 - 2020	CONFIANZA
REPRESENTANTE PATRONAL	\$ 26,432	\$ 4,405	\$ 1,101	\$ 31,939	\$ 71	\$ 345	\$ 1,175	\$ 7,242	\$ 40,772	Regimen Ley Nueva 1993 - 2020	CONFIANZA
ACTUARIO	\$ 21,903	\$ 3,651	\$ 913	\$ 26,466	\$ 71	\$ 345	\$ 973	\$ 6,001	\$ 33,857	Regimen Ley Nueva 1993 - 2020	CONFIANZA
ACTUARIO	\$ 21,903	\$ 3,651	\$ 913	\$ 26,466	\$ 71	\$ 345	\$ 973	\$ 6,001	\$ 33,857	Regimen Ley Nueva 1993 - 2020	CONFIANZA
MAGISTRADO DE SALA SUPERIOR	\$ 187,019	\$ 31,170	\$ 7,792	\$ 225,981	\$ 71	\$ 345	\$ 8,312	\$ 51,243	\$ 285,952	Regimen Ley Nueva 1993 - 2020	CONFIANZA
SECRETARIO DE ESTUDIO Y CUENTA	\$ 70,759	\$ 11,793	\$ 2,948	\$ 85,500	\$ 71	\$ 345	\$ 3,145	\$ 19,388	\$ 108,449	Regimen Ley Nueva 1993 - 2020	CONFIANZA
SECRETARIO DE ESTUDIO Y CUENTA	\$ 62,530	\$ 10,422	\$ 2,605	\$ 75,557	\$ 71	\$ 345	\$ 2,779	\$ 17,133	\$ 95,885	Regimen Ley Nueva 1993 - 2020	CONFIANZA
SECRETARIO DE ESTUDIO Y CUENTA	\$ 62,532	\$ 10,422	\$ 2,606	\$ 75,560	\$ 71	\$ 345	\$ 2,779	\$ 17,134	\$ 95,888	Regimen Ley Nueva 1993 - 2020	CONFIANZA
ESCRIBIENTE	\$ 16,949	\$ 2,825	\$ 706	\$ 20,480	\$ 71	\$ 345	\$ 753	\$ 4,644	\$ 26,293	Regimen Ley Nueva 1993 - 2020	CONFIANZA
ESCRIBIENTE	\$ 16,949	\$ 2,825	\$ 706	\$ 20,480	\$ 71	\$ 345	\$ 753	\$ 4,644	\$ 26,293	Regimen Ley Nueva 1993 - 2020	CONFIANZA
SECRETARIO DE ESTUDIO Y CUENTA	\$ 62,532	\$ 10,422	\$ 2,606	\$ 75,560	\$ 71	\$ 345	\$ 2,779	\$ 17,134	\$ 95,888	Regimen Ley Nueva 1993 - 2020	CONFIANZA
PRESIDENTE DEL TRIBUNAL DE ARBIT	\$ 96,600	\$ 16,100	\$ 4,025	\$ 116,725	\$ 71	\$ 345	\$ 4,293	\$ 26,468	\$ 147,903	Regimen Ley Nueva 1993 - 2020	CONFIANZA
PSICOLOGO	\$ 16,795	\$ 2,799	\$ 700	\$ 20,294	\$ 71	\$ 345	\$ 746	\$ 4,602	\$ 26,058	Regimen Ley Nueva 1993 - 2020	CONFIANZA
COORDINADOR JURIDICO	\$ 48,804	\$ 8,134	\$ 2,034	\$ 58,972	\$ 71	\$ 345	\$ 2,169	\$ 13,372	\$ 74,929	Regimen Ley Nueva 1993 - 2020	CONFIANZA
PROMOTOR	\$ 16,992	\$ 2,832	\$ 708	\$ 20,532	\$ 71	\$ 345	\$ 755	\$ 4,656	\$ 26,359	Regimen Ley Nueva 1993 - 2020	CONFIANZA
JEFE DE TRANSPORTE	\$ 30,000	\$ 5,000	\$ 1,250	\$ 36,250	\$ 71	\$ 345	\$ 1,333	\$ 8,220	\$ 46,219	Regimen Ley Nueva 1993 - 2020	CONFIANZA
INSPECTOR	\$ 22,867	\$ 3,811	\$ 953	\$ 27,631	\$ 71	\$ 345	\$ 1,016	\$ 6,266	\$ 35,329	Regimen Ley Nueva 1993 - 2020	CONFIANZA
INSPECTOR	\$ 22,867	\$ 3,811	\$ 953	\$ 27,631	\$ 71	\$ 345	\$ 1,016	\$ 6,266	\$ 35,329	Regimen Ley Nueva 1993 - 2020	CONFIANZA
INSPECTOR	\$ 22,867	\$ 3,811	\$ 953	\$ 27,631	\$ 71	\$ 345	\$ 1,016	\$ 6,266	\$ 35,329	Regimen Ley Nueva 1993 - 2020	CONFIANZA
ABOGADO	\$ 22,867	\$ 3,811	\$ 953	\$ 27,631	\$ 71	\$ 345	\$ 1,016	\$ 6,266	\$ 35,329	Regimen Ley Nueva 1993 - 2020	CONFIANZA
INSPECTOR	\$ 22,867	\$ 3,811	\$ 953	\$ 27,631	\$ 71	\$ 345	\$ 1,016	\$ 6,266	\$ 35,329	Regimen Ley Nueva 1993 - 2020	CONFIANZA
INSPECTOR	\$ 21,572	\$ 3,595	\$ 899	\$ 26,066	\$ 71	\$ 345	\$ 959	\$ 5,911	\$ 33,351	Regimen Ley Nueva 1993 - 2020	CONFIANZA
ABOGADO	\$ 19,694	\$ 3,282	\$ 821	\$ 23,797	\$ 71	\$ 345	\$ 875	\$ 5,396	\$ 30,484	Regimen Ley Nueva 1993 - 2020	CONFIANZA
AUXILIAR DE MANTENIMIENTO	\$ 15,750	\$ 2,625	\$ 656	\$ 19,031	\$ 71	\$ 345	\$ 700	\$ 4,316	\$ 24,463	Regimen Ley Nueva 1993 - 2020	CONFIANZA
CAPTURISTA	\$ 12,644	\$ 2,107	\$ 527	\$ 15,278	\$ 71	\$ 345	\$ 562	\$ 3,464	\$ 19,720	Regimen Ley Nueva 1993 - 2020	CONFIANZA
DIRECTOR DE DEFENSA ESPECIALIZA	\$ 73,413	\$ 12,236	\$ 3,059	\$ 88,707	\$ 71	\$ 345	\$ 3,263	\$ 20,115	\$ 112,501	Regimen Ley Nueva 1993 - 2020	CONFIANZA
DEFENSOR PUBLICO	\$ 67,459	\$ 11,243	\$ 2,811	\$ 81,513	\$ 71	\$ 345	\$ 2,998	\$ 18,484	\$ 103,411	Regimen Ley Nueva 1993 - 2020	CONFIANZA
DEFENSOR PUBLICO	\$ 67,459	\$ 11,243	\$ 2,811	\$ 81,513	\$ 71	\$ 345	\$ 2,998	\$ 18,484	\$ 103,411	Regimen Ley Nueva 1993 - 2020	CONFIANZA
DEFENSOR PUBLICO	\$ 67,459	\$ 11,243	\$ 2,811	\$ 81,513	\$ 71	\$ 345	\$ 2,998	\$ 18,484	\$ 103,411	Regimen Ley Nueva 1993 - 2020	CONFIANZA
DEFENSOR PUBLICO	\$ 67,459	\$ 11,243	\$ 2,811	\$ 81,513	\$ 71	\$ 345	\$ 2,998	\$ 18,484	\$ 103,411	Regimen Ley Nueva 1993 - 2020	CONFIANZA
DEFENSOR PUBLICO AUXILIAR	\$ 27,516	\$ 4,586	\$ 1,147	\$ 33,249	\$ 71	\$ 345	\$ 1,223	\$ 7,539	\$ 42,427	Regimen Ley Nueva 1993 - 2020	CONFIANZA
PERITO CRIMINOLOGO	\$ 22,761	\$ 3,794	\$ 948	\$ 27,503	\$ 71	\$ 345	\$ 1,012	\$ 6,237	\$ 35,167	Regimen Ley Nueva 1993 - 2020	CONFIANZA
ASISTENTE JURIDICO	\$ 21,035	\$ 3,506	\$ 876	\$ 25,417	\$ 71	\$ 345	\$ 935	\$ 5,764	\$ 32,532	Regimen Ley Nueva 1993 - 2020	CONFIANZA
AUXILIAR DE SISTEMAS	\$ 19,783	\$ 3,297	\$ 824	\$ 23,904	\$ 71	\$ 345	\$ 879	\$ 5,421	\$ 30,620	Regimen Ley Nueva 1993 - 2020	CONFIANZA

C.5.1 NÓMINA TABULADA DE LOS SERVIDORES PÚBLICOS DEL GOBIERNO CENTRAL

NÓMINA TABULADA BRUTA POR PUESTO

PUESTO	PERCEPCIONES ORDINARIAS				PRESTACIONES ADICIONALES				COSTO TOTAL	TIPO DE PUESTO	
	PERCEPCION MENSUAL	AGUINALDO	PRIMA VACACIONAL	PERCEPCION MENSUAL + AGUINALDO + PRIMA VACACIONAL	APOYO NAVIDEÑO	FONDO DE AHORRO	DIA DEL SERVIDOR PUBLICO	SEGURIDAD SOCIAL		REGIMEN	STATUS
AUXILIAR DE ALMACEN	\$ 13,237	\$ 2,206	\$ 552	\$ 15,995	\$ 71	\$ 345	\$ 588	\$ 3,627	\$ 20,626	Regimen Ley Nueva 1993 - 2020	CONFIANZA
PERITO CRIMINOLOGO	\$ 26,424	\$ 4,404	\$ 1,101	\$ 31,929	\$ 71	\$ 345	\$ 1,174	\$ 7,240	\$ 40,759	Regimen Ley Nueva 1993 - 2020	CONFIANZA
DEFENSOR PUBLICO AUXILIAR	\$ 31,448	\$ 5,241	\$ 1,310	\$ 38,000	\$ 71	\$ 345	\$ 1,398	\$ 8,617	\$ 48,430	Regimen Ley Nueva 1993 - 2020	CONFIANZA
DELEGADO	\$ 17,505	\$ 2,918	\$ 729	\$ 21,152	\$ 71	\$ 345	\$ 778	\$ 4,796	\$ 27,142	Regimen Ley Nueva 1993 - 2020	CONFIANZA
JEFE DE ARCHIVO	\$ 33,476	\$ 5,579	\$ 1,395	\$ 40,450	\$ 71	\$ 345	\$ 1,488	\$ 9,172	\$ 51,526	Regimen Ley Nueva 1993 - 2020	CONFIANZA
JEFE DE SECCION CERTIFICACIONES	\$ 23,558	\$ 3,926	\$ 982	\$ 28,466	\$ 71	\$ 345	\$ 1,047	\$ 6,455	\$ 36,384	Regimen Ley Nueva 1993 - 2020	CONFIANZA
ANALISTA JURIDICO	\$ 19,744	\$ 3,291	\$ 823	\$ 23,857	\$ 71	\$ 345	\$ 878	\$ 5,410	\$ 30,561	Regimen Ley Nueva 1993 - 2020	CONFIANZA
ANALISTA REGISTRAL	\$ 18,804	\$ 3,134	\$ 784	\$ 22,722	\$ 71	\$ 345	\$ 836	\$ 5,152	\$ 29,125	Regimen Ley Nueva 1993 - 2020	CONFIANZA
ANALISTA REGISTRAL	\$ 19,744	\$ 3,291	\$ 823	\$ 23,857	\$ 71	\$ 345	\$ 878	\$ 5,410	\$ 30,561	Regimen Ley Nueva 1993 - 2020	CONFIANZA
AUXILIAR DE INFORMES	\$ 12,145	\$ 2,024	\$ 506	\$ 14,675	\$ 71	\$ 345	\$ 540	\$ 3,328	\$ 18,959	Regimen Ley Nueva 1993 - 2020	CONFIANZA
ANALISTA REGISTRAL	\$ 19,744	\$ 3,291	\$ 823	\$ 23,857	\$ 71	\$ 345	\$ 878	\$ 5,410	\$ 30,561	Regimen Ley Nueva 1993 - 2020	CONFIANZA
REGISTRADOR DEL NOVENO DISTRITO	\$ 54,743	\$ 9,124	\$ 2,281	\$ 66,148	\$ 71	\$ 345	\$ 2,433	\$ 15,000	\$ 83,996	Regimen Ley Nueva 1993 - 2020	CONFIANZA
JEFE SECCION FRACCIONAMIENTOS	\$ 23,558	\$ 3,926	\$ 982	\$ 28,466	\$ 71	\$ 345	\$ 1,047	\$ 6,455	\$ 36,384	Regimen Ley Nueva 1993 - 2020	CONFIANZA
COORDINADOR DE FINANZAS	\$ 54,926	\$ 9,154	\$ 2,289	\$ 66,369	\$ 71	\$ 345	\$ 2,441	\$ 15,050	\$ 84,276	Regimen Ley Nueva 1993 - 2020	CONFIANZA
ENCARGADO DE LA UNIDAD DE ADMINISTRACION	\$ 91,968	\$ 15,328	\$ 3,832	\$ 111,128	\$ 71	\$ 345	\$ 4,087	\$ 25,199	\$ 140,831	Regimen Ley Nueva 1993 - 2020	CONFIANZA
CATEDRATICO	\$ 54,569	\$ 9,095	\$ 2,274	\$ 65,938	\$ 71	\$ 345	\$ 2,425	\$ 14,952	\$ 83,731	Regimen Ley Nueva 1993 - 2020	CONFIANZA
INSTRUCTOR	\$ 30,006	\$ 5,001	\$ 1,250	\$ 36,257	\$ 71	\$ 345	\$ 1,334	\$ 8,222	\$ 46,228	Regimen Ley Nueva 1993 - 2020	CONFIANZA
COORDINADOR DE ESCUELA BASICA	\$ 51,189	\$ 8,532	\$ 2,133	\$ 61,853	\$ 71	\$ 345	\$ 2,275	\$ 14,026	\$ 78,570	Regimen Ley Nueva 1993 - 2020	CONFIANZA
CONDUCTOR	\$ 22,642	\$ 3,774	\$ 943	\$ 27,359	\$ 71	\$ 345	\$ 1,006	\$ 6,204	\$ 34,985	Regimen Ley Nueva 1993 - 2020	CONFIANZA
REDACTOR	\$ 14,595	\$ 2,433	\$ 608	\$ 17,636	\$ 71	\$ 345	\$ 649	\$ 3,999	\$ 22,699	Regimen Ley Nueva 1993 - 2020	CONFIANZA
PRODUCTOR DE TELEVISION	\$ 22,790	\$ 3,798	\$ 950	\$ 27,538	\$ 71	\$ 345	\$ 1,013	\$ 6,244	\$ 35,211	Regimen Ley Nueva 1993 - 2020	CONFIANZA
COORDINADOR EDITORIAL	\$ 45,734	\$ 7,622	\$ 1,906	\$ 55,262	\$ 71	\$ 345	\$ 2,033	\$ 12,531	\$ 70,241	Regimen Ley Nueva 1993 - 2020	CONFIANZA
TECNICO EN MANTENIMIENTO	\$ 16,275	\$ 2,713	\$ 678	\$ 19,666	\$ 71	\$ 345	\$ 723	\$ 4,459	\$ 25,264	Regimen Ley Nueva 1993 - 2020	CONFIANZA
AUXILIAR DE ALMACEN	\$ 15,225	\$ 2,538	\$ 634	\$ 18,397	\$ 71	\$ 345	\$ 677	\$ 4,172	\$ 23,661	Regimen Ley Nueva 1993 - 2020	CONFIANZA
COORDINADOR DE PLANEACION	\$ 53,760	\$ 8,960	\$ 2,240	\$ 64,960	\$ 71	\$ 345	\$ 2,389	\$ 14,730	\$ 82,495	Regimen Ley Nueva 1993 - 2020	CONFIANZA
ANALISTA ADMINISTRATIVO	\$ 26,355	\$ 4,393	\$ 1,098	\$ 31,846	\$ 71	\$ 345	\$ 1,171	\$ 7,221	\$ 40,654	Regimen Ley Nueva 1993 - 2020	CONFIANZA
CHOFER	\$ 18,500	\$ 3,083	\$ 771	\$ 22,354	\$ 71	\$ 345	\$ 822	\$ 5,069	\$ 28,661	Regimen Ley Nueva 1993 - 2020	CONFIANZA
SECRETARIO TECNICO	\$ 81,900	\$ 13,650	\$ 3,413	\$ 98,963	\$ 71	\$ 345	\$ 3,640	\$ 22,441	\$ 125,459	Regimen Ley Nueva 1993 - 2020	CONFIANZA
POLICIA PRIMERO	\$ 33,062	\$ 5,510	\$ 1,378	\$ 39,950	\$ 71	\$ 345	\$ 1,469	\$ 9,059	\$ 50,894	Regimen Ley Nueva 1993 - 2020	CONFIANZA
COMISARIO DE VIGILANCIA INSTITUCIONAL	\$ 85,760	\$ 14,293	\$ 3,573	\$ 103,627	\$ 71	\$ 345	\$ 3,812	\$ 23,498	\$ 131,352	Regimen Ley Nueva 1993 - 2020	CONFIANZA
POLICIA PRIMERO	\$ 33,062	\$ 5,510	\$ 1,378	\$ 39,950	\$ 71	\$ 345	\$ 1,469	\$ 9,059	\$ 50,894	Regimen Ley Nueva 1993 - 2020	CONFIANZA
POLICIA	\$ 22,648	\$ 3,775	\$ 944	\$ 27,366	\$ 71	\$ 345	\$ 1,007	\$ 6,206	\$ 34,994	Regimen Ley Nueva 1993 - 2020	CONFIANZA
DIRECTOR DEL ARCHIVO GENERAL DEL ESTADO	\$ 96,018	\$ 16,003	\$ 4,001	\$ 116,022	\$ 71	\$ 345	\$ -	\$ -	\$ 116,438	Sin aportaciones	CONFIANZA
POLICIA PRIMERO	\$ 14,738	\$ 2,456	\$ 614	\$ 17,808	\$ 71	\$ 345	\$ -	\$ -	\$ 18,224	Sin aportaciones	CONFIANZA
GOBERNADOR CONSTITUCIONAL DEL ESTADO	\$ 111,300	\$ 18,550	\$ 4,638	\$ 134,488	\$ 71	\$ 345	\$ -	\$ -	\$ 134,903	Sin aportaciones	CONFIANZA
DIRECTORA JURIDICA	\$ 89,209	\$ 14,868	\$ 3,717	\$ 107,794	\$ 71	\$ 345	\$ -	\$ -	\$ 108,210	Sin aportaciones	CONFIANZA
JEFE DE OPERACIONES	\$ 52,725	\$ 8,788	\$ 2,197	\$ 63,709	\$ 71	\$ 345	\$ -	\$ -	\$ 64,125	Sin aportaciones	CONFIANZA
COORDINADORA GENERAL ADMINISTRATIVA	\$ 93,403	\$ 15,567	\$ 3,892	\$ 112,862	\$ 71	\$ 345	\$ 4,151	\$ 18,307	\$ 135,736	Transicion Ley 1983	CONFIANZA
ANALISTA OPERATIVO	\$ 25,907	\$ 4,318	\$ 1,079	\$ 31,304	\$ 71	\$ 345	\$ 1,151	\$ 5,078	\$ 37,949	Transicion Ley 1983	CONFIANZA
ANALISTA DE VIDEOVIGILANCIA	\$ 18,587	\$ 3,098	\$ 774	\$ 22,459	\$ 71	\$ 345	\$ 826	\$ 3,643	\$ 27,344	Transicion Ley 1983	CONFIANZA
POLICIA PRIMERO	\$ 28,873	\$ 4,812	\$ 1,203	\$ 34,888	\$ 71	\$ 345	\$ 1,283	\$ 5,659	\$ 42,246	Transicion Ley 1983	CONFIANZA
OFICIAL DEL REGISTRO CIVIL	\$ 18,168	\$ 3,028	\$ 757	\$ 21,953	\$ 71	\$ 345	\$ 807	\$ 3,561	\$ 26,737	Transicion Ley 1983	CONFIANZA
PSICOLOGO MAESTRO	\$ 17,302	\$ 2,884	\$ 721	\$ 20,907	\$ 71	\$ 345	\$ 769	\$ 3,391	\$ 25,483	Transicion Ley 1983	CONFIANZA
SUPERVISOR DE ENFERMERAS	\$ 15,053	\$ 2,509	\$ 627	\$ 18,189	\$ 71	\$ 345	\$ 669	\$ 2,950	\$ 22,224	Transicion Ley 1983	CONFIANZA
PSICOLOGA	\$ 17,169	\$ 2,862	\$ 715	\$ 20,746	\$ 71	\$ 345	\$ 763	\$ 3,365	\$ 25,290	Transicion Ley 1983	CONFIANZA
PRESIDENTA DE JUNTA ESPECIAL	\$ 56,843	\$ 9,474	\$ 2,368	\$ 68,685	\$ 71	\$ 345	\$ 2,526	\$ 11,141	\$ 82,769	Transicion Ley 1983	CONFIANZA
SUBDIRECTORA GENERAL	\$ 85,255	\$ 14,209	\$ 3,552	\$ 103,016	\$ 71	\$ 345	\$ 3,789	\$ 16,710	\$ 123,931	Transicion Ley 1983	CONFIANZA
ASESOR	\$ 85,000	\$ 14,167	\$ 3,542	\$ 102,708	\$ 71	\$ 345	\$ 3,778	\$ 16,660	\$ 123,562	Transicion Ley 1983	CONFIANZA
JEFE DE ARTE Y CULTURA	\$ 22,634	\$ 3,772	\$ 943	\$ 27,349	\$ 71	\$ 345	\$ 1,006	\$ 4,436	\$ 33,207	Transicion Ley 1983	CONFIANZA
POLICIA CUSTODIO	\$ 19,721	\$ 3,287	\$ 822	\$ 23,830	\$ 71	\$ 345	\$ 876	\$ 3,865	\$ 28,987	Transicion Ley 1983	CONFIANZA
SUBOFICIAL	\$ 30,648	\$ 5,108	\$ 1,277	\$ 37,033	\$ 71	\$ 345	\$ 1,362	\$ 6,007	\$ 44,818	Transicion Ley 1983	CONFIANZA
POLICIA CUSTODIO PRIMERO	\$ 28,873	\$ 4,812	\$ 1,203	\$ 34,888	\$ 71	\$ 345	\$ 1,283	\$ 5,659	\$ 42,246	Transicion Ley 1983	CONFIANZA

C.5.1 NÓMINA TABULADA DE LOS SERVIDORES PÚBLICOS DEL GOBIERNO CENTRAL

NÓMINA TABULADA BRUTA POR PUESTO

PUESTO	PERCEPCIONES ORDINARIAS				PRESTACIONES ADICIONALES					TIPO DE PUESTO	
	PERCEPCION MENSUAL	AGUINALDO	PRIMA VACACIONAL	PERCEPCION MENSUAL + AGUINALDO + PRIMA VACACIONAL	APOYO NAVIDEÑO	FONDO DE AHORRO	DIAS DEL SERVIDOR PUBLICO	SEGURIDAD SOCIAL	COSTO TOTAL	REGIMEN	STATUS
POLICIA CUSTODIO TERCERO	\$ 22,647	\$ 3,775	\$ 944	\$ 27,365	\$ 71	\$ 345	\$ 1,007	\$ 4,439	\$ 33,226	Transicion Ley 1983	CONFIANZA
POLICIA PRIMERO	\$ 28,873	\$ 4,812	\$ 1,203	\$ 34,888	\$ 71	\$ 345	\$ 1,283	\$ 5,659	\$ 42,246	Transicion Ley 1983	CONFIANZA
POLICIA SEGUNDO	\$ 25,464	\$ 4,244	\$ 1,061	\$ 30,769	\$ 71	\$ 345	\$ 1,132	\$ 4,991	\$ 37,308	Transicion Ley 1983	CONFIANZA
POLICIA PRIMERO	\$ 28,873	\$ 4,812	\$ 1,203	\$ 34,888	\$ 71	\$ 345	\$ 1,283	\$ 5,659	\$ 42,246	Transicion Ley 1983	CONFIANZA
POLICIA TERCERO	\$ 22,649	\$ 3,775	\$ 944	\$ 27,368	\$ 71	\$ 345	\$ 1,007	\$ 4,439	\$ 33,229	Transicion Ley 1983	CONFIANZA
OFICIAL	\$ 70,858	\$ 11,810	\$ 2,952	\$ 85,620	\$ 71	\$ 345	\$ 3,149	\$ 13,888	\$ 103,073	Transicion Ley 1983	CONFIANZA
SUBOFICIAL	\$ 47,281	\$ 7,880	\$ 1,970	\$ 57,131	\$ 71	\$ 345	\$ 2,101	\$ 9,267	\$ 68,915	Transicion Ley 1983	CONFIANZA
POLICIA PRIMERO	\$ 28,873	\$ 4,812	\$ 1,203	\$ 34,888	\$ 71	\$ 345	\$ 1,283	\$ 5,659	\$ 42,246	Transicion Ley 1983	CONFIANZA
POLICIA SEGUNDO	\$ 25,464	\$ 4,244	\$ 1,061	\$ 30,769	\$ 71	\$ 345	\$ 1,132	\$ 4,991	\$ 37,308	Transicion Ley 1983	CONFIANZA
SUBOFICIAL	\$ 47,281	\$ 7,880	\$ 1,970	\$ 57,131	\$ 71	\$ 345	\$ 2,101	\$ 9,267	\$ 68,915	Transicion Ley 1983	CONFIANZA
POLICIA TERCERO	\$ 22,649	\$ 3,775	\$ 944	\$ 27,368	\$ 71	\$ 345	\$ 1,007	\$ 4,439	\$ 33,229	Transicion Ley 1983	CONFIANZA
POLICIA TERCERO	\$ 22,649	\$ 3,775	\$ 944	\$ 27,368	\$ 71	\$ 345	\$ 1,007	\$ 4,439	\$ 33,229	Transicion Ley 1983	CONFIANZA
SUBOFICIAL	\$ 47,281	\$ 7,880	\$ 1,970	\$ 57,131	\$ 71	\$ 345	\$ 2,101	\$ 9,267	\$ 68,915	Transicion Ley 1983	CONFIANZA
POLICIA	\$ 22,648	\$ 3,775	\$ 944	\$ 27,366	\$ 71	\$ 345	\$ 1,007	\$ 4,439	\$ 33,228	Transicion Ley 1983	CONFIANZA
GUARDIA AUXILIAR	\$ 12,340	\$ 2,057	\$ 514	\$ 14,911	\$ 71	\$ 345	\$ 548	\$ 2,419	\$ 18,294	Transicion Ley 1983	CONFIANZA
OFICIAL DEL REGISTRO CIVIL	\$ 19,951	\$ 3,325	\$ 831	\$ 24,107	\$ 71	\$ 345	\$ 887	\$ 3,910	\$ 29,320	Transicion Ley 1983	CONFIANZA
OFICIAL DEL REGISTRO CIVIL	\$ 17,427	\$ 2,905	\$ 726	\$ 21,058	\$ 71	\$ 345	\$ 775	\$ 3,416	\$ 25,664	Transicion Ley 1983	CONFIANZA
ESPECIALISTA DE DIGITALIZACION	\$ 45,809	\$ 7,635	\$ 1,909	\$ 55,353	\$ 71	\$ 345	\$ 2,036	\$ 8,979	\$ 66,783	Transicion Ley 1983	CONFIANZA
MEDICO GENERAL	\$ 19,349	\$ 3,225	\$ 806	\$ 23,380	\$ 71	\$ 345	\$ 860	\$ 3,792	\$ 28,448	Transicion Ley 1983	CONFIANZA
PSICOLOGO	\$ 17,169	\$ 2,862	\$ 715	\$ 20,746	\$ 71	\$ 345	\$ 763	\$ 3,365	\$ 25,290	Transicion Ley 1983	CONFIANZA
JEFE DE LOGISTICA	\$ 40,756	\$ 6,793	\$ 1,698	\$ 49,247	\$ 71	\$ 345	\$ 1,811	\$ 7,988	\$ 59,462	Transicion Ley 1983	CONFIANZA
INSPECTOR SANITARIO	\$ 25,919	\$ 4,320	\$ 1,319	\$ 31,319	\$ 71	\$ 345	\$ 1,152	\$ 5,080	\$ 37,967	Transicion Ley 1983	CONFIANZA
DIRECTOR DE ADMINISTRATIVO	\$ 68,250	\$ 11,375	\$ 2,844	\$ 82,469	\$ 71	\$ 345	\$ 3,033	\$ 13,377	\$ 99,295	Transicion Ley 1983	CONFIANZA
REPRESENTANTE OBRERO	\$ 26,432	\$ 4,405	\$ 1,101	\$ 31,939	\$ 71	\$ 345	\$ 1,175	\$ 5,181	\$ 38,710	Transicion Ley 1983	CONFIANZA
ASISTENTE DE DIRECCION GENERAL	\$ 26,250	\$ 4,375	\$ 1,094	\$ 31,719	\$ 71	\$ 345	\$ 1,167	\$ 5,145	\$ 38,446	Transicion Ley 1983	CONFIANZA
DEFENSOR PUBLICO	\$ 67,459	\$ 11,243	\$ 2,811	\$ 81,513	\$ 71	\$ 345	\$ 2,998	\$ 13,222	\$ 98,149	Transicion Ley 1983	CONFIANZA
SUPERVISOR DE MANTENIMIENTO	\$ 22,762	\$ 3,794	\$ 948	\$ 27,504	\$ 71	\$ 345	\$ 1,012	\$ 4,461	\$ 33,393	Transicion Ley 1983	CONFIANZA
ANALISTA REGISTRAL	\$ 19,744	\$ 3,291	\$ 823	\$ 23,857	\$ 71	\$ 345	\$ 878	\$ 3,870	\$ 29,021	Transicion Ley 1983	CONFIANZA
PSICOLOGO	\$ 22,701	\$ 3,784	\$ 946	\$ 27,430	\$ 71	\$ 345	\$ 1,009	\$ 4,449	\$ 33,305	Transicion Ley 1983	CONFIANZA
POLICIA CUSTODIO TERCERO	\$ 22,647	\$ 3,775	\$ 944	\$ 27,365	\$ 71	\$ 345	\$ 1,007	\$ 4,439	\$ 33,226	Transicion Ley 1983	CONFIANZA
OFICIAL DEL REGISTRO CIVIL	\$ 19,951	\$ 3,325	\$ 831	\$ 24,107	\$ 71	\$ 345	\$ 887	\$ 3,910	\$ 29,320	Transicion Ley 1983	CONFIANZA
MEDICO ESPECIALISTA "C"	\$ 16,679	\$ 2,780	\$ 695	\$ 20,154	\$ 71	\$ 345	\$ 741	\$ 3,269	\$ 24,580	Transicion Ley 1983	CONFIANZA
INTENDENTE	\$ 8,356	\$ 1,393	\$ 348	\$ 10,097	\$ 71	\$ 345	\$ 371	\$ 1,638	\$ 12,522	Transicion Ley 1983	CONFIANZA
ANALISTA JURIDICO	\$ 27,000	\$ 4,500	\$ 1,125	\$ 32,625	\$ 71	\$ 345	\$ 1,200	\$ 5,292	\$ 39,533	Transicion Ley 1983	CONFIANZA
ENLACE DE RELACIONES INTERINSTITUCIONALES	\$ 22,789	\$ 3,798	\$ 950	\$ 27,537	\$ 71	\$ 345	\$ 1,013	\$ 4,467	\$ 33,432	Transicion Ley 1983	CONFIANZA
ASESOR DE REGISTRO VEHICULAR	\$ 10,637	\$ 1,773	\$ 443	\$ 12,853	\$ 71	\$ 345	\$ 473	\$ 2,085	\$ 15,826	Transicion Ley 1983	CONFIANZA
SUBSECRETARIA DE INNOVACION Y SOSTENIBILIDAD	\$ 97,169	\$ 16,195	\$ 4,049	\$ 117,413	\$ 71	\$ 345	\$ 4,319	\$ 19,045	\$ 141,192	Transicion Ley 1983	CONFIANZA
DIRECTOR DE PLANEACION ESTRATEGICA	\$ 86,520	\$ 14,420	\$ 3,605	\$ 104,545	\$ 71	\$ 345	\$ 3,845	\$ 16,958	\$ 125,764	Transicion Ley 1983	CONFIANZA
COORDINADOR DE DESARROLLO INSTITUCIONAL	\$ 44,451	\$ 7,409	\$ 1,852	\$ 53,712	\$ 71	\$ 345	\$ 1,976	\$ 8,712	\$ 64,815	Transicion Ley 1983	CONFIANZA
OFICIAL	\$ 33,202	\$ 5,534	\$ 1,383	\$ 40,119	\$ 71	\$ 345	\$ 1,476	\$ 6,508	\$ 48,518	Transicion Ley 1983	CONFIANZA
SUBOFICIAL	\$ 30,648	\$ 5,108	\$ 1,277	\$ 37,033	\$ 71	\$ 345	\$ 1,362	\$ 6,007	\$ 44,818	Transicion Ley 1983	CONFIANZA
POLICIA CUSTODIO SEGUNDO	\$ 25,460	\$ 4,243	\$ 1,061	\$ 30,764	\$ 71	\$ 345	\$ 1,132	\$ 4,990	\$ 37,302	Transicion Ley 1983	CONFIANZA
POLICIA CUSTODIO SEGUNDO	\$ 25,460	\$ 4,243	\$ 1,061	\$ 30,764	\$ 71	\$ 345	\$ 1,132	\$ 4,990	\$ 37,302	Transicion Ley 1983	CONFIANZA
POLICIA CUSTODIO	\$ 19,721	\$ 3,287	\$ 822	\$ 23,830	\$ 71	\$ 345	\$ 876	\$ 3,865	\$ 28,987	Transicion Ley 1983	CONFIANZA
MEDICO	\$ 24,735	\$ 4,123	\$ 1,031	\$ 29,888	\$ 71	\$ 345	\$ 1,099	\$ 4,848	\$ 36,251	Transicion Ley 1983	CONFIANZA
AUXILIAR	\$ 16,943	\$ 2,824	\$ 706	\$ 20,473	\$ 71	\$ 345	\$ 753	\$ 3,321	\$ 24,962	Transicion Ley 1983	CONFIANZA
SUBOFICIAL	\$ 30,648	\$ 5,108	\$ 1,277	\$ 37,033	\$ 71	\$ 345	\$ 1,362	\$ 6,007	\$ 44,818	Transicion Ley 1983	CONFIANZA
POLICIA SEGUNDO	\$ 25,464	\$ 4,244	\$ 1,061	\$ 30,769	\$ 71	\$ 345	\$ 1,132	\$ 4,991	\$ 37,308	Transicion Ley 1983	CONFIANZA
POLICIA TERCERO	\$ 22,649	\$ 3,775	\$ 944	\$ 27,368	\$ 71	\$ 345	\$ 1,007	\$ 4,439	\$ 33,229	Transicion Ley 1983	CONFIANZA
SUBOFICIAL	\$ 47,281	\$ 7,880	\$ 1,970	\$ 57,131	\$ 71	\$ 345	\$ 2,101	\$ 9,267	\$ 68,915	Transicion Ley 1983	CONFIANZA
SUBOFICIAL	\$ 47,281	\$ 7,880	\$ 1,970	\$ 57,131	\$ 71	\$ 345	\$ 2,101	\$ 9,267	\$ 68,915	Transicion Ley 1983	CONFIANZA
SUBOFICIAL (HABILITADO)	\$ 46,408	\$ 7,735	\$ 1,934	\$ 56,076	\$ 71	\$ 345	\$ 2,063	\$ 9,096	\$ 67,651	Transicion Ley 1983	CONFIANZA
POLICIA SEGUNDO	\$ 25,464	\$ 4,244	\$ 1,061	\$ 30,769	\$ 71	\$ 345	\$ 1,132	\$ 4,991	\$ 37,308	Transicion Ley 1983	CONFIANZA

C.5.1 NÓMINA TABULADA DE LOS SERVIDORES PÚBLICOS DEL GOBIERNO CENTRAL

NÓMINA TABULADA BRUTA POR PUESTO

PUESTO	PERCEPCIONES ORDINARIAS				PRESTACIONES ADICIONALES					TIPO DE PUESTO	
	PERCEPCION MENSUAL	AGUINALDO	PRIMA VACACIONAL	PERCEPCION MENSUAL + AGUINALDO + PRIMA VACACIONAL	APOYO NAVIDEÑO	FONDO DE AHORRO	DIA DEL SERVIDOR PUBLICO	SEGURIDAD SOCIAL	COSTO TOTAL	REGIMEN	STATUS
SUBINSPECTOR	\$ 74,912	\$ 12,485	\$ 3,121	\$ 90,519	\$ 71	\$ 345	\$ 3,329	\$ 14,683	\$ 108,947	Transicion Ley 1983	CONFIANZA
OFICIAL	\$ 70,858	\$ 11,810	\$ 2,952	\$ 85,620	\$ 71	\$ 345	\$ 3,149	\$ 13,888	\$ 103,073	Transicion Ley 1983	CONFIANZA
OFICIAL	\$ 70,858	\$ 11,810	\$ 2,952	\$ 85,620	\$ 71	\$ 345	\$ 3,149	\$ 13,888	\$ 103,073	Transicion Ley 1983	CONFIANZA
OFICIAL	\$ 70,858	\$ 11,810	\$ 2,952	\$ 85,620	\$ 71	\$ 345	\$ 3,149	\$ 13,888	\$ 103,073	Transicion Ley 1983	CONFIANZA
OFICIAL	\$ 59,574	\$ 9,929	\$ 2,482	\$ 71,985	\$ 71	\$ 345	\$ 2,648	\$ 11,677	\$ 86,725	Transicion Ley 1983	CONFIANZA
POLICIA SEGUNDO	\$ 28,872	\$ 4,812	\$ 1,203	\$ 34,887	\$ 71	\$ 345	\$ 1,283	\$ 5,659	\$ 42,245	Transicion Ley 1983	CONFIANZA
SUPERVISOR	\$ 28,874	\$ 4,812	\$ 1,203	\$ 34,889	\$ 71	\$ 345	\$ 1,283	\$ 5,659	\$ 42,248	Transicion Ley 1983	CONFIANZA
DIRECTOR GENERAL CENTRO DE INFORMACION PARA LA SEGURIDAD DE ESTADO, DE EVALUACION Y CONTROL DE CONFIANZA - CISEC	\$ 100,885	\$ 16,814	\$ 4,204	\$ 121,903	\$ 71	\$ 345	\$ 4,484	\$ 19,773	\$ 146,576	Transicion Ley 1983	CONFIANZA
JEFE DE RELACIONES PUBLICAS INTERINSTITUCIONALES	\$ 40,537	\$ 6,756	\$ 1,689	\$ 48,982	\$ 71	\$ 345	\$ 1,802	\$ 7,945	\$ 59,145	Transicion Ley 1983	CONFIANZA
SUPERVISOR JURIDICO	\$ 30,006	\$ 5,001	\$ 1,250	\$ 36,257	\$ 71	\$ 345	\$ 1,334	\$ 5,881	\$ 43,888	Transicion Ley 1983	CONFIANZA
COORDINADOR PLANEACION HACENDARIA	\$ 83,585	\$ 13,931	\$ 3,483	\$ 100,999	\$ 71	\$ 345	\$ 3,715	\$ 16,383	\$ 121,512	Transicion Ley 1983	CONFIANZA
BIBLIOTECARIO	\$ 11,273	\$ 1,879	\$ 470	\$ 13,622	\$ 71	\$ 345	\$ 501	\$ 2,210	\$ 16,748	Transicion Ley 1983	CONFIANZA
ANALISTA ADMINISTRATIVO Y DE ARCHIVO	\$ 29,915	\$ 4,986	\$ 1,246	\$ 36,147	\$ 71	\$ 345	\$ 1,330	\$ 5,863	\$ 43,756	Transicion Ley 1983	CONFIANZA
ASISTENTE ADMINISTRATIVO	\$ 28,832	\$ 4,805	\$ 1,201	\$ 34,839	\$ 71	\$ 345	\$ 1,281	\$ 5,651	\$ 42,187	Transicion Ley 1983	CONFIANZA
POLICIA CUSTODIO	\$ 19,721	\$ 3,287	\$ 822	\$ 23,830	\$ 71	\$ 345	\$ 876	\$ 3,865	\$ 28,987	Transicion Ley 1983	CONFIANZA
POLICIA CUSTODIO SEGUNDO	\$ 25,460	\$ 4,243	\$ 1,061	\$ 30,764	\$ 71	\$ 345	\$ 1,132	\$ 4,990	\$ 37,302	Transicion Ley 1983	CONFIANZA
COORDINADOR ADMINISTRATIVO	\$ 70,000	\$ 11,667	\$ 2,917	\$ 84,583	\$ 71	\$ 345	\$ 3,111	\$ 13,720	\$ 101,830	Transicion Ley 1983	CONFIANZA
SUPERVISORA DEL 066	\$ 28,027	\$ 4,671	\$ 1,168	\$ 33,866	\$ 71	\$ 345	\$ 1,246	\$ 5,493	\$ 41,021	Transicion Ley 1983	CONFIANZA
OPERADOR DE EMERGENCIAS 066	\$ 18,591	\$ 3,099	\$ 775	\$ 22,464	\$ 71	\$ 345	\$ 826	\$ 3,644	\$ 27,350	Transicion Ley 1983	CONFIANZA
AUXILIAR ADMINISTRATIVO	\$ 18,587	\$ 3,098	\$ 774	\$ 22,459	\$ 71	\$ 345	\$ 826	\$ 3,643	\$ 27,344	Transicion Ley 1983	CONFIANZA
POLICIA	\$ 19,722	\$ 3,287	\$ 822	\$ 23,831	\$ 71	\$ 345	\$ 877	\$ 3,866	\$ 28,989	Transicion Ley 1983	CONFIANZA
OFICIAL DEL REGISTRO CIVIL	\$ 17,798	\$ 2,966	\$ 742	\$ 21,506	\$ 71	\$ 345	\$ 791	\$ 3,488	\$ 26,201	Transicion Ley 1983	CONFIANZA
DIRECTORA DE ADMINISTRACION FINANCIERA	\$ 91,058	\$ 15,176	\$ 3,794	\$ 110,028	\$ 71	\$ 345	\$ 4,047	\$ 17,847	\$ 132,339	Transicion Ley 1983	CONFIANZA
JEFE DE COORDINACION INTERSECTORIAL	\$ 28,228	\$ 4,705	\$ 1,176	\$ 34,109	\$ 71	\$ 345	\$ 1,255	\$ 5,533	\$ 41,312	Transicion Ley 1983	CONFIANZA
DIRECTORA ADMINISTRATIVA	\$ 87,908	\$ 14,651	\$ 3,663	\$ 106,222	\$ 71	\$ 345	\$ 3,907	\$ 17,230	\$ 127,775	Transicion Ley 1983	CONFIANZA
ANALISTA ADMINISTRATIVO	\$ 22,697	\$ 3,783	\$ 946	\$ 27,426	\$ 71	\$ 345	\$ 1,009	\$ 4,449	\$ 33,299	Transicion Ley 1983	CONFIANZA
TITULAR DEL ORGANO INTERNO DE CONTROL	\$ 82,373	\$ 13,729	\$ 3,432	\$ 99,534	\$ 71	\$ 345	\$ 3,661	\$ 16,145	\$ 119,756	Transicion Ley 1983	CONFIANZA
MAGISTRADA DEL TRIBUNAL DE JUSTICIA ADMINISTRATIVA DEL ESTADO DE NUEVO LEON	\$ 187,019	\$ 31,170	\$ 7,792	\$ 225,981	\$ 71	\$ 345	\$ 8,312	\$ 36,656	\$ 271,365	Transicion Ley 1983	CONFIANZA
JEFE DE SECCION PROPIEDAD, GRAVAMEN, CERTIFICACIONES	\$ 19,209	\$ 3,202	\$ 800	\$ 23,211	\$ 71	\$ 345	\$ 854	\$ 3,765	\$ 28,245	Transicion Ley 1983	CONFIANZA
DIGITALIZADOR	\$ 12,145	\$ 2,024	\$ 506	\$ 14,675	\$ 71	\$ 345	\$ 540	\$ 2,380	\$ 18,011	Transicion Ley 1983	CONFIANZA
JEFE DE MANTENIMIENTO	\$ 40,146	\$ 6,691	\$ 1,673	\$ 48,510	\$ 71	\$ 345	\$ 1,784	\$ 7,869	\$ 58,578	Transicion Ley 1983	CONFIANZA
COORDINADOR DE PROYECTOS ESTRATEGICOS	\$ 64,143	\$ 10,691	\$ 2,673	\$ 77,506	\$ 71	\$ 345	\$ 2,851	\$ 12,572	\$ 93,345	Transicion Ley 1983	CONFIANZA
ANALISTA ADMINISTRATIVO	\$ 25,907	\$ 4,318	\$ 1,079	\$ 31,304	\$ 71	\$ 345	\$ 1,151	\$ 5,078	\$ 37,949	Transicion Ley 1983	CONFIANZA
ANALISTA OPERATIVO	\$ 25,907	\$ 4,318	\$ 1,079	\$ 31,304	\$ 71	\$ 345	\$ 1,151	\$ 5,078	\$ 37,949	Transicion Ley 1983	CONFIANZA
ANALISTA OPERATIVO	\$ 24,673	\$ 4,112	\$ 1,028	\$ 29,813	\$ 71	\$ 345	\$ 1,097	\$ 4,836	\$ 36,162	Transicion Ley 1983	CONFIANZA
ANALISTA OPERATIVO	\$ 28,160	\$ 4,693	\$ 1,173	\$ 34,027	\$ 71	\$ 345	\$ 1,252	\$ 5,519	\$ 41,213	Transicion Ley 1983	CONFIANZA
POLICIA CUSTODIO	\$ 19,721	\$ 3,287	\$ 822	\$ 23,830	\$ 71	\$ 345	\$ 876	\$ 3,865	\$ 28,987	Transicion Ley 1983	CONFIANZA
ELECTRICISTA	\$ 16,943	\$ 2,824	\$ 706	\$ 20,473	\$ 71	\$ 345	\$ 753	\$ 3,321	\$ 24,962	Transicion Ley 1983	CONFIANZA
SUBINSPECTOR OPERATIVO	\$ 35,354	\$ 5,892	\$ 1,473	\$ 42,719	\$ 71	\$ 345	\$ 1,571	\$ 6,929	\$ 51,636	Transicion Ley 1983	CONFIANZA
POLICIA CUSTODIO	\$ 19,721	\$ 3,287	\$ 822	\$ 23,830	\$ 71	\$ 345	\$ 876	\$ 3,865	\$ 28,987	Transicion Ley 1983	CONFIANZA
POLICIA CUSTODIO	\$ 19,721	\$ 3,287	\$ 822	\$ 23,830	\$ 71	\$ 345	\$ 876	\$ 3,865	\$ 28,987	Transicion Ley 1983	CONFIANZA
ASISTENTE ADMINISTRATIVO	\$ 20,000	\$ 3,333	\$ 833	\$ 24,167	\$ 71	\$ 345	\$ 889	\$ 3,920	\$ 29,391	Transicion Ley 1983	CONFIANZA
OFICIAL	\$ 70,858	\$ 11,810	\$ 2,952	\$ 85,620	\$ 71	\$ 345	\$ 3,149	\$ 13,888	\$ 103,073	Transicion Ley 1983	CONFIANZA
POLICIA PRIMERO	\$ 28,873	\$ 4,812	\$ 1,203	\$ 34,888	\$ 71	\$ 345	\$ 1,283	\$ 5,659	\$ 42,246	Transicion Ley 1983	CONFIANZA
POLICIA SEGUNDO	\$ 25,464	\$ 4,244	\$ 1,061	\$ 30,769	\$ 71	\$ 345	\$ 1,132	\$ 4,991	\$ 37,308	Transicion Ley 1983	CONFIANZA
POLICIA SEGUNDO	\$ 25,464	\$ 4,244	\$ 1,061	\$ 30,769	\$ 71	\$ 345	\$ 1,132	\$ 4,991	\$ 37,308	Transicion Ley 1983	CONFIANZA

C.5.1 NÓMINA TABULADA DE LOS SERVIDORES PÚBLICOS DEL GOBIERNO CENTRAL

NÓMINA TABULADA BRUTA POR PUESTO

PUESTO	PERCEPCIONES ORDINARIAS				PRESTACIONES ADICIONALES					TIPO DE PUESTO	
	PERCEPCION MENSUAL	AGUINALDO	PRIMA VACACIONAL	PERCEPCION MENSUAL + AGUINALDO + PRIMA VACACIONAL	APOYO NAVIDEÑO	FONDO DE AHORRO	DIA DEL SERVIDOR PUBLICO	SEGURIDAD SOCIAL	COSTO TOTAL	REGIMEN	STATUS
POLICIA TERCERO	\$ 22,649	\$ 3,775	\$ 944	\$ 27,368	\$ 71	\$ 345	\$ 1,007	\$ 4,439	\$ 33,229	Transicion Ley 1983	CONFIANZA
POLICIA SEGUNDO	\$ 25,464	\$ 4,244	\$ 1,061	\$ 30,769	\$ 71	\$ 345	\$ 1,132	\$ 4,991	\$ 37,308	Transicion Ley 1983	CONFIANZA
POLICIA PRIMERO	\$ 28,873	\$ 4,812	\$ 1,203	\$ 34,888	\$ 71	\$ 345	\$ 1,283	\$ 5,659	\$ 42,246	Transicion Ley 1983	CONFIANZA
POLICIA SEGUNDO	\$ 25,464	\$ 4,244	\$ 1,061	\$ 30,769	\$ 71	\$ 345	\$ 1,132	\$ 4,991	\$ 37,308	Transicion Ley 1983	CONFIANZA
POLICIA TERCERO	\$ 22,649	\$ 3,775	\$ 944	\$ 27,368	\$ 71	\$ 345	\$ 1,007	\$ 4,439	\$ 33,229	Transicion Ley 1983	CONFIANZA
POLICIA	\$ 19,722	\$ 3,287	\$ 822	\$ 23,831	\$ 71	\$ 345	\$ 877	\$ 3,866	\$ 28,989	Transicion Ley 1983	CONFIANZA
SUBINSPECTOR	\$ 74,912	\$ 12,485	\$ 3,121	\$ 90,519	\$ 71	\$ 345	\$ 3,329	\$ 14,683	\$ 108,947	Transicion Ley 1983	CONFIANZA
SUBINSPECTOR	\$ 74,912	\$ 12,485	\$ 3,121	\$ 90,519	\$ 71	\$ 345	\$ 3,329	\$ 14,683	\$ 108,947	Transicion Ley 1983	CONFIANZA
OFICIAL	\$ 70,858	\$ 11,810	\$ 2,952	\$ 85,620	\$ 71	\$ 345	\$ 3,149	\$ 13,888	\$ 103,073	Transicion Ley 1983	CONFIANZA
OFICIAL	\$ 70,858	\$ 11,810	\$ 2,952	\$ 85,620	\$ 71	\$ 345	\$ 3,149	\$ 13,888	\$ 103,073	Transicion Ley 1983	CONFIANZA
OFICIAL DEL REGISTRO CIVIL	\$ 18,918	\$ 3,153	\$ 788	\$ 22,859	\$ 71	\$ 345	\$ 841	\$ 3,708	\$ 27,824	Transicion Ley 1983	CONFIANZA
ANALISTA DE BUSQUEDA	\$ 26,000	\$ 4,333	\$ 1,083	\$ 31,417	\$ 71	\$ 345	\$ 1,156	\$ 5,096	\$ 38,084	Transicion Ley 1983	CONFIANZA
MEDICO ESPECIALISTA	\$ 20,040	\$ 3,340	\$ 835	\$ 24,215	\$ 71	\$ 345	\$ 891	\$ 3,928	\$ 29,449	Transicion Ley 1983	CONFIANZA
PILOTO DE HELICOPTERO	\$ 91,347	\$ 15,225	\$ 3,806	\$ 110,378	\$ 71	\$ 345	\$ 4,060	\$ 17,904	\$ 132,757	Transicion Ley 1983	CONFIANZA
AUDITOR	\$ 22,247	\$ 3,708	\$ 927	\$ 26,882	\$ 71	\$ 345	\$ 989	\$ 4,360	\$ 32,647	Transicion Ley 1983	CONFIANZA
DEFENSOR PUBLICO	\$ 65,495	\$ 10,916	\$ 2,729	\$ 79,140	\$ 71	\$ 345	\$ 2,911	\$ 12,837	\$ 95,304	Transicion Ley 1983	CONFIANZA
REGISTRADOR DEL CUARTO DISTRITO DR. ARROYO	\$ 54,743	\$ 9,124	\$ 2,281	\$ 66,148	\$ 71	\$ 345	\$ 2,433	\$ 10,730	\$ 79,726	Transicion Ley 1983	CONFIANZA
SUBDIRECTOR JURIDICO	\$ 49,698	\$ 8,283	\$ 2,071	\$ 60,052	\$ 71	\$ 345	\$ 2,209	\$ 9,741	\$ 72,417	Transicion Ley 1983	CONFIANZA
POLICIA CUSTODIO TERCERO	\$ 22,647	\$ 3,775	\$ 944	\$ 27,365	\$ 71	\$ 345	\$ 1,007	\$ 4,439	\$ 33,226	Transicion Ley 1983	CONFIANZA
SUPERVISOR TECNICO OPERATIVO	\$ 22,163	\$ 3,694	\$ 923	\$ 26,780	\$ 71	\$ 345	\$ 985	\$ 4,344	\$ 32,525	Transicion Ley 1983	CONFIANZA
POLICIA AUXILIAR	\$ 19,722	\$ 3,287	\$ 822	\$ 23,831	\$ 71	\$ 345	\$ 877	\$ 3,866	\$ 28,989	Transicion Ley 1983	CONFIANZA
CONTRALORA GENERAL	\$ 110,652	\$ 18,442	\$ 4,611	\$ 133,705	\$ 71	\$ 345	\$ 4,918	\$ 21,688	\$ 160,726	Transicion Ley 1983	CONFIANZA
PRESIDENTA DE JUNTA ESPECIAL	\$ 56,843	\$ 9,474	\$ 2,368	\$ 68,685	\$ 71	\$ 345	\$ 2,526	\$ 11,141	\$ 82,769	Transicion Ley 1983	CONFIANZA
PRESIDENTE DE JUNTA ESPECIAL	\$ 56,843	\$ 9,474	\$ 2,368	\$ 68,685	\$ 71	\$ 345	\$ 2,526	\$ 11,141	\$ 82,769	Transicion Ley 1983	CONFIANZA
SECRETARIA MECANOGRAFA	\$ 12,077	\$ 2,013	\$ 503	\$ 14,593	\$ 71	\$ 345	\$ 537	\$ 2,367	\$ 17,913	Transicion Ley 1983	CONFIANZA
DEFENSOR PUBLICO	\$ 67,459	\$ 11,243	\$ 2,811	\$ 81,513	\$ 71	\$ 345	\$ 2,998	\$ 13,222	\$ 98,149	Transicion Ley 1983	CONFIANZA
JEFE DE EVALUACIONES	\$ 50,817	\$ 8,470	\$ 2,117	\$ 61,404	\$ 71	\$ 345	\$ 2,259	\$ 9,960	\$ 74,038	Transicion Ley 1983	CONFIANZA
DIRECTOR DE TRANSPORTE PUBLICO	\$ 79,289	\$ 13,215	\$ 3,304	\$ 95,808	\$ 71	\$ 345	\$ 3,524	\$ 15,541	\$ 115,288	Transicion Ley 1983	CONFIANZA
ANALISTA ADMINISTRATIVO	\$ 25,856	\$ 4,309	\$ 1,077	\$ 31,243	\$ 71	\$ 345	\$ 1,149	\$ 5,068	\$ 37,875	Transicion Ley 1983	CONFIANZA
POLICIA CUSTODIO SEGUNDO	\$ 25,460	\$ 4,243	\$ 1,061	\$ 30,764	\$ 71	\$ 345	\$ 1,132	\$ 4,990	\$ 37,302	Transicion Ley 1983	CONFIANZA
POLICIA CUSTODIO	\$ 19,721	\$ 3,287	\$ 822	\$ 23,830	\$ 71	\$ 345	\$ 876	\$ 3,865	\$ 28,987	Transicion Ley 1983	CONFIANZA
POLICIA CUSTODIO PRIMERO	\$ 28,873	\$ 4,812	\$ 1,203	\$ 34,888	\$ 71	\$ 345	\$ 1,283	\$ 5,659	\$ 42,246	Transicion Ley 1983	CONFIANZA
JEFE DEPARTAMENTO PSICOLOGIA	\$ 24,769	\$ 4,128	\$ 1,032	\$ 29,929	\$ 71	\$ 345	\$ 1,101	\$ 4,855	\$ 36,301	Transicion Ley 1983	CONFIANZA
POLICIA CUSTODIO TERCERO	\$ 22,647	\$ 3,775	\$ 944	\$ 27,365	\$ 71	\$ 345	\$ 1,007	\$ 4,439	\$ 33,226	Transicion Ley 1983	CONFIANZA
ENFERMERO	\$ 16,941	\$ 2,824	\$ 706	\$ 20,470	\$ 71	\$ 345	\$ 753	\$ 3,320	\$ 24,960	Transicion Ley 1983	CONFIANZA
MEDICO	\$ 28,161	\$ 4,694	\$ 1,173	\$ 34,028	\$ 71	\$ 345	\$ 1,252	\$ 5,520	\$ 41,215	Transicion Ley 1983	CONFIANZA
DIRECTOR GENERAL JURIDICO Y DE DERECHOS HUMANOS	\$ 95,172	\$ 15,862	\$ 3,966	\$ 115,000	\$ 71	\$ 345	\$ 4,230	\$ 18,654	\$ 138,299	Transicion Ley 1983	CONFIANZA
SUBINSPECTOR	\$ 74,912	\$ 12,485	\$ 3,121	\$ 90,519	\$ 71	\$ 345	\$ 3,329	\$ 14,683	\$ 108,947	Transicion Ley 1983	CONFIANZA
SUBOFICIAL (HABILITADO)	\$ 47,281	\$ 7,880	\$ 1,970	\$ 57,131	\$ 71	\$ 345	\$ 2,101	\$ 9,267	\$ 68,915	Transicion Ley 1983	CONFIANZA
POLICIA TERCERO	\$ 22,649	\$ 3,775	\$ 944	\$ 27,368	\$ 71	\$ 345	\$ 1,007	\$ 4,439	\$ 33,229	Transicion Ley 1983	CONFIANZA
POLICIA PRIMERO	\$ 28,873	\$ 4,812	\$ 1,203	\$ 34,888	\$ 71	\$ 345	\$ 1,283	\$ 5,659	\$ 42,246	Transicion Ley 1983	CONFIANZA
POLICIA SEGUNDO	\$ 25,464	\$ 4,244	\$ 1,061	\$ 30,769	\$ 71	\$ 345	\$ 1,132	\$ 4,991	\$ 37,308	Transicion Ley 1983	CONFIANZA
POLICIA SEGUNDO	\$ 25,464	\$ 4,244	\$ 1,061	\$ 30,769	\$ 71	\$ 345	\$ 1,132	\$ 4,991	\$ 37,308	Transicion Ley 1983	CONFIANZA
POLICIA TERCERO	\$ 22,649	\$ 3,775	\$ 944	\$ 27,368	\$ 71	\$ 345	\$ 1,007	\$ 4,439	\$ 33,229	Transicion Ley 1983	CONFIANZA
POLICIA PRIMERO	\$ 28,873	\$ 4,812	\$ 1,203	\$ 34,888	\$ 71	\$ 345	\$ 1,283	\$ 5,659	\$ 42,246	Transicion Ley 1983	CONFIANZA
OFICIAL	\$ 70,858	\$ 11,810	\$ 2,952	\$ 85,620	\$ 71	\$ 345	\$ 3,149	\$ 13,888	\$ 103,073	Transicion Ley 1983	CONFIANZA
POLICIA PRIMERO	\$ 28,873	\$ 4,812	\$ 1,203	\$ 34,888	\$ 71	\$ 345	\$ 1,283	\$ 5,659	\$ 42,246	Transicion Ley 1983	CONFIANZA
POLICIA SEGUNDO	\$ 25,464	\$ 4,244	\$ 1,061	\$ 30,769	\$ 71	\$ 345	\$ 1,132	\$ 4,991	\$ 37,308	Transicion Ley 1983	CONFIANZA
POLICIA TERCERO	\$ 22,649	\$ 3,775	\$ 944	\$ 27,368	\$ 71	\$ 345	\$ 1,007	\$ 4,439	\$ 33,229	Transicion Ley 1983	CONFIANZA
POLICIA SEGUNDO	\$ 25,464	\$ 4,244	\$ 1,061	\$ 30,769	\$ 71	\$ 345	\$ 1,132	\$ 4,991	\$ 37,308	Transicion Ley 1983	CONFIANZA
POLICIA TERCERO	\$ 22,649	\$ 3,775	\$ 944	\$ 27,368	\$ 71	\$ 345	\$ 1,007	\$ 4,439	\$ 33,229	Transicion Ley 1983	CONFIANZA
ASISTENTE OPERATIVO	\$ 38,874	\$ 6,479	\$ 1,620	\$ 46,973	\$ 71	\$ 345	\$ 1,728	\$ 7,619	\$ 56,736	Transicion Ley 1983	CONFIANZA
SUBINSPECTOR (HABILITADO)	\$ 74,912	\$ 12,485	\$ 3,121	\$ 90,519	\$ 71	\$ 345	\$ 3,329	\$ 14,683	\$ 108,947	Transicion Ley 1983	CONFIANZA

C.5.1 NÓMINA TABULADA DE LOS SERVIDORES PÚBLICOS DEL GOBIERNO CENTRAL

NÓMINA TABULADA BRUTA POR PUESTO

PUESTO	PERCEPCIONES ORDINARIAS				PRESTACIONES ADICIONALES				TIPO DE PUESTO		
	PERCEPCION MENSUAL	AGUINALDO	PRIMA VACACIONAL	PERCEPCION MENSUAL + AGUINALDO + PRIMA VACACIONAL	APOYO NAVIDEÑO	FONDO DE AHORRO	DIA DEL SERVIDOR PUBLICO	SEGURIDAD SOCIAL	COSTO TOTAL	REGIMEN	STATUS
POLICIA SEGUNDO	\$ 28,872	\$ 4,812	\$ 1,203	\$ 34,887	\$ 71	\$ 345	\$ 1,283	\$ 5,659	\$ 42,245	Transicion Ley 1983	CONFIANZA
ANALISTA DE INVESTIGACION	\$ 25,413	\$ 4,236	\$ 1,059	\$ 30,707	\$ 71	\$ 345	\$ 1,129	\$ 4,981	\$ 37,234	Transicion Ley 1983	CONFIANZA
OFICIAL DEL REGISTRO CIVIL	\$ 19,951	\$ 3,325	\$ 831	\$ 24,107	\$ 71	\$ 345	\$ 887	\$ 3,910	\$ 29,320	Transicion Ley 1983	CONFIANZA
COORDINADOR DEL GRUPO ESPECIALIZADO DE BUSQUEDA	\$ 53,122	\$ 8,854	\$ 2,213	\$ 64,189	\$ 71	\$ 345	\$ 2,361	\$ 10,412	\$ 77,378	Transicion Ley 1983	CONFIANZA
REPRESENTANTE EN COMITES DE ENTIDADES	\$ 38,967	\$ 6,495	\$ 1,624	\$ 47,085	\$ 71	\$ 345	\$ 1,732	\$ 7,638	\$ 56,870	Transicion Ley 1983	CONFIANZA
AUDITOR	\$ 23,442	\$ 3,907	\$ 977	\$ 28,326	\$ 71	\$ 345	\$ 1,042	\$ 4,595	\$ 34,378	Transicion Ley 1983	CONFIANZA
COORDINADOR DE AUDITORIA	\$ 46,211	\$ 7,702	\$ 1,925	\$ 55,838	\$ 71	\$ 345	\$ 2,054	\$ 9,057	\$ 67,365	Transicion Ley 1983	CONFIANZA
SECRETARIO GENERAL "A"	\$ 92,400	\$ 15,400	\$ 3,850	\$ 111,650	\$ 71	\$ 345	\$ 4,107	\$ 18,110	\$ 134,283	Transicion Ley 1983	CONFIANZA
ASISTENTE ADMINISTRATIVO	\$ 16,585	\$ 2,764	\$ 691	\$ 20,040	\$ 71	\$ 345	\$ 737	\$ 3,251	\$ 24,444	Transicion Ley 1983	CONFIANZA
ENLACE JURIDICO	\$ 46,780	\$ 7,797	\$ 1,949	\$ 56,526	\$ 71	\$ 345	\$ 2,079	\$ 9,169	\$ 68,190	Transicion Ley 1983	CONFIANZA
PERITO CRIMINOLOGO	\$ 27,516	\$ 4,586	\$ 1,147	\$ 33,249	\$ 71	\$ 345	\$ 1,223	\$ 5,393	\$ 40,280	Transicion Ley 1983	CONFIANZA
PRIMER REGISTRADOR DEL PRIMER DISTRITO MONTERREY	\$ 54,657	\$ 9,110	\$ 2,277	\$ 66,044	\$ 71	\$ 345	\$ 2,429	\$ 10,713	\$ 79,602	Transicion Ley 1983	CONFIANZA
COORDINADOR ADMINISTRATIVO	\$ 53,760	\$ 8,960	\$ 2,240	\$ 64,960	\$ 71	\$ 345	\$ 2,389	\$ 10,537	\$ 78,302	Transicion Ley 1983	CONFIANZA
CHOFER	\$ 19,425	\$ 3,238	\$ 809	\$ 23,472	\$ 71	\$ 345	\$ 863	\$ 3,807	\$ 28,558	Transicion Ley 1983	CONFIANZA
POLICIA PRIMERO	\$ 33,062	\$ 5,510	\$ 1,378	\$ 39,950	\$ 71	\$ 345	\$ 1,469	\$ 6,480	\$ 48,315	Transicion Ley 1983	CONFIANZA
AUXILIAR ADMINISTRATIVO	\$ 11,756	\$ 1,959	\$ 490	\$ 14,205	\$ 71	\$ 345	\$ 522	\$ 2,304	\$ 17,448	Transicion Ley 1983	CONFIANZA
COORDINADOR DE ATENCION A ORGANISMOS PARAESTATALES	\$ 71,996	\$ 11,999	\$ 3,000	\$ 86,995	\$ 71	\$ 345	\$ 3,200	\$ 14,111	\$ 104,722	Transicion Ley 1983	CONFIANZA
COORDINADOR JURIDICO	\$ 82,373	\$ 13,729	\$ 3,432	\$ 99,534	\$ 71	\$ 345	\$ 3,661	\$ 16,145	\$ 119,756	Transicion Ley 1983	CONFIANZA
COORDINADORA DE ESTADISTICA	\$ 61,356	\$ 10,226	\$ 2,557	\$ 74,139	\$ 71	\$ 345	\$ 2,727	\$ 12,026	\$ 89,307	Transicion Ley 1983	CONFIANZA
ENFERMERA	\$ 12,509	\$ 2,085	\$ 521	\$ 15,115	\$ 71	\$ 345	\$ 556	\$ 2,452	\$ 18,539	Transicion Ley 1983	CONFIANZA
ASISTENTE DE SECRETARIO	\$ 47,250	\$ 7,875	\$ 1,969	\$ 57,094	\$ 71	\$ 345	\$ 2,100	\$ 9,261	\$ 68,871	Transicion Ley 1983	CONFIANZA
REDACTOR	\$ 23,791	\$ 3,965	\$ 991	\$ 28,747	\$ 71	\$ 345	\$ 1,057	\$ 4,663	\$ 34,884	Transicion Ley 1983	CONFIANZA
JEFE DE PRODUCCION	\$ 61,775	\$ 10,296	\$ 2,574	\$ 74,645	\$ 71	\$ 345	\$ 2,746	\$ 12,108	\$ 89,914	Transicion Ley 1983	CONFIANZA
SUBOFICIAL	\$ 30,648	\$ 5,108	\$ 1,277	\$ 37,033	\$ 71	\$ 345	\$ 1,362	\$ 6,007	\$ 44,818	Transicion Ley 1983	CONFIANZA
POLICIA CUSTODIO	\$ 19,721	\$ 3,287	\$ 822	\$ 23,830	\$ 71	\$ 345	\$ 876	\$ 3,865	\$ 28,987	Transicion Ley 1983	CONFIANZA
POLICIA CUSTODIO	\$ 19,721	\$ 3,287	\$ 822	\$ 23,830	\$ 71	\$ 345	\$ 876	\$ 3,865	\$ 28,987	Transicion Ley 1983	CONFIANZA
POLICIA CUSTODIO	\$ 19,721	\$ 3,287	\$ 822	\$ 23,830	\$ 71	\$ 345	\$ 876	\$ 3,865	\$ 28,987	Transicion Ley 1983	CONFIANZA
AUXILIAR DE MANTENIMIENTO	\$ 16,944	\$ 2,824	\$ 706	\$ 20,474	\$ 71	\$ 345	\$ 753	\$ 3,321	\$ 24,964	Transicion Ley 1983	CONFIANZA
POLICIA CUSTODIO TERCERO	\$ 22,647	\$ 3,775	\$ 944	\$ 27,365	\$ 71	\$ 345	\$ 1,007	\$ 4,439	\$ 33,226	Transicion Ley 1983	CONFIANZA
POLICIA CUSTODIO	\$ 19,721	\$ 3,287	\$ 822	\$ 23,830	\$ 71	\$ 345	\$ 876	\$ 3,865	\$ 28,987	Transicion Ley 1983	CONFIANZA
POLICIA CUSTODIO	\$ 19,721	\$ 3,287	\$ 822	\$ 23,830	\$ 71	\$ 345	\$ 876	\$ 3,865	\$ 28,987	Transicion Ley 1983	CONFIANZA
OFICIAL ANALISTA ESPECIALIZADO	\$ 23,953	\$ 3,992	\$ 998	\$ 28,943	\$ 71	\$ 345	\$ 1,065	\$ 4,695	\$ 35,118	Transicion Ley 1983	CONFIANZA
POLICIA PRIMERO	\$ 28,873	\$ 4,812	\$ 1,203	\$ 34,888	\$ 71	\$ 345	\$ 1,283	\$ 5,659	\$ 42,246	Transicion Ley 1983	CONFIANZA
SUBOFICIAL	\$ 47,281	\$ 7,880	\$ 1,970	\$ 57,131	\$ 71	\$ 345	\$ 2,101	\$ 9,267	\$ 68,915	Transicion Ley 1983	CONFIANZA
POLICIA SEGUNDO	\$ 25,464	\$ 4,244	\$ 1,061	\$ 30,769	\$ 71	\$ 345	\$ 1,132	\$ 4,991	\$ 37,308	Transicion Ley 1983	CONFIANZA
POLICIA TERCERO	\$ 22,649	\$ 3,775	\$ 944	\$ 27,368	\$ 71	\$ 345	\$ 1,007	\$ 4,439	\$ 33,229	Transicion Ley 1983	CONFIANZA
POLICIA TERCERO	\$ 22,649	\$ 3,775	\$ 944	\$ 27,368	\$ 71	\$ 345	\$ 1,007	\$ 4,439	\$ 33,229	Transicion Ley 1983	CONFIANZA
OFICIAL	\$ 70,858	\$ 11,810	\$ 2,952	\$ 85,620	\$ 71	\$ 345	\$ 3,149	\$ 13,888	\$ 103,073	Transicion Ley 1983	CONFIANZA
POLICIA	\$ 19,722	\$ 3,287	\$ 822	\$ 23,831	\$ 71	\$ 345	\$ 877	\$ 3,866	\$ 28,989	Transicion Ley 1983	CONFIANZA
OFICIAL	\$ 70,858	\$ 11,810	\$ 2,952	\$ 85,620	\$ 71	\$ 345	\$ 3,149	\$ 13,888	\$ 103,073	Transicion Ley 1983	CONFIANZA
OFICIAL	\$ 70,858	\$ 11,810	\$ 2,952	\$ 85,620	\$ 71	\$ 345	\$ 3,149	\$ 13,888	\$ 103,073	Transicion Ley 1983	CONFIANZA
SUBOFICIAL	\$ 47,281	\$ 7,880	\$ 1,970	\$ 57,131	\$ 71	\$ 345	\$ 2,101	\$ 9,267	\$ 68,915	Transicion Ley 1983	CONFIANZA
INSPECTOR GENERAL	\$ 86,800	\$ 14,467	\$ 3,617	\$ 104,883	\$ 71	\$ 345	\$ 3,858	\$ 17,013	\$ 126,170	Transicion Ley 1983	CONFIANZA
DIRECTOR DE ENLACE	\$ 74,349	\$ 12,392	\$ 3,098	\$ 89,838	\$ 71	\$ 345	\$ 3,304	\$ 14,572	\$ 108,131	Transicion Ley 1983	CONFIANZA
AUDITOR	\$ 23,186	\$ 3,864	\$ 966	\$ 28,016	\$ 71	\$ 345	\$ 1,030	\$ 4,544	\$ 34,007	Transicion Ley 1983	CONFIANZA
DIRECTOR SECTORIAL ENTRE LAS DEPENDENCIAS DE SALUD, GESTORIA Y ATENCION CIUDADANA	\$ 53,113	\$ 8,852	\$ 2,213	\$ 64,178	\$ 71	\$ 345	\$ 2,361	\$ 10,410	\$ 77,365	Transicion Ley 1983	CONFIANZA
PSQUIATRA	\$ 19,945	\$ 3,324	\$ 831	\$ 24,100	\$ 71	\$ 345	\$ 886	\$ 3,909	\$ 29,312	Transicion Ley 1983	CONFIANZA
INTENDENTE	\$ 8,342	\$ 1,390	\$ 348	\$ 10,080	\$ 71	\$ 345	\$ 371	\$ 1,635	\$ 12,502	Transicion Ley 1983	CONFIANZA
COORDINADOR DE RECURSOS MATERIALES Y SERVICIOS	\$ 40,000	\$ 6,667	\$ 1,667	\$ 48,333	\$ 71	\$ 345	\$ 1,778	\$ 7,840	\$ 58,367	Transicion Ley 1983	CONFIANZA
COORDINADOR DE SANIDAD ANIMAL	\$ 56,661	\$ 9,444	\$ 2,361	\$ 68,465	\$ 71	\$ 345	\$ 2,518	\$ 11,106	\$ 82,505	Transicion Ley 1983	CONFIANZA

C.5.1 NÓMINA TABULADA DE LOS SERVIDORES PÚBLICOS DEL GOBIERNO CENTRAL

NÓMINA TABULADA BRUTA POR PUESTO

PUESTO	PERCEPCIONES ORDINARIAS				PRESTACIONES ADICIONALES					TIPO DE PUESTO	
	PERCEPCION MENSUAL	AGUINALDO	PRIMA VACACIONAL	PERCEPCION MENSUAL + AGUINALDO + PRIMA VACACIONAL	APOYO NAVIDEÑO	FONDO DE AHORRO	DIA DEL SERVIDOR PUBLICO	SEGURIDAD SOCIAL	COSTO TOTAL	REGIMEN	STATUS
SECRETARIO GENERAL "B"	\$ 66,776	\$ 11,129	\$ 2,782	\$ 80,688	\$ 71	\$ 345	\$ 2,968	\$ 13,088	\$ 97,159	Transicion Ley 1983	CONFIANZA
DEFENSOR PUBLICO	\$ 67,459	\$ 11,243	\$ 2,811	\$ 81,513	\$ 71	\$ 345	\$ 2,998	\$ 13,222	\$ 98,149	Transicion Ley 1983	CONFIANZA
CHOFER	\$ 9,554	\$ 1,592	\$ 398	\$ 11,544	\$ 71	\$ 345	\$ 425	\$ 1,873	\$ 14,257	Transicion Ley 1983	CONFIANZA
SEGUNDO REGISTRADOR DEL SEGUNDO DISTRITO CADEREYTA	\$ 58,761	\$ 9,794	\$ 2,448	\$ 71,003	\$ 71	\$ 345	\$ 2,612	\$ 11,517	\$ 85,547	Transicion Ley 1983	CONFIANZA
JEFE DE DIFUSION	\$ 23,478	\$ 3,913	\$ 978	\$ 28,369	\$ 71	\$ 345	\$ 1,043	\$ 4,602	\$ 34,430	Transicion Ley 1983	CONFIANZA
COORDINADOR DE ARTE Y EDUCACION	\$ 53,760	\$ 8,960	\$ 2,240	\$ 64,960	\$ 71	\$ 345	\$ 2,389	\$ 10,537	\$ 78,302	Transicion Ley 1983	CONFIANZA
JEFE DE PRENSA	\$ 39,871	\$ 6,645	\$ 1,661	\$ 48,177	\$ 71	\$ 345	\$ 1,772	\$ 7,815	\$ 58,180	Transicion Ley 1983	CONFIANZA
OFICIAL	\$ 33,202	\$ 5,534	\$ 1,383	\$ 40,119	\$ 71	\$ 345	\$ 1,476	\$ 6,508	\$ 48,518	Transicion Ley 1983	CONFIANZA
POLICIA CUSTODIO TERCERO	\$ 22,647	\$ 3,775	\$ 944	\$ 27,365	\$ 71	\$ 345	\$ 1,007	\$ 4,439	\$ 33,226	Transicion Ley 1983	CONFIANZA
POLICIA CUSTODIO	\$ 19,721	\$ 3,287	\$ 822	\$ 23,830	\$ 71	\$ 345	\$ 876	\$ 3,865	\$ 28,987	Transicion Ley 1983	CONFIANZA
DIRECTORA DE PROCESOS JURIDICOS	\$ 60,800	\$ 10,133	\$ 2,533	\$ 73,467	\$ 71	\$ 345	\$ 2,702	\$ 11,917	\$ 88,502	Transicion Ley 1983	CONFIANZA
POLICIA TERCERO	\$ 25,463	\$ 4,244	\$ 1,061	\$ 30,768	\$ 71	\$ 345	\$ 1,132	\$ 4,991	\$ 37,306	Transicion Ley 1983	CONFIANZA
JEFE DE CONTROL DE OPERACIONES	\$ 46,935	\$ 7,823	\$ 1,956	\$ 56,713	\$ 71	\$ 345	\$ 2,086	\$ 9,199	\$ 68,414	Transicion Ley 1983	CONFIANZA
COORDINADOR COEVA	\$ 47,357	\$ 7,893	\$ 1,973	\$ 57,223	\$ 71	\$ 345	\$ 2,105	\$ 9,282	\$ 69,026	Transicion Ley 1983	CONFIANZA
DEFENSOR PUBLICO	\$ 67,459	\$ 11,243	\$ 2,811	\$ 81,513	\$ 71	\$ 345	\$ 2,998	\$ 13,222	\$ 98,149	Transicion Ley 1983	CONFIANZA
CAJERO	\$ 14,277	\$ 2,380	\$ 595	\$ 17,251	\$ 71	\$ 345	\$ 635	\$ 2,798	\$ 21,100	Transicion Ley 1983	CONFIANZA
COORDINADOR DE CENTRO DE ATENCION A PYMES	\$ 37,796	\$ 6,299	\$ 1,575	\$ 45,670	\$ 71	\$ 345	\$ 1,680	\$ 7,408	\$ 55,174	Transicion Ley 1983	CONFIANZA
ANALISTA OPERATIVO	\$ 24,673	\$ 4,112	\$ 1,028	\$ 29,813	\$ 71	\$ 345	\$ 1,097	\$ 4,836	\$ 36,162	Transicion Ley 1983	CONFIANZA
POLICIA CUSTODIO PRIMERO	\$ 28,873	\$ 4,812	\$ 1,203	\$ 34,888	\$ 71	\$ 345	\$ 1,283	\$ 5,659	\$ 42,246	Transicion Ley 1983	CONFIANZA
ANALISTA JURIDICO	\$ 26,805	\$ 4,468	\$ 1,117	\$ 32,389	\$ 71	\$ 345	\$ 1,191	\$ 5,254	\$ 39,250	Transicion Ley 1983	CONFIANZA
POLICIA CUSTODIO	\$ 19,721	\$ 3,287	\$ 822	\$ 23,830	\$ 71	\$ 345	\$ 876	\$ 3,865	\$ 28,987	Transicion Ley 1983	CONFIANZA
OPERADOR DE GRUA	\$ 12,276	\$ 2,046	\$ 512	\$ 14,834	\$ 71	\$ 345	\$ 546	\$ 2,406	\$ 18,201	Transicion Ley 1983	CONFIANZA
JEFE DE REGISTRO	\$ 51,191	\$ 8,532	\$ 2,133	\$ 61,856	\$ 71	\$ 345	\$ 2,275	\$ 10,033	\$ 74,580	Transicion Ley 1983	CONFIANZA
SUPERVISOR DE ANALISIS	\$ 30,408	\$ 5,068	\$ 1,267	\$ 36,743	\$ 71	\$ 345	\$ 1,351	\$ 5,960	\$ 44,470	Transicion Ley 1983	CONFIANZA
SUBOFICIAL (HABILITADO)	\$ 47,281	\$ 7,880	\$ 1,970	\$ 57,131	\$ 71	\$ 345	\$ 2,101	\$ 9,267	\$ 68,915	Transicion Ley 1983	CONFIANZA
POLICIA PRIMERO	\$ 28,873	\$ 4,812	\$ 1,203	\$ 34,888	\$ 71	\$ 345	\$ 1,283	\$ 5,659	\$ 42,246	Transicion Ley 1983	CONFIANZA
POLICIA SEGUNDO	\$ 25,464	\$ 4,244	\$ 1,061	\$ 30,769	\$ 71	\$ 345	\$ 1,132	\$ 4,991	\$ 37,308	Transicion Ley 1983	CONFIANZA
POLICIA TERCERO	\$ 22,649	\$ 3,775	\$ 944	\$ 27,368	\$ 71	\$ 345	\$ 1,007	\$ 4,439	\$ 33,229	Transicion Ley 1983	CONFIANZA
POLICIA AUXILIAR	\$ 19,722	\$ 3,287	\$ 822	\$ 23,831	\$ 71	\$ 345	\$ 877	\$ 3,866	\$ 28,989	Transicion Ley 1983	CONFIANZA
POLICIA	\$ 19,722	\$ 3,287	\$ 822	\$ 23,831	\$ 71	\$ 345	\$ 877	\$ 3,866	\$ 28,989	Transicion Ley 1983	CONFIANZA
OFICIAL (HABILITADO)	\$ 70,858	\$ 11,810	\$ 2,952	\$ 85,620	\$ 71	\$ 345	\$ 3,149	\$ 13,888	\$ 103,073	Transicion Ley 1983	CONFIANZA
POLICIA PRIMERO	\$ 28,873	\$ 4,812	\$ 1,203	\$ 34,888	\$ 71	\$ 345	\$ 1,283	\$ 5,659	\$ 42,246	Transicion Ley 1983	CONFIANZA
POLICIA SEGUNDO	\$ 25,464	\$ 4,244	\$ 1,061	\$ 30,769	\$ 71	\$ 345	\$ 1,132	\$ 4,991	\$ 37,308	Transicion Ley 1983	CONFIANZA
POLICIA	\$ 19,722	\$ 3,287	\$ 822	\$ 23,831	\$ 71	\$ 345	\$ 877	\$ 3,866	\$ 28,989	Transicion Ley 1983	CONFIANZA
POLICIA	\$ 19,722	\$ 3,287	\$ 822	\$ 23,831	\$ 71	\$ 345	\$ 877	\$ 3,866	\$ 28,989	Transicion Ley 1983	CONFIANZA
POLICIA SEGUNDO	\$ 25,464	\$ 4,244	\$ 1,061	\$ 30,769	\$ 71	\$ 345	\$ 1,132	\$ 4,991	\$ 37,308	Transicion Ley 1983	CONFIANZA
SUBINSPECTOR	\$ 74,912	\$ 12,485	\$ 3,121	\$ 90,519	\$ 71	\$ 345	\$ 3,329	\$ 14,683	\$ 108,947	Transicion Ley 1983	CONFIANZA
OFICIAL	\$ 70,858	\$ 11,810	\$ 2,952	\$ 85,620	\$ 71	\$ 345	\$ 3,149	\$ 13,888	\$ 103,073	Transicion Ley 1983	CONFIANZA
JEFE DE PROGRAMACION	\$ 39,637	\$ 6,606	\$ 1,652	\$ 47,895	\$ 71	\$ 345	\$ 1,762	\$ 7,769	\$ 57,841	Transicion Ley 1983	CONFIANZA
COORDINADOR DE ENLACE	\$ 76,000	\$ 12,667	\$ 3,167	\$ 91,833	\$ 71	\$ 345	\$ 3,378	\$ 14,896	\$ 110,523	Transicion Ley 1983	CONFIANZA
COORDINADOR DE RECOPIACION DE INFORMACION	\$ 63,119	\$ 10,520	\$ 2,630	\$ 76,269	\$ 71	\$ 345	\$ 2,805	\$ 12,371	\$ 91,861	Transicion Ley 1983	CONFIANZA
ABOGADO CONSULTOR	\$ 21,828	\$ 3,638	\$ 910	\$ 26,376	\$ 71	\$ 345	\$ 970	\$ 4,278	\$ 32,040	Transicion Ley 1983	CONFIANZA
OFICIAL DEL REGISTRO CIVIL	\$ 19,951	\$ 3,325	\$ 831	\$ 24,107	\$ 71	\$ 345	\$ 887	\$ 3,910	\$ 29,320	Transicion Ley 1983	CONFIANZA
OFICIAL DEL REGISTRO CIVIL	\$ 17,427	\$ 2,905	\$ 726	\$ 21,058	\$ 71	\$ 345	\$ 775	\$ 3,416	\$ 25,664	Transicion Ley 1983	CONFIANZA
NOTIFICADOR	\$ 18,000	\$ 3,000	\$ 750	\$ 21,750	\$ 71	\$ 345	\$ 800	\$ 3,528	\$ 26,494	Transicion Ley 1983	CONFIANZA
ASISTENTE OPERACION EDUCATIVA	\$ 18,361	\$ 3,060	\$ 765	\$ 22,186	\$ 71	\$ 345	\$ 816	\$ 3,599	\$ 27,017	Transicion Ley 1983	CONFIANZA
ENFERMERO	\$ 11,655	\$ 1,943	\$ 486	\$ 14,083	\$ 71	\$ 345	\$ 518	\$ 2,284	\$ 17,301	Transicion Ley 1983	CONFIANZA
ODONTOLOGO	\$ 17,508	\$ 2,918	\$ 730	\$ 21,156	\$ 71	\$ 345	\$ 778	\$ 3,432	\$ 25,781	Transicion Ley 1983	CONFIANZA
COORDINADOR EJECUTIVO	\$ 84,726	\$ 14,121	\$ 3,530	\$ 102,377	\$ 71	\$ 345	\$ 3,766	\$ 16,606	\$ 123,165	Transicion Ley 1983	CONFIANZA
PRESIDENTE DE JUNTA ESPECIAL	\$ 56,843	\$ 9,474	\$ 2,368	\$ 68,685	\$ 71	\$ 345	\$ 2,526	\$ 11,141	\$ 82,769	Transicion Ley 1983	CONFIANZA
PRESIDENTE DE JUNTA ESPECIAL	\$ 56,843	\$ 9,474	\$ 2,368	\$ 68,685	\$ 71	\$ 345	\$ 2,526	\$ 11,141	\$ 82,769	Transicion Ley 1983	CONFIANZA
CONCILIADOR	\$ 34,921	\$ 5,820	\$ 1,455	\$ 42,196	\$ 71	\$ 345	\$ 1,552	\$ 6,845	\$ 51,009	Transicion Ley 1983	CONFIANZA
SECRETARIO GENERAL	\$ 48,739	\$ 8,123	\$ 2,031	\$ 58,893	\$ 71	\$ 345	\$ 2,166	\$ 9,553	\$ 71,028	Transicion Ley 1983	CONFIANZA

C.5.1 NÓMINA TABULADA DE LOS SERVIDORES PÚBLICOS DEL GOBIERNO CENTRAL

NÓMINA TABULADA BRUTA POR PUESTO

PUESTO	PERCEPCIONES ORDINARIAS				PRESTACIONES ADICIONALES					TIPO DE PUESTO	
	PERCEPCION MENSUAL	AGUINALDO	PRIMA VACACIONAL	PERCEPCION MENSUAL + AGUINALDO + PRIMA VACACIONAL	APOYO NAVIDEÑO	FONDO DE AHORRO	DIA DEL SERVIDOR PUBLICO	SEGURIDAD SOCIAL	COSTO TOTAL	REGIMEN	STATUS
ENLACE ADMINISTRATIVO	\$ 69,209	\$ 11,535	\$ 2,884	\$ 83,628	\$ 71	\$ 345	\$ 3,076	\$ 13,565	\$ 100,684	Transicion Ley 1983	CONFIANZA
JEFE DE UNIDAD MOVIL	\$ 33,075	\$ 5,513	\$ 1,378	\$ 39,966	\$ 71	\$ 345	\$ 1,470	\$ 6,483	\$ 48,334	Transicion Ley 1983	CONFIANZA
COORDINADOR TECNICO	\$ 53,537	\$ 8,923	\$ 2,231	\$ 64,691	\$ 71	\$ 345	\$ 2,379	\$ 10,493	\$ 77,979	Transicion Ley 1983	CONFIANZA
POLICIA CUSTODIO	\$ 19,721	\$ 3,287	\$ 822	\$ 23,830	\$ 71	\$ 345	\$ 876	\$ 3,865	\$ 28,987	Transicion Ley 1983	CONFIANZA
POLICIA CUSTODIO	\$ 19,721	\$ 3,287	\$ 822	\$ 23,830	\$ 71	\$ 345	\$ 876	\$ 3,865	\$ 28,987	Transicion Ley 1983	CONFIANZA
POLICIA SEGUNDO	\$ 25,464	\$ 4,244	\$ 1,061	\$ 30,769	\$ 71	\$ 345	\$ 1,132	\$ 4,991	\$ 37,308	Transicion Ley 1983	CONFIANZA
POLICIA TERCERO	\$ 22,649	\$ 3,775	\$ 944	\$ 27,368	\$ 71	\$ 345	\$ 1,007	\$ 4,439	\$ 33,229	Transicion Ley 1983	CONFIANZA
ANALISTA OPERATIVO	\$ 26,000	\$ 4,333	\$ 1,083	\$ 31,417	\$ 71	\$ 345	\$ 1,156	\$ 5,096	\$ 38,084	Transicion Ley 1983	CONFIANZA
ENFERMERA	\$ 12,509	\$ 2,085	\$ 521	\$ 15,115	\$ 71	\$ 345	\$ 556	\$ 2,452	\$ 18,539	Transicion Ley 1983	CONFIANZA
ANALISTA DE CONTROL ESCOLAR	\$ 21,000	\$ 3,500	\$ 875	\$ 25,375	\$ 71	\$ 345	\$ 933	\$ 4,116	\$ 30,840	Transicion Ley 1983	CONFIANZA
ANALISTA JURIDICO	\$ 25,764	\$ 4,294	\$ 1,074	\$ 31,132	\$ 71	\$ 345	\$ 1,145	\$ 5,050	\$ 37,742	Transicion Ley 1983	CONFIANZA
DIRECTORA DE INGENIERIA DE OPERACIONES	\$ 74,604	\$ 12,434	\$ 3,109	\$ 90,147	\$ 71	\$ 345	\$ 3,316	\$ 14,622	\$ 108,500	Transicion Ley 1983	CONFIANZA
DEFENSOR PUBLICO	\$ 67,459	\$ 11,243	\$ 2,811	\$ 81,513	\$ 71	\$ 345	\$ 2,998	\$ 13,222	\$ 98,149	Transicion Ley 1983	CONFIANZA
ANALISTA REGISTRAL	\$ 19,744	\$ 3,291	\$ 823	\$ 23,857	\$ 71	\$ 345	\$ 878	\$ 3,870	\$ 29,021	Transicion Ley 1983	CONFIANZA
SEXTO REGISTRADOR DEL PRIMER DISTRITO MONTERREY	\$ 54,657	\$ 9,110	\$ 2,277	\$ 66,044	\$ 71	\$ 345	\$ 2,429	\$ 10,713	\$ 79,602	Transicion Ley 1983	CONFIANZA
COORDINADOR DE PROCESOS	\$ 55,401	\$ 9,234	\$ 2,308	\$ 66,943	\$ 71	\$ 345	\$ 2,462	\$ 10,859	\$ 80,680	Transicion Ley 1983	CONFIANZA
ANALISTA ADMINISTRATIVO	\$ 26,250	\$ 4,375	\$ 1,094	\$ 31,719	\$ 71	\$ 345	\$ 1,167	\$ 5,145	\$ 38,446	Transicion Ley 1983	CONFIANZA
INSPECTOR DEL TRABAJO	\$ 19,113	\$ 3,186	\$ 796	\$ 23,095	\$ 71	\$ 345	\$ 849	\$ 3,746	\$ 28,106	Transicion Ley 1983	CONFIANZA
COORDINADOR DE DOCUMENTACION Y ANALISIS	\$ 47,389	\$ 7,898	\$ 1,975	\$ 57,262	\$ 71	\$ 345	\$ 2,106	\$ 9,288	\$ 69,072	Transicion Ley 1983	CONFIANZA
COORDINADOR DE BASES Y CONVOCATORIAS	\$ 68,941	\$ 11,490	\$ 2,873	\$ 83,304	\$ 71	\$ 345	\$ 3,064	\$ 13,512	\$ 100,296	Transicion Ley 1983	CONFIANZA
COORDINADOR	\$ 55,794	\$ 9,299	\$ 2,325	\$ 67,418	\$ 71	\$ 345	\$ 2,480	\$ 10,936	\$ 81,249	Transicion Ley 1983	CONFIANZA
POLICIA CUSTODIO	\$ 19,721	\$ 3,287	\$ 822	\$ 23,830	\$ 71	\$ 345	\$ 876	\$ 3,865	\$ 28,987	Transicion Ley 1983	CONFIANZA
ANALISTA JURIDICO	\$ 22,701	\$ 3,784	\$ 946	\$ 27,430	\$ 71	\$ 345	\$ 1,009	\$ 4,449	\$ 33,305	Transicion Ley 1983	CONFIANZA
POLICIA CUSTODIO	\$ 19,721	\$ 3,287	\$ 822	\$ 23,830	\$ 71	\$ 345	\$ 876	\$ 3,865	\$ 28,987	Transicion Ley 1983	CONFIANZA
POLICIA CUSTODIO	\$ 19,721	\$ 3,287	\$ 822	\$ 23,830	\$ 71	\$ 345	\$ 876	\$ 3,865	\$ 28,987	Transicion Ley 1983	CONFIANZA
AUXILIAR DE MANTENIMIENTO	\$ 12,276	\$ 2,046	\$ 512	\$ 14,834	\$ 71	\$ 345	\$ 546	\$ 2,406	\$ 18,201	Transicion Ley 1983	CONFIANZA
POLICIA SEGUNDO	\$ 25,464	\$ 4,244	\$ 1,061	\$ 30,769	\$ 71	\$ 345	\$ 1,132	\$ 4,991	\$ 37,308	Transicion Ley 1983	CONFIANZA
POLICIA PRIMERO (HABILITADO)	\$ 28,711	\$ 4,785	\$ 1,196	\$ 34,692	\$ 71	\$ 345	\$ 1,276	\$ 5,627	\$ 42,012	Transicion Ley 1983	CONFIANZA
POLICIA	\$ 19,722	\$ 3,287	\$ 822	\$ 23,831	\$ 71	\$ 345	\$ 877	\$ 3,866	\$ 28,989	Transicion Ley 1983	CONFIANZA
POLICIA SEGUNDO	\$ 25,464	\$ 4,244	\$ 1,061	\$ 30,769	\$ 71	\$ 345	\$ 1,132	\$ 4,991	\$ 37,308	Transicion Ley 1983	CONFIANZA
OFICIAL	\$ 70,858	\$ 11,810	\$ 2,952	\$ 85,620	\$ 71	\$ 345	\$ 3,149	\$ 13,888	\$ 103,073	Transicion Ley 1983	CONFIANZA
POLICIA TERCERO	\$ 22,649	\$ 3,775	\$ 944	\$ 27,368	\$ 71	\$ 345	\$ 1,007	\$ 4,439	\$ 33,229	Transicion Ley 1983	CONFIANZA
SUBINSPECTOR	\$ 74,912	\$ 12,485	\$ 3,121	\$ 90,519	\$ 71	\$ 345	\$ 3,329	\$ 14,683	\$ 108,947	Transicion Ley 1983	CONFIANZA
OFICIAL	\$ 70,858	\$ 11,810	\$ 2,952	\$ 85,620	\$ 71	\$ 345	\$ 3,149	\$ 13,888	\$ 103,073	Transicion Ley 1983	CONFIANZA
SUBINSPECTOR	\$ 74,912	\$ 12,485	\$ 3,121	\$ 90,519	\$ 71	\$ 345	\$ 3,329	\$ 14,683	\$ 108,947	Transicion Ley 1983	CONFIANZA
INSPECTOR JEFE	\$ 84,753	\$ 14,126	\$ 3,531	\$ 102,410	\$ 71	\$ 345	\$ 3,767	\$ 16,612	\$ 123,204	Transicion Ley 1983	CONFIANZA
OFICIAL DEL REGISTRO CIVIL	\$ 19,951	\$ 3,325	\$ 831	\$ 24,107	\$ 71	\$ 345	\$ 887	\$ 3,910	\$ 29,320	Transicion Ley 1983	CONFIANZA
OFICIAL DEL REGISTRO CIVIL	\$ 19,951	\$ 3,325	\$ 831	\$ 24,107	\$ 71	\$ 345	\$ 887	\$ 3,910	\$ 29,320	Transicion Ley 1983	CONFIANZA
OFICIAL DEL REGISTRO CIVIL	\$ 18,918	\$ 3,153	\$ 788	\$ 22,859	\$ 71	\$ 345	\$ 841	\$ 3,708	\$ 27,824	Transicion Ley 1983	CONFIANZA
COORDINADOR DE INVESTIGACIONES	\$ 89,250	\$ 14,875	\$ 3,719	\$ 107,844	\$ 71	\$ 345	\$ 3,967	\$ 17,493	\$ 129,719	Transicion Ley 1983	CONFIANZA
ASISTENTE ADMINISTRATIVO	\$ 17,000	\$ 2,833	\$ 708	\$ 20,542	\$ 71	\$ 345	\$ 756	\$ 3,332	\$ 25,045	Transicion Ley 1983	CONFIANZA
ENCARGADO DE SERVICIO AL PUBLICO	\$ 14,533	\$ 2,422	\$ 606	\$ 17,561	\$ 71	\$ 345	\$ 646	\$ 2,848	\$ 21,471	Transicion Ley 1983	CONFIANZA
ODONTOLOGO	\$ 14,868	\$ 2,478	\$ 620	\$ 17,966	\$ 71	\$ 345	\$ 661	\$ 2,914	\$ 21,956	Transicion Ley 1983	CONFIANZA
COORDINADOR DE OBRAS	\$ 42,000	\$ 7,000	\$ 1,750	\$ 50,750	\$ 71	\$ 345	\$ 1,867	\$ 8,232	\$ 61,265	Transicion Ley 1983	CONFIANZA
DIRECTOR JURIDICO	\$ 83,667	\$ 13,945	\$ 3,486	\$ 101,098	\$ 71	\$ 345	\$ 3,719	\$ 16,399	\$ 121,631	Transicion Ley 1983	CONFIANZA
PROMOTOR RURAL	\$ 21,765	\$ 3,628	\$ 907	\$ 26,299	\$ 71	\$ 345	\$ 967	\$ 4,266	\$ 31,948	Transicion Ley 1983	CONFIANZA
DIRECTOR DE ASUNTOS COLECTIVOS	\$ 63,734	\$ 10,622	\$ 2,656	\$ 77,012	\$ 71	\$ 345	\$ 2,833	\$ 12,492	\$ 92,752	Transicion Ley 1983	CONFIANZA
ASISTENTE ADMINISTRATIVO	\$ 19,045	\$ 3,174	\$ 794	\$ 23,013	\$ 71	\$ 345	\$ 846	\$ 3,733	\$ 28,008	Transicion Ley 1983	CONFIANZA
AUXILIAR DE MANTENIMIENTO	\$ 15,913	\$ 2,652	\$ 663	\$ 19,228	\$ 71	\$ 345	\$ 707	\$ 3,119	\$ 23,470	Transicion Ley 1983	CONFIANZA
JEFE DE OPERACIONES	\$ 26,435	\$ 4,406	\$ 1,101	\$ 31,942	\$ 71	\$ 345	\$ 1,175	\$ 5,181	\$ 38,714	Transicion Ley 1983	CONFIANZA
ANALISTA REGISTRAL	\$ 19,744	\$ 3,291	\$ 823	\$ 23,857	\$ 71	\$ 345	\$ 878	\$ 3,870	\$ 29,021	Transicion Ley 1983	CONFIANZA
PRIMER REGISTRADOR DEL SEGUNDO	\$ 54,657	\$ 9,110	\$ 2,277	\$ 66,044	\$ 71	\$ 345	\$ 2,429	\$ 10,713	\$ 79,602	Transicion Ley 1983	CONFIANZA

C.5.1 NÓMINA TABULADA DE LOS SERVIDORES PÚBLICOS DEL GOBIERNO CENTRAL

NÓMINA TABULADA BRUTA POR PUESTO

PUESTO	PERCEPCIONES ORDINARIAS				PRESTACIONES ADICIONALES					TIPO DE PUESTO	
	PERCEPCION MENSUAL	AGUINALDO	PRIMA VACACIONAL	PERCEPCION MENSUAL + AGUINALDO + PRIMA VACACIONAL	APOYO NAVIDEÑO	FONDO DE AHORRO	DIA DEL SERVIDOR PUBLICO	SEGURIDAD SOCIAL	COSTO TOTAL	REGIMEN	STATUS
INSTRUCTOR	\$ 31,447	\$ 5,241	\$ 1,310	\$ 37,998	\$ 71	\$ 345	\$ 1,398	\$ 6,164	\$ 45,976	Transicion Ley 1983	CONFIANZA
TITULAR DEL CENTRO DE REINSECCION SOCIAL NUMERO 1 NORTE	\$ 84,643	\$ 14,107	\$ 3,527	\$ 102,277	\$ 71	\$ 345	\$ 3,762	\$ 23,192	\$ 129,647	Regimen Ley Nueva 1993 - 2020	Honorario Cubre Plaza
JEFE DE CAPACITACION CIUDADANA	\$ 33,600	\$ 5,600	\$ 1,400	\$ 40,600	\$ 71	\$ 345	\$ 1,493	\$ 9,206	\$ 51,716	Sin aportaciones	Honorario Cubre Plaza
COORDINADOR DE GOBIERNO ABIERTO	\$ 58,000	\$ 9,667	\$ 2,417	\$ 70,083	\$ 71	\$ 345	\$ 2,578	\$ 15,892	\$ 88,969	Sin aportaciones	Honorario Cubre Plaza
JEFE DE INSTRUMENTOS DE PARTICIPACION	\$ 32,550	\$ 5,425	\$ 1,356	\$ 39,331	\$ 71	\$ 345	\$ 1,447	\$ 8,919	\$ 50,112	Sin aportaciones	Honorario Cubre Plaza
ASISTENTE ADMINISTRATIVO	\$ 18,000	\$ 3,000	\$ 750	\$ 21,750	\$ 71	\$ 345	\$ 800	\$ 4,932	\$ 27,898	Sin aportaciones	Honorario Cubre Plaza
ASISTENTE DE SUBSECRETARIO	\$ 29,993	\$ 4,999	\$ 1,250	\$ 36,242	\$ 71	\$ 345	\$ 1,333	\$ 8,218	\$ 46,208	Sin aportaciones	Honorario Cubre Plaza
ASISTENTE AMBIENTAL	\$ 20,010	\$ 3,335	\$ 834	\$ 24,179	\$ 71	\$ 345	\$ 889	\$ 5,483	\$ 30,967	Sin aportaciones	Honorario Cubre Plaza
ANALISTA DE SOCIAL MEDIA	\$ 25,000	\$ 4,167	\$ 1,042	\$ 30,208	\$ 71	\$ 345	\$ 1,111	\$ 6,850	\$ 38,585	Sin aportaciones	Honorario Cubre Plaza
JEFE DE COMUNICACION SOCIAL	\$ 41,200	\$ 6,867	\$ 1,717	\$ 49,783	\$ 71	\$ 345	\$ 1,831	\$ 11,289	\$ 63,319	Sin aportaciones	Honorario Cubre Plaza
ANALISTA DE PRODUCCION	\$ 30,000	\$ 5,000	\$ 1,250	\$ 36,250	\$ 71	\$ 345	\$ 1,333	\$ 8,220	\$ 46,219	Sin aportaciones	Honorario Cubre Plaza
JEFE DE IMPLEMENTACION DE IMAGEN	\$ 54,200	\$ 9,033	\$ 2,258	\$ 65,492	\$ 71	\$ 345	\$ 2,409	\$ 14,851	\$ 83,167	Sin aportaciones	Honorario Cubre Plaza
COMMUNITY MANAGER	\$ 38,408	\$ 6,401	\$ 1,600	\$ 46,410	\$ 71	\$ 345	\$ 1,707	\$ 10,524	\$ 59,056	Sin aportaciones	Honorario Cubre Plaza
JEFE DE POSPRODUCCION	\$ 45,330	\$ 7,555	\$ 1,889	\$ 54,774	\$ 71	\$ 345	\$ 2,015	\$ 12,420	\$ 69,625	Sin aportaciones	Honorario Cubre Plaza
COORDINADOR PARA EL ACUERDO DE LA SEGURIDAD	\$ 71,265	\$ 11,878	\$ 2,969	\$ 86,112	\$ 71	\$ 345	\$ 3,167	\$ 19,527	\$ 109,222	Sin aportaciones	Honorario Cubre Plaza
COORDINADOR DE INFORMACION	\$ 55,715	\$ 9,286	\$ 2,321	\$ 67,322	\$ 71	\$ 345	\$ 2,476	\$ 15,266	\$ 85,480	Sin aportaciones	Honorario Cubre Plaza
JEFE DE ZONA	\$ 36,000	\$ 6,000	\$ 1,500	\$ 43,500	\$ 71	\$ 345	\$ 1,600	\$ 9,864	\$ 55,380	Sin aportaciones	Honorario Cubre Plaza
COORDINADORA DE ANALISIS DE INFORMACION	\$ 62,064	\$ 10,344	\$ 2,586	\$ 74,994	\$ 71	\$ 345	\$ 2,758	\$ 17,006	\$ 95,174	Sin aportaciones	Honorario Cubre Plaza
TITULAR DEL COMITE INTERDISCIPLINARIO EVALUADOR	\$ 69,400	\$ 11,567	\$ 2,892	\$ 83,858	\$ 71	\$ 345	\$ 3,084	\$ 19,016	\$ 106,374	Sin aportaciones	Honorario Cubre Plaza
SUBSECRETARIA DE EDUCACION BASICA	\$ 95,000	\$ 15,833	\$ 3,958	\$ 114,792	\$ 71	\$ 345	\$ 4,222	\$ 26,030	\$ 145,460	Sin aportaciones	Honorario Cubre Plaza
DIRECTORA DE EDUCACION PRIMARIA	\$ 76,015	\$ 12,669	\$ 3,167	\$ 91,851	\$ 71	\$ 345	\$ 3,378	\$ 20,828	\$ 116,474	Sin aportaciones	Honorario Cubre Plaza
COORDINADORA DE MONITOREO Y DESARROLLO EDUCATIVO	\$ 63,000	\$ 10,500	\$ 2,625	\$ 76,125	\$ 71	\$ 345	\$ 2,800	\$ 17,262	\$ 96,603	Sin aportaciones	Honorario Cubre Plaza
COORDINADOR	\$ 84,000	\$ 14,000	\$ 3,500	\$ 101,500	\$ 71	\$ 345	\$ 3,733	\$ 23,016	\$ 128,665	Sin aportaciones	Honorario Cubre Plaza
DIRECTORA DE INFRAESTRUCTURA SOCIAL	\$ 68,468	\$ 11,411	\$ 2,853	\$ 82,732	\$ 71	\$ 345	\$ 3,043	\$ 18,760	\$ 104,951	Sin aportaciones	Honorario Cubre Plaza
DIRECTORA GENERAL DE ADQUISICIONES Y SERVICIOS	\$ 97,477	\$ 16,246	\$ 4,062	\$ 117,785	\$ 71	\$ 345	\$ 4,332	\$ 26,709	\$ 149,242	Sin aportaciones	Honorario Cubre Plaza
COORDINADOR DE SITUACION Y EVOLUCION PATRIMONIAL	\$ 40,802	\$ 6,800	\$ 1,700	\$ 49,302	\$ 71	\$ 345	\$ 1,813	\$ 11,180	\$ 62,711	Sin aportaciones	Honorario Cubre Plaza
ANALISTA DE OFICIALIA DE PARTES	\$ 27,033	\$ 4,506	\$ 1,126	\$ 32,665	\$ 71	\$ 345	\$ 1,201	\$ 7,407	\$ 41,689	Sin aportaciones	Honorario Cubre Plaza
AUDITOR	\$ 20,431	\$ 3,405	\$ 851	\$ 24,687	\$ 71	\$ 345	\$ 908	\$ 5,598	\$ 31,609	Sin aportaciones	Honorario Cubre Plaza
REPRESENTANTE PATRONAL	\$ 26,432	\$ 4,405	\$ 1,101	\$ 31,939	\$ 71	\$ 345	\$ 1,175	\$ 7,242	\$ 40,772	Sin aportaciones	Honorario Cubre Plaza
JEFE DE DEPARTAMENTO DE PADRON	\$ 45,480	\$ 7,580	\$ 1,895	\$ 54,955	\$ 71	\$ 345	\$ 2,021	\$ 12,462	\$ 69,854	Sin aportaciones	Honorario Cubre Plaza
RECTORA DE LA UNIVERSIDAD DE CIENCIAS DE LA SEGURIDAD	\$ 82,335	\$ 13,723	\$ 3,431	\$ 99,488	\$ 71	\$ 345	\$ 3,659	\$ 22,560	\$ 126,123	Sin aportaciones	Honorario Cubre Plaza
DIRECTORA DE SERVICIOS ESENCIALES	\$ 53,760	\$ 8,960	\$ 2,240	\$ 64,960	\$ 71	\$ 345	\$ 2,389	\$ 14,730	\$ 82,495	Sin aportaciones	Honorario Cubre Plaza
TITULAR DE LA UNIDAD DE ENLACE DE COMUNICACION SOCIAL	\$ 53,760	\$ 8,960	\$ 2,240	\$ 64,960	\$ 71	\$ 345	\$ 2,389	\$ 14,730	\$ 82,495	Sin aportaciones	Honorario Cubre Plaza
DIRECTOR ADMINISTRATIVO	\$ 90,727	\$ 15,121	\$ 3,780	\$ 109,628	\$ 71	\$ 345	\$ 4,032	\$ 24,859	\$ 138,936	Sin aportaciones	Honorario Cubre Plaza
TITULAR DEL ORGANISMO INTERNO DE CONTROL	\$ 76,054	\$ 12,676	\$ 3,169	\$ 91,899	\$ 71	\$ 345	\$ 3,380	\$ 20,839	\$ 116,533	Sin aportaciones	Honorario Cubre Plaza
SUBSECRETARIO DE TRABAJO	\$ 91,770	\$ 15,295	\$ 3,824	\$ 110,889	\$ 71	\$ 345	\$ 4,079	\$ 25,145	\$ 140,528	Sin aportaciones	Honorario Cubre Plaza
JEFE JURIDICO	\$ 82,373	\$ 13,729	\$ 3,432	\$ 99,534	\$ 71	\$ 345	\$ 3,661	\$ 22,570	\$ 126,181	Sin aportaciones	Honorario Cubre Plaza
JEFE DE SECCION	\$ 36,579	\$ 6,097	\$ 1,524	\$ 44,200	\$ 71	\$ 345	\$ 1,626	\$ 10,023	\$ 56,264	Sin aportaciones	Honorario Cubre Plaza
JEFE DE SEGUIMIENTO	\$ 43,171	\$ 7,195	\$ 1,799	\$ 52,165	\$ 71	\$ 345	\$ 1,919	\$ 11,829	\$ 66,328	Sin aportaciones	Honorario Cubre Plaza
JEFE DE PLANEACION	\$ 54,200	\$ 9,033	\$ 2,258	\$ 65,492	\$ 71	\$ 345	\$ 2,409	\$ 14,851	\$ 83,167	Sin aportaciones	Honorario Cubre Plaza
JEFE DE DIGITALIZACION	\$ 54,200	\$ 9,033	\$ 2,258	\$ 65,492	\$ 71	\$ 345	\$ 2,409	\$ 14,851	\$ 83,167	Sin aportaciones	Honorario Cubre Plaza
JEFE DE PRENSA DIGITAL	\$ 36,580	\$ 6,097	\$ 1,524	\$ 44,201	\$ 71	\$ 345	\$ 1,626	\$ 10,023	\$ 56,265	Sin aportaciones	Honorario Cubre Plaza
ANALISTA DE PRODUCCION	\$ 30,000	\$ 5,000	\$ 1,250	\$ 36,250	\$ 71	\$ 345	\$ 1,333	\$ 8,220	\$ 46,219	Sin aportaciones	Honorario Cubre Plaza
JEFE DE RELACIONES PUBLICAS	\$ 69,514	\$ 11,586	\$ 2,896	\$ 83,996	\$ 71	\$ 345	\$ 3,090	\$ 19,047	\$ 106,548	Sin aportaciones	Honorario Cubre Plaza
JEFE DE DISEÑO	\$ 45,330	\$ 7,555	\$ 1,889	\$ 54,774	\$ 71	\$ 345	\$ 2,015	\$ 12,420	\$ 69,625	Sin aportaciones	Honorario Cubre Plaza
JEFE DE EDICION AUDIOVISUAL	\$ 36,579	\$ 6,097	\$ 1,524	\$ 44,200	\$ 71	\$ 345	\$ 1,626	\$ 10,023	\$ 56,264	Sin aportaciones	Honorario Cubre Plaza

C.5.1 NÓMINA TABULADA DE LOS SERVIDORES PÚBLICOS DEL GOBIERNO CENTRAL

NÓMINA TABULADA BRUTA POR PUESTO

PUESTO	PERCEPCIONES ORDINARIAS				PRESTACIONES ADICIONALES				TIPO DE PUESTO		
	PERCEPCION MENSUAL	AGUINALDO	PRIMA VACACIONAL	PERCEPCION MENSUAL + AGUINALDO + PRIMA VACACIONAL	APOYO NAVIDEÑO	FONDO DE AHORRO	DIA DEL SERVIDOR PUBLICO	SEGURIDAD SOCIAL	COSTO TOTAL	REGIMEN	STATUS
COORDINADOR ADMINISTRATIVO	\$ 64,321	\$ 10,720	\$ 2,680	\$ 77,721	\$ 71	\$ 345	\$ 2,859	\$ 17,624	\$ 98,620	Sin aportaciones	Honorario Cubre Plaza
ENCARGADO DEL DESPACHO DE LA COMISION DE CARRERA POLICIAL	\$ 55,010	\$ 9,168	\$ 2,292	\$ 66,470	\$ 71	\$ 345	\$ 2,445	\$ 15,073	\$ 84,404	Sin aportaciones	Honorario Cubre Plaza
ANALISTA DE PRODUCCION	\$ 30,000	\$ 5,000	\$ 1,250	\$ 36,250	\$ 71	\$ 345	\$ 1,333	\$ 8,220	\$ 46,219	Sin aportaciones	Honorario Cubre Plaza
DIRECTOR GENERAL DE PLANEACION ESTRATEGICA	\$ 81,396	\$ 13,566	\$ 3,392	\$ 98,354	\$ 71	\$ 345	\$ 3,618	\$ 22,303	\$ 124,689	Sin aportaciones	Honorario Cubre Plaza
ENLACE ATENCION AL POLICIA	\$ 39,000	\$ 6,500	\$ 1,625	\$ 47,125	\$ 71	\$ 345	\$ 1,733	\$ 10,686	\$ 59,960	Sin aportaciones	Honorario Cubre Plaza
SECRETARIO GENERAL DE GOBIERNO	\$ 110,652	\$ 18,442	\$ 4,611	\$ 133,705	\$ 71	\$ 345	\$ 4,918	\$ 30,319	\$ 169,357	Sin aportaciones	Honorario Cubre Plaza
COORDINADOR DE DESARROLLO Y FORTALECIMIENTO MUNICIPAL	\$ 94,500	\$ 15,750	\$ 3,938	\$ 114,188	\$ 71	\$ 345	\$ 4,200	\$ 25,893	\$ 144,696	Sin aportaciones	Honorario Cubre Plaza
COORDINADOR GENERAL DE ORGANIZACION Y SEGUIMIENTO	\$ 83,362	\$ 13,894	\$ 3,473	\$ 100,729	\$ 71	\$ 345	\$ 3,705	\$ 22,841	\$ 127,691	Sin aportaciones	Honorario Cubre Plaza
DIRECTOR DE GOBIERNO	\$ 95,769	\$ 15,962	\$ 3,990	\$ 115,721	\$ 71	\$ 345	\$ 4,256	\$ 26,241	\$ 146,634	Sin aportaciones	Honorario Cubre Plaza
OFICIAL DEL REGISTRO CIVIL	\$ 18,527	\$ 3,088	\$ 772	\$ 22,387	\$ 71	\$ 345	\$ 823	\$ 5,076	\$ 28,702	Sin aportaciones	Honorario Cubre Plaza
OFICIAL DEL REGISTRO CIVIL	\$ 17,798	\$ 2,966	\$ 742	\$ 21,506	\$ 71	\$ 345	\$ 791	\$ 4,877	\$ 27,589	Sin aportaciones	Honorario Cubre Plaza
ENLACE DE BUSQUEDA	\$ 51,200	\$ 8,533	\$ 2,133	\$ 61,867	\$ 71	\$ 345	\$ 2,276	\$ 14,029	\$ 78,587	Sin aportaciones	Honorario Cubre Plaza
COORDINADOR DE COMUNICACION	\$ 66,441	\$ 11,074	\$ 2,768	\$ 80,283	\$ 71	\$ 345	\$ 2,953	\$ 18,205	\$ 101,856	Sin aportaciones	Honorario Cubre Plaza
COORDINADOR DE GESTION DE INFORMACION	\$ 82,373	\$ 13,729	\$ 3,432	\$ 99,534	\$ 71	\$ 345	\$ 3,661	\$ 22,570	\$ 126,181	Sin aportaciones	Honorario Cubre Plaza
SUBSECRETARIO DE ADMINISTRACION TRIBUTARIA	\$ 95,995	\$ 15,999	\$ 4,000	\$ 115,994	\$ 71	\$ 345	\$ 4,266	\$ 26,303	\$ 146,979	Sin aportaciones	Honorario Cubre Plaza
COORDINADOR OPERATIVO	\$ 78,750	\$ 13,125	\$ 3,281	\$ 95,156	\$ 71	\$ 345	\$ 3,500	\$ 21,578	\$ 120,650	Sin aportaciones	Honorario Cubre Plaza
COORDINADOR DE IMPUESTOS ESTATALES	\$ 62,622	\$ 10,437	\$ 2,609	\$ 75,668	\$ 71	\$ 345	\$ 2,783	\$ 17,158	\$ 96,026	Sin aportaciones	Honorario Cubre Plaza
COORDINADOR GENERAL DE TECNOLOGIAS DE LA INFORMACION	\$ 78,750	\$ 13,125	\$ 3,281	\$ 95,156	\$ 71	\$ 345	\$ 3,500	\$ 21,578	\$ 120,650	Sin aportaciones	Honorario Cubre Plaza
ENLACE DE RELACIONES INTERNACIONALES	\$ 55,778	\$ 9,296	\$ 2,324	\$ 67,398	\$ 71	\$ 345	\$ 2,479	\$ 15,283	\$ 85,576	Sin aportaciones	Honorario Cubre Plaza
COORDINADOR DE SEGUIMIENTO	\$ 72,308	\$ 12,051	\$ 3,013	\$ 87,372	\$ 71	\$ 345	\$ 3,214	\$ 19,812	\$ 110,814	Sin aportaciones	Honorario Cubre Plaza
ENCARGADO DE LA SUBSECRETARIA DE PLANEACION Y FINANZAS	\$ 95,000	\$ 15,833	\$ 3,958	\$ 114,792	\$ 71	\$ 345	\$ 4,222	\$ 26,030	\$ 145,460	Sin aportaciones	Honorario Cubre Plaza
DIRECTOR JURIDICO	\$ 85,260	\$ 14,210	\$ 3,553	\$ 103,023	\$ 71	\$ 345	\$ 3,789	\$ 23,361	\$ 130,589	Sin aportaciones	Honorario Cubre Plaza
SUBSECRETARIO DE REGULACION Y FOMENTO SANITARIO	\$ 88,548	\$ 14,758	\$ 3,690	\$ 106,996	\$ 71	\$ 345	\$ 3,935	\$ 24,262	\$ 135,609	Sin aportaciones	Honorario Cubre Plaza
DIRECTOR JURIDICO	\$ 68,468	\$ 11,411	\$ 2,853	\$ 82,732	\$ 71	\$ 345	\$ 3,043	\$ 18,760	\$ 104,951	Sin aportaciones	Honorario Cubre Plaza
DIRECTOR DE CENTROS COMUNITARIOS	\$ 68,468	\$ 11,411	\$ 2,853	\$ 82,732	\$ 71	\$ 345	\$ 3,043	\$ 18,760	\$ 104,951	Sin aportaciones	Honorario Cubre Plaza
JEFE DE CONTENCIOSO LABORAL	\$ 46,296	\$ 7,716	\$ 1,929	\$ 55,941	\$ 71	\$ 345	\$ 2,058	\$ 12,685	\$ 71,100	Sin aportaciones	Honorario Cubre Plaza
DIRECTOR ADMINISTRATIVO	\$ 91,928	\$ 15,321	\$ 3,830	\$ 111,080	\$ 71	\$ 345	\$ 4,086	\$ 25,188	\$ 140,769	Sin aportaciones	Honorario Cubre Plaza
AUDITOR	\$ 25,000	\$ 4,167	\$ 1,042	\$ 30,208	\$ 71	\$ 345	\$ 1,111	\$ 6,850	\$ 38,585	Sin aportaciones	Honorario Cubre Plaza
REPRESENTANTE PATRONAL	\$ 25,272	\$ 4,212	\$ 1,053	\$ 30,537	\$ 71	\$ 345	\$ 1,123	\$ 6,925	\$ 39,001	Sin aportaciones	Honorario Cubre Plaza
REPRESENTANTE OBRERO	\$ 25,272	\$ 4,212	\$ 1,053	\$ 30,537	\$ 71	\$ 345	\$ 1,123	\$ 6,925	\$ 39,001	Sin aportaciones	Honorario Cubre Plaza
SECRETARIO TECNICO	\$ 69,727	\$ 11,621	\$ 2,905	\$ 84,253	\$ 71	\$ 345	\$ 3,099	\$ 19,105	\$ 106,873	Sin aportaciones	Honorario Cubre Plaza
DIRECTOR DEL CENTRO DE GESTION DE MOVILIDAD	\$ 74,604	\$ 12,434	\$ 3,109	\$ 90,147	\$ 71	\$ 345	\$ 3,316	\$ 20,441	\$ 114,320	Sin aportaciones	Honorario Cubre Plaza
ENCARGADO DEL DESPACHO DE LA DIRECCION DE CATASTRO	\$ 91,968	\$ 15,328	\$ 3,832	\$ 111,128	\$ 71	\$ 345	\$ 4,087	\$ 25,199	\$ 140,831	Sin aportaciones	Honorario Cubre Plaza
ENCARGADO DE LA CONTRALORIA INTERNA	\$ 87,589	\$ 14,598	\$ 3,650	\$ 105,837	\$ 71	\$ 345	\$ 3,893	\$ 23,999	\$ 134,145	Sin aportaciones	Honorario Cubre Plaza
JEFE DE LOGISTICA	\$ 36,000	\$ 6,000	\$ 1,500	\$ 43,500	\$ 71	\$ 345	\$ 1,600	\$ 9,864	\$ 55,380	Sin aportaciones	Honorario Cubre Plaza
TITULAR DEL SISTEMA ESTATAL DE INFORMACION	\$ 101,166	\$ 16,861	\$ 4,215	\$ 122,242	\$ 71	\$ 345	\$ 4,496	\$ 27,719	\$ 154,874	Sin aportaciones	Honorario Cubre Plaza
ANALISTA DE CAPACITACION	\$ 26,250	\$ 4,375	\$ 1,094	\$ 31,719	\$ 71	\$ 345	\$ 1,167	\$ 7,193	\$ 40,494	Sin aportaciones	Honorario Cubre Plaza
ANALISTA ADMINISTRATIVO	\$ 23,000	\$ 3,833	\$ 958	\$ 27,792	\$ 71	\$ 345	\$ 1,022	\$ 6,302	\$ 35,532	Sin aportaciones	Honorario Cubre Plaza
COORDINADOR DE PLANEACION Y EVALUACION	\$ 60,900	\$ 10,150	\$ 2,538	\$ 73,588	\$ 71	\$ 345	\$ 2,707	\$ 16,687	\$ 93,397	Sin aportaciones	Honorario Cubre Plaza
TITULAR DEL AREA DE QUEJAS	\$ 57,036	\$ 9,506	\$ 2,377	\$ 68,919	\$ 71	\$ 345	\$ 2,535	\$ 15,628	\$ 87,497	Sin aportaciones	Honorario Cubre Plaza
COORDINADOR DE CONTROL Y GESTION	\$ 53,550	\$ 8,925	\$ 2,231	\$ 64,706	\$ 71	\$ 345	\$ 2,380	\$ 14,673	\$ 82,175	Sin aportaciones	Honorario Cubre Plaza
FOTOGRAFO	\$ 25,000	\$ 4,167	\$ 1,042	\$ 30,208	\$ 71	\$ 345	\$ 1,111	\$ 6,850	\$ 38,585	Sin aportaciones	Honorario Cubre Plaza
ANALISTA DE INFORMACION	\$ 25,000	\$ 4,167	\$ 1,042	\$ 30,208	\$ 71	\$ 345	\$ 1,111	\$ 6,850	\$ 38,585	Sin aportaciones	Honorario Cubre Plaza
COMMUNITY	\$ 20,000	\$ 3,333	\$ 833	\$ 24,167	\$ 71	\$ 345	\$ 889	\$ 5,480	\$ 30,951	Sin aportaciones	Honorario Cubre Plaza

C.5.1 NÓMINA TABULADA DE LOS SERVIDORES PÚBLICOS DEL GOBIERNO CENTRAL

NÓMINA TABULADA BRUTA POR PUESTO

PUESTO	PERCEPCIONES ORDINARIAS				PRESTACIONES ADICIONALES				COSTO TOTAL	TIPO DE PUESTO	
	PERCEPCION MENSUAL	AGUINALDO	PRIMA VACACIONAL	PERCEPCION MENSUAL + AGUINALDO + PRIMA VACACIONAL	APOYO NAVIDEÑO	FONDO DE AHORRO	DIA DEL SERVIDOR PUBLICO	SEGURIDAD SOCIAL		REGIMEN	STATUS
COORDINADORA DE PRODUCCION AUDIOVISUAL Y DISEÑO GRAFICO	\$ 89,250	\$ 14,875	\$ 3,719	\$ 107,844	\$ 71	\$ 345	\$ 3,967	\$ 24,455	\$ 136,681	Sin aportaciones	Honorario Cubre Plaza
ANALISTA ADMINISTRATIVO	\$ 26,000	\$ 4,333	\$ 1,083	\$ 31,417	\$ 71	\$ 345	\$ 1,156	\$ 7,124	\$ 40,112	Sin aportaciones	Honorario Cubre Plaza
JEFE DE ZONA	\$ 36,000	\$ 6,000	\$ 1,500	\$ 43,500	\$ 71	\$ 345	\$ 1,600	\$ 9,864	\$ 55,380	Sin aportaciones	Honorario Cubre Plaza
COORDINADOR DE CONTROL Y SEGUIMIENTO	\$ 65,000	\$ 10,833	\$ 2,708	\$ 78,542	\$ 71	\$ 345	\$ 2,889	\$ 17,810	\$ 99,656	Sin aportaciones	Honorario Cubre Plaza
OFICIAL DEL REGISTRO CIVIL	\$ 18,918	\$ 3,153	\$ 788	\$ 22,859	\$ 71	\$ 345	\$ 841	\$ 5,184	\$ 29,299	Sin aportaciones	Honorario Cubre Plaza
ANALISTA JURIDICO	\$ 28,160	\$ 4,693	\$ 1,173	\$ 34,027	\$ 71	\$ 345	\$ 1,252	\$ 7,716	\$ 43,410	Sin aportaciones	Honorario Cubre Plaza
SECRETARIA DE COORDINADOR	\$ 24,010	\$ 4,002	\$ 1,000	\$ 29,012	\$ 71	\$ 345	\$ 1,067	\$ 6,579	\$ 37,074	Sin aportaciones	Honorario Cubre Plaza
AUDITOR	\$ 23,462	\$ 3,910	\$ 978	\$ 28,350	\$ 71	\$ 345	\$ 1,043	\$ 6,429	\$ 36,237	Sin aportaciones	Honorario Cubre Plaza
TITULAR DE LA REPRESENTACION DEL ESTADO EN LA CIUDAD DE MEXICO	\$ 108,040	\$ 18,007	\$ 4,502	\$ 130,548	\$ 71	\$ 345	\$ 4,802	\$ 29,603	\$ 165,369	Sin aportaciones	Honorario Cubre Plaza
COORDINADORA DE GESTION	\$ 53,122	\$ 8,854	\$ 2,213	\$ 64,189	\$ 71	\$ 345	\$ 2,361	\$ 14,555	\$ 81,521	Sin aportaciones	Honorario Cubre Plaza
SUBSECRETARIA DE DESARROLLO MAGISTERIAL	\$ 95,000	\$ 15,833	\$ 3,958	\$ 114,792	\$ 71	\$ 345	\$ 4,222	\$ 26,030	\$ 145,460	Sin aportaciones	Honorario Cubre Plaza
DIRECTORA GENERAL DE LA COMISION ESTATAL DE MEJORA REGULATORIA	\$ 85,000	\$ 14,167	\$ 3,542	\$ 102,708	\$ 71	\$ 345	\$ 3,778	\$ 23,290	\$ 130,192	Sin aportaciones	Honorario Cubre Plaza
COORDINADOR DE FISCALIZACION Y TRANSPARENCIA	\$ 83,095	\$ 13,849	\$ 3,462	\$ 100,406	\$ 71	\$ 345	\$ 3,693	\$ 22,768	\$ 127,283	Sin aportaciones	Honorario Cubre Plaza
SUPERVISOR DE MANTENIMIENTO	\$ 26,145	\$ 4,358	\$ 1,089	\$ 31,592	\$ 71	\$ 345	\$ 1,162	\$ 7,164	\$ 40,333	Sin aportaciones	Honorario Cubre Plaza
DIRECTORA DE SISTEMAS GUBERNAMENTALES	\$ 75,000	\$ 12,500	\$ 3,125	\$ 90,625	\$ 71	\$ 345	\$ 3,333	\$ 20,550	\$ 114,924	Sin aportaciones	Honorario Cubre Plaza
NEGOCIADOR	\$ 28,000	\$ 4,667	\$ 1,167	\$ 33,833	\$ 71	\$ 345	\$ 1,244	\$ 7,672	\$ 43,166	Sin aportaciones	Honorario Cubre Plaza
ANALISTA JURIDICO	\$ 15,750	\$ 2,625	\$ 656	\$ 19,031	\$ 71	\$ 345	\$ 700	\$ 4,316	\$ 24,463	Sin aportaciones	Honorario Cubre Plaza
COORDINADOR DE CONVENIOS Y CONTRATOS	\$ 48,749	\$ 8,125	\$ 2,031	\$ 58,905	\$ 71	\$ 345	\$ 2,167	\$ 13,357	\$ 74,845	Sin aportaciones	Honorario Cubre Plaza
JEFE DE AUDITORIA	\$ 37,908	\$ 6,318	\$ 1,580	\$ 45,806	\$ 71	\$ 345	\$ 1,685	\$ 10,387	\$ 58,293	Sin aportaciones	Honorario Cubre Plaza
COORDINADOR DE TRANSPARENCIA	\$ 41,331	\$ 6,889	\$ 1,722	\$ 49,942	\$ 71	\$ 345	\$ 1,837	\$ 11,325	\$ 63,519	Sin aportaciones	Honorario Cubre Plaza
SECRETARIO AUXILIAR	\$ 24,140	\$ 4,023	\$ 1,006	\$ 29,169	\$ 71	\$ 345	\$ 1,073	\$ 6,614	\$ 37,272	Sin aportaciones	Honorario Cubre Plaza
ASISTENTE ADMINISTRATIVO	\$ 16,585	\$ 2,764	\$ 691	\$ 20,040	\$ 71	\$ 345	\$ 737	\$ 4,544	\$ 25,737	Sin aportaciones	Honorario Cubre Plaza
DIRECTORA OPERATIVA DE PROGRAMAS	\$ 62,922	\$ 10,487	\$ 2,622	\$ 76,031	\$ 71	\$ 345	\$ 2,797	\$ 17,241	\$ 96,484	Sin aportaciones	Honorario Cubre Plaza
ANALISTA DE PROCESOS	\$ 26,250	\$ 4,375	\$ 1,094	\$ 31,719	\$ 71	\$ 345	\$ 1,167	\$ 7,193	\$ 40,494	Sin aportaciones	Honorario Cubre Plaza
JEFE DE ORGANIZACIONES CIUDADANAS	\$ 44,100	\$ 7,350	\$ 1,838	\$ 53,288	\$ 71	\$ 345	\$ 1,960	\$ 12,083	\$ 67,747	Sin aportaciones	Honorario Cubre Plaza
TITULAR DEL AREA DE RESPONSABILIDADES	\$ 57,036	\$ 9,506	\$ 2,377	\$ 68,919	\$ 71	\$ 345	\$ 2,535	\$ 15,628	\$ 87,497	Sin aportaciones	Honorario Cubre Plaza
TITULAR DEL ORGANO INTERNO DE CONTROL	\$ 76,054	\$ 12,676	\$ 3,169	\$ 91,899	\$ 71	\$ 345	\$ 3,380	\$ 20,839	\$ 116,533	Sin aportaciones	Honorario Cubre Plaza
COORDINADOR DE VINCULACION	\$ 37,397	\$ 6,233	\$ 1,558	\$ 45,188	\$ 71	\$ 345	\$ 1,662	\$ 10,247	\$ 57,513	Sin aportaciones	Honorario Cubre Plaza
DIRECTOR DE APOYO Y FOMENTO A MICRO, PEQUEÑAS Y MEDIANAS EMPRESAS	\$ 59,978	\$ 9,996	\$ 2,499	\$ 72,473	\$ 71	\$ 345	\$ 2,666	\$ 16,434	\$ 91,989	Sin aportaciones	Honorario Cubre Plaza
SUBSECRETARIO DE CAPACITACION Y EMPLEO	\$ 83,761	\$ 13,960	\$ 3,490	\$ 101,211	\$ 71	\$ 345	\$ 3,723	\$ 22,951	\$ 128,300	Sin aportaciones	Honorario Cubre Plaza
DIRECTOR DE AGRONEGOCIOS	\$ 68,250	\$ 11,375	\$ 2,844	\$ 82,469	\$ 71	\$ 345	\$ 3,033	\$ 18,701	\$ 104,618	Sin aportaciones	Honorario Cubre Plaza
DIRECTOR DE GESTION INTEGRAL DE RESIDUOS	\$ 72,395	\$ 12,066	\$ 3,016	\$ 87,477	\$ 71	\$ 345	\$ 3,218	\$ 19,836	\$ 110,947	Sin aportaciones	Honorario Cubre Plaza
DIRECTOR PARA LA PRIMER INFANCIA	\$ 68,468	\$ 11,411	\$ 2,853	\$ 82,732	\$ 71	\$ 345	\$ 3,043	\$ 18,760	\$ 104,951	Sin aportaciones	Honorario Cubre Plaza
ASISTENTE EJECUTIVO	\$ 47,250	\$ 7,875	\$ 1,969	\$ 57,094	\$ 71	\$ 345	\$ 2,100	\$ 12,947	\$ 72,556	Sin aportaciones	Honorario Cubre Plaza
JEFE DE SECCION	\$ 30,000	\$ 5,000	\$ 1,250	\$ 36,250	\$ 71	\$ 345	\$ 1,333	\$ 8,220	\$ 46,219	Sin aportaciones	Honorario Cubre Plaza
ESPECIALISTA EN CONTRATOS	\$ 41,910	\$ 6,985	\$ 1,746	\$ 50,641	\$ 71	\$ 345	\$ 1,863	\$ 11,483	\$ 64,403	Sin aportaciones	Honorario Cubre Plaza
FOTOGRAFO	\$ 25,000	\$ 4,167	\$ 1,042	\$ 30,208	\$ 71	\$ 345	\$ 1,111	\$ 6,850	\$ 38,585	Sin aportaciones	Honorario Cubre Plaza
VIDEOGRAFO	\$ 25,000	\$ 4,167	\$ 1,042	\$ 30,208	\$ 71	\$ 345	\$ 1,111	\$ 6,850	\$ 38,585	Sin aportaciones	Honorario Cubre Plaza
ANALISTA ADMINISTRATIVO	\$ 30,000	\$ 5,000	\$ 1,250	\$ 36,250	\$ 71	\$ 345	\$ 1,333	\$ 8,220	\$ 46,219	Sin aportaciones	Honorario Cubre Plaza
COMMUNITY	\$ 24,780	\$ 4,130	\$ 1,033	\$ 29,943	\$ 71	\$ 345	\$ 1,101	\$ 6,790	\$ 38,249	Sin aportaciones	Honorario Cubre Plaza
ANALISTA DE PRODUCCION	\$ 30,000	\$ 5,000	\$ 1,250	\$ 36,250	\$ 71	\$ 345	\$ 1,333	\$ 8,220	\$ 46,219	Sin aportaciones	Honorario Cubre Plaza
JEFE DE FOTOGRAFIA	\$ 50,905	\$ 8,484	\$ 2,121	\$ 61,510	\$ 71	\$ 345	\$ 2,262	\$ 13,948	\$ 78,136	Sin aportaciones	Honorario Cubre Plaza
ANALISTA DE LOGISTICA	\$ 30,326	\$ 5,054	\$ 1,264	\$ 36,644	\$ 71	\$ 345	\$ 1,348	\$ 8,309	\$ 46,717	Sin aportaciones	Honorario Cubre Plaza
COMMUNITY	\$ 18,104	\$ 3,017	\$ 754	\$ 21,876	\$ 71	\$ 345	\$ 805	\$ 4,960	\$ 28,057	Sin aportaciones	Honorario Cubre Plaza
COORDINADOR DE LOGISTICA Y EVENTOS	\$ 72,286	\$ 12,048	\$ 3,012	\$ 87,346	\$ 71	\$ 345	\$ 3,213	\$ 19,806	\$ 110,780	Sin aportaciones	Honorario Cubre Plaza

C.5.1 NÓMINA TABULADA DE LOS SERVIDORES PÚBLICOS DEL GOBIERNO CENTRAL

NÓMINA TABULADA BRUTA POR PUESTO

PUESTO	PERCEPCIONES ORDINARIAS				PRESTACIONES ADICIONALES				TIPO DE PUESTO		
	PERCEPCION MENSUAL	AGUINALDO	PRIMA VACACIONAL	PERCEPCION MENSUAL + AGUINALDO + PRIMA VACACIONAL	APOYO NAVIDEÑO	FONDO DE AHORRO	DIA DEL SERVIDOR PUBLICO	SEGURIDAD SOCIAL	COSTO TOTAL	REGIMEN	STATUS
COORDINADOR ADMINISTRATIVO	\$ 63,688	\$ 10,615	\$ 2,654	\$ 76,956	\$ 71	\$ 345	\$ 2,831	\$ 17,451	\$ 97,653	Sin aportaciones	Honorario Cubre Plaza
JEFE DE ANALISIS DE INFORMACION	\$ 41,354	\$ 6,892	\$ 1,723	\$ 49,969	\$ 71	\$ 345	\$ 1,838	\$ 11,331	\$ 63,554	Sin aportaciones	Honorario Cubre Plaza
COORDINADOR DE PROCESOS	\$ 85,000	\$ 14,167	\$ 3,542	\$ 102,708	\$ 71	\$ 345	\$ 3,778	\$ 23,290	\$ 130,192	Sin aportaciones	Honorario Cubre Plaza
COORDINADOR DE AUDITORIA	\$ 50,000	\$ 8,333	\$ 2,083	\$ 60,417	\$ 71	\$ 345	\$ 2,222	\$ 13,700	\$ 76,755	Sin aportaciones	Honorario Cubre Plaza
SECRETARIO PRIVADO DEL GOBERNADOR	\$ 88,599	\$ 14,767	\$ 3,692	\$ 107,057	\$ 71	\$ 345	\$ 3,938	\$ 24,276	\$ 135,687	Sin aportaciones	Honorario Cubre Plaza
COORDINADOR DE PROYECTOS ESPECIALES	\$ 54,600	\$ 9,100	\$ 2,275	\$ 65,975	\$ 71	\$ 345	\$ 2,427	\$ 14,960	\$ 83,778	Sin aportaciones	Honorario Cubre Plaza
TITULAR DE LA UNIDAD DE ENLACE ADMINISTRATIVO	\$ 47,250	\$ 7,875	\$ 1,969	\$ 57,094	\$ 71	\$ 345	\$ 2,100	\$ 12,947	\$ 72,556	Sin aportaciones	Honorario Cubre Plaza
DIRECTOR DE PROYECTOS DE INVERSION Y FORTALECIMIENTO MUNICIPAL	\$ 76,530	\$ 12,755	\$ 3,189	\$ 92,474	\$ 71	\$ 345	\$ 3,401	\$ 20,969	\$ 117,260	Sin aportaciones	Honorario Cubre Plaza
SUBSECRETARIO DE ASUNTOS JURIDICOS Y ATENCION CIUDADANA	\$ 101,667	\$ 16,945	\$ 4,236	\$ 122,848	\$ 71	\$ 345	\$ 4,519	\$ 27,857	\$ 155,639	Sin aportaciones	Honorario Cubre Plaza
AUDITOR	\$ 23,186	\$ 3,864	\$ 966	\$ 28,016	\$ 71	\$ 345	\$ 1,030	\$ 6,353	\$ 35,816	Sin aportaciones	Honorario Cubre Plaza
COORDINADOR DE DICTAMENES	\$ 62,623	\$ 10,437	\$ 2,609	\$ 75,669	\$ 71	\$ 345	\$ 2,783	\$ 17,159	\$ 96,027	Sin aportaciones	Honorario Cubre Plaza
ASISTENTE ADMINISTRATIVO	\$ 15,000	\$ 2,500	\$ 625	\$ 18,125	\$ 71	\$ 345	\$ 667	\$ 4,110	\$ 23,318	Sin aportaciones	Honorario Cubre Plaza
DIRECTOR GENERAL JURIDICO TRIBUTARIO	\$ 88,200	\$ 14,700	\$ 3,675	\$ 106,575	\$ 71	\$ 345	\$ 3,920	\$ 24,167	\$ 135,078	Sin aportaciones	Honorario Cubre Plaza
COORDINADOR GENERAL	\$ 66,934	\$ 11,156	\$ 2,789	\$ 80,879	\$ 71	\$ 345	\$ 2,975	\$ 18,340	\$ 102,609	Sin aportaciones	Honorario Cubre Plaza
CHOFER DEL GOBERNADOR	\$ 38,430	\$ 6,405	\$ 1,601	\$ 46,436	\$ 71	\$ 345	\$ 1,708	\$ 10,530	\$ 59,090	Sin aportaciones	Honorario Cubre Plaza
DIRECTOR DE SELECCION Y CONTRATACION	\$ 76,015	\$ 12,669	\$ 3,167	\$ 91,851	\$ 71	\$ 345	\$ 3,378	\$ 20,828	\$ 116,474	Sin aportaciones	Honorario Cubre Plaza
DIRECTOR DE DESARROLLO INSTITUCIONAL	\$ 73,500	\$ 12,250	\$ 3,063	\$ 88,813	\$ 71	\$ 345	\$ 3,267	\$ 20,139	\$ 112,634	Sin aportaciones	Honorario Cubre Plaza
DIRECTOR GENERAL DE ADMINISTRACION Y FINANZAS	\$ 85,346	\$ 14,224	\$ 3,556	\$ 103,126	\$ 71	\$ 345	\$ 3,793	\$ 23,385	\$ 130,720	Sin aportaciones	Honorario Cubre Plaza
DIRECTOR DE COMUNICACION Y PRENSA	\$ 70,000	\$ 11,667	\$ 2,917	\$ 84,583	\$ 71	\$ 345	\$ 3,111	\$ 19,180	\$ 107,290	Sin aportaciones	Honorario Cubre Plaza
SECRETARIO DEL TRABAJO	\$ 110,652	\$ 18,442	\$ 4,611	\$ 133,705	\$ 71	\$ 345	\$ 4,918	\$ 30,319	\$ 169,357	Sin aportaciones	Honorario Cubre Plaza
ASESOR DE PLANEACION, EVALUACION E INNOVACION	\$ 84,000	\$ 14,000	\$ 3,500	\$ 101,500	\$ 71	\$ 345	\$ 3,733	\$ 23,016	\$ 128,665	Sin aportaciones	Honorario Cubre Plaza
COORDINADOR EJECUTIVO	\$ 73,500	\$ 12,250	\$ 3,063	\$ 88,813	\$ 71	\$ 345	\$ 3,267	\$ 20,139	\$ 112,634	Sin aportaciones	Honorario Cubre Plaza
ANALISTA JURIDICO	\$ 32,492	\$ 5,415	\$ 1,354	\$ 39,261	\$ 71	\$ 345	\$ 1,444	\$ 8,903	\$ 50,024	Sin aportaciones	Honorario Cubre Plaza
PILOTO DE AERONAVE	\$ 90,000	\$ 15,000	\$ 3,750	\$ 108,750	\$ 71	\$ 345	\$ 4,000	\$ 24,660	\$ 137,826	Sin aportaciones	Honorario Cubre Plaza
ANALISTA DE SISTEMAS	\$ 25,421	\$ 4,237	\$ 1,059	\$ 30,717	\$ 71	\$ 345	\$ 1,130	\$ 6,965	\$ 39,228	Sin aportaciones	Honorario Cubre Plaza
CHOFER	\$ 13,777	\$ 2,296	\$ 574	\$ 16,647	\$ 71	\$ 345	\$ 612	\$ 3,775	\$ 21,450	Sin aportaciones	Honorario Cubre Plaza
SUBCONTRALOR	\$ 94,500	\$ 15,750	\$ 3,938	\$ 114,188	\$ 71	\$ 345	\$ 4,200	\$ 25,893	\$ 144,696	Sin aportaciones	Honorario Cubre Plaza
DIRECTOR DE INSPECCION Y SEGURIDAD VIAL	\$ 71,051	\$ 11,842	\$ 2,960	\$ 85,853	\$ 71	\$ 345	\$ 3,158	\$ 19,468	\$ 108,895	Sin aportaciones	Honorario Cubre Plaza
DEFENSOR PUBLICO	\$ 67,459	\$ 11,243	\$ 2,811	\$ 81,513	\$ 71	\$ 345	\$ 2,998	\$ 18,484	\$ 103,411	Sin aportaciones	Honorario Cubre Plaza
DIRECTOR GENERAL	\$ 101,037	\$ 16,840	\$ 4,210	\$ 122,086	\$ 71	\$ 345	\$ 4,491	\$ 27,684	\$ 154,677	Sin aportaciones	Honorario Cubre Plaza
DIRECTOR ADMINISTRATIVO	\$ 53,760	\$ 8,960	\$ 2,240	\$ 64,960	\$ 71	\$ 345	\$ 2,389	\$ 14,730	\$ 82,495	Sin aportaciones	Honorario Cubre Plaza
ENCARGADO DE LA COORDINACION DE VINCULACION MUNICIPAL Y METROPOLITANA	\$ 54,600	\$ 9,100	\$ 2,275	\$ 65,975	\$ 71	\$ 345	\$ 2,427	\$ 14,960	\$ 83,778	Sin aportaciones	Honorario Cubre Plaza
TITULAR DEL AREA DE RESPONSABILIDADES	\$ 57,036	\$ 9,506	\$ 2,377	\$ 68,919	\$ 71	\$ 345	\$ 2,535	\$ 15,628	\$ 87,497	Sin aportaciones	Honorario Cubre Plaza
ANALISTA DE SUBSTANCIACION	\$ 28,383	\$ 4,731	\$ 1,183	\$ 34,296	\$ 71	\$ 345	\$ 1,261	\$ 7,777	\$ 43,750	Sin aportaciones	Honorario Cubre Plaza
JEFE DE REDES	\$ 32,492	\$ 5,415	\$ 1,354	\$ 39,261	\$ 71	\$ 345	\$ 1,444	\$ 8,903	\$ 50,024	Sin aportaciones	Honorario Cubre Plaza
JEFE DE RELACIONES PUBLICAS	\$ 38,408	\$ 6,401	\$ 1,600	\$ 46,410	\$ 71	\$ 345	\$ 1,707	\$ 10,524	\$ 59,056	Sin aportaciones	Honorario Cubre Plaza
COMMUNITY	\$ 20,000	\$ 3,333	\$ 833	\$ 24,167	\$ 71	\$ 345	\$ 889	\$ 5,480	\$ 30,951	Sin aportaciones	Honorario Cubre Plaza
COMMUNITY	\$ 24,780	\$ 4,130	\$ 1,033	\$ 29,943	\$ 71	\$ 345	\$ 1,101	\$ 6,790	\$ 38,249	Sin aportaciones	Honorario Cubre Plaza
ANALISTA DE SOCIAL MEDIA	\$ 25,000	\$ 4,167	\$ 1,042	\$ 30,208	\$ 71	\$ 345	\$ 1,111	\$ 6,850	\$ 38,585	Sin aportaciones	Honorario Cubre Plaza
COMMUNITY	\$ 24,780	\$ 4,130	\$ 1,033	\$ 29,943	\$ 71	\$ 345	\$ 1,101	\$ 6,790	\$ 38,249	Sin aportaciones	Honorario Cubre Plaza
COORDINADORA DE ADMINISTRACION	\$ 89,250	\$ 14,875	\$ 3,719	\$ 107,844	\$ 71	\$ 345	\$ 3,967	\$ 24,455	\$ 136,681	Sin aportaciones	Honorario Cubre Plaza
ANALISTA OPERATIVO	\$ 24,673	\$ 4,112	\$ 1,028	\$ 29,813	\$ 71	\$ 345	\$ 1,097	\$ 6,760	\$ 38,086	Sin aportaciones	Honorario Cubre Plaza
JEFE DE ESCOLAR Y ARCHIVO	\$ 32,492	\$ 5,415	\$ 1,354	\$ 39,261	\$ 71	\$ 345	\$ 1,444	\$ 8,903	\$ 50,024	Sin aportaciones	Honorario Cubre Plaza
OFICIAL DEL REGISTRO CIVIL	\$ 17,427	\$ 2,905	\$ 726	\$ 21,058	\$ 71	\$ 345	\$ 775	\$ 4,775	\$ 27,023	Sin aportaciones	Honorario Cubre Plaza
TITULAR DE LA COMISION EJECUTIVA ESTATAL DE ATENCION A VICTIMAS	\$ 101,667	\$ 16,945	\$ 4,236	\$ 122,848	\$ 71	\$ 345	\$ 4,519	\$ 27,857	\$ 155,639	Sin aportaciones	Honorario Cubre Plaza
COORDINADOR TECNICO	\$ 37,424	\$ 6,237	\$ 1,559	\$ 45,221	\$ 71	\$ 345	\$ 1,663	\$ 10,254	\$ 57,554	Sin aportaciones	Honorario Cubre Plaza
ASISTENTE ADMINISTRATIVO	\$ 11,041	\$ 1,840	\$ 460	\$ 13,341	\$ 71	\$ 345	\$ 491	\$ 3,025	\$ 17,273	Sin aportaciones	Honorario Cubre Plaza

C.5.1 NÓMINA TABULADA DE LOS SERVIDORES PÚBLICOS DEL GOBIERNO CENTRAL

NÓMINA TABULADA BRUTA POR PUESTO

PUESTO	PERCEPCIONES ORDINARIAS				PRESTACIONES ADICIONALES				TIPO DE PUESTO		
	PERCEPCION MENSUAL	AGUINALDO	PRIMA VACACIONAL	PERCEPCION MENSUAL + AGUINALDO + PRIMA VACACIONAL	APOYO NAVIDEÑO	FONDO DE AHORRO	DIA DEL SERVIDOR PUBLICO	SEGURIDAD SOCIAL	COSTO TOTAL	REGIMEN	STATUS
ENLACE DE COMUNICACION SOCIAL	\$ 50,201	\$ 8,367	\$ 2,092	\$ 60,660	\$ 71	\$ 345	\$ 2,231	\$ 13,755	\$ 77,062	Sin aportaciones	Honorario Cubre Plaza
DIRECTORA DE PARTICIPACION SOCIAL	\$ 53,760	\$ 8,960	\$ 2,240	\$ 64,960	\$ 71	\$ 345	\$ 2,389	\$ 14,730	\$ 82,495	Sin aportaciones	Honorario Cubre Plaza
SECRETARIA DE SALUD	\$ 110,652	\$ 18,442	\$ 4,611	\$ 133,705	\$ 71	\$ 345	\$ 4,918	\$ 30,319	\$ 169,357	Sin aportaciones	Honorario Cubre Plaza
SECRETARIA DE ADMINISTRACION	\$ 110,652	\$ 18,442	\$ 4,611	\$ 133,705	\$ 71	\$ 345	\$ 4,918	\$ 30,319	\$ 169,357	Sin aportaciones	Honorario Cubre Plaza
ASISTENTE DE DIRECCION	\$ 17,993	\$ 2,999	\$ 750	\$ 21,742	\$ 71	\$ 345	\$ 800	\$ 4,930	\$ 27,887	Sin aportaciones	Honorario Cubre Plaza
COORDINADOR DE LA OFICINA REGIONAL CITRICOLA	\$ 52,626	\$ 8,771	\$ 2,193	\$ 63,590	\$ 71	\$ 345	\$ 2,339	\$ 14,420	\$ 80,764	Sin aportaciones	Honorario Cubre Plaza
RECEPCIONISTA	\$ 11,461	\$ 1,910	\$ 478	\$ 13,849	\$ 71	\$ 345	\$ 509	\$ 3,140	\$ 17,914	Sin aportaciones	Honorario Cubre Plaza
ENCARGADA DEL DESPACHO DE LA COORDINACION DE FINANZAS Y CONTABILIDAD	\$ 68,999	\$ 11,500	\$ 2,875	\$ 83,374	\$ 71	\$ 345	\$ 3,067	\$ 18,906	\$ 105,762	Sin aportaciones	Honorario Cubre Plaza
JEFE DE PROSPECTIVA	\$ 32,492	\$ 5,415	\$ 1,354	\$ 39,261	\$ 71	\$ 345	\$ 1,444	\$ 8,903	\$ 50,024	Sin aportaciones	Honorario Cubre Plaza
COORDINADOR DE PROCESOS PARTICIPATIVOS	\$ 60,900	\$ 10,150	\$ 2,538	\$ 73,588	\$ 71	\$ 345	\$ 2,707	\$ 16,687	\$ 93,397	Sin aportaciones	Honorario Cubre Plaza
TITULAR DEL ORGANISMO INTERNO DE CONTROL	\$ 76,054	\$ 12,676	\$ 3,169	\$ 91,899	\$ 71	\$ 345	\$ 3,380	\$ 20,839	\$ 116,533	Sin aportaciones	Honorario Cubre Plaza
TITULAR DEL ORGANISMO INTERNO DE CONTROL	\$ 76,054	\$ 12,676	\$ 3,169	\$ 91,899	\$ 71	\$ 345	\$ 3,380	\$ 20,839	\$ 116,533	Sin aportaciones	Honorario Cubre Plaza
ANALISTA DE SUBSTANCIACION	\$ 28,383	\$ 4,731	\$ 1,183	\$ 34,296	\$ 71	\$ 345	\$ 1,261	\$ 7,777	\$ 43,750	Sin aportaciones	Honorario Cubre Plaza
TITULAR DEL ORGANISMO INTERNO DE CONTROL	\$ 76,054	\$ 12,676	\$ 3,169	\$ 91,899	\$ 71	\$ 345	\$ 3,380	\$ 20,839	\$ 116,533	Sin aportaciones	Honorario Cubre Plaza
ANALISTA DE RESOLUCION	\$ 28,383	\$ 4,731	\$ 1,183	\$ 34,296	\$ 71	\$ 345	\$ 1,261	\$ 7,777	\$ 43,750	Sin aportaciones	Honorario Cubre Plaza
RESPONSABLE DE ADMINISTRACION DE CLUSTERS	\$ 37,195	\$ 6,199	\$ 1,550	\$ 44,944	\$ 71	\$ 345	\$ 1,653	\$ 10,191	\$ 57,204	Sin aportaciones	Honorario Cubre Plaza
SUBSECRETARIO DE DESARROLLO AGROPECUARIO	\$ 87,255	\$ 14,543	\$ 3,636	\$ 105,433	\$ 71	\$ 345	\$ 3,878	\$ 23,908	\$ 133,635	Sin aportaciones	Honorario Cubre Plaza
DIRECTOR DE ORDENAMIENTO TERRITORIAL Y DESARROLLO URBANO	\$ 79,289	\$ 13,215	\$ 3,304	\$ 95,808	\$ 71	\$ 345	\$ 3,524	\$ 21,725	\$ 121,473	Sin aportaciones	Honorario Cubre Plaza
DIRECTOR DE EDIFICACION	\$ 75,513	\$ 12,586	\$ 3,146	\$ 91,245	\$ 71	\$ 345	\$ 3,356	\$ 20,691	\$ 115,707	Sin aportaciones	Honorario Cubre Plaza
DIRECTOR DE RELACIONES INTERINSTITUCIONALES	\$ 79,289	\$ 13,215	\$ 3,304	\$ 95,808	\$ 71	\$ 345	\$ 3,524	\$ 21,725	\$ 121,473	Sin aportaciones	Honorario Cubre Plaza
ENCARGADO DEL DESPACHO DE LA DIRECCION DEL CENTRO DE INFORMACION GEOSPACIAL	\$ 76,015	\$ 12,669	\$ 3,167	\$ 91,851	\$ 71	\$ 345	\$ 3,378	\$ 20,828	\$ 116,474	Sin aportaciones	Honorario Cubre Plaza
DIRECTOR DE VINCULACION INTERSECTORIAL	\$ 83,776	\$ 13,963	\$ 3,491	\$ 101,229	\$ 71	\$ 345	\$ 3,723	\$ 22,955	\$ 128,323	Sin aportaciones	Honorario Cubre Plaza
COORDINADOR DE LO CONTENCIOSO	\$ 53,550	\$ 8,925	\$ 2,231	\$ 64,706	\$ 71	\$ 345	\$ 2,380	\$ 14,673	\$ 82,175	Sin aportaciones	Honorario Cubre Plaza
DIRECTOR DE PROMOCION TURISTICA	\$ 73,500	\$ 12,250	\$ 3,063	\$ 88,813	\$ 71	\$ 345	\$ 3,267	\$ 20,139	\$ 112,634	Sin aportaciones	Honorario Cubre Plaza
DIRECTOR DE IMPACTO Y RIESGO AMBIENTAL	\$ 76,015	\$ 12,669	\$ 3,167	\$ 91,851	\$ 71	\$ 345	\$ 3,378	\$ 20,828	\$ 116,474	Sin aportaciones	Honorario Cubre Plaza
DIRECTOR DE REDES COMUNITARIAS	\$ 65,208	\$ 10,868	\$ 2,717	\$ 78,793	\$ 71	\$ 345	\$ 2,898	\$ 17,867	\$ 99,974	Sin aportaciones	Honorario Cubre Plaza
ANALISTA DE CONTABILIDAD	\$ 30,000	\$ 5,000	\$ 1,250	\$ 36,250	\$ 71	\$ 345	\$ 1,333	\$ 8,220	\$ 46,219	Sin aportaciones	Honorario Cubre Plaza
ASISTENTE ADMINISTRATIVO	\$ 17,245	\$ 2,874	\$ 719	\$ 20,838	\$ 71	\$ 345	\$ 766	\$ 4,725	\$ 26,745	Sin aportaciones	Honorario Cubre Plaza
JEFE DE PLATAFORMA WEB	\$ 42,240	\$ 7,040	\$ 1,760	\$ 51,040	\$ 71	\$ 345	\$ 1,877	\$ 11,574	\$ 64,907	Sin aportaciones	Honorario Cubre Plaza
ANALISTA DE OPERACIONES	\$ 23,600	\$ 3,933	\$ 983	\$ 28,517	\$ 71	\$ 345	\$ 1,049	\$ 6,466	\$ 36,448	Sin aportaciones	Honorario Cubre Plaza
ASESOR TECNICO	\$ 80,000	\$ 13,333	\$ 3,333	\$ 96,667	\$ 71	\$ 345	\$ 3,556	\$ 21,920	\$ 122,558	Sin aportaciones	Honorario Cubre Plaza
COORDINADOR DE UNIDAD DE ANALISIS E INVESTIGACION	\$ 62,623	\$ 10,437	\$ 2,609	\$ 75,669	\$ 71	\$ 345	\$ 2,783	\$ 17,159	\$ 96,027	Sin aportaciones	Honorario Cubre Plaza
TITULAR DEL CENTRO ESTATAL DE PREVENCION DE LA VIOLENCIA Y LA DELINCUENCIA	\$ 85,328	\$ 14,221	\$ 3,555	\$ 103,105	\$ 71	\$ 345	\$ 3,792	\$ 23,380	\$ 130,693	Sin aportaciones	Honorario Cubre Plaza
DIRECTOR DE ANALISIS ESTRATEGICO Y VINCULACION INTERINSTITUCIONAL	\$ 85,328	\$ 14,221	\$ 3,555	\$ 103,105	\$ 71	\$ 345	\$ 3,792	\$ 23,380	\$ 130,693	Sin aportaciones	Honorario Cubre Plaza
ENCARGADO DEL DESPACHO DE LA DIRECCION DE RECURSOS MATERIALES	\$ 73,048	\$ 12,175	\$ 3,044	\$ 88,266	\$ 71	\$ 345	\$ 3,247	\$ 20,015	\$ 111,944	Sin aportaciones	Honorario Cubre Plaza
COMISARIO	\$ 90,077	\$ 15,013	\$ 3,753	\$ 108,843	\$ 71	\$ 345	\$ 4,003	\$ 24,681	\$ 137,943	Sin aportaciones	Honorario Cubre Plaza
SUBSECRETARIO DE GOBIERNO	\$ 101,667	\$ 16,945	\$ 4,236	\$ 122,848	\$ 71	\$ 345	\$ 4,519	\$ 27,857	\$ 155,639	Sin aportaciones	Honorario Cubre Plaza

C.5.1 NÓMINA TABULADA DE LOS SERVIDORES PÚBLICOS DEL GOBIERNO CENTRAL

NÓMINA TABULADA BRUTA POR PUESTO

PUESTO	PERCEPCIONES ORDINARIAS				PRESTACIONES ADICIONALES					TIPO DE PUESTO	
	PERCEPCION MENSUAL	AGUINALDO	PRIMA VACACIONAL	PERCEPCION MENSUAL + AGUINALDO + PRIMA VACACIONAL	APOYO NAVIDEÑO	FONDO DE AHORRO	DIA DEL SERVIDOR PUBLICO	SEGURIDAD SOCIAL	COSTO TOTAL	REGIMEN	STATUS
OFICIAL DEL REGISTRO CIVIL	\$ 18,918	\$ 3,153	\$ 788	\$ 22,859	\$ 71	\$ 345	\$ 841	\$ 5,184	\$ 29,299	Sin aportaciones	Honorario Cubre Plaza
OFICIAL DEL REGISTRO CIVIL	\$ 18,918	\$ 3,153	\$ 788	\$ 22,859	\$ 71	\$ 345	\$ 841	\$ 5,184	\$ 29,299	Sin aportaciones	Honorario Cubre Plaza
OFICIAL DEL REGISTRO CIVIL	\$ 18,527	\$ 3,088	\$ 772	\$ 22,387	\$ 71	\$ 345	\$ 823	\$ 5,076	\$ 28,702	Sin aportaciones	Honorario Cubre Plaza
ANALISTA DE BUSQUEDA	\$ 26,000	\$ 4,333	\$ 1,083	\$ 31,417	\$ 71	\$ 345	\$ 1,156	\$ 7,124	\$ 40,112	Sin aportaciones	Honorario Cubre Plaza
ENLACE DE BUSQUEDA	\$ 51,200	\$ 8,533	\$ 2,133	\$ 61,867	\$ 71	\$ 345	\$ 2,276	\$ 14,029	\$ 78,587	Sin aportaciones	Honorario Cubre Plaza
SUBSECRETARIO DE DESARROLLO POLITICO	\$ 101,667	\$ 16,945	\$ 4,236	\$ 122,848	\$ 71	\$ 345	\$ 4,519	\$ 27,857	\$ 155,639	Sin aportaciones	Honorario Cubre Plaza
ENLACE DE LOGISTICA	\$ 43,260	\$ 7,210	\$ 1,803	\$ 52,273	\$ 71	\$ 345	\$ 1,923	\$ 11,853	\$ 66,464	Sin aportaciones	Honorario Cubre Plaza
COORDINADOR DE CUENTA PUBLICA	\$ 49,511	\$ 8,252	\$ 2,063	\$ 59,826	\$ 71	\$ 345	\$ 2,200	\$ 13,566	\$ 76,008	Sin aportaciones	Honorario Cubre Plaza
COORDINADOR JURIDICO	\$ 73,121	\$ 12,187	\$ 3,047	\$ 88,355	\$ 71	\$ 345	\$ 3,250	\$ 20,035	\$ 112,055	Sin aportaciones	Honorario Cubre Plaza
COORDINADOR DE PLANEACION	\$ 60,100	\$ 10,017	\$ 2,504	\$ 72,621	\$ 71	\$ 345	\$ 2,671	\$ 16,467	\$ 92,175	Sin aportaciones	Honorario Cubre Plaza
COORDINADOR DE DIFUSION	\$ 42,945	\$ 7,158	\$ 1,789	\$ 51,892	\$ 71	\$ 345	\$ 1,909	\$ 11,767	\$ 65,983	Sin aportaciones	Honorario Cubre Plaza
COORDINADOR DE COMUNICACION SOCIAL	\$ 68,250	\$ 11,375	\$ 2,844	\$ 82,469	\$ 71	\$ 345	\$ 3,033	\$ 18,701	\$ 104,618	Sin aportaciones	Honorario Cubre Plaza
COORDINADOR DE CONTRATOS	\$ 83,095	\$ 13,849	\$ 3,462	\$ 100,406	\$ 71	\$ 345	\$ 3,693	\$ 22,768	\$ 127,283	Sin aportaciones	Honorario Cubre Plaza
DIRECTOR DE RECURSOS HUMANOS	\$ 93,403	\$ 15,567	\$ 3,892	\$ 112,862	\$ 71	\$ 345	\$ 4,151	\$ 25,592	\$ 143,021	Sin aportaciones	Honorario Cubre Plaza
COORDINADOR DE CONTROL Y SEGUIMIENTO	\$ 72,349	\$ 12,058	\$ 3,015	\$ 87,422	\$ 71	\$ 345	\$ 3,216	\$ 19,824	\$ 110,877	Sin aportaciones	Honorario Cubre Plaza
ANALISTA DE INVESTIGACION	\$ 18,276	\$ 3,046	\$ 762	\$ 22,084	\$ 71	\$ 345	\$ 812	\$ 5,008	\$ 28,319	Sin aportaciones	Honorario Cubre Plaza
COORDINADOR DE AUDITORIA	\$ 36,174	\$ 6,029	\$ 1,507	\$ 43,710	\$ 71	\$ 345	\$ 1,608	\$ 9,912	\$ 55,645	Sin aportaciones	Honorario Cubre Plaza
ANALISTA PECUARIO	\$ 36,135	\$ 6,023	\$ 1,506	\$ 43,663	\$ 71	\$ 345	\$ 1,606	\$ 9,901	\$ 55,586	Sin aportaciones	Honorario Cubre Plaza
REPRESENTANTE PATRONAL	\$ 26,434	\$ 4,406	\$ 1,101	\$ 31,941	\$ 71	\$ 345	\$ 1,175	\$ 7,243	\$ 40,775	Sin aportaciones	Honorario Cubre Plaza
PSICOLOGO	\$ 30,737	\$ 5,123	\$ 1,281	\$ 37,141	\$ 71	\$ 345	\$ 1,366	\$ 8,422	\$ 47,344	Sin aportaciones	Honorario Cubre Plaza
ESCRIBIENTE	\$ 16,800	\$ 2,800	\$ 700	\$ 20,300	\$ 71	\$ 345	\$ 747	\$ 4,603	\$ 26,066	Sin aportaciones	Honorario Cubre Plaza
ASISTENTE ADMINISTRATIVO	\$ 16,585	\$ 2,764	\$ 691	\$ 20,040	\$ 71	\$ 345	\$ 737	\$ 4,544	\$ 25,737	Sin aportaciones	Honorario Cubre Plaza
ASISTENTE JURIDICO	\$ 20,000	\$ 3,333	\$ 833	\$ 24,167	\$ 71	\$ 345	\$ 889	\$ 5,480	\$ 30,951	Sin aportaciones	Honorario Cubre Plaza
COORDINADOR JURIDICO	\$ 60,900	\$ 10,150	\$ 2,538	\$ 73,588	\$ 71	\$ 345	\$ 2,707	\$ 16,687	\$ 93,397	Sin aportaciones	Honorario Cubre Plaza
COORDINACION DE PARTICIPACION	\$ 60,900	\$ 10,150	\$ 2,538	\$ 73,588	\$ 71	\$ 345	\$ 2,707	\$ 16,687	\$ 93,397	Sin aportaciones	Honorario Cubre Plaza
COORDINADOR DE INSTRUMENTOS Y MECANISMOS	\$ 50,000	\$ 8,333	\$ 2,083	\$ 60,417	\$ 71	\$ 345	\$ 2,222	\$ 13,700	\$ 76,755	Sin aportaciones	Honorario Cubre Plaza
SUBSECRETARIA DE ATENCION CIUDADANA	\$ 97,169	\$ 16,195	\$ 4,049	\$ 117,413	\$ 71	\$ 345	\$ 4,319	\$ 26,624	\$ 148,771	Sin aportaciones	Honorario Cubre Plaza
JEFE DE INNOVACION Y DESARROLLO	\$ 31,690	\$ 5,282	\$ 1,320	\$ 38,292	\$ 71	\$ 345	\$ 1,408	\$ 8,683	\$ 48,799	Sin aportaciones	Honorario Cubre Plaza
JEFE DE ESTADISTICA Y DATOS ECONOMICOS	\$ 30,654	\$ 5,109	\$ 1,277	\$ 37,040	\$ 71	\$ 345	\$ 1,362	\$ 8,399	\$ 47,218	Sin aportaciones	Honorario Cubre Plaza
DIRECTORA JURIDICA	\$ 83,776	\$ 13,963	\$ 3,491	\$ 101,229	\$ 71	\$ 345	\$ 3,723	\$ 22,955	\$ 128,323	Sin aportaciones	Honorario Cubre Plaza
COORDINADOR DE PLANEACION	\$ 50,255	\$ 8,376	\$ 2,094	\$ 60,725	\$ 71	\$ 345	\$ 2,234	\$ 13,770	\$ 77,144	Sin aportaciones	Honorario Cubre Plaza
DIRECTORA DE PLANES Y PROGRAMAS	\$ 79,289	\$ 13,215	\$ 3,304	\$ 95,808	\$ 71	\$ 345	\$ 3,524	\$ 21,725	\$ 121,473	Sin aportaciones	Honorario Cubre Plaza
JEFE DE TRANSPARENCIA	\$ 34,062	\$ 5,677	\$ 1,419	\$ 41,158	\$ 71	\$ 345	\$ 1,514	\$ 9,333	\$ 52,421	Sin aportaciones	Honorario Cubre Plaza
SUBSECRETARIA DE DESARROLLO CREATIVO	\$ 97,169	\$ 16,195	\$ 4,049	\$ 117,413	\$ 71	\$ 345	\$ 4,319	\$ 26,624	\$ 148,771	Sin aportaciones	Honorario Cubre Plaza
AUXILIAR DE RELACIONES PUBLICAS	\$ 16,000	\$ 2,667	\$ 667	\$ 19,333	\$ 71	\$ 345	\$ 711	\$ 4,384	\$ 24,844	Sin aportaciones	Honorario Cubre Plaza
JEFE DE INVESTIGACION	\$ 36,580	\$ 6,097	\$ 1,524	\$ 44,201	\$ 71	\$ 345	\$ 1,626	\$ 10,023	\$ 56,265	Sin aportaciones	Honorario Cubre Plaza
DISENADOR	\$ 21,000	\$ 3,500	\$ 875	\$ 25,375	\$ 71	\$ 345	\$ 933	\$ 5,754	\$ 32,478	Sin aportaciones	Honorario Cubre Plaza
JEFE DE ENLACES CON GABINETES	\$ 41,200	\$ 6,867	\$ 1,717	\$ 49,783	\$ 71	\$ 345	\$ 1,831	\$ 11,289	\$ 63,319	Sin aportaciones	Honorario Cubre Plaza
COORDINADORA DE PRENSA	\$ 89,250	\$ 14,875	\$ 3,719	\$ 107,844	\$ 71	\$ 345	\$ 3,967	\$ 24,455	\$ 136,681	Sin aportaciones	Honorario Cubre Plaza
JEFE DE CONTENIDOS MULTIMEDIA	\$ 36,825	\$ 6,138	\$ 1,534	\$ 44,497	\$ 71	\$ 345	\$ 1,637	\$ 10,090	\$ 56,639	Sin aportaciones	Honorario Cubre Plaza
DIRECTORA JURIDICA Y DE RELACIONES INSTITUCIONALES	\$ 85,328	\$ 14,221	\$ 3,555	\$ 103,105	\$ 71	\$ 345	\$ 3,792	\$ 23,380	\$ 130,693	Sin aportaciones	Honorario Cubre Plaza
ANALISTA DE INVESTIGACION	\$ 26,000	\$ 4,333	\$ 1,083	\$ 31,417	\$ 71	\$ 345	\$ 1,156	\$ 7,124	\$ 40,112	Sin aportaciones	Honorario Cubre Plaza
COORDINADOR ADMINISTRATIVO	\$ 58,940	\$ 9,823	\$ 2,456	\$ 71,219	\$ 71	\$ 345	\$ 2,620	\$ 16,150	\$ 90,404	Sin aportaciones	Honorario Cubre Plaza
OFICIAL DEL REGISTRO CIVIL GARZA GARCIA	\$ 18,918	\$ 3,153	\$ 788	\$ 22,859	\$ 71	\$ 345	\$ 841	\$ 5,184	\$ 29,299	Sin aportaciones	Honorario Cubre Plaza
OFICIAL DEL REGISTRO CIVIL	\$ 17,927	\$ 2,988	\$ 747	\$ 21,662	\$ 71	\$ 345	\$ 797	\$ 4,912	\$ 27,786	Sin aportaciones	Honorario Cubre Plaza
JEFE DE SECCION DE MONITOREO	\$ 35,876	\$ 5,979	\$ 1,495	\$ 43,350	\$ 71	\$ 345	\$ 1,594	\$ 9,830	\$ 55,191	Sin aportaciones	Honorario Cubre Plaza
COORDINADOR DE REVISIONES	\$ 56,297	\$ 9,383	\$ 2,346	\$ 68,026	\$ 71	\$ 345	\$ 2,502	\$ 15,425	\$ 86,369	Sin aportaciones	Honorario Cubre Plaza
COORDINADOR JURIDICO	\$ 62,604	\$ 10,434	\$ 2,609	\$ 75,647	\$ 71	\$ 345	\$ 2,782	\$ 17,153	\$ 95,998	Sin aportaciones	Honorario Cubre Plaza
COORDINADORA DEL SISTEMA ESTATAL DE EDUCACION PARA ADULTOS	\$ 63,000	\$ 10,500	\$ 2,625	\$ 76,125	\$ 71	\$ 345	\$ 2,800	\$ 17,262	\$ 96,603	Sin aportaciones	Honorario Cubre Plaza

C.5.1 NÓMINA TABULADA DE LOS SERVIDORES PÚBLICOS DEL GOBIERNO CENTRAL

NÓMINA TABULADA BRUTA POR PUESTO

PUESTO	PERCEPCIONES ORDINARIAS				PRESTACIONES ADICIONALES					TIPO DE PUESTO	
	PERCEPCION MENSUAL	AGUINALDO	PRIMA VACACIONAL	PERCEPCION MENSUAL + AGUINALDO + PRIMA VACACIONAL	APOYO NAVIDEÑO	FONDO DE AHORRO	DIA DEL SERVIDOR PUBLICO	SEGURIDAD SOCIAL	COSTO TOTAL	REGIMEN	STATUS
DIRECTORA DE PLANEACION ESTRATEGICA Y CALIDAD	\$ 70,035	\$ 11,673	\$ 2,918	\$ 84,626	\$ 71	\$ 345	\$ 3,113	\$ 19,190	\$ 107,344	Sin aportaciones	Honorario Cubre Plaza
COORDINADORA DE ACREDITACION, CERTIFICACION Y CONTROL ESCOLAR DE EDUCACION MEDIA SUPERIOR Y SUPERIOR	\$ 58,275	\$ 9,713	\$ 2,428	\$ 70,416	\$ 71	\$ 345	\$ 2,590	\$ 15,967	\$ 89,389	Sin aportaciones	Honorario Cubre Plaza
DIRECTORA DE RELACIONES INTERNACIONALES E IGUALDAD DE GENERO	\$ 76,015	\$ 12,669	\$ 3,167	\$ 91,851	\$ 71	\$ 345	\$ 3,378	\$ 20,828	\$ 116,474	Sin aportaciones	Honorario Cubre Plaza
DIRECTORA DE PROTECCION SOCIAL Y DESARROLLO HUMANO	\$ 68,468	\$ 11,411	\$ 2,853	\$ 82,732	\$ 71	\$ 345	\$ 3,043	\$ 18,760	\$ 104,951	Sin aportaciones	Honorario Cubre Plaza
SECRETARIA TECNICA	\$ 81,861	\$ 13,644	\$ 3,411	\$ 98,915	\$ 71	\$ 345	\$ 3,638	\$ 22,430	\$ 125,399	Sin aportaciones	Honorario Cubre Plaza
AUDITOR	\$ 22,895	\$ 3,816	\$ 954	\$ 27,665	\$ 71	\$ 345	\$ 1,018	\$ 6,273	\$ 35,371	Sin aportaciones	Honorario Cubre Plaza
SECRETARIO AUXILIAR DE PRESIDENCIA	\$ 36,000	\$ 6,000	\$ 1,500	\$ 43,500	\$ 71	\$ 345	\$ 1,600	\$ 9,864	\$ 55,380	Sin aportaciones	Honorario Cubre Plaza
ASISTENTE ADMINISTRATIVO	\$ 16,585	\$ 2,764	\$ 691	\$ 20,040	\$ 71	\$ 345	\$ 737	\$ 4,544	\$ 25,737	Sin aportaciones	Honorario Cubre Plaza
SECRETARIA EJECUTIVA	\$ 72,975	\$ 12,163	\$ 3,041	\$ 88,178	\$ 71	\$ 345	\$ 3,243	\$ 19,995	\$ 111,832	Sin aportaciones	Honorario Cubre Plaza
COORDINADOR DE COMUNICACION	\$ 60,900	\$ 10,150	\$ 2,538	\$ 73,588	\$ 71	\$ 345	\$ 2,707	\$ 16,687	\$ 93,397	Sin aportaciones	Honorario Cubre Plaza
ANALISTA DE DOCUMENTACION	\$ 26,250	\$ 4,375	\$ 1,094	\$ 31,719	\$ 71	\$ 345	\$ 1,167	\$ 7,193	\$ 40,494	Sin aportaciones	Honorario Cubre Plaza
DIRECTOR DE POLITICAS PUBLICAS	\$ 78,750	\$ 13,125	\$ 3,281	\$ 95,156	\$ 71	\$ 345	\$ 3,500	\$ 21,578	\$ 120,650	Sin aportaciones	Honorario Cubre Plaza
DIRECTOR DE INFORMATEL Y LOCATEL	\$ 78,750	\$ 13,125	\$ 3,281	\$ 95,156	\$ 71	\$ 345	\$ 3,500	\$ 21,578	\$ 120,650	Sin aportaciones	Honorario Cubre Plaza
DIRECTOR DE INSPECCION DEL TRABAJO	\$ 67,760	\$ 11,293	\$ 2,823	\$ 81,877	\$ 71	\$ 345	\$ 3,012	\$ 18,566	\$ 103,870	Sin aportaciones	Honorario Cubre Plaza
DIRECTOR ADMINISTRATIVO	\$ 75,300	\$ 12,550	\$ 3,138	\$ 90,988	\$ 71	\$ 345	\$ 3,347	\$ 20,632	\$ 115,382	Sin aportaciones	Honorario Cubre Plaza
ANALISTA DE EVALUACIONES	\$ 41,167	\$ 6,861	\$ 1,715	\$ 49,743	\$ 71	\$ 345	\$ 1,830	\$ 11,280	\$ 63,269	Sin aportaciones	Honorario Cubre Plaza
DIRECTOR ADMINISTRATIVO	\$ 83,316	\$ 13,886	\$ 3,472	\$ 100,674	\$ 71	\$ 345	\$ 3,703	\$ 22,829	\$ 127,621	Sin aportaciones	Honorario Cubre Plaza
COORDINADOR TECNICO DE INGENIERIA HIDRAULICA	\$ 50,000	\$ 8,333	\$ 2,083	\$ 60,417	\$ 71	\$ 345	\$ 2,222	\$ 13,700	\$ 76,755	Sin aportaciones	Honorario Cubre Plaza
SUBSECRETARIO DE INTELIGENCIA TURISTICA	\$ 97,169	\$ 16,195	\$ 4,049	\$ 117,413	\$ 71	\$ 345	\$ 4,319	\$ 26,624	\$ 148,771	Sin aportaciones	Honorario Cubre Plaza
COORDINADOR DE NORMATIVIDAD	\$ 54,303	\$ 9,051	\$ 2,263	\$ 65,616	\$ 71	\$ 345	\$ 2,413	\$ 14,879	\$ 83,324	Sin aportaciones	Honorario Cubre Plaza
DIRECTOR DE AGUA RESIDUAL	\$ 77,981	\$ 12,997	\$ 3,249	\$ 94,227	\$ 71	\$ 345	\$ 3,466	\$ 21,367	\$ 119,475	Sin aportaciones	Honorario Cubre Plaza
SUBSECRETARIO DE PREVENCIÓN Y SEGURIDAD HUMANA	\$ 92,400	\$ 15,400	\$ 3,850	\$ 111,650	\$ 71	\$ 345	\$ 4,107	\$ 25,318	\$ 141,490	Sin aportaciones	Honorario Cubre Plaza
TITULAR DE COMUNICACION	\$ 100,885	\$ 16,814	\$ 4,204	\$ 121,903	\$ 71	\$ 345	\$ 4,484	\$ 27,642	\$ 154,445	Sin aportaciones	Honorario Cubre Plaza
RESPONSABLE DE LA UNIDAD INFORMACION INSTITUCIONAL	\$ 88,866	\$ 14,811	\$ 3,703	\$ 107,380	\$ 71	\$ 345	\$ 3,950	\$ 24,349	\$ 136,094	Sin aportaciones	Honorario Cubre Plaza
ANALISTA ADMINISTRATIVO	\$ 30,000	\$ 5,000	\$ 1,250	\$ 36,250	\$ 71	\$ 345	\$ 1,333	\$ 8,220	\$ 46,219	Sin aportaciones	Honorario Cubre Plaza
JEFE DE PROGRAMACION Y PAUTAS	\$ 41,200	\$ 6,867	\$ 1,717	\$ 49,783	\$ 71	\$ 345	\$ 1,831	\$ 11,289	\$ 63,319	Sin aportaciones	Honorario Cubre Plaza
ASISTENTE DE PRODUCCION	\$ 20,000	\$ 3,333	\$ 833	\$ 24,167	\$ 71	\$ 345	\$ 889	\$ 5,480	\$ 30,951	Sin aportaciones	Honorario Cubre Plaza
ENLACE CON GABINETES	\$ 25,000	\$ 4,167	\$ 1,042	\$ 30,208	\$ 71	\$ 345	\$ 1,111	\$ 6,850	\$ 38,585	Sin aportaciones	Honorario Cubre Plaza
ANALISTA DE SOCIAL MEDIA	\$ 25,000	\$ 4,167	\$ 1,042	\$ 30,208	\$ 71	\$ 345	\$ 1,111	\$ 6,850	\$ 38,585	Sin aportaciones	Honorario Cubre Plaza
ANALISTA DE SOCIAL MEDIA	\$ 26,250	\$ 4,375	\$ 1,094	\$ 31,719	\$ 71	\$ 345	\$ 1,167	\$ 7,193	\$ 40,494	Sin aportaciones	Honorario Cubre Plaza
COORDINADOR	\$ 71,265	\$ 11,878	\$ 2,969	\$ 86,112	\$ 71	\$ 345	\$ 3,167	\$ 19,527	\$ 109,222	Sin aportaciones	Honorario Cubre Plaza
ENLACE DE RELACIONES PUBLICAS	\$ 57,750	\$ 9,625	\$ 2,406	\$ 69,781	\$ 71	\$ 345	\$ 2,567	\$ 15,824	\$ 88,587	Sin aportaciones	Honorario Cubre Plaza
COORDINADOR DE ANALISIS OPERATIVO	\$ 55,778	\$ 9,296	\$ 2,324	\$ 67,398	\$ 71	\$ 345	\$ 2,479	\$ 15,283	\$ 85,576	Sin aportaciones	Honorario Cubre Plaza
ENCARGADO DEL DESPACHO DEL CENTRO DE REINSERCIÓN SOCIAL NUMERO 2 NORTE	\$ 83,734	\$ 13,956	\$ 3,489	\$ 101,179	\$ 71	\$ 345	\$ 3,722	\$ 22,943	\$ 128,259	Sin aportaciones	Honorario Cubre Plaza
ANALISTA ADMINISTRATIVO	\$ 30,863	\$ 5,144	\$ 1,286	\$ 37,293	\$ 71	\$ 345	\$ 1,372	\$ 8,456	\$ 47,537	Sin aportaciones	Honorario Cubre Plaza
ENLACE JURIDICO	\$ 55,830	\$ 9,305	\$ 2,326	\$ 67,461	\$ 71	\$ 345	\$ 2,481	\$ 15,297	\$ 85,656	Sin aportaciones	Honorario Cubre Plaza
SECRETARIO PARTICULAR DEL SECRETARIO GENERAL DE GOBIERNO	\$ 83,362	\$ 13,894	\$ 3,473	\$ 100,729	\$ 71	\$ 345	\$ 3,705	\$ 22,841	\$ 127,691	Sin aportaciones	Honorario Cubre Plaza
OFICIAL DEL REGISTRO CIVIL	\$ 18,527	\$ 3,088	\$ 772	\$ 22,387	\$ 71	\$ 345	\$ 823	\$ 5,076	\$ 28,702	Sin aportaciones	Honorario Cubre Plaza
ASISTENTE DE EVENTOS	\$ 21,015	\$ 3,503	\$ 876	\$ 25,393	\$ 71	\$ 345	\$ 934	\$ 5,758	\$ 32,501	Sin aportaciones	Honorario Cubre Plaza
ANALISTA ADMINISTRATIVO	\$ 20,501	\$ 3,417	\$ 854	\$ 24,772	\$ 71	\$ 345	\$ 911	\$ 5,617	\$ 31,716	Sin aportaciones	Honorario Cubre Plaza
COORDINADOR DE SEGUIMIENTO	\$ 59,642	\$ 9,940	\$ 2,485	\$ 72,067	\$ 71	\$ 345	\$ 2,651	\$ 16,342	\$ 91,476	Sin aportaciones	Honorario Cubre Plaza
AUDITOR ESPECIALISTA EN COMERCIO EXTERIOR Y DICTAMINADOR	\$ 33,062	\$ 5,510	\$ 1,378	\$ 39,950	\$ 71	\$ 345	\$ 1,469	\$ 9,059	\$ 50,894	Sin aportaciones	Honorario Cubre Plaza
AUDITOR	\$ 23,186	\$ 3,864	\$ 966	\$ 28,016	\$ 71	\$ 345	\$ 1,030	\$ 6,353	\$ 35,816	Sin aportaciones	Honorario Cubre Plaza
AUDITOR	\$ 23,807	\$ 3,968	\$ 992	\$ 28,767	\$ 71	\$ 345	\$ 1,058	\$ 6,523	\$ 36,764	Sin aportaciones	Honorario Cubre Plaza

C.5.1 NÓMINA TABULADA DE LOS SERVIDORES PÚBLICOS DEL GOBIERNO CENTRAL

NÓMINA TABULADA BRUTA POR PUESTO

PUESTO	PERCEPCIONES ORDINARIAS				PRESTACIONES ADICIONALES					TIPO DE PUESTO	
	PERCEPCION MENSUAL	AGUINALDO	PRIMA VACACIONAL	PERCEPCION MENSUAL + AGUINALDO + PRIMA VACACIONAL	APOYO NAVIDEÑO	FONDO DE AHORRO	DIA DEL SERVIDOR PUBLICO	SEGURIDAD SOCIAL	COSTO TOTAL	REGIMEN	STATUS
DIRECTOR DE EDUCACION EXTRAESCOLAR	\$ 60,000	\$ 10,000	\$ 2,500	\$ 72,500	\$ 71	\$ 345	\$ 2,667	\$ 16,440	\$ 92,023	Sin aportaciones	Honorario Cubre Plaza
COORDINADOR DE ACREDITACION, CERTIFICACION Y CONTROL ESCOLAR DE EDUCACION BASICA	\$ 58,275	\$ 9,713	\$ 2,428	\$ 70,416	\$ 71	\$ 345	\$ 2,590	\$ 15,967	\$ 89,389	Sin aportaciones	Honorario Cubre Plaza
ENCARGADO DE LA DIRECCION DE INNOVACION TECNOLOGICA DE LA INFORMACION Y COMUNICACION EDUCATIVA	\$ 76,015	\$ 12,669	\$ 3,167	\$ 91,851	\$ 71	\$ 345	\$ 3,378	\$ 20,828	\$ 116,474	Sin aportaciones	Honorario Cubre Plaza
ENCARGADO DE LA DIRECCION DE EVALUACION EDUCATIVA	\$ 81,200	\$ 13,533	\$ 3,383	\$ 98,117	\$ 71	\$ 345	\$ 3,609	\$ 22,249	\$ 124,390	Sin aportaciones	Honorario Cubre Plaza
SUBSECRETARIO DE VINCULACION Y ALIANZAS ESTRATEGICAS	\$ 91,971	\$ 15,329	\$ 3,832	\$ 111,132	\$ 71	\$ 345	\$ 4,088	\$ 25,200	\$ 140,835	Sin aportaciones	Honorario Cubre Plaza
COORDINADOR GENERAL DE SERVICIOS AEREOS	\$ 78,559	\$ 13,093	\$ 3,273	\$ 94,925	\$ 71	\$ 345	\$ 3,492	\$ 21,525	\$ 120,358	Sin aportaciones	Honorario Cubre Plaza
COORDINADOR DE ESTRUCTURAS Y PROCESOS	\$ 72,349	\$ 12,058	\$ 3,015	\$ 87,422	\$ 71	\$ 345	\$ 3,216	\$ 19,824	\$ 110,877	Sin aportaciones	Honorario Cubre Plaza
SUBSECRETARIO DE DESARROLLO REGIONAL	\$ 87,255	\$ 14,543	\$ 3,636	\$ 105,433	\$ 71	\$ 345	\$ 3,878	\$ 23,908	\$ 133,635	Sin aportaciones	Honorario Cubre Plaza
PRESIDENTE DE LA JUNTA LOCAL DE CONCILIACION Y ARBITRAJE	\$ 95,995	\$ 15,999	\$ 4,000	\$ 115,994	\$ 71	\$ 345	\$ 4,266	\$ 26,303	\$ 146,979	Sin aportaciones	Honorario Cubre Plaza
REPRESENTANTE OBRERO	\$ 25,538	\$ 4,256	\$ 1,064	\$ 30,858	\$ 71	\$ 345	\$ 1,135	\$ 6,997	\$ 39,407	Sin aportaciones	Honorario Cubre Plaza
ESCRIBIENTE	\$ 16,949	\$ 2,825	\$ 706	\$ 20,480	\$ 71	\$ 345	\$ 753	\$ 4,644	\$ 26,293	Sin aportaciones	Honorario Cubre Plaza
DIRECTOR JURIDICO	\$ 70,400	\$ 11,733	\$ 2,933	\$ 85,067	\$ 71	\$ 345	\$ 3,129	\$ 19,290	\$ 107,901	Sin aportaciones	Honorario Cubre Plaza
JEFE DE CONTROL INTERNO	\$ 34,650	\$ 5,775	\$ 1,444	\$ 41,869	\$ 71	\$ 345	\$ 1,540	\$ 9,494	\$ 53,319	Sin aportaciones	Honorario Cubre Plaza
SUBSECRETARIO DE PROTECCION INTEGRAL	\$ 97,169	\$ 16,195	\$ 4,049	\$ 117,413	\$ 71	\$ 345	\$ 4,319	\$ 26,624	\$ 148,771	Sin aportaciones	Honorario Cubre Plaza
ASISTENTE DE PROCESOS	\$ 22,050	\$ 3,675	\$ 919	\$ 26,644	\$ 71	\$ 345	\$ 980	\$ 6,042	\$ 34,081	Sin aportaciones	Honorario Cubre Plaza
ENCARGADA DEL DESPACHO DEL ORGANO INTERNO DE CONTROL	\$ 76,054	\$ 12,676	\$ 3,169	\$ 91,899	\$ 71	\$ 345	\$ 3,380	\$ 20,839	\$ 116,533	Sin aportaciones	Honorario Cubre Plaza
DIRECTORA DE GESTION DE DISTRITOS Y POLIGONOS DE ACTUACION	\$ 79,289	\$ 13,215	\$ 3,304	\$ 95,808	\$ 71	\$ 345	\$ 3,524	\$ 21,725	\$ 121,473	Sin aportaciones	Honorario Cubre Plaza
SUBSECRETARIA DE ORDENAMIENTO TERRITORIAL Y DEL ESPACIO PUBLICO	\$ 88,571	\$ 14,762	\$ 3,690	\$ 107,023	\$ 71	\$ 345	\$ 3,936	\$ 24,268	\$ 135,644	Sin aportaciones	Honorario Cubre Plaza
DIRECTOR DE TURISMO REGIONAL Y SECTORIAL	\$ 73,500	\$ 12,250	\$ 3,063	\$ 88,813	\$ 71	\$ 345	\$ 3,267	\$ 20,139	\$ 112,634	Sin aportaciones	Honorario Cubre Plaza
SUBSECRETARIA DE DIVERSIDAD E INCLUSION SOCIAL	\$ 94,868	\$ 15,811	\$ 3,953	\$ 114,632	\$ 71	\$ 345	\$ 4,216	\$ 25,994	\$ 145,258	Sin aportaciones	Honorario Cubre Plaza
SUBSECRETARIA DE DESARROLLO COMUNITARIO INTEGRAL	\$ 91,971	\$ 15,329	\$ 3,832	\$ 111,132	\$ 71	\$ 345	\$ 4,088	\$ 25,200	\$ 140,835	Sin aportaciones	Honorario Cubre Plaza
ANALISTA DE SOCIAL MEDIA	\$ 25,000	\$ 4,167	\$ 1,042	\$ 30,208	\$ 71	\$ 345	\$ 1,111	\$ 6,850	\$ 38,585	Sin aportaciones	Honorario Cubre Plaza
DISEÑADOR	\$ 20,000	\$ 3,333	\$ 833	\$ 24,167	\$ 71	\$ 345	\$ 889	\$ 5,480	\$ 30,951	Sin aportaciones	Honorario Cubre Plaza
ENLACE CON GABINETES	\$ 30,000	\$ 5,000	\$ 1,250	\$ 36,250	\$ 71	\$ 345	\$ 1,333	\$ 8,220	\$ 46,219	Sin aportaciones	Honorario Cubre Plaza
JEFE DE RELACIONES PUBLICAS	\$ 30,000	\$ 5,000	\$ 1,250	\$ 36,250	\$ 71	\$ 345	\$ 1,333	\$ 8,220	\$ 46,219	Sin aportaciones	Honorario Cubre Plaza
JEFE DE DESARROLLO CREATIVO	\$ 38,764	\$ 6,461	\$ 1,615	\$ 46,840	\$ 71	\$ 345	\$ 1,723	\$ 10,621	\$ 59,600	Sin aportaciones	Honorario Cubre Plaza
ANALISTA DE PRODUCCION	\$ 30,000	\$ 5,000	\$ 1,250	\$ 36,250	\$ 71	\$ 345	\$ 1,333	\$ 8,220	\$ 46,219	Sin aportaciones	Honorario Cubre Plaza
ANALISTA DE PRODUCCION	\$ 30,000	\$ 5,000	\$ 1,250	\$ 36,250	\$ 71	\$ 345	\$ 1,333	\$ 8,220	\$ 46,219	Sin aportaciones	Honorario Cubre Plaza
JEFE DE CONTROL	\$ 43,200	\$ 7,200	\$ 1,800	\$ 52,200	\$ 71	\$ 345	\$ 1,920	\$ 11,837	\$ 66,373	Sin aportaciones	Honorario Cubre Plaza
JEFE DE PUBLICIDAD	\$ 50,000	\$ 8,333	\$ 2,083	\$ 60,417	\$ 71	\$ 345	\$ 2,222	\$ 13,700	\$ 76,755	Sin aportaciones	Honorario Cubre Plaza
COMMUNITY	\$ 24,780	\$ 4,130	\$ 1,033	\$ 29,943	\$ 71	\$ 345	\$ 1,101	\$ 6,790	\$ 38,249	Sin aportaciones	Honorario Cubre Plaza
COORDINADOR DE PLANEACION ESTRATEGICA	\$ 44,703	\$ 7,451	\$ 1,863	\$ 54,016	\$ 71	\$ 345	\$ 1,987	\$ 12,249	\$ 68,667	Sin aportaciones	Honorario Cubre Plaza
COORDINADOR DE CONTROL Y GESTION	\$ 52,855	\$ 8,809	\$ 2,202	\$ 63,866	\$ 71	\$ 345	\$ 2,349	\$ 14,482	\$ 81,114	Sin aportaciones	Honorario Cubre Plaza
OFICIAL DEL REGISTRO CIVIL	\$ 17,798	\$ 2,966	\$ 742	\$ 21,506	\$ 71	\$ 345	\$ 791	\$ 4,877	\$ 27,589	Sin aportaciones	Honorario Cubre Plaza
JEFE DE VINCULACION	\$ 35,251	\$ 5,875	\$ 1,469	\$ 42,595	\$ 71	\$ 345	\$ 1,567	\$ 9,659	\$ 54,236	Sin aportaciones	Honorario Cubre Plaza
JEFE DE CABILDEO EN LA CAMARA	\$ 35,792	\$ 5,965	\$ 1,491	\$ 43,249	\$ 71	\$ 345	\$ 1,591	\$ 9,807	\$ 55,062	Sin aportaciones	Honorario Cubre Plaza
SECRETARIA DE EDUCACION	\$ 110,652	\$ 18,442	\$ 4,611	\$ 133,705	\$ 71	\$ 345	\$ 4,918	\$ 30,319	\$ 169,357	Sin aportaciones	Honorario Cubre Plaza
SECRETARIA TECNICA	\$ 76,015	\$ 12,669	\$ 3,167	\$ 91,851	\$ 71	\$ 345	\$ 3,378	\$ 20,828	\$ 116,474	Sin aportaciones	Honorario Cubre Plaza
DIRECTORA DE EDUCACION SECUNDARIA	\$ 76,015	\$ 12,669	\$ 3,167	\$ 91,851	\$ 71	\$ 345	\$ 3,378	\$ 20,828	\$ 116,474	Sin aportaciones	Honorario Cubre Plaza
DIRECTORA DE ESCUELAS PARTICULARES	\$ 60,000	\$ 10,000	\$ 2,500	\$ 72,500	\$ 71	\$ 345	\$ 2,667	\$ 16,440	\$ 92,023	Sin aportaciones	Honorario Cubre Plaza

C.5.1 NÓMINA TABULADA DE LOS SERVIDORES PÚBLICOS DEL GOBIERNO CENTRAL

NÓMINA TABULADA BRUTA POR PUESTO

PUESTO	PERCEPCIONES ORDINARIAS				PRESTACIONES ADICIONALES					TIPO DE PUESTO	
	PERCEPCION MENSUAL	AGUINALDO	PRIMA VACACIONAL	PERCEPCION MENSUAL + AGUINALDO + PRIMA VACACIONAL	APOYO NAVIDEÑO	FONDO DE AHORRO	DIA DEL SERVIDOR PUBLICO	SEGURIDAD SOCIAL	COSTO TOTAL	REGIMEN	STATUS
ENCARGADA DE LA COORDINACION DE ACREDITACION, CERTIFICACION Y CONTROL ESCOLAR DE INSTITUCIONES FORMADORAS DE DOCENTES	\$ 58,275	\$ 9,713	\$ 2,428	\$ 70,416	\$ 71	\$ 345	\$ 2,590	\$ 15,967	\$ 89,389	Sin aportaciones	Honorario Cubre Plaza
SUBSECRETARIA DE EDUCACION MEDIA SUPERIOR Y SUPERIOR	\$ 95,000	\$ 15,833	\$ 3,958	\$ 114,792	\$ 71	\$ 345	\$ 4,222	\$ 26,030	\$ 145,460	Sin aportaciones	Honorario Cubre Plaza
DIRECTORA GENERAL DE GESTION Y PROYECTOS ESTRATEGICOS	\$ 83,157	\$ 13,860	\$ 3,465	\$ 100,481	\$ 71	\$ 345	\$ 3,696	\$ 22,785	\$ 127,378	Sin aportaciones	Honorario Cubre Plaza
COMISIONADA ESTATAL DE ARBITRAJE MEDICO	\$ 92,000	\$ 15,333	\$ 3,833	\$ 111,167	\$ 71	\$ 345	\$ 4,089	\$ 25,208	\$ 140,879	Sin aportaciones	Honorario Cubre Plaza
SECRETARIA DE IGUALDAD E INCLUSION	\$ 110,652	\$ 18,442	\$ 4,611	\$ 133,705	\$ 71	\$ 345	\$ 4,918	\$ 30,319	\$ 169,357	Sin aportaciones	Honorario Cubre Plaza
ANALISTA JURIDICO	\$ 18,000	\$ 3,000	\$ 750	\$ 21,750	\$ 71	\$ 345	\$ 800	\$ 4,932	\$ 27,898	Sin aportaciones	Honorario Cubre Plaza
COORDINADOR DE NORMATIVIDAD	\$ 41,616	\$ 6,936	\$ 1,734	\$ 50,286	\$ 71	\$ 345	\$ 1,850	\$ 11,403	\$ 63,954	Sin aportaciones	Honorario Cubre Plaza
SECRETARIO AUXILIAR	\$ 24,140	\$ 4,023	\$ 1,006	\$ 29,169	\$ 71	\$ 345	\$ 1,073	\$ 6,614	\$ 37,272	Sin aportaciones	Honorario Cubre Plaza
ANALISTA ADMINISTRATIVO	\$ 30,000	\$ 5,000	\$ 1,250	\$ 36,250	\$ 71	\$ 345	\$ 1,333	\$ 8,220	\$ 46,219	Sin aportaciones	Honorario Cubre Plaza
ANALISTA DE DISEÑO	\$ 36,750	\$ 6,125	\$ 1,531	\$ 44,406	\$ 71	\$ 345	\$ 1,633	\$ 10,070	\$ 56,525	Sin aportaciones	Honorario Cubre Plaza
RESPONSABLE DE PROYECTOS ESTRATEGICOS	\$ 62,351	\$ 10,392	\$ 2,598	\$ 75,341	\$ 71	\$ 345	\$ 2,771	\$ 17,084	\$ 95,612	Sin aportaciones	Honorario Cubre Plaza
JEFE DE MECANISMOS DE PARTICIPACION	\$ 32,550	\$ 5,425	\$ 1,356	\$ 39,331	\$ 71	\$ 345	\$ 1,447	\$ 8,919	\$ 50,112	Sin aportaciones	Honorario Cubre Plaza
TITULAR DEL AREA DE AUDITORIA	\$ 59,888	\$ 9,981	\$ 2,495	\$ 72,365	\$ 71	\$ 345	\$ 2,662	\$ 16,409	\$ 91,852	Sin aportaciones	Honorario Cubre Plaza
TITULAR DEL AREA DE AUDITORIA	\$ 57,036	\$ 9,506	\$ 2,377	\$ 68,919	\$ 71	\$ 345	\$ 2,535	\$ 15,628	\$ 87,497	Sin aportaciones	Honorario Cubre Plaza
TITULAR DEL AREA DE QUEJAS	\$ 57,036	\$ 9,506	\$ 2,377	\$ 68,919	\$ 71	\$ 345	\$ 2,535	\$ 15,628	\$ 87,497	Sin aportaciones	Honorario Cubre Plaza
TITULAR DEL AREA DE AUDITORIA	\$ 57,036	\$ 9,506	\$ 2,377	\$ 68,919	\$ 71	\$ 345	\$ 2,535	\$ 15,628	\$ 87,497	Sin aportaciones	Honorario Cubre Plaza
TITULAR DEL AREA DE QUEJAS	\$ 57,036	\$ 9,506	\$ 2,377	\$ 68,919	\$ 71	\$ 345	\$ 2,535	\$ 15,628	\$ 87,497	Sin aportaciones	Honorario Cubre Plaza
TITULAR DEL ORGANO INTERNO DE CONTROL	\$ 76,054	\$ 12,676	\$ 3,169	\$ 91,899	\$ 71	\$ 345	\$ 3,380	\$ 20,839	\$ 116,533	Sin aportaciones	Honorario Cubre Plaza
DIRECTOR DE CADENAS PRODUCTIVAS	\$ 62,447	\$ 10,408	\$ 2,602	\$ 75,457	\$ 71	\$ 345	\$ 2,775	\$ 17,110	\$ 95,759	Sin aportaciones	Honorario Cubre Plaza
SUBSECRETARIO DE INVERSION	\$ 94,500	\$ 15,750	\$ 3,938	\$ 114,188	\$ 71	\$ 345	\$ 4,200	\$ 25,893	\$ 144,696	Sin aportaciones	Honorario Cubre Plaza
COORDINADOR DE PROYECTOS	\$ 41,760	\$ 6,960	\$ 1,740	\$ 50,460	\$ 71	\$ 345	\$ 1,856	\$ 11,442	\$ 64,174	Sin aportaciones	Honorario Cubre Plaza
SUBSECRETARIO DE TRANSPORTE	\$ 96,924	\$ 16,154	\$ 4,039	\$ 117,117	\$ 71	\$ 345	\$ 4,308	\$ 26,557	\$ 148,397	Sin aportaciones	Honorario Cubre Plaza
DIRECTOR DE GESTION DE LA VIALIDAD	\$ 76,015	\$ 12,669	\$ 3,167	\$ 91,851	\$ 71	\$ 345	\$ 3,378	\$ 20,828	\$ 116,474	Sin aportaciones	Honorario Cubre Plaza
SUBSECRETARIO DE INFRAESTRUCTURA	\$ 92,021	\$ 15,337	\$ 3,834	\$ 111,192	\$ 71	\$ 345	\$ 4,090	\$ 25,214	\$ 140,911	Sin aportaciones	Honorario Cubre Plaza
COORDINADOR DE VINCULACION	\$ 45,255	\$ 7,543	\$ 1,886	\$ 54,683	\$ 71	\$ 345	\$ 2,011	\$ 12,400	\$ 69,510	Sin aportaciones	Honorario Cubre Plaza
SECRETARIO TECNICO	\$ 84,201	\$ 14,034	\$ 3,508	\$ 101,743	\$ 71	\$ 345	\$ 3,742	\$ 23,071	\$ 128,972	Sin aportaciones	Honorario Cubre Plaza
ANALISTA ADMINISTRATIVO	\$ 25,907	\$ 4,318	\$ 1,079	\$ 31,304	\$ 71	\$ 345	\$ 1,151	\$ 7,099	\$ 39,970	Sin aportaciones	Honorario Cubre Plaza
COORDINADOR DE ECONOMIA CREATIVA	\$ 51,200	\$ 8,533	\$ 2,133	\$ 61,867	\$ 71	\$ 345	\$ 2,276	\$ 14,029	\$ 78,587	Sin aportaciones	Honorario Cubre Plaza
ANALISTA ADMINISTRATIVO	\$ 30,000	\$ 5,000	\$ 1,250	\$ 36,250	\$ 71	\$ 345	\$ 1,333	\$ 8,220	\$ 46,219	Sin aportaciones	Honorario Cubre Plaza
ANALISTA ADMINISTRATIVO	\$ 30,000	\$ 5,000	\$ 1,250	\$ 36,250	\$ 71	\$ 345	\$ 1,333	\$ 8,220	\$ 46,219	Sin aportaciones	Honorario Cubre Plaza
VIDEOGRAFO	\$ 18,000	\$ 3,000	\$ 750	\$ 21,750	\$ 71	\$ 345	\$ 800	\$ 4,932	\$ 27,898	Sin aportaciones	Honorario Cubre Plaza
COORDINADOR DE RELACIONES PUBLICAS E INSTITUCIONALES	\$ 88,866	\$ 14,811	\$ 3,703	\$ 107,380	\$ 71	\$ 345	\$ 3,950	\$ 24,349	\$ 136,094	Sin aportaciones	Honorario Cubre Plaza
ANALISTA ADMINISTRATIVO	\$ 20,665	\$ 3,444	\$ 861	\$ 24,970	\$ 71	\$ 345	\$ 918	\$ 5,662	\$ 31,967	Sin aportaciones	Honorario Cubre Plaza
ASISTENTE ADMINISTRATIVO	\$ 22,756	\$ 3,793	\$ 948	\$ 27,497	\$ 71	\$ 345	\$ 1,011	\$ 6,235	\$ 35,159	Sin aportaciones	Honorario Cubre Plaza
COORDINADOR DE OPERACIONES Y PROYECTOS	\$ 89,250	\$ 14,875	\$ 3,719	\$ 107,844	\$ 71	\$ 345	\$ 3,967	\$ 24,455	\$ 136,681	Sin aportaciones	Honorario Cubre Plaza
JEFE DE ATENCION	\$ 54,200	\$ 9,033	\$ 2,258	\$ 65,492	\$ 71	\$ 345	\$ 2,409	\$ 14,851	\$ 83,167	Sin aportaciones	Honorario Cubre Plaza
JEFE DE AUDIOVISUAL	\$ 45,330	\$ 7,555	\$ 1,889	\$ 54,774	\$ 71	\$ 345	\$ 2,015	\$ 12,420	\$ 69,625	Sin aportaciones	Honorario Cubre Plaza
JEFE DE VINCULACION	\$ 52,500	\$ 8,750	\$ 2,188	\$ 63,438	\$ 71	\$ 345	\$ 2,333	\$ 14,385	\$ 80,572	Sin aportaciones	Honorario Cubre Plaza
JEFE DE EVALUACION DE RIESGOS	\$ 35,000	\$ 5,833	\$ 1,458	\$ 42,292	\$ 71	\$ 345	\$ 1,556	\$ 9,590	\$ 53,853	Sin aportaciones	Honorario Cubre Plaza
ASISTENTE ADMINISTRATIVO	\$ 19,496	\$ 3,249	\$ 812	\$ 23,558	\$ 71	\$ 345	\$ 866	\$ 5,342	\$ 30,182	Sin aportaciones	Honorario Cubre Plaza
OFICIAL DEL REGISTRO CIVIL	\$ 18,918	\$ 3,153	\$ 788	\$ 22,859	\$ 71	\$ 345	\$ 841	\$ 5,184	\$ 29,299	Sin aportaciones	Honorario Cubre Plaza
JEFE DE ATENCION AL USUARIO	\$ 21,000	\$ 3,500	\$ 875	\$ 25,375	\$ 71	\$ 345	\$ 933	\$ 5,754	\$ 32,478	Sin aportaciones	Honorario Cubre Plaza
COORDINADOR DE REGISTRO	\$ 53,060	\$ 8,843	\$ 2,211	\$ 64,114	\$ 71	\$ 345	\$ 2,358	\$ 14,538	\$ 81,427	Sin aportaciones	Honorario Cubre Plaza
ANALISTA DE BUSQUEDA	\$ 26,000	\$ 4,333	\$ 1,083	\$ 31,417	\$ 71	\$ 345	\$ 1,156	\$ 7,124	\$ 40,112	Sin aportaciones	Honorario Cubre Plaza
ASISTENTE ADMINISTRATIVO	\$ 21,239	\$ 3,540	\$ 885	\$ 25,664	\$ 71	\$ 345	\$ 944	\$ 5,819	\$ 32,843	Sin aportaciones	Honorario Cubre Plaza

C.5.1 NÓMINA TABULADA DE LOS SERVIDORES PÚBLICOS DEL GOBIERNO CENTRAL

NÓMINA TABULADA BRUTA POR PUESTO

PUESTO	PERCEPCIONES ORDINARIAS				PRESTACIONES ADICIONALES					TIPO DE PUESTO	
	PERCEPCION MENSUAL	AGUINALDO	PRIMA VACACIONAL	PERCEPCION MENSUAL + AGUINALDO + PRIMA VACACIONAL	APOYO NAVIDEÑO	FONDO DE AHORRO	DIA DEL SERVIDOR PUBLICO	SEGURIDAD SOCIAL	COSTO TOTAL	REGIMEN	STATUS
COORDINADOR DE PROYECTOS FEDERALES Y ESTATALES	\$ 73,860	\$ 12,310	\$ 3,078	\$ 89,248	\$ 71	\$ 345	\$ 3,283	\$ 20,238	\$ 113,184	Sin aportaciones	Honorario Cubre Plaza
AUDITOR	\$ 23,186	\$ 3,864	\$ 966	\$ 28,016	\$ 71	\$ 345	\$ 1,030	\$ 6,353	\$ 35,816	Sin aportaciones	Honorario Cubre Plaza
COORDINADOR DE AUDITORIA	\$ 59,642	\$ 9,940	\$ 2,485	\$ 72,067	\$ 71	\$ 345	\$ 2,651	\$ 16,342	\$ 91,476	Sin aportaciones	Honorario Cubre Plaza
DIRECTOR GENERAL DE SERVICIOS AL CONTRIBUYENTE	\$ 88,200	\$ 14,700	\$ 3,675	\$ 106,575	\$ 71	\$ 345	\$ 3,920	\$ 24,167	\$ 135,078	Sin aportaciones	Honorario Cubre Plaza
COORDINADOR DE LO CONTENCIOSO	\$ 73,500	\$ 12,250	\$ 3,063	\$ 88,813	\$ 71	\$ 345	\$ 3,267	\$ 20,139	\$ 112,634	Sin aportaciones	Honorario Cubre Plaza
DIRECTOR GENERAL DE PLANEACION Y COORDINACION EDUCATIVA	\$ 85,346	\$ 14,224	\$ 3,556	\$ 103,126	\$ 71	\$ 345	\$ 3,793	\$ 23,385	\$ 130,720	Sin aportaciones	Honorario Cubre Plaza
ENCARGADO DE LA DIRECCION DEL INSTITUTO DE SALUD MENTAL	\$ 43,863	\$ 7,311	\$ 1,828	\$ 53,001	\$ 71	\$ 345	\$ 1,949	\$ 12,018	\$ 67,385	Sin aportaciones	Honorario Cubre Plaza
ENCARGADO DE LA COORDINACION DE ORGANISMOS DESCENTRALIZADOS Y DESCONCENTRADOS	\$ 43,000	\$ 7,167	\$ 1,792	\$ 51,958	\$ 71	\$ 345	\$ 1,911	\$ 11,782	\$ 66,067	Sin aportaciones	Honorario Cubre Plaza
DIRECTOR DE DESARROLLO ORGANIZACIONAL	\$ 73,500	\$ 12,250	\$ 3,063	\$ 88,813	\$ 71	\$ 345	\$ 3,267	\$ 20,139	\$ 112,634	Sin aportaciones	Honorario Cubre Plaza
COORDINADOR GENERAL DE LA ESTRATEGIA RUTA DE PROTECCION SOCIAL PARA LA ATENCION DE LA POBREZA	\$ 85,855	\$ 14,309	\$ 3,577	\$ 103,741	\$ 71	\$ 345	\$ 3,816	\$ 23,524	\$ 131,497	Sin aportaciones	Honorario Cubre Plaza
SUBSECRETARIO DE TECNOLOGIAS	\$ 94,500	\$ 15,750	\$ 3,938	\$ 114,188	\$ 71	\$ 345	\$ 4,200	\$ 25,893	\$ 144,696	Sin aportaciones	Honorario Cubre Plaza
JEFE DE SISTEMAS	\$ 42,449	\$ 7,075	\$ 1,769	\$ 51,293	\$ 71	\$ 345	\$ 1,887	\$ 11,631	\$ 65,226	Sin aportaciones	Honorario Cubre Plaza
TITULAR DE LA UNIDAD ANTICORRUPCION	\$ 87,550	\$ 14,592	\$ 3,648	\$ 105,790	\$ 71	\$ 345	\$ 3,891	\$ 23,989	\$ 134,085	Sin aportaciones	Honorario Cubre Plaza
TITULAR DEL AREA DE AUDITORIA	\$ 61,775	\$ 10,296	\$ 2,574	\$ 74,645	\$ 71	\$ 345	\$ 2,746	\$ 16,926	\$ 94,733	Sin aportaciones	Honorario Cubre Plaza
REPRESENTANTE OBRERO	\$ 25,213	\$ 4,202	\$ 1,051	\$ 30,466	\$ 71	\$ 345	\$ 1,121	\$ 6,908	\$ 38,910	Sin aportaciones	Honorario Cubre Plaza
SECRETARIO AUXILIAR	\$ 24,140	\$ 4,023	\$ 1,006	\$ 29,169	\$ 71	\$ 345	\$ 1,073	\$ 6,614	\$ 37,272	Sin aportaciones	Honorario Cubre Plaza
ESCRIBIENTE	\$ 16,949	\$ 2,825	\$ 706	\$ 20,480	\$ 71	\$ 345	\$ 753	\$ 4,644	\$ 26,293	Sin aportaciones	Honorario Cubre Plaza
TITULAR DE LA UNIDAD DE COMUNICACION SOCIAL	\$ 57,615	\$ 9,603	\$ 2,401	\$ 69,618	\$ 71	\$ 345	\$ 2,561	\$ 15,787	\$ 88,381	Sin aportaciones	Honorario Cubre Plaza
DIRECTOR DE MERCADOTECNIA	\$ 55,247	\$ 9,208	\$ 2,302	\$ 66,757	\$ 71	\$ 345	\$ 2,455	\$ 15,138	\$ 84,766	Sin aportaciones	Honorario Cubre Plaza
TITULAR DE LA UNIDAD JURIDICA	\$ 87,589	\$ 14,598	\$ 3,650	\$ 105,837	\$ 71	\$ 345	\$ 3,893	\$ 23,999	\$ 134,145	Sin aportaciones	Honorario Cubre Plaza
COORDINADOR DE SERVICIOS INFORMATIVOS	\$ 47,591	\$ 7,932	\$ 1,983	\$ 57,506	\$ 71	\$ 345	\$ 2,115	\$ 13,040	\$ 73,077	Sin aportaciones	Honorario Cubre Plaza
CHOFER	\$ 13,000	\$ 2,167	\$ 542	\$ 15,708	\$ 71	\$ 345	\$ 578	\$ 3,562	\$ 20,264	Sin aportaciones	Honorario Cubre Plaza
SECRETARIO TECNICO DE GOBIERNO	\$ 101,166	\$ 16,861	\$ 4,215	\$ 122,242	\$ 71	\$ 345	\$ 4,496	\$ 27,719	\$ 154,874	Sin aportaciones	Honorario Cubre Plaza
DIRECTORA DE VINCULACION	\$ 78,750	\$ 13,125	\$ 3,281	\$ 95,156	\$ 71	\$ 345	\$ 3,500	\$ 21,578	\$ 120,650	Sin aportaciones	Honorario Cubre Plaza
COORDINADOR DE RELACIONES INSTITUCIONALES	\$ 60,900	\$ 10,150	\$ 2,538	\$ 73,588	\$ 71	\$ 345	\$ 2,707	\$ 16,687	\$ 93,397	Sin aportaciones	Honorario Cubre Plaza
TITULAR DEL AREA DE RESPONSABILIDADES	\$ 57,036	\$ 9,506	\$ 2,377	\$ 68,919	\$ 71	\$ 345	\$ 2,535	\$ 15,628	\$ 87,497	Sin aportaciones	Honorario Cubre Plaza
TITULAR DEL ORGANO INTERNO DE CONTROL	\$ 76,054	\$ 12,676	\$ 3,169	\$ 91,899	\$ 71	\$ 345	\$ 3,380	\$ 20,839	\$ 116,533	Sin aportaciones	Honorario Cubre Plaza
COORDINADOR DE COMUNICACION SOCIAL	\$ 53,550	\$ 8,925	\$ 2,231	\$ 64,706	\$ 71	\$ 345	\$ 2,380	\$ 14,673	\$ 82,175	Sin aportaciones	Honorario Cubre Plaza
ANALISTA DE SOCIAL MEDIA	\$ 25,000	\$ 4,167	\$ 1,042	\$ 30,208	\$ 71	\$ 345	\$ 1,111	\$ 6,850	\$ 38,585	Sin aportaciones	Honorario Cubre Plaza
ANALISTA DE COMUNICACION	\$ 25,000	\$ 4,167	\$ 1,042	\$ 30,208	\$ 71	\$ 345	\$ 1,111	\$ 6,850	\$ 38,585	Sin aportaciones	Honorario Cubre Plaza
ANALISTA DE SOCIAL MEDIA	\$ 25,000	\$ 4,167	\$ 1,042	\$ 30,208	\$ 71	\$ 345	\$ 1,111	\$ 6,850	\$ 38,585	Sin aportaciones	Honorario Cubre Plaza
JEFE DE RELACIONES INSTITUCIONALES	\$ 43,171	\$ 7,195	\$ 1,799	\$ 52,165	\$ 71	\$ 345	\$ 1,919	\$ 11,829	\$ 66,328	Sin aportaciones	Honorario Cubre Plaza
ANALISTA DE PROCESOS	\$ 25,000	\$ 4,167	\$ 1,042	\$ 30,208	\$ 71	\$ 345	\$ 1,111	\$ 6,850	\$ 38,585	Sin aportaciones	Honorario Cubre Plaza
ANALISTA OPERATIVO	\$ 24,673	\$ 4,112	\$ 1,028	\$ 29,813	\$ 71	\$ 345	\$ 1,097	\$ 6,760	\$ 38,086	Sin aportaciones	Honorario Cubre Plaza
JEFE DE LOGISTICA	\$ 47,890	\$ 7,982	\$ 1,995	\$ 57,867	\$ 71	\$ 345	\$ 2,128	\$ 13,122	\$ 73,533	Sin aportaciones	Honorario Cubre Plaza
RESPONSABLE DE AREA	\$ 73,500	\$ 12,250	\$ 3,063	\$ 88,813	\$ 71	\$ 345	\$ 3,267	\$ 20,139	\$ 112,634	Sin aportaciones	Honorario Cubre Plaza
ANALISTA ADMINISTRATIVO	\$ 40,772	\$ 6,795	\$ 1,699	\$ 49,266	\$ 71	\$ 345	\$ 1,812	\$ 11,172	\$ 62,666	Sin aportaciones	Honorario Cubre Plaza
OFICIAL DEL REGISTRO CIVIL	\$ 18,918	\$ 3,153	\$ 788	\$ 22,859	\$ 71	\$ 345	\$ 841	\$ 5,184	\$ 29,299	Sin aportaciones	Honorario Cubre Plaza
COORDINADOR DE ATENCION Y EVALUACION	\$ 38,237	\$ 6,373	\$ 1,593	\$ 46,203	\$ 71	\$ 345	\$ 1,699	\$ 10,477	\$ 58,795	Sin aportaciones	Honorario Cubre Plaza
TITULAR DE LA COMISION LOCAL DE BUSQUEDA DE PERSONAS	\$ 95,234	\$ 15,872	\$ 3,968	\$ 115,074	\$ 71	\$ 345	\$ 4,233	\$ 26,094	\$ 145,817	Sin aportaciones	Honorario Cubre Plaza
ANALISTA DE CONTEXTO	\$ 26,000	\$ 4,333	\$ 1,083	\$ 31,417	\$ 71	\$ 345	\$ 1,156	\$ 7,124	\$ 40,112	Sin aportaciones	Honorario Cubre Plaza
PSIQUIATRA	\$ 16,127	\$ 2,688	\$ 672	\$ 19,487	\$ 71	\$ 345	\$ 717	\$ 4,419	\$ 25,038	Sin aportaciones	Honorario Cubre Plaza

C.5.1 NÓMINA TABULADA DE LOS SERVIDORES PÚBLICOS DEL GOBIERNO CENTRAL

NÓMINA TABULADA BRUTA POR PUESTO

PUESTO	PERCEPCIONES ORDINARIAS				PRESTACIONES ADICIONALES					TIPO DE PUESTO	
	PERCEPCION MENSUAL	AGUINALDO	PRIMA VACACIONAL	PERCEPCION MENSUAL + AGUINALDO + PRIMA VACACIONAL	APOYO NAVIDEÑO	FONDO DE AHORRO	DIA DEL SERVIDOR PUBLICO	SEGURIDAD SOCIAL	COSTO TOTAL	REGIMEN	STATUS
SUBSECRETARIA DE PROTECCION SOCIAL Y OPORTUNIDADES	\$ 91,971	\$ 15,329	\$ 3,832	\$ 111,132	\$ 71	\$ 345	\$ 4,088	\$ 25,200	\$ 140,835	Sin aportaciones	Honorario Cubre Plaza
DIRECTORA DE COMUNICACION SOCIAL	\$ 68,468	\$ 11,411	\$ 2,853	\$ 82,732	\$ 71	\$ 345	\$ 3,043	\$ 18,760	\$ 104,951	Sin aportaciones	Honorario Cubre Plaza
DIRECTORA DE ADMINISTRACION	\$ 89,338	\$ 14,890	\$ 3,722	\$ 107,950	\$ 71	\$ 345	\$ 3,971	\$ 24,479	\$ 136,815	Sin aportaciones	Honorario Cubre Plaza
COORDINADOR DE DESARROLLO ORGANIZACIONAL E INSTITUTO DE PROFESIONALIZACION	\$ 72,349	\$ 12,058	\$ 3,015	\$ 87,422	\$ 71	\$ 345	\$ 3,216	\$ 19,824	\$ 110,877	Sin aportaciones	Honorario Cubre Plaza
DIRECTORA DE DEFENSA EN PROCESO PENAL	\$ 73,659	\$ 12,277	\$ 3,069	\$ 89,005	\$ 71	\$ 345	\$ 3,274	\$ 20,183	\$ 112,877	Sin aportaciones	Honorario Cubre Plaza
SECRETARIA DE TURISMO	\$ 110,652	\$ 18,442	\$ 4,611	\$ 133,705	\$ 71	\$ 345	\$ 4,918	\$ 30,319	\$ 169,357	Sin aportaciones	Honorario Cubre Plaza
DIRECTORA DE CONSTRUCCION COMUNITARIA Y CORRESPONSABILIDAD SOCIAL	\$ 53,760	\$ 8,960	\$ 2,240	\$ 64,960	\$ 71	\$ 345	\$ 2,389	\$ 14,730	\$ 82,495	Sin aportaciones	Honorario Cubre Plaza
ANALISTA DE INFORMACION	\$ 24,675	\$ 4,113	\$ 1,028	\$ 29,816	\$ 71	\$ 345	\$ 1,097	\$ 6,761	\$ 38,089	Sin aportaciones	Honorario Cubre Plaza
ANALISTA DE PROCESOS	\$ 25,000	\$ 4,167	\$ 1,042	\$ 30,208	\$ 71	\$ 345	\$ 1,111	\$ 6,850	\$ 38,585	Sin aportaciones	Honorario Cubre Plaza
TITULAR DEL AREA DE QUEJAS	\$ 57,036	\$ 9,506	\$ 2,377	\$ 68,919	\$ 71	\$ 345	\$ 2,535	\$ 15,628	\$ 87,497	Sin aportaciones	Honorario Cubre Plaza
TITULAR DEL AREA DE AUDITORIA	\$ 57,036	\$ 9,506	\$ 2,377	\$ 68,919	\$ 71	\$ 345	\$ 2,535	\$ 15,628	\$ 87,497	Sin aportaciones	Honorario Cubre Plaza
DIRECTOR DE FOMENTO ENERGETICO Y MINERO	\$ 67,322	\$ 11,220	\$ 2,805	\$ 81,347	\$ 71	\$ 345	\$ 2,992	\$ 18,446	\$ 103,202	Sin aportaciones	Honorario Cubre Plaza
DIRECTOR DEL SERVICIO ESTATAL DEL EMPLEO	\$ 81,723	\$ 13,621	\$ 3,405	\$ 98,749	\$ 71	\$ 345	\$ 3,632	\$ 22,392	\$ 125,189	Sin aportaciones	Honorario Cubre Plaza
SECRETARIO TECNICO	\$ 83,728	\$ 13,955	\$ 3,489	\$ 101,171	\$ 71	\$ 345	\$ 3,721	\$ 22,941	\$ 128,250	Sin aportaciones	Honorario Cubre Plaza
COORDINADOR TECNICO	\$ 68,941	\$ 11,490	\$ 2,873	\$ 83,304	\$ 71	\$ 345	\$ 3,064	\$ 18,890	\$ 105,673	Sin aportaciones	Honorario Cubre Plaza
DIRECTOR DE LOGISTICA Y TRANSPORTE DE CARGA	\$ 79,289	\$ 13,215	\$ 3,304	\$ 95,808	\$ 71	\$ 345	\$ 3,524	\$ 21,725	\$ 121,473	Sin aportaciones	Honorario Cubre Plaza
COORDINADOR DE INNOVACION	\$ 45,255	\$ 7,543	\$ 1,886	\$ 54,683	\$ 71	\$ 345	\$ 2,011	\$ 12,400	\$ 69,510	Sin aportaciones	Honorario Cubre Plaza
DIRECTOR DE CULTURAS COMUNITARIAS Y MUNICIPALES	\$ 74,970	\$ 12,495	\$ 3,124	\$ 90,589	\$ 71	\$ 345	\$ 3,332	\$ 20,542	\$ 114,878	Sin aportaciones	Honorario Cubre Plaza
ANALISTA DE INFORMACION	\$ 25,000	\$ 4,167	\$ 1,042	\$ 30,208	\$ 71	\$ 345	\$ 1,111	\$ 6,850	\$ 38,585	Sin aportaciones	Honorario Cubre Plaza
DISEÑADOR	\$ 21,000	\$ 3,500	\$ 875	\$ 25,375	\$ 71	\$ 345	\$ 933	\$ 5,754	\$ 32,478	Sin aportaciones	Honorario Cubre Plaza
ANALISTA ADMINISTRATIVO	\$ 25,000	\$ 4,167	\$ 1,042	\$ 30,208	\$ 71	\$ 345	\$ 1,111	\$ 6,850	\$ 38,585	Sin aportaciones	Honorario Cubre Plaza
JEFE DE ANALISIS	\$ 36,580	\$ 6,097	\$ 1,524	\$ 44,201	\$ 71	\$ 345	\$ 1,626	\$ 10,023	\$ 56,265	Sin aportaciones	Honorario Cubre Plaza
JEFE DE RELACIONES PUBLICAS	\$ 62,988	\$ 10,498	\$ 2,625	\$ 76,111	\$ 71	\$ 345	\$ 2,799	\$ 17,259	\$ 96,585	Sin aportaciones	Honorario Cubre Plaza
COORDINADOR DE ENLACES	\$ 89,250	\$ 14,875	\$ 3,719	\$ 107,844	\$ 71	\$ 345	\$ 3,967	\$ 24,455	\$ 136,681	Sin aportaciones	Honorario Cubre Plaza
COORDINADOR DE MEDIOS DIGITALES	\$ 89,250	\$ 14,875	\$ 3,719	\$ 107,844	\$ 71	\$ 345	\$ 3,967	\$ 24,455	\$ 136,681	Sin aportaciones	Honorario Cubre Plaza
AUXILIAR ADMINISTRATIVO	\$ 13,625	\$ 2,271	\$ 568	\$ 16,464	\$ 71	\$ 345	\$ 606	\$ 3,733	\$ 21,218	Sin aportaciones	Honorario Cubre Plaza
JEFE DE CONTROL	\$ 54,200	\$ 9,033	\$ 2,258	\$ 65,492	\$ 71	\$ 345	\$ 2,409	\$ 14,851	\$ 83,167	Sin aportaciones	Honorario Cubre Plaza
COORDINADOR DE PROGRAMAS	\$ 75,600	\$ 12,600	\$ 3,150	\$ 91,350	\$ 71	\$ 345	\$ 3,360	\$ 20,714	\$ 115,840	Sin aportaciones	Honorario Cubre Plaza
RESPONSABLE DE AREA	\$ 73,033	\$ 12,172	\$ 3,043	\$ 88,248	\$ 71	\$ 345	\$ 3,246	\$ 20,011	\$ 111,921	Sin aportaciones	Honorario Cubre Plaza
ANALISTA DE INVESTIGACION	\$ 26,000	\$ 4,333	\$ 1,083	\$ 31,417	\$ 71	\$ 345	\$ 1,156	\$ 7,124	\$ 40,112	Sin aportaciones	Honorario Cubre Plaza
SUBDIRECTOR ADMINISTRATIVO DE EMERGENCIAS	\$ 71,705	\$ 11,951	\$ 2,988	\$ 86,644	\$ 71	\$ 345	\$ 3,187	\$ 19,647	\$ 109,893	Sin aportaciones	Honorario Cubre Plaza
ANALISTA	\$ 28,303	\$ 4,717	\$ 1,179	\$ 34,199	\$ 71	\$ 345	\$ 1,258	\$ 7,755	\$ 43,628	Sin aportaciones	Honorario Cubre Plaza
ASISTENTE ADMINISTRATIVO	\$ 16,614	\$ 2,769	\$ 692	\$ 20,075	\$ 71	\$ 345	\$ 738	\$ 4,552	\$ 25,782	Sin aportaciones	Honorario Cubre Plaza
PROCURADOR FISCAL	\$ 95,995	\$ 15,999	\$ 4,000	\$ 115,994	\$ 71	\$ 345	\$ 4,266	\$ 26,303	\$ 146,979	Sin aportaciones	Honorario Cubre Plaza
DIRECTOR GENERAL DE CREDITOS Y COBRANZAS	\$ 88,200	\$ 14,700	\$ 3,675	\$ 106,575	\$ 71	\$ 345	\$ 3,920	\$ 24,167	\$ 135,078	Sin aportaciones	Honorario Cubre Plaza
COORDINADOR DE REGISTRO Y CONTROL DE OPERACIONES	\$ 55,778	\$ 9,296	\$ 2,324	\$ 67,398	\$ 71	\$ 345	\$ 2,479	\$ 15,283	\$ 85,576	Sin aportaciones	Honorario Cubre Plaza
AUDITOR ESPECIALISTA EN COMERCIO EXTERIOR Y DICTAMINADOR	\$ 33,062	\$ 5,510	\$ 1,378	\$ 39,950	\$ 71	\$ 345	\$ 1,469	\$ 9,059	\$ 50,894	Sin aportaciones	Honorario Cubre Plaza
ANALISTA ADMINISTRATIVO	\$ 34,650	\$ 5,775	\$ 1,444	\$ 41,869	\$ 71	\$ 345	\$ 1,540	\$ 9,494	\$ 53,319	Sin aportaciones	Honorario Cubre Plaza
FOTOGRAFO	\$ 22,961	\$ 3,827	\$ 957	\$ 27,745	\$ 71	\$ 345	\$ 1,020	\$ 6,291	\$ 35,472	Sin aportaciones	Honorario Cubre Plaza
ENCARGADO DE LA DIRECCION DE EDUCACION MEDIA SUPERIOR	\$ 75,600	\$ 12,600	\$ 3,150	\$ 91,350	\$ 71	\$ 345	\$ 3,360	\$ 20,714	\$ 115,840	Sin aportaciones	Honorario Cubre Plaza
DIRECTOR GENERAL DE LA OFICINA DE LA PERSONA TITULAR DE LA SECRETARIA	\$ 90,000	\$ 15,000	\$ 3,750	\$ 108,750	\$ 71	\$ 345	\$ 4,000	\$ 24,660	\$ 137,826	Sin aportaciones	Honorario Cubre Plaza

C.5.1 NÓMINA TABULADA DE LOS SERVIDORES PÚBLICOS DEL GOBIERNO CENTRAL

NÓMINA TABULADA BRUTA POR PUESTO

PUESTO	PERCEPCIONES ORDINARIAS				PRESTACIONES ADICIONALES				TIPO DE PUESTO		
	PERCEPCION MENSUAL	AGUINALDO	PRIMA VACACIONAL	PERCEPCION MENSUAL + AGUINALDO + PRIMA VACACIONAL	APOYO NAVIDEÑO	FONDO DE AHORRO	DIA DEL SERVIDOR PUBLICO	SEGURIDAD SOCIAL	COSTO TOTAL	REGIMEN	STATUS
DIRECTOR DE VINCULACION	\$ 68,468	\$ 11,411	\$ 2,853	\$ 82,732	\$ 71	\$ 345	\$ 3,043	\$ 18,760	\$ 104,951	Sin aportaciones	Honorario Cubre Plaza
DIRECTOR JURIDICO	\$ 92,967	\$ 15,495	\$ 3,874	\$ 112,335	\$ 71	\$ 345	\$ 4,132	\$ 25,473	\$ 142,356	Sin aportaciones	Honorario Cubre Plaza
SUBSECRETARIO DE ADMINISTRACION	\$ 97,169	\$ 16,195	\$ 4,049	\$ 117,413	\$ 71	\$ 345	\$ 4,319	\$ 26,624	\$ 148,771	Sin aportaciones	Honorario Cubre Plaza
PILOTO DE AERONAVE	\$ 90,000	\$ 15,000	\$ 3,750	\$ 108,750	\$ 71	\$ 345	\$ 4,000	\$ 24,660	\$ 137,826	Sin aportaciones	Honorario Cubre Plaza
ANALISTA ADMINISTRATIVO	\$ 28,723	\$ 4,787	\$ 1,197	\$ 34,707	\$ 71	\$ 345	\$ 1,277	\$ 7,870	\$ 44,269	Sin aportaciones	Honorario Cubre Plaza
JEFE DE SISTEMAS	\$ 49,118	\$ 8,186	\$ 2,047	\$ 59,351	\$ 71	\$ 345	\$ 2,183	\$ 13,458	\$ 75,408	Sin aportaciones	Honorario Cubre Plaza
DIRECTOR DE ADQUISICIONES Y SERVICIOS	\$ 84,393	\$ 14,066	\$ 3,516	\$ 101,975	\$ 71	\$ 345	\$ 3,751	\$ 23,124	\$ 129,265	Sin aportaciones	Honorario Cubre Plaza
COORDINADOR GENERAL DE PROYECTOS ESTRATEGICOS	\$ 81,861	\$ 13,644	\$ 3,411	\$ 98,915	\$ 71	\$ 345	\$ 3,638	\$ 22,430	\$ 125,399	Sin aportaciones	Honorario Cubre Plaza
ANALISTA DE ANTICORRUPCION	\$ 30,006	\$ 5,001	\$ 1,250	\$ 36,257	\$ 71	\$ 345	\$ 1,334	\$ 8,222	\$ 46,228	Sin aportaciones	Honorario Cubre Plaza
DIRECTOR DE TRANSPARENCIA GUBERNAMENTAL	\$ 83,667	\$ 13,945	\$ 3,486	\$ 101,098	\$ 71	\$ 345	\$ 3,719	\$ 22,925	\$ 128,157	Sin aportaciones	Honorario Cubre Plaza
DIRECTOR DE DESARROLLO REGIONAL	\$ 68,250	\$ 11,375	\$ 2,844	\$ 82,469	\$ 71	\$ 345	\$ 3,033	\$ 18,701	\$ 104,618	Sin aportaciones	Honorario Cubre Plaza
ESCRIBIENTE	\$ 16,949	\$ 2,825	\$ 706	\$ 20,480	\$ 71	\$ 345	\$ 753	\$ 4,644	\$ 26,293	Sin aportaciones	Honorario Cubre Plaza
COORDINADOR DE CRITERIOS	\$ 59,554	\$ 9,926	\$ 2,481	\$ 71,961	\$ 71	\$ 345	\$ 2,647	\$ 16,318	\$ 91,342	Sin aportaciones	Honorario Cubre Plaza
SECRETARIO AUXILIAR	\$ 24,140	\$ 4,023	\$ 1,006	\$ 29,169	\$ 71	\$ 345	\$ 1,073	\$ 6,614	\$ 37,272	Sin aportaciones	Honorario Cubre Plaza
DIRECTOR GENERAL	\$ 97,064	\$ 16,177	\$ 4,044	\$ 117,286	\$ 71	\$ 345	\$ 4,314	\$ 26,596	\$ 148,611	Sin aportaciones	Honorario Cubre Plaza
COORDINADOR DE PRODUCCION	\$ 51,450	\$ 8,575	\$ 2,144	\$ 62,169	\$ 71	\$ 345	\$ 2,287	\$ 14,097	\$ 78,969	Sin aportaciones	Honorario Cubre Plaza
ENCARGADO DEL DESPACHO DE LA UNIDAD DE ENLACE DE ADMINISTRACION Y FINANZAS	\$ 60,965	\$ 10,161	\$ 2,540	\$ 73,666	\$ 71	\$ 345	\$ 2,710	\$ 16,704	\$ 93,496	Sin aportaciones	Honorario Cubre Plaza
JEFE DE TRADUCCION DE EVIDENCIA	\$ 27,077	\$ 4,513	\$ 1,128	\$ 32,718	\$ 71	\$ 345	\$ 1,203	\$ 7,419	\$ 41,756	Sin aportaciones	Honorario Cubre Plaza
SUBSECRETARIA DE PARTICIPACION CIUDADANA	\$ 97,169	\$ 16,195	\$ 4,049	\$ 117,413	\$ 71	\$ 345	\$ 4,319	\$ 26,624	\$ 148,771	Sin aportaciones	Honorario Cubre Plaza
COORDINADOR DE PROYECTOS	\$ 60,900	\$ 10,150	\$ 2,538	\$ 73,588	\$ 71	\$ 345	\$ 2,707	\$ 16,687	\$ 93,397	Sin aportaciones	Honorario Cubre Plaza
DIRECTORA DE INNOVACION	\$ 78,750	\$ 13,125	\$ 3,281	\$ 95,156	\$ 71	\$ 345	\$ 3,500	\$ 21,578	\$ 120,650	Sin aportaciones	Honorario Cubre Plaza
DIRECTORA DE FORMACION CONTINUA, PROFESIONALIZACION Y CERTIFICACION LABORAL	\$ 73,179	\$ 12,197	\$ 3,049	\$ 88,425	\$ 71	\$ 345	\$ 3,252	\$ 20,051	\$ 112,144	Sin aportaciones	Honorario Cubre Plaza
SUBSECRETARIA DE PLANEACION	\$ 92,021	\$ 15,337	\$ 3,834	\$ 111,192	\$ 71	\$ 345	\$ 4,090	\$ 25,214	\$ 140,911	Sin aportaciones	Honorario Cubre Plaza
DIRECTORA DE PROYECTOS	\$ 75,513	\$ 12,586	\$ 3,146	\$ 91,245	\$ 71	\$ 345	\$ 3,356	\$ 20,691	\$ 115,707	Sin aportaciones	Honorario Cubre Plaza
COORDINADOR CONSULTIVO	\$ 53,550	\$ 8,925	\$ 2,231	\$ 64,706	\$ 71	\$ 345	\$ 2,380	\$ 14,673	\$ 82,175	Sin aportaciones	Honorario Cubre Plaza
SUBSECRETARIA DE TURISMO SOSTENIBLE	\$ 97,169	\$ 16,195	\$ 4,049	\$ 117,413	\$ 71	\$ 345	\$ 4,319	\$ 26,624	\$ 148,771	Sin aportaciones	Honorario Cubre Plaza
ANALISTA DE CULTURA AMBIENTAL	\$ 25,994	\$ 4,332	\$ 1,083	\$ 31,409	\$ 71	\$ 345	\$ 1,155	\$ 7,122	\$ 40,103	Sin aportaciones	Honorario Cubre Plaza
DIRECTORA DE ALIANZAS ESTRATEGICAS	\$ 68,468	\$ 11,411	\$ 2,853	\$ 82,732	\$ 71	\$ 345	\$ 3,043	\$ 18,760	\$ 104,951	Sin aportaciones	Honorario Cubre Plaza
DIRECTORA PARA LA NO DISCRIMINACION E IGUALDAD	\$ 65,208	\$ 10,868	\$ 2,717	\$ 78,793	\$ 71	\$ 345	\$ 2,898	\$ 17,867	\$ 99,974	Sin aportaciones	Honorario Cubre Plaza
DISEÑADOR	\$ 20,000	\$ 3,333	\$ 833	\$ 24,167	\$ 71	\$ 345	\$ 889	\$ 5,480	\$ 30,951	Sin aportaciones	Honorario Cubre Plaza
COMMUNITY	\$ 23,600	\$ 3,933	\$ 983	\$ 28,517	\$ 71	\$ 345	\$ 1,049	\$ 6,466	\$ 36,448	Sin aportaciones	Honorario Cubre Plaza
AUXILIAR DE RELACIONES PUBLICAS	\$ 16,000	\$ 2,667	\$ 667	\$ 19,333	\$ 71	\$ 345	\$ 711	\$ 4,384	\$ 24,844	Sin aportaciones	Honorario Cubre Plaza
ANALISTA ENLACE WEB	\$ 20,000	\$ 3,333	\$ 833	\$ 24,167	\$ 71	\$ 345	\$ 889	\$ 5,480	\$ 30,951	Sin aportaciones	Honorario Cubre Plaza
COMMUNITY	\$ 24,780	\$ 4,130	\$ 1,033	\$ 29,943	\$ 71	\$ 345	\$ 1,101	\$ 6,790	\$ 38,249	Sin aportaciones	Honorario Cubre Plaza
COMMUNITY	\$ 24,780	\$ 4,130	\$ 1,033	\$ 29,943	\$ 71	\$ 345	\$ 1,101	\$ 6,790	\$ 38,249	Sin aportaciones	Honorario Cubre Plaza
JEFE DE ENLACES CON GABINETES	\$ 45,330	\$ 7,555	\$ 1,889	\$ 54,774	\$ 71	\$ 345	\$ 2,015	\$ 12,420	\$ 69,625	Sin aportaciones	Honorario Cubre Plaza
ESPECIALISTA EN REDACCION	\$ 26,250	\$ 4,375	\$ 1,094	\$ 31,719	\$ 71	\$ 345	\$ 1,167	\$ 7,193	\$ 40,494	Sin aportaciones	Honorario Cubre Plaza
INSTRUCTOR OPERATIVO	\$ 30,548	\$ 5,091	\$ 1,273	\$ 36,912	\$ 71	\$ 345	\$ 1,358	\$ 8,370	\$ 47,056	Sin aportaciones	Honorario Cubre Plaza
COORDINADOR DE PROFESIONALIZACION	\$ 65,252	\$ 10,875	\$ 2,719	\$ 78,846	\$ 71	\$ 345	\$ 2,900	\$ 17,879	\$ 100,041	Sin aportaciones	Honorario Cubre Plaza
SECRETARIA PARTICULAR DEL GOBERNADOR	\$ 101,166	\$ 16,861	\$ 4,215	\$ 122,242	\$ 71	\$ 345	\$ 4,496	\$ 27,719	\$ 154,874	Sin aportaciones	Honorario Cubre Plaza
SECRETARIA EJECUTIVA	\$ 57,139	\$ 9,523	\$ 2,381	\$ 69,043	\$ 71	\$ 345	\$ 2,540	\$ 15,656	\$ 87,654	Sin aportaciones	Honorario Cubre Plaza
OFICIAL DEL REGISTRO CIVIL	\$ 18,527	\$ 3,088	\$ 772	\$ 22,387	\$ 71	\$ 345	\$ 823	\$ 5,076	\$ 28,702	Sin aportaciones	Honorario Cubre Plaza
OFICIAL DEL REGISTRO CIVIL	\$ 18,527	\$ 3,088	\$ 772	\$ 22,387	\$ 71	\$ 345	\$ 823	\$ 5,076	\$ 28,702	Sin aportaciones	Honorario Cubre Plaza
ENCARGADA DE LA DIRECCION DE RECURSOS MATERIALES Y SERVICIOS	\$ 85,955	\$ 14,326	\$ 3,581	\$ 103,862	\$ 71	\$ 345	\$ 3,820	\$ 23,552	\$ 131,650	Sin aportaciones	Honorario Cubre Plaza
COORDINADOR DE PROGRAMA	\$ 58,806	\$ 9,801	\$ 2,450	\$ 71,057	\$ 71	\$ 345	\$ 2,614	\$ 16,113	\$ 90,200	Sin aportaciones	Honorario Cubre Plaza

C.5.1 NÓMINA TABULADA DE LOS SERVIDORES PÚBLICOS DEL GOBIERNO CENTRAL

NÓMINA TABULADA BRUTA POR PUESTO

PUESTO	PERCEPCIONES ORDINARIAS				PRESTACIONES ADICIONALES					TIPO DE PUESTO	
	PERCEPCION MENSUAL	AGUINALDO	PRIMA VACACIONAL	PERCEPCION MENSUAL + AGUINALDO + PRIMA VACACIONAL	APOYO NAVIDEÑO	FONDO DE AHORRO	DIA DEL SERVIDOR PUBLICO	SEGURIDAD SOCIAL	COSTO TOTAL	REGIMEN	STATUS
DIRECTORA DEL CENTRO ESTATAL DE BECAS	\$ 53,760	\$ 8,960	\$ 2,240	\$ 64,960	\$ 71	\$ 345	\$ 2,389	\$ 14,730	\$ 82,495	Sin aportaciones	Honorario Cubre Plaza
DIRECTORA DE LAS UNIDADES REGIONALES	\$ 81,200	\$ 13,533	\$ 3,383	\$ 98,117	\$ 71	\$ 345	\$ 3,609	\$ 22,249	\$ 124,390	Sin aportaciones	Honorario Cubre Plaza
SUBSECRETARIA DE RECURSOS HUMANOS	\$ 95,000	\$ 15,833	\$ 3,958	\$ 114,792	\$ 71	\$ 345	\$ 4,222	\$ 26,030	\$ 145,460	Sin aportaciones	Honorario Cubre Plaza
AUXILIAR JURIDICO	\$ 8,400	\$ 1,400	\$ 350	\$ 10,150	\$ 71	\$ 345	\$ 373	\$ 2,302	\$ 13,241	Sin aportaciones	Honorario Cubre Plaza
ASISTENTE ADMINISTRATIVO	\$ 16,585	\$ 2,764	\$ 691	\$ 20,040	\$ 71	\$ 345	\$ 737	\$ 4,544	\$ 25,737	Sin aportaciones	Honorario Cubre Plaza
ESCRIBIENTE	\$ 16,800	\$ 2,800	\$ 700	\$ 20,300	\$ 71	\$ 345	\$ 747	\$ 4,603	\$ 26,066	Sin aportaciones	Honorario Cubre Plaza
DIRECTORA DE ESPECIALIZACION	\$ 62,966	\$ 10,494	\$ 2,624	\$ 76,084	\$ 71	\$ 345	\$ 2,798	\$ 17,253	\$ 96,551	Sin aportaciones	Honorario Cubre Plaza
ASISTENTE ADMINISTRATIVO	\$ 13,483	\$ 2,247	\$ 562	\$ 16,292	\$ 71	\$ 345	\$ 599	\$ 3,694	\$ 21,001	Sin aportaciones	Honorario Cubre Plaza
ANALISTA ADMINISTRATIVO	\$ 26,250	\$ 4,375	\$ 1,094	\$ 31,719	\$ 71	\$ 345	\$ 1,167	\$ 7,193	\$ 40,494	Sin aportaciones	Honorario Cubre Plaza
ANALISTA DE PROCESOS	\$ 26,250	\$ 4,375	\$ 1,094	\$ 31,719	\$ 71	\$ 345	\$ 1,167	\$ 7,193	\$ 40,494	Sin aportaciones	Honorario Cubre Plaza
TITULAR DEL ORGANISMO INTERNO DE CONTROL	\$ 76,054	\$ 12,676	\$ 3,169	\$ 91,899	\$ 71	\$ 345	\$ 3,380	\$ 20,839	\$ 116,533	Sin aportaciones	Honorario Cubre Plaza
TITULAR DEL AREA DE RESPONSABILIDAD	\$ 57,036	\$ 9,506	\$ 2,377	\$ 68,919	\$ 71	\$ 345	\$ 2,535	\$ 15,628	\$ 87,497	Sin aportaciones	Honorario Cubre Plaza
JEFE TECNICO	\$ 32,492	\$ 5,415	\$ 1,354	\$ 39,261	\$ 71	\$ 345	\$ 1,444	\$ 8,903	\$ 50,024	Sin aportaciones	Honorario Cubre Plaza
DIRECTOR DE CULTURA Y EDUCACION	\$ 72,512	\$ 12,085	\$ 3,021	\$ 87,619	\$ 71	\$ 345	\$ 3,223	\$ 19,868	\$ 111,126	Sin aportaciones	Honorario Cubre Plaza
ANALISTA DE INFORMACION	\$ 25,000	\$ 4,167	\$ 1,042	\$ 30,208	\$ 71	\$ 345	\$ 1,111	\$ 6,850	\$ 38,585	Sin aportaciones	Honorario Cubre Plaza
JEFE DE GUIONES	\$ 54,200	\$ 9,033	\$ 2,258	\$ 65,492	\$ 71	\$ 345	\$ 2,409	\$ 14,851	\$ 83,167	Sin aportaciones	Honorario Cubre Plaza
JEFE DE PROYECTOS	\$ 54,200	\$ 9,033	\$ 2,258	\$ 65,492	\$ 71	\$ 345	\$ 2,409	\$ 14,851	\$ 83,167	Sin aportaciones	Honorario Cubre Plaza
ASISTENTE ADMINISTRATIVO	\$ 20,000	\$ 3,333	\$ 833	\$ 24,167	\$ 71	\$ 345	\$ 889	\$ 5,480	\$ 30,951	Sin aportaciones	Honorario Cubre Plaza
JEFE DE IMAGEN	\$ 36,579	\$ 6,097	\$ 1,524	\$ 44,200	\$ 71	\$ 345	\$ 1,626	\$ 10,023	\$ 56,264	Sin aportaciones	Honorario Cubre Plaza
ASISTENTE ADMINISTRATIVO	\$ 21,057	\$ 3,510	\$ 877	\$ 25,444	\$ 71	\$ 345	\$ 936	\$ 5,770	\$ 32,565	Sin aportaciones	Honorario Cubre Plaza
JEFE DE DIFUSION	\$ 54,200	\$ 9,033	\$ 2,258	\$ 65,492	\$ 71	\$ 345	\$ 2,409	\$ 14,851	\$ 83,167	Sin aportaciones	Honorario Cubre Plaza
ANALISTA DE SOCIAL MEDIA	\$ 25,000	\$ 4,167	\$ 1,042	\$ 30,208	\$ 71	\$ 345	\$ 1,111	\$ 6,850	\$ 38,585	Sin aportaciones	Honorario Cubre Plaza
JEFE DE ADMINISTRACION	\$ 54,200	\$ 9,033	\$ 2,258	\$ 65,492	\$ 71	\$ 345	\$ 2,409	\$ 14,851	\$ 83,167	Sin aportaciones	Honorario Cubre Plaza
ASISTENTE DE OPERACIONES	\$ 17,847	\$ 2,975	\$ 744	\$ 21,565	\$ 71	\$ 345	\$ 793	\$ 4,890	\$ 27,664	Sin aportaciones	Honorario Cubre Plaza
JEFE DE MONITOREO	\$ 46,460	\$ 7,743	\$ 1,936	\$ 56,139	\$ 71	\$ 345	\$ 2,065	\$ 12,730	\$ 71,350	Sin aportaciones	Honorario Cubre Plaza
SECRETARIO EJECUTIVO DEL CONSEJO	\$ 101,667	\$ 16,945	\$ 4,236	\$ 122,848	\$ 71	\$ 345	\$ 4,519	\$ 27,857	\$ 155,639	Sin aportaciones	Honorario Cubre Plaza
COMISARIO GENERAL	\$ 85,995	\$ 14,333	\$ 3,583	\$ 103,911	\$ 71	\$ 345	\$ 3,822	\$ 23,563	\$ 131,711	Sin aportaciones	Honorario Cubre Plaza
TITULAR DEL CENTRO DE REINSERCIÓN SOCIAL	\$ 84,643	\$ 14,107	\$ 3,527	\$ 102,277	\$ 71	\$ 345	\$ 3,762	\$ 23,192	\$ 129,647	Sin aportaciones	Honorario Cubre Plaza
DIRECTOR DE REINSERCIÓN SOCIAL	\$ 85,955	\$ 14,326	\$ 3,581	\$ 103,862	\$ 71	\$ 345	\$ 3,820	\$ 23,552	\$ 131,650	Sin aportaciones	Honorario Cubre Plaza
AUXILIAR EN ACTIVIDADES ADMINISTRATIVAS	\$ 19,103	\$ 3,184	\$ 796	\$ 23,083	\$ 71	\$ 345	\$ 849	\$ 5,234	\$ 29,582	Sin aportaciones	Honorario Cubre Plaza
ENCARGADO DEL DESPACHO DE LA DIRECCION	\$ 87,150	\$ 14,525	\$ 3,631	\$ 105,306	\$ 71	\$ 345	\$ 3,873	\$ 23,879	\$ 133,475	Sin aportaciones	Honorario Cubre Plaza
ANALISTA ADMINISTRATIVO	\$ 36,580	\$ 6,097	\$ 1,524	\$ 44,201	\$ 71	\$ 345	\$ 1,626	\$ 10,023	\$ 56,265	Sin aportaciones	Honorario Cubre Plaza
COORDINADOR ADMINISTRATIVO	\$ 72,930	\$ 12,155	\$ 3,039	\$ 88,124	\$ 71	\$ 345	\$ 3,241	\$ 19,983	\$ 111,764	Sin aportaciones	Honorario Cubre Plaza
JEFE DE LA OFICINA EJECUTIVA DEL COMISARIO	\$ 101,166	\$ 16,861	\$ 4,215	\$ 122,242	\$ 71	\$ 345	\$ 4,496	\$ 27,719	\$ 154,874	Sin aportaciones	Honorario Cubre Plaza
ANALISTA ISE	\$ 21,014	\$ 3,502	\$ 876	\$ 25,392	\$ 71	\$ 345	\$ 934	\$ 5,758	\$ 32,500	Sin aportaciones	Honorario Cubre Plaza
ANALISTA DE BUSQUEDA	\$ 26,000	\$ 4,333	\$ 1,083	\$ 31,417	\$ 71	\$ 345	\$ 1,156	\$ 7,124	\$ 40,112	Sin aportaciones	Honorario Cubre Plaza
COORDINADOR DE CONTABILIDAD	\$ 70,388	\$ 11,731	\$ 2,933	\$ 85,052	\$ 71	\$ 345	\$ 3,128	\$ 19,286	\$ 107,883	Sin aportaciones	Honorario Cubre Plaza
COORDINADOR DE PROYECTOS ESPECIALES	\$ 70,972	\$ 11,829	\$ 2,957	\$ 85,758	\$ 71	\$ 345	\$ 3,154	\$ 19,446	\$ 108,774	Sin aportaciones	Honorario Cubre Plaza
DIRECTOR DE PATRIMONIO	\$ 93,403	\$ 15,567	\$ 3,892	\$ 112,862	\$ 71	\$ 345	\$ 4,151	\$ 25,592	\$ 143,021	Sin aportaciones	Honorario Cubre Plaza
DIRECTOR GENERAL DE RECAUDACION	\$ 88,200	\$ 14,700	\$ 3,675	\$ 106,575	\$ 71	\$ 345	\$ 3,920	\$ 24,167	\$ 135,078	Sin aportaciones	Honorario Cubre Plaza
COORDINADOR DE INGRESOS	\$ 64,702	\$ 10,784	\$ 2,696	\$ 78,182	\$ 71	\$ 345	\$ 2,876	\$ 17,728	\$ 99,201	Sin aportaciones	Honorario Cubre Plaza
COORDINADOR DE AUDITORIAS	\$ 66,922	\$ 11,154	\$ 2,788	\$ 80,864	\$ 71	\$ 345	\$ 2,974	\$ 18,337	\$ 102,591	Sin aportaciones	Honorario Cubre Plaza
COORDINADOR TECNICO	\$ 63,105	\$ 10,518	\$ 2,629	\$ 76,252	\$ 71	\$ 345	\$ 2,805	\$ 17,291	\$ 96,763	Sin aportaciones	Honorario Cubre Plaza
DIRECTOR DE PRIMERA INFANCIA	\$ 76,015	\$ 12,669	\$ 3,167	\$ 91,851	\$ 71	\$ 345	\$ 3,378	\$ 20,828	\$ 116,474	Sin aportaciones	Honorario Cubre Plaza
COORDINADOR DE IDIOMAS	\$ 63,000	\$ 10,500	\$ 2,625	\$ 76,125	\$ 71	\$ 345	\$ 2,800	\$ 17,262	\$ 96,603	Sin aportaciones	Honorario Cubre Plaza
DIRECTOR DE CONTROL DE GESTION	\$ 75,600	\$ 12,600	\$ 3,150	\$ 91,350	\$ 71	\$ 345	\$ 3,360	\$ 20,714	\$ 115,840	Sin aportaciones	Honorario Cubre Plaza
SUBCOMISIONADO MEDICO	\$ 70,000	\$ 11,667	\$ 2,917	\$ 84,583	\$ 71	\$ 345	\$ 3,111	\$ 19,180	\$ 107,290	Sin aportaciones	Honorario Cubre Plaza
DIRECTOR JURIDICO	\$ 89,209	\$ 14,868	\$ 3,717	\$ 107,794	\$ 71	\$ 345	\$ 3,965	\$ 24,443	\$ 136,618	Sin aportaciones	Honorario Cubre Plaza
ASISTENTE ADMINISTRATIVO	\$ 22,162	\$ 3,694	\$ 923	\$ 26,779	\$ 71	\$ 345	\$ 985	\$ 6,072	\$ 34,252	Sin aportaciones	Honorario Cubre Plaza
COORDINADOR DE RESOLUCIONES	\$ 48,749	\$ 8,125	\$ 2,031	\$ 58,905	\$ 71	\$ 345	\$ 2,167	\$ 13,357	\$ 74,845	Sin aportaciones	Honorario Cubre Plaza
JEFE JURIDICO	\$ 40,802	\$ 6,800	\$ 1,700	\$ 49,302	\$ 71	\$ 345	\$ 1,813	\$ 11,180	\$ 62,711	Sin aportaciones	Honorario Cubre Plaza
ASISTENTE ADMINISTRATIVO	\$ 16,585	\$ 2,764	\$ 691	\$ 20,040	\$ 71	\$ 345	\$ 737	\$ 4,544	\$ 25,737	Sin aportaciones	Honorario Cubre Plaza

C.5.1 NÓMINA TABULADA DE LOS SERVIDORES PÚBLICOS DEL GOBIERNO CENTRAL

NÓMINA TABULADA BRUTA POR PUESTO

PUESTO	PERCEPCIONES ORDINARIAS				PRESTACIONES ADICIONALES					TIPO DE PUESTO	
	PERCEPCION MENSUAL	AGUINALDO	PRIMA VACACIONAL	PERCEPCION MENSUAL + AGUINALDO + PRIMA VACACIONAL	APOYO NAVIDEÑO	FONDO DE AHORRO	DIA DEL SERVIDOR PUBLICO	SEGURIDAD SOCIAL	COSTO TOTAL	REGIMEN	STATUS
DIRECTOR DE DOCUMENTACION VEHI	\$ 74,604	\$ 12,434	\$ 3,109	\$ 90,147	\$ 71	\$ 345	\$ 3,316	\$ 20,441	\$ 114,320	Sin aportaciones	Honorario Cubre Plaza
ANALISTA ADMINISTRATIVO	\$ 25,000	\$ 4,167	\$ 1,042	\$ 30,208	\$ 71	\$ 345	\$ 1,111	\$ 6,850	\$ 38,585	Sin aportaciones	Honorario Cubre Plaza
JEFE DE REDES SOCIALES	\$ 36,750	\$ 6,125	\$ 1,531	\$ 44,406	\$ 71	\$ 345	\$ 1,633	\$ 10,070	\$ 56,525	Sin aportaciones	Honorario Cubre Plaza
COORDINADORA DE ENLACE	\$ 75,138	\$ 12,523	\$ 3,131	\$ 90,792	\$ 71	\$ 345	\$ 3,339	\$ 20,588	\$ 115,135	Regimen Ley Nueva 1993 - 2020	SINDICALIZADO
ASESOR TELEFONICO	\$ 13,364	\$ 2,227	\$ 557	\$ 16,148	\$ 71	\$ 345	\$ 594	\$ 3,662	\$ 20,820	Regimen Ley Nueva 1993 - 2020	SINDICALIZADO
ASESOR TELEFONICO	\$ 13,364	\$ 2,227	\$ 557	\$ 16,148	\$ 71	\$ 345	\$ 594	\$ 3,662	\$ 20,820	Regimen Ley Nueva 1993 - 2020	SINDICALIZADO
JEFE DE CONTROL DE INSPECCION	\$ 30,514	\$ 5,086	\$ 1,271	\$ 36,871	\$ 71	\$ 345	\$ 1,356	\$ 8,361	\$ 47,004	Regimen Ley Nueva 1993 - 2020	SINDICALIZADO
ANALISTA DE PROYECTOS PRODUCTIVOS	\$ 24,803	\$ 4,134	\$ 1,033	\$ 29,970	\$ 71	\$ 345	\$ 1,102	\$ 6,796	\$ 38,285	Regimen Ley Nueva 1993 - 2020	SINDICALIZADO
ANALISTA FINANCIERO	\$ 19,498	\$ 3,250	\$ 812	\$ 23,560	\$ 71	\$ 345	\$ 867	\$ 5,342	\$ 30,185	Regimen Ley Nueva 1993 - 2020	SINDICALIZADO
JEFE DE DEPARTAMENTO	\$ 31,518	\$ 5,253	\$ 1,313	\$ 38,084	\$ 71	\$ 345	\$ 1,401	\$ 8,636	\$ 48,537	Regimen Ley Nueva 1993 - 2020	SINDICALIZADO
COORDINADOR DE CAPACITACION Y FORMACION	\$ 39,884	\$ 6,647	\$ 1,662	\$ 48,193	\$ 71	\$ 345	\$ 1,773	\$ 10,928	\$ 61,310	Regimen Ley Nueva 1993 - 2020	SINDICALIZADO
COORDINADOR RECURSOS HUMANOS Y FINANCIEROS	\$ 61,046	\$ 10,174	\$ 2,544	\$ 73,764	\$ 71	\$ 345	\$ 2,713	\$ 16,727	\$ 93,620	Regimen Ley Nueva 1993 - 2020	SINDICALIZADO
COORDINADOR DE SEGUIMIENTO	\$ 61,867	\$ 10,311	\$ 2,578	\$ 74,756	\$ 71	\$ 345	\$ 2,750	\$ 16,952	\$ 94,873	Regimen Ley Nueva 1993 - 2020	SINDICALIZADO
ANALISTA DE CONTROL INTERNO	\$ 36,219	\$ 6,037	\$ 1,509	\$ 43,765	\$ 71	\$ 345	\$ 1,610	\$ 9,924	\$ 55,714	Regimen Ley Nueva 1993 - 2020	SINDICALIZADO
ANALISTA DE DESCARGAS DE AGUAS RESIDUALES	\$ 32,648	\$ 5,441	\$ 1,360	\$ 39,450	\$ 71	\$ 345	\$ 1,451	\$ 8,946	\$ 50,262	Regimen Ley Nueva 1993 - 2020	SINDICALIZADO
ANALISTA DE DESCARGAS DE AGUAS RESIDUALES	\$ 27,284	\$ 4,547	\$ 1,137	\$ 32,968	\$ 71	\$ 345	\$ 1,213	\$ 7,476	\$ 42,072	Regimen Ley Nueva 1993 - 2020	SINDICALIZADO
ANALISTA DE CALIDAD DEL AIRE	\$ 24,899	\$ 4,150	\$ 1,037	\$ 30,086	\$ 71	\$ 345	\$ 1,107	\$ 6,822	\$ 38,431	Regimen Ley Nueva 1993 - 2020	SINDICALIZADO
ANALISTA ADMINISTRATIVO	\$ 25,032	\$ 4,172	\$ 1,043	\$ 30,247	\$ 71	\$ 345	\$ 1,113	\$ 6,859	\$ 38,634	Regimen Ley Nueva 1993 - 2020	SINDICALIZADO
PSICOLOGO	\$ 29,227	\$ 4,871	\$ 1,218	\$ 35,316	\$ 71	\$ 345	\$ 1,299	\$ 8,008	\$ 45,039	Regimen Ley Nueva 1993 - 2020	SINDICALIZADO
ANALISTA TRABAJO SOCIAL	\$ 21,767	\$ 3,628	\$ 907	\$ 26,302	\$ 71	\$ 345	\$ 967	\$ 5,964	\$ 33,649	Regimen Ley Nueva 1993 - 2020	SINDICALIZADO
ASISTENTE ADMINISTRATIVO	\$ 20,559	\$ 3,427	\$ 857	\$ 24,842	\$ 71	\$ 345	\$ 914	\$ 5,633	\$ 31,805	Regimen Ley Nueva 1993 - 2020	SINDICALIZADO
JEFE DE LICENCIA OFICIAL COLECTIVA	\$ 34,752	\$ 5,792	\$ 1,448	\$ 41,992	\$ 71	\$ 345	\$ 1,545	\$ 9,522	\$ 53,474	Regimen Ley Nueva 1993 - 2020	SINDICALIZADO
CRIMINOLOGO	\$ 26,825	\$ 4,471	\$ 1,118	\$ 32,414	\$ 71	\$ 345	\$ 1,192	\$ 7,350	\$ 41,372	Regimen Ley Nueva 1993 - 2020	SINDICALIZADO
ASISTENTE ADMINISTRATIVO	\$ 21,768	\$ 3,628	\$ 907	\$ 26,303	\$ 71	\$ 345	\$ 967	\$ 5,964	\$ 33,651	Regimen Ley Nueva 1993 - 2020	SINDICALIZADO
COORDINADOR TECNICO	\$ 49,462	\$ 8,244	\$ 2,061	\$ 59,767	\$ 71	\$ 345	\$ 2,198	\$ 13,553	\$ 75,933	Regimen Ley Nueva 1993 - 2020	SINDICALIZADO
ASISTENTE ADMINISTRATIVO	\$ 21,108	\$ 3,518	\$ 880	\$ 25,506	\$ 71	\$ 345	\$ 938	\$ 5,784	\$ 32,643	Regimen Ley Nueva 1993 - 2020	SINDICALIZADO
JEFE AREA JURIDICA	\$ 37,561	\$ 6,260	\$ 1,565	\$ 45,386	\$ 71	\$ 345	\$ 1,669	\$ 10,292	\$ 57,763	Regimen Ley Nueva 1993 - 2020	SINDICALIZADO
JEFE DE ARTE, CULTURA Y DEPORTE	\$ 29,381	\$ 4,897	\$ 1,224	\$ 35,502	\$ 71	\$ 345	\$ 1,306	\$ 8,050	\$ 45,274	Regimen Ley Nueva 1993 - 2020	SINDICALIZADO
JEFE AREA COMUN	\$ 28,472	\$ 4,745	\$ 1,186	\$ 34,404	\$ 71	\$ 345	\$ 1,265	\$ 7,801	\$ 43,886	Regimen Ley Nueva 1993 - 2020	SINDICALIZADO
PSICOLOGO	\$ 21,768	\$ 3,628	\$ 907	\$ 26,303	\$ 71	\$ 345	\$ 967	\$ 5,964	\$ 33,651	Regimen Ley Nueva 1993 - 2020	SINDICALIZADO
ABOGADO	\$ 21,768	\$ 3,628	\$ 907	\$ 26,303	\$ 71	\$ 345	\$ 967	\$ 5,964	\$ 33,651	Regimen Ley Nueva 1993 - 2020	SINDICALIZADO
SECRETARIA DE DEPARTAMENTO	\$ 17,105	\$ 2,851	\$ 713	\$ 20,669	\$ 71	\$ 345	\$ 760	\$ 4,687	\$ 26,531	Regimen Ley Nueva 1993 - 2020	SINDICALIZADO
TECNICO RADIOLOGO	\$ 15,216	\$ 2,536	\$ 634	\$ 18,386	\$ 71	\$ 345	\$ 676	\$ 4,169	\$ 23,647	Regimen Ley Nueva 1993 - 2020	SINDICALIZADO
ASISTENTE ADMINISTRATIVO	\$ 16,820	\$ 2,803	\$ 701	\$ 20,324	\$ 71	\$ 345	\$ 748	\$ 4,609	\$ 26,096	Regimen Ley Nueva 1993 - 2020	SINDICALIZADO
ENFERMERA	\$ 15,216	\$ 2,536	\$ 634	\$ 18,386	\$ 71	\$ 345	\$ 676	\$ 4,169	\$ 23,647	Regimen Ley Nueva 1993 - 2020	SINDICALIZADO
JEFE DE TRATAMIENTO INTERNO	\$ 31,730	\$ 5,288	\$ 1,322	\$ 38,340	\$ 71	\$ 345	\$ 1,410	\$ 8,694	\$ 48,860	Regimen Ley Nueva 1993 - 2020	SINDICALIZADO
CRIMINOLOGO	\$ 29,421	\$ 4,904	\$ 1,226	\$ 35,550	\$ 71	\$ 345	\$ 1,308	\$ 8,061	\$ 45,335	Regimen Ley Nueva 1993 - 2020	SINDICALIZADO
CRIMINOLOGO	\$ 28,186	\$ 4,698	\$ 1,174	\$ 34,058	\$ 71	\$ 345	\$ 1,253	\$ 7,723	\$ 43,450	Regimen Ley Nueva 1993 - 2020	SINDICALIZADO
ENFERMERA	\$ 18,786	\$ 3,131	\$ 783	\$ 22,700	\$ 71	\$ 345	\$ 835	\$ 5,147	\$ 29,098	Regimen Ley Nueva 1993 - 2020	SINDICALIZADO
COORDINADORA DE VINCULACION E INVESTIGACION	\$ 44,424	\$ 7,404	\$ 1,851	\$ 53,679	\$ 71	\$ 345	\$ 1,974	\$ 12,172	\$ 68,241	Regimen Ley Nueva 1993 - 2020	SINDICALIZADO
CRIMINOLOGA	\$ 30,547	\$ 5,091	\$ 1,273	\$ 36,911	\$ 71	\$ 345	\$ 1,358	\$ 8,370	\$ 47,054	Regimen Ley Nueva 1993 - 2020	SINDICALIZADO
COORDINADOR DE SEGUIMIENTO	\$ 72,685	\$ 12,114	\$ 3,029	\$ 87,828	\$ 71	\$ 345	\$ 3,230	\$ 19,916	\$ 111,390	Regimen Ley Nueva 1993 - 2020	SINDICALIZADO
ANALISTA DE REGISTRO	\$ 26,224	\$ 4,371	\$ 1,093	\$ 31,687	\$ 71	\$ 345	\$ 1,166	\$ 7,185	\$ 40,454	Regimen Ley Nueva 1993 - 2020	SINDICALIZADO
ASISTENTE ADMINISTRATIVO	\$ 24,544	\$ 4,091	\$ 1,023	\$ 29,657	\$ 71	\$ 345	\$ 1,091	\$ 6,725	\$ 37,889	Regimen Ley Nueva 1993 - 2020	SINDICALIZADO
PSICOLOGO	\$ 29,381	\$ 4,897	\$ 1,224	\$ 35,502	\$ 71	\$ 345	\$ 1,306	\$ 8,050	\$ 45,274	Regimen Ley Nueva 1993 - 2020	SINDICALIZADO
ANALISTA ADMINISTRATIVO	\$ 31,289	\$ 5,215	\$ 1,304	\$ 37,808	\$ 71	\$ 345	\$ 1,391	\$ 8,573	\$ 48,187	Regimen Ley Nueva 1993 - 2020	SINDICALIZADO
AUXILIAR DE REGISTRO	\$ 15,360	\$ 2,560	\$ 640	\$ 18,560	\$ 71	\$ 345	\$ 683	\$ 4,209	\$ 23,867	Regimen Ley Nueva 1993 - 2020	SINDICALIZADO
ANALISTA OPERATIVO	\$ 31,659	\$ 5,277	\$ 1,319	\$ 38,255	\$ 71	\$ 345	\$ 1,407	\$ 8,675	\$ 48,752	Regimen Ley Nueva 1993 - 2020	SINDICALIZADO
ANALISTA DE SISTEMAS	\$ 31,291	\$ 5,215	\$ 1,304	\$ 37,810	\$ 71	\$ 345	\$ 1,391	\$ 8,574	\$ 48,190	Regimen Ley Nueva 1993 - 2020	SINDICALIZADO
ANALISTA JURIDICO SENIOR	\$ 40,566	\$ 6,761	\$ 1,690	\$ 49,017	\$ 71	\$ 345	\$ 1,803	\$ 11,115	\$ 62,351	Regimen Ley Nueva 1993 - 2020	SINDICALIZADO
ASISTENTE DE DIRECTOR	\$ 23,847	\$ 3,975	\$ 994	\$ 28,815	\$ 71	\$ 345	\$ 1,060	\$ 6,534	\$ 36,825	Regimen Ley Nueva 1993 - 2020	SINDICALIZADO

C.5.1 NÓMINA TABULADA DE LOS SERVIDORES PÚBLICOS DEL GOBIERNO CENTRAL

NÓMINA TABULADA BRUTA POR PUESTO

PUESTO	PERCEPCIONES ORDINARIAS				PRESTACIONES ADICIONALES					TIPO DE PUESTO	
	PERCEPCION MENSUAL	AGUINALDO	PRIMA VACACIONAL	PERCEPCION MENSUAL + AGUINALDO + PRIMA VACACIONAL	APOYO NAVIDEÑO	FONDO DE AHORRO	DIA DEL SERVIDOR PUBLICO	SEGURIDAD SOCIAL	COSTO TOTAL	REGIMEN	STATUS
SECRETARIA DE DIRECTOR DE ASUNTOS JURISDICCIONALES	\$ 20,423	\$ 3,404	\$ 851	\$ 24,678	\$ 71	\$ 345	\$ 908	\$ 5,596	\$ 31,597	Regimen Ley Nueva 1993 - 2020	SINDICALIZADO
INGENIERO DE SERVICIO	\$ 23,128	\$ 3,855	\$ 964	\$ 27,946	\$ 71	\$ 345	\$ 1,028	\$ 6,337	\$ 35,727	Regimen Ley Nueva 1993 - 2020	SINDICALIZADO
SUPERVISOR DE VISITADORES	\$ 22,034	\$ 3,672	\$ 918	\$ 26,624	\$ 71	\$ 345	\$ 979	\$ 6,037	\$ 34,057	Regimen Ley Nueva 1993 - 2020	SINDICALIZADO
ANALISTA ADMINISTRATIVO	\$ 21,206	\$ 3,534	\$ 884	\$ 25,624	\$ 71	\$ 345	\$ 942	\$ 5,810	\$ 32,793	Regimen Ley Nueva 1993 - 2020	SINDICALIZADO
SECRETARIA MECANOGRAFA	\$ 15,691	\$ 2,615	\$ 654	\$ 18,960	\$ 71	\$ 345	\$ 697	\$ 4,299	\$ 24,373	Regimen Ley Nueva 1993 - 2020	SINDICALIZADO
SECRETARIA	\$ 14,449	\$ 2,408	\$ 602	\$ 17,459	\$ 71	\$ 345	\$ 642	\$ 3,959	\$ 22,476	Regimen Ley Nueva 1993 - 2020	SINDICALIZADO
SECRETARIA MECANOGRAFA	\$ 12,379	\$ 2,063	\$ 516	\$ 14,958	\$ 71	\$ 345	\$ 550	\$ 3,392	\$ 19,316	Regimen Ley Nueva 1993 - 2020	SINDICALIZADO
SECRETARIA MECANOGRAFA	\$ 12,379	\$ 2,063	\$ 516	\$ 14,958	\$ 71	\$ 345	\$ 550	\$ 3,392	\$ 19,316	Regimen Ley Nueva 1993 - 2020	SINDICALIZADO
SECRETARIA MECANOGRAFA	\$ 12,379	\$ 2,063	\$ 516	\$ 14,958	\$ 71	\$ 345	\$ 550	\$ 3,392	\$ 19,316	Regimen Ley Nueva 1993 - 2020	SINDICALIZADO
AUXILIAR ADMINISTRATIVO	\$ 12,379	\$ 2,063	\$ 516	\$ 14,958	\$ 71	\$ 345	\$ 550	\$ 3,392	\$ 19,316	Regimen Ley Nueva 1993 - 2020	SINDICALIZADO
SECRETARIA MECANOGRAFA	\$ 12,379	\$ 2,063	\$ 516	\$ 14,958	\$ 71	\$ 345	\$ 550	\$ 3,392	\$ 19,316	Regimen Ley Nueva 1993 - 2020	SINDICALIZADO
SECRETARIA MECANOGRAFA	\$ 12,379	\$ 2,063	\$ 516	\$ 14,958	\$ 71	\$ 345	\$ 550	\$ 3,392	\$ 19,316	Regimen Ley Nueva 1993 - 2020	SINDICALIZADO
SECRETARIA MECANOGRAFA	\$ 12,379	\$ 2,063	\$ 516	\$ 14,958	\$ 71	\$ 345	\$ 550	\$ 3,392	\$ 19,316	Regimen Ley Nueva 1993 - 2020	SINDICALIZADO
AUXILIAR ADMINISTRATIVO	\$ 12,379	\$ 2,063	\$ 516	\$ 14,958	\$ 71	\$ 345	\$ 550	\$ 3,392	\$ 19,316	Regimen Ley Nueva 1993 - 2020	SINDICALIZADO
SECRETARIA MECANOGRAFA	\$ 12,379	\$ 2,063	\$ 516	\$ 14,958	\$ 71	\$ 345	\$ 550	\$ 3,392	\$ 19,316	Regimen Ley Nueva 1993 - 2020	SINDICALIZADO
AUXILIAR ADMINISTRATIVO	\$ 12,379	\$ 2,063	\$ 516	\$ 14,958	\$ 71	\$ 345	\$ 550	\$ 3,392	\$ 19,316	Regimen Ley Nueva 1993 - 2020	SINDICALIZADO
AUXILIAR ADMINISTRATIVO	\$ 12,379	\$ 2,063	\$ 516	\$ 14,958	\$ 71	\$ 345	\$ 550	\$ 3,392	\$ 19,316	Regimen Ley Nueva 1993 - 2020	SINDICALIZADO
SECRETARIA MECANOGRAFA (OF.20 MONTERREY)	\$ 12,379	\$ 2,063	\$ 516	\$ 14,958	\$ 71	\$ 345	\$ 550	\$ 3,392	\$ 19,316	Regimen Ley Nueva 1993 - 2020	SINDICALIZADO
AUXILIAR DE SISTEMAS	\$ 12,379	\$ 2,063	\$ 516	\$ 14,958	\$ 71	\$ 345	\$ 550	\$ 3,392	\$ 19,316	Regimen Ley Nueva 1993 - 2020	SINDICALIZADO
SECRETARIA MECANOGRAFA (OF.1A. ITURBIDE)	\$ 12,379	\$ 2,063	\$ 516	\$ 14,958	\$ 71	\$ 345	\$ 550	\$ 3,392	\$ 19,316	Regimen Ley Nueva 1993 - 2020	SINDICALIZADO
SECRETARIA MECANOGRAFA	\$ 12,379	\$ 2,063	\$ 516	\$ 14,958	\$ 71	\$ 345	\$ 550	\$ 3,392	\$ 19,316	Regimen Ley Nueva 1993 - 2020	SINDICALIZADO
ANALISTA DE INFORMATICA	\$ 15,551	\$ 2,592	\$ 648	\$ 18,791	\$ 71	\$ 345	\$ 691	\$ 4,261	\$ 24,159	Regimen Ley Nueva 1993 - 2020	SINDICALIZADO
SECRETARIA MECANOGRAFA	\$ 12,262	\$ 2,044	\$ 511	\$ 14,817	\$ 71	\$ 345	\$ 545	\$ 3,360	\$ 19,137	Regimen Ley Nueva 1993 - 2020	SINDICALIZADO
JEFE DE SECCION CERTIFICADOS	\$ 19,867	\$ 3,311	\$ 828	\$ 24,006	\$ 71	\$ 345	\$ 883	\$ 5,444	\$ 30,748	Regimen Ley Nueva 1993 - 2020	SINDICALIZADO
DIRECTOR DE VINCULACION INTERINSTITUCIONAL	\$ 62,184	\$ 10,364	\$ 2,591	\$ 75,139	\$ 71	\$ 345	\$ 2,764	\$ 17,038	\$ 95,357	Regimen Ley Nueva 1993 - 2020	SINDICALIZADO
JEFE DE OFICINA	\$ 32,810	\$ 5,468	\$ 1,367	\$ 39,645	\$ 71	\$ 345	\$ 1,458	\$ 8,990	\$ 50,509	Regimen Ley Nueva 1993 - 2020	SINDICALIZADO
ASISTENTE OPERATIVO	\$ 18,313	\$ 3,052	\$ 763	\$ 22,128	\$ 71	\$ 345	\$ 814	\$ 5,018	\$ 28,376	Regimen Ley Nueva 1993 - 2020	SINDICALIZADO
SECRETARIA DE SUBSECRETARIO	\$ 34,758	\$ 5,793	\$ 1,448	\$ 41,999	\$ 71	\$ 345	\$ 1,545	\$ 9,524	\$ 53,484	Regimen Ley Nueva 1993 - 2020	SINDICALIZADO
ASISTENTE ADMINISTRATIVO	\$ 23,320	\$ 3,887	\$ 972	\$ 28,178	\$ 71	\$ 345	\$ 1,036	\$ 6,390	\$ 36,020	Regimen Ley Nueva 1993 - 2020	SINDICALIZADO
ANALISTA DE MONITOREO	\$ 27,868	\$ 4,645	\$ 1,161	\$ 33,674	\$ 71	\$ 345	\$ 1,239	\$ 7,636	\$ 42,964	Regimen Ley Nueva 1993 - 2020	SINDICALIZADO
ANALISTA ADMINISTRATIVO	\$ 30,033	\$ 5,006	\$ 1,251	\$ 36,290	\$ 71	\$ 345	\$ 1,335	\$ 8,229	\$ 46,270	Regimen Ley Nueva 1993 - 2020	SINDICALIZADO
ASISTENTE DE PAGOS	\$ 24,139	\$ 4,023	\$ 1,006	\$ 29,168	\$ 71	\$ 345	\$ 1,073	\$ 6,614	\$ 37,271	Regimen Ley Nueva 1993 - 2020	SINDICALIZADO
ASISTENTE DE COORDINADOR	\$ 25,758	\$ 4,293	\$ 1,073	\$ 31,124	\$ 71	\$ 345	\$ 1,145	\$ 7,058	\$ 39,743	Regimen Ley Nueva 1993 - 2020	SINDICALIZADO
ANALISTA ADMINISTRATIVO	\$ 20,000	\$ 3,333	\$ 833	\$ 24,167	\$ 71	\$ 345	\$ 889	\$ 5,480	\$ 30,951	Regimen Ley Nueva 1993 - 2020	SINDICALIZADO
ANALISTA JURIDICO	\$ 28,170	\$ 4,695	\$ 1,174	\$ 34,039	\$ 71	\$ 345	\$ 1,252	\$ 7,719	\$ 43,425	Regimen Ley Nueva 1993 - 2020	SINDICALIZADO
AUDITOR ESPECIALISTA EN COMERCIO EXTERIOR Y DICTAMINADOR	\$ 32,087	\$ 5,348	\$ 1,337	\$ 38,772	\$ 71	\$ 345	\$ 1,426	\$ 8,792	\$ 49,406	Regimen Ley Nueva 1993 - 2020	SINDICALIZADO
SUPERVISOR	\$ 23,097	\$ 3,850	\$ 962	\$ 27,909	\$ 71	\$ 345	\$ 1,027	\$ 6,329	\$ 35,680	Regimen Ley Nueva 1993 - 2020	SINDICALIZADO
SUPERVISOR	\$ 17,120	\$ 2,853	\$ 713	\$ 20,687	\$ 71	\$ 345	\$ 761	\$ 4,691	\$ 26,554	Regimen Ley Nueva 1993 - 2020	SINDICALIZADO
CAJERA	\$ 12,094	\$ 2,016	\$ 504	\$ 14,614	\$ 71	\$ 345	\$ 538	\$ 3,314	\$ 18,881	Regimen Ley Nueva 1993 - 2020	SINDICALIZADO
ASISTENTE DE RECAUDACION	\$ 8,351	\$ 1,392	\$ 348	\$ 10,091	\$ 71	\$ 345	\$ 371	\$ 2,288	\$ 13,166	Regimen Ley Nueva 1993 - 2020	SINDICALIZADO
AUDITOR	\$ 25,721	\$ 4,287	\$ 1,072	\$ 31,080	\$ 71	\$ 345	\$ 1,143	\$ 7,048	\$ 39,686	Regimen Ley Nueva 1993 - 2020	SINDICALIZADO
PROGRAMADOR	\$ 25,699	\$ 4,283	\$ 1,071	\$ 31,053	\$ 71	\$ 345	\$ 1,142	\$ 7,042	\$ 39,652	Regimen Ley Nueva 1993 - 2020	SINDICALIZADO
ASISTENTE ADMINISTRATIVO	\$ 17,120	\$ 2,853	\$ 713	\$ 20,687	\$ 71	\$ 345	\$ 761	\$ 4,691	\$ 26,554	Regimen Ley Nueva 1993 - 2020	SINDICALIZADO
ASISTENTE ADMINISTRATIVO	\$ 16,473	\$ 2,746	\$ 686	\$ 19,905	\$ 71	\$ 345	\$ 732	\$ 4,514	\$ 25,566	Regimen Ley Nueva 1993 - 2020	SINDICALIZADO
JEFE DE PADRON	\$ 31,900	\$ 5,317	\$ 1,329	\$ 38,546	\$ 71	\$ 345	\$ 1,418	\$ 8,741	\$ 49,120	Regimen Ley Nueva 1993 - 2020	SINDICALIZADO
ASISTENTE ADMINISTRATIVO	\$ 17,060	\$ 2,843	\$ 711	\$ 20,614	\$ 71	\$ 345	\$ 758	\$ 4,674	\$ 26,463	Regimen Ley Nueva 1993 - 2020	SINDICALIZADO
AUXILIAR ADMINISTRATIVO	\$ 11,494	\$ 1,916	\$ 479	\$ 13,889	\$ 71	\$ 345	\$ 511	\$ 3,149	\$ 17,965	Regimen Ley Nueva 1993 - 2020	SINDICALIZADO
COORDINADOR ADMINISTRATIVO	\$ 70,673	\$ 11,779	\$ 2,945	\$ 85,397	\$ 71	\$ 345	\$ 3,141	\$ 19,364	\$ 108,318	Regimen Ley Nueva 1993 - 2020	SINDICALIZADO
SECRETARIA	\$ 12,016	\$ 2,003	\$ 501	\$ 14,519	\$ 71	\$ 345	\$ 534	\$ 3,292	\$ 18,762	Regimen Ley Nueva 1993 - 2020	SINDICALIZADO
ANALISTA ADMINISTRATIVO	\$ 32,442	\$ 5,407	\$ 1,352	\$ 39,201	\$ 71	\$ 345	\$ 1,442	\$ 8,889	\$ 49,948	Regimen Ley Nueva 1993 - 2020	SINDICALIZADO
ENCARGADO DEL PROGRAMA DE INGLES EN LAS ESCUELAS NORMALES	\$ 41,854	\$ 6,976	\$ 1,744	\$ 50,574	\$ 71	\$ 345	\$ 1,860	\$ 11,468	\$ 64,318	Regimen Ley Nueva 1993 - 2020	SINDICALIZADO

C.5.1 NÓMINA TABULADA DE LOS SERVIDORES PÚBLICOS DEL GOBIERNO CENTRAL

NÓMINA TABULADA BRUTA POR PUESTO

PUESTO	PERCEPCIONES ORDINARIAS				PRESTACIONES ADICIONALES				TIPO DE PUESTO		
	PERCEPCION MENSUAL	AGUINALDO	PRIMA VACACIONAL	PERCEPCION MENSUAL + AGUINALDO + PRIMA VACACIONAL	APOYO NAVIDEÑO	FONDO DE AHORRO	DIA DEL SERVIDOR PUBLICO	SEGURIDAD SOCIAL	COSTO TOTAL	REGIMEN	STATUS
ASISTENTE ADMINISTRATIVO	\$ 16,883	\$ 2,814	\$ 703	\$ 20,400	\$ 71	\$ 345	\$ 750	\$ 4,626	\$ 26,192	Regimen Ley Nueva 1993 - 2020	SINDICALIZADO
ANALISTA DE ENSEÑANZA E INVESTIGACION	\$ 17,298	\$ 2,883	\$ 721	\$ 20,902	\$ 71	\$ 345	\$ 769	\$ 4,740	\$ 26,826	Regimen Ley Nueva 1993 - 2020	SINDICALIZADO
ASISTENTE ADMINISTRATIVO	\$ 20,851	\$ 3,475	\$ 869	\$ 25,195	\$ 71	\$ 345	\$ 927	\$ 5,713	\$ 32,251	Regimen Ley Nueva 1993 - 2020	SINDICALIZADO
ENLACE DE PARTICIPACION SOCIAL	\$ 32,781	\$ 5,464	\$ 1,366	\$ 39,610	\$ 71	\$ 345	\$ 1,457	\$ 8,982	\$ 50,465	Regimen Ley Nueva 1993 - 2020	SINDICALIZADO
ENFERMERA	\$ 13,237	\$ 2,206	\$ 552	\$ 15,995	\$ 71	\$ 345	\$ 588	\$ 3,627	\$ 20,626	Regimen Ley Nueva 1993 - 2020	SINDICALIZADO
PSICOLOGA	\$ 21,768	\$ 3,628	\$ 907	\$ 26,303	\$ 71	\$ 345	\$ 967	\$ 5,964	\$ 33,651	Regimen Ley Nueva 1993 - 2020	SINDICALIZADO
COCINERA	\$ 10,092	\$ 1,682	\$ 421	\$ 12,195	\$ 71	\$ 345	\$ 449	\$ 2,765	\$ 15,824	Regimen Ley Nueva 1993 - 2020	SINDICALIZADO
INTENDENTE	\$ 9,647	\$ 1,608	\$ 402	\$ 11,657	\$ 71	\$ 345	\$ 429	\$ 2,643	\$ 15,145	Regimen Ley Nueva 1993 - 2020	SINDICALIZADO
JEFE DE CONTROL DE GASTOS	\$ 33,500	\$ 5,583	\$ 1,396	\$ 40,479	\$ 71	\$ 345	\$ 1,489	\$ 9,179	\$ 51,563	Regimen Ley Nueva 1993 - 2020	SINDICALIZADO
JEFE DE SERVICIOS	\$ 32,000	\$ 5,333	\$ 1,333	\$ 38,667	\$ 71	\$ 345	\$ 1,422	\$ 8,768	\$ 49,273	Regimen Ley Nueva 1993 - 2020	SINDICALIZADO
ASISTENTE ADMINISTRATIVO	\$ 17,111	\$ 2,852	\$ 713	\$ 20,676	\$ 71	\$ 345	\$ 760	\$ 4,688	\$ 26,541	Regimen Ley Nueva 1993 - 2020	SINDICALIZADO
ASISTENTE ADMINISTRATIVO	\$ 19,221	\$ 3,204	\$ 801	\$ 23,225	\$ 71	\$ 345	\$ 854	\$ 5,267	\$ 29,762	Regimen Ley Nueva 1993 - 2020	SINDICALIZADO
ANALISTA DE PRESTACIONES	\$ 28,418	\$ 4,736	\$ 1,184	\$ 34,338	\$ 71	\$ 345	\$ 1,263	\$ 7,787	\$ 43,804	Regimen Ley Nueva 1993 - 2020	SINDICALIZADO
ANALISTA DE PRESUPUESTOS Y ESTADISTICA	\$ 29,259	\$ 4,877	\$ 1,219	\$ 35,355	\$ 71	\$ 345	\$ 1,300	\$ 8,017	\$ 45,088	Regimen Ley Nueva 1993 - 2020	SINDICALIZADO
ANALISTA DE SERVICIOS Y BENEFICIOS	\$ 22,745	\$ 3,791	\$ 948	\$ 27,484	\$ 71	\$ 345	\$ 1,011	\$ 6,232	\$ 35,142	Regimen Ley Nueva 1993 - 2020	SINDICALIZADO
ASISTENTE ADMINISTRATIVO	\$ 22,112	\$ 3,685	\$ 921	\$ 26,719	\$ 71	\$ 345	\$ 983	\$ 6,059	\$ 34,176	Regimen Ley Nueva 1993 - 2020	SINDICALIZADO
INTENDENTE	\$ 9,647	\$ 1,608	\$ 402	\$ 11,657	\$ 71	\$ 345	\$ 429	\$ 2,643	\$ 15,145	Regimen Ley Nueva 1993 - 2020	SINDICALIZADO
INTENDENTE	\$ 9,647	\$ 1,608	\$ 402	\$ 11,657	\$ 71	\$ 345	\$ 429	\$ 2,643	\$ 15,145	Regimen Ley Nueva 1993 - 2020	SINDICALIZADO
INTENDENTE	\$ 9,647	\$ 1,608	\$ 402	\$ 11,657	\$ 71	\$ 345	\$ 429	\$ 2,643	\$ 15,145	Regimen Ley Nueva 1993 - 2020	SINDICALIZADO
INTENDENTE	\$ 9,647	\$ 1,608	\$ 402	\$ 11,657	\$ 71	\$ 345	\$ 429	\$ 2,643	\$ 15,145	Regimen Ley Nueva 1993 - 2020	SINDICALIZADO
INTENDENTE	\$ 9,647	\$ 1,608	\$ 402	\$ 11,657	\$ 71	\$ 345	\$ 429	\$ 2,643	\$ 15,145	Regimen Ley Nueva 1993 - 2020	SINDICALIZADO
INTENDENTE	\$ 9,647	\$ 1,608	\$ 402	\$ 11,657	\$ 71	\$ 345	\$ 429	\$ 2,643	\$ 15,145	Regimen Ley Nueva 1993 - 2020	SINDICALIZADO
ANALISTA ADMINISTRATIVO	\$ 21,857	\$ 3,643	\$ 911	\$ 26,411	\$ 71	\$ 345	\$ 971	\$ 5,989	\$ 33,787	Regimen Ley Nueva 1993 - 2020	SINDICALIZADO
COMISIONADO AL SUSPE	\$ 50,998	\$ 8,500	\$ 2,125	\$ 61,623	\$ 71	\$ 345	\$ 2,267	\$ 13,973	\$ 78,278	Regimen Ley Nueva 1993 - 2020	SINDICALIZADO
JEFE DE SECCION	\$ 48,114	\$ 8,019	\$ 2,005	\$ 58,138	\$ 71	\$ 345	\$ 2,138	\$ 13,183	\$ 73,875	Regimen Ley Nueva 1993 - 2020	SINDICALIZADO
NEGOCIADOR	\$ 33,631	\$ 5,605	\$ 1,401	\$ 40,637	\$ 71	\$ 345	\$ 1,495	\$ 9,215	\$ 51,763	Regimen Ley Nueva 1993 - 2020	SINDICALIZADO
JEFE TECNICO DEL ZOOLOGICO LA PASTORA	\$ 27,645	\$ 4,608	\$ 1,152	\$ 33,404	\$ 71	\$ 345	\$ 1,229	\$ 7,575	\$ 42,624	Regimen Ley Nueva 1993 - 2020	SINDICALIZADO
AYUDANTE GENERAL	\$ 11,359	\$ 1,893	\$ 473	\$ 13,725	\$ 71	\$ 345	\$ 505	\$ 3,112	\$ 17,759	Regimen Ley Nueva 1993 - 2020	SINDICALIZADO
SUPERVISOR DE TAQUILLA	\$ 14,336	\$ 2,389	\$ 597	\$ 17,323	\$ 71	\$ 345	\$ 637	\$ 3,928	\$ 22,304	Regimen Ley Nueva 1993 - 2020	SINDICALIZADO
ASISTENTE	\$ 37,927	\$ 6,321	\$ 1,580	\$ 45,828	\$ 71	\$ 345	\$ 1,686	\$ 10,392	\$ 58,322	Regimen Ley Nueva 1993 - 2020	SINDICALIZADO
ANALISTA DE ATENCION Y SEGUIMIENTO	\$ 22,939	\$ 3,823	\$ 956	\$ 27,718	\$ 71	\$ 345	\$ 1,020	\$ 6,285	\$ 35,439	Regimen Ley Nueva 1993 - 2020	SINDICALIZADO
COORDINADORA DE ENTREGA RECEPCION	\$ 45,170	\$ 7,528	\$ 1,882	\$ 54,580	\$ 71	\$ 345	\$ 2,008	\$ 12,377	\$ 69,380	Regimen Ley Nueva 1993 - 2020	SINDICALIZADO
ANALISTA	\$ 23,666	\$ 3,944	\$ 986	\$ 28,596	\$ 71	\$ 345	\$ 1,052	\$ 6,484	\$ 36,549	Regimen Ley Nueva 1993 - 2020	SINDICALIZADO
JEFE DE AUDITORIA	\$ 35,896	\$ 5,983	\$ 1,496	\$ 43,374	\$ 71	\$ 345	\$ 1,595	\$ 9,836	\$ 55,221	Regimen Ley Nueva 1993 - 2020	SINDICALIZADO
SECRETARIA DE DIRECTOR	\$ 23,230	\$ 3,872	\$ 968	\$ 28,070	\$ 71	\$ 345	\$ 1,032	\$ 6,365	\$ 35,883	Regimen Ley Nueva 1993 - 2020	SINDICALIZADO
SECRETARIA	\$ 16,731	\$ 2,789	\$ 697	\$ 20,217	\$ 71	\$ 345	\$ 744	\$ 4,584	\$ 25,960	Regimen Ley Nueva 1993 - 2020	SINDICALIZADO
AUXILIAR DE JUNTA ESPECIAL	\$ 34,757	\$ 5,793	\$ 1,448	\$ 41,998	\$ 71	\$ 345	\$ 1,545	\$ 9,523	\$ 53,482	Regimen Ley Nueva 1993 - 2020	SINDICALIZADO
SECRETARIO DE JUNTA ESPECIAL	\$ 26,307	\$ 4,385	\$ 1,096	\$ 31,788	\$ 71	\$ 345	\$ 1,169	\$ 7,208	\$ 40,581	Regimen Ley Nueva 1993 - 2020	SINDICALIZADO
SECRETARIO DE JUNTA ESPECIAL	\$ 26,307	\$ 4,385	\$ 1,096	\$ 31,788	\$ 71	\$ 345	\$ 1,169	\$ 7,208	\$ 40,581	Regimen Ley Nueva 1993 - 2020	SINDICALIZADO
SECRETARIO DE JUNTA ESPECIAL	\$ 26,307	\$ 4,385	\$ 1,096	\$ 31,788	\$ 71	\$ 345	\$ 1,169	\$ 7,208	\$ 40,581	Regimen Ley Nueva 1993 - 2020	SINDICALIZADO
ACTUARIO	\$ 22,111	\$ 3,685	\$ 921	\$ 26,717	\$ 71	\$ 345	\$ 983	\$ 6,058	\$ 34,174	Regimen Ley Nueva 1993 - 2020	SINDICALIZADO
ACTUARIO	\$ 22,111	\$ 3,685	\$ 921	\$ 26,717	\$ 71	\$ 345	\$ 983	\$ 6,058	\$ 34,174	Regimen Ley Nueva 1993 - 2020	SINDICALIZADO
ACTUARIO	\$ 22,112	\$ 3,685	\$ 921	\$ 26,719	\$ 71	\$ 345	\$ 983	\$ 6,059	\$ 34,176	Regimen Ley Nueva 1993 - 2020	SINDICALIZADO
ACTUARIO	\$ 22,111	\$ 3,685	\$ 921	\$ 26,717	\$ 71	\$ 345	\$ 983	\$ 6,058	\$ 34,174	Regimen Ley Nueva 1993 - 2020	SINDICALIZADO
ACTUARIO	\$ 22,111	\$ 3,685	\$ 921	\$ 26,717	\$ 71	\$ 345	\$ 983	\$ 6,058	\$ 34,174	Regimen Ley Nueva 1993 - 2020	SINDICALIZADO
SECRETARIA MECANOGRAFA	\$ 12,192	\$ 2,032	\$ 508	\$ 14,732	\$ 71	\$ 345	\$ 542	\$ 3,341	\$ 19,030	Regimen Ley Nueva 1993 - 2020	SINDICALIZADO
SECRETARIA MECANOGRAFA	\$ 12,192	\$ 2,032	\$ 508	\$ 14,732	\$ 71	\$ 345	\$ 542	\$ 3,341	\$ 19,030	Regimen Ley Nueva 1993 - 2020	SINDICALIZADO
SECRETARIA MECANOGRAFA	\$ 12,192	\$ 2,032	\$ 508	\$ 14,732	\$ 71	\$ 345	\$ 542	\$ 3,341	\$ 19,030	Regimen Ley Nueva 1993 - 2020	SINDICALIZADO
ASISTENTE ADMINISTRATIVO	\$ 20,941	\$ 3,490	\$ 873	\$ 25,304	\$ 71	\$ 345	\$ 931	\$ 5,738	\$ 32,388	Regimen Ley Nueva 1993 - 2020	SINDICALIZADO
JEFE DE OFICIALIA DE PARTES	\$ 36,117	\$ 6,020	\$ 1,505	\$ 43,641	\$ 71	\$ 345	\$ 1,605	\$ 9,896	\$ 55,558	Regimen Ley Nueva 1993 - 2020	SINDICALIZADO
INSPECTOR	\$ 22,837	\$ 3,806	\$ 952	\$ 27,595	\$ 71	\$ 345	\$ 1,015	\$ 6,257	\$ 35,283	Regimen Ley Nueva 1993 - 2020	SINDICALIZADO
SECRETARIA DE DIRECCION GENERAL	\$ 24,682	\$ 4,114	\$ 1,028	\$ 29,824	\$ 71	\$ 345	\$ 1,097	\$ 6,763	\$ 38,100	Regimen Ley Nueva 1993 - 2020	SINDICALIZADO
DEFENSOR PUBLICO A	\$ 67,459	\$ 11,243	\$ 2,811	\$ 81,513	\$ 71	\$ 345	\$ 2,998	\$ 18,484	\$ 103,411	Regimen Ley Nueva 1993 - 2020	SINDICALIZADO

C.5.1 NÓMINA TABULADA DE LOS SERVIDORES PÚBLICOS DEL GOBIERNO CENTRAL

NÓMINA TABULADA BRUTA POR PUESTO

PUESTO	PERCEPCIONES ORDINARIAS				PRESTACIONES ADICIONALES				TIPO DE PUESTO		
	PERCEPCION MENSUAL	AGUINALDO	PRIMA VACACIONAL	PERCEPCION MENSUAL + AGUINALDO + PRIMA VACACIONAL	APOYO NAVIDEÑO	FONDO DE AHORRO	DIAS DEL SERVIDOR PUBLICO	SEGURIDAD SOCIAL	COSTO TOTAL	REGIMEN	STATUS
DEFENSOR PUBLICO A	\$ 67,459	\$ 11,243	\$ 2,811	\$ 81,513	\$ 71	\$ 345	\$ 2,998	\$ 18,484	\$ 103,411	Regimen Ley Nueva 1993 - 2020	SINDICALIZADO
DEFENSOR PUBLICO C	\$ 52,765	\$ 8,794	\$ 2,199	\$ 63,758	\$ 71	\$ 345	\$ 2,345	\$ 14,458	\$ 80,976	Regimen Ley Nueva 1993 - 2020	SINDICALIZADO
DEFENSOR PUBLICO D	\$ 42,269	\$ 7,045	\$ 1,761	\$ 51,075	\$ 71	\$ 345	\$ 1,879	\$ 11,582	\$ 64,951	Regimen Ley Nueva 1993 - 2020	SINDICALIZADO
DEFENSOR PUBLICO D	\$ 42,269	\$ 7,045	\$ 1,761	\$ 51,075	\$ 71	\$ 345	\$ 1,879	\$ 11,582	\$ 64,951	Regimen Ley Nueva 1993 - 2020	SINDICALIZADO
DEFENSOR PUBLICO E	\$ 38,358	\$ 6,393	\$ 1,598	\$ 46,349	\$ 71	\$ 345	\$ 1,705	\$ 10,510	\$ 58,980	Regimen Ley Nueva 1993 - 2020	SINDICALIZADO
DEFENSOR PUBLICO F	\$ 30,995	\$ 5,166	\$ 1,291	\$ 37,452	\$ 71	\$ 345	\$ 1,378	\$ 8,493	\$ 47,738	Regimen Ley Nueva 1993 - 2020	SINDICALIZADO
DEFENSOR PUBLICO F	\$ 30,995	\$ 5,166	\$ 1,291	\$ 37,452	\$ 71	\$ 345	\$ 1,378	\$ 8,493	\$ 47,738	Regimen Ley Nueva 1993 - 2020	SINDICALIZADO
ASESOR DE REGISTRO VEHICULAR	\$ 16,873	\$ 2,812	\$ 703	\$ 20,388	\$ 71	\$ 345	\$ 750	\$ 4,623	\$ 26,177	Regimen Ley Nueva 1993 - 2020	SINDICALIZADO
ASESOR DE REGISTRO VEHICULAR	\$ 18,207	\$ 3,035	\$ 759	\$ 22,000	\$ 71	\$ 345	\$ 809	\$ 4,989	\$ 28,214	Regimen Ley Nueva 1993 - 2020	SINDICALIZADO
JEFE DE PROCESOS Y MEJORA CONTINUA	\$ 37,017	\$ 6,170	\$ 1,542	\$ 44,729	\$ 71	\$ 345	\$ 1,645	\$ 10,143	\$ 56,933	Regimen Ley Nueva 1993 - 2020	SINDICALIZADO
ASISTENTE PROCESOS REGISTRALES	\$ 19,933	\$ 3,322	\$ 831	\$ 24,086	\$ 71	\$ 345	\$ 886	\$ 5,462	\$ 30,849	Regimen Ley Nueva 1993 - 2020	SINDICALIZADO
ANALISTA REGISTRAL	\$ 19,933	\$ 3,322	\$ 831	\$ 24,086	\$ 71	\$ 345	\$ 886	\$ 5,462	\$ 30,849	Regimen Ley Nueva 1993 - 2020	SINDICALIZADO
DIGITALIZADOR	\$ 18,016	\$ 3,003	\$ 751	\$ 21,769	\$ 71	\$ 345	\$ 801	\$ 4,936	\$ 27,922	Regimen Ley Nueva 1993 - 2020	SINDICALIZADO
ANALISTA REGISTRAL	\$ 15,796	\$ 2,633	\$ 658	\$ 19,087	\$ 71	\$ 345	\$ 702	\$ 4,328	\$ 24,533	Regimen Ley Nueva 1993 - 2020	SINDICALIZADO
AUXILIAR ADMINISTRATIVO	\$ 18,016	\$ 3,003	\$ 751	\$ 21,769	\$ 71	\$ 345	\$ 801	\$ 4,936	\$ 27,922	Regimen Ley Nueva 1993 - 2020	SINDICALIZADO
SECRETARIO DE REGISTRADOR	\$ 28,896	\$ 4,816	\$ 1,204	\$ 34,916	\$ 71	\$ 345	\$ 1,284	\$ 7,918	\$ 44,534	Regimen Ley Nueva 1993 - 2020	SINDICALIZADO
DELEGADO	\$ 22,963	\$ 3,827	\$ 957	\$ 27,747	\$ 71	\$ 345	\$ 1,021	\$ 6,292	\$ 35,475	Regimen Ley Nueva 1993 - 2020	SINDICALIZADO
INTENDENTE	\$ 9,224	\$ 1,537	\$ 384	\$ 11,146	\$ 71	\$ 345	\$ 410	\$ 2,527	\$ 14,499	Regimen Ley Nueva 1993 - 2020	SINDICALIZADO
RESPONSABLE DE ESTACION	\$ 17,808	\$ 2,968	\$ 742	\$ 21,518	\$ 71	\$ 345	\$ 791	\$ 4,879	\$ 27,605	Regimen Ley Nueva 1993 - 2020	SINDICALIZADO
RESPONSABLE DE ESTACION	\$ 17,808	\$ 2,968	\$ 742	\$ 21,518	\$ 71	\$ 345	\$ 791	\$ 4,879	\$ 27,605	Regimen Ley Nueva 1993 - 2020	SINDICALIZADO
OPERADOR DE CABINA	\$ 15,900	\$ 2,650	\$ 663	\$ 19,213	\$ 71	\$ 345	\$ 707	\$ 4,357	\$ 24,692	Regimen Ley Nueva 1993 - 2020	SINDICALIZADO
PRODUCTOR DE TELEVISION	\$ 14,119	\$ 2,353	\$ 588	\$ 17,060	\$ 71	\$ 345	\$ 628	\$ 3,869	\$ 21,972	Regimen Ley Nueva 1993 - 2020	SINDICALIZADO
JEFE DE CONTABILIDAD	\$ 25,440	\$ 4,240	\$ 1,060	\$ 30,740	\$ 71	\$ 345	\$ 1,131	\$ 6,971	\$ 39,257	Regimen Ley Nueva 1993 - 2020	SINDICALIZADO
JEFE DE PROCESOS Y CONTROL DE VEHICULOS	\$ 55,385	\$ 9,231	\$ 2,308	\$ 66,924	\$ 71	\$ 345	\$ 2,462	\$ 15,175	\$ 84,976	Regimen Ley Nueva 1993 - 2020	SINDICALIZADO
SUPERVISOR	\$ 15,889	\$ 2,648	\$ 662	\$ 19,199	\$ 71	\$ 345	\$ 706	\$ 4,354	\$ 24,675	Regimen Ley Nueva 1993 - 2020	SINDICALIZADO
CONSULTOR INSPECTOR EN SEGURIDAD E HIGIENE	\$ 26,698	\$ 4,450	\$ 1,112	\$ 32,260	\$ 71	\$ 345	\$ 1,187	\$ 7,315	\$ 41,178	Regimen Ley Nueva 1993 - 2020	SINDICALIZADO
PROCURADOR AUXILIAR	\$ 37,753	\$ 6,292	\$ 1,573	\$ 45,618	\$ 71	\$ 345	\$ 1,678	\$ 10,344	\$ 58,056	Regimen Ley Nueva 1993 - 2020	SINDICALIZADO
ASISTENTE APOYO TECNICO	\$ 22,943	\$ 3,824	\$ 956	\$ 27,723	\$ 71	\$ 345	\$ 1,020	\$ 6,286	\$ 35,445	Regimen Ley Nueva 1993 - 2020	SINDICALIZADO
ANALISTA ADMINISTRATIVO	\$ 22,916	\$ 3,819	\$ 955	\$ 27,690	\$ 71	\$ 345	\$ 1,018	\$ 6,279	\$ 35,403	Regimen Ley Nueva 1993 - 2020	SINDICALIZADO
ASISTENTE DE MANTENIMIENTO	\$ 19,661	\$ 3,277	\$ 819	\$ 23,757	\$ 71	\$ 345	\$ 874	\$ 5,387	\$ 30,434	Regimen Ley Nueva 1993 - 2020	SINDICALIZADO
JEFE DE INFRAESTRUCTURA	\$ 41,561	\$ 6,927	\$ 1,732	\$ 50,220	\$ 71	\$ 345	\$ 1,847	\$ 11,388	\$ 63,870	Regimen Ley Nueva 1993 - 2020	SINDICALIZADO
JEFE DE RECURSOS HUMANOS	\$ 33,636	\$ 5,606	\$ 1,402	\$ 40,644	\$ 71	\$ 345	\$ 1,495	\$ 9,216	\$ 51,771	Regimen Ley Nueva 1993 - 2020	SINDICALIZADO
ANALISTA ADMINISTRATIVO	\$ 28,323	\$ 4,721	\$ 1,180	\$ 34,224	\$ 71	\$ 345	\$ 1,259	\$ 7,761	\$ 43,659	Regimen Ley Nueva 1993 - 2020	SINDICALIZADO
JEFE DE CAPACITACION	\$ 40,350	\$ 6,725	\$ 1,681	\$ 48,756	\$ 71	\$ 345	\$ 1,793	\$ 11,056	\$ 62,021	Regimen Ley Nueva 1993 - 2020	SINDICALIZADO
SUBDIRECTOR JURIDICO	\$ 47,132	\$ 7,855	\$ 1,964	\$ 56,951	\$ 71	\$ 345	\$ 2,095	\$ 12,914	\$ 72,376	Regimen Ley Nueva 1993 - 2020	SINDICALIZADO
JEFE DE RECURSOS FEDERALES Y EQUIPAMIENTO	\$ 35,872	\$ 5,979	\$ 1,495	\$ 43,345	\$ 71	\$ 345	\$ 1,594	\$ 9,829	\$ 55,184	Regimen Ley Nueva 1993 - 2020	SINDICALIZADO
ASISTENTE ADMINISTRATIVO	\$ 31,857	\$ 5,310	\$ 1,327	\$ 38,494	\$ 71	\$ 345	\$ 1,416	\$ 8,729	\$ 49,054	Regimen Ley Nueva 1993 - 2020	SINDICALIZADO
ABOGADO	\$ 21,768	\$ 3,628	\$ 907	\$ 26,303	\$ 71	\$ 345	\$ 967	\$ 5,964	\$ 33,651	Regimen Ley Nueva 1993 - 2020	SINDICALIZADO
JEFE DE LA UNIDAD TECNICA	\$ 35,014	\$ 5,836	\$ 1,459	\$ 42,309	\$ 71	\$ 345	\$ 1,556	\$ 9,594	\$ 53,874	Regimen Ley Nueva 1993 - 2020	SINDICALIZADO
JEFE DE CRIMINOLOGIA	\$ 31,963	\$ 5,327	\$ 1,332	\$ 38,622	\$ 71	\$ 345	\$ 1,421	\$ 8,758	\$ 49,216	Regimen Ley Nueva 1993 - 2020	SINDICALIZADO
CRIMINOLOGO	\$ 21,768	\$ 3,628	\$ 907	\$ 26,303	\$ 71	\$ 345	\$ 967	\$ 5,964	\$ 33,651	Regimen Ley Nueva 1993 - 2020	SINDICALIZADO
CAPTURISTA	\$ 15,360	\$ 2,560	\$ 640	\$ 18,560	\$ 71	\$ 345	\$ 683	\$ 4,209	\$ 23,867	Regimen Ley Nueva 1993 - 2020	SINDICALIZADO
CHOFER	\$ 17,104	\$ 2,851	\$ 713	\$ 20,667	\$ 71	\$ 345	\$ 760	\$ 4,686	\$ 26,530	Regimen Ley Nueva 1993 - 2020	SINDICALIZADO
ASISTENTE ADMINISTRATIVO	\$ 16,747	\$ 2,791	\$ 698	\$ 20,236	\$ 71	\$ 345	\$ 744	\$ 4,589	\$ 25,985	Regimen Ley Nueva 1993 - 2020	SINDICALIZADO
ASISTENTE ADMINISTRATIVO	\$ 19,096	\$ 3,183	\$ 796	\$ 23,074	\$ 71	\$ 345	\$ 849	\$ 5,232	\$ 29,571	Regimen Ley Nueva 1993 - 2020	SINDICALIZADO
JEFE DE INFRAESTRUCTURA Y MANTENIMIENTO	\$ 48,411	\$ 8,069	\$ 2,017	\$ 58,497	\$ 71	\$ 345	\$ 2,152	\$ 13,265	\$ 74,329	Regimen Ley Nueva 1993 - 2020	SINDICALIZADO
SUPERVISOR DE REGISTROS Y SERVICIOS	\$ 27,893	\$ 4,649	\$ 1,162	\$ 33,704	\$ 71	\$ 345	\$ 1,240	\$ 7,643	\$ 43,002	Regimen Ley Nueva 1993 - 2020	SINDICALIZADO
JEFE DE MESA	\$ 39,424	\$ 6,571	\$ 1,643	\$ 47,637	\$ 71	\$ 345	\$ 1,752	\$ 10,802	\$ 60,608	Regimen Ley Nueva 1993 - 2020	SINDICALIZADO
JEFE DE OPERACIONES	\$ 34,400	\$ 5,733	\$ 1,433	\$ 41,567	\$ 71	\$ 345	\$ 1,529	\$ 9,426	\$ 52,937	Regimen Ley Nueva 1993 - 2020	SINDICALIZADO
PROYECTISTA	\$ 29,766	\$ 4,961	\$ 1,240	\$ 35,967	\$ 71	\$ 345	\$ 1,323	\$ 8,156	\$ 45,862	Regimen Ley Nueva 1993 - 2020	SINDICALIZADO
CHOFER	\$ 17,907	\$ 2,985	\$ 746	\$ 21,638	\$ 71	\$ 345	\$ 796	\$ 4,907	\$ 27,756	Regimen Ley Nueva 1993 - 2020	SINDICALIZADO
AUXILIAR ADMINISTRATIVO	\$ 15,918	\$ 2,653	\$ 663	\$ 19,234	\$ 71	\$ 345	\$ 707	\$ 4,362	\$ 24,719	Regimen Ley Nueva 1993 - 2020	SINDICALIZADO

C.5.1 NÓMINA TABULADA DE LOS SERVIDORES PÚBLICOS DEL GOBIERNO CENTRAL

NÓMINA TABULADA BRUTA POR PUESTO

PUESTO	PERCEPCIONES ORDINARIAS				PRESTACIONES ADICIONALES					TIPO DE PUESTO	
	PERCEPCION MENSUAL	AGUINALDO	PRIMA VACACIONAL	PERCEPCION MENSUAL + AGUINALDO + PRIMA VACACIONAL	APOYO NAVIDEÑO	FONDO DE AHORRO	DIA DEL SERVIDOR PUBLICO	SEGURIDAD SOCIAL	COSTO TOTAL	REGIMEN	STATUS
AUXILIAR ADMINISTRATIVO	\$ 13,667	\$ 2,278	\$ 569	\$ 16,514	\$ 71	\$ 345	\$ 607	\$ 3,745	\$ 21,282	Regimen Ley Nueva 1993 - 2020	SINDICALIZADO
Mensajero	\$ 14,685	\$ 2,448	\$ 612	\$ 17,744	\$ 71	\$ 345	\$ 653	\$ 4,024	\$ 22,837	Regimen Ley Nueva 1993 - 2020	SINDICALIZADO
Asistente de Operaciones	\$ 20,000	\$ 3,333	\$ 833	\$ 24,167	\$ 71	\$ 345	\$ 889	\$ 5,480	\$ 30,951	Regimen Ley Nueva 1993 - 2020	SINDICALIZADO
Auxiliar de Imprenta	\$ 18,492	\$ 3,082	\$ 771	\$ 22,345	\$ 71	\$ 345	\$ 822	\$ 5,067	\$ 28,649	Regimen Ley Nueva 1993 - 2020	SINDICALIZADO
Chofer	\$ 17,823	\$ 2,971	\$ 743	\$ 21,536	\$ 71	\$ 345	\$ 792	\$ 4,884	\$ 27,628	Regimen Ley Nueva 1993 - 2020	SINDICALIZADO
Chofer Mensajero	\$ 14,371	\$ 2,395	\$ 599	\$ 17,365	\$ 71	\$ 345	\$ 639	\$ 3,938	\$ 22,357	Regimen Ley Nueva 1993 - 2020	SINDICALIZADO
Abogado Consultor	\$ 41,380	\$ 6,897	\$ 1,724	\$ 50,001	\$ 71	\$ 345	\$ 1,839	\$ 11,338	\$ 63,594	Regimen Ley Nueva 1993 - 2020	SINDICALIZADO
Analista Juridico Junior	\$ 27,372	\$ 4,562	\$ 1,141	\$ 33,075	\$ 71	\$ 345	\$ 1,217	\$ 7,500	\$ 42,207	Regimen Ley Nueva 1993 - 2020	SINDICALIZADO
Auxiliar Administrativo	\$ 19,067	\$ 3,178	\$ 794	\$ 23,039	\$ 71	\$ 345	\$ 847	\$ 5,224	\$ 29,527	Regimen Ley Nueva 1993 - 2020	SINDICALIZADO
Jefe de Sistemas	\$ 18,106	\$ 3,018	\$ 754	\$ 21,878	\$ 71	\$ 345	\$ 805	\$ 4,961	\$ 28,060	Regimen Ley Nueva 1993 - 2020	SINDICALIZADO
Secretario Mecanografo	\$ 15,320	\$ 2,553	\$ 638	\$ 18,512	\$ 71	\$ 345	\$ 681	\$ 4,198	\$ 23,806	Regimen Ley Nueva 1993 - 2020	SINDICALIZADO
Auxiliar Administrativo	\$ 12,379	\$ 2,063	\$ 516	\$ 14,958	\$ 71	\$ 345	\$ 550	\$ 3,392	\$ 19,316	Regimen Ley Nueva 1993 - 2020	SINDICALIZADO
Auxiliar de Oficina	\$ 11,661	\$ 1,944	\$ 486	\$ 14,090	\$ 71	\$ 345	\$ 518	\$ 3,195	\$ 18,220	Regimen Ley Nueva 1993 - 2020	SINDICALIZADO
Jefe de Archivo	\$ 26,075	\$ 4,346	\$ 1,086	\$ 31,507	\$ 71	\$ 345	\$ 1,159	\$ 7,145	\$ 40,227	Regimen Ley Nueva 1993 - 2020	SINDICALIZADO
Analista Administrativo	\$ 20,000	\$ 3,333	\$ 833	\$ 24,167	\$ 71	\$ 345	\$ 889	\$ 5,480	\$ 30,951	Regimen Ley Nueva 1993 - 2020	SINDICALIZADO
Coordinador de la Banda de Musica	\$ 44,259	\$ 7,377	\$ 1,844	\$ 53,480	\$ 71	\$ 345	\$ 1,967	\$ 12,127	\$ 67,989	Regimen Ley Nueva 1993 - 2020	SINDICALIZADO
Filarmonico	\$ 19,910	\$ 3,318	\$ 830	\$ 24,058	\$ 71	\$ 345	\$ 885	\$ 5,455	\$ 30,814	Regimen Ley Nueva 1993 - 2020	SINDICALIZADO
Secretario Particular	\$ 81,975	\$ 13,663	\$ 3,416	\$ 99,053	\$ 71	\$ 345	\$ 3,643	\$ 22,461	\$ 125,573	Regimen Ley Nueva 1993 - 2020	SINDICALIZADO
Analista de Nominas	\$ 36,575	\$ 6,096	\$ 1,524	\$ 44,195	\$ 71	\$ 345	\$ 1,626	\$ 10,022	\$ 56,258	Regimen Ley Nueva 1993 - 2020	SINDICALIZADO
Analista de Pagos	\$ 23,900	\$ 3,983	\$ 996	\$ 28,879	\$ 71	\$ 345	\$ 1,062	\$ 6,549	\$ 36,906	Regimen Ley Nueva 1993 - 2020	SINDICALIZADO
Analista Administrativo	\$ 32,051	\$ 5,342	\$ 1,335	\$ 38,728	\$ 71	\$ 345	\$ 1,424	\$ 8,782	\$ 49,351	Regimen Ley Nueva 1993 - 2020	SINDICALIZADO
Analista de Ingresos	\$ 27,273	\$ 4,546	\$ 1,136	\$ 32,955	\$ 71	\$ 345	\$ 1,212	\$ 7,473	\$ 42,056	Regimen Ley Nueva 1993 - 2020	SINDICALIZADO
Analista de Egresos	\$ 22,088	\$ 3,681	\$ 920	\$ 26,690	\$ 71	\$ 345	\$ 982	\$ 6,052	\$ 34,139	Regimen Ley Nueva 1993 - 2020	SINDICALIZADO
Analista de Gestion de la Informacion	\$ 35,771	\$ 5,962	\$ 1,490	\$ 43,223	\$ 71	\$ 345	\$ 1,590	\$ 9,801	\$ 55,030	Regimen Ley Nueva 1993 - 2020	SINDICALIZADO
Analista Administrativo	\$ 20,598	\$ 3,433	\$ 858	\$ 24,889	\$ 71	\$ 345	\$ 915	\$ 5,644	\$ 31,864	Regimen Ley Nueva 1993 - 2020	SINDICALIZADO
Asistente Administrativo	\$ 19,667	\$ 3,278	\$ 819	\$ 23,764	\$ 71	\$ 345	\$ 874	\$ 5,389	\$ 30,443	Regimen Ley Nueva 1993 - 2020	SINDICALIZADO
Asistente Administrativo	\$ 14,948	\$ 2,491	\$ 623	\$ 18,062	\$ 71	\$ 345	\$ 664	\$ 4,096	\$ 23,238	Regimen Ley Nueva 1993 - 2020	SINDICALIZADO
Jefe de Brigada	\$ 22,690	\$ 3,782	\$ 945	\$ 27,417	\$ 71	\$ 345	\$ 1,008	\$ 6,217	\$ 35,058	Regimen Ley Nueva 1993 - 2020	SINDICALIZADO
Asistente Administrativo	\$ 16,473	\$ 2,746	\$ 686	\$ 19,905	\$ 71	\$ 345	\$ 732	\$ 4,514	\$ 25,566	Regimen Ley Nueva 1993 - 2020	SINDICALIZADO
Jefe	\$ 49,783	\$ 8,297	\$ 2,074	\$ 60,154	\$ 71	\$ 345	\$ 2,213	\$ 13,641	\$ 76,423	Regimen Ley Nueva 1993 - 2020	SINDICALIZADO
Asistente Administrativo	\$ 9,012	\$ 1,502	\$ 376	\$ 10,890	\$ 71	\$ 345	\$ 401	\$ 2,469	\$ 14,175	Regimen Ley Nueva 1993 - 2020	SINDICALIZADO
Auxiliar Administrativo	\$ 11,694	\$ 1,949	\$ 487	\$ 14,130	\$ 71	\$ 345	\$ 520	\$ 3,204	\$ 18,270	Regimen Ley Nueva 1993 - 2020	SINDICALIZADO
Chofer	\$ 11,130	\$ 1,855	\$ 464	\$ 13,449	\$ 71	\$ 345	\$ 495	\$ 3,050	\$ 17,409	Regimen Ley Nueva 1993 - 2020	SINDICALIZADO
Jefe de Presupuesto	\$ 38,406	\$ 6,401	\$ 1,600	\$ 46,407	\$ 71	\$ 345	\$ 1,707	\$ 10,523	\$ 59,053	Regimen Ley Nueva 1993 - 2020	SINDICALIZADO
Jefe de Control de Recursos Estatales	\$ 39,391	\$ 6,565	\$ 1,641	\$ 47,597	\$ 71	\$ 345	\$ 1,751	\$ 10,793	\$ 60,557	Regimen Ley Nueva 1993 - 2020	SINDICALIZADO
Subcomisionado Juridico	\$ 70,000	\$ 11,667	\$ 2,917	\$ 84,583	\$ 71	\$ 345	\$ 3,111	\$ 19,180	\$ 107,290	Regimen Ley Nueva 1993 - 2020	SINDICALIZADO
Jefe Eventos Oficiales	\$ 38,813	\$ 6,469	\$ 1,617	\$ 46,899	\$ 71	\$ 345	\$ 1,725	\$ 10,635	\$ 59,675	Regimen Ley Nueva 1993 - 2020	SINDICALIZADO
Jefe de Recursos Humanos de Centros Comunitarios	\$ 25,289	\$ 4,215	\$ 1,054	\$ 30,558	\$ 71	\$ 345	\$ 1,124	\$ 6,929	\$ 39,027	Regimen Ley Nueva 1993 - 2020	SINDICALIZADO
Coordinador de Soporte Tecnico	\$ 43,000	\$ 7,167	\$ 1,792	\$ 51,958	\$ 71	\$ 345	\$ 1,911	\$ 11,782	\$ 66,067	Regimen Ley Nueva 1993 - 2020	SINDICALIZADO
Analista de Recursos Humanos	\$ 25,941	\$ 4,324	\$ 1,081	\$ 31,345	\$ 71	\$ 345	\$ 1,153	\$ 7,108	\$ 40,022	Regimen Ley Nueva 1993 - 2020	SINDICALIZADO
Analista de Recursos Humanos	\$ 22,948	\$ 3,825	\$ 956	\$ 27,729	\$ 71	\$ 345	\$ 1,020	\$ 6,288	\$ 35,452	Regimen Ley Nueva 1993 - 2020	SINDICALIZADO
Jefe de Control de Bienes Muebles e Inmuebles	\$ 32,000	\$ 5,333	\$ 1,333	\$ 38,667	\$ 71	\$ 345	\$ 1,422	\$ 8,768	\$ 49,273	Regimen Ley Nueva 1993 - 2020	SINDICALIZADO
Coordinador de Supervision	\$ 47,539	\$ 7,923	\$ 1,981	\$ 57,443	\$ 71	\$ 345	\$ 2,113	\$ 13,026	\$ 72,997	Regimen Ley Nueva 1993 - 2020	SINDICALIZADO
Supervisor de Obras	\$ 27,920	\$ 4,653	\$ 1,163	\$ 33,737	\$ 71	\$ 345	\$ 1,241	\$ 7,650	\$ 43,043	Regimen Ley Nueva 1993 - 2020	SINDICALIZADO
Analista de Soporte Tecnico	\$ 30,072	\$ 5,012	\$ 1,253	\$ 36,337	\$ 71	\$ 345	\$ 1,337	\$ 8,240	\$ 46,329	Regimen Ley Nueva 1993 - 2020	SINDICALIZADO
Asistente de Administrativo	\$ 23,443	\$ 3,907	\$ 977	\$ 28,327	\$ 71	\$ 345	\$ 1,042	\$ 6,423	\$ 36,208	Regimen Ley Nueva 1993 - 2020	SINDICALIZADO
Asistente de Cobranza	\$ 16,222	\$ 2,704	\$ 676	\$ 19,602	\$ 71	\$ 345	\$ 721	\$ 4,445	\$ 25,183	Regimen Ley Nueva 1993 - 2020	SINDICALIZADO
Auxiliar Administrativo	\$ 14,920	\$ 2,487	\$ 622	\$ 18,028	\$ 71	\$ 345	\$ 663	\$ 4,088	\$ 23,195	Regimen Ley Nueva 1993 - 2020	SINDICALIZADO
Analista Juridico	\$ 32,289	\$ 5,382	\$ 1,345	\$ 39,016	\$ 71	\$ 345	\$ 1,435	\$ 8,847	\$ 49,714	Regimen Ley Nueva 1993 - 2020	SINDICALIZADO
Asistente Administrativo	\$ 23,532	\$ 3,922	\$ 981	\$ 28,435	\$ 71	\$ 345	\$ 1,046	\$ 6,448	\$ 36,344	Regimen Ley Nueva 1993 - 2020	SINDICALIZADO
Jefe de Control de Gestion	\$ 28,026	\$ 4,671	\$ 1,168	\$ 33,865	\$ 71	\$ 345	\$ 1,246	\$ 7,679	\$ 43,205	Regimen Ley Nueva 1993 - 2020	SINDICALIZADO
Analista Administrativo	\$ 26,153	\$ 4,359	\$ 1,090	\$ 31,602	\$ 71	\$ 345	\$ 1,162	\$ 7,166	\$ 40,346	Regimen Ley Nueva 1993 - 2020	SINDICALIZADO
Asistente Administrativo	\$ 18,060	\$ 3,010	\$ 753	\$ 21,823	\$ 71	\$ 345	\$ 803	\$ 4,948	\$ 27,989	Regimen Ley Nueva 1993 - 2020	SINDICALIZADO

C.5.1 NÓMINA TABULADA DE LOS SERVIDORES PÚBLICOS DEL GOBIERNO CENTRAL

NÓMINA TABULADA BRUTA POR PUESTO

PUESTO	PERCEPCIONES ORDINARIAS				PRESTACIONES ADICIONALES					TIPO DE PUESTO	
	PERCEPCION MENSUAL	AGUINALDO	PRIMA VACACIONAL	PERCEPCION MENSUAL + AGUINALDO + PRIMA VACACIONAL	APOYO NAVIDEÑO	FONDO DE AHORRO	DIA DEL SERVIDOR PUBLICO	SEGURIDAD SOCIAL	COSTO TOTAL	REGIMEN	STATUS
INTENDENTE	\$ 9,647	\$ 1,608	\$ 402	\$ 11,657	\$ 71	\$ 345	\$ 429	\$ 2,643	\$ 15,145	Regimen Ley Nueva 1993 - 2020	SINDICALIZADO
INTENDENTE	\$ 9,647	\$ 1,608	\$ 402	\$ 11,657	\$ 71	\$ 345	\$ 429	\$ 2,643	\$ 15,145	Regimen Ley Nueva 1993 - 2020	SINDICALIZADO
INTENDENTE	\$ 9,647	\$ 1,608	\$ 402	\$ 11,657	\$ 71	\$ 345	\$ 429	\$ 2,643	\$ 15,145	Regimen Ley Nueva 1993 - 2020	SINDICALIZADO
AUXILIAR DE MANTENIMIENTO	\$ 11,352	\$ 1,892	\$ 473	\$ 13,717	\$ 71	\$ 345	\$ 505	\$ 3,110	\$ 17,748	Regimen Ley Nueva 1993 - 2020	SINDICALIZADO
ESPECIALISTA EN MERCADOTECNIA	\$ 38,952	\$ 6,492	\$ 1,623	\$ 47,067	\$ 71	\$ 345	\$ 1,731	\$ 10,673	\$ 59,887	Regimen Ley Nueva 1993 - 2020	SINDICALIZADO
ESPECIALISTA EN TELECOMUNICACIONES	\$ 40,458	\$ 6,743	\$ 1,686	\$ 48,887	\$ 71	\$ 345	\$ 1,798	\$ 11,085	\$ 62,186	Regimen Ley Nueva 1993 - 2020	SINDICALIZADO
ESPECIALISTA EN DESARROLLO DE SOFTWARE	\$ 41,800	\$ 6,967	\$ 1,742	\$ 50,508	\$ 71	\$ 345	\$ 1,858	\$ 11,453	\$ 64,235	Regimen Ley Nueva 1993 - 2020	SINDICALIZADO
INGENIERO DE SERVICIO	\$ 30,385	\$ 5,064	\$ 1,266	\$ 36,715	\$ 71	\$ 345	\$ 1,350	\$ 8,325	\$ 46,807	Regimen Ley Nueva 1993 - 2020	SINDICALIZADO
ANALISTA ADMINISTRATIVO	\$ 24,825	\$ 4,138	\$ 1,034	\$ 29,997	\$ 71	\$ 345	\$ 1,103	\$ 6,802	\$ 38,318	Regimen Ley Nueva 1993 - 2020	SINDICALIZADO
COORDINADOR AREAS VERDES DE MACROPLAZA	\$ 35,424	\$ 5,904	\$ 1,476	\$ 42,804	\$ 71	\$ 345	\$ 1,574	\$ 9,706	\$ 54,500	Regimen Ley Nueva 1993 - 2020	SINDICALIZADO
OPERATIVOS DE INSPECCION Y SEGURIDAD DE VIDA SILVESTRE	\$ 28,885	\$ 4,814	\$ 1,204	\$ 34,903	\$ 71	\$ 345	\$ 1,284	\$ 7,914	\$ 44,517	Regimen Ley Nueva 1993 - 2020	SINDICALIZADO
ASISTENTE ADMINISTRATIVO	\$ 20,729	\$ 3,455	\$ 864	\$ 25,048	\$ 71	\$ 345	\$ 921	\$ 5,680	\$ 32,064	Regimen Ley Nueva 1993 - 2020	SINDICALIZADO
JARDINERO	\$ 11,980	\$ 1,997	\$ 499	\$ 14,476	\$ 71	\$ 345	\$ 532	\$ 3,283	\$ 18,707	Regimen Ley Nueva 1993 - 2020	SINDICALIZADO
JARDINERO	\$ 11,360	\$ 1,893	\$ 473	\$ 13,727	\$ 71	\$ 345	\$ 505	\$ 3,113	\$ 17,760	Regimen Ley Nueva 1993 - 2020	SINDICALIZADO
AYUDANTE GENERAL	\$ 10,077	\$ 1,680	\$ 420	\$ 12,176	\$ 71	\$ 345	\$ 448	\$ 2,761	\$ 15,801	Regimen Ley Nueva 1993 - 2020	SINDICALIZADO
AYUDANTE GENERAL	\$ 10,077	\$ 1,680	\$ 420	\$ 12,176	\$ 71	\$ 345	\$ 448	\$ 2,761	\$ 15,801	Regimen Ley Nueva 1993 - 2020	SINDICALIZADO
AUXILIAR DE SOPORTE TECNICO	\$ 17,258	\$ 2,876	\$ 719	\$ 20,853	\$ 71	\$ 345	\$ 767	\$ 4,729	\$ 26,765	Regimen Ley Nueva 1993 - 2020	SINDICALIZADO
MANEJADOR DE FAUNA	\$ 12,408	\$ 2,068	\$ 517	\$ 14,993	\$ 71	\$ 345	\$ 551	\$ 3,400	\$ 19,360	Regimen Ley Nueva 1993 - 2020	SINDICALIZADO
AUXILIAR GENERAL	\$ 13,071	\$ 2,179	\$ 545	\$ 15,794	\$ 71	\$ 345	\$ 581	\$ 3,581	\$ 20,372	Regimen Ley Nueva 1993 - 2020	SINDICALIZADO
ANALISTA	\$ 25,837	\$ 4,306	\$ 1,077	\$ 31,220	\$ 71	\$ 345	\$ 1,148	\$ 7,079	\$ 39,863	Regimen Ley Nueva 1993 - 2020	SINDICALIZADO
CHOFER NOTIFICADOR	\$ 16,039	\$ 2,673	\$ 668	\$ 19,380	\$ 71	\$ 345	\$ 713	\$ 4,395	\$ 24,904	Regimen Ley Nueva 1993 - 2020	SINDICALIZADO
ANALISTA JURIDICO	\$ 28,618	\$ 4,770	\$ 1,192	\$ 34,580	\$ 71	\$ 345	\$ 1,272	\$ 7,841	\$ 44,109	Regimen Ley Nueva 1993 - 2020	SINDICALIZADO
OPERATIVO DE LOGISTICA	\$ 26,185	\$ 4,364	\$ 1,091	\$ 31,640	\$ 71	\$ 345	\$ 1,164	\$ 7,175	\$ 40,395	Regimen Ley Nueva 1993 - 2020	SINDICALIZADO
ACTUARIO	\$ 22,111	\$ 3,685	\$ 921	\$ 26,717	\$ 71	\$ 345	\$ 983	\$ 6,058	\$ 34,174	Regimen Ley Nueva 1993 - 2020	SINDICALIZADO
SECRETARIO AUXILIAR DEL PRESIDENTE	\$ 63,100	\$ 10,517	\$ 2,629	\$ 76,246	\$ 71	\$ 345	\$ 2,804	\$ 17,289	\$ 96,756	Regimen Ley Nueva 1993 - 2020	SINDICALIZADO
ACTUARIO	\$ 30,553	\$ 5,092	\$ 1,273	\$ 36,918	\$ 71	\$ 345	\$ 1,358	\$ 8,372	\$ 47,063	Regimen Ley Nueva 1993 - 2020	SINDICALIZADO
CHOFER	\$ 16,796	\$ 2,799	\$ 700	\$ 20,295	\$ 71	\$ 345	\$ 746	\$ 4,602	\$ 26,060	Regimen Ley Nueva 1993 - 2020	SINDICALIZADO
INSPECTOR	\$ 23,781	\$ 3,964	\$ 991	\$ 28,735	\$ 71	\$ 345	\$ 1,057	\$ 6,516	\$ 36,724	Regimen Ley Nueva 1993 - 2020	SINDICALIZADO
INSPECTOR	\$ 23,781	\$ 3,964	\$ 991	\$ 28,735	\$ 71	\$ 345	\$ 1,057	\$ 6,516	\$ 36,724	Regimen Ley Nueva 1993 - 2020	SINDICALIZADO
INSPECTOR	\$ 23,781	\$ 3,964	\$ 991	\$ 28,735	\$ 71	\$ 345	\$ 1,057	\$ 6,516	\$ 36,724	Regimen Ley Nueva 1993 - 2020	SINDICALIZADO
INSPECTOR	\$ 23,781	\$ 3,964	\$ 991	\$ 28,735	\$ 71	\$ 345	\$ 1,057	\$ 6,516	\$ 36,724	Regimen Ley Nueva 1993 - 2020	SINDICALIZADO
ASISTENTE ADMINISTRATIVO	\$ 22,523	\$ 3,754	\$ 938	\$ 27,215	\$ 71	\$ 345	\$ 1,001	\$ 6,171	\$ 34,803	Regimen Ley Nueva 1993 - 2020	SINDICALIZADO
AUXILIAR ADMINISTRATIVO	\$ 14,645	\$ 2,441	\$ 610	\$ 17,696	\$ 71	\$ 345	\$ 651	\$ 4,013	\$ 22,775	Regimen Ley Nueva 1993 - 2020	SINDICALIZADO
DEFENSOR PUBLICO A	\$ 67,459	\$ 11,243	\$ 2,811	\$ 81,513	\$ 71	\$ 345	\$ 2,998	\$ 18,484	\$ 103,411	Regimen Ley Nueva 1993 - 2020	SINDICALIZADO
DEFENSOR PUBLICO A	\$ 67,459	\$ 11,243	\$ 2,811	\$ 81,513	\$ 71	\$ 345	\$ 2,998	\$ 18,484	\$ 103,411	Regimen Ley Nueva 1993 - 2020	SINDICALIZADO
DEFENSOR PUBLICO A	\$ 67,459	\$ 11,243	\$ 2,811	\$ 81,513	\$ 71	\$ 345	\$ 2,998	\$ 18,484	\$ 103,411	Regimen Ley Nueva 1993 - 2020	SINDICALIZADO
JEFE DE INGRESOS	\$ 35,786	\$ 5,964	\$ 1,491	\$ 43,241	\$ 71	\$ 345	\$ 1,590	\$ 9,805	\$ 55,053	Regimen Ley Nueva 1993 - 2020	SINDICALIZADO
SOPORTE TECNICO	\$ 22,547	\$ 3,758	\$ 939	\$ 27,244	\$ 71	\$ 345	\$ 1,002	\$ 6,178	\$ 34,840	Regimen Ley Nueva 1993 - 2020	SINDICALIZADO
OCTAVO REGISTRADOR DEL PRIMER DISTRITO MONTERREY	\$ 54,743	\$ 9,124	\$ 2,281	\$ 66,148	\$ 71	\$ 345	\$ 2,433	\$ 15,000	\$ 83,996	Regimen Ley Nueva 1993 - 2020	SINDICALIZADO
JEFE SECCION ESCRITURAS FOMERREY	\$ 23,781	\$ 3,964	\$ 991	\$ 28,735	\$ 71	\$ 345	\$ 1,057	\$ 6,516	\$ 36,724	Regimen Ley Nueva 1993 - 2020	SINDICALIZADO
COORDINADOR DE CONTABILIDAD	\$ 40,056	\$ 6,676	\$ 1,669	\$ 48,401	\$ 71	\$ 345	\$ 1,780	\$ 10,975	\$ 61,572	Regimen Ley Nueva 1993 - 2020	SINDICALIZADO
PRODUCTOR DE TELEVISION	\$ 23,320	\$ 3,887	\$ 972	\$ 28,178	\$ 71	\$ 345	\$ 1,036	\$ 6,390	\$ 36,020	Regimen Ley Nueva 1993 - 2020	SINDICALIZADO
PRODUCTOR DE TELEVISION	\$ 23,320	\$ 3,887	\$ 972	\$ 28,178	\$ 71	\$ 345	\$ 1,036	\$ 6,390	\$ 36,020	Regimen Ley Nueva 1993 - 2020	SINDICALIZADO
CAMAROGRAFO	\$ 20,140	\$ 3,357	\$ 839	\$ 24,336	\$ 71	\$ 345	\$ 895	\$ 5,518	\$ 31,165	Regimen Ley Nueva 1993 - 2020	SINDICALIZADO
TECNICO	\$ 20,140	\$ 3,357	\$ 839	\$ 24,336	\$ 71	\$ 345	\$ 895	\$ 5,518	\$ 31,165	Regimen Ley Nueva 1993 - 2020	SINDICALIZADO
ENCARGADO DE FONOTECA	\$ 16,960	\$ 2,827	\$ 707	\$ 20,493	\$ 71	\$ 345	\$ 754	\$ 4,647	\$ 26,310	Regimen Ley Nueva 1993 - 2020	SINDICALIZADO
COORDINADOR DE RECURSOS HUMANOS Y MATERIALES	\$ 67,470	\$ 11,245	\$ 2,811	\$ 81,526	\$ 71	\$ 345	\$ 2,999	\$ 18,487	\$ 103,428	Regimen Ley Nueva 1993 - 2020	SINDICALIZADO
JEFE DE TRANSPARENCIA	\$ 44,974	\$ 7,496	\$ 1,874	\$ 54,344	\$ 71	\$ 345	\$ 1,999	\$ 12,323	\$ 69,081	Regimen Ley Nueva 1993 - 2020	SINDICALIZADO
JEFE DE RELACIONES INSTITUCIONALES	\$ 44,824	\$ 7,471	\$ 1,868	\$ 54,162	\$ 71	\$ 345	\$ 1,992	\$ 12,282	\$ 68,852	Regimen Ley Nueva 1993 - 2020	SINDICALIZADO
COORDINADOR DE CONSEJOS CIUDADANOS Y ORGANOS COLEGIADOS	\$ 60,610	\$ 10,102	\$ 2,525	\$ 73,237	\$ 71	\$ 345	\$ 2,694	\$ 16,607	\$ 92,954	Regimen Ley Nueva 1993 - 2020	SINDICALIZADO

C.5.1 NÓMINA TABULADA DE LOS SERVIDORES PÚBLICOS DEL GOBIERNO CENTRAL

NÓMINA TABULADA BRUTA POR PUESTO

PUESTO	PERCEPCIONES ORDINARIAS				PRESTACIONES ADICIONALES				TIPO DE PUESTO		
	PERCEPCION MENSUAL	AGUINALDO	PRIMA VACACIONAL	PERCEPCION MENSUAL + AGUINALDO + PRIMA VACACIONAL	APOYO NAVIDEÑO	FONDO DE AHORRO	DIA DEL SERVIDOR PUBLICO	SEGURIDAD SOCIAL	COSTO TOTAL	REGIMEN	STATUS
SUPERVISOR	\$ 15,890	\$ 2,648	\$ 662	\$ 19,200	\$ 71	\$ 345	\$ 706	\$ 4,354	\$ 24,676	Regimen Ley Nueva 1993 - 2020	SINDICALIZADO
ASESOR TELEFONICO	\$ 13,364	\$ 2,227	\$ 557	\$ 16,148	\$ 71	\$ 345	\$ 594	\$ 3,662	\$ 20,820	Regimen Ley Nueva 1993 - 2020	SINDICALIZADO
JEFE DE SECCION DE TEMATICO	\$ 19,694	\$ 3,282	\$ 821	\$ 23,797	\$ 71	\$ 345	\$ 875	\$ 5,396	\$ 30,484	Regimen Ley Nueva 1993 - 2020	SINDICALIZADO
ANALISTA PROGRAMADOR	\$ 18,041	\$ 3,007	\$ 752	\$ 21,800	\$ 71	\$ 345	\$ 802	\$ 4,943	\$ 27,960	Regimen Ley Nueva 1993 - 2020	SINDICALIZADO
COORDINADOR DE CONTROL Y SEGUIMIENTO	\$ 63,598	\$ 10,600	\$ 2,650	\$ 76,848	\$ 71	\$ 345	\$ 2,827	\$ 17,426	\$ 97,516	Regimen Ley Nueva 1993 - 2020	SINDICALIZADO
INSPECTOR DEL TRABAJO	\$ 26,701	\$ 4,450	\$ 1,113	\$ 32,264	\$ 71	\$ 345	\$ 1,187	\$ 7,316	\$ 41,182	Regimen Ley Nueva 1993 - 2020	SINDICALIZADO
ANALISTA JURIDICO	\$ 37,885	\$ 6,314	\$ 1,579	\$ 45,778	\$ 71	\$ 345	\$ 1,684	\$ 10,380	\$ 58,258	Regimen Ley Nueva 1993 - 2020	SINDICALIZADO
ANALISTA ADMINISTRATIVO	\$ 34,876	\$ 5,813	\$ 1,453	\$ 42,142	\$ 71	\$ 345	\$ 1,550	\$ 9,556	\$ 53,664	Regimen Ley Nueva 1993 - 2020	SINDICALIZADO
ASISTENTE ADMINISTRATIVO	\$ 19,425	\$ 3,238	\$ 809	\$ 23,472	\$ 71	\$ 345	\$ 863	\$ 5,322	\$ 30,073	Regimen Ley Nueva 1993 - 2020	SINDICALIZADO
JEFE DE BECAS	\$ 28,856	\$ 4,809	\$ 1,202	\$ 34,868	\$ 71	\$ 345	\$ 1,282	\$ 7,907	\$ 44,473	Regimen Ley Nueva 1993 - 2020	SINDICALIZADO
ASISTENTE DE DIRECCION	\$ 19,068	\$ 3,178	\$ 795	\$ 23,041	\$ 71	\$ 345	\$ 847	\$ 5,225	\$ 29,528	Regimen Ley Nueva 1993 - 2020	SINDICALIZADO
JEFE DE EXPEDIENTES TECNICOS	\$ 30,590	\$ 5,098	\$ 1,275	\$ 36,963	\$ 71	\$ 345	\$ 1,360	\$ 8,382	\$ 47,120	Regimen Ley Nueva 1993 - 2020	SINDICALIZADO
ANALISTA DE PROGRAMAS	\$ 30,292	\$ 5,049	\$ 1,262	\$ 36,603	\$ 71	\$ 345	\$ 1,346	\$ 8,300	\$ 46,665	Regimen Ley Nueva 1993 - 2020	SINDICALIZADO
ANALISTA ADMINISTRATIVO	\$ 26,009	\$ 4,335	\$ 1,084	\$ 31,428	\$ 71	\$ 345	\$ 1,156	\$ 7,126	\$ 40,126	Regimen Ley Nueva 1993 - 2020	SINDICALIZADO
SECRETARIA DE DIRECCION	\$ 19,881	\$ 3,314	\$ 828	\$ 24,023	\$ 71	\$ 345	\$ 884	\$ 5,447	\$ 30,770	Regimen Ley Nueva 1993 - 2020	SINDICALIZADO
JEFE DE MEDIO AMBIENTE	\$ 37,606	\$ 6,268	\$ 1,567	\$ 45,441	\$ 71	\$ 345	\$ 1,671	\$ 10,304	\$ 57,832	Regimen Ley Nueva 1993 - 2020	SINDICALIZADO
ANALISTA ADMINISTRATIVO	\$ 22,192	\$ 3,699	\$ 925	\$ 26,815	\$ 71	\$ 345	\$ 986	\$ 6,081	\$ 34,298	Regimen Ley Nueva 1993 - 2020	SINDICALIZADO
JEFE DE EVENTOS	\$ 36,771	\$ 6,129	\$ 1,532	\$ 44,432	\$ 71	\$ 345	\$ 1,634	\$ 10,075	\$ 56,557	Regimen Ley Nueva 1993 - 2020	SINDICALIZADO
MONITORISTA	\$ 19,241	\$ 3,207	\$ 802	\$ 23,250	\$ 71	\$ 345	\$ 855	\$ 5,272	\$ 29,793	Regimen Ley Nueva 1993 - 2020	SINDICALIZADO
ANALISTA ADMINISTRATIVO	\$ 35,572	\$ 5,929	\$ 1,482	\$ 42,983	\$ 71	\$ 345	\$ 1,581	\$ 9,747	\$ 54,726	Regimen Ley Nueva 1993 - 2020	SINDICALIZADO
AUXILIAR ADMINISTRATIVO	\$ 18,009	\$ 3,002	\$ 750	\$ 21,761	\$ 71	\$ 345	\$ 800	\$ 4,934	\$ 27,912	Regimen Ley Nueva 1993 - 2020	SINDICALIZADO
ASISTENTE ADMINISTRATIVO	\$ 22,301	\$ 3,717	\$ 929	\$ 26,947	\$ 71	\$ 345	\$ 991	\$ 6,110	\$ 34,465	Regimen Ley Nueva 1993 - 2020	SINDICALIZADO
ASISTENTE	\$ 25,851	\$ 4,309	\$ 1,077	\$ 31,237	\$ 71	\$ 345	\$ 1,149	\$ 7,083	\$ 39,885	Regimen Ley Nueva 1993 - 2020	SINDICALIZADO
JEFE DE UNIDAD TECNICA	\$ 34,750	\$ 5,792	\$ 1,448	\$ 41,990	\$ 71	\$ 345	\$ 1,544	\$ 9,522	\$ 53,471	Regimen Ley Nueva 1993 - 2020	SINDICALIZADO
AUXILIAR ADMINISTRATIVO	\$ 18,513	\$ 3,086	\$ 771	\$ 22,370	\$ 71	\$ 345	\$ 823	\$ 5,073	\$ 28,681	Regimen Ley Nueva 1993 - 2020	SINDICALIZADO
ENFERMERA	\$ 13,712	\$ 2,285	\$ 571	\$ 16,569	\$ 71	\$ 345	\$ 609	\$ 3,757	\$ 21,351	Regimen Ley Nueva 1993 - 2020	SINDICALIZADO
SECRETARIA AUXILIAR	\$ 12,339	\$ 2,057	\$ 514	\$ 14,910	\$ 71	\$ 345	\$ 548	\$ 3,381	\$ 19,255	Regimen Ley Nueva 1993 - 2020	SINDICALIZADO
ENFERMERA	\$ 15,216	\$ 2,536	\$ 634	\$ 18,386	\$ 71	\$ 345	\$ 676	\$ 4,169	\$ 23,647	Regimen Ley Nueva 1993 - 2020	SINDICALIZADO
SECRETARIA DE TRABAJO SOCIAL	\$ 17,105	\$ 2,851	\$ 713	\$ 20,669	\$ 71	\$ 345	\$ 760	\$ 4,687	\$ 26,531	Regimen Ley Nueva 1993 - 2020	SINDICALIZADO
ENFERMERA	\$ 16,942	\$ 2,824	\$ 706	\$ 20,472	\$ 71	\$ 345	\$ 753	\$ 4,642	\$ 26,283	Regimen Ley Nueva 1993 - 2020	SINDICALIZADO
SECRETARIA DE DEPARTAMENTO	\$ 13,085	\$ 2,181	\$ 545	\$ 15,811	\$ 71	\$ 345	\$ 582	\$ 3,585	\$ 20,394	Regimen Ley Nueva 1993 - 2020	SINDICALIZADO
INTENDENTE	\$ 10,776	\$ 1,796	\$ 449	\$ 13,021	\$ 71	\$ 345	\$ 479	\$ 2,953	\$ 16,868	Regimen Ley Nueva 1993 - 2020	SINDICALIZADO
ANALISTA JURIDICO	\$ 27,135	\$ 4,523	\$ 1,131	\$ 32,788	\$ 71	\$ 345	\$ 1,206	\$ 7,435	\$ 41,845	Regimen Ley Nueva 1993 - 2020	SINDICALIZADO
JEFE DE ANALISIS DE PROYECTOS	\$ 56,047	\$ 9,341	\$ 2,335	\$ 67,723	\$ 71	\$ 345	\$ 2,491	\$ 15,357	\$ 85,987	Regimen Ley Nueva 1993 - 2020	SINDICALIZADO
ASISTENTE ADMINISTRATIVO	\$ 23,000	\$ 3,833	\$ 958	\$ 27,792	\$ 71	\$ 345	\$ 1,022	\$ 6,302	\$ 35,532	Regimen Ley Nueva 1993 - 2020	SINDICALIZADO
AUXILIAR ADMINISTRATIVO	\$ 18,513	\$ 3,086	\$ 771	\$ 22,370	\$ 71	\$ 345	\$ 823	\$ 5,073	\$ 28,681	Regimen Ley Nueva 1993 - 2020	SINDICALIZADO
INTENDENTE	\$ 12,392	\$ 2,065	\$ 516	\$ 14,974	\$ 71	\$ 345	\$ 551	\$ 3,395	\$ 19,336	Regimen Ley Nueva 1993 - 2020	SINDICALIZADO
AUXILIAR ADMINISTRATIVO	\$ 21,985	\$ 3,664	\$ 916	\$ 26,565	\$ 71	\$ 345	\$ 977	\$ 6,024	\$ 33,982	Regimen Ley Nueva 1993 - 2020	SINDICALIZADO
COCINERA	\$ 23,820	\$ 3,970	\$ 993	\$ 28,783	\$ 71	\$ 345	\$ 1,059	\$ 6,527	\$ 36,784	Regimen Ley Nueva 1993 - 2020	SINDICALIZADO
ASISTENTE	\$ 29,557	\$ 4,926	\$ 1,232	\$ 35,715	\$ 71	\$ 345	\$ 1,314	\$ 8,099	\$ 45,543	Regimen Ley Nueva 1993 - 2020	SINDICALIZADO
INSPECTOR	\$ 34,382	\$ 5,730	\$ 1,433	\$ 41,545	\$ 71	\$ 345	\$ 1,528	\$ 9,421	\$ 52,910	Regimen Ley Nueva 1993 - 2020	SINDICALIZADO
AUXILIAR ADMINISTRATIVO	\$ 13,058	\$ 2,176	\$ 544	\$ 15,778	\$ 71	\$ 345	\$ 580	\$ 3,578	\$ 20,352	Regimen Ley Nueva 1993 - 2020	SINDICALIZADO
ANALISTA DE PROYECTOS	\$ 26,307	\$ 4,385	\$ 1,096	\$ 31,788	\$ 71	\$ 345	\$ 1,169	\$ 7,208	\$ 40,581	Regimen Ley Nueva 1993 - 2020	SINDICALIZADO
ASISTENTE DE DIRECTOR	\$ 23,906	\$ 3,984	\$ 996	\$ 28,886	\$ 71	\$ 345	\$ 1,062	\$ 6,550	\$ 36,915	Regimen Ley Nueva 1993 - 2020	SINDICALIZADO
ANALISTA DE ENLACE E INFORMACION	\$ 19,859	\$ 3,310	\$ 827	\$ 23,996	\$ 71	\$ 345	\$ 883	\$ 5,441	\$ 30,736	Regimen Ley Nueva 1993 - 2020	SINDICALIZADO
JEFE DEL DEPARTAMENTO JURIDICO	\$ 46,692	\$ 7,782	\$ 1,946	\$ 56,420	\$ 71	\$ 345	\$ 2,075	\$ 12,794	\$ 71,704	Regimen Ley Nueva 1993 - 2020	SINDICALIZADO
ANALISTA ADMINISTRATIVO	\$ 30,611	\$ 5,102	\$ 1,275	\$ 36,988	\$ 71	\$ 345	\$ 1,360	\$ 8,387	\$ 47,152	Regimen Ley Nueva 1993 - 2020	SINDICALIZADO
AUXILIAR ADMINISTRATIVO	\$ 12,875	\$ 2,146	\$ 536	\$ 15,557	\$ 71	\$ 345	\$ 572	\$ 3,528	\$ 20,073	Regimen Ley Nueva 1993 - 2020	SINDICALIZADO
JEFE DE RECURSOS MATERIALES	\$ 29,251	\$ 4,875	\$ 1,219	\$ 35,345	\$ 71	\$ 345	\$ 1,300	\$ 8,015	\$ 45,076	Regimen Ley Nueva 1993 - 2020	SINDICALIZADO
JEFE DE INDICES Y DOCUMENTOS OFICIALES	\$ 23,204	\$ 3,867	\$ 967	\$ 28,038	\$ 71	\$ 345	\$ 1,031	\$ 6,358	\$ 35,843	Regimen Ley Nueva 1993 - 2020	SINDICALIZADO
AUXILIAR ADMINISTRATIVO	\$ 21,484	\$ 3,581	\$ 895	\$ 25,960	\$ 71	\$ 345	\$ 955	\$ 5,887	\$ 33,217	Regimen Ley Nueva 1993 - 2020	SINDICALIZADO
ASISTENTE DE INFORMATICA	\$ 18,866	\$ 3,144	\$ 786	\$ 22,796	\$ 71	\$ 345	\$ 838	\$ 5,169	\$ 29,220	Regimen Ley Nueva 1993 - 2020	SINDICALIZADO
AUXILIAR ADMINISTRATIVO	\$ 17,857	\$ 2,976	\$ 744	\$ 21,577	\$ 71	\$ 345	\$ 794	\$ 4,893	\$ 27,680	Regimen Ley Nueva 1993 - 2020	SINDICALIZADO
ANALISTA DE SISTEMAS	\$ 17,424	\$ 2,904	\$ 726	\$ 21,054	\$ 71	\$ 345	\$ 774	\$ 4,774	\$ 27,018	Regimen Ley Nueva 1993 - 2020	SINDICALIZADO

C.5.1 NÓMINA TABULADA DE LOS SERVIDORES PÚBLICOS DEL GOBIERNO CENTRAL

NÓMINA TABULADA BRUTA POR PUESTO

PUESTO	PERCEPCIONES ORDINARIAS				PRESTACIONES ADICIONALES					TIPO DE PUESTO	
	PERCEPCION MENSUAL	AGUINALDO	PRIMA VACACIONAL	PERCEPCION MENSUAL + AGUINALDO + PRIMA VACACIONAL	APOYO NAVIDEÑO	FONDO DE AHORRO	DIA DEL SERVIDOR PUBLICO	SEGURIDAD SOCIAL	COSTO TOTAL	REGIMEN	STATUS
ANALISTA DE PUNTUALIDAD Y ASISTENCIA	\$ 20,000	\$ 3,333	\$ 833	\$ 24,167	\$ 71	\$ 345	\$ 889	\$ 5,480	\$ 30,951	Regimen Ley Nueva 1993 - 2020	SINDICALIZADO
ASISTENTE	\$ 14,112	\$ 2,352	\$ 588	\$ 17,052	\$ 71	\$ 345	\$ 627	\$ 3,867	\$ 21,962	Regimen Ley Nueva 1993 - 2020	SINDICALIZADO
SECRETARIA DE COORDINACION JURIDICA	\$ 13,232	\$ 2,205	\$ 551	\$ 15,989	\$ 71	\$ 345	\$ 588	\$ 3,626	\$ 20,618	Regimen Ley Nueva 1993 - 2020	SINDICALIZADO
AUXILIAR ADMINISTRATIVO	\$ 13,022	\$ 2,170	\$ 543	\$ 15,735	\$ 71	\$ 345	\$ 579	\$ 3,568	\$ 20,298	Regimen Ley Nueva 1993 - 2020	SINDICALIZADO
SECRETARIA MECANOGRAFA	\$ 12,379	\$ 2,063	\$ 516	\$ 14,958	\$ 71	\$ 345	\$ 550	\$ 3,392	\$ 19,316	Regimen Ley Nueva 1993 - 2020	SINDICALIZADO
SECRETARIA MECANOGRAFA	\$ 12,379	\$ 2,063	\$ 516	\$ 14,958	\$ 71	\$ 345	\$ 550	\$ 3,392	\$ 19,316	Regimen Ley Nueva 1993 - 2020	SINDICALIZADO
AUXILIAR ADMINISTRATIVO	\$ 12,379	\$ 2,063	\$ 516	\$ 14,958	\$ 71	\$ 345	\$ 550	\$ 3,392	\$ 19,316	Regimen Ley Nueva 1993 - 2020	SINDICALIZADO
SECRETARIA MECANOGRAFA (OF. 2A. GALEANA)	\$ 12,379	\$ 2,063	\$ 516	\$ 14,958	\$ 71	\$ 345	\$ 550	\$ 3,392	\$ 19,316	Regimen Ley Nueva 1993 - 2020	SINDICALIZADO
AUXILIAR ADMINISTRATIVO	\$ 12,379	\$ 2,063	\$ 516	\$ 14,958	\$ 71	\$ 345	\$ 550	\$ 3,392	\$ 19,316	Regimen Ley Nueva 1993 - 2020	SINDICALIZADO
ASISTENTE DE ARCHIVO	\$ 12,379	\$ 2,063	\$ 516	\$ 14,958	\$ 71	\$ 345	\$ 550	\$ 3,392	\$ 19,316	Regimen Ley Nueva 1993 - 2020	SINDICALIZADO
AUXILIAR ADMINISTRATIVO	\$ 12,379	\$ 2,063	\$ 516	\$ 14,958	\$ 71	\$ 345	\$ 550	\$ 3,392	\$ 19,316	Regimen Ley Nueva 1993 - 2020	SINDICALIZADO
AUXILIAR ADMINISTRATIVO	\$ 12,379	\$ 2,063	\$ 516	\$ 14,958	\$ 71	\$ 345	\$ 550	\$ 3,392	\$ 19,316	Regimen Ley Nueva 1993 - 2020	SINDICALIZADO
AUXILIAR ADMINISTRATIVO	\$ 12,379	\$ 2,063	\$ 516	\$ 14,958	\$ 71	\$ 345	\$ 550	\$ 3,392	\$ 19,316	Regimen Ley Nueva 1993 - 2020	SINDICALIZADO
SECRETARIA MECANOGRAFA	\$ 12,377	\$ 2,063	\$ 516	\$ 14,956	\$ 71	\$ 345	\$ 550	\$ 3,391	\$ 19,313	Regimen Ley Nueva 1993 - 2020	SINDICALIZADO
ASISTENTE ADMINISTRATIVO	\$ 20,000	\$ 3,333	\$ 833	\$ 24,167	\$ 71	\$ 345	\$ 889	\$ 5,480	\$ 30,951	Regimen Ley Nueva 1993 - 2020	SINDICALIZADO
ASISTENTE ADMINISTRATIVO	\$ 20,000	\$ 3,333	\$ 833	\$ 24,167	\$ 71	\$ 345	\$ 889	\$ 5,480	\$ 30,951	Regimen Ley Nueva 1993 - 2020	SINDICALIZADO
ANALISTA DE PROYECCION POLITICA	\$ 28,000	\$ 4,667	\$ 1,167	\$ 33,833	\$ 71	\$ 345	\$ 1,244	\$ 7,672	\$ 43,166	Regimen Ley Nueva 1993 - 2020	SINDICALIZADO
SECRETARIA DEL TESORERO	\$ 39,660	\$ 6,610	\$ 1,653	\$ 47,923	\$ 71	\$ 345	\$ 1,763	\$ 10,867	\$ 60,968	Regimen Ley Nueva 1993 - 2020	SINDICALIZADO
SECRETARIA DE DIRECTOR	\$ 33,984	\$ 5,664	\$ 1,416	\$ 41,064	\$ 71	\$ 345	\$ 1,510	\$ 9,312	\$ 52,302	Regimen Ley Nueva 1993 - 2020	SINDICALIZADO
AUXILIAR DE INVERSIONES E IMPUESTOS	\$ 23,621	\$ 3,937	\$ 984	\$ 28,542	\$ 71	\$ 345	\$ 1,050	\$ 6,472	\$ 36,480	Regimen Ley Nueva 1993 - 2020	SINDICALIZADO
ASISTENTE DE DIRECCION	\$ 41,155	\$ 6,859	\$ 1,715	\$ 49,729	\$ 71	\$ 345	\$ 1,829	\$ 11,276	\$ 63,250	Regimen Ley Nueva 1993 - 2020	SINDICALIZADO
ANALISTA DE ATENCION A MUNICIPIOS	\$ 37,830	\$ 6,305	\$ 1,576	\$ 45,711	\$ 71	\$ 345	\$ 1,681	\$ 10,365	\$ 58,174	Regimen Ley Nueva 1993 - 2020	SINDICALIZADO
ASISTENTE ADMINISTRATIVO	\$ 24,121	\$ 4,020	\$ 1,005	\$ 29,146	\$ 71	\$ 345	\$ 1,072	\$ 6,609	\$ 37,243	Regimen Ley Nueva 1993 - 2020	SINDICALIZADO
ANALISTA ADMINISTRATIVO	\$ 20,502	\$ 3,417	\$ 854	\$ 24,773	\$ 71	\$ 345	\$ 911	\$ 5,618	\$ 31,718	Regimen Ley Nueva 1993 - 2020	SINDICALIZADO
ASISTENTE ADMINISTRATIVO	\$ 19,045	\$ 3,174	\$ 794	\$ 23,013	\$ 71	\$ 345	\$ 846	\$ 5,218	\$ 29,493	Regimen Ley Nueva 1993 - 2020	SINDICALIZADO
CAJERA	\$ 11,979	\$ 1,997	\$ 499	\$ 14,475	\$ 71	\$ 345	\$ 532	\$ 3,282	\$ 18,705	Regimen Ley Nueva 1993 - 2020	SINDICALIZADO
COORDINADOR JURIDICO	\$ 75,138	\$ 12,523	\$ 3,131	\$ 90,792	\$ 71	\$ 345	\$ 3,339	\$ 20,588	\$ 115,135	Regimen Ley Nueva 1993 - 2020	SINDICALIZADO
JEFE JURIDICO	\$ 59,945	\$ 9,991	\$ 2,498	\$ 72,434	\$ 71	\$ 345	\$ 2,664	\$ 16,425	\$ 91,939	Regimen Ley Nueva 1993 - 2020	SINDICALIZADO
ASISTENTE ADMINISTRATIVO	\$ 19,495	\$ 3,249	\$ 812	\$ 23,556	\$ 71	\$ 345	\$ 866	\$ 5,342	\$ 30,180	Regimen Ley Nueva 1993 - 2020	SINDICALIZADO
SECRETARIA PARTICULAR	\$ 38,952	\$ 6,492	\$ 1,623	\$ 47,067	\$ 71	\$ 345	\$ 1,731	\$ 10,673	\$ 59,887	Regimen Ley Nueva 1993 - 2020	SINDICALIZADO
AUXILIAR ADMINISTRATIVO	\$ 14,832	\$ 2,472	\$ 618	\$ 17,922	\$ 71	\$ 345	\$ 659	\$ 4,064	\$ 23,061	Regimen Ley Nueva 1993 - 2020	SINDICALIZADO
ASISTENTE ADMINISTRATIVO	\$ 24,184	\$ 4,031	\$ 1,008	\$ 29,222	\$ 71	\$ 345	\$ 1,075	\$ 6,626	\$ 37,339	Regimen Ley Nueva 1993 - 2020	SINDICALIZADO
SUPERVISORA DE SEGUIMIENTO	\$ 29,703	\$ 4,951	\$ 1,238	\$ 35,891	\$ 71	\$ 345	\$ 1,320	\$ 8,139	\$ 45,766	Regimen Ley Nueva 1993 - 2020	SINDICALIZADO
SUPERVISOR ADMINISTRATIVO	\$ 29,381	\$ 4,897	\$ 1,224	\$ 35,502	\$ 71	\$ 345	\$ 1,306	\$ 8,050	\$ 45,274	Regimen Ley Nueva 1993 - 2020	SINDICALIZADO
AUXILIAR DE COCINERO	\$ 10,092	\$ 1,682	\$ 421	\$ 12,195	\$ 71	\$ 345	\$ 449	\$ 2,765	\$ 15,824	Regimen Ley Nueva 1993 - 2020	SINDICALIZADO
INTENDENTE	\$ 9,647	\$ 1,608	\$ 402	\$ 11,657	\$ 71	\$ 345	\$ 429	\$ 2,643	\$ 15,145	Regimen Ley Nueva 1993 - 2020	SINDICALIZADO
INTENDENTE	\$ 9,647	\$ 1,608	\$ 402	\$ 11,657	\$ 71	\$ 345	\$ 429	\$ 2,643	\$ 15,145	Regimen Ley Nueva 1993 - 2020	SINDICALIZADO
ANALISTA DE PRESUPUESTO	\$ 22,105	\$ 3,684	\$ 921	\$ 26,710	\$ 71	\$ 345	\$ 982	\$ 6,057	\$ 34,165	Regimen Ley Nueva 1993 - 2020	SINDICALIZADO
COORDINADOR DE COMUNICACION	\$ 58,322	\$ 9,720	\$ 2,430	\$ 70,472	\$ 71	\$ 345	\$ 2,592	\$ 15,980	\$ 89,461	Regimen Ley Nueva 1993 - 2020	SINDICALIZADO
JEFE DE INFORMACION Y SISTEMAS	\$ 26,334	\$ 4,389	\$ 1,097	\$ 31,820	\$ 71	\$ 345	\$ 1,170	\$ 7,216	\$ 40,622	Regimen Ley Nueva 1993 - 2020	SINDICALIZADO
ANALISTA DE PROYECTOS	\$ 19,540	\$ 3,257	\$ 814	\$ 23,611	\$ 71	\$ 345	\$ 868	\$ 5,354	\$ 30,249	Regimen Ley Nueva 1993 - 2020	SINDICALIZADO
JEFE ADMINISTRATIVO	\$ 50,871	\$ 8,479	\$ 2,120	\$ 61,469	\$ 71	\$ 345	\$ 2,261	\$ 13,939	\$ 78,085	Regimen Ley Nueva 1993 - 2020	SINDICALIZADO
ANALISTA JURIDICO	\$ 41,656	\$ 6,943	\$ 1,736	\$ 50,334	\$ 71	\$ 345	\$ 1,851	\$ 11,414	\$ 64,015	Regimen Ley Nueva 1993 - 2020	SINDICALIZADO
ASISTENTE	\$ 40,993	\$ 6,832	\$ 1,708	\$ 49,533	\$ 71	\$ 345	\$ 1,822	\$ 11,232	\$ 63,003	Regimen Ley Nueva 1993 - 2020	SINDICALIZADO
JEFE DE CONTROL PRESUPUESTAL	\$ 52,250	\$ 8,708	\$ 2,177	\$ 63,135	\$ 71	\$ 345	\$ 2,322	\$ 14,317	\$ 80,190	Regimen Ley Nueva 1993 - 2020	SINDICALIZADO
ANALISTA ADMINISTRATIVO	\$ 32,917	\$ 5,486	\$ 1,372	\$ 39,775	\$ 71	\$ 345	\$ 1,463	\$ 9,019	\$ 50,673	Regimen Ley Nueva 1993 - 2020	SINDICALIZADO
ASISTENTE DE COORDINADOR	\$ 27,170	\$ 4,528	\$ 1,132	\$ 32,830	\$ 71	\$ 345	\$ 1,208	\$ 7,445	\$ 41,898	Regimen Ley Nueva 1993 - 2020	SINDICALIZADO
RECEPCIONISTA	\$ 19,392	\$ 3,232	\$ 808	\$ 23,432	\$ 71	\$ 345	\$ 862	\$ 5,313	\$ 30,023	Regimen Ley Nueva 1993 - 2020	SINDICALIZADO
ASISTENTE DE PUNTUALIDAD Y ASISTENCIA	\$ 17,815	\$ 2,969	\$ 742	\$ 21,526	\$ 71	\$ 345	\$ 792	\$ 4,881	\$ 27,615	Regimen Ley Nueva 1993 - 2020	SINDICALIZADO
AUXILIAR ADMINISTRATIVO	\$ 17,384	\$ 2,897	\$ 724	\$ 21,006	\$ 71	\$ 345	\$ 773	\$ 4,763	\$ 26,957	Regimen Ley Nueva 1993 - 2020	SINDICALIZADO
JEFE DE PROCESOS	\$ 39,710	\$ 6,618	\$ 1,655	\$ 47,983	\$ 71	\$ 345	\$ 1,765	\$ 10,881	\$ 61,044	Regimen Ley Nueva 1993 - 2020	SINDICALIZADO
AUXILIAR ADMINISTRATIVO	\$ 13,320	\$ 2,220	\$ 555	\$ 16,095	\$ 71	\$ 345	\$ 592	\$ 3,650	\$ 20,753	Regimen Ley Nueva 1993 - 2020	SINDICALIZADO
INTENDENTE	\$ 9,647	\$ 1,608	\$ 402	\$ 11,657	\$ 71	\$ 345	\$ 429	\$ 2,643	\$ 15,145	Regimen Ley Nueva 1993 - 2020	SINDICALIZADO

C.5.1 NÓMINA TABULADA DE LOS SERVIDORES PÚBLICOS DEL GOBIERNO CENTRAL

NÓMINA TABULADA BRUTA POR PUESTO

PUESTO	PERCEPCIONES ORDINARIAS				PRESTACIONES ADICIONALES					TIPO DE PUESTO	
	PERCEPCION MENSUAL	AGUINALDO	PRIMA VACACIONAL	PERCEPCION MENSUAL + AGUINALDO + PRIMA VACACIONAL	APOYO NAVIDEÑO	FONDO DE AHORRO	DIA DEL SERVIDOR PUBLICO	SEGURIDAD SOCIAL	COSTO TOTAL	REGIMEN	STATUS
INTENDENTE	\$ 9,647	\$ 1,608	\$ 402	\$ 11,657	\$ 71	\$ 345	\$ 429	\$ 2,643	\$ 15,145	Regimen Ley Nueva 1993 - 2020	SINDICALIZADO
INTENDENTE	\$ 9,647	\$ 1,608	\$ 402	\$ 11,657	\$ 71	\$ 345	\$ 429	\$ 2,643	\$ 15,145	Regimen Ley Nueva 1993 - 2020	SINDICALIZADO
INTENDENTE	\$ 9,647	\$ 1,608	\$ 402	\$ 11,657	\$ 71	\$ 345	\$ 429	\$ 2,643	\$ 15,145	Regimen Ley Nueva 1993 - 2020	SINDICALIZADO
INTENDENTE	\$ 9,647	\$ 1,608	\$ 402	\$ 11,657	\$ 71	\$ 345	\$ 429	\$ 2,643	\$ 15,145	Regimen Ley Nueva 1993 - 2020	SINDICALIZADO
INTENDENTE	\$ 9,647	\$ 1,608	\$ 402	\$ 11,657	\$ 71	\$ 345	\$ 429	\$ 2,643	\$ 15,145	Regimen Ley Nueva 1993 - 2020	SINDICALIZADO
INTENDENTE	\$ 9,647	\$ 1,608	\$ 402	\$ 11,657	\$ 71	\$ 345	\$ 429	\$ 2,643	\$ 15,145	Regimen Ley Nueva 1993 - 2020	SINDICALIZADO
INTENDENTE	\$ 9,647	\$ 1,608	\$ 402	\$ 11,657	\$ 71	\$ 345	\$ 429	\$ 2,643	\$ 15,145	Regimen Ley Nueva 1993 - 2020	SINDICALIZADO
ASISTENTE	\$ 22,916	\$ 3,819	\$ 955	\$ 27,690	\$ 71	\$ 345	\$ 1,018	\$ 6,279	\$ 35,403	Regimen Ley Nueva 1993 - 2020	SINDICALIZADO
JEFE DE PROCESOS	\$ 37,952	\$ 6,325	\$ 1,581	\$ 45,859	\$ 71	\$ 345	\$ 1,687	\$ 10,399	\$ 58,360	Regimen Ley Nueva 1993 - 2020	SINDICALIZADO
ESPECIALISTA EN DESARROLLO DE SOFTWARE	\$ 41,800	\$ 6,967	\$ 1,742	\$ 50,508	\$ 71	\$ 345	\$ 1,858	\$ 11,453	\$ 64,235	Regimen Ley Nueva 1993 - 2020	SINDICALIZADO
ASISTENTE ADMINISTRATIVO	\$ 18,178	\$ 3,030	\$ 757	\$ 21,965	\$ 71	\$ 345	\$ 808	\$ 4,981	\$ 28,170	Regimen Ley Nueva 1993 - 2020	SINDICALIZADO
ASISTENTE ADMINISTRATIVO	\$ 12,776	\$ 2,129	\$ 532	\$ 15,438	\$ 71	\$ 345	\$ 568	\$ 3,501	\$ 19,922	Regimen Ley Nueva 1993 - 2020	SINDICALIZADO
COORDINADOR DE SEGUIMIENTO	\$ 64,676	\$ 10,779	\$ 2,695	\$ 78,150	\$ 71	\$ 345	\$ 2,874	\$ 17,721	\$ 99,162	Regimen Ley Nueva 1993 - 2020	SINDICALIZADO
ANALISTA	\$ 26,646	\$ 4,441	\$ 1,110	\$ 32,197	\$ 71	\$ 345	\$ 1,184	\$ 7,301	\$ 41,098	Regimen Ley Nueva 1993 - 2020	SINDICALIZADO
ANALISTA ADMINISTRATIVO	\$ 25,619	\$ 4,270	\$ 1,067	\$ 30,956	\$ 71	\$ 345	\$ 1,139	\$ 7,020	\$ 39,530	Regimen Ley Nueva 1993 - 2020	SINDICALIZADO
TAQUILLERA	\$ 11,388	\$ 1,898	\$ 475	\$ 13,761	\$ 71	\$ 345	\$ 506	\$ 3,120	\$ 17,803	Regimen Ley Nueva 1993 - 2020	SINDICALIZADO
PESCA DEPORTIVA OPERACION DE SEGURIDAD E INSPECCION	\$ 10,081	\$ 1,680	\$ 420	\$ 12,181	\$ 71	\$ 345	\$ 448	\$ 2,762	\$ 15,807	Regimen Ley Nueva 1993 - 2020	SINDICALIZADO
AUXILIAR VETERINARIO	\$ 12,720	\$ 2,120	\$ 530	\$ 15,370	\$ 71	\$ 345	\$ 565	\$ 3,485	\$ 19,836	Regimen Ley Nueva 1993 - 2020	SINDICALIZADO
AUXILIAR GENERAL	\$ 14,549	\$ 2,425	\$ 606	\$ 17,580	\$ 71	\$ 345	\$ 647	\$ 3,986	\$ 22,629	Regimen Ley Nueva 1993 - 2020	SINDICALIZADO
COORDINADOR DE INVESTIGACION Y ANALISIS	\$ 45,349	\$ 7,558	\$ 1,890	\$ 54,797	\$ 71	\$ 345	\$ 2,016	\$ 12,426	\$ 69,654	Regimen Ley Nueva 1993 - 2020	SINDICALIZADO
ANALISTA DE ATENCION Y SEGUIMIENTO	\$ 26,045	\$ 4,341	\$ 1,085	\$ 31,471	\$ 71	\$ 345	\$ 1,158	\$ 7,136	\$ 40,181	Regimen Ley Nueva 1993 - 2020	SINDICALIZADO
COORDINADOR DE SERVICIOS Y SEGURIDAD SANITARIA	\$ 42,043	\$ 7,007	\$ 1,752	\$ 50,802	\$ 71	\$ 345	\$ 1,869	\$ 11,520	\$ 64,606	Regimen Ley Nueva 1993 - 2020	SINDICALIZADO
AUXILIAR DE JUNTA ESPECIAL	\$ 34,757	\$ 5,793	\$ 1,448	\$ 41,998	\$ 71	\$ 345	\$ 1,545	\$ 9,523	\$ 53,482	Regimen Ley Nueva 1993 - 2020	SINDICALIZADO
AUXILIAR DE JUNTA ESPECIAL	\$ 34,757	\$ 5,793	\$ 1,448	\$ 41,998	\$ 71	\$ 345	\$ 1,545	\$ 9,523	\$ 53,482	Regimen Ley Nueva 1993 - 2020	SINDICALIZADO
SECRETARIO DE JUNTA ESPECIAL	\$ 26,307	\$ 4,385	\$ 1,096	\$ 31,788	\$ 71	\$ 345	\$ 1,169	\$ 7,208	\$ 40,581	Regimen Ley Nueva 1993 - 2020	SINDICALIZADO
ACTUARIO	\$ 22,111	\$ 3,685	\$ 921	\$ 26,717	\$ 71	\$ 345	\$ 983	\$ 6,058	\$ 34,174	Regimen Ley Nueva 1993 - 2020	SINDICALIZADO
ACTUARIO	\$ 22,111	\$ 3,685	\$ 921	\$ 26,717	\$ 71	\$ 345	\$ 983	\$ 6,058	\$ 34,174	Regimen Ley Nueva 1993 - 2020	SINDICALIZADO
ACTUARIO	\$ 22,111	\$ 3,685	\$ 921	\$ 26,717	\$ 71	\$ 345	\$ 983	\$ 6,058	\$ 34,174	Regimen Ley Nueva 1993 - 2020	SINDICALIZADO
ANALISTA JURIDICO	\$ 19,583	\$ 3,264	\$ 816	\$ 23,663	\$ 71	\$ 345	\$ 870	\$ 5,366	\$ 30,315	Regimen Ley Nueva 1993 - 2020	SINDICALIZADO
SECRETARIA DE PRESIDENTE DE JUNTA ESPECIAL	\$ 15,352	\$ 2,559	\$ 640	\$ 18,550	\$ 71	\$ 345	\$ 682	\$ 4,206	\$ 23,855	Regimen Ley Nueva 1993 - 2020	SINDICALIZADO
SECRETARIA DE PRESIDENTE DE JUNTA ESPECIAL	\$ 15,352	\$ 2,559	\$ 640	\$ 18,550	\$ 71	\$ 345	\$ 682	\$ 4,206	\$ 23,855	Regimen Ley Nueva 1993 - 2020	SINDICALIZADO
SECRETARIA MECANOGRAFA	\$ 14,106	\$ 2,351	\$ 588	\$ 17,045	\$ 71	\$ 345	\$ 627	\$ 3,865	\$ 21,953	Regimen Ley Nueva 1993 - 2020	SINDICALIZADO
SECRETARIA MECANOGRAFA	\$ 12,651	\$ 2,109	\$ 527	\$ 15,287	\$ 71	\$ 345	\$ 562	\$ 3,466	\$ 19,731	Regimen Ley Nueva 1993 - 2020	SINDICALIZADO
SECRETARIA MECANOGRAFA	\$ 12,077	\$ 2,013	\$ 503	\$ 14,593	\$ 71	\$ 345	\$ 537	\$ 3,309	\$ 18,855	Regimen Ley Nueva 1993 - 2020	SINDICALIZADO
SECRETARIA MECANOGRAFA	\$ 12,192	\$ 2,032	\$ 508	\$ 14,732	\$ 71	\$ 345	\$ 542	\$ 3,341	\$ 19,030	Regimen Ley Nueva 1993 - 2020	SINDICALIZADO
SECRETARIO DE JUNTA ESPECIAL	\$ 24,904	\$ 4,151	\$ 1,038	\$ 30,092	\$ 71	\$ 345	\$ 1,107	\$ 6,824	\$ 38,439	Regimen Ley Nueva 1993 - 2020	SINDICALIZADO
SECRETARIO DE ESTUDIO Y CUENTA	\$ 70,461	\$ 11,744	\$ 2,936	\$ 85,140	\$ 71	\$ 345	\$ 3,132	\$ 19,306	\$ 107,994	Regimen Ley Nueva 1993 - 2020	SINDICALIZADO
JEFE DE OFICIALIA DE PARTES	\$ 36,117	\$ 6,020	\$ 1,505	\$ 43,641	\$ 71	\$ 345	\$ 1,605	\$ 9,896	\$ 55,558	Regimen Ley Nueva 1993 - 2020	SINDICALIZADO
ADMINISTRADOR	\$ 37,727	\$ 6,288	\$ 1,572	\$ 45,587	\$ 71	\$ 345	\$ 1,677	\$ 10,337	\$ 58,017	Regimen Ley Nueva 1993 - 2020	SINDICALIZADO
SECRETARIA MECANOGRAFA	\$ 16,247	\$ 2,708	\$ 677	\$ 19,632	\$ 71	\$ 345	\$ 722	\$ 4,452	\$ 25,221	Regimen Ley Nueva 1993 - 2020	SINDICALIZADO
SECRETARIA MECANOGRAFA	\$ 16,401	\$ 2,734	\$ 683	\$ 19,818	\$ 71	\$ 345	\$ 729	\$ 4,494	\$ 25,457	Regimen Ley Nueva 1993 - 2020	SINDICALIZADO
ANALISTA JURIDICO	\$ 19,136	\$ 3,189	\$ 797	\$ 23,123	\$ 71	\$ 345	\$ 850	\$ 5,243	\$ 29,632	Regimen Ley Nueva 1993 - 2020	SINDICALIZADO
SECRETARIA DE DIRECTOR	\$ 17,122	\$ 2,854	\$ 713	\$ 20,689	\$ 71	\$ 345	\$ 761	\$ 4,691	\$ 26,557	Regimen Ley Nueva 1993 - 2020	SINDICALIZADO
SECRETARIA DE DIRECTOR	\$ 21,200	\$ 3,533	\$ 883	\$ 25,617	\$ 71	\$ 345	\$ 942	\$ 5,809	\$ 32,784	Regimen Ley Nueva 1993 - 2020	SINDICALIZADO
ANALISTA ADMINISTRATIVO	\$ 34,239	\$ 5,707	\$ 1,427	\$ 41,372	\$ 71	\$ 345	\$ 1,522	\$ 9,381	\$ 52,691	Regimen Ley Nueva 1993 - 2020	SINDICALIZADO
SUPERVISOR DE SISTEMAS	\$ 29,732	\$ 4,955	\$ 1,239	\$ 35,926	\$ 71	\$ 345	\$ 1,321	\$ 8,147	\$ 45,810	Regimen Ley Nueva 1993 - 2020	SINDICALIZADO
ASISTENTE DE DIRECCION	\$ 24,408	\$ 4,068	\$ 1,017	\$ 29,493	\$ 71	\$ 345	\$ 1,085	\$ 6,688	\$ 37,681	Regimen Ley Nueva 1993 - 2020	SINDICALIZADO
DEFENSOR PUBLICO A	\$ 67,459	\$ 11,243	\$ 2,811	\$ 81,513	\$ 71	\$ 345	\$ 2,998	\$ 18,484	\$ 103,411	Regimen Ley Nueva 1993 - 2020	SINDICALIZADO
DEFENSOR PUBLICO D	\$ 42,269	\$ 7,045	\$ 1,761	\$ 51,075	\$ 71	\$ 345	\$ 1,879	\$ 11,582	\$ 64,951	Regimen Ley Nueva 1993 - 2020	SINDICALIZADO
DEFENSOR PUBLICO E	\$ 38,358	\$ 6,393	\$ 1,598	\$ 46,349	\$ 71	\$ 345	\$ 1,705	\$ 10,510	\$ 58,980	Regimen Ley Nueva 1993 - 2020	SINDICALIZADO

C.5.1 NÓMINA TABULADA DE LOS SERVIDORES PÚBLICOS DEL GOBIERNO CENTRAL

NÓMINA TABULADA BRUTA POR PUESTO

PUESTO	PERCEPCIONES ORDINARIAS				PRESTACIONES ADICIONALES					TIPO DE PUESTO	
	PERCEPCION MENSUAL	AGUINALDO	PRIMA VACACIONAL	PERCEPCION MENSUAL + AGUINALDO + PRIMA VACACIONAL	APOYO NAVIDEÑO	FONDO DE AHORRO	DIA DEL SERVIDOR PUBLICO	SEGURIDAD SOCIAL	COSTO TOTAL	REGIMEN	STATUS
DEFENSOR PUBLICO F	\$ 30,995	\$ 5,166	\$ 1,291	\$ 37,452	\$ 71	\$ 345	\$ 1,378	\$ 8,493	\$ 47,738	Regimen Ley Nueva 1993 - 2020	SINDICALIZADO
DEFENSOR PUBLICO F	\$ 30,995	\$ 5,166	\$ 1,291	\$ 37,452	\$ 71	\$ 345	\$ 1,378	\$ 8,493	\$ 47,738	Regimen Ley Nueva 1993 - 2020	SINDICALIZADO
DELEGADO	\$ 34,444	\$ 5,741	\$ 1,435	\$ 41,620	\$ 71	\$ 345	\$ 1,531	\$ 9,438	\$ 53,004	Regimen Ley Nueva 1993 - 2020	SINDICALIZADO
ASISTENTE DE DIRECTOR	\$ 22,044	\$ 3,674	\$ 919	\$ 26,637	\$ 71	\$ 345	\$ 980	\$ 6,040	\$ 34,072	Regimen Ley Nueva 1993 - 2020	SINDICALIZADO
ASISTENTE DE COMERCIO	\$ 20,164	\$ 3,361	\$ 840	\$ 24,365	\$ 71	\$ 345	\$ 896	\$ 5,525	\$ 31,202	Regimen Ley Nueva 1993 - 2020	SINDICALIZADO
ANALISTA COMERCIO	\$ 19,933	\$ 3,322	\$ 831	\$ 24,086	\$ 71	\$ 345	\$ 886	\$ 5,462	\$ 30,849	Regimen Ley Nueva 1993 - 2020	SINDICALIZADO
ANALISTA REGISTRAL	\$ 19,932	\$ 3,322	\$ 831	\$ 24,085	\$ 71	\$ 345	\$ 886	\$ 5,461	\$ 30,848	Regimen Ley Nueva 1993 - 2020	SINDICALIZADO
ANALISTA JURIDICO	\$ 19,933	\$ 3,322	\$ 831	\$ 24,086	\$ 71	\$ 345	\$ 886	\$ 5,462	\$ 30,849	Regimen Ley Nueva 1993 - 2020	SINDICALIZADO
ANALISTA REGISTRAL	\$ 15,947	\$ 2,658	\$ 664	\$ 19,269	\$ 71	\$ 345	\$ 709	\$ 4,369	\$ 24,763	Regimen Ley Nueva 1993 - 2020	SINDICALIZADO
AUXILIAR ADMINISTRATIVO	\$ 12,229	\$ 2,038	\$ 510	\$ 14,777	\$ 71	\$ 345	\$ 544	\$ 3,351	\$ 19,087	Regimen Ley Nueva 1993 - 2020	SINDICALIZADO
JEFE SECCION TRAMITES	\$ 23,781	\$ 3,964	\$ 991	\$ 28,735	\$ 71	\$ 345	\$ 1,057	\$ 6,516	\$ 36,724	Regimen Ley Nueva 1993 - 2020	SINDICALIZADO
SECRETARIA DE COORDINADOR	\$ 16,430	\$ 2,738	\$ 685	\$ 19,853	\$ 71	\$ 345	\$ 730	\$ 4,502	\$ 25,501	Regimen Ley Nueva 1993 - 2020	SINDICALIZADO
OPERADOR LOCUTOR	\$ 15,900	\$ 2,650	\$ 663	\$ 19,213	\$ 71	\$ 345	\$ 707	\$ 4,357	\$ 24,692	Regimen Ley Nueva 1993 - 2020	SINDICALIZADO
OPERADOR DE CABINA	\$ 15,900	\$ 2,650	\$ 663	\$ 19,213	\$ 71	\$ 345	\$ 707	\$ 4,357	\$ 24,692	Regimen Ley Nueva 1993 - 2020	SINDICALIZADO
JEFE DE ESTACION	\$ 37,953	\$ 6,326	\$ 1,581	\$ 45,860	\$ 71	\$ 345	\$ 1,687	\$ 10,399	\$ 58,362	Regimen Ley Nueva 1993 - 2020	SINDICALIZADO
SUPERVISOR AREA LOCATEL Y ENLACE CON INSTITUCIONES	\$ 15,891	\$ 2,649	\$ 662	\$ 19,202	\$ 71	\$ 345	\$ 706	\$ 4,354	\$ 24,678	Regimen Ley Nueva 1993 - 2020	SINDICALIZADO
AUXILIAR DE MANTENIMIENTO	\$ 15,146	\$ 2,524	\$ 631	\$ 18,301	\$ 71	\$ 345	\$ 673	\$ 4,150	\$ 23,540	Regimen Ley Nueva 1993 - 2020	SINDICALIZADO
AUXILIAR DE MANTENIMIENTO	\$ 14,940	\$ 2,490	\$ 623	\$ 18,053	\$ 71	\$ 345	\$ 664	\$ 4,094	\$ 23,226	Regimen Ley Nueva 1993 - 2020	SINDICALIZADO
JEFE DE DEPARTAMENTO	\$ 26,327	\$ 4,388	\$ 1,097	\$ 31,812	\$ 71	\$ 345	\$ 1,170	\$ 7,214	\$ 40,611	Regimen Ley Nueva 1993 - 2020	SINDICALIZADO
ASISTENTE DE MANTENIMIENTO	\$ 18,630	\$ 3,105	\$ 776	\$ 22,511	\$ 71	\$ 345	\$ 828	\$ 5,105	\$ 28,860	Regimen Ley Nueva 1993 - 2020	SINDICALIZADO
JEFE DE CENTRO DE VINCULACION EMPRESARIA	\$ 40,646	\$ 6,774	\$ 1,694	\$ 49,114	\$ 71	\$ 345	\$ 1,806	\$ 11,137	\$ 62,473	Regimen Ley Nueva 1993 - 2020	SINDICALIZADO
CHOFER DE SUBSECRETARIO	\$ 20,433	\$ 3,406	\$ 851	\$ 24,690	\$ 71	\$ 345	\$ 908	\$ 5,599	\$ 31,612	Regimen Ley Nueva 1993 - 2020	SINDICALIZADO
JEFE DE PREMIOS TECNOS Y NUEVO LEON	\$ 31,325	\$ 5,221	\$ 1,305	\$ 37,851	\$ 71	\$ 345	\$ 1,392	\$ 8,583	\$ 48,242	Regimen Ley Nueva 1993 - 2020	SINDICALIZADO
ANALISTA DE NOMINAS	\$ 19,784	\$ 3,297	\$ 824	\$ 23,906	\$ 71	\$ 345	\$ 879	\$ 5,421	\$ 30,622	Regimen Ley Nueva 1993 - 2020	SINDICALIZADO
CONSULTOR JUNIOR	\$ 34,400	\$ 5,733	\$ 1,433	\$ 41,567	\$ 71	\$ 345	\$ 1,529	\$ 9,426	\$ 52,937	Regimen Ley Nueva 1993 - 2020	SINDICALIZADO
JEFE DE CALIDAD	\$ 37,946	\$ 6,324	\$ 1,581	\$ 45,851	\$ 71	\$ 345	\$ 1,686	\$ 10,397	\$ 58,351	Regimen Ley Nueva 1993 - 2020	SINDICALIZADO
JEFE PECUARIO DE ESPECIES MENORES	\$ 35,690	\$ 5,948	\$ 1,487	\$ 43,125	\$ 71	\$ 345	\$ 1,586	\$ 9,779	\$ 54,907	Regimen Ley Nueva 1993 - 2020	SINDICALIZADO
JEFE DE LICITACIONES	\$ 45,040	\$ 7,507	\$ 1,877	\$ 54,423	\$ 71	\$ 345	\$ 2,002	\$ 12,341	\$ 69,182	Regimen Ley Nueva 1993 - 2020	SINDICALIZADO
JEFE DE RECURSOS MATERIALES	\$ 50,342	\$ 8,390	\$ 2,098	\$ 60,830	\$ 71	\$ 345	\$ 2,237	\$ 13,794	\$ 77,277	Regimen Ley Nueva 1993 - 2020	SINDICALIZADO
JEFE DE SISTEMAS	\$ 37,095	\$ 6,183	\$ 1,546	\$ 44,823	\$ 71	\$ 345	\$ 1,649	\$ 10,164	\$ 57,052	Regimen Ley Nueva 1993 - 2020	SINDICALIZADO
ASISTENTE DE ALMACEN	\$ 23,973	\$ 3,996	\$ 999	\$ 28,967	\$ 71	\$ 345	\$ 1,065	\$ 6,569	\$ 37,017	Regimen Ley Nueva 1993 - 2020	SINDICALIZADO
ANALISTA DE MOBILIARIO Y EQUIPO	\$ 34,479	\$ 5,747	\$ 1,437	\$ 41,662	\$ 71	\$ 345	\$ 1,532	\$ 9,447	\$ 53,058	Regimen Ley Nueva 1993 - 2020	SINDICALIZADO
JEFE DE ARCHIVO	\$ 30,653	\$ 5,109	\$ 1,277	\$ 37,039	\$ 71	\$ 345	\$ 1,362	\$ 8,399	\$ 47,216	Regimen Ley Nueva 1993 - 2020	SINDICALIZADO
JEFE DE TOPOGRAFIA	\$ 32,657	\$ 5,443	\$ 1,361	\$ 39,461	\$ 71	\$ 345	\$ 1,451	\$ 8,948	\$ 50,276	Regimen Ley Nueva 1993 - 2020	SINDICALIZADO
COORDINADOR DE COMPETITIVIDAD	\$ 41,800	\$ 6,967	\$ 1,742	\$ 50,508	\$ 71	\$ 345	\$ 1,858	\$ 11,453	\$ 64,235	Regimen Ley Nueva 1993 - 2020	SINDICALIZADO
ASISTENTE DE LOGISTICA	\$ 17,405	\$ 2,901	\$ 725	\$ 21,031	\$ 71	\$ 345	\$ 774	\$ 4,769	\$ 26,989	Regimen Ley Nueva 1993 - 2020	SINDICALIZADO
ANALISTA ADMINISTRATIVO	\$ 23,180	\$ 3,863	\$ 966	\$ 28,009	\$ 71	\$ 345	\$ 1,030	\$ 6,351	\$ 35,807	Regimen Ley Nueva 1993 - 2020	SINDICALIZADO
TECNICO ARMERO	\$ 29,117	\$ 4,853	\$ 1,213	\$ 35,183	\$ 71	\$ 345	\$ 1,294	\$ 7,978	\$ 44,871	Regimen Ley Nueva 1993 - 2020	SINDICALIZADO
ASESOR	\$ 80,465	\$ 13,411	\$ 3,353	\$ 97,229	\$ 71	\$ 345	\$ 3,576	\$ 22,047	\$ 123,268	Regimen Ley Nueva 1993 - 2020	SINDICALIZADO
ANALISTA JURIDICO	\$ 28,413	\$ 4,736	\$ 1,184	\$ 34,332	\$ 71	\$ 345	\$ 1,263	\$ 7,785	\$ 43,796	Regimen Ley Nueva 1993 - 2020	SINDICALIZADO
JEFE DEPARTAMENTO DE INFORMATICA	\$ 33,187	\$ 5,531	\$ 1,383	\$ 40,101	\$ 71	\$ 345	\$ 1,475	\$ 9,093	\$ 51,085	Regimen Ley Nueva 1993 - 2020	SINDICALIZADO
ANALISTA DE SOPORTE TECNICO	\$ 21,263	\$ 3,544	\$ 886	\$ 25,693	\$ 71	\$ 345	\$ 945	\$ 5,826	\$ 32,880	Regimen Ley Nueva 1993 - 2020	SINDICALIZADO
JEFE DEL AREA MEDICA	\$ 39,385	\$ 6,564	\$ 1,641	\$ 47,590	\$ 71	\$ 345	\$ 1,750	\$ 10,791	\$ 60,548	Regimen Ley Nueva 1993 - 2020	SINDICALIZADO
CIRUJANO DENTISTA	\$ 25,944	\$ 4,324	\$ 1,081	\$ 31,349	\$ 71	\$ 345	\$ 1,153	\$ 7,109	\$ 40,027	Regimen Ley Nueva 1993 - 2020	SINDICALIZADO
ABOGADO	\$ 21,768	\$ 3,628	\$ 907	\$ 26,303	\$ 71	\$ 345	\$ 967	\$ 5,964	\$ 33,651	Regimen Ley Nueva 1993 - 2020	SINDICALIZADO
AUXILIAR DE INFORMATICA	\$ 16,943	\$ 2,824	\$ 706	\$ 20,473	\$ 71	\$ 345	\$ 753	\$ 4,642	\$ 26,284	Regimen Ley Nueva 1993 - 2020	SINDICALIZADO
ANALISTA PROGRAMADOR	\$ 15,497	\$ 2,583	\$ 646	\$ 18,726	\$ 71	\$ 345	\$ 689	\$ 4,246	\$ 24,076	Regimen Ley Nueva 1993 - 2020	SINDICALIZADO
ENFERMERO	\$ 15,216	\$ 2,536	\$ 634	\$ 18,386	\$ 71	\$ 345	\$ 676	\$ 4,169	\$ 23,647	Regimen Ley Nueva 1993 - 2020	SINDICALIZADO
AUXILIAR CONTABLE	\$ 13,088	\$ 2,181	\$ 545	\$ 15,815	\$ 71	\$ 345	\$ 582	\$ 3,586	\$ 20,398	Regimen Ley Nueva 1993 - 2020	SINDICALIZADO
AUXILIAR DE MANTENIMIENTO	\$ 11,829	\$ 1,972	\$ 493	\$ 14,293	\$ 71	\$ 345	\$ 526	\$ 3,241	\$ 18,476	Regimen Ley Nueva 1993 - 2020	SINDICALIZADO
AUXILIAR DE MANTENIMIENTO	\$ 11,208	\$ 1,868	\$ 467	\$ 13,543	\$ 71	\$ 345	\$ 498	\$ 3,071	\$ 17,528	Regimen Ley Nueva 1993 - 2020	SINDICALIZADO
TECNICO ELECTRICISTA	\$ 17,795	\$ 2,966	\$ 741	\$ 21,502	\$ 71	\$ 345	\$ 791	\$ 4,876	\$ 27,585	Regimen Ley Nueva 1993 - 2020	SINDICALIZADO
ENFERMERO	\$ 15,216	\$ 2,536	\$ 634	\$ 18,386	\$ 71	\$ 345	\$ 676	\$ 4,169	\$ 23,647	Regimen Ley Nueva 1993 - 2020	SINDICALIZADO

C.5.1 NÓMINA TABULADA DE LOS SERVIDORES PÚBLICOS DEL GOBIERNO CENTRAL

NÓMINA TABULADA BRUTA POR PUESTO

PUESTO	PERCEPCIONES ORDINARIAS				PRESTACIONES ADICIONALES					TIPO DE PUESTO	
	PERCEPCION MENSUAL	AGUINALDO	PRIMA VACACIONAL	PERCEPCION MENSUAL + AGUINALDO + PRIMA VACACIONAL	APOYO NAVIDEÑO	FONDO DE AHORRO	DIA DEL SERVIDOR PUBLICO	SEGURIDAD SOCIAL	COSTO TOTAL	REGIMEN	STATUS
MANTENIMIENTO (CEJASO)	\$ 15,784	\$ 2,631	\$ 658	\$ 19,072	\$ 71	\$ 345	\$ 702	\$ 4,325	\$ 24,514	Regimen Ley Nueva 1993 - 2020	SINDICALIZADO
SUPERVISOR DE MANTENIMIENTO	\$ 28,038	\$ 4,673	\$ 1,168	\$ 33,879	\$ 71	\$ 345	\$ 1,246	\$ 7,682	\$ 43,224	Regimen Ley Nueva 1993 - 2020	SINDICALIZADO
TECNICO EN TELECOMUNICACIONES	\$ 27,878	\$ 4,646	\$ 1,162	\$ 33,686	\$ 71	\$ 345	\$ 1,239	\$ 7,639	\$ 42,979	Regimen Ley Nueva 1993 - 2020	SINDICALIZADO
ADMINISTRADOR	\$ 32,036	\$ 5,339	\$ 1,335	\$ 38,710	\$ 71	\$ 345	\$ 1,424	\$ 8,778	\$ 49,328	Regimen Ley Nueva 1993 - 2020	SINDICALIZADO
ANALISTA SECCION IV	\$ 22,374	\$ 3,729	\$ 932	\$ 27,035	\$ 71	\$ 345	\$ 994	\$ 6,130	\$ 34,576	Regimen Ley Nueva 1993 - 2020	SINDICALIZADO
COORDINADOR DE AGENDA	\$ 88,393	\$ 14,732	\$ 3,683	\$ 106,808	\$ 71	\$ 345	\$ 3,929	\$ 24,220	\$ 135,372	Regimen Ley Nueva 1993 - 2020	SINDICALIZADO
ASISTENTE	\$ 55,374	\$ 9,229	\$ 2,307	\$ 66,910	\$ 71	\$ 345	\$ 2,461	\$ 15,172	\$ 84,960	Regimen Ley Nueva 1993 - 2020	SINDICALIZADO
AUXILIAR DE GIRAS	\$ 27,921	\$ 4,654	\$ 1,163	\$ 33,738	\$ 71	\$ 345	\$ 1,241	\$ 7,650	\$ 43,045	Regimen Ley Nueva 1993 - 2020	SINDICALIZADO
ASISTENTE	\$ 13,641	\$ 2,274	\$ 568	\$ 16,483	\$ 71	\$ 345	\$ 606	\$ 3,738	\$ 21,243	Regimen Ley Nueva 1993 - 2020	SINDICALIZADO
ASISTENTE DE TRABAJOS ESPECIALES	\$ 13,617	\$ 2,270	\$ 567	\$ 16,454	\$ 71	\$ 345	\$ 605	\$ 3,731	\$ 21,206	Regimen Ley Nueva 1993 - 2020	SINDICALIZADO
JEFE DE SOPORTE TECNICO	\$ 34,023	\$ 5,671	\$ 1,418	\$ 41,111	\$ 71	\$ 345	\$ 1,512	\$ 9,322	\$ 52,361	Regimen Ley Nueva 1993 - 2020	SINDICALIZADO
ANALISTA ADMINISTRATIVO	\$ 31,135	\$ 5,189	\$ 1,297	\$ 37,621	\$ 71	\$ 345	\$ 1,384	\$ 8,531	\$ 47,952	Regimen Ley Nueva 1993 - 2020	SINDICALIZADO
ASISTENTE DE COORDINADOR	\$ 22,196	\$ 3,699	\$ 925	\$ 26,820	\$ 71	\$ 345	\$ 986	\$ 6,082	\$ 34,304	Regimen Ley Nueva 1993 - 2020	SINDICALIZADO
AUXILIAR ADMINISTRATIVO	\$ 14,421	\$ 2,404	\$ 601	\$ 17,425	\$ 71	\$ 345	\$ 641	\$ 3,951	\$ 22,433	Regimen Ley Nueva 1993 - 2020	SINDICALIZADO
JEFE DEL DEPARTAMENTO DE OPERACIONES	\$ 46,692	\$ 7,782	\$ 1,946	\$ 56,420	\$ 71	\$ 345	\$ 2,075	\$ 12,794	\$ 71,704	Regimen Ley Nueva 1993 - 2020	SINDICALIZADO
VERIFICADOR O DICTAMINADOR ESPECIALIZADO	\$ 34,709	\$ 5,785	\$ 1,446	\$ 41,940	\$ 71	\$ 345	\$ 1,543	\$ 9,510	\$ 53,409	Regimen Ley Nueva 1993 - 2020	SINDICALIZADO
AUXILIAR ADMINISTRATIVO	\$ 13,448	\$ 2,241	\$ 560	\$ 16,250	\$ 71	\$ 345	\$ 598	\$ 3,685	\$ 20,948	Regimen Ley Nueva 1993 - 2020	SINDICALIZADO
ANALISTA JURIDICO	\$ 48,035	\$ 8,006	\$ 2,001	\$ 58,042	\$ 71	\$ 345	\$ 2,135	\$ 13,162	\$ 73,755	Regimen Ley Nueva 1993 - 2020	SINDICALIZADO
ANALISTA JURIDICO	\$ 28,413	\$ 4,736	\$ 1,184	\$ 34,332	\$ 71	\$ 345	\$ 1,263	\$ 7,785	\$ 43,796	Regimen Ley Nueva 1993 - 2020	SINDICALIZADO
JEFE DE ENCUADERNACION	\$ 23,130	\$ 3,855	\$ 964	\$ 27,949	\$ 71	\$ 345	\$ 1,028	\$ 6,338	\$ 35,730	Regimen Ley Nueva 1993 - 2020	SINDICALIZADO
AUXILIAR ADMINISTRATIVO	\$ 14,991	\$ 2,499	\$ 625	\$ 18,114	\$ 71	\$ 345	\$ 666	\$ 4,108	\$ 23,304	Regimen Ley Nueva 1993 - 2020	SINDICALIZADO
AUXILIAR ADMINISTRATIVO	\$ 14,105	\$ 2,351	\$ 588	\$ 17,044	\$ 71	\$ 345	\$ 627	\$ 3,865	\$ 21,951	Regimen Ley Nueva 1993 - 2020	SINDICALIZADO
AUXILIAR ADMINISTRATIVO	\$ 12,379	\$ 2,063	\$ 516	\$ 14,958	\$ 71	\$ 345	\$ 550	\$ 3,392	\$ 19,316	Regimen Ley Nueva 1993 - 2020	SINDICALIZADO
AUXILIAR ADMINISTRATIVO	\$ 11,846	\$ 1,974	\$ 494	\$ 14,314	\$ 71	\$ 345	\$ 526	\$ 3,246	\$ 18,502	Regimen Ley Nueva 1993 - 2020	SINDICALIZADO
JEFE DE ASESORIA JURIDICA	\$ 32,808	\$ 5,468	\$ 1,367	\$ 39,643	\$ 71	\$ 345	\$ 1,458	\$ 8,989	\$ 50,506	Regimen Ley Nueva 1993 - 2020	SINDICALIZADO
DIRECTOR DE LA BANDA DE MUSICA	\$ 44,259	\$ 7,377	\$ 1,844	\$ 53,480	\$ 71	\$ 345	\$ 1,967	\$ 12,127	\$ 67,989	Regimen Ley Nueva 1993 - 2020	SINDICALIZADO
FILARMONICO	\$ 19,910	\$ 3,318	\$ 830	\$ 24,058	\$ 71	\$ 345	\$ 885	\$ 5,455	\$ 30,814	Regimen Ley Nueva 1993 - 2020	SINDICALIZADO
FILARMONICO	\$ 19,910	\$ 3,318	\$ 830	\$ 24,058	\$ 71	\$ 345	\$ 885	\$ 5,455	\$ 30,814	Regimen Ley Nueva 1993 - 2020	SINDICALIZADO
FILARMONICO	\$ 19,910	\$ 3,318	\$ 830	\$ 24,058	\$ 71	\$ 345	\$ 885	\$ 5,455	\$ 30,814	Regimen Ley Nueva 1993 - 2020	SINDICALIZADO
JEFE DE PLANEACION	\$ 27,166	\$ 4,528	\$ 1,132	\$ 32,826	\$ 71	\$ 345	\$ 1,207	\$ 7,443	\$ 41,892	Regimen Ley Nueva 1993 - 2020	SINDICALIZADO
MENSAJERO	\$ 22,264	\$ 3,711	\$ 928	\$ 26,902	\$ 71	\$ 345	\$ 990	\$ 6,100	\$ 34,408	Regimen Ley Nueva 1993 - 2020	SINDICALIZADO
ANALISTA DE ATENCION A ORGANISMOS	\$ 30,305	\$ 5,051	\$ 1,263	\$ 36,619	\$ 71	\$ 345	\$ 1,347	\$ 8,304	\$ 46,685	Regimen Ley Nueva 1993 - 2020	SINDICALIZADO
JEFE DE SEGUIMIENTO DE AUDITORIAS	\$ 46,428	\$ 7,738	\$ 1,935	\$ 56,101	\$ 71	\$ 345	\$ 2,063	\$ 12,721	\$ 71,301	Regimen Ley Nueva 1993 - 2020	SINDICALIZADO
ANALISTA JURIDICO	\$ 26,241	\$ 4,374	\$ 1,093	\$ 31,708	\$ 71	\$ 345	\$ 1,166	\$ 7,190	\$ 40,480	Regimen Ley Nueva 1993 - 2020	SINDICALIZADO
ASISTENTE ADMINISTRATIVO	\$ 20,814	\$ 3,469	\$ 867	\$ 25,150	\$ 71	\$ 345	\$ 925	\$ 5,703	\$ 32,194	Regimen Ley Nueva 1993 - 2020	SINDICALIZADO
TOPOGRAFO	\$ 17,380	\$ 2,897	\$ 724	\$ 21,001	\$ 71	\$ 345	\$ 772	\$ 4,762	\$ 26,951	Regimen Ley Nueva 1993 - 2020	SINDICALIZADO
ASISTENTE ADMINISTRATIVO	\$ 15,795	\$ 2,633	\$ 658	\$ 19,086	\$ 71	\$ 345	\$ 702	\$ 4,328	\$ 24,531	Regimen Ley Nueva 1993 - 2020	SINDICALIZADO
NOTIFICADOR EJECUTOR	\$ 12,716	\$ 2,119	\$ 530	\$ 15,365	\$ 71	\$ 345	\$ 565	\$ 3,484	\$ 19,830	Regimen Ley Nueva 1993 - 2020	SINDICALIZADO
ESCRIBIENTE	\$ 15,569	\$ 2,595	\$ 649	\$ 18,813	\$ 71	\$ 345	\$ 692	\$ 4,266	\$ 24,186	Regimen Ley Nueva 1993 - 2020	SINDICALIZADO
SUPERVISOR DE ALMACEN	\$ 17,907	\$ 2,985	\$ 746	\$ 21,638	\$ 71	\$ 345	\$ 796	\$ 4,907	\$ 27,756	Regimen Ley Nueva 1993 - 2020	SINDICALIZADO
ASISTENTE DE RECAUDACION	\$ 10,781	\$ 1,797	\$ 449	\$ 13,027	\$ 71	\$ 345	\$ 479	\$ 2,954	\$ 16,876	Regimen Ley Nueva 1993 - 2020	SINDICALIZADO
ASISTENTE ADMINISTRATIVO	\$ 16,023	\$ 2,671	\$ 668	\$ 19,361	\$ 71	\$ 345	\$ 712	\$ 4,390	\$ 24,879	Regimen Ley Nueva 1993 - 2020	SINDICALIZADO
JEFE JURIDICO	\$ 59,945	\$ 9,991	\$ 2,498	\$ 72,434	\$ 71	\$ 345	\$ 2,664	\$ 16,425	\$ 91,939	Regimen Ley Nueva 1993 - 2020	SINDICALIZADO
JEFE DE LO CONTENCIOSO	\$ 54,000	\$ 9,000	\$ 2,250	\$ 65,250	\$ 71	\$ 345	\$ 2,400	\$ 14,796	\$ 82,862	Regimen Ley Nueva 1993 - 2020	SINDICALIZADO
CHOFER MENSAJERO	\$ 25,206	\$ 4,201	\$ 1,050	\$ 30,457	\$ 71	\$ 345	\$ 1,120	\$ 6,906	\$ 38,900	Regimen Ley Nueva 1993 - 2020	SINDICALIZADO
JEFE DEPARTAMENTO ADMINISTRATIVO	\$ 37,409	\$ 6,235	\$ 1,559	\$ 45,203	\$ 71	\$ 345	\$ 1,663	\$ 10,250	\$ 57,531	Regimen Ley Nueva 1993 - 2020	SINDICALIZADO
JEFE DE AUDITORIA DE RECURSOS MATERIALES, FINANCIEROS Y PATRIMONIO	\$ 40,666	\$ 6,778	\$ 1,694	\$ 49,138	\$ 71	\$ 345	\$ 1,807	\$ 11,142	\$ 62,504	Regimen Ley Nueva 1993 - 2020	SINDICALIZADO
ANALISTA ADMINISTRATIVO	\$ 26,995	\$ 4,499	\$ 1,125	\$ 32,619	\$ 71	\$ 345	\$ 1,200	\$ 7,397	\$ 41,631	Regimen Ley Nueva 1993 - 2020	SINDICALIZADO
ANALISTA DE PROYECTOS	\$ 25,569	\$ 4,262	\$ 1,065	\$ 30,896	\$ 71	\$ 345	\$ 1,136	\$ 7,006	\$ 39,454	Regimen Ley Nueva 1993 - 2020	SINDICALIZADO
ASISTENTE DEL AREA DE INTERNET	\$ 12,025	\$ 2,004	\$ 501	\$ 14,530	\$ 71	\$ 345	\$ 534	\$ 3,295	\$ 18,775	Regimen Ley Nueva 1993 - 2020	SINDICALIZADO
OFICIAL DE SERVICIOS Y MANTENIMIENTOS ESPECIALES	\$ 10,781	\$ 1,797	\$ 449	\$ 13,027	\$ 71	\$ 345	\$ 479	\$ 2,954	\$ 16,876	Regimen Ley Nueva 1993 - 2020	SINDICALIZADO
JEFE DE PLANEACION E INFORMACION	\$ 41,902	\$ 6,984	\$ 1,746	\$ 50,632	\$ 71	\$ 345	\$ 1,862	\$ 11,481	\$ 64,391	Regimen Ley Nueva 1993 - 2020	SINDICALIZADO
SUPERVISOR DE OBRAS	\$ 27,915	\$ 4,653	\$ 1,163	\$ 33,731	\$ 71	\$ 345	\$ 1,241	\$ 7,649	\$ 43,036	Regimen Ley Nueva 1993 - 2020	SINDICALIZADO

C.5.1 NÓMINA TABULADA DE LOS SERVIDORES PÚBLICOS DEL GOBIERNO CENTRAL

NÓMINA TABULADA BRUTA POR PUESTO

PUESTO	PERCEPCIONES ORDINARIAS				PRESTACIONES ADICIONALES				TIPO DE PUESTO		
	PERCEPCION MENSUAL	AGUINALDO	PRIMA VACACIONAL	PERCEPCION MENSUAL + AGUINALDO + PRIMA VACACIONAL	APOYO NAVIDEÑO	FONDO DE AHORRO	DIA DEL SERVIDOR PUBLICO	SEGURIDAD SOCIAL	COSTO TOTAL	REGIMEN	STATUS
JEFE DE RECURSOS HUMANOS	\$ 52,250	\$ 8,708	\$ 2,177	\$ 63,135	\$ 71	\$ 345	\$ 2,322	\$ 14,317	\$ 80,190	Regimen Ley Nueva 1993 - 2020	SINDICALIZADO
ANALISTA DE INFORMACION Y SOPORTE	\$ 29,261	\$ 4,877	\$ 1,219	\$ 35,357	\$ 71	\$ 345	\$ 1,300	\$ 8,018	\$ 45,091	Regimen Ley Nueva 1993 - 2020	SINDICALIZADO
ASISTENTE ADMINISTRATIVO	\$ 23,180	\$ 3,863	\$ 966	\$ 28,009	\$ 71	\$ 345	\$ 1,030	\$ 6,351	\$ 35,807	Regimen Ley Nueva 1993 - 2020	SINDICALIZADO
AUXILIAR DE ARCHIVO	\$ 15,900	\$ 2,650	\$ 663	\$ 19,213	\$ 71	\$ 345	\$ 707	\$ 4,357	\$ 24,692	Regimen Ley Nueva 1993 - 2020	SINDICALIZADO
JEFE DE ARCHIVO	\$ 45,000	\$ 7,500	\$ 1,875	\$ 54,375	\$ 71	\$ 345	\$ 2,000	\$ 12,330	\$ 69,121	Regimen Ley Nueva 1993 - 2020	SINDICALIZADO
SUPERVISOR	\$ 18,588	\$ 3,098	\$ 775	\$ 22,461	\$ 71	\$ 345	\$ 826	\$ 5,093	\$ 28,796	Regimen Ley Nueva 1993 - 2020	SINDICALIZADO
AUXILIAR DE MANTENIMIENTO	\$ 16,425	\$ 2,738	\$ 684	\$ 19,847	\$ 71	\$ 345	\$ 730	\$ 4,500	\$ 25,493	Regimen Ley Nueva 1993 - 2020	SINDICALIZADO
INTENDENTE	\$ 9,647	\$ 1,608	\$ 402	\$ 11,657	\$ 71	\$ 345	\$ 429	\$ 2,643	\$ 15,145	Regimen Ley Nueva 1993 - 2020	SINDICALIZADO
INTENDENTE	\$ 9,647	\$ 1,608	\$ 402	\$ 11,657	\$ 71	\$ 345	\$ 429	\$ 2,643	\$ 15,145	Regimen Ley Nueva 1993 - 2020	SINDICALIZADO
MANTENIMIENTO	\$ 13,452	\$ 2,242	\$ 561	\$ 16,255	\$ 71	\$ 345	\$ 598	\$ 3,686	\$ 20,954	Regimen Ley Nueva 1993 - 2020	SINDICALIZADO
COMISIONADO AL SUSPE	\$ 24,404	\$ 4,067	\$ 1,017	\$ 29,488	\$ 71	\$ 345	\$ 1,085	\$ 6,687	\$ 37,675	Regimen Ley Nueva 1993 - 2020	SINDICALIZADO
ESPECIALISTA EN DESARROLLO DE SOFTWARE	\$ 43,482	\$ 7,247	\$ 1,812	\$ 52,541	\$ 71	\$ 345	\$ 1,933	\$ 11,914	\$ 66,803	Regimen Ley Nueva 1993 - 2020	SINDICALIZADO
ESPECIALISTA EN DESARROLLO DE SOFTWARE	\$ 41,800	\$ 6,967	\$ 1,742	\$ 50,508	\$ 71	\$ 345	\$ 1,858	\$ 11,453	\$ 64,235	Regimen Ley Nueva 1993 - 2020	SINDICALIZADO
ANALISTA DE OPERACIONES	\$ 25,656	\$ 4,276	\$ 1,069	\$ 31,001	\$ 71	\$ 345	\$ 1,140	\$ 7,030	\$ 39,587	Regimen Ley Nueva 1993 - 2020	SINDICALIZADO
JEFE DE SEGURIDAD DE LA INFORMACION	\$ 44,086	\$ 7,348	\$ 1,837	\$ 53,271	\$ 71	\$ 345	\$ 1,959	\$ 12,080	\$ 67,725	Regimen Ley Nueva 1993 - 2020	SINDICALIZADO
AUXILIAR ADMINISTRATIVO	\$ 16,265	\$ 2,711	\$ 678	\$ 19,654	\$ 71	\$ 345	\$ 723	\$ 4,457	\$ 25,249	Regimen Ley Nueva 1993 - 2020	SINDICALIZADO
NEGOCIADOR	\$ 26,480	\$ 4,413	\$ 1,103	\$ 31,997	\$ 71	\$ 345	\$ 1,177	\$ 7,256	\$ 40,845	Regimen Ley Nueva 1993 - 2020	SINDICALIZADO
NEGOCIADOR	\$ 32,667	\$ 5,445	\$ 1,361	\$ 39,473	\$ 71	\$ 345	\$ 1,452	\$ 8,951	\$ 50,291	Regimen Ley Nueva 1993 - 2020	SINDICALIZADO
JEFE DE INSPECCION Y VIGILANCIA EN OPERA	\$ 34,298	\$ 5,716	\$ 1,429	\$ 41,443	\$ 71	\$ 345	\$ 1,524	\$ 9,398	\$ 52,781	Regimen Ley Nueva 1993 - 2020	SINDICALIZADO
AUXILIAR DE MANTENIMIENTO	\$ 13,109	\$ 2,185	\$ 546	\$ 15,840	\$ 71	\$ 345	\$ 583	\$ 3,592	\$ 20,430	Regimen Ley Nueva 1993 - 2020	SINDICALIZADO
CHOFER DE PIPA	\$ 12,812	\$ 2,135	\$ 534	\$ 15,481	\$ 71	\$ 345	\$ 569	\$ 3,510	\$ 19,977	Regimen Ley Nueva 1993 - 2020	SINDICALIZADO
AUXILIAR DE MANTENIMIENTO	\$ 12,544	\$ 2,091	\$ 523	\$ 15,157	\$ 71	\$ 345	\$ 558	\$ 3,437	\$ 19,568	Regimen Ley Nueva 1993 - 2020	SINDICALIZADO
VIGILANTE	\$ 11,126	\$ 1,854	\$ 464	\$ 13,444	\$ 71	\$ 345	\$ 494	\$ 3,049	\$ 17,403	Regimen Ley Nueva 1993 - 2020	SINDICALIZADO
JARDINERO	\$ 10,463	\$ 1,744	\$ 436	\$ 12,643	\$ 71	\$ 345	\$ 465	\$ 2,867	\$ 16,391	Regimen Ley Nueva 1993 - 2020	SINDICALIZADO
MANEJADOR DE FAUNA	\$ 12,409	\$ 2,068	\$ 517	\$ 14,994	\$ 71	\$ 345	\$ 552	\$ 3,400	\$ 19,362	Regimen Ley Nueva 1993 - 2020	SINDICALIZADO
MANEJADOR DE FAUNA	\$ 12,408	\$ 2,068	\$ 517	\$ 14,993	\$ 71	\$ 345	\$ 551	\$ 3,400	\$ 19,360	Regimen Ley Nueva 1993 - 2020	SINDICALIZADO
MANEJADOR DE FAUNA	\$ 12,408	\$ 2,068	\$ 517	\$ 14,993	\$ 71	\$ 345	\$ 551	\$ 3,400	\$ 19,360	Regimen Ley Nueva 1993 - 2020	SINDICALIZADO
MANEJADOR DE FAUNA	\$ 12,408	\$ 2,068	\$ 517	\$ 14,993	\$ 71	\$ 345	\$ 551	\$ 3,400	\$ 19,360	Regimen Ley Nueva 1993 - 2020	SINDICALIZADO
MANEJADOR DE FAUNA	\$ 12,408	\$ 2,068	\$ 517	\$ 14,993	\$ 71	\$ 345	\$ 551	\$ 3,400	\$ 19,360	Regimen Ley Nueva 1993 - 2020	SINDICALIZADO
ASISTENTE ADMINISTRATIVO	\$ 19,080	\$ 3,180	\$ 795	\$ 23,055	\$ 71	\$ 345	\$ 848	\$ 5,228	\$ 29,547	Regimen Ley Nueva 1993 - 2020	SINDICALIZADO
COORDINADOR DE PLANEACION	\$ 47,291	\$ 7,882	\$ 1,970	\$ 57,143	\$ 71	\$ 345	\$ 2,102	\$ 12,958	\$ 72,619	Regimen Ley Nueva 1993 - 2020	SINDICALIZADO
ESPECIALISTA PECUARIO	\$ 33,323	\$ 5,554	\$ 1,388	\$ 40,265	\$ 71	\$ 345	\$ 1,481	\$ 9,131	\$ 51,293	Regimen Ley Nueva 1993 - 2020	SINDICALIZADO
TITULAR DE LA UNIDAD DE ENLACE DE PROYECTOS E INFORMACION SECTORIAL	\$ 59,270	\$ 9,878	\$ 2,470	\$ 71,618	\$ 71	\$ 345	\$ 2,634	\$ 16,240	\$ 90,908	Regimen Ley Nueva 1993 - 2020	SINDICALIZADO
ASISTENTE TECNICO	\$ 31,389	\$ 5,232	\$ 1,308	\$ 37,928	\$ 71	\$ 345	\$ 1,395	\$ 8,601	\$ 48,340	Regimen Ley Nueva 1993 - 2020	SINDICALIZADO
PRESIDENTE DE JUNTA ESPECIAL	\$ 56,820	\$ 9,470	\$ 2,368	\$ 68,658	\$ 71	\$ 345	\$ 2,525	\$ 15,569	\$ 87,167	Regimen Ley Nueva 1993 - 2020	SINDICALIZADO
AUXILIAR DEL PRESIDENTE	\$ 55,717	\$ 9,286	\$ 2,322	\$ 67,325	\$ 71	\$ 345	\$ 2,476	\$ 15,266	\$ 85,483	Regimen Ley Nueva 1993 - 2020	SINDICALIZADO
JEFE DE TELECOMUNICACIONES	\$ 34,489	\$ 5,748	\$ 1,437	\$ 41,674	\$ 71	\$ 345	\$ 1,533	\$ 9,450	\$ 53,073	Regimen Ley Nueva 1993 - 2020	SINDICALIZADO
SECRETARIO DE JUNTA ESPECIAL	\$ 26,307	\$ 4,385	\$ 1,096	\$ 31,788	\$ 71	\$ 345	\$ 1,169	\$ 7,208	\$ 40,581	Regimen Ley Nueva 1993 - 2020	SINDICALIZADO
SECRETARIO DE JUNTA ESPECIAL	\$ 26,307	\$ 4,385	\$ 1,096	\$ 31,788	\$ 71	\$ 345	\$ 1,169	\$ 7,208	\$ 40,581	Regimen Ley Nueva 1993 - 2020	SINDICALIZADO
ACTUARIO	\$ 22,111	\$ 3,685	\$ 921	\$ 26,717	\$ 71	\$ 345	\$ 983	\$ 6,058	\$ 34,174	Regimen Ley Nueva 1993 - 2020	SINDICALIZADO
ASISTENTE DE RECURSOS MATERIALES	\$ 18,763	\$ 3,127	\$ 782	\$ 22,672	\$ 71	\$ 345	\$ 834	\$ 5,141	\$ 29,063	Regimen Ley Nueva 1993 - 2020	SINDICALIZADO
ASISTENTE ADMINISTRATIVO	\$ 16,743	\$ 2,791	\$ 698	\$ 20,231	\$ 71	\$ 345	\$ 744	\$ 4,588	\$ 25,979	Regimen Ley Nueva 1993 - 2020	SINDICALIZADO
JEFE DE LICENCIAS	\$ 29,806	\$ 4,968	\$ 1,242	\$ 36,016	\$ 71	\$ 345	\$ 1,325	\$ 8,167	\$ 45,923	Regimen Ley Nueva 1993 - 2020	SINDICALIZADO
SUPERVISOR DE TRANSPORTE	\$ 16,769	\$ 2,795	\$ 699	\$ 20,263	\$ 71	\$ 345	\$ 745	\$ 4,595	\$ 26,018	Regimen Ley Nueva 1993 - 2020	SINDICALIZADO
MECANICO AUTOMOTRIZ	\$ 16,204	\$ 2,701	\$ 675	\$ 19,580	\$ 71	\$ 345	\$ 720	\$ 4,440	\$ 25,156	Regimen Ley Nueva 1993 - 2020	SINDICALIZADO
DEFENSOR PUBLICO A	\$ 67,459	\$ 11,243	\$ 2,811	\$ 81,513	\$ 71	\$ 345	\$ 2,998	\$ 18,484	\$ 103,411	Regimen Ley Nueva 1993 - 2020	SINDICALIZADO
DEFENSOR PUBLICO A	\$ 67,459	\$ 11,243	\$ 2,811	\$ 81,513	\$ 71	\$ 345	\$ 2,998	\$ 18,484	\$ 103,411	Regimen Ley Nueva 1993 - 2020	SINDICALIZADO
DEFENSOR PUBLICO D	\$ 42,269	\$ 7,045	\$ 1,761	\$ 51,075	\$ 71	\$ 345	\$ 1,879	\$ 11,582	\$ 64,951	Regimen Ley Nueva 1993 - 2020	SINDICALIZADO
ASESOR DE REGISTRO VEHICULAR	\$ 16,002	\$ 2,667	\$ 667	\$ 19,336	\$ 71	\$ 345	\$ 711	\$ 4,385	\$ 24,847	Regimen Ley Nueva 1993 - 2020	SINDICALIZADO
AUXILIAR ENTREGA DE DOCUMENTOS	\$ 15,792	\$ 2,632	\$ 658	\$ 19,082	\$ 71	\$ 345	\$ 702	\$ 4,327	\$ 24,527	Regimen Ley Nueva 1993 - 2020	SINDICALIZADO
JEFE SECCION PROPIEDAD	\$ 23,055	\$ 3,843	\$ 961	\$ 27,858	\$ 71	\$ 345	\$ 1,025	\$ 6,317	\$ 35,616	Regimen Ley Nueva 1993 - 2020	SINDICALIZADO
DELEGADO	\$ 22,963	\$ 3,827	\$ 957	\$ 27,747	\$ 71	\$ 345	\$ 1,021	\$ 6,292	\$ 35,475	Regimen Ley Nueva 1993 - 2020	SINDICALIZADO

C.5.1 NÓMINA TABULADA DE LOS SERVIDORES PÚBLICOS DEL GOBIERNO CENTRAL

NÓMINA TABULADA BRUTA POR PUESTO

PUESTO	PERCEPCIONES ORDINARIAS				PRESTACIONES ADICIONALES				TIPO DE PUESTO		
	PERCEPCION MENSUAL	AGUINALDO	PRIMA VACACIONAL	PERCEPCION MENSUAL + AGUINALDO + PRIMA VACACIONAL	APOYO NAVIDEÑO	FONDO DE AHORRO	DIA DEL SERVIDOR PUBLICO	SEGURIDAD SOCIAL	COSTO TOTAL	REGIMEN	STATUS
CHOFER NOTIFICADOR	\$ 19,591	\$ 3,265	\$ 816	\$ 23,672	\$ 71	\$ 345	\$ 871	\$ 5,368	\$ 30,327	Regimen Ley Nueva 1993 - 2020	SINDICALIZADO
JEFE DE MANTENIMIENTO	\$ 30,100	\$ 5,017	\$ 1,254	\$ 36,371	\$ 71	\$ 345	\$ 1,338	\$ 8,247	\$ 46,372	Regimen Ley Nueva 1993 - 2020	SINDICALIZADO
RESPONSABLE DE ESTACION	\$ 18,984	\$ 3,164	\$ 791	\$ 22,939	\$ 71	\$ 345	\$ 844	\$ 5,202	\$ 29,400	Regimen Ley Nueva 1993 - 2020	SINDICALIZADO
OPERADOR DE CABINA	\$ 15,900	\$ 2,650	\$ 663	\$ 19,213	\$ 71	\$ 345	\$ 707	\$ 4,357	\$ 24,692	Regimen Ley Nueva 1993 - 2020	SINDICALIZADO
OPERADOR DE CABINA	\$ 15,900	\$ 2,650	\$ 663	\$ 19,213	\$ 71	\$ 345	\$ 707	\$ 4,357	\$ 24,692	Regimen Ley Nueva 1993 - 2020	SINDICALIZADO
PRODUCTOR DE RADIO	\$ 23,475	\$ 3,913	\$ 978	\$ 28,366	\$ 71	\$ 345	\$ 1,043	\$ 6,432	\$ 36,257	Regimen Ley Nueva 1993 - 2020	SINDICALIZADO
TECNICO	\$ 20,140	\$ 3,357	\$ 839	\$ 24,336	\$ 71	\$ 345	\$ 895	\$ 5,518	\$ 31,165	Regimen Ley Nueva 1993 - 2020	SINDICALIZADO
JEFE DE ANALISIS	\$ 13,529	\$ 2,255	\$ 564	\$ 16,348	\$ 71	\$ 345	\$ 601	\$ 3,707	\$ 21,072	Regimen Ley Nueva 1993 - 2020	SINDICALIZADO
ANALISTA DE INFORMACION	\$ 27,491	\$ 4,582	\$ 1,145	\$ 33,218	\$ 71	\$ 345	\$ 1,222	\$ 7,533	\$ 42,388	Regimen Ley Nueva 1993 - 2020	SINDICALIZADO
AUXILIAR ADMINISTRATIVO	\$ 9,556	\$ 1,593	\$ 398	\$ 11,547	\$ 71	\$ 345	\$ 425	\$ 2,618	\$ 15,006	Regimen Ley Nueva 1993 - 2020	SINDICALIZADO
PROCURADOR AUXILIAR	\$ 37,753	\$ 6,292	\$ 1,573	\$ 45,618	\$ 71	\$ 345	\$ 1,678	\$ 10,344	\$ 58,056	Regimen Ley Nueva 1993 - 2020	SINDICALIZADO
ASISTENTE ADMINISTRATIVO	\$ 20,283	\$ 3,381	\$ 845	\$ 24,509	\$ 71	\$ 345	\$ 901	\$ 5,558	\$ 31,383	Regimen Ley Nueva 1993 - 2020	SINDICALIZADO
JEFE DE EMPLEO	\$ 48,853	\$ 8,142	\$ 2,036	\$ 59,031	\$ 71	\$ 345	\$ 2,171	\$ 13,386	\$ 75,004	Regimen Ley Nueva 1993 - 2020	SINDICALIZADO
JEFE DE LA UNIDAD DE IGUALDAD DE GENERO	\$ 37,754	\$ 6,292	\$ 1,573	\$ 45,619	\$ 71	\$ 345	\$ 1,678	\$ 10,345	\$ 58,058	Regimen Ley Nueva 1993 - 2020	SINDICALIZADO
JEFE DE ENLACE Y PLANEACION	\$ 27,299	\$ 4,550	\$ 1,137	\$ 32,986	\$ 71	\$ 345	\$ 1,213	\$ 7,480	\$ 42,095	Regimen Ley Nueva 1993 - 2020	SINDICALIZADO
SECRETARIA DE DIRECCION	\$ 21,906	\$ 3,651	\$ 913	\$ 26,470	\$ 71	\$ 345	\$ 974	\$ 6,002	\$ 33,861	Regimen Ley Nueva 1993 - 2020	SINDICALIZADO
COORDINADOR ADMINISTRATIVO	\$ 53,295	\$ 8,883	\$ 2,221	\$ 64,398	\$ 71	\$ 345	\$ 2,369	\$ 14,603	\$ 81,785	Regimen Ley Nueva 1993 - 2020	SINDICALIZADO
ANALISTA ADMINISTRATIVO	\$ 22,375	\$ 3,729	\$ 932	\$ 27,036	\$ 71	\$ 345	\$ 994	\$ 6,131	\$ 34,577	Regimen Ley Nueva 1993 - 2020	SINDICALIZADO
SECRETARIA DE DIRECCION	\$ 30,259	\$ 5,043	\$ 1,261	\$ 36,563	\$ 71	\$ 345	\$ 1,345	\$ 8,291	\$ 46,615	Regimen Ley Nueva 1993 - 2020	SINDICALIZADO
ANALISTA ADMINISTRATIVO	\$ 23,871	\$ 3,979	\$ 995	\$ 28,844	\$ 71	\$ 345	\$ 1,061	\$ 6,541	\$ 36,862	Regimen Ley Nueva 1993 - 2020	SINDICALIZADO
ASISTENTE ADMINISTRATIVO	\$ 20,775	\$ 3,463	\$ 866	\$ 25,103	\$ 71	\$ 345	\$ 923	\$ 5,692	\$ 32,135	Regimen Ley Nueva 1993 - 2020	SINDICALIZADO
JEFE FINANCIERO	\$ 37,827	\$ 6,305	\$ 1,576	\$ 45,708	\$ 71	\$ 345	\$ 1,681	\$ 10,365	\$ 58,169	Regimen Ley Nueva 1993 - 2020	SINDICALIZADO
ASISTENTE JURIDICO	\$ 15,569	\$ 2,595	\$ 649	\$ 18,813	\$ 71	\$ 345	\$ 692	\$ 4,266	\$ 24,186	Regimen Ley Nueva 1993 - 2020	SINDICALIZADO
ASESORIA JURIDICA DE LA COMISION	\$ 33,018	\$ 5,503	\$ 1,376	\$ 39,897	\$ 71	\$ 345	\$ 1,467	\$ 9,267	\$ 50,827	Regimen Ley Nueva 1993 - 2020	SINDICALIZADO
JEFE JURIDICO	\$ 33,045	\$ 5,508	\$ 1,377	\$ 39,929	\$ 71	\$ 345	\$ 1,469	\$ 9,054	\$ 50,868	Regimen Ley Nueva 1993 - 2020	SINDICALIZADO
ABOGADO	\$ 23,175	\$ 3,863	\$ 966	\$ 28,003	\$ 71	\$ 345	\$ 1,030	\$ 6,350	\$ 35,799	Regimen Ley Nueva 1993 - 2020	SINDICALIZADO
SECRETARIA DE DEPARTAMENTO	\$ 14,909	\$ 2,485	\$ 621	\$ 18,015	\$ 71	\$ 345	\$ 663	\$ 4,085	\$ 23,179	Regimen Ley Nueva 1993 - 2020	SINDICALIZADO
SECRETARIA	\$ 14,408	\$ 2,401	\$ 600	\$ 17,410	\$ 71	\$ 345	\$ 640	\$ 3,948	\$ 22,414	Regimen Ley Nueva 1993 - 2020	SINDICALIZADO
AUXILIAR	\$ 12,212	\$ 2,035	\$ 509	\$ 14,756	\$ 71	\$ 345	\$ 543	\$ 3,346	\$ 19,061	Regimen Ley Nueva 1993 - 2020	SINDICALIZADO
ABOGADO	\$ 21,768	\$ 3,628	\$ 907	\$ 26,303	\$ 71	\$ 345	\$ 967	\$ 5,964	\$ 33,651	Regimen Ley Nueva 1993 - 2020	SINDICALIZADO
ENFERMERA	\$ 15,216	\$ 2,536	\$ 634	\$ 18,386	\$ 71	\$ 345	\$ 676	\$ 4,169	\$ 23,647	Regimen Ley Nueva 1993 - 2020	SINDICALIZADO
ASISTENTE DE RECURSOS HUMANOS	\$ 14,623	\$ 2,437	\$ 609	\$ 17,669	\$ 71	\$ 345	\$ 650	\$ 4,007	\$ 22,742	Regimen Ley Nueva 1993 - 2020	SINDICALIZADO
SECRETARIA	\$ 13,088	\$ 2,181	\$ 545	\$ 15,815	\$ 71	\$ 345	\$ 582	\$ 3,586	\$ 20,398	Regimen Ley Nueva 1993 - 2020	SINDICALIZADO
ENFERMERA	\$ 15,216	\$ 2,536	\$ 634	\$ 18,386	\$ 71	\$ 345	\$ 676	\$ 4,169	\$ 23,647	Regimen Ley Nueva 1993 - 2020	SINDICALIZADO
ANALISTA JURIDICO	\$ 28,186	\$ 4,698	\$ 1,174	\$ 34,058	\$ 71	\$ 345	\$ 1,253	\$ 7,723	\$ 43,450	Regimen Ley Nueva 1993 - 2020	SINDICALIZADO
PSICOLOGA	\$ 21,768	\$ 3,628	\$ 907	\$ 26,303	\$ 71	\$ 345	\$ 967	\$ 5,964	\$ 33,651	Regimen Ley Nueva 1993 - 2020	SINDICALIZADO
INTENDENTE	\$ 11,436	\$ 1,906	\$ 477	\$ 13,819	\$ 71	\$ 345	\$ 508	\$ 3,133	\$ 17,876	Regimen Ley Nueva 1993 - 2020	SINDICALIZADO
CRIMINOLOGA	\$ 28,925	\$ 4,821	\$ 1,205	\$ 34,951	\$ 71	\$ 345	\$ 1,286	\$ 7,925	\$ 44,578	Regimen Ley Nueva 1993 - 2020	SINDICALIZADO
JEFE DE TRAMITES	\$ 44,842	\$ 7,474	\$ 1,868	\$ 54,184	\$ 71	\$ 345	\$ 1,993	\$ 12,287	\$ 68,880	Regimen Ley Nueva 1993 - 2020	SINDICALIZADO
ASISTENTE ADMINISTRATIVO	\$ 20,243	\$ 3,374	\$ 843	\$ 24,460	\$ 71	\$ 345	\$ 900	\$ 5,547	\$ 31,322	Regimen Ley Nueva 1993 - 2020	SINDICALIZADO
ASISTENTE ADMINISTRATIVO	\$ 19,066	\$ 3,178	\$ 794	\$ 23,038	\$ 71	\$ 345	\$ 847	\$ 5,224	\$ 29,525	Regimen Ley Nueva 1993 - 2020	SINDICALIZADO
AUXILIAR ADMINISTRATIVO	\$ 16,973	\$ 2,829	\$ 707	\$ 20,509	\$ 71	\$ 345	\$ 754	\$ 4,651	\$ 26,330	Regimen Ley Nueva 1993 - 2020	SINDICALIZADO
ANALISTA JURIDICO	\$ 26,000	\$ 4,333	\$ 1,083	\$ 31,417	\$ 71	\$ 345	\$ 1,156	\$ 7,124	\$ 40,112	Regimen Ley Nueva 1993 - 2020	SINDICALIZADO
SECRETARIA	\$ 36,202	\$ 6,034	\$ 1,508	\$ 43,744	\$ 71	\$ 345	\$ 1,609	\$ 9,919	\$ 55,688	Regimen Ley Nueva 1993 - 2020	SINDICALIZADO
AUXILIAR ADMINISTRATIVO	\$ 18,588	\$ 3,098	\$ 775	\$ 22,461	\$ 71	\$ 345	\$ 826	\$ 5,093	\$ 28,796	Regimen Ley Nueva 1993 - 2020	SINDICALIZADO
AUXILIAR JURIDICO	\$ 22,916	\$ 3,819	\$ 955	\$ 27,690	\$ 71	\$ 345	\$ 1,018	\$ 6,279	\$ 35,403	Regimen Ley Nueva 1993 - 2020	SINDICALIZADO
ANALISTA ADMINISTRATIVO	\$ 19,218	\$ 3,203	\$ 801	\$ 23,222	\$ 71	\$ 345	\$ 854	\$ 5,266	\$ 29,757	Regimen Ley Nueva 1993 - 2020	SINDICALIZADO
ASISTENTE ADMINISTRATIVO	\$ 26,963	\$ 4,494	\$ 1,123	\$ 32,580	\$ 71	\$ 345	\$ 1,198	\$ 7,388	\$ 41,582	Regimen Ley Nueva 1993 - 2020	SINDICALIZADO
ANALISTA DE POLIGRAFIA	\$ 28,170	\$ 4,691	\$ 1,174	\$ 34,039	\$ 71	\$ 345	\$ 1,252	\$ 7,719	\$ 43,425	Regimen Ley Nueva 1993 - 2020	SINDICALIZADO
INTENDENTE	\$ 11,766	\$ 1,965	\$ 490	\$ 14,217	\$ 71	\$ 345	\$ 523	\$ 3,224	\$ 18,380	Regimen Ley Nueva 1993 - 2020	SINDICALIZADO
JEFE DE ENLACE Y DESARROLLO MUNICIPAL	\$ 37,214	\$ 6,202	\$ 1,551	\$ 44,967	\$ 71	\$ 345	\$ 1,654	\$ 10,197	\$ 57,233	Regimen Ley Nueva 1993 - 2020	SINDICALIZADO
ANALISTA JURIDICO	\$ 32,317	\$ 5,386	\$ 1,347	\$ 39,050	\$ 71	\$ 345	\$ 1,436	\$ 8,855	\$ 49,757	Regimen Ley Nueva 1993 - 2020	SINDICALIZADO
ASISTENTE ADMINISTRATIVO	\$ 17,861	\$ 2,977	\$ 744	\$ 21,582	\$ 71	\$ 345	\$ 794	\$ 4,894	\$ 27,686	Regimen Ley Nueva 1993 - 2020	SINDICALIZADO
ASISTENTE DE COORDINADOR GENERAL	\$ 27,372	\$ 4,562	\$ 1,141	\$ 33,075	\$ 71	\$ 345	\$ 1,217	\$ 7,500	\$ 42,207	Regimen Ley Nueva 1993 - 2020	SINDICALIZADO

C.5.1 NÓMINA TABULADA DE LOS SERVIDORES PÚBLICOS DEL GOBIERNO CENTRAL

NÓMINA TABULADA BRUTA POR PUESTO

PUESTO	PERCEPCIONES ORDINARIAS				PRESTACIONES ADICIONALES					TIPO DE PUESTO	
	PERCEPCION MENSUAL	AGUINALDO	PRIMA VACACIONAL	PERCEPCION MENSUAL + AGUINALDO + PRIMA VACACIONAL	APOYO NAVIDEÑO	FONDO DE AHORRO	DIA DEL SERVIDOR PUBLICO	SEGURIDAD SOCIAL	COSTO TOTAL	REGIMEN	STATUS
SECRETARIA DE SUBSECRETARIO	\$ 22,444	\$ 3,741	\$ 935	\$ 27,120	\$ 71	\$ 345	\$ 998	\$ 6,150	\$ 34,683	Regimen Ley Nueva 1993 - 2020	SINDICALIZADO
AUXILIAR DE LOCALIZACIONES	\$ 19,761	\$ 3,294	\$ 823	\$ 23,878	\$ 71	\$ 345	\$ 878	\$ 5,415	\$ 30,586	Regimen Ley Nueva 1993 - 2020	SINDICALIZADO
ASISTENTE JURIDICO	\$ 15,857	\$ 2,643	\$ 661	\$ 19,161	\$ 71	\$ 345	\$ 705	\$ 4,345	\$ 24,626	Regimen Ley Nueva 1993 - 2020	SINDICALIZADO
SECRETARIA MECANOGRAFA	\$ 14,975	\$ 2,496	\$ 624	\$ 18,095	\$ 71	\$ 345	\$ 666	\$ 4,103	\$ 23,279	Regimen Ley Nueva 1993 - 2020	SINDICALIZADO
SECRETARIA DE DEPARTAMENTO	\$ 12,962	\$ 2,160	\$ 540	\$ 15,662	\$ 71	\$ 345	\$ 576	\$ 3,552	\$ 20,206	Regimen Ley Nueva 1993 - 2020	SINDICALIZADO
SECRETARIA MECANOGRAFA	\$ 12,379	\$ 2,063	\$ 516	\$ 14,958	\$ 71	\$ 345	\$ 550	\$ 3,392	\$ 19,316	Regimen Ley Nueva 1993 - 2020	SINDICALIZADO
OPERADOR DE CONMUTADOR	\$ 12,379	\$ 2,063	\$ 516	\$ 14,958	\$ 71	\$ 345	\$ 550	\$ 3,392	\$ 19,316	Regimen Ley Nueva 1993 - 2020	SINDICALIZADO
ASISTENTE ADMINISTRATIVO	\$ 12,379	\$ 2,063	\$ 516	\$ 14,958	\$ 71	\$ 345	\$ 550	\$ 3,392	\$ 19,316	Regimen Ley Nueva 1993 - 2020	SINDICALIZADO
SECRETARIA MECANOGRAFA	\$ 12,379	\$ 2,063	\$ 516	\$ 14,958	\$ 71	\$ 345	\$ 550	\$ 3,392	\$ 19,316	Regimen Ley Nueva 1993 - 2020	SINDICALIZADO
SECRETARIA MECANOGRAFA	\$ 12,379	\$ 2,063	\$ 516	\$ 14,958	\$ 71	\$ 345	\$ 550	\$ 3,392	\$ 19,316	Regimen Ley Nueva 1993 - 2020	SINDICALIZADO
ANALISTA	\$ 12,379	\$ 2,063	\$ 516	\$ 14,958	\$ 71	\$ 345	\$ 550	\$ 3,392	\$ 19,316	Regimen Ley Nueva 1993 - 2020	SINDICALIZADO
SECRETARIA MECANOGRAFA	\$ 12,379	\$ 2,063	\$ 516	\$ 14,958	\$ 71	\$ 345	\$ 550	\$ 3,392	\$ 19,316	Regimen Ley Nueva 1993 - 2020	SINDICALIZADO
SECRETARIA MECANOGRAFA	\$ 12,379	\$ 2,063	\$ 516	\$ 14,958	\$ 71	\$ 345	\$ 550	\$ 3,392	\$ 19,316	Regimen Ley Nueva 1993 - 2020	SINDICALIZADO
SECRETARIA MECANOGRAFA	\$ 12,379	\$ 2,063	\$ 516	\$ 14,958	\$ 71	\$ 345	\$ 550	\$ 3,392	\$ 19,316	Regimen Ley Nueva 1993 - 2020	SINDICALIZADO
AUXILIAR ADMINISTRATIVO	\$ 12,179	\$ 2,030	\$ 507	\$ 14,716	\$ 71	\$ 345	\$ 541	\$ 3,337	\$ 19,010	Regimen Ley Nueva 1993 - 2020	SINDICALIZADO
SUPERVISOR DE OFICIALIAS	\$ 13,439	\$ 2,240	\$ 560	\$ 16,239	\$ 71	\$ 345	\$ 597	\$ 3,682	\$ 20,934	Regimen Ley Nueva 1993 - 2020	SINDICALIZADO
ASISTENTE DE ADQUISICIONES	\$ 10,500	\$ 1,750	\$ 438	\$ 12,688	\$ 71	\$ 345	\$ 467	\$ 2,877	\$ 16,447	Regimen Ley Nueva 1993 - 2020	SINDICALIZADO
AUXILIAR ADMINISTRATIVO	\$ 12,192	\$ 2,032	\$ 508	\$ 14,732	\$ 71	\$ 345	\$ 542	\$ 3,341	\$ 19,030	Regimen Ley Nueva 1993 - 2020	SINDICALIZADO
ASISTENTE ADMINISTRATIVO	\$ 22,022	\$ 3,670	\$ 918	\$ 26,610	\$ 71	\$ 345	\$ 979	\$ 6,034	\$ 34,039	Regimen Ley Nueva 1993 - 2020	SINDICALIZADO
JEFE DE VINCULACION INSTITUCIONAL	\$ 38,588	\$ 6,431	\$ 1,608	\$ 46,627	\$ 71	\$ 345	\$ 1,715	\$ 10,573	\$ 59,331	Regimen Ley Nueva 1993 - 2020	SINDICALIZADO
SUBDIRECTOR DE LA BANDA DE MUSICA	\$ 30,072	\$ 5,012	\$ 1,253	\$ 36,337	\$ 71	\$ 345	\$ 1,337	\$ 8,240	\$ 46,329	Regimen Ley Nueva 1993 - 2020	SINDICALIZADO
ASISTENTE DEL AREA DE COMPUTO	\$ 14,912	\$ 2,485	\$ 621	\$ 18,019	\$ 71	\$ 345	\$ 663	\$ 4,086	\$ 23,183	Regimen Ley Nueva 1993 - 2020	SINDICALIZADO
ANALISTA DE CORRESPONDENCIA	\$ 30,033	\$ 5,006	\$ 1,251	\$ 36,290	\$ 71	\$ 345	\$ 1,335	\$ 8,229	\$ 46,270	Regimen Ley Nueva 1993 - 2020	SINDICALIZADO
ESPECIALISTA DE AUDITORIAS	\$ 45,000	\$ 7,500	\$ 1,875	\$ 54,375	\$ 71	\$ 345	\$ 2,000	\$ 12,330	\$ 69,121	Regimen Ley Nueva 1993 - 2020	SINDICALIZADO
ASISTENTE DE COORDINADOR	\$ 24,096	\$ 4,016	\$ 1,004	\$ 29,116	\$ 71	\$ 345	\$ 1,071	\$ 6,602	\$ 37,205	Regimen Ley Nueva 1993 - 2020	SINDICALIZADO
ASISTENTE DE RECURSOS HUMANOS	\$ 25,888	\$ 4,315	\$ 1,079	\$ 31,281	\$ 71	\$ 345	\$ 1,151	\$ 7,093	\$ 39,941	Regimen Ley Nueva 1993 - 2020	SINDICALIZADO
CAJERA	\$ 17,120	\$ 2,853	\$ 713	\$ 20,687	\$ 71	\$ 345	\$ 761	\$ 4,691	\$ 26,554	Regimen Ley Nueva 1993 - 2020	SINDICALIZADO
CAJERA	\$ 13,094	\$ 2,182	\$ 546	\$ 15,822	\$ 71	\$ 345	\$ 582	\$ 3,588	\$ 20,407	Regimen Ley Nueva 1993 - 2020	SINDICALIZADO
ASISTENTE DE RECAUDACION	\$ 12,362	\$ 2,060	\$ 515	\$ 14,937	\$ 71	\$ 345	\$ 549	\$ 3,387	\$ 19,290	Regimen Ley Nueva 1993 - 2020	SINDICALIZADO
ANALISTA JURIDICO	\$ 21,410	\$ 3,568	\$ 892	\$ 25,870	\$ 71	\$ 345	\$ 952	\$ 5,866	\$ 33,104	Regimen Ley Nueva 1993 - 2020	SINDICALIZADO
COORDINADOR DE CONTROL Y SEGUIMIENTO	\$ 62,325	\$ 10,388	\$ 2,597	\$ 75,309	\$ 71	\$ 345	\$ 2,770	\$ 17,077	\$ 95,572	Regimen Ley Nueva 1993 - 2020	SINDICALIZADO
ASISTENTE ADMINISTRATIVO	\$ 17,120	\$ 2,853	\$ 713	\$ 20,687	\$ 71	\$ 345	\$ 761	\$ 4,691	\$ 26,554	Regimen Ley Nueva 1993 - 2020	SINDICALIZADO
ASISTENTE ADMINISTRATIVO	\$ 16,473	\$ 2,746	\$ 686	\$ 19,905	\$ 71	\$ 345	\$ 732	\$ 4,514	\$ 25,566	Regimen Ley Nueva 1993 - 2020	SINDICALIZADO
ASISTENTE ADMINISTRATIVO	\$ 14,920	\$ 2,487	\$ 622	\$ 18,028	\$ 71	\$ 345	\$ 663	\$ 4,088	\$ 23,195	Regimen Ley Nueva 1993 - 2020	SINDICALIZADO
ANALISTA JURIDICO SENIOR	\$ 36,200	\$ 6,033	\$ 1,508	\$ 43,742	\$ 71	\$ 345	\$ 1,609	\$ 9,919	\$ 55,685	Regimen Ley Nueva 1993 - 2020	SINDICALIZADO
ASISTENTE EJECUTIVA	\$ 51,396	\$ 8,566	\$ 2,142	\$ 62,104	\$ 71	\$ 345	\$ 2,284	\$ 14,083	\$ 78,886	Regimen Ley Nueva 1993 - 2020	SINDICALIZADO
AUXILIAR ADMINISTRATIVO	\$ 15,357	\$ 2,560	\$ 640	\$ 18,556	\$ 71	\$ 345	\$ 683	\$ 4,208	\$ 23,863	Regimen Ley Nueva 1993 - 2020	SINDICALIZADO
AUXILIAR ADMINISTRATIVO	\$ 25,454	\$ 4,242	\$ 1,061	\$ 30,757	\$ 71	\$ 345	\$ 1,131	\$ 6,974	\$ 39,278	Regimen Ley Nueva 1993 - 2020	SINDICALIZADO
SECRETARIA	\$ 28,613	\$ 4,769	\$ 1,192	\$ 34,574	\$ 71	\$ 345	\$ 1,272	\$ 7,840	\$ 44,102	Regimen Ley Nueva 1993 - 2020	SINDICALIZADO
ANALISTA	\$ 13,507	\$ 2,251	\$ 563	\$ 16,321	\$ 71	\$ 345	\$ 600	\$ 3,701	\$ 21,038	Regimen Ley Nueva 1993 - 2020	SINDICALIZADO
AUXILIAR	\$ 12,143	\$ 2,024	\$ 506	\$ 14,673	\$ 71	\$ 345	\$ 540	\$ 3,327	\$ 18,955	Regimen Ley Nueva 1993 - 2020	SINDICALIZADO
ANALISTA DE AREA	\$ 31,100	\$ 5,183	\$ 1,296	\$ 37,579	\$ 71	\$ 345	\$ 1,382	\$ 8,521	\$ 47,899	Regimen Ley Nueva 1993 - 2020	SINDICALIZADO
ANALISTA ADMINISTRATIVO	\$ 26,242	\$ 4,374	\$ 1,093	\$ 31,709	\$ 71	\$ 345	\$ 1,166	\$ 7,190	\$ 40,482	Regimen Ley Nueva 1993 - 2020	SINDICALIZADO
ANALISTA DE LOGISTICA	\$ 27,398	\$ 4,566	\$ 1,142	\$ 33,106	\$ 71	\$ 345	\$ 1,218	\$ 7,507	\$ 42,246	Regimen Ley Nueva 1993 - 2020	SINDICALIZADO
PSICOLOGA	\$ 21,768	\$ 3,628	\$ 907	\$ 26,303	\$ 71	\$ 345	\$ 967	\$ 5,964	\$ 33,651	Regimen Ley Nueva 1993 - 2020	SINDICALIZADO
ENFERMERA	\$ 13,363	\$ 2,227	\$ 557	\$ 16,147	\$ 71	\$ 345	\$ 594	\$ 3,661	\$ 20,818	Regimen Ley Nueva 1993 - 2020	SINDICALIZADO
ENFERMERIA	\$ 13,237	\$ 2,206	\$ 552	\$ 15,995	\$ 71	\$ 345	\$ 588	\$ 3,627	\$ 20,626	Regimen Ley Nueva 1993 - 2020	SINDICALIZADO
ENFERMERA TECNICA	\$ 11,874	\$ 1,979	\$ 495	\$ 14,348	\$ 71	\$ 345	\$ 528	\$ 3,253	\$ 18,545	Regimen Ley Nueva 1993 - 2020	SINDICALIZADO
JEFE DE NORMATIVIDAD	\$ 27,920	\$ 4,653	\$ 1,163	\$ 33,737	\$ 71	\$ 345	\$ 1,241	\$ 7,650	\$ 43,043	Regimen Ley Nueva 1993 - 2020	SINDICALIZADO
JEFE DE REGION NORESTE	\$ 30,072	\$ 5,012	\$ 1,253	\$ 36,337	\$ 71	\$ 345	\$ 1,337	\$ 8,240	\$ 46,329	Regimen Ley Nueva 1993 - 2020	SINDICALIZADO
JEFE DE CONTRATOS	\$ 45,538	\$ 7,590	\$ 1,897	\$ 55,025	\$ 71	\$ 345	\$ 2,024	\$ 12,477	\$ 69,942	Regimen Ley Nueva 1993 - 2020	SINDICALIZADO
ANALISTA DE RECURSOS HUMANOS	\$ 27,730	\$ 4,622	\$ 1,155	\$ 33,507	\$ 71	\$ 345	\$ 1,232	\$ 7,598	\$ 42,753	Regimen Ley Nueva 1993 - 2020	SINDICALIZADO
AUXILIAR ADMINISTRATIVO	\$ 17,547	\$ 2,925	\$ 731	\$ 21,203	\$ 71	\$ 345	\$ 780	\$ 4,808	\$ 27,206	Regimen Ley Nueva 1993 - 2020	SINDICALIZADO

C.5.1 NÓMINA TABULADA DE LOS SERVIDORES PÚBLICOS DEL GOBIERNO CENTRAL

NÓMINA TABULADA BRUTA POR PUESTO

PUESTO	PERCEPCIONES ORDINARIAS				PRESTACIONES ADICIONALES					TIPO DE PUESTO	
	PERCEPCION MENSUAL	AGUINALDO	PRIMA VACACIONAL	PERCEPCION MENSUAL + AGUINALDO + PRIMA VACACIONAL	APOYO NAVIDEÑO	FONDO DE AHORRO	DIA DEL SERVIDOR PUBLICO	SEGURIDAD SOCIAL	COSTO TOTAL	REGIMEN	STATUS
JEFE DEPARTAMENTO RECLUTAMIENTO Y SELECCION	\$ 44,841	\$ 7,474	\$ 1,868	\$ 54,183	\$ 71	\$ 345	\$ 1,993	\$ 12,286	\$ 68,878	Regimen Ley Nueva 1993 - 2020	SINDICALIZADO
AUXILIAR ADMINISTRATIVO	\$ 13,887	\$ 2,315	\$ 579	\$ 16,780	\$ 71	\$ 345	\$ 617	\$ 3,805	\$ 21,618	Regimen Ley Nueva 1993 - 2020	SINDICALIZADO
INTENDENTE	\$ 9,647	\$ 1,608	\$ 402	\$ 11,657	\$ 71	\$ 345	\$ 429	\$ 2,643	\$ 15,145	Regimen Ley Nueva 1993 - 2020	SINDICALIZADO
INTENDENTE	\$ 9,647	\$ 1,608	\$ 402	\$ 11,657	\$ 71	\$ 345	\$ 429	\$ 2,643	\$ 15,145	Regimen Ley Nueva 1993 - 2020	SINDICALIZADO
INTENDENTE	\$ 9,647	\$ 1,608	\$ 402	\$ 11,657	\$ 71	\$ 345	\$ 429	\$ 2,643	\$ 15,145	Regimen Ley Nueva 1993 - 2020	SINDICALIZADO
INTENDENTE	\$ 9,647	\$ 1,608	\$ 402	\$ 11,657	\$ 71	\$ 345	\$ 429	\$ 2,643	\$ 15,145	Regimen Ley Nueva 1993 - 2020	SINDICALIZADO
INTENDENTE	\$ 9,647	\$ 1,608	\$ 402	\$ 11,657	\$ 71	\$ 345	\$ 429	\$ 2,643	\$ 15,145	Regimen Ley Nueva 1993 - 2020	SINDICALIZADO
INTENDENTE	\$ 9,647	\$ 1,608	\$ 402	\$ 11,657	\$ 71	\$ 345	\$ 429	\$ 2,643	\$ 15,145	Regimen Ley Nueva 1993 - 2020	SINDICALIZADO
INTENDENTE	\$ 9,647	\$ 1,608	\$ 402	\$ 11,657	\$ 71	\$ 345	\$ 429	\$ 2,643	\$ 15,145	Regimen Ley Nueva 1993 - 2020	SINDICALIZADO
INTENDENTE	\$ 9,647	\$ 1,608	\$ 402	\$ 11,657	\$ 71	\$ 345	\$ 429	\$ 2,643	\$ 15,145	Regimen Ley Nueva 1993 - 2020	SINDICALIZADO
INTENDENTE	\$ 9,647	\$ 1,608	\$ 402	\$ 11,657	\$ 71	\$ 345	\$ 429	\$ 2,643	\$ 15,145	Regimen Ley Nueva 1993 - 2020	SINDICALIZADO
INTENDENTE	\$ 9,647	\$ 1,608	\$ 402	\$ 11,657	\$ 71	\$ 345	\$ 429	\$ 2,643	\$ 15,145	Regimen Ley Nueva 1993 - 2020	SINDICALIZADO
INTENDENTE	\$ 9,647	\$ 1,608	\$ 402	\$ 11,657	\$ 71	\$ 345	\$ 429	\$ 2,643	\$ 15,145	Regimen Ley Nueva 1993 - 2020	SINDICALIZADO
INTENDENTE	\$ 9,647	\$ 1,608	\$ 402	\$ 11,657	\$ 71	\$ 345	\$ 429	\$ 2,643	\$ 15,145	Regimen Ley Nueva 1993 - 2020	SINDICALIZADO
INTENDENTE	\$ 9,647	\$ 1,608	\$ 402	\$ 11,657	\$ 71	\$ 345	\$ 429	\$ 2,643	\$ 15,145	Regimen Ley Nueva 1993 - 2020	SINDICALIZADO
COMISIONADO AL SUSPE	\$ 9,647	\$ 1,608	\$ 402	\$ 11,657	\$ 71	\$ 345	\$ 429	\$ 2,643	\$ 15,145	Regimen Ley Nueva 1993 - 2020	SINDICALIZADO
COORDINADOR DE SISTEMAS	\$ 69,715	\$ 11,619	\$ 2,905	\$ 84,239	\$ 71	\$ 345	\$ 3,098	\$ 19,102	\$ 106,855	Regimen Ley Nueva 1993 - 2020	SINDICALIZADO
JEFE DE SISTEMAS	\$ 41,800	\$ 6,967	\$ 1,742	\$ 50,508	\$ 71	\$ 345	\$ 1,858	\$ 11,453	\$ 64,235	Regimen Ley Nueva 1993 - 2020	SINDICALIZADO
ESPECIALISTA EN DESARROLLO SENIOR	\$ 32,488	\$ 5,415	\$ 1,354	\$ 39,256	\$ 71	\$ 345	\$ 1,444	\$ 8,902	\$ 50,018	Regimen Ley Nueva 1993 - 2020	SINDICALIZADO
JEFE DEL CENTRO DE ATENCION Y SERVICIO DE TECNOLOGIAS	\$ 39,377	\$ 6,563	\$ 1,641	\$ 47,581	\$ 71	\$ 345	\$ 1,750	\$ 10,789	\$ 60,536	Regimen Ley Nueva 1993 - 2020	SINDICALIZADO
COORDINADOR ADMINISTRATIVO	\$ 70,000	\$ 11,667	\$ 2,917	\$ 84,583	\$ 71	\$ 345	\$ 3,111	\$ 19,180	\$ 107,290	Regimen Ley Nueva 1993 - 2020	SINDICALIZADO
JEFE DE SERVICIOS ADMINISTRATIVOS	\$ 37,837	\$ 6,306	\$ 1,577	\$ 45,720	\$ 71	\$ 345	\$ 1,682	\$ 10,367	\$ 58,185	Regimen Ley Nueva 1993 - 2020	SINDICALIZADO
ANALISTA ADMINISTRATIVO	\$ 33,217	\$ 5,536	\$ 1,384	\$ 40,137	\$ 71	\$ 345	\$ 1,476	\$ 9,101	\$ 51,131	Regimen Ley Nueva 1993 - 2020	SINDICALIZADO
AUXILIAR ADMINISTRATIVO	\$ 15,124	\$ 2,521	\$ 630	\$ 18,275	\$ 71	\$ 345	\$ 672	\$ 4,144	\$ 23,507	Regimen Ley Nueva 1993 - 2020	SINDICALIZADO
NEGOCIADOR	\$ 29,148	\$ 4,858	\$ 1,215	\$ 35,221	\$ 71	\$ 345	\$ 1,295	\$ 7,987	\$ 44,918	Regimen Ley Nueva 1993 - 2020	SINDICALIZADO
JEFE DE ENLACE Y DIFUSION	\$ 43,418	\$ 7,236	\$ 1,809	\$ 52,463	\$ 71	\$ 345	\$ 1,930	\$ 11,897	\$ 66,705	Regimen Ley Nueva 1993 - 2020	SINDICALIZADO
ANALISTA DE INFORMACION	\$ 27,800	\$ 4,633	\$ 1,158	\$ 33,592	\$ 71	\$ 345	\$ 1,236	\$ 7,617	\$ 42,860	Regimen Ley Nueva 1993 - 2020	SINDICALIZADO
JEFE DE LA UNIDAD DE COMUNICACION SOCIAL	\$ 42,306	\$ 7,051	\$ 1,763	\$ 51,120	\$ 71	\$ 345	\$ 1,880	\$ 11,592	\$ 65,008	Regimen Ley Nueva 1993 - 2020	SINDICALIZADO
JEFE AGRICOLA DE ADMINISTRACION DE RIESGOS	\$ 38,517	\$ 6,420	\$ 1,605	\$ 46,541	\$ 71	\$ 345	\$ 1,712	\$ 10,554	\$ 59,223	Regimen Ley Nueva 1993 - 2020	SINDICALIZADO
COORDINADORA DE SERVICIOS Y APOYO TECNICO	\$ 34,686	\$ 5,781	\$ 1,445	\$ 41,912	\$ 71	\$ 345	\$ 1,542	\$ 9,504	\$ 53,374	Regimen Ley Nueva 1993 - 2020	SINDICALIZADO
SECRETARIO GENERAL "C"	\$ 66,776	\$ 11,129	\$ 2,782	\$ 80,688	\$ 71	\$ 345	\$ 2,968	\$ 18,297	\$ 102,368	Regimen Ley Nueva 1993 - 2020	SINDICALIZADO
AUXILIAR DE JUNTA ESPECIAL	\$ 34,757	\$ 5,793	\$ 1,448	\$ 41,998	\$ 71	\$ 345	\$ 1,545	\$ 9,523	\$ 53,482	Regimen Ley Nueva 1993 - 2020	SINDICALIZADO
CONCILIADOR	\$ 28,862	\$ 4,810	\$ 1,203	\$ 34,875	\$ 71	\$ 345	\$ 1,283	\$ 7,908	\$ 44,482	Regimen Ley Nueva 1993 - 2020	SINDICALIZADO
SECRETARIO DE JUNTA ESPECIAL	\$ 26,307	\$ 4,385	\$ 1,096	\$ 31,788	\$ 71	\$ 345	\$ 1,169	\$ 7,208	\$ 40,581	Regimen Ley Nueva 1993 - 2020	SINDICALIZADO
SECRETARIO DE JUNTA ESPECIAL	\$ 26,307	\$ 4,385	\$ 1,096	\$ 31,788	\$ 71	\$ 345	\$ 1,169	\$ 7,208	\$ 40,581	Regimen Ley Nueva 1993 - 2020	SINDICALIZADO
ACTUARIO	\$ 22,111	\$ 3,685	\$ 921	\$ 26,717	\$ 71	\$ 345	\$ 983	\$ 6,058	\$ 34,174	Regimen Ley Nueva 1993 - 2020	SINDICALIZADO
ACTUARIO	\$ 22,111	\$ 3,685	\$ 921	\$ 26,717	\$ 71	\$ 345	\$ 983	\$ 6,058	\$ 34,174	Regimen Ley Nueva 1993 - 2020	SINDICALIZADO
ACTUARIO	\$ 22,111	\$ 3,685	\$ 921	\$ 26,717	\$ 71	\$ 345	\$ 983	\$ 6,058	\$ 34,174	Regimen Ley Nueva 1993 - 2020	SINDICALIZADO
SECRETARIA DE DIRECTOR	\$ 18,968	\$ 3,161	\$ 790	\$ 22,920	\$ 71	\$ 345	\$ 843	\$ 5,197	\$ 29,376	Regimen Ley Nueva 1993 - 2020	SINDICALIZADO
SECRETARIA DE PRESIDENTE DE JUNTA ESPECIAL	\$ 15,352	\$ 2,559	\$ 640	\$ 18,550	\$ 71	\$ 345	\$ 682	\$ 4,206	\$ 23,855	Regimen Ley Nueva 1993 - 2020	SINDICALIZADO
SECRETARIA MECANOGRAFA	\$ 12,192	\$ 2,032	\$ 508	\$ 14,732	\$ 71	\$ 345	\$ 542	\$ 3,341	\$ 19,030	Regimen Ley Nueva 1993 - 2020	SINDICALIZADO
SECRETARIA MECANOGRAFA	\$ 12,192	\$ 2,032	\$ 508	\$ 14,732	\$ 71	\$ 345	\$ 542	\$ 3,341	\$ 19,030	Regimen Ley Nueva 1993 - 2020	SINDICALIZADO
SECRETARIO DE ESTUDIO Y CUENTA	\$ 70,461	\$ 11,744	\$ 2,936	\$ 85,140	\$ 71	\$ 345	\$ 3,132	\$ 19,306	\$ 107,994	Regimen Ley Nueva 1993 - 2020	SINDICALIZADO
SECRETARIA DE MAGISTRADO	\$ 21,058	\$ 3,510	\$ 877	\$ 25,445	\$ 71	\$ 345	\$ 936	\$ 5,770	\$ 32,567	Regimen Ley Nueva 1993 - 2020	SINDICALIZADO
SECRETARIO DE ESTUDIO Y CUENTA	\$ 56,549	\$ 9,425	\$ 2,356	\$ 68,330	\$ 71	\$ 345	\$ 2,513	\$ 15,494	\$ 86,754	Regimen Ley Nueva 1993 - 2020	SINDICALIZADO
ASISTENTE ADMINISTRATIVO	\$ 21,058	\$ 3,510	\$ 877	\$ 25,445	\$ 71	\$ 345	\$ 936	\$ 5,770	\$ 32,567	Regimen Ley Nueva 1993 - 2020	SINDICALIZADO
ASISTENTE DEL SECRETARIO DE ACUERDOS	\$ 21,868	\$ 3,645	\$ 911	\$ 26,424	\$ 71	\$ 345	\$ 972	\$ 5,992	\$ 33,803	Regimen Ley Nueva 1993 - 2020	SINDICALIZADO

C.5.1 NÓMINA TABULADA DE LOS SERVIDORES PÚBLICOS DEL GOBIERNO CENTRAL

NÓMINA TABULADA BRUTA POR PUESTO

PUESTO	PERCEPCIONES ORDINARIAS				PRESTACIONES ADICIONALES				TIPO DE PUESTO		
	PERCEPCION MENSUAL	AGUINALDO	PRIMA VACACIONAL	PERCEPCION MENSUAL + AGUINALDO + PRIMA VACACIONAL	APOYO NAVIDEÑO	FONDO DE AHORRO	DIA DEL SERVIDOR PUBLICO	SEGURIDAD SOCIAL	COSTO TOTAL	REGIMEN	STATUS
ASISTENTE	\$ 44,676	\$ 7,446	\$ 1,862	\$ 53,984	\$ 71	\$ 345	\$ 1,986	\$ 12,241	\$ 68,626	Regimen Ley Nueva 1993 - 2020	SINDICALIZADO
JEFE DE MERCADOTECNIA	\$ 29,289	\$ 4,882	\$ 1,220	\$ 35,391	\$ 71	\$ 345	\$ 1,302	\$ 8,025	\$ 45,134	Regimen Ley Nueva 1993 - 2020	SINDICALIZADO
SECRETARIA DE DIRECCION GENERAL	\$ 44,841	\$ 7,474	\$ 1,868	\$ 54,183	\$ 71	\$ 345	\$ 1,993	\$ 12,286	\$ 68,878	Regimen Ley Nueva 1993 - 2020	SINDICALIZADO
ANALISTA	\$ 34,747	\$ 5,791	\$ 1,448	\$ 41,986	\$ 71	\$ 345	\$ 1,544	\$ 9,521	\$ 53,467	Regimen Ley Nueva 1993 - 2020	SINDICALIZADO
DIRECTORA DE PROCESOS	\$ 74,248	\$ 12,375	\$ 3,094	\$ 89,716	\$ 71	\$ 345	\$ 3,300	\$ 20,344	\$ 113,776	Regimen Ley Nueva 1993 - 2020	SINDICALIZADO
SECRETARIA DE DIRECTOR	\$ 16,551	\$ 2,759	\$ 690	\$ 19,999	\$ 71	\$ 345	\$ 736	\$ 4,535	\$ 25,686	Regimen Ley Nueva 1993 - 2020	SINDICALIZADO
DEFENSOR PUBLICO A	\$ 67,459	\$ 11,243	\$ 2,811	\$ 81,513	\$ 71	\$ 345	\$ 2,998	\$ 18,484	\$ 103,411	Regimen Ley Nueva 1993 - 2020	SINDICALIZADO
DEFENSOR PUBLICO A	\$ 67,459	\$ 11,243	\$ 2,811	\$ 81,513	\$ 71	\$ 345	\$ 2,998	\$ 18,484	\$ 103,411	Regimen Ley Nueva 1993 - 2020	SINDICALIZADO
DEFENSOR PUBLICO C	\$ 52,765	\$ 8,794	\$ 2,199	\$ 63,758	\$ 71	\$ 345	\$ 2,345	\$ 14,458	\$ 80,976	Regimen Ley Nueva 1993 - 2020	SINDICALIZADO
DEFENSOR PUBLICO C	\$ 52,765	\$ 8,794	\$ 2,199	\$ 63,758	\$ 71	\$ 345	\$ 2,345	\$ 14,458	\$ 80,976	Regimen Ley Nueva 1993 - 2020	SINDICALIZADO
DEFENSOR PUBLICO C	\$ 52,765	\$ 8,794	\$ 2,199	\$ 63,758	\$ 71	\$ 345	\$ 2,345	\$ 14,458	\$ 80,976	Regimen Ley Nueva 1993 - 2020	SINDICALIZADO
DEFENSOR PUBLICO D	\$ 42,269	\$ 7,045	\$ 1,761	\$ 51,075	\$ 71	\$ 345	\$ 1,879	\$ 11,582	\$ 64,951	Regimen Ley Nueva 1993 - 2020	SINDICALIZADO
MEDIADOR	\$ 21,186	\$ 3,531	\$ 883	\$ 25,600	\$ 71	\$ 345	\$ 942	\$ 5,805	\$ 32,762	Regimen Ley Nueva 1993 - 2020	SINDICALIZADO
JEFE DE SISTEMAS	\$ 34,600	\$ 5,767	\$ 1,442	\$ 41,808	\$ 71	\$ 345	\$ 1,538	\$ 9,480	\$ 53,242	Regimen Ley Nueva 1993 - 2020	SINDICALIZADO
SECRETARIO DE REGISTRADOR	\$ 29,613	\$ 4,936	\$ 1,234	\$ 35,782	\$ 71	\$ 345	\$ 1,316	\$ 8,114	\$ 45,628	Regimen Ley Nueva 1993 - 2020	SINDICALIZADO
ANALISTA CALIFICADOR	\$ 25,232	\$ 4,205	\$ 1,051	\$ 30,489	\$ 71	\$ 345	\$ 1,121	\$ 6,914	\$ 38,939	Regimen Ley Nueva 1993 - 2020	SINDICALIZADO
ANALISTA REGISTRAL	\$ 19,744	\$ 3,291	\$ 823	\$ 23,857	\$ 71	\$ 345	\$ 878	\$ 5,410	\$ 30,561	Regimen Ley Nueva 1993 - 2020	SINDICALIZADO
ANALISTA REGISTRAL	\$ 19,933	\$ 3,322	\$ 831	\$ 24,086	\$ 71	\$ 345	\$ 886	\$ 5,462	\$ 30,849	Regimen Ley Nueva 1993 - 2020	SINDICALIZADO
ASISTENTE DE UBICACION DE PLANOS	\$ 19,794	\$ 3,299	\$ 825	\$ 23,918	\$ 71	\$ 345	\$ 880	\$ 5,424	\$ 30,637	Regimen Ley Nueva 1993 - 2020	SINDICALIZADO
AUXILIAR ADMINISTRATIVO	\$ 18,016	\$ 3,003	\$ 751	\$ 21,769	\$ 71	\$ 345	\$ 801	\$ 4,936	\$ 27,922	Regimen Ley Nueva 1993 - 2020	SINDICALIZADO
ENCARGADO DE AUDIENCIAS	\$ 35,709	\$ 5,952	\$ 1,488	\$ 43,148	\$ 71	\$ 345	\$ 1,587	\$ 9,784	\$ 54,936	Regimen Ley Nueva 1993 - 2020	SINDICALIZADO
ANALISTA DE APOYO TECNICO	\$ 19,933	\$ 3,322	\$ 831	\$ 24,086	\$ 71	\$ 345	\$ 886	\$ 5,462	\$ 30,849	Regimen Ley Nueva 1993 - 2020	SINDICALIZADO
OPERADOR DE POST PRODUCCION	\$ 22,260	\$ 3,710	\$ 928	\$ 26,898	\$ 71	\$ 345	\$ 989	\$ 6,099	\$ 34,402	Regimen Ley Nueva 1993 - 2020	SINDICALIZADO
RESPONSABLE DE ESTACION	\$ 17,808	\$ 2,968	\$ 742	\$ 21,518	\$ 71	\$ 345	\$ 791	\$ 4,879	\$ 27,605	Regimen Ley Nueva 1993 - 2020	SINDICALIZADO
PRODUCTOR DE TELEVISION	\$ 23,320	\$ 3,887	\$ 972	\$ 28,178	\$ 71	\$ 345	\$ 1,036	\$ 6,390	\$ 36,020	Regimen Ley Nueva 1993 - 2020	SINDICALIZADO
JEFE DE REDACCION	\$ 38,268	\$ 6,378	\$ 1,595	\$ 46,241	\$ 71	\$ 345	\$ 1,701	\$ 10,485	\$ 58,843	Regimen Ley Nueva 1993 - 2020	SINDICALIZADO
JEFE DE CONSULTIVO	\$ 31,828	\$ 5,305	\$ 1,326	\$ 38,459	\$ 71	\$ 345	\$ 1,415	\$ 8,721	\$ 49,010	Regimen Ley Nueva 1993 - 2020	SINDICALIZADO
ANALISTA ADMINISTRATIVO	\$ 22,742	\$ 3,790	\$ 948	\$ 27,480	\$ 71	\$ 345	\$ 1,011	\$ 6,231	\$ 35,138	Regimen Ley Nueva 1993 - 2020	SINDICALIZADO
ASESOR TELEFONICO	\$ 13,364	\$ 2,227	\$ 557	\$ 16,148	\$ 71	\$ 345	\$ 594	\$ 3,662	\$ 20,820	Regimen Ley Nueva 1993 - 2020	SINDICALIZADO
ANALISTA	\$ 21,691	\$ 3,615	\$ 904	\$ 26,210	\$ 71	\$ 345	\$ 964	\$ 5,943	\$ 33,533	Regimen Ley Nueva 1993 - 2020	SINDICALIZADO
ANALISTA DE DISEÑO	\$ 21,782	\$ 3,630	\$ 908	\$ 26,320	\$ 71	\$ 345	\$ 968	\$ 5,968	\$ 33,672	Regimen Ley Nueva 1993 - 2020	SINDICALIZADO
ASISTENTE ADMINISTRATIVO	\$ 20,182	\$ 3,364	\$ 841	\$ 24,387	\$ 71	\$ 345	\$ 897	\$ 5,530	\$ 31,229	Regimen Ley Nueva 1993 - 2020	SINDICALIZADO
PROCURADOR AUXILIAR	\$ 37,753	\$ 6,292	\$ 1,573	\$ 45,618	\$ 71	\$ 345	\$ 1,678	\$ 10,344	\$ 58,056	Regimen Ley Nueva 1993 - 2020	SINDICALIZADO
ANALISTA DE CONCERTACION	\$ 23,101	\$ 3,850	\$ 963	\$ 27,914	\$ 71	\$ 345	\$ 1,027	\$ 6,330	\$ 35,686	Regimen Ley Nueva 1993 - 2020	SINDICALIZADO
JEFE DE MODALIDAD CPL	\$ 23,817	\$ 3,970	\$ 992	\$ 28,779	\$ 71	\$ 345	\$ 1,059	\$ 6,526	\$ 36,779	Regimen Ley Nueva 1993 - 2020	SINDICALIZADO
ANALISTA DE PROYECTOS	\$ 25,923	\$ 4,321	\$ 1,080	\$ 31,324	\$ 71	\$ 345	\$ 1,152	\$ 7,103	\$ 39,994	Regimen Ley Nueva 1993 - 2020	SINDICALIZADO
JEFE DE TRAMITES URBANISTICOS	\$ 40,932	\$ 6,822	\$ 1,706	\$ 49,460	\$ 71	\$ 345	\$ 1,819	\$ 11,215	\$ 62,910	Regimen Ley Nueva 1993 - 2020	SINDICALIZADO
ASISTENTE	\$ 24,823	\$ 4,137	\$ 1,034	\$ 29,994	\$ 71	\$ 345	\$ 1,103	\$ 6,802	\$ 38,315	Regimen Ley Nueva 1993 - 2020	SINDICALIZADO
COORDINADOR DE CULTURA AMBIENTAL	\$ 53,896	\$ 8,983	\$ 2,246	\$ 65,124	\$ 71	\$ 345	\$ 2,395	\$ 14,768	\$ 82,703	Regimen Ley Nueva 1993 - 2020	SINDICALIZADO
CHOFER MENSAJERO	\$ 25,515	\$ 4,253	\$ 1,063	\$ 30,831	\$ 71	\$ 345	\$ 1,134	\$ 6,991	\$ 39,372	Regimen Ley Nueva 1993 - 2020	SINDICALIZADO
ANALISTA ADMINISTRATIVO	\$ 39,955	\$ 6,659	\$ 1,665	\$ 48,279	\$ 71	\$ 345	\$ 1,776	\$ 10,948	\$ 61,418	Regimen Ley Nueva 1993 - 2020	SINDICALIZADO
COORDINADOR DE ADMINISTRACION	\$ 56,275	\$ 9,379	\$ 2,345	\$ 67,999	\$ 71	\$ 345	\$ 2,501	\$ 15,419	\$ 86,335	Regimen Ley Nueva 1993 - 2020	SINDICALIZADO
ASISTENTE ADMINISTRATIVO	\$ 18,513	\$ 3,086	\$ 771	\$ 22,370	\$ 71	\$ 345	\$ 823	\$ 5,073	\$ 28,681	Regimen Ley Nueva 1993 - 2020	SINDICALIZADO
ASISTENTE JURIDICO	\$ 34,053	\$ 5,676	\$ 1,419	\$ 41,147	\$ 71	\$ 345	\$ 1,513	\$ 9,331	\$ 52,407	Regimen Ley Nueva 1993 - 2020	SINDICALIZADO
ANALISTA ADMINISTRATIVO	\$ 26,003	\$ 4,334	\$ 1,083	\$ 31,420	\$ 71	\$ 345	\$ 1,156	\$ 7,125	\$ 40,117	Regimen Ley Nueva 1993 - 2020	SINDICALIZADO
MENSAJERO	\$ 18,775	\$ 3,129	\$ 782	\$ 22,686	\$ 71	\$ 345	\$ 834	\$ 5,144	\$ 29,081	Regimen Ley Nueva 1993 - 2020	SINDICALIZADO
CRIMINOLOGO	\$ 17,215	\$ 2,869	\$ 717	\$ 20,801	\$ 71	\$ 345	\$ 765	\$ 4,717	\$ 26,699	Regimen Ley Nueva 1993 - 2020	SINDICALIZADO
COORDINADOR JURIDICO	\$ 49,462	\$ 8,244	\$ 2,061	\$ 59,767	\$ 71	\$ 345	\$ 2,198	\$ 13,553	\$ 75,933	Regimen Ley Nueva 1993 - 2020	SINDICALIZADO
JEFE DE RECURSOS FINANCIEROS	\$ 37,946	\$ 6,324	\$ 1,581	\$ 45,851	\$ 71	\$ 345	\$ 1,686	\$ 10,397	\$ 58,351	Regimen Ley Nueva 1993 - 2020	SINDICALIZADO
ASISTENTE APOYO TECNICO	\$ 21,768	\$ 3,628	\$ 907	\$ 26,303	\$ 71	\$ 345	\$ 967	\$ 5,964	\$ 33,651	Regimen Ley Nueva 1993 - 2020	SINDICALIZADO
ABOGADO	\$ 21,768	\$ 3,628	\$ 907	\$ 26,303	\$ 71	\$ 345	\$ 967	\$ 5,964	\$ 33,651	Regimen Ley Nueva 1993 - 2020	SINDICALIZADO
AUXILIAR	\$ 16,942	\$ 2,824	\$ 706	\$ 20,472	\$ 71	\$ 345	\$ 753	\$ 4,642	\$ 26,283	Regimen Ley Nueva 1993 - 2020	SINDICALIZADO
AUXILIAR ADMINISTRATIVO	\$ 13,087	\$ 2,181	\$ 545	\$ 15,813	\$ 71	\$ 345	\$ 582	\$ 3,586	\$ 20,397	Regimen Ley Nueva 1993 - 2020	SINDICALIZADO
ASISTENTE DE SOPORTE TECNICO	\$ 18,065	\$ 3,011	\$ 753	\$ 21,829	\$ 71	\$ 345	\$ 803	\$ 4,950	\$ 27,997	Regimen Ley Nueva 1993 - 2020	SINDICALIZADO
ENCARGADO DE FARMACIA	\$ 17,403	\$ 2,901	\$ 725	\$ 21,029	\$ 71	\$ 345	\$ 773	\$ 4,768	\$ 26,986	Regimen Ley Nueva 1993 - 2020	SINDICALIZADO

C.5.1 NÓMINA TABULADA DE LOS SERVIDORES PÚBLICOS DEL GOBIERNO CENTRAL

NÓMINA TABULADA BRUTA POR PUESTO

PUESTO	PERCEPCIONES ORDINARIAS				PRESTACIONES ADICIONALES				TIPO DE PUESTO			
	PERCEPCION MENSUAL	AGUINALDO	PRIMA VACACIONAL	PERCEPCION MENSUAL + AGUINALDO + PRIMA VACACIONAL	APOYO NAVIDEÑO	FONDO DE AHORRO	DIA DEL SERVIDOR PUBLICO	SEGURIDAD SOCIAL	COSTO TOTAL	REGIMEN	STATUS	
ENFERMERO	\$ 15,216	\$ 2,536	\$ 634	\$ 18,386	\$ 71	\$ 345	\$ 676	\$ 4,169	\$ 23,647	Regimen Ley Nueva 1993 - 2020	SINDICALIZADO	
JEFE DE RECURSOS FINANCIEROS	\$ 45,056	\$ 7,509	\$ 1,877	\$ 54,443	\$ 71	\$ 345	\$ 2,002	\$ 12,345	\$ 69,206	Regimen Ley Nueva 1993 - 2020	SINDICALIZADO	
COORDINADOR DE CONTROL Y REGISTRO DE ALIMENTOS	\$ 63,689	\$ 10,615	\$ 2,654	\$ 76,958	\$ 71	\$ 345	\$ 2,831	\$ 17,451	\$ 97,655	Regimen Ley Nueva 1993 - 2020	SINDICALIZADO	
AUXILIAR DE MANTENIMIENTO	\$ 19,704	\$ 3,284	\$ 821	\$ 23,809	\$ 71	\$ 345	\$ 876	\$ 5,399	\$ 30,499	Regimen Ley Nueva 1993 - 2020	SINDICALIZADO	
AUXILIAR DEPARTAMENTO DE MANTENIMIENTO	\$ 17,385	\$ 2,898	\$ 724	\$ 21,007	\$ 71	\$ 345	\$ 773	\$ 4,763	\$ 26,959	Regimen Ley Nueva 1993 - 2020	SINDICALIZADO	
JEFE DE MESA	\$ 46,631	\$ 7,772	\$ 1,943	\$ 56,346	\$ 71	\$ 345	\$ 2,072	\$ 12,777	\$ 71,611	Regimen Ley Nueva 1993 - 2020	SINDICALIZADO	
AUXILIAR ADMINISTRATIVO	\$ 20,583	\$ 3,431	\$ 858	\$ 24,871	\$ 71	\$ 345	\$ 915	\$ 5,640	\$ 31,842	Regimen Ley Nueva 1993 - 2020	SINDICALIZADO	
JEFE DE OPERACIONES	\$ 44,418	\$ 7,403	\$ 1,851	\$ 53,672	\$ 71	\$ 345	\$ 1,974	\$ 12,171	\$ 68,232	Regimen Ley Nueva 1993 - 2020	SINDICALIZADO	
ANALISTA JURIDICO	\$ 27,300	\$ 4,550	\$ 1,138	\$ 32,988	\$ 71	\$ 345	\$ 1,213	\$ 7,480	\$ 42,097	Regimen Ley Nueva 1993 - 2020	SINDICALIZADO	
ASISTENTE ADMINISTRATIVO	\$ 23,980	\$ 3,997	\$ 999	\$ 28,976	\$ 71	\$ 345	\$ 1,066	\$ 6,571	\$ 37,028	Regimen Ley Nueva 1993 - 2020	SINDICALIZADO	
ASISTENTE	\$ 13,641	\$ 2,274	\$ 568	\$ 16,483	\$ 71	\$ 345	\$ 606	\$ 3,738	\$ 21,243	Regimen Ley Nueva 1993 - 2020	SINDICALIZADO	
ANALISTA DE SEGURIDAD Y JUSTICIA	\$ 28,170	\$ 4,695	\$ 1,174	\$ 34,039	\$ 71	\$ 345	\$ 1,252	\$ 7,719	\$ 43,425	Regimen Ley Nueva 1993 - 2020	SINDICALIZADO	
PERITO EXPERTO EN AGRONOMIA	\$ 33,320	\$ 5,553	\$ 1,388	\$ 40,262	\$ 71	\$ 345	\$ 1,481	\$ 9,130	\$ 51,288	Regimen Ley Nueva 1993 - 2020	SINDICALIZADO	
JEFE DE CONTROL Y OPERACIONES	\$ 28,463	\$ 4,744	\$ 1,186	\$ 34,393	\$ 71	\$ 345	\$ 1,265	\$ 7,799	\$ 43,873	Regimen Ley Nueva 1993 - 2020	SINDICALIZADO	
ASISTENTE ADMINISTRATIVO	\$ 21,827	\$ 3,638	\$ 909	\$ 26,374	\$ 71	\$ 345	\$ 970	\$ 5,981	\$ 33,741	Regimen Ley Nueva 1993 - 2020	SINDICALIZADO	
AUXILIAR JURIDICO	\$ 20,759	\$ 3,460	\$ 865	\$ 25,084	\$ 71	\$ 345	\$ 923	\$ 5,688	\$ 32,110	Regimen Ley Nueva 1993 - 2020	SINDICALIZADO	
AUXILIAR ADMINISTRATIVO	\$ 12,379	\$ 2,063	\$ 516	\$ 14,958	\$ 71	\$ 345	\$ 550	\$ 3,392	\$ 19,316	Regimen Ley Nueva 1993 - 2020	SINDICALIZADO	
AUXILIAR DE ENCUADERNACION	\$ 12,379	\$ 2,063	\$ 516	\$ 14,958	\$ 71	\$ 345	\$ 550	\$ 3,392	\$ 19,316	Regimen Ley Nueva 1993 - 2020	SINDICALIZADO	
AUXILIAR ADMINISTRATIVO	\$ 11,383	\$ 1,897	\$ 474	\$ 13,754	\$ 71	\$ 345	\$ 506	\$ 3,119	\$ 17,795	Regimen Ley Nueva 1993 - 2020	SINDICALIZADO	
JEFE DE BRIGADAS	\$ 49,158	\$ 8,193	\$ 2,048	\$ 59,399	\$ 71	\$ 345	\$ 2,185	\$ 13,469	\$ 75,469	Regimen Ley Nueva 1993 - 2020	SINDICALIZADO	
ASISTENTE DE ARCHIVO	\$ 16,141	\$ 2,690	\$ 673	\$ 19,504	\$ 71	\$ 345	\$ 717	\$ 4,423	\$ 25,060	Regimen Ley Nueva 1993 - 2020	SINDICALIZADO	
ANALISTA DE INFORMATICA	\$ 28,756	\$ 4,793	\$ 1,198	\$ 34,747	\$ 71	\$ 345	\$ 1,278	\$ 7,879	\$ 44,320	Regimen Ley Nueva 1993 - 2020	SINDICALIZADO	
ANALISTA JURIDICO	\$ 31,142	\$ 5,190	\$ 1,298	\$ 37,630	\$ 71	\$ 345	\$ 1,384	\$ 8,533	\$ 47,963	Regimen Ley Nueva 1993 - 2020	SINDICALIZADO	
ASISTENTE ADMINISTRATIVO	\$ 13,908	\$ 2,318	\$ 580	\$ 16,806	\$ 71	\$ 345	\$ 618	\$ 3,811	\$ 21,650	Regimen Ley Nueva 1993 - 2020	SINDICALIZADO	
AUXILIAR DE PAGOS	\$ 23,901	\$ 3,984	\$ 996	\$ 28,880	\$ 71	\$ 345	\$ 1,062	\$ 6,549	\$ 36,907	Regimen Ley Nueva 1993 - 2020	SINDICALIZADO	
ANALISTA DE ATENCION A MUNICIPIOS	\$ 30,305	\$ 5,051	\$ 1,263	\$ 36,619	\$ 71	\$ 345	\$ 1,347	\$ 8,304	\$ 46,685	Regimen Ley Nueva 1993 - 2020	SINDICALIZADO	
ANALISTA DE GASTOS	\$ 27,997	\$ 4,666	\$ 1,167	\$ 33,830	\$ 71	\$ 345	\$ 1,244	\$ 7,671	\$ 43,161	Regimen Ley Nueva 1993 - 2020	SINDICALIZADO	
COORDINADOR DE ATENCION Y SEGUIMIENTO A AUDITORIAS	\$ 73,675	\$ 12,279	\$ 3,070	\$ 89,024	\$ 71	\$ 345	\$ 3,274	\$ 20,187	\$ 112,901	Regimen Ley Nueva 1993 - 2020	SINDICALIZADO	
JEFE ANALISIS FINANCIERO	\$ 38,065	\$ 6,344	\$ 1,586	\$ 45,995	\$ 71	\$ 345	\$ 1,692	\$ 10,430	\$ 58,533	Regimen Ley Nueva 1993 - 2020	SINDICALIZADO	
ASISTENTE	\$ 26,285	\$ 4,381	\$ 1,095	\$ 31,761	\$ 71	\$ 345	\$ 1,168	\$ 7,202	\$ 40,547	Regimen Ley Nueva 1993 - 2020	SINDICALIZADO	
ASISTENTE ADMINISTRATIVO	\$ 22,367	\$ 3,728	\$ 932	\$ 27,027	\$ 71	\$ 345	\$ 994	\$ 6,129	\$ 34,565	Regimen Ley Nueva 1993 - 2020	SINDICALIZADO	
JEFE DE SECCION DE SEGUIMIENTO	\$ 17,304	\$ 2,884	\$ 721	\$ 20,909	\$ 71	\$ 345	\$ 769	\$ 4,741	\$ 26,835	Regimen Ley Nueva 1993 - 2020	SINDICALIZADO	
JEFE	\$ 46,077	\$ 7,680	\$ 1,920	\$ 55,676	\$ 71	\$ 345	\$ 2,048	\$ 12,625	\$ 70,765	Regimen Ley Nueva 1993 - 2020	SINDICALIZADO	
ASISTENTE ADMINISTRATIVO	\$ 24,606	\$ 4,101	\$ 1,025	\$ 29,732	\$ 71	\$ 345	\$ 1,094	\$ 6,742	\$ 37,984	Regimen Ley Nueva 1993 - 2020	SINDICALIZADO	
ASISTENTE ADMINISTRATIVO	\$ 17,060	\$ 2,843	\$ 711	\$ 20,614	\$ 71	\$ 345	\$ 758	\$ 4,674	\$ 26,463	Regimen Ley Nueva 1993 - 2020	SINDICALIZADO	
AUXILIAR	\$ 17,951	\$ 2,992	\$ 748	\$ 21,691	\$ 71	\$ 345	\$ 798	\$ 4,919	\$ 27,823	Regimen Ley Nueva 1993 - 2020	SINDICALIZADO	
ASISTENTE ADMINISTRATIVO	\$ 17,860	\$ 2,977	\$ 744	\$ 21,581	\$ 71	\$ 345	\$ 794	\$ 4,894	\$ 27,684	Regimen Ley Nueva 1993 - 2020	SINDICALIZADO	
ANALISTA ADMINISTRATIVO	\$ 25,748	\$ 4,291	\$ 1,073	\$ 31,112	\$ 71	\$ 345	\$ 1,144	\$ 7,055	\$ 39,727	Regimen Ley Nueva 1993 - 2020	SINDICALIZADO	
ANALISTA ADMINISTRATIVO	\$ 36,513	\$ 6,086	\$ 1,521	\$ 44,120	\$ 71	\$ 345	\$ 1,623	\$ 10,005	\$ 56,163	Regimen Ley Nueva 1993 - 2020	SINDICALIZADO	
ANALISTA DE SOPORTE TECNICO	\$ 29,861	\$ 4,977	\$ 1,244	\$ 36,082	\$ 71	\$ 345	\$ 1,327	\$ 8,182	\$ 46,007	Regimen Ley Nueva 1993 - 2020	SINDICALIZADO	
ANALISTA	\$ 22,132	\$ 3,689	\$ 922	\$ 26,743	\$ 71	\$ 345	\$ 984	\$ 6,064	\$ 34,206	Regimen Ley Nueva 1993 - 2020	SINDICALIZADO	
AUXILIAR ADMINISTRATIVO	\$ 15,326	\$ 2,554	\$ 639	\$ 18,519	\$ 71	\$ 345	\$ 681	\$ 4,199	\$ 23,815	Regimen Ley Nueva 1993 - 2020	SINDICALIZADO	
ANALISTA DE RECURSOS MATERIALES	\$ 27,100	\$ 4,517	\$ 1,129	\$ 32,746	\$ 71	\$ 345	\$ 1,204	\$ 7,425	\$ 41,792	Regimen Ley Nueva 1993 - 2020	SINDICALIZADO	
COORDINADOR DE ESTADISTICA	\$ 50,000	\$ 8,333	\$ 2,083	\$ 60,417	\$ 71	\$ 345	\$ 2,222	\$ 13,700	\$ 76,755	Regimen Ley Nueva 1993 - 2020	SINDICALIZADO	
PROMOTOR SOCIAL	\$ 21,583	\$ 3,597	\$ 899	\$ 26,079	\$ 71	\$ 345	\$ 959	\$ 5,914	\$ 33,368	Regimen Ley Nueva 1993 - 2020	SINDICALIZADO	
COORDINADOR CONSULTIVO	\$ 68,211	\$ 11,369	\$ 2,842	\$ 82,422	\$ 71	\$ 345	\$ 3,032	\$ 18,690	\$ 104,559	Regimen Ley Nueva 1993 - 2020	SINDICALIZADO	
ASISTENTE ADMINISTRATIVO	\$ 21,218	\$ 3,536	\$ 884	\$ 25,638	\$ 71	\$ 345	\$ 943	\$ 5,814	\$ 32,811	Regimen Ley Nueva 1993 - 2020	SINDICALIZADO	
ASISTENTE ADMINISTRATIVO	\$ 24,330	\$ 4,055	\$ 1,014	\$ 29,399	\$ 71	\$ 345	\$ 1,081	\$ 6,666	\$ 37,562	Regimen Ley Nueva 1993 - 2020	SINDICALIZADO	
ANALISTA ADMINISTRATIVO	\$ 28,028	\$ 4,671	\$ 1,168	\$ 33,867	\$ 71	\$ 345	\$ 1,246	\$ 7,680	\$ 43,208	Regimen Ley Nueva 1993 - 2020	SINDICALIZADO	
AUXILIAR GENERAL	\$ 19,613	\$ 3,269	\$ 817	\$ 23,699	\$ 71	\$ 345	\$ 872	\$ 5,374	\$ 30,361	Regimen Ley Nueva 1993 - 2020	SINDICALIZADO	
ANALISTA DE CERTIFICACIONES	\$ 18,429	\$ 3,072	\$ 768	\$ 22,268	\$ 71	\$ 345	\$ 819	\$ 5,050	\$ 28,553	Regimen Ley Nueva 1993 - 2020	SINDICALIZADO	
SUPERVISOR	\$ 18,588	\$ 3,098	\$ 775	\$ 22,461	\$ 71	\$ 345	\$ 826	\$ 5,093	\$ 28,796	Regimen Ley Nueva 1993 - 2020	SINDICALIZADO	
SUPERVISOR	\$ 18,588	\$ 3,098	\$ 775	\$ 22,461	\$ 71	\$ 345	\$ 826	\$ 5,093	\$ 28,796	Regimen Ley Nueva 1993 - 2020	SINDICALIZADO	

C.5.1 NÓMINA TABULADA DE LOS SERVIDORES PÚBLICOS DEL GOBIERNO CENTRAL

NÓMINA TABULADA BRUTA POR PUESTO

PUESTO	PERCEPCIONES ORDINARIAS				PRESTACIONES ADICIONALES					TIPO DE PUESTO	
	PERCEPCION MENSUAL	AGUINALDO	PRIMA VACACIONAL	PERCEPCION MENSUAL + AGUINALDO + PRIMA VACACIONAL	APOYO NAVIDEÑO	FONDO DE AHORRO	DIA DEL SERVIDOR PUBLICO	SEGURIDAD SOCIAL	COSTO TOTAL	REGIMEN	STATUS
AUXILIAR GENERAL	\$ 14,313	\$ 2,386	\$ 596	\$ 17,295	\$ 71	\$ 345	\$ 636	\$ 3,922	\$ 22,269	Regimen Ley Nueva 1993 - 2020	SINDICALIZADO
INTENDENTE	\$ 9,647	\$ 1,608	\$ 402	\$ 11,657	\$ 71	\$ 345	\$ 429	\$ 2,643	\$ 15,145	Regimen Ley Nueva 1993 - 2020	SINDICALIZADO
CHOFER	\$ 12,505	\$ 2,084	\$ 521	\$ 15,110	\$ 71	\$ 345	\$ 556	\$ 3,426	\$ 19,508	Regimen Ley Nueva 1993 - 2020	SINDICALIZADO
ANALISTA DE SEGURIDAD DE LA INFORMACION	\$ 28,762	\$ 4,794	\$ 1,198	\$ 34,754	\$ 71	\$ 345	\$ 1,278	\$ 7,881	\$ 44,329	Regimen Ley Nueva 1993 - 2020	SINDICALIZADO
JEFE DE TRAMITE DE PAGO	\$ 30,116	\$ 5,019	\$ 1,255	\$ 36,390	\$ 71	\$ 345	\$ 1,338	\$ 8,252	\$ 46,396	Regimen Ley Nueva 1993 - 2020	SINDICALIZADO
ANALISTA ADMINISTRATIVO	\$ 27,762	\$ 4,627	\$ 1,157	\$ 33,546	\$ 71	\$ 345	\$ 1,234	\$ 7,607	\$ 42,802	Regimen Ley Nueva 1993 - 2020	SINDICALIZADO
ANALISTA ADMINISTRATIVO	\$ 22,830	\$ 3,805	\$ 951	\$ 27,586	\$ 71	\$ 345	\$ 1,015	\$ 6,255	\$ 35,272	Regimen Ley Nueva 1993 - 2020	SINDICALIZADO
JEFE DE MANEJO DE ESPECIES CINEGETICAS	\$ 28,885	\$ 4,814	\$ 1,204	\$ 34,903	\$ 71	\$ 345	\$ 1,284	\$ 7,914	\$ 44,517	Regimen Ley Nueva 1993 - 2020	SINDICALIZADO
AREAS NATURALES PROTEGIDAS OPERACION DE SEGURIDAD E INSPECCION	\$ 25,957	\$ 4,326	\$ 1,082	\$ 31,365	\$ 71	\$ 345	\$ 1,154	\$ 7,112	\$ 40,046	Regimen Ley Nueva 1993 - 2020	SINDICALIZADO
TECNICO ELECTRICISTA	\$ 14,577	\$ 2,430	\$ 607	\$ 17,614	\$ 71	\$ 345	\$ 648	\$ 3,994	\$ 22,672	Regimen Ley Nueva 1993 - 2020	SINDICALIZADO
ELECTRICISTA	\$ 12,649	\$ 2,108	\$ 527	\$ 15,284	\$ 71	\$ 345	\$ 562	\$ 3,466	\$ 19,728	Regimen Ley Nueva 1993 - 2020	SINDICALIZADO
JARDINERO	\$ 11,360	\$ 1,893	\$ 473	\$ 13,727	\$ 71	\$ 345	\$ 505	\$ 3,113	\$ 17,760	Regimen Ley Nueva 1993 - 2020	SINDICALIZADO
AYUDANTE HERPETARIO	\$ 11,360	\$ 1,893	\$ 473	\$ 13,727	\$ 71	\$ 345	\$ 505	\$ 3,113	\$ 17,760	Regimen Ley Nueva 1993 - 2020	SINDICALIZADO
MANEJADOR DE FAUNA	\$ 11,980	\$ 1,997	\$ 499	\$ 14,476	\$ 71	\$ 345	\$ 532	\$ 3,283	\$ 18,707	Regimen Ley Nueva 1993 - 2020	SINDICALIZADO
CHOFER	\$ 20,947	\$ 3,491	\$ 873	\$ 25,311	\$ 71	\$ 345	\$ 931	\$ 5,739	\$ 32,397	Regimen Ley Nueva 1993 - 2020	SINDICALIZADO
CHOFER NOTIFICADOR	\$ 12,129	\$ 2,022	\$ 505	\$ 14,656	\$ 71	\$ 345	\$ 539	\$ 3,323	\$ 18,934	Regimen Ley Nueva 1993 - 2020	SINDICALIZADO
AUDITOR	\$ 22,941	\$ 3,824	\$ 956	\$ 27,720	\$ 71	\$ 345	\$ 1,020	\$ 6,286	\$ 35,442	Regimen Ley Nueva 1993 - 2020	SINDICALIZADO
ASISTENTE DE SUBSECRETARIO	\$ 32,903	\$ 5,484	\$ 1,371	\$ 39,758	\$ 71	\$ 345	\$ 1,462	\$ 9,015	\$ 50,651	Regimen Ley Nueva 1993 - 2020	SINDICALIZADO
CHOFER	\$ 24,593	\$ 4,099	\$ 1,025	\$ 29,717	\$ 71	\$ 345	\$ 1,093	\$ 6,738	\$ 37,964	Regimen Ley Nueva 1993 - 2020	SINDICALIZADO
SECRETARIO DE JUNTA ESPECIAL	\$ 26,307	\$ 4,385	\$ 1,096	\$ 31,788	\$ 71	\$ 345	\$ 1,169	\$ 7,208	\$ 40,581	Regimen Ley Nueva 1993 - 2020	SINDICALIZADO
ACTUARIO	\$ 22,111	\$ 3,685	\$ 921	\$ 26,717	\$ 71	\$ 345	\$ 983	\$ 6,058	\$ 34,174	Regimen Ley Nueva 1993 - 2020	SINDICALIZADO
ACTUARIO	\$ 22,111	\$ 3,685	\$ 921	\$ 26,717	\$ 71	\$ 345	\$ 983	\$ 6,058	\$ 34,174	Regimen Ley Nueva 1993 - 2020	SINDICALIZADO
AUXILIAR DE MANTENIMIENTO	\$ 18,459	\$ 3,077	\$ 769	\$ 22,305	\$ 71	\$ 345	\$ 820	\$ 5,058	\$ 28,599	Regimen Ley Nueva 1993 - 2020	SINDICALIZADO
ANALISTA DE SOPORTE TECNICO	\$ 16,449	\$ 2,742	\$ 685	\$ 19,876	\$ 71	\$ 345	\$ 731	\$ 4,507	\$ 25,530	Regimen Ley Nueva 1993 - 2020	SINDICALIZADO
SECRETARIO AUXILIAR	\$ 26,948	\$ 4,491	\$ 1,123	\$ 32,562	\$ 71	\$ 345	\$ 1,198	\$ 7,384	\$ 41,559	Regimen Ley Nueva 1993 - 2020	SINDICALIZADO
ANALISTA CONTABLE	\$ 24,017	\$ 4,003	\$ 1,003	\$ 29,021	\$ 71	\$ 345	\$ 1,067	\$ 6,581	\$ 37,084	Regimen Ley Nueva 1993 - 2020	SINDICALIZADO
SUPERVISOR	\$ 28,407	\$ 4,735	\$ 1,184	\$ 34,325	\$ 71	\$ 345	\$ 1,263	\$ 7,784	\$ 43,787	Regimen Ley Nueva 1993 - 2020	SINDICALIZADO
AGENTE JURIDICO	\$ 23,781	\$ 3,964	\$ 991	\$ 28,735	\$ 71	\$ 345	\$ 1,057	\$ 6,516	\$ 36,724	Regimen Ley Nueva 1993 - 2020	SINDICALIZADO
INSPECTOR	\$ 22,837	\$ 3,806	\$ 952	\$ 27,595	\$ 71	\$ 345	\$ 1,015	\$ 6,257	\$ 35,283	Regimen Ley Nueva 1993 - 2020	SINDICALIZADO
ASISTENTE ADMINISTRATIVO	\$ 18,691	\$ 3,115	\$ 779	\$ 22,585	\$ 71	\$ 345	\$ 831	\$ 5,121	\$ 28,953	Regimen Ley Nueva 1993 - 2020	SINDICALIZADO
ASISTENTE DE INSPECCION VEHICULAR	\$ 17,114	\$ 2,852	\$ 713	\$ 20,679	\$ 71	\$ 345	\$ 761	\$ 4,689	\$ 26,545	Regimen Ley Nueva 1993 - 2020	SINDICALIZADO
ANALISTA ADMINISTRATIVO	\$ 22,748	\$ 3,791	\$ 948	\$ 27,487	\$ 71	\$ 345	\$ 1,011	\$ 6,233	\$ 35,147	Regimen Ley Nueva 1993 - 2020	SINDICALIZADO
DEFENSOR PUBLICO A	\$ 67,459	\$ 11,243	\$ 2,811	\$ 81,513	\$ 71	\$ 345	\$ 2,998	\$ 18,484	\$ 103,411	Regimen Ley Nueva 1993 - 2020	SINDICALIZADO
AUXILIAR DE SOPORTE	\$ 15,770	\$ 2,628	\$ 657	\$ 19,055	\$ 71	\$ 345	\$ 701	\$ 4,321	\$ 24,493	Regimen Ley Nueva 1993 - 2020	SINDICALIZADO
JEFE DE ACTIVO FIJO	\$ 41,323	\$ 6,887	\$ 1,722	\$ 49,932	\$ 71	\$ 345	\$ 1,837	\$ 11,323	\$ 63,507	Regimen Ley Nueva 1993 - 2020	SINDICALIZADO
ANALISTA DE INFORMACION	\$ 24,705	\$ 4,118	\$ 1,029	\$ 29,852	\$ 71	\$ 345	\$ 1,098	\$ 6,769	\$ 38,135	Regimen Ley Nueva 1993 - 2020	SINDICALIZADO
ANALISTA DE APOYO TECNICO	\$ 19,933	\$ 3,322	\$ 831	\$ 24,086	\$ 71	\$ 345	\$ 886	\$ 5,462	\$ 30,849	Regimen Ley Nueva 1993 - 2020	SINDICALIZADO
DELEGADO	\$ 23,781	\$ 3,964	\$ 991	\$ 28,735	\$ 71	\$ 345	\$ 1,057	\$ 6,516	\$ 36,724	Regimen Ley Nueva 1993 - 2020	SINDICALIZADO
CAMAROGRAFO	\$ 20,140	\$ 3,357	\$ 839	\$ 24,336	\$ 71	\$ 345	\$ 895	\$ 5,518	\$ 31,165	Regimen Ley Nueva 1993 - 2020	SINDICALIZADO
JEFE DE TELEVISION	\$ 27,440	\$ 4,573	\$ 1,143	\$ 33,157	\$ 71	\$ 345	\$ 1,220	\$ 7,519	\$ 42,311	Regimen Ley Nueva 1993 - 2020	SINDICALIZADO
GENERADOR DE CARACTERES	\$ 16,218	\$ 2,703	\$ 676	\$ 19,597	\$ 71	\$ 345	\$ 721	\$ 4,444	\$ 25,177	Regimen Ley Nueva 1993 - 2020	SINDICALIZADO
JEFE DE RADIO	\$ 27,440	\$ 4,573	\$ 1,143	\$ 33,157	\$ 71	\$ 345	\$ 1,220	\$ 7,519	\$ 42,311	Regimen Ley Nueva 1993 - 2020	SINDICALIZADO
OPERADOR DE CABINA	\$ 15,900	\$ 2,650	\$ 663	\$ 19,213	\$ 71	\$ 345	\$ 707	\$ 4,357	\$ 24,692	Regimen Ley Nueva 1993 - 2020	SINDICALIZADO
TECNICO	\$ 20,328	\$ 3,388	\$ 847	\$ 24,563	\$ 71	\$ 345	\$ 903	\$ 5,570	\$ 31,452	Regimen Ley Nueva 1993 - 2020	SINDICALIZADO
OPERADOR LOCUTOR	\$ 19,610	\$ 3,268	\$ 817	\$ 23,695	\$ 71	\$ 345	\$ 872	\$ 5,373	\$ 30,356	Regimen Ley Nueva 1993 - 2020	SINDICALIZADO
ASISTENTE DE INFORMATICA	\$ 18,793	\$ 3,132	\$ 783	\$ 22,708	\$ 71	\$ 345	\$ 835	\$ 5,149	\$ 29,109	Regimen Ley Nueva 1993 - 2020	SINDICALIZADO
ASISTENTE DE RECURSOS HUMANOS	\$ 18,741	\$ 3,124	\$ 781	\$ 22,645	\$ 71	\$ 345	\$ 833	\$ 5,135	\$ 29,029	Regimen Ley Nueva 1993 - 2020	SINDICALIZADO
COORDINADOR DE ESTADISTICA	\$ 52,250	\$ 8,708	\$ 2,177	\$ 63,135	\$ 71	\$ 345	\$ 2,322	\$ 14,317	\$ 80,190	Regimen Ley Nueva 1993 - 2020	SINDICALIZADO
ASESOR TELEFONICO	\$ 13,364	\$ 2,227	\$ 557	\$ 16,148	\$ 71	\$ 345	\$ 594	\$ 3,662	\$ 20,820	Regimen Ley Nueva 1993 - 2020	SINDICALIZADO
ASISTENTE ADMINISTRATIVO	\$ 14,867	\$ 2,478	\$ 619	\$ 17,964	\$ 71	\$ 345	\$ 661	\$ 4,074	\$ 23,114	Regimen Ley Nueva 1993 - 2020	SINDICALIZADO
AUXILIAR ADMINISTRATIVO	\$ 17,238	\$ 2,873	\$ 718	\$ 20,829	\$ 71	\$ 345	\$ 766	\$ 4,723	\$ 26,734	Regimen Ley Nueva 1993 - 2020	SINDICALIZADO
JEFE DE HECHO EN NUEVO LEON	\$ 28,477	\$ 4,746	\$ 1,187	\$ 34,410	\$ 71	\$ 345	\$ 1,266	\$ 7,803	\$ 43,894	Regimen Ley Nueva 1993 - 2020	SINDICALIZADO
COORDINADOR DE SEGUIMIENTO	\$ 44,130	\$ 7,355	\$ 1,839	\$ 53,324	\$ 71	\$ 345	\$ 1,961	\$ 12,092	\$ 67,793	Regimen Ley Nueva 1993 - 2020	SINDICALIZADO

C.5.1 NÓMINA TABULADA DE LOS SERVIDORES PÚBLICOS DEL GOBIERNO CENTRAL

NÓMINA TABULADA BRUTA POR PUESTO

PUESTO	PERCEPCIONES ORDINARIAS				PRESTACIONES ADICIONALES					TIPO DE PUESTO	
	PERCEPCION MENSUAL	AGUINALDO	PRIMA VACACIONAL	PERCEPCION MENSUAL + AGUINALDO + PRIMA VACACIONAL	APOYO NAVIDEÑO	FONDO DE AHORRO	DIA DEL SERVIDOR PUBLICO	SEGURIDAD SOCIAL	COSTO TOTAL	REGIMEN	STATUS
JEFE DE INFORMACION	\$ 36,824	\$ 6,137	\$ 1,534	\$ 44,496	\$ 71	\$ 345	\$ 1,637	\$ 10,090	\$ 56,638	Regimen Ley Nueva 1993 - 2020	SINDICALIZADO
JEFE DE CURSOS Y DIPLOMADOS SINDICALES	\$ 26,246	\$ 4,374	\$ 1,094	\$ 31,714	\$ 71	\$ 345	\$ 1,166	\$ 7,191	\$ 40,488	Regimen Ley Nueva 1993 - 2020	SINDICALIZADO
SECRETARIA DE SECRETARIO	\$ 34,400	\$ 5,733	\$ 1,433	\$ 41,567	\$ 71	\$ 345	\$ 1,529	\$ 9,426	\$ 52,937	Regimen Ley Nueva 1993 - 2020	SINDICALIZADO
SECRETARIA	\$ 21,155	\$ 3,528	\$ 881	\$ 25,562	\$ 71	\$ 345	\$ 940	\$ 5,796	\$ 32,715	Regimen Ley Nueva 1993 - 2020	SINDICALIZADO
JEFE DE LO CONTENCIOSO	\$ 39,105	\$ 6,518	\$ 1,629	\$ 47,252	\$ 71	\$ 345	\$ 1,738	\$ 10,715	\$ 60,120	Regimen Ley Nueva 1993 - 2020	SINDICALIZADO
JEFE DE CONTROL INTERNO	\$ 45,000	\$ 7,500	\$ 1,875	\$ 54,375	\$ 71	\$ 345	\$ 2,000	\$ 12,330	\$ 69,121	Regimen Ley Nueva 1993 - 2020	SINDICALIZADO
ANALISTA DE ADQUISICIONES	\$ 25,280	\$ 4,213	\$ 1,053	\$ 30,547	\$ 71	\$ 345	\$ 1,124	\$ 6,927	\$ 39,013	Regimen Ley Nueva 1993 - 2020	SINDICALIZADO
SECRETARIA TECNICA	\$ 68,142	\$ 11,357	\$ 2,839	\$ 82,338	\$ 71	\$ 345	\$ 3,029	\$ 18,671	\$ 104,454	Regimen Ley Nueva 1993 - 2020	SINDICALIZADO
JEFE DE PROGRAMAS	\$ 30,231	\$ 5,039	\$ 1,260	\$ 36,529	\$ 71	\$ 345	\$ 1,344	\$ 8,283	\$ 46,572	Regimen Ley Nueva 1993 - 2020	SINDICALIZADO
ASISTENTE JURIDICO	\$ 24,019	\$ 4,003	\$ 1,001	\$ 29,023	\$ 71	\$ 345	\$ 1,068	\$ 6,581	\$ 37,088	Regimen Ley Nueva 1993 - 2020	SINDICALIZADO
PSICOLOGO	\$ 30,230	\$ 5,038	\$ 1,260	\$ 36,528	\$ 71	\$ 345	\$ 1,344	\$ 8,283	\$ 46,570	Regimen Ley Nueva 1993 - 2020	SINDICALIZADO
JEFE DE COMUNICACION SOCIAL	\$ 58,539	\$ 9,757	\$ 2,439	\$ 70,735	\$ 71	\$ 345	\$ 2,602	\$ 16,040	\$ 89,792	Regimen Ley Nueva 1993 - 2020	SINDICALIZADO
ANALISTA DE CONTROL DE CONFIANZA	\$ 27,170	\$ 4,528	\$ 1,132	\$ 32,830	\$ 71	\$ 345	\$ 1,208	\$ 7,445	\$ 41,898	Regimen Ley Nueva 1993 - 2020	SINDICALIZADO
ASISTENTE ADMINISTRATIVO	\$ 21,631	\$ 3,605	\$ 901	\$ 26,137	\$ 71	\$ 345	\$ 961	\$ 5,927	\$ 33,442	Regimen Ley Nueva 1993 - 2020	SINDICALIZADO
SECRETARIA	\$ 19,628	\$ 3,271	\$ 818	\$ 23,717	\$ 71	\$ 345	\$ 872	\$ 5,378	\$ 30,383	Regimen Ley Nueva 1993 - 2020	SINDICALIZADO
ABOGADO	\$ 21,768	\$ 3,628	\$ 907	\$ 26,303	\$ 71	\$ 345	\$ 967	\$ 5,964	\$ 33,651	Regimen Ley Nueva 1993 - 2020	SINDICALIZADO
ENLACE DE DERECHOS HUMANOS	\$ 32,390	\$ 5,398	\$ 1,350	\$ 39,138	\$ 71	\$ 345	\$ 1,440	\$ 8,875	\$ 49,868	Regimen Ley Nueva 1993 - 2020	SINDICALIZADO
JEFE DEPARTAMENTO JURIDICO	\$ 29,863	\$ 4,977	\$ 1,244	\$ 36,084	\$ 71	\$ 345	\$ 1,327	\$ 8,182	\$ 46,010	Regimen Ley Nueva 1993 - 2020	SINDICALIZADO
ABOGADO	\$ 28,824	\$ 4,804	\$ 1,201	\$ 34,829	\$ 71	\$ 345	\$ 1,281	\$ 7,898	\$ 44,424	Regimen Ley Nueva 1993 - 2020	SINDICALIZADO
ASISTENTE ADMINISTRATIVO	\$ 21,768	\$ 3,628	\$ 907	\$ 26,303	\$ 71	\$ 345	\$ 967	\$ 5,964	\$ 33,651	Regimen Ley Nueva 1993 - 2020	SINDICALIZADO
SECRETARIA DE DEPARTAMENTO	\$ 13,088	\$ 2,181	\$ 545	\$ 15,815	\$ 71	\$ 345	\$ 582	\$ 3,586	\$ 20,398	Regimen Ley Nueva 1993 - 2020	SINDICALIZADO
ANALISTA TRABAJO SOCIAL	\$ 24,467	\$ 4,078	\$ 1,019	\$ 29,564	\$ 71	\$ 345	\$ 1,087	\$ 6,704	\$ 37,772	Regimen Ley Nueva 1993 - 2020	SINDICALIZADO
ASISTENTE DE RECURSOS HUMANOS	\$ 19,992	\$ 3,332	\$ 833	\$ 24,157	\$ 71	\$ 345	\$ 889	\$ 5,478	\$ 30,939	Regimen Ley Nueva 1993 - 2020	SINDICALIZADO
PEDAGOGA	\$ 18,520	\$ 3,087	\$ 772	\$ 22,378	\$ 71	\$ 345	\$ 823	\$ 5,074	\$ 28,692	Regimen Ley Nueva 1993 - 2020	SINDICALIZADO
AUXILIAR ADMINISTRATIVO	\$ 13,929	\$ 2,322	\$ 580	\$ 16,831	\$ 71	\$ 345	\$ 619	\$ 3,817	\$ 21,682	Regimen Ley Nueva 1993 - 2020	SINDICALIZADO
JEFE DE CONTROL DE MOVIMIENTOS	\$ 48,070	\$ 8,012	\$ 2,003	\$ 58,085	\$ 71	\$ 345	\$ 2,136	\$ 13,171	\$ 73,808	Regimen Ley Nueva 1993 - 2020	SINDICALIZADO
SECRETARIA	\$ 20,631	\$ 3,439	\$ 860	\$ 24,929	\$ 71	\$ 345	\$ 917	\$ 5,653	\$ 31,915	Regimen Ley Nueva 1993 - 2020	SINDICALIZADO
ASISTENTE ADMINISTRATIVO	\$ 19,320	\$ 3,220	\$ 805	\$ 23,345	\$ 71	\$ 345	\$ 859	\$ 5,294	\$ 29,913	Regimen Ley Nueva 1993 - 2020	SINDICALIZADO
COORDINADOR DE RECLUTAMIENTO	\$ 50,000	\$ 8,333	\$ 2,083	\$ 60,417	\$ 71	\$ 345	\$ 2,222	\$ 13,700	\$ 76,755	Regimen Ley Nueva 1993 - 2020	SINDICALIZADO
ANALISTA DE PSICOLOGIA	\$ 24,549	\$ 4,092	\$ 1,023	\$ 29,663	\$ 71	\$ 345	\$ 1,091	\$ 6,726	\$ 37,897	Regimen Ley Nueva 1993 - 2020	SINDICALIZADO
COORDINADOR DE INFORMACION	\$ 56,211	\$ 9,369	\$ 2,342	\$ 67,922	\$ 71	\$ 345	\$ 2,498	\$ 15,402	\$ 86,238	Regimen Ley Nueva 1993 - 2020	SINDICALIZADO
AUXILIAR	\$ 21,481	\$ 3,580	\$ 895	\$ 25,956	\$ 71	\$ 345	\$ 955	\$ 5,886	\$ 33,213	Regimen Ley Nueva 1993 - 2020	SINDICALIZADO
ANALISTA DE PSICOLOGIA	\$ 24,017	\$ 4,003	\$ 1,001	\$ 29,021	\$ 71	\$ 345	\$ 1,067	\$ 6,581	\$ 37,084	Regimen Ley Nueva 1993 - 2020	SINDICALIZADO
ASISTENTE DE DIRECTOR	\$ 16,323	\$ 2,721	\$ 680	\$ 19,724	\$ 71	\$ 345	\$ 725	\$ 4,473	\$ 25,337	Regimen Ley Nueva 1993 - 2020	SINDICALIZADO
SECRETARIA DE DEPARTAMENTO	\$ 17,787	\$ 2,965	\$ 741	\$ 21,493	\$ 71	\$ 345	\$ 791	\$ 4,874	\$ 27,573	Regimen Ley Nueva 1993 - 2020	SINDICALIZADO
ASISTENTE ADMINISTRATIVO	\$ 17,867	\$ 2,978	\$ 744	\$ 21,589	\$ 71	\$ 345	\$ 794	\$ 4,896	\$ 27,695	Regimen Ley Nueva 1993 - 2020	SINDICALIZADO
ASISTENTE	\$ 20,172	\$ 3,362	\$ 841	\$ 24,375	\$ 71	\$ 345	\$ 897	\$ 5,527	\$ 31,214	Regimen Ley Nueva 1993 - 2020	SINDICALIZADO
AUXILIAR ADMINISTRATIVO	\$ 12,677	\$ 2,113	\$ 528	\$ 15,318	\$ 71	\$ 345	\$ 563	\$ 3,473	\$ 19,771	Regimen Ley Nueva 1993 - 2020	SINDICALIZADO
AUXILIAR ADMINISTRATIVO	\$ 12,379	\$ 2,063	\$ 516	\$ 14,958	\$ 71	\$ 345	\$ 550	\$ 3,392	\$ 19,316	Regimen Ley Nueva 1993 - 2020	SINDICALIZADO
SECRETARIA MECANOGRAFA	\$ 12,379	\$ 2,063	\$ 516	\$ 14,958	\$ 71	\$ 345	\$ 550	\$ 3,392	\$ 19,316	Regimen Ley Nueva 1993 - 2020	SINDICALIZADO
SECRETARIA MECANOGRAFA	\$ 12,379	\$ 2,063	\$ 516	\$ 14,958	\$ 71	\$ 345	\$ 550	\$ 3,392	\$ 19,316	Regimen Ley Nueva 1993 - 2020	SINDICALIZADO
SECRETARIA MECANOGRAFA	\$ 12,379	\$ 2,063	\$ 516	\$ 14,958	\$ 71	\$ 345	\$ 550	\$ 3,392	\$ 19,316	Regimen Ley Nueva 1993 - 2020	SINDICALIZADO
SECRETARIA MECANOGRAFA	\$ 12,379	\$ 2,063	\$ 516	\$ 14,958	\$ 71	\$ 345	\$ 550	\$ 3,392	\$ 19,316	Regimen Ley Nueva 1993 - 2020	SINDICALIZADO
SECRETARIA MECANOGRAFA	\$ 12,379	\$ 2,063	\$ 516	\$ 14,958	\$ 71	\$ 345	\$ 550	\$ 3,392	\$ 19,316	Regimen Ley Nueva 1993 - 2020	SINDICALIZADO
SECRETARIA MECANOGRAFA	\$ 12,379	\$ 2,063	\$ 516	\$ 14,958	\$ 71	\$ 345	\$ 550	\$ 3,392	\$ 19,316	Regimen Ley Nueva 1993 - 2020	SINDICALIZADO
SECRETARIA MECANOGRAFA	\$ 12,379	\$ 2,063	\$ 516	\$ 14,958	\$ 71	\$ 345	\$ 550	\$ 3,392	\$ 19,316	Regimen Ley Nueva 1993 - 2020	SINDICALIZADO
SECRETARIA MECANOGRAFA	\$ 12,379	\$ 2,063	\$ 516	\$ 14,958	\$ 71	\$ 345	\$ 550	\$ 3,392	\$ 19,316	Regimen Ley Nueva 1993 - 2020	SINDICALIZADO
SECRETARIA MECANOGRAFA	\$ 12,379	\$ 2,063	\$ 516	\$ 14,958	\$ 71	\$ 345	\$ 550	\$ 3,392	\$ 19,316	Regimen Ley Nueva 1993 - 2020	SINDICALIZADO
ASISTENTE DE JUICIOS	\$ 12,379	\$ 2,063	\$ 516	\$ 14,958	\$ 71	\$ 345	\$ 550	\$ 3,392	\$ 19,316	Regimen Ley Nueva 1993 - 2020	SINDICALIZADO
SECRETARIA DE DEPARTAMENTO	\$ 12,379	\$ 2,063	\$ 516	\$ 14,958	\$ 71	\$ 345	\$ 550	\$ 3,392	\$ 19,316	Regimen Ley Nueva 1993 - 2020	SINDICALIZADO
SECRETARIA MECANOGRAFA	\$ 12,379	\$ 2,063	\$ 516	\$ 14,958	\$ 71	\$ 345	\$ 550	\$ 3,392	\$ 19,316	Regimen Ley Nueva 1993 - 2020	SINDICALIZADO
AUXILIAR ADMINISTRATIVO	\$ 12,379	\$ 2,063	\$ 516	\$ 14,958	\$ 71	\$ 345	\$ 550	\$ 3,392	\$ 19,316	Regimen Ley Nueva 1993 - 2020	SINDICALIZADO
SECRETARIA MECANOGRAFA	\$ 12,379	\$ 2,063	\$ 516	\$ 14,958	\$ 71	\$ 345	\$ 550	\$ 3,392	\$ 19,316	Regimen Ley Nueva 1993 - 2020	SINDICALIZADO

C.5.1 NÓMINA TABULADA DE LOS SERVIDORES PÚBLICOS DEL GOBIERNO CENTRAL

NÓMINA TABULADA BRUTA POR PUESTO

PUESTO	PERCEPCIONES ORDINARIAS				PRESTACIONES ADICIONALES				TIPO DE PUESTO		
	PERCEPCION MENSUAL	AGUINALDO	PRIMA VACACIONAL	PERCEPCION MENSUAL + AGUINALDO + PRIMA VACACIONAL	APOYO NAVIDEÑO	FONDO DE AHORRO	DIA DEL SERVIDOR PUBLICO	SEGURIDAD SOCIAL	COSTO TOTAL	REGIMEN	STATUS
ASISTENTE DE DIRECCION GENERAL	\$ 47,028	\$ 7,838	\$ 1,960	\$ 56,826	\$ 71	\$ 345	\$ 2,090	\$ 12,886	\$ 72,217	Regimen Ley Nueva 1993 - 2020	SINDICALIZADO
ANALISTA ADMINISTRATIVO	\$ 20,000	\$ 3,333	\$ 833	\$ 24,167	\$ 71	\$ 345	\$ 889	\$ 5,480	\$ 30,951	Regimen Ley Nueva 1993 - 2020	SINDICALIZADO
ENLACE DE LOGISTICA	\$ 44,974	\$ 7,496	\$ 1,874	\$ 54,344	\$ 71	\$ 345	\$ 1,999	\$ 12,323	\$ 69,081	Regimen Ley Nueva 1993 - 2020	SINDICALIZADO
ANALISTA DE DOCUMENTACION	\$ 15,371	\$ 2,562	\$ 640	\$ 18,573	\$ 71	\$ 345	\$ 683	\$ 4,212	\$ 23,884	Regimen Ley Nueva 1993 - 2020	SINDICALIZADO
JEFE DE OFICINA	\$ 32,810	\$ 5,468	\$ 1,367	\$ 39,645	\$ 71	\$ 345	\$ 1,458	\$ 8,990	\$ 50,509	Regimen Ley Nueva 1993 - 2020	SINDICALIZADO
COORDINADOR DE NORMATIVIDAD	\$ 36,900	\$ 6,150	\$ 1,538	\$ 44,588	\$ 71	\$ 345	\$ 1,640	\$ 10,111	\$ 56,754	Regimen Ley Nueva 1993 - 2020	SINDICALIZADO
JEFE DE RECURSOS HUMANOS	\$ 32,000	\$ 5,333	\$ 1,333	\$ 38,667	\$ 71	\$ 345	\$ 1,422	\$ 8,768	\$ 49,273	Regimen Ley Nueva 1993 - 2020	SINDICALIZADO
ANALISTA DE PROYECCION POLITICA	\$ 27,000	\$ 4,500	\$ 1,125	\$ 32,625	\$ 71	\$ 345	\$ 1,200	\$ 7,398	\$ 41,639	Regimen Ley Nueva 1993 - 2020	SINDICALIZADO
ATENCION AL PUBLICO	\$ 19,258	\$ 3,210	\$ 802	\$ 23,270	\$ 71	\$ 345	\$ 856	\$ 5,277	\$ 29,819	Regimen Ley Nueva 1993 - 2020	SINDICALIZADO
ANALISTA ADMINISTRATIVO	\$ 33,631	\$ 5,605	\$ 1,401	\$ 40,637	\$ 71	\$ 345	\$ 1,495	\$ 9,215	\$ 51,763	Regimen Ley Nueva 1993 - 2020	SINDICALIZADO
ANALISTA DE PRESUPUESTO	\$ 28,026	\$ 4,671	\$ 1,168	\$ 33,865	\$ 71	\$ 345	\$ 1,246	\$ 7,679	\$ 43,205	Regimen Ley Nueva 1993 - 2020	SINDICALIZADO
JEFE DE AMPAROS	\$ 59,945	\$ 9,991	\$ 2,498	\$ 72,434	\$ 71	\$ 345	\$ 2,664	\$ 16,425	\$ 91,939	Regimen Ley Nueva 1993 - 2020	SINDICALIZADO
JEFE DE REGULACION INMOBILIARIA	\$ 43,560	\$ 7,260	\$ 1,815	\$ 52,635	\$ 71	\$ 345	\$ 1,936	\$ 11,935	\$ 66,922	Regimen Ley Nueva 1993 - 2020	SINDICALIZADO
ANALISTA DE INFORMACION	\$ 31,316	\$ 5,219	\$ 1,305	\$ 37,840	\$ 71	\$ 345	\$ 1,392	\$ 8,581	\$ 48,228	Regimen Ley Nueva 1993 - 2020	SINDICALIZADO
ANALISTA DE INFORMACION	\$ 30,556	\$ 5,093	\$ 1,273	\$ 36,922	\$ 71	\$ 345	\$ 1,358	\$ 8,372	\$ 47,068	Regimen Ley Nueva 1993 - 2020	SINDICALIZADO
ASISTENTE ADMINISTRATIVO	\$ 12,005	\$ 2,001	\$ 500	\$ 14,506	\$ 71	\$ 345	\$ 534	\$ 3,289	\$ 18,745	Regimen Ley Nueva 1993 - 2020	SINDICALIZADO
ASISTENTE ADMINISTRATIVO	\$ 15,268	\$ 2,545	\$ 636	\$ 18,449	\$ 71	\$ 345	\$ 679	\$ 4,183	\$ 23,727	Regimen Ley Nueva 1993 - 2020	SINDICALIZADO
CAJERA	\$ 13,094	\$ 2,182	\$ 546	\$ 15,822	\$ 71	\$ 345	\$ 582	\$ 3,588	\$ 20,407	Regimen Ley Nueva 1993 - 2020	SINDICALIZADO
ASISTENTE DE RECAUDACION	\$ 9,012	\$ 1,502	\$ 376	\$ 10,890	\$ 71	\$ 345	\$ 401	\$ 2,469	\$ 14,175	Regimen Ley Nueva 1993 - 2020	SINDICALIZADO
CAJERA	\$ 12,094	\$ 2,016	\$ 504	\$ 14,614	\$ 71	\$ 345	\$ 538	\$ 3,314	\$ 18,881	Regimen Ley Nueva 1993 - 2020	SINDICALIZADO
SECRETARIA DE DIRECCION GENERAL	\$ 29,276	\$ 4,879	\$ 1,220	\$ 35,375	\$ 71	\$ 345	\$ 1,301	\$ 8,022	\$ 45,114	Regimen Ley Nueva 1993 - 2020	SINDICALIZADO
PROGRAMADOR	\$ 22,922	\$ 3,820	\$ 955	\$ 27,697	\$ 71	\$ 345	\$ 1,019	\$ 6,281	\$ 35,413	Regimen Ley Nueva 1993 - 2020	SINDICALIZADO
PROGRAMADOR	\$ 25,699	\$ 4,283	\$ 1,071	\$ 31,053	\$ 71	\$ 345	\$ 1,142	\$ 7,042	\$ 39,652	Regimen Ley Nueva 1993 - 2020	SINDICALIZADO
COORDINADOR TECNICO	\$ 58,739	\$ 9,790	\$ 2,447	\$ 70,976	\$ 71	\$ 345	\$ 2,611	\$ 16,094	\$ 90,097	Regimen Ley Nueva 1993 - 2020	SINDICALIZADO
ANALISTA ADMINISTRATIVO	\$ 28,862	\$ 4,810	\$ 1,203	\$ 34,875	\$ 71	\$ 345	\$ 1,283	\$ 7,908	\$ 44,482	Regimen Ley Nueva 1993 - 2020	SINDICALIZADO
TRABAJADORA SOCIAL	\$ 21,768	\$ 3,628	\$ 907	\$ 26,303	\$ 71	\$ 345	\$ 967	\$ 5,964	\$ 33,651	Regimen Ley Nueva 1993 - 2020	SINDICALIZADO
ANALISTA DE CONTROL PRESUPUESTAL	\$ 30,165	\$ 5,028	\$ 1,257	\$ 36,449	\$ 71	\$ 345	\$ 1,341	\$ 8,265	\$ 46,471	Regimen Ley Nueva 1993 - 2020	SINDICALIZADO
ASISTENTE DE ALMACEN	\$ 21,426	\$ 3,571	\$ 893	\$ 25,890	\$ 71	\$ 345	\$ 952	\$ 5,871	\$ 33,129	Regimen Ley Nueva 1993 - 2020	SINDICALIZADO
ASISTENTE ADMINISTRATIVO	\$ 17,326	\$ 2,888	\$ 722	\$ 20,936	\$ 71	\$ 345	\$ 770	\$ 4,747	\$ 26,869	Regimen Ley Nueva 1993 - 2020	SINDICALIZADO
ASISTENTE ADMINISTRATIVO	\$ 23,465	\$ 3,911	\$ 978	\$ 28,354	\$ 71	\$ 345	\$ 1,043	\$ 6,429	\$ 36,242	Regimen Ley Nueva 1993 - 2020	SINDICALIZADO
ASISTENTE ADMINISTRATIVO	\$ 21,434	\$ 3,572	\$ 893	\$ 25,899	\$ 71	\$ 345	\$ 953	\$ 5,873	\$ 33,141	Regimen Ley Nueva 1993 - 2020	SINDICALIZADO
ASISTENTE ADMINISTRATIVO	\$ 14,589	\$ 2,432	\$ 608	\$ 17,628	\$ 71	\$ 345	\$ 648	\$ 3,997	\$ 22,690	Regimen Ley Nueva 1993 - 2020	SINDICALIZADO
ANALISTA ADMINISTRATIVO	\$ 28,530	\$ 4,755	\$ 1,189	\$ 34,474	\$ 71	\$ 345	\$ 1,268	\$ 7,817	\$ 43,975	Regimen Ley Nueva 1993 - 2020	SINDICALIZADO
ASISTENTE ADMINISTRATIVO	\$ 19,281	\$ 3,214	\$ 803	\$ 23,298	\$ 71	\$ 345	\$ 857	\$ 5,283	\$ 29,854	Regimen Ley Nueva 1993 - 2020	SINDICALIZADO
ENFERMERA	\$ 11,874	\$ 1,979	\$ 495	\$ 14,348	\$ 71	\$ 345	\$ 528	\$ 3,253	\$ 18,545	Regimen Ley Nueva 1993 - 2020	SINDICALIZADO
ENFERMERA TECNICA	\$ 11,874	\$ 1,979	\$ 495	\$ 14,348	\$ 71	\$ 345	\$ 528	\$ 3,253	\$ 18,545	Regimen Ley Nueva 1993 - 2020	SINDICALIZADO
ASISTENTE ADMINISTRATIVO	\$ 16,552	\$ 2,759	\$ 690	\$ 20,000	\$ 71	\$ 345	\$ 736	\$ 4,535	\$ 25,687	Regimen Ley Nueva 1993 - 2020	SINDICALIZADO
ANALISTA ADMINISTRATIVO	\$ 29,381	\$ 4,897	\$ 1,224	\$ 35,502	\$ 71	\$ 345	\$ 1,306	\$ 8,050	\$ 45,274	Regimen Ley Nueva 1993 - 2020	SINDICALIZADO
COORDINADOR DE EVALUACION Y SEGUIMIENTO	\$ 56,271	\$ 9,379	\$ 2,345	\$ 67,994	\$ 71	\$ 345	\$ 2,501	\$ 15,418	\$ 86,329	Regimen Ley Nueva 1993 - 2020	SINDICALIZADO
ANALISTA ADMINISTRATIVO	\$ 24,567	\$ 4,095	\$ 1,024	\$ 29,685	\$ 71	\$ 345	\$ 1,092	\$ 6,731	\$ 37,924	Regimen Ley Nueva 1993 - 2020	SINDICALIZADO
PROMOTOR SOCIAL	\$ 29,591	\$ 4,932	\$ 1,233	\$ 35,756	\$ 71	\$ 345	\$ 1,315	\$ 8,108	\$ 45,595	Regimen Ley Nueva 1993 - 2020	SINDICALIZADO
JEFE DE ATENCION A ENTES FISCALIZADORES	\$ 41,330	\$ 6,888	\$ 1,722	\$ 49,940	\$ 71	\$ 345	\$ 1,837	\$ 11,324	\$ 63,518	Regimen Ley Nueva 1993 - 2020	SINDICALIZADO
JEFE DE ANALISIS DE INFORMACION	\$ 54,872	\$ 9,145	\$ 2,286	\$ 66,304	\$ 71	\$ 345	\$ 2,439	\$ 15,035	\$ 84,193	Regimen Ley Nueva 1993 - 2020	SINDICALIZADO
ANALISTA ADMINISTRATIVO	\$ 29,965	\$ 4,994	\$ 1,249	\$ 36,208	\$ 71	\$ 345	\$ 1,332	\$ 8,210	\$ 46,166	Regimen Ley Nueva 1993 - 2020	SINDICALIZADO
SECRETARIA DE DEPARTAMENTO	\$ 19,949	\$ 3,325	\$ 831	\$ 24,105	\$ 71	\$ 345	\$ 887	\$ 5,466	\$ 30,874	Regimen Ley Nueva 1993 - 2020	SINDICALIZADO
RESPONSABLE DE ADMINISTRACION DE NOMINAS	\$ 57,475	\$ 9,579	\$ 2,395	\$ 69,449	\$ 71	\$ 345	\$ 2,554	\$ 15,748	\$ 88,167	Regimen Ley Nueva 1993 - 2020	SINDICALIZADO
JEFE DE SECCION DE PRESTACIONES	\$ 43,244	\$ 7,207	\$ 1,802	\$ 52,253	\$ 71	\$ 345	\$ 1,922	\$ 11,849	\$ 66,440	Regimen Ley Nueva 1993 - 2020	SINDICALIZADO
ANALISTA DE PRESTACIONES	\$ 25,674	\$ 4,279	\$ 1,070	\$ 31,023	\$ 71	\$ 345	\$ 1,141	\$ 7,035	\$ 39,614	Regimen Ley Nueva 1993 - 2020	SINDICALIZADO
ANALISTA DE COMUNICACION Y EVENTOS	\$ 25,970	\$ 4,328	\$ 1,082	\$ 31,380	\$ 71	\$ 345	\$ 1,154	\$ 7,116	\$ 40,066	Regimen Ley Nueva 1993 - 2020	SINDICALIZADO
JEFE DE CONTROL ESCOLAR	\$ 47,025	\$ 7,838	\$ 1,959	\$ 56,822	\$ 71	\$ 345	\$ 2,090	\$ 12,885	\$ 72,213	Regimen Ley Nueva 1993 - 2020	SINDICALIZADO
COORDINADORA DE LOGISTICA Y ENLACE	\$ 61,237	\$ 10,206	\$ 2,552	\$ 73,995	\$ 71	\$ 345	\$ 2,722	\$ 16,779	\$ 93,911	Regimen Ley Nueva 1993 - 2020	SINDICALIZADO
INTENDENTE	\$ 9,647	\$ 1,608	\$ 402	\$ 11,657	\$ 71	\$ 345	\$ 429	\$ 2,643	\$ 15,145	Regimen Ley Nueva 1993 - 2020	SINDICALIZADO
INTENDENTE	\$ 9,647	\$ 1,608	\$ 402	\$ 11,657	\$ 71	\$ 345	\$ 429	\$ 2,643	\$ 15,145	Regimen Ley Nueva 1993 - 2020	SINDICALIZADO

C.5.1 NÓMINA TABULADA DE LOS SERVIDORES PÚBLICOS DEL GOBIERNO CENTRAL

NÓMINA TABULADA BRUTA POR PUESTO

PUESTO	PERCEPCIONES ORDINARIAS				PRESTACIONES ADICIONALES				TIPO DE PUESTO			
	PERCEPCION MENSUAL	AGUINALDO	PRIMA VACACIONAL	PERCEPCION MENSUAL + AGUINALDO + PRIMA VACACIONAL	APOYO NAVIDEÑO	FONDO DE AHORRO	DIAS DEL SERVIDOR PUBLICO	SEGURIDAD SOCIAL	COSTO TOTAL	REGIMEN	STATUS	
INTENDENTE	\$ 9,647	\$ 1,608	\$ 402	\$ 11,657	\$ 71	\$ 345	\$ 429	\$ 2,643	\$ 15,145	Regimen Ley Nueva 1993 - 2020	SINDICALIZADO	
INTENDENTE	\$ 9,647	\$ 1,608	\$ 402	\$ 11,657	\$ 71	\$ 345	\$ 429	\$ 2,643	\$ 15,145	Regimen Ley Nueva 1993 - 2020	SINDICALIZADO	
INTENDENTE	\$ 9,647	\$ 1,608	\$ 402	\$ 11,657	\$ 71	\$ 345	\$ 429	\$ 2,643	\$ 15,145	Regimen Ley Nueva 1993 - 2020	SINDICALIZADO	
INTENDENTE	\$ 9,647	\$ 1,608	\$ 402	\$ 11,657	\$ 71	\$ 345	\$ 429	\$ 2,643	\$ 15,145	Regimen Ley Nueva 1993 - 2020	SINDICALIZADO	
INTENDENTE	\$ 9,647	\$ 1,608	\$ 402	\$ 11,657	\$ 71	\$ 345	\$ 429	\$ 2,643	\$ 15,145	Regimen Ley Nueva 1993 - 2020	SINDICALIZADO	
INTENDENTE	\$ 9,647	\$ 1,608	\$ 402	\$ 11,657	\$ 71	\$ 345	\$ 429	\$ 2,643	\$ 15,145	Regimen Ley Nueva 1993 - 2020	SINDICALIZADO	
INTENDENTE	\$ 9,647	\$ 1,608	\$ 402	\$ 11,657	\$ 71	\$ 345	\$ 429	\$ 2,643	\$ 15,145	Regimen Ley Nueva 1993 - 2020	SINDICALIZADO	
INTENDENTE	\$ 9,647	\$ 1,608	\$ 402	\$ 11,657	\$ 71	\$ 345	\$ 429	\$ 2,643	\$ 15,145	Regimen Ley Nueva 1993 - 2020	SINDICALIZADO	
INTENDENTE	\$ 9,647	\$ 1,608	\$ 402	\$ 11,657	\$ 71	\$ 345	\$ 429	\$ 2,643	\$ 15,145	Regimen Ley Nueva 1993 - 2020	SINDICALIZADO	
COORDINADOR	\$ 86,097	\$ 14,350	\$ 3,587	\$ 104,034	\$ 71	\$ 345	\$ 3,827	\$ 23,591	\$ 131,867	Regimen Ley Nueva 1993 - 2020	SINDICALIZADO	
ESPECIALISTA EN DESARROLLO DE SOFTWARE	\$ 40,358	\$ 6,726	\$ 1,682	\$ 48,766	\$ 71	\$ 345	\$ 1,794	\$ 11,058	\$ 62,034	Regimen Ley Nueva 1993 - 2020	SINDICALIZADO	
RECEPCIONISTA	\$ 17,385	\$ 2,898	\$ 724	\$ 21,007	\$ 71	\$ 345	\$ 773	\$ 4,763	\$ 26,959	Regimen Ley Nueva 1993 - 2020	SINDICALIZADO	
JEFE DE ALMACEN	\$ 33,631	\$ 5,605	\$ 1,401	\$ 40,637	\$ 71	\$ 345	\$ 1,495	\$ 9,215	\$ 51,763	Regimen Ley Nueva 1993 - 2020	SINDICALIZADO	
ASISTENTE ADMINISTRATIVO	\$ 21,299	\$ 3,550	\$ 887	\$ 25,736	\$ 71	\$ 345	\$ 947	\$ 5,836	\$ 32,935	Regimen Ley Nueva 1993 - 2020	SINDICALIZADO	
JEFE DE ADQUISICIONES	\$ 22,937	\$ 3,823	\$ 956	\$ 27,716	\$ 71	\$ 345	\$ 1,019	\$ 6,285	\$ 35,436	Regimen Ley Nueva 1993 - 2020	SINDICALIZADO	
ASISTENTE DE COORDINACION	\$ 16,430	\$ 2,738	\$ 685	\$ 19,853	\$ 71	\$ 345	\$ 730	\$ 4,502	\$ 25,501	Regimen Ley Nueva 1993 - 2020	SINDICALIZADO	
JEFE DE SERVICIOS GENERALES	\$ 32,854	\$ 5,476	\$ 1,369	\$ 39,699	\$ 71	\$ 345	\$ 1,460	\$ 9,002	\$ 50,577	Regimen Ley Nueva 1993 - 2020	SINDICALIZADO	
ANALISTA FINANCIERO	\$ 28,840	\$ 4,807	\$ 1,202	\$ 34,848	\$ 71	\$ 345	\$ 1,282	\$ 7,902	\$ 44,448	Regimen Ley Nueva 1993 - 2020	SINDICALIZADO	
COORDINADOR	\$ 54,850	\$ 9,142	\$ 2,285	\$ 66,277	\$ 71	\$ 345	\$ 2,438	\$ 15,029	\$ 84,160	Regimen Ley Nueva 1993 - 2020	SINDICALIZADO	
ASISTENTE DE DIRECTOR	\$ 21,447	\$ 3,575	\$ 894	\$ 25,915	\$ 71	\$ 345	\$ 953	\$ 5,876	\$ 33,161	Regimen Ley Nueva 1993 - 2020	SINDICALIZADO	
SECRETARIA DE SUBSECRETARIO	\$ 33,631	\$ 5,605	\$ 1,401	\$ 40,637	\$ 71	\$ 345	\$ 1,495	\$ 9,215	\$ 51,763	Regimen Ley Nueva 1993 - 2020	SINDICALIZADO	
CLASIFICADOR	\$ 24,807	\$ 4,135	\$ 1,034	\$ 29,975	\$ 71	\$ 345	\$ 1,103	\$ 6,797	\$ 38,291	Regimen Ley Nueva 1993 - 2020	SINDICALIZADO	
AUXILIAR DEL PRESIDENTE	\$ 56,541	\$ 9,424	\$ 2,356	\$ 68,320	\$ 71	\$ 345	\$ 2,513	\$ 15,492	\$ 86,741	Regimen Ley Nueva 1993 - 2020	SINDICALIZADO	
AUXILIAR DE JUNTA ESPECIAL	\$ 34,757	\$ 5,793	\$ 1,448	\$ 41,998	\$ 71	\$ 345	\$ 1,545	\$ 9,523	\$ 53,482	Regimen Ley Nueva 1993 - 2020	SINDICALIZADO	
CONCILIADOR	\$ 34,755	\$ 5,793	\$ 1,448	\$ 41,996	\$ 71	\$ 345	\$ 1,545	\$ 9,523	\$ 53,479	Regimen Ley Nueva 1993 - 2020	SINDICALIZADO	
SECRETARIO DE JUNTA ESPECIAL	\$ 26,307	\$ 4,385	\$ 1,096	\$ 31,788	\$ 71	\$ 345	\$ 1,169	\$ 7,208	\$ 40,581	Regimen Ley Nueva 1993 - 2020	SINDICALIZADO	
SECRETARIO DE JUNTA ESPECIAL	\$ 26,307	\$ 4,385	\$ 1,096	\$ 31,788	\$ 71	\$ 345	\$ 1,169	\$ 7,208	\$ 40,581	Regimen Ley Nueva 1993 - 2020	SINDICALIZADO	
ACTUARIO	\$ 22,111	\$ 3,685	\$ 921	\$ 26,717	\$ 71	\$ 345	\$ 983	\$ 6,058	\$ 34,174	Regimen Ley Nueva 1993 - 2020	SINDICALIZADO	
ACTUARIO	\$ 22,111	\$ 3,685	\$ 921	\$ 26,717	\$ 71	\$ 345	\$ 983	\$ 6,058	\$ 34,174	Regimen Ley Nueva 1993 - 2020	SINDICALIZADO	
SECRETARIA DE PRESIDENTE DE JUNTA ESPECIAL	\$ 15,207	\$ 2,535	\$ 634	\$ 18,375	\$ 71	\$ 345	\$ 676	\$ 4,167	\$ 23,634	Regimen Ley Nueva 1993 - 2020	SINDICALIZADO	
SECRETARIA MECANOGRAFA	\$ 14,452	\$ 2,409	\$ 602	\$ 17,463	\$ 71	\$ 345	\$ 642	\$ 3,960	\$ 22,481	Regimen Ley Nueva 1993 - 2020	SINDICALIZADO	
ENCARGADA DE RECURSOS HUMANOS	\$ 32,120	\$ 5,353	\$ 1,338	\$ 38,812	\$ 71	\$ 345	\$ 1,428	\$ 8,801	\$ 49,456	Regimen Ley Nueva 1993 - 2020	SINDICALIZADO	
ACTUARIO	\$ 30,553	\$ 5,092	\$ 1,273	\$ 36,918	\$ 71	\$ 345	\$ 1,358	\$ 8,372	\$ 47,063	Regimen Ley Nueva 1993 - 2020	SINDICALIZADO	
SECRETARIA DE MAGISTRADO PRESIDENTE	\$ 26,280	\$ 4,380	\$ 1,095	\$ 31,755	\$ 71	\$ 345	\$ 1,168	\$ 7,201	\$ 40,540	Regimen Ley Nueva 1993 - 2020	SINDICALIZADO	
SECRETARIO DE ESTUDIO Y CUENTA	\$ 70,461	\$ 11,744	\$ 2,936	\$ 85,140	\$ 71	\$ 345	\$ 3,132	\$ 19,306	\$ 107,994	Regimen Ley Nueva 1993 - 2020	SINDICALIZADO	
SECRETARIA DE PRESIDENTE	\$ 26,948	\$ 4,491	\$ 1,123	\$ 32,562	\$ 71	\$ 345	\$ 1,198	\$ 7,384	\$ 41,559	Regimen Ley Nueva 1993 - 2020	SINDICALIZADO	
JEFE DE CONTABILIDAD	\$ 39,645	\$ 6,608	\$ 1,652	\$ 47,904	\$ 71	\$ 345	\$ 1,762	\$ 10,863	\$ 60,945	Regimen Ley Nueva 1993 - 2020	SINDICALIZADO	
JEFE DE IMAGEN INSTITUCIONAL Y DIFUSION	\$ 34,400	\$ 5,733	\$ 1,433	\$ 41,567	\$ 71	\$ 345	\$ 1,529	\$ 9,426	\$ 52,937	Regimen Ley Nueva 1993 - 2020	SINDICALIZADO	
COORDINADOR DE PLANEACION Y PROYECTOS	\$ 32,545	\$ 5,424	\$ 1,356	\$ 39,325	\$ 71	\$ 345	\$ 1,446	\$ 8,917	\$ 50,105	Regimen Ley Nueva 1993 - 2020	SINDICALIZADO	
AGENTE JURIDICO	\$ 23,781	\$ 3,964	\$ 991	\$ 28,735	\$ 71	\$ 345	\$ 1,057	\$ 6,516	\$ 36,724	Regimen Ley Nueva 1993 - 2020	SINDICALIZADO	
PERITO CRIMINOLOGO	\$ 22,979	\$ 3,830	\$ 957	\$ 27,766	\$ 71	\$ 345	\$ 1,021	\$ 6,296	\$ 35,500	Regimen Ley Nueva 1993 - 2020	SINDICALIZADO	
AUXILIAR ADMINISTRATIVO	\$ 21,861	\$ 3,644	\$ 911	\$ 26,415	\$ 71	\$ 345	\$ 972	\$ 5,990	\$ 33,793	Regimen Ley Nueva 1993 - 2020	SINDICALIZADO	
SUPERVISORA DE ACTIVO FIJO	\$ 23,507	\$ 3,918	\$ 979	\$ 28,404	\$ 71	\$ 345	\$ 1,045	\$ 6,441	\$ 36,306	Regimen Ley Nueva 1993 - 2020	SINDICALIZADO	
DEFENSOR PUBLICO F	\$ 30,995	\$ 5,166	\$ 1,291	\$ 37,452	\$ 71	\$ 345	\$ 1,378	\$ 8,493	\$ 47,738	Regimen Ley Nueva 1993 - 2020	SINDICALIZADO	
ASISTENTE DE DIRECTOR	\$ 15,438	\$ 2,573	\$ 643	\$ 18,654	\$ 71	\$ 345	\$ 686	\$ 4,230	\$ 23,986	Regimen Ley Nueva 1993 - 2020	SINDICALIZADO	
ASESOR DE REGISTRO VEHICULAR	\$ 17,044	\$ 2,841	\$ 710	\$ 20,595	\$ 71	\$ 345	\$ 758	\$ 4,670	\$ 26,438	Regimen Ley Nueva 1993 - 2020	SINDICALIZADO	
ASISTENTE ADMINISTRATIVO	\$ 25,137	\$ 4,190	\$ 1,047	\$ 30,374	\$ 71	\$ 345	\$ 1,117	\$ 6,888	\$ 38,794	Regimen Ley Nueva 1993 - 2020	SINDICALIZADO	
JEFE DE AUDITORIA	\$ 45,260	\$ 7,543	\$ 1,886	\$ 54,689	\$ 71	\$ 345	\$ 2,012	\$ 12,401	\$ 69,518	Regimen Ley Nueva 1993 - 2020	SINDICALIZADO	
ANALISTA REGISTRAL	\$ 22,255	\$ 3,709	\$ 927	\$ 26,891	\$ 71	\$ 345	\$ 989	\$ 6,098	\$ 34,394	Regimen Ley Nueva 1993 - 2020	SINDICALIZADO	
ANALISTA REGISTRAL	\$ 19,933	\$ 3,322	\$ 831	\$ 24,086	\$ 71	\$ 345	\$ 886	\$ 5,462	\$ 30,849	Regimen Ley Nueva 1993 - 2020	SINDICALIZADO	
JEFE DE SECCION PROPIEDAD	\$ 23,055	\$ 3,843	\$ 961	\$ 27,858	\$ 71	\$ 345	\$ 1,025	\$ 6,317	\$ 35,616	Regimen Ley Nueva 1993 - 2020	SINDICALIZADO	
JEFE DE SECCION COPIAS CERTIFICADAS	\$ 25,032	\$ 4,172	\$ 1,043	\$ 30,247	\$ 71	\$ 345	\$ 1,113	\$ 6,859	\$ 38,634	Regimen Ley Nueva 1993 - 2020	SINDICALIZADO	
ANALISTA DE APOYO TECNICO	\$ 19,933	\$ 3,322	\$ 831	\$ 24,086	\$ 71	\$ 345	\$ 886	\$ 5,462	\$ 30,849	Regimen Ley Nueva 1993 - 2020	SINDICALIZADO	

C.5.1 NÓMINA TABULADA DE LOS SERVIDORES PÚBLICOS DEL GOBIERNO CENTRAL

NÓMINA TABULADA BRUTA POR PUESTO

PUESTO	PERCEPCIONES ORDINARIAS				PRESTACIONES ADICIONALES				COSTO TOTAL	TIPO DE PUESTO	
	PERCEPCION MENSUAL	AGUINALDO	PRIMA VACACIONAL	PERCEPCION MENSUAL + AGUINALDO + PRIMA VACACIONAL	APOYO NAVIDEÑO	FONDO DE AHORRO	DIA DEL SERVIDOR PUBLICO	SEGURIDAD SOCIAL		REGIMEN	STATUS
ASISTENTE DE DIRECCION GENERAL	\$ 19,430	\$ 3,238	\$ 810	\$ 23,478	\$ 71	\$ 345	\$ 864	\$ 5,324	\$ 30,081	Regimen Ley Nueva 1993 - 2020	SINDICALIZADO
PRODUCTOR DE RADIO	\$ 21,200	\$ 3,533	\$ 883	\$ 25,617	\$ 71	\$ 345	\$ 942	\$ 5,809	\$ 32,784	Regimen Ley Nueva 1993 - 2020	SINDICALIZADO
OPERADOR LOCUTOR	\$ 15,900	\$ 2,650	\$ 663	\$ 19,213	\$ 71	\$ 345	\$ 707	\$ 4,357	\$ 24,692	Regimen Ley Nueva 1993 - 2020	SINDICALIZADO
COORDINADOR ADMINISTRATIVO	\$ 56,496	\$ 9,416	\$ 2,354	\$ 68,266	\$ 71	\$ 345	\$ 2,511	\$ 15,480	\$ 86,673	Regimen Ley Nueva 1993 - 2020	SINDICALIZADO
COORDINADOR JURIDICO	\$ 81,960	\$ 13,660	\$ 3,415	\$ 99,035	\$ 71	\$ 345	\$ 3,643	\$ 22,457	\$ 125,551	Regimen Ley Nueva 1993 - 2020	SINDICALIZADO
JEFE DE RECURSOS FINANCIEROS Y MATERIALES	\$ 50,009	\$ 8,335	\$ 2,084	\$ 60,428	\$ 71	\$ 345	\$ 2,223	\$ 13,702	\$ 76,768	Regimen Ley Nueva 1993 - 2020	SINDICALIZADO
AUXILIAR DE MANTENIMIENTO	\$ 17,028	\$ 2,838	\$ 710	\$ 20,576	\$ 71	\$ 345	\$ 757	\$ 4,666	\$ 26,414	Regimen Ley Nueva 1993 - 2020	SINDICALIZADO
SUPERVISOR	\$ 23,637	\$ 3,940	\$ 985	\$ 28,561	\$ 71	\$ 345	\$ 1,051	\$ 6,477	\$ 36,504	Regimen Ley Nueva 1993 - 2020	SINDICALIZADO
DIRECTOR DE CLUSTERS	\$ 64,532	\$ 10,755	\$ 2,689	\$ 77,976	\$ 71	\$ 345	\$ 2,868	\$ 17,682	\$ 98,942	Regimen Ley Nueva 1993 - 2020	SINDICALIZADO
COORDINADOR DE LOGISTICA	\$ 24,319	\$ 4,053	\$ 1,013	\$ 29,385	\$ 71	\$ 345	\$ 1,081	\$ 6,663	\$ 37,546	Regimen Ley Nueva 1993 - 2020	SINDICALIZADO
PROCURADOR AUXILIAR	\$ 37,753	\$ 6,292	\$ 1,573	\$ 45,618	\$ 71	\$ 345	\$ 1,678	\$ 10,344	\$ 58,056	Regimen Ley Nueva 1993 - 2020	SINDICALIZADO
ASISTENTE ADMINISTRATIVO	\$ 23,431	\$ 3,905	\$ 976	\$ 28,312	\$ 71	\$ 345	\$ 1,041	\$ 6,420	\$ 36,190	Regimen Ley Nueva 1993 - 2020	SINDICALIZADO
RECLUTADOR SUPERVISOR	\$ 20,651	\$ 3,442	\$ 860	\$ 24,953	\$ 71	\$ 345	\$ 918	\$ 5,658	\$ 31,945	Regimen Ley Nueva 1993 - 2020	SINDICALIZADO
ASISTENTE FINANCIERO	\$ 19,502	\$ 3,250	\$ 813	\$ 23,565	\$ 71	\$ 345	\$ 867	\$ 5,344	\$ 30,191	Regimen Ley Nueva 1993 - 2020	SINDICALIZADO
ASISTENTE DE MANTENIMIENTO	\$ 21,045	\$ 3,508	\$ 877	\$ 25,429	\$ 71	\$ 345	\$ 935	\$ 5,766	\$ 32,547	Regimen Ley Nueva 1993 - 2020	SINDICALIZADO
DIRECTOR DE VIAS DE COMUNICACION	\$ 72,395	\$ 12,066	\$ 3,016	\$ 87,477	\$ 71	\$ 345	\$ 3,218	\$ 19,836	\$ 110,947	Regimen Ley Nueva 1993 - 2020	SINDICALIZADO
FOTOGRAFO	\$ 24,017	\$ 4,003	\$ 1,001	\$ 29,021	\$ 71	\$ 345	\$ 1,067	\$ 6,581	\$ 37,084	Regimen Ley Nueva 1993 - 2020	SINDICALIZADO
ASISTENTE DE LOGISTICA	\$ 18,733	\$ 3,122	\$ 781	\$ 22,636	\$ 71	\$ 345	\$ 833	\$ 5,133	\$ 29,017	Regimen Ley Nueva 1993 - 2020	SINDICALIZADO
CHOFER	\$ 17,142	\$ 2,857	\$ 714	\$ 20,713	\$ 71	\$ 345	\$ 762	\$ 4,697	\$ 26,588	Regimen Ley Nueva 1993 - 2020	SINDICALIZADO
COORDINADOR DE EVENTOS	\$ 58,635	\$ 9,773	\$ 2,443	\$ 70,851	\$ 71	\$ 345	\$ 2,606	\$ 16,066	\$ 89,938	Regimen Ley Nueva 1993 - 2020	SINDICALIZADO
JEFE DE AREA JURIDICA	\$ 37,605	\$ 6,268	\$ 1,567	\$ 45,439	\$ 71	\$ 345	\$ 1,671	\$ 10,304	\$ 57,830	Regimen Ley Nueva 1993 - 2020	SINDICALIZADO
MEDICO GENERAL	\$ 24,970	\$ 4,162	\$ 1,040	\$ 30,172	\$ 71	\$ 345	\$ 1,110	\$ 6,842	\$ 38,539	Regimen Ley Nueva 1993 - 2020	SINDICALIZADO
ABOGADO	\$ 21,768	\$ 3,628	\$ 907	\$ 26,303	\$ 71	\$ 345	\$ 967	\$ 5,964	\$ 33,651	Regimen Ley Nueva 1993 - 2020	SINDICALIZADO
ASISTENTE DE MANTENIMIENTO	\$ 16,959	\$ 2,827	\$ 707	\$ 20,492	\$ 71	\$ 345	\$ 754	\$ 4,647	\$ 26,308	Regimen Ley Nueva 1993 - 2020	SINDICALIZADO
INSTRUCTOR EDUCACION FISICA	\$ 12,910	\$ 2,152	\$ 538	\$ 15,600	\$ 71	\$ 345	\$ 574	\$ 3,537	\$ 20,127	Regimen Ley Nueva 1993 - 2020	SINDICALIZADO
JEFE DE MATERIALES	\$ 32,452	\$ 5,409	\$ 1,352	\$ 39,213	\$ 71	\$ 345	\$ 1,442	\$ 8,892	\$ 49,963	Regimen Ley Nueva 1993 - 2020	SINDICALIZADO
JEFE DE PSICOLOGIA	\$ 29,381	\$ 4,897	\$ 1,224	\$ 35,502	\$ 71	\$ 345	\$ 1,306	\$ 8,050	\$ 45,274	Regimen Ley Nueva 1993 - 2020	SINDICALIZADO
TECNICO EN REFRIGERACION	\$ 17,795	\$ 2,966	\$ 741	\$ 21,502	\$ 71	\$ 345	\$ 791	\$ 4,876	\$ 27,585	Regimen Ley Nueva 1993 - 2020	SINDICALIZADO
ANALISTA JURIDICO	\$ 27,135	\$ 4,523	\$ 1,131	\$ 32,788	\$ 71	\$ 345	\$ 1,206	\$ 7,435	\$ 41,845	Regimen Ley Nueva 1993 - 2020	SINDICALIZADO
ASISTENTE DE MANTENIMIENTO	\$ 19,423	\$ 3,237	\$ 809	\$ 23,469	\$ 71	\$ 345	\$ 863	\$ 5,322	\$ 30,070	Regimen Ley Nueva 1993 - 2020	SINDICALIZADO
JEFE EDUCATIVO	\$ 29,381	\$ 4,897	\$ 1,224	\$ 35,502	\$ 71	\$ 345	\$ 1,306	\$ 8,050	\$ 45,274	Regimen Ley Nueva 1993 - 2020	SINDICALIZADO
AUXILIAR ADMINISTRATIVO	\$ 21,369	\$ 3,562	\$ 890	\$ 25,821	\$ 71	\$ 345	\$ 950	\$ 5,855	\$ 33,042	Regimen Ley Nueva 1993 - 2020	SINDICALIZADO
JEFE ADMINISTRATIVO	\$ 43,479	\$ 7,247	\$ 1,812	\$ 52,537	\$ 71	\$ 345	\$ 1,932	\$ 11,913	\$ 66,799	Regimen Ley Nueva 1993 - 2020	SINDICALIZADO
JEFE DE INVENTARIO	\$ 26,680	\$ 4,447	\$ 1,112	\$ 32,238	\$ 71	\$ 345	\$ 1,186	\$ 7,310	\$ 41,150	Regimen Ley Nueva 1993 - 2020	SINDICALIZADO
ASISTENTE DE RECURSOS FINANCIEROS	\$ 19,439	\$ 3,240	\$ 810	\$ 23,489	\$ 71	\$ 345	\$ 864	\$ 5,326	\$ 30,095	Regimen Ley Nueva 1993 - 2020	SINDICALIZADO
JEFE DE PROYECTOS	\$ 31,777	\$ 5,296	\$ 1,324	\$ 38,397	\$ 71	\$ 345	\$ 1,412	\$ 8,707	\$ 48,932	Regimen Ley Nueva 1993 - 2020	SINDICALIZADO
ACONDICIONAMIENTO FISICO	\$ 35,256	\$ 5,876	\$ 1,469	\$ 42,601	\$ 71	\$ 345	\$ 1,567	\$ 9,660	\$ 54,244	Regimen Ley Nueva 1993 - 2020	SINDICALIZADO
ASISTENTE OPERATIVO	\$ 22,731	\$ 3,789	\$ 947	\$ 27,467	\$ 71	\$ 345	\$ 1,010	\$ 6,228	\$ 35,121	Regimen Ley Nueva 1993 - 2020	SINDICALIZADO
ANALISTA DE TRABAJOS ESPECIALES	\$ 17,907	\$ 2,985	\$ 746	\$ 21,638	\$ 71	\$ 345	\$ 796	\$ 4,907	\$ 27,756	Regimen Ley Nueva 1993 - 2020	SINDICALIZADO
AUXILIAR ADMINISTRATIVO	\$ 36,239	\$ 6,040	\$ 1,510	\$ 43,789	\$ 71	\$ 345	\$ 1,611	\$ 9,929	\$ 55,745	Regimen Ley Nueva 1993 - 2020	SINDICALIZADO
DISEÑADOR GRAFICO	\$ 19,803	\$ 3,301	\$ 825	\$ 23,929	\$ 71	\$ 345	\$ 880	\$ 5,426	\$ 30,651	Regimen Ley Nueva 1993 - 2020	SINDICALIZADO
AUXILIAR DE MANTENIMIENTO	\$ 12,379	\$ 2,063	\$ 516	\$ 14,958	\$ 71	\$ 345	\$ 550	\$ 3,392	\$ 19,316	Regimen Ley Nueva 1993 - 2020	SINDICALIZADO
SECRETARIO MECANOGRAFO	\$ 12,379	\$ 2,063	\$ 516	\$ 14,958	\$ 71	\$ 345	\$ 550	\$ 3,392	\$ 19,316	Regimen Ley Nueva 1993 - 2020	SINDICALIZADO
ASISTENTE JURIDICO	\$ 12,192	\$ 2,032	\$ 508	\$ 14,732	\$ 71	\$ 345	\$ 542	\$ 3,341	\$ 19,030	Regimen Ley Nueva 1993 - 2020	SINDICALIZADO
SUPERVISOR DE OFICINAS	\$ 15,661	\$ 2,610	\$ 653	\$ 18,924	\$ 71	\$ 345	\$ 696	\$ 4,291	\$ 24,327	Regimen Ley Nueva 1993 - 2020	SINDICALIZADO
ASISTENTE ADMINISTRATIVO	\$ 13,969	\$ 2,328	\$ 582	\$ 16,879	\$ 71	\$ 345	\$ 621	\$ 3,828	\$ 21,743	Regimen Ley Nueva 1993 - 2020	SINDICALIZADO
COORDINADOR ADMINISTRATIVO	\$ 66,062	\$ 11,010	\$ 2,753	\$ 79,825	\$ 71	\$ 345	\$ 2,936	\$ 18,101	\$ 101,278	Regimen Ley Nueva 1993 - 2020	SINDICALIZADO
ASISTENTE DE DOCUMENTACION	\$ 16,748	\$ 2,791	\$ 698	\$ 20,237	\$ 71	\$ 345	\$ 744	\$ 4,589	\$ 25,986	Regimen Ley Nueva 1993 - 2020	SINDICALIZADO
ANALISTA DE PROCESOS	\$ 31,298	\$ 5,216	\$ 1,304	\$ 37,818	\$ 71	\$ 345	\$ 1,391	\$ 8,576	\$ 48,201	Regimen Ley Nueva 1993 - 2020	SINDICALIZADO
JEFE ADMINISTRATIVO	\$ 32,000	\$ 5,333	\$ 1,333	\$ 38,667	\$ 71	\$ 345	\$ 1,422	\$ 8,768	\$ 49,273	Regimen Ley Nueva 1993 - 2020	SINDICALIZADO
FILARMONICO	\$ 19,722	\$ 3,287	\$ 822	\$ 23,831	\$ 71	\$ 345	\$ 877	\$ 5,404	\$ 30,527	Regimen Ley Nueva 1993 - 2020	SINDICALIZADO
FILARMONICO	\$ 19,910	\$ 3,318	\$ 830	\$ 24,058	\$ 71	\$ 345	\$ 885	\$ 5,455	\$ 30,814	Regimen Ley Nueva 1993 - 2020	SINDICALIZADO
FILARMONICO	\$ 19,910	\$ 3,318	\$ 830	\$ 24,058	\$ 71	\$ 345	\$ 885	\$ 5,455	\$ 30,814	Regimen Ley Nueva 1993 - 2020	SINDICALIZADO
FILARMONICO	\$ 19,910	\$ 3,318	\$ 830	\$ 24,058	\$ 71	\$ 345	\$ 885	\$ 5,455	\$ 30,814	Regimen Ley Nueva 1993 - 2020	SINDICALIZADO

C.5.1 NÓMINA TABULADA DE LOS SERVIDORES PÚBLICOS DEL GOBIERNO CENTRAL

NÓMINA TABULADA BRUTA POR PUESTO

PUESTO	PERCEPCIONES ORDINARIAS				PRESTACIONES ADICIONALES				TIPO DE PUESTO		
	PERCEPCION MENSUAL	AGUINALDO	PRIMA VACACIONAL	PERCEPCION MENSUAL + AGUINALDO + PRIMA VACACIONAL	APOYO NAVIDEÑO	FONDO DE AHORRO	DIA DEL SERVIDOR PUBLICO	SEGURIDAD SOCIAL	COSTO TOTAL	REGIMEN	STATUS
ASISTENTE TECNICO EN AUDIO	\$ 17,965	\$ 2,994	\$ 749	\$ 21,708	\$ 71	\$ 345	\$ 798	\$ 4,922	\$ 27,844	Regimen Ley Nueva 1993 - 2020	SINDICALIZADO
AUXILIAR ADMINISTRATIVO	\$ 23,877	\$ 3,980	\$ 995	\$ 28,851	\$ 71	\$ 345	\$ 1,061	\$ 6,542	\$ 36,871	Regimen Ley Nueva 1993 - 2020	SINDICALIZADO
CHOFER MENSAJERO	\$ 24,777	\$ 4,130	\$ 1,032	\$ 29,939	\$ 71	\$ 345	\$ 1,101	\$ 6,789	\$ 38,245	Regimen Ley Nueva 1993 - 2020	SINDICALIZADO
COORDINADOR DE PROGRAMACION Y ANALISIS DEL GASTO PUBLICO	\$ 74,364	\$ 12,394	\$ 3,099	\$ 89,857	\$ 71	\$ 345	\$ 3,305	\$ 20,376	\$ 113,953	Regimen Ley Nueva 1993 - 2020	SINDICALIZADO
JEFE DE INFORMACION	\$ 45,745	\$ 7,624	\$ 1,906	\$ 55,275	\$ 71	\$ 345	\$ 2,033	\$ 12,534	\$ 70,258	Regimen Ley Nueva 1993 - 2020	SINDICALIZADO
JEFE DE LEVANTAMIENTO	\$ 37,878	\$ 6,313	\$ 1,578	\$ 45,769	\$ 71	\$ 345	\$ 1,683	\$ 10,379	\$ 58,247	Regimen Ley Nueva 1993 - 2020	SINDICALIZADO
JEFE DE SECCION DE VEHICULOS	\$ 26,514	\$ 4,419	\$ 1,105	\$ 32,038	\$ 71	\$ 345	\$ 1,178	\$ 7,265	\$ 40,897	Regimen Ley Nueva 1993 - 2020	SINDICALIZADO
NOTIFICADOR	\$ 14,781	\$ 2,464	\$ 616	\$ 17,860	\$ 71	\$ 345	\$ 657	\$ 4,050	\$ 22,983	Regimen Ley Nueva 1993 - 2020	SINDICALIZADO
JEFE DE DEPARTAMENTO	\$ 32,311	\$ 5,385	\$ 1,346	\$ 39,042	\$ 71	\$ 345	\$ 1,436	\$ 8,853	\$ 49,748	Regimen Ley Nueva 1993 - 2020	SINDICALIZADO
ASISTENTE ADMINISTRATIVO	\$ 25,699	\$ 4,283	\$ 1,071	\$ 31,053	\$ 71	\$ 345	\$ 1,142	\$ 7,042	\$ 39,652	Regimen Ley Nueva 1993 - 2020	SINDICALIZADO
JEFE DE DEPARTAMENTO	\$ 38,128	\$ 6,355	\$ 1,589	\$ 46,071	\$ 71	\$ 345	\$ 1,695	\$ 10,447	\$ 58,629	Regimen Ley Nueva 1993 - 2020	SINDICALIZADO
ANALISTA ADMINISTRATIVO	\$ 22,939	\$ 3,823	\$ 956	\$ 27,718	\$ 71	\$ 345	\$ 1,020	\$ 6,285	\$ 35,439	Regimen Ley Nueva 1993 - 2020	SINDICALIZADO
ASISTENTE DE ARCHIVO	\$ 24,042	\$ 4,007	\$ 1,002	\$ 29,051	\$ 71	\$ 345	\$ 1,069	\$ 6,588	\$ 37,123	Regimen Ley Nueva 1993 - 2020	SINDICALIZADO
ADMINISTRADOR DE SUBSECRETARIA	\$ 32,459	\$ 5,410	\$ 1,352	\$ 39,221	\$ 71	\$ 345	\$ 1,443	\$ 8,894	\$ 49,974	Regimen Ley Nueva 1993 - 2020	SINDICALIZADO
ANALISTA ADMINISTRATIVO	\$ 21,114	\$ 3,519	\$ 880	\$ 25,513	\$ 71	\$ 345	\$ 938	\$ 5,785	\$ 32,652	Regimen Ley Nueva 1993 - 2020	SINDICALIZADO
JEFE ADMINISTRATIVO	\$ 41,145	\$ 6,858	\$ 1,714	\$ 49,717	\$ 71	\$ 345	\$ 1,829	\$ 11,274	\$ 63,235	Regimen Ley Nueva 1993 - 2020	SINDICALIZADO
ASISTENTE ADMINISTRATIVO	\$ 23,879	\$ 3,980	\$ 995	\$ 28,854	\$ 71	\$ 345	\$ 1,061	\$ 6,543	\$ 36,874	Regimen Ley Nueva 1993 - 2020	SINDICALIZADO
JEFE ADMINISTRATIVO	\$ 53,658	\$ 8,943	\$ 2,236	\$ 64,837	\$ 71	\$ 345	\$ 2,385	\$ 14,702	\$ 82,340	Regimen Ley Nueva 1993 - 2020	SINDICALIZADO
ANALISTA DE SISTEMAS	\$ 28,996	\$ 4,833	\$ 1,208	\$ 35,037	\$ 71	\$ 345	\$ 1,289	\$ 7,945	\$ 44,686	Regimen Ley Nueva 1993 - 2020	SINDICALIZADO
COORDINADOR DE ASUNTOS JURIDICOS	\$ 50,662	\$ 8,444	\$ 2,111	\$ 61,217	\$ 71	\$ 345	\$ 2,252	\$ 13,881	\$ 77,765	Regimen Ley Nueva 1993 - 2020	SINDICALIZADO
AUXILIAR ADMINISTRATIVO	\$ 12,109	\$ 2,018	\$ 505	\$ 14,632	\$ 71	\$ 345	\$ 546	\$ 3,363	\$ 19,157	Regimen Ley Nueva 1993 - 2020	SINDICALIZADO
AUXILIAR DE ENFERMERIA	\$ 11,874	\$ 1,979	\$ 495	\$ 14,348	\$ 71	\$ 345	\$ 528	\$ 3,253	\$ 18,545	Regimen Ley Nueva 1993 - 2020	SINDICALIZADO
CHOFER MENSAJERO	\$ 24,661	\$ 4,110	\$ 1,028	\$ 29,799	\$ 71	\$ 345	\$ 1,096	\$ 6,757	\$ 38,068	Regimen Ley Nueva 1993 - 2020	SINDICALIZADO
ANALISTA ADMINISTRATIVO	\$ 29,353	\$ 4,892	\$ 1,223	\$ 35,468	\$ 71	\$ 345	\$ 1,305	\$ 8,043	\$ 45,231	Regimen Ley Nueva 1993 - 2020	SINDICALIZADO
CONSULTOR	\$ 23,057	\$ 3,843	\$ 961	\$ 27,861	\$ 71	\$ 345	\$ 1,025	\$ 6,318	\$ 35,619	Regimen Ley Nueva 1993 - 2020	SINDICALIZADO
CHOFER DE DIRECCION	\$ 27,741	\$ 4,624	\$ 1,156	\$ 33,520	\$ 71	\$ 345	\$ 1,233	\$ 7,601	\$ 42,770	Regimen Ley Nueva 1993 - 2020	SINDICALIZADO
JEFE DE EJERCICIO FINANCIERO	\$ 24,969	\$ 4,162	\$ 1,040	\$ 30,171	\$ 71	\$ 345	\$ 1,110	\$ 6,842	\$ 38,538	Regimen Ley Nueva 1993 - 2020	SINDICALIZADO
COORDINADOR DE EVALUACION DE PROGRAMAS Y PROYECTOS	\$ 56,092	\$ 9,349	\$ 2,337	\$ 67,778	\$ 71	\$ 345	\$ 2,493	\$ 15,369	\$ 86,056	Regimen Ley Nueva 1993 - 2020	SINDICALIZADO
ANALISTA ADMINISTRATIVO	\$ 16,610	\$ 2,768	\$ 692	\$ 20,070	\$ 71	\$ 345	\$ 738	\$ 4,551	\$ 25,776	Regimen Ley Nueva 1993 - 2020	SINDICALIZADO
AUXILIAR ADMINISTRATIVO	\$ 14,821	\$ 2,470	\$ 618	\$ 17,909	\$ 71	\$ 345	\$ 659	\$ 4,061	\$ 23,044	Regimen Ley Nueva 1993 - 2020	SINDICALIZADO
JEFE DE MANTENIMIENTO	\$ 40,636	\$ 6,773	\$ 1,693	\$ 49,102	\$ 71	\$ 345	\$ 1,806	\$ 11,134	\$ 62,458	Regimen Ley Nueva 1993 - 2020	SINDICALIZADO
MONITORISTA	\$ 17,299	\$ 2,883	\$ 721	\$ 20,903	\$ 71	\$ 345	\$ 769	\$ 4,740	\$ 26,828	Regimen Ley Nueva 1993 - 2020	SINDICALIZADO
ASISTENTE DE SEGURIDAD	\$ 18,952	\$ 3,159	\$ 790	\$ 22,900	\$ 71	\$ 345	\$ 842	\$ 5,193	\$ 29,351	Regimen Ley Nueva 1993 - 2020	SINDICALIZADO
AUXILIAR DE ARCHIVO	\$ 15,900	\$ 2,650	\$ 663	\$ 19,213	\$ 71	\$ 345	\$ 707	\$ 4,357	\$ 24,692	Regimen Ley Nueva 1993 - 2020	SINDICALIZADO
SUPERVISOR	\$ 18,588	\$ 3,098	\$ 775	\$ 22,461	\$ 71	\$ 345	\$ 826	\$ 5,093	\$ 28,796	Regimen Ley Nueva 1993 - 2020	SINDICALIZADO
AUXILIAR GENERAL	\$ 13,110	\$ 2,185	\$ 546	\$ 15,841	\$ 71	\$ 345	\$ 583	\$ 3,592	\$ 20,432	Regimen Ley Nueva 1993 - 2020	SINDICALIZADO
CHOFER	\$ 11,116	\$ 1,853	\$ 463	\$ 13,432	\$ 71	\$ 345	\$ 494	\$ 3,046	\$ 17,387	Regimen Ley Nueva 1993 - 2020	SINDICALIZADO
CHOFER	\$ 10,781	\$ 1,797	\$ 449	\$ 13,027	\$ 71	\$ 345	\$ 479	\$ 2,954	\$ 16,876	Regimen Ley Nueva 1993 - 2020	SINDICALIZADO
ESPECIALISTA EN PROCESOS	\$ 41,562	\$ 6,927	\$ 1,732	\$ 50,221	\$ 71	\$ 345	\$ 1,847	\$ 11,388	\$ 63,872	Regimen Ley Nueva 1993 - 2020	SINDICALIZADO
ESPECIALISTA EN DESARROLLO DE SOFTWARE	\$ 39,924	\$ 6,654	\$ 1,664	\$ 48,242	\$ 71	\$ 345	\$ 1,774	\$ 10,939	\$ 61,371	Regimen Ley Nueva 1993 - 2020	SINDICALIZADO
ANALISTA DE OPERACIONES	\$ 25,447	\$ 4,241	\$ 1,060	\$ 30,748	\$ 71	\$ 345	\$ 1,131	\$ 6,972	\$ 39,268	Regimen Ley Nueva 1993 - 2020	SINDICALIZADO
ASISTENTE DE SOPORTE TECNICO	\$ 16,319	\$ 2,720	\$ 680	\$ 19,719	\$ 71	\$ 345	\$ 725	\$ 4,471	\$ 25,331	Regimen Ley Nueva 1993 - 2020	SINDICALIZADO
ASISTENTE ADMINISTRATIVO	\$ 23,532	\$ 3,922	\$ 981	\$ 28,435	\$ 71	\$ 345	\$ 1,046	\$ 6,448	\$ 36,344	Regimen Ley Nueva 1993 - 2020	SINDICALIZADO
ANALISTA JURIDICO	\$ 23,180	\$ 3,863	\$ 966	\$ 28,009	\$ 71	\$ 345	\$ 1,030	\$ 6,351	\$ 35,807	Regimen Ley Nueva 1993 - 2020	SINDICALIZADO
OPERATIVOS DE INSPECCION Y SEGURIDAD DE VIDA SILVESTRE	\$ 23,642	\$ 3,940	\$ 985	\$ 28,567	\$ 71	\$ 345	\$ 1,051	\$ 6,478	\$ 36,512	Regimen Ley Nueva 1993 - 2020	SINDICALIZADO
JEFE DE INFORMATICA E INTERNET	\$ 24,056	\$ 4,009	\$ 1,002	\$ 29,068	\$ 71	\$ 345	\$ 1,069	\$ 6,591	\$ 37,144	Regimen Ley Nueva 1993 - 2020	SINDICALIZADO
OPERADOR DE TREN	\$ 11,360	\$ 1,893	\$ 473	\$ 13,727	\$ 71	\$ 345	\$ 505	\$ 3,113	\$ 17,760	Regimen Ley Nueva 1993 - 2020	SINDICALIZADO
JARDINERO	\$ 12,184	\$ 2,031	\$ 508	\$ 14,722	\$ 71	\$ 345	\$ 542	\$ 3,338	\$ 19,018	Regimen Ley Nueva 1993 - 2020	SINDICALIZADO
JARDINERO	\$ 12,583	\$ 2,097	\$ 524	\$ 15,204	\$ 71	\$ 345	\$ 559	\$ 3,448	\$ 19,627	Regimen Ley Nueva 1993 - 2020	SINDICALIZADO
AYUDANTE DE ELECTRICISTA	\$ 10,781	\$ 1,797	\$ 449	\$ 13,027	\$ 71	\$ 345	\$ 479	\$ 2,954	\$ 16,876	Regimen Ley Nueva 1993 - 2020	SINDICALIZADO
JARDINERO	\$ 10,353	\$ 1,726	\$ 431	\$ 12,510	\$ 71	\$ 345	\$ 460	\$ 2,837	\$ 16,223	Regimen Ley Nueva 1993 - 2020	SINDICALIZADO

C.5.1 NÓMINA TABULADA DE LOS SERVIDORES PÚBLICOS DEL GOBIERNO CENTRAL

NÓMINA TABULADA BRUTA POR PUESTO

PUESTO	PERCEPCIONES ORDINARIAS				PRESTACIONES ADICIONALES					TIPO DE PUESTO	
	PERCEPCION MENSUAL	AGUINALDO	PRIMA VACACIONAL	PERCEPCION MENSUAL + AGUINALDO + PRIMA VACACIONAL	APOYO NAVIDEÑO	FONDO DE AHORRO	DIA DEL SERVIDOR PUBLICO	SEGURIDAD SOCIAL	COSTO TOTAL	REGIMEN	STATUS
MANEJADOR DE FAUNA	\$ 12,408	\$ 2,068	\$ 517	\$ 14,993	\$ 71	\$ 345	\$ 551	\$ 3,400	\$ 19,360	Regimen Ley Nueva 1993 - 2020	SINDICALIZADO
JEFE MANEJO DE FAUNA	\$ 18,900	\$ 3,150	\$ 788	\$ 22,838	\$ 71	\$ 345	\$ 840	\$ 5,179	\$ 29,272	Regimen Ley Nueva 1993 - 2020	SINDICALIZADO
ANALISTA ADMINISTRATIVO	\$ 27,867	\$ 4,645	\$ 1,161	\$ 33,673	\$ 71	\$ 345	\$ 1,239	\$ 7,636	\$ 42,963	Regimen Ley Nueva 1993 - 2020	SINDICALIZADO
JEFE DE AUDITORIA	\$ 36,139	\$ 6,023	\$ 1,506	\$ 43,668	\$ 71	\$ 345	\$ 1,606	\$ 9,902	\$ 55,592	Regimen Ley Nueva 1993 - 2020	SINDICALIZADO
JEFE DE AUDITORIA	\$ 27,133	\$ 4,522	\$ 1,131	\$ 32,786	\$ 71	\$ 345	\$ 1,206	\$ 7,434	\$ 41,842	Regimen Ley Nueva 1993 - 2020	SINDICALIZADO
ANALISTA CONTABLE	\$ 33,323	\$ 5,554	\$ 1,388	\$ 40,265	\$ 71	\$ 345	\$ 1,481	\$ 9,131	\$ 51,293	Regimen Ley Nueva 1993 - 2020	SINDICALIZADO
JEFE DE SECCION	\$ 53,329	\$ 8,888	\$ 2,222	\$ 64,439	\$ 71	\$ 345	\$ 2,370	\$ 14,612	\$ 81,837	Regimen Ley Nueva 1993 - 2020	SINDICALIZADO
PRESIDENTE DE JUNTA ESPECIAL	\$ 56,587	\$ 9,431	\$ 2,358	\$ 68,376	\$ 71	\$ 345	\$ 2,515	\$ 15,505	\$ 86,812	Regimen Ley Nueva 1993 - 2020	SINDICALIZADO
AUXILIAR DE JUNTA ESPECIAL	\$ 34,757	\$ 5,793	\$ 1,448	\$ 41,998	\$ 71	\$ 345	\$ 1,545	\$ 9,523	\$ 53,482	Regimen Ley Nueva 1993 - 2020	SINDICALIZADO
PERITO CALIGRAFO DACTILOSCOPICO	\$ 22,375	\$ 3,729	\$ 932	\$ 27,036	\$ 71	\$ 345	\$ 994	\$ 6,131	\$ 34,577	Regimen Ley Nueva 1993 - 2020	SINDICALIZADO
ACTUARIO	\$ 22,111	\$ 3,685	\$ 921	\$ 26,717	\$ 71	\$ 345	\$ 983	\$ 6,058	\$ 34,174	Regimen Ley Nueva 1993 - 2020	SINDICALIZADO
ANALISTA DE INFRAESTRUCTURA TURISTICA	\$ 27,564	\$ 4,594	\$ 1,149	\$ 33,307	\$ 71	\$ 345	\$ 1,225	\$ 7,553	\$ 42,500	Regimen Ley Nueva 1993 - 2020	SINDICALIZADO
JEFE JURIDICO	\$ 30,979	\$ 5,163	\$ 1,291	\$ 37,433	\$ 71	\$ 345	\$ 1,377	\$ 8,488	\$ 47,714	Regimen Ley Nueva 1993 - 2020	SINDICALIZADO
ASISTENTE DE ALMACEN	\$ 20,535	\$ 3,423	\$ 856	\$ 24,813	\$ 71	\$ 345	\$ 913	\$ 5,627	\$ 31,768	Regimen Ley Nueva 1993 - 2020	SINDICALIZADO
JEFE DE RECURSOS MATERIALES Y MANTENIMIENTO	\$ 31,856	\$ 5,309	\$ 1,327	\$ 38,493	\$ 71	\$ 345	\$ 1,416	\$ 8,729	\$ 49,053	Regimen Ley Nueva 1993 - 2020	SINDICALIZADO
CHOFER	\$ 16,796	\$ 2,799	\$ 700	\$ 20,295	\$ 71	\$ 345	\$ 746	\$ 4,602	\$ 26,060	Regimen Ley Nueva 1993 - 2020	SINDICALIZADO
INSPECTOR	\$ 22,837	\$ 3,806	\$ 952	\$ 27,595	\$ 71	\$ 345	\$ 1,015	\$ 6,257	\$ 35,283	Regimen Ley Nueva 1993 - 2020	SINDICALIZADO
ASISTENTE ADMINISTRATIVO	\$ 21,861	\$ 3,644	\$ 911	\$ 26,415	\$ 71	\$ 345	\$ 972	\$ 5,990	\$ 33,793	Regimen Ley Nueva 1993 - 2020	SINDICALIZADO
DICTAMINADOR	\$ 20,759	\$ 3,460	\$ 865	\$ 25,084	\$ 71	\$ 345	\$ 923	\$ 5,688	\$ 32,110	Regimen Ley Nueva 1993 - 2020	SINDICALIZADO
ASISTENTE ADMINISTRATIVO DE ATENCION CIUDADANA	\$ 19,082	\$ 3,180	\$ 795	\$ 23,057	\$ 71	\$ 345	\$ 848	\$ 5,228	\$ 29,550	Regimen Ley Nueva 1993 - 2020	SINDICALIZADO
MENSAJERO	\$ 17,750	\$ 2,958	\$ 740	\$ 21,448	\$ 71	\$ 345	\$ 789	\$ 4,864	\$ 27,516	Regimen Ley Nueva 1993 - 2020	SINDICALIZADO
JEFE DE RECURSOS FINANCIEROS	\$ 30,305	\$ 5,051	\$ 1,263	\$ 36,619	\$ 71	\$ 345	\$ 1,347	\$ 8,304	\$ 46,685	Regimen Ley Nueva 1993 - 2020	SINDICALIZADO
DIRECTOR DE LO CIVIL, MERCANTIL Y JUSTICIA ADMINISTRATIVA	\$ 80,551	\$ 13,425	\$ 3,356	\$ 97,332	\$ 71	\$ 345	\$ 3,580	\$ 22,071	\$ 123,399	Regimen Ley Nueva 1993 - 2020	SINDICALIZADO
JEFE DE AREA	\$ 67,459	\$ 11,243	\$ 2,811	\$ 81,513	\$ 71	\$ 345	\$ 2,998	\$ 18,484	\$ 103,411	Regimen Ley Nueva 1993 - 2020	SINDICALIZADO
DIRECTOR DEL CENTRO DE FORMACION PROFESIONAL	\$ 67,459	\$ 11,243	\$ 2,811	\$ 81,513	\$ 71	\$ 345	\$ 2,998	\$ 18,484	\$ 103,411	Regimen Ley Nueva 1993 - 2020	SINDICALIZADO
ANALISTA DE INFORMACION	\$ 27,386	\$ 4,564	\$ 1,141	\$ 33,091	\$ 71	\$ 345	\$ 1,217	\$ 7,504	\$ 42,228	Regimen Ley Nueva 1993 - 2020	SINDICALIZADO
PERITO CRIMINOLOGO	\$ 27,385	\$ 4,564	\$ 1,141	\$ 33,090	\$ 71	\$ 345	\$ 1,217	\$ 7,503	\$ 42,227	Regimen Ley Nueva 1993 - 2020	SINDICALIZADO
JEFE DE AREA	\$ 67,459	\$ 11,243	\$ 2,811	\$ 81,513	\$ 71	\$ 345	\$ 2,998	\$ 18,484	\$ 103,411	Regimen Ley Nueva 1993 - 2020	SINDICALIZADO
DEFENSOR PUBLICO A	\$ 67,459	\$ 11,243	\$ 2,811	\$ 81,513	\$ 71	\$ 345	\$ 2,998	\$ 18,484	\$ 103,411	Regimen Ley Nueva 1993 - 2020	SINDICALIZADO
DEFENSOR PUBLICO F	\$ 30,995	\$ 5,166	\$ 1,291	\$ 37,452	\$ 71	\$ 345	\$ 1,378	\$ 8,493	\$ 47,738	Regimen Ley Nueva 1993 - 2020	SINDICALIZADO
CHOFER	\$ 16,588	\$ 2,765	\$ 691	\$ 20,044	\$ 71	\$ 345	\$ 737	\$ 4,545	\$ 25,742	Regimen Ley Nueva 1993 - 2020	SINDICALIZADO
SECRETARIO DE REGISTRADOR	\$ 29,613	\$ 4,936	\$ 1,234	\$ 35,782	\$ 71	\$ 345	\$ 1,316	\$ 8,114	\$ 45,628	Regimen Ley Nueva 1993 - 2020	SINDICALIZADO
JEFE DE SECCION ENCUADERNACION	\$ 25,203	\$ 4,201	\$ 1,050	\$ 30,454	\$ 71	\$ 345	\$ 1,120	\$ 6,906	\$ 38,895	Regimen Ley Nueva 1993 - 2020	SINDICALIZADO
ANALISTA REGISTRAL	\$ 19,933	\$ 3,322	\$ 831	\$ 24,086	\$ 71	\$ 345	\$ 886	\$ 5,462	\$ 30,849	Regimen Ley Nueva 1993 - 2020	SINDICALIZADO
ANALISTA REGISTRAL	\$ 15,947	\$ 2,658	\$ 664	\$ 19,269	\$ 71	\$ 345	\$ 709	\$ 4,369	\$ 24,763	Regimen Ley Nueva 1993 - 2020	SINDICALIZADO
ASISTENTE ADMINISTRATIVO	\$ 19,322	\$ 3,220	\$ 805	\$ 23,347	\$ 71	\$ 345	\$ 859	\$ 5,294	\$ 29,916	Regimen Ley Nueva 1993 - 2020	SINDICALIZADO
JEFE DE SECCION GRAVAMEN	\$ 25,167	\$ 4,195	\$ 1,049	\$ 30,410	\$ 71	\$ 345	\$ 1,119	\$ 6,896	\$ 38,840	Regimen Ley Nueva 1993 - 2020	SINDICALIZADO
CAMAROGRAFO	\$ 20,140	\$ 3,357	\$ 839	\$ 24,336	\$ 71	\$ 345	\$ 895	\$ 5,518	\$ 31,165	Regimen Ley Nueva 1993 - 2020	SINDICALIZADO
OPERADOR DE CABINA	\$ 15,900	\$ 2,650	\$ 663	\$ 19,213	\$ 71	\$ 345	\$ 707	\$ 4,357	\$ 24,692	Regimen Ley Nueva 1993 - 2020	SINDICALIZADO
OPERADOR DE TRANSMISION DEL CERRO DEL MIRADOR	\$ 26,288	\$ 4,381	\$ 1,095	\$ 31,765	\$ 71	\$ 345	\$ 1,168	\$ 7,203	\$ 40,552	Regimen Ley Nueva 1993 - 2020	SINDICALIZADO
JEFE DE OPERADORES	\$ 24,850	\$ 4,142	\$ 1,035	\$ 30,027	\$ 71	\$ 345	\$ 1,104	\$ 6,809	\$ 38,356	Regimen Ley Nueva 1993 - 2020	SINDICALIZADO
OPERADOR LOCUTOR	\$ 15,900	\$ 2,650	\$ 663	\$ 19,213	\$ 71	\$ 345	\$ 707	\$ 4,357	\$ 24,692	Regimen Ley Nueva 1993 - 2020	SINDICALIZADO
TECNICO	\$ 20,140	\$ 3,357	\$ 839	\$ 24,336	\$ 71	\$ 345	\$ 895	\$ 5,518	\$ 31,165	Regimen Ley Nueva 1993 - 2020	SINDICALIZADO
JEFE DE VIDEOTECA	\$ 25,000	\$ 4,167	\$ 1,042	\$ 30,208	\$ 71	\$ 345	\$ 1,111	\$ 6,850	\$ 38,585	Regimen Ley Nueva 1993 - 2020	SINDICALIZADO
PRODUCTOR DE DEPORTES	\$ 23,850	\$ 3,975	\$ 994	\$ 28,819	\$ 71	\$ 345	\$ 1,060	\$ 6,535	\$ 36,829	Regimen Ley Nueva 1993 - 2020	SINDICALIZADO
JEFE DE INFORMÁTICA	\$ 55,202	\$ 9,200	\$ 2,300	\$ 66,702	\$ 71	\$ 345	\$ 2,453	\$ 15,125	\$ 84,697	Regimen Ley Nueva 1993 - 2020	SINDICALIZADO
TECNICO	\$ 21,730	\$ 3,622	\$ 905	\$ 26,257	\$ 71	\$ 345	\$ 966	\$ 5,954	\$ 33,593	Regimen Ley Nueva 1993 - 2020	SINDICALIZADO
CHOFER MENSAJERO	\$ 18,098	\$ 3,016	\$ 754	\$ 21,868	\$ 71	\$ 345	\$ 804	\$ 4,959	\$ 28,047	Regimen Ley Nueva 1993 - 2020	SINDICALIZADO
ASESOR TELEFONICO	\$ 13,364	\$ 2,227	\$ 557	\$ 16,148	\$ 71	\$ 345	\$ 594	\$ 3,662	\$ 20,820	Regimen Ley Nueva 1993 - 2020	SINDICALIZADO
ESPECIALISTA DE PAGOS	\$ 36,526	\$ 6,088	\$ 1,522	\$ 44,136	\$ 71	\$ 345	\$ 1,623	\$ 10,008	\$ 56,183	Regimen Ley Nueva 1993 - 2020	SINDICALIZADO
JEFE DE CLUSTERS	\$ 37,127	\$ 6,188	\$ 1,547	\$ 44,862	\$ 71	\$ 345	\$ 1,650	\$ 10,173	\$ 57,101	Regimen Ley Nueva 1993 - 2020	SINDICALIZADO

C.5.1 NÓMINA TABULADA DE LOS SERVIDORES PÚBLICOS DEL GOBIERNO CENTRAL

NÓMINA TABULADA BRUTA POR PUESTO

PUESTO	PERCEPCIONES ORDINARIAS				PRESTACIONES ADICIONALES				TIPO DE PUESTO		
	PERCEPCION MENSUAL	AGUINALDO	PRIMA VACACIONAL	PERCEPCION MENSUAL + AGUINALDO + PRIMA VACACIONAL	APOYO NAVIDEÑO	FONDO DE AHORRO	DIA DEL SERVIDOR PUBLICO	SEGURIDAD SOCIAL	COSTO TOTAL	REGIMEN	STATUS
JEFE DE INTELIGENCIA DE MERCADOS	\$ 34,318	\$ 5,720	\$ 1,430	\$ 41,468	\$ 71	\$ 345	\$ 1,525	\$ 9,403	\$ 52,812	Regimen Ley Nueva 1993 - 2020	SINDICALIZADO
COORDINADOR DE AFILIACIONES HECHO EN NL	\$ 50,871	\$ 8,479	\$ 2,120	\$ 61,469	\$ 71	\$ 345	\$ 2,261	\$ 13,939	\$ 78,085	Regimen Ley Nueva 1993 - 2020	SINDICALIZADO
AUXILIAR JURIDICO	\$ 18,482	\$ 3,080	\$ 770	\$ 22,332	\$ 71	\$ 345	\$ 821	\$ 5,064	\$ 28,634	Regimen Ley Nueva 1993 - 2020	SINDICALIZADO
ANALISTA ADMINISTRATIVO	\$ 16,575	\$ 2,763	\$ 691	\$ 20,028	\$ 71	\$ 345	\$ 737	\$ 4,542	\$ 25,722	Regimen Ley Nueva 1993 - 2020	SINDICALIZADO
ANALISTA JURIDICO	\$ 27,040	\$ 4,507	\$ 1,127	\$ 32,673	\$ 71	\$ 345	\$ 1,202	\$ 7,409	\$ 41,700	Regimen Ley Nueva 1993 - 2020	SINDICALIZADO
SECRETARIA DE DEPARTAMENTO	\$ 23,810	\$ 3,968	\$ 992	\$ 28,770	\$ 71	\$ 345	\$ 1,058	\$ 6,524	\$ 36,768	Regimen Ley Nueva 1993 - 2020	SINDICALIZADO
ANALISTA ADMINISTRATIVO	\$ 23,527	\$ 3,921	\$ 980	\$ 28,428	\$ 71	\$ 345	\$ 1,046	\$ 6,446	\$ 36,336	Regimen Ley Nueva 1993 - 2020	SINDICALIZADO
ANALISTA DE ESTIMACIONES	\$ 40,601	\$ 6,767	\$ 1,692	\$ 49,060	\$ 71	\$ 345	\$ 1,804	\$ 11,125	\$ 62,405	Regimen Ley Nueva 1993 - 2020	SINDICALIZADO
ANALISTA DE CONVENIOS	\$ 35,658	\$ 5,943	\$ 1,486	\$ 43,087	\$ 71	\$ 345	\$ 1,585	\$ 9,770	\$ 54,858	Regimen Ley Nueva 1993 - 2020	SINDICALIZADO
SECRETARIA DE DIRECCION	\$ 19,611	\$ 3,269	\$ 817	\$ 23,697	\$ 71	\$ 345	\$ 872	\$ 5,373	\$ 30,357	Regimen Ley Nueva 1993 - 2020	SINDICALIZADO
ANALISTA DE COMUNICACION	\$ 32,050	\$ 5,342	\$ 1,335	\$ 38,727	\$ 71	\$ 345	\$ 1,424	\$ 8,782	\$ 49,349	Regimen Ley Nueva 1993 - 2020	SINDICALIZADO
ANALISTA DE PSICOLOGIA	\$ 26,395	\$ 4,399	\$ 1,100	\$ 31,894	\$ 71	\$ 345	\$ 1,173	\$ 7,232	\$ 40,715	Regimen Ley Nueva 1993 - 2020	SINDICALIZADO
COORDINADOR DE CENTRO ESTATAL DE FORMACION PARA RELACIONES HUMANAS (CEFOREH)	\$ 45,049	\$ 7,508	\$ 1,877	\$ 54,434	\$ 71	\$ 345	\$ 2,002	\$ 12,343	\$ 69,196	Regimen Ley Nueva 1993 - 2020	SINDICALIZADO
ASISTENTE ADMINISTRATIVO	\$ 22,916	\$ 3,819	\$ 955	\$ 27,690	\$ 71	\$ 345	\$ 1,018	\$ 6,279	\$ 35,403	Regimen Ley Nueva 1993 - 2020	SINDICALIZADO
ASISTENTE ADMINISTRATIVO	\$ 22,213	\$ 3,702	\$ 926	\$ 26,841	\$ 71	\$ 345	\$ 987	\$ 6,086	\$ 34,330	Regimen Ley Nueva 1993 - 2020	SINDICALIZADO
PSICOLOGO	\$ 18,166	\$ 3,028	\$ 757	\$ 21,951	\$ 71	\$ 345	\$ 807	\$ 4,977	\$ 28,151	Regimen Ley Nueva 1993 - 2020	SINDICALIZADO
ASISTENTE PARTICULAR	\$ 27,452	\$ 4,575	\$ 1,144	\$ 33,171	\$ 71	\$ 345	\$ 1,220	\$ 7,522	\$ 42,329	Regimen Ley Nueva 1993 - 2020	SINDICALIZADO
JEFE DE PLANEACION Y PROCESOS	\$ 55,572	\$ 9,262	\$ 2,316	\$ 67,150	\$ 71	\$ 345	\$ 2,470	\$ 15,227	\$ 85,262	Regimen Ley Nueva 1993 - 2020	SINDICALIZADO
PSICOLOGA	\$ 24,789	\$ 4,132	\$ 1,033	\$ 29,953	\$ 71	\$ 345	\$ 1,102	\$ 6,792	\$ 38,263	Regimen Ley Nueva 1993 - 2020	SINDICALIZADO
ASISTENTE ADMINISTRATIVO	\$ 22,349	\$ 3,725	\$ 931	\$ 27,005	\$ 71	\$ 345	\$ 993	\$ 6,124	\$ 34,538	Regimen Ley Nueva 1993 - 2020	SINDICALIZADO
ASISTENTE ADMINISTRATIVO	\$ 21,441	\$ 3,574	\$ 893	\$ 25,908	\$ 71	\$ 345	\$ 953	\$ 5,875	\$ 33,151	Regimen Ley Nueva 1993 - 2020	SINDICALIZADO
JEFE DE IDENTIFICACION	\$ 29,381	\$ 4,897	\$ 1,224	\$ 35,502	\$ 71	\$ 345	\$ 1,306	\$ 8,050	\$ 45,274	Regimen Ley Nueva 1993 - 2020	SINDICALIZADO
ABOGADO	\$ 21,768	\$ 3,628	\$ 907	\$ 26,303	\$ 71	\$ 345	\$ 967	\$ 5,964	\$ 33,651	Regimen Ley Nueva 1993 - 2020	SINDICALIZADO
CAPTURISTA	\$ 18,638	\$ 3,106	\$ 777	\$ 22,521	\$ 71	\$ 345	\$ 828	\$ 5,107	\$ 28,872	Regimen Ley Nueva 1993 - 2020	SINDICALIZADO
RECEPCIONISTA	\$ 17,106	\$ 2,851	\$ 713	\$ 20,670	\$ 71	\$ 345	\$ 760	\$ 4,687	\$ 26,533	Regimen Ley Nueva 1993 - 2020	SINDICALIZADO
JEFE DEPARTAMENTO LABORAL	\$ 24,057	\$ 4,010	\$ 1,002	\$ 29,069	\$ 71	\$ 345	\$ 1,069	\$ 6,592	\$ 37,146	Regimen Ley Nueva 1993 - 2020	SINDICALIZADO
ASISTENTE ADMINISTRATIVO	\$ 23,718	\$ 3,953	\$ 988	\$ 28,659	\$ 71	\$ 345	\$ 1,054	\$ 6,499	\$ 36,628	Regimen Ley Nueva 1993 - 2020	SINDICALIZADO
TRABAJADORA SOCIAL	\$ 21,768	\$ 3,628	\$ 907	\$ 26,303	\$ 71	\$ 345	\$ 967	\$ 5,964	\$ 33,651	Regimen Ley Nueva 1993 - 2020	SINDICALIZADO
ANALISTA DE SISTEMAS	\$ 17,399	\$ 2,900	\$ 725	\$ 21,024	\$ 71	\$ 345	\$ 773	\$ 4,767	\$ 26,980	Regimen Ley Nueva 1993 - 2020	SINDICALIZADO
ASISTENTE ADMINISTRATIVO	\$ 16,818	\$ 2,803	\$ 701	\$ 20,322	\$ 71	\$ 345	\$ 747	\$ 4,608	\$ 26,093	Regimen Ley Nueva 1993 - 2020	SINDICALIZADO
ENFERMERA	\$ 15,216	\$ 2,536	\$ 634	\$ 18,386	\$ 71	\$ 345	\$ 676	\$ 4,169	\$ 23,647	Regimen Ley Nueva 1993 - 2020	SINDICALIZADO
TRABAJADORA SOCIAL	\$ 24,644	\$ 4,107	\$ 1,027	\$ 29,778	\$ 71	\$ 345	\$ 1,095	\$ 6,752	\$ 38,042	Regimen Ley Nueva 1993 - 2020	SINDICALIZADO
CRIMINOLOGO	\$ 21,768	\$ 3,628	\$ 907	\$ 26,303	\$ 71	\$ 345	\$ 967	\$ 5,964	\$ 33,651	Regimen Ley Nueva 1993 - 2020	SINDICALIZADO
ANALISTA ADMINISTRATIVO	\$ 27,544	\$ 4,591	\$ 1,148	\$ 33,282	\$ 71	\$ 345	\$ 1,224	\$ 7,547	\$ 42,469	Regimen Ley Nueva 1993 - 2020	SINDICALIZADO
ASISTENTE ADMINISTRATIVO	\$ 21,578	\$ 3,596	\$ 899	\$ 26,073	\$ 71	\$ 345	\$ 959	\$ 5,912	\$ 33,361	Regimen Ley Nueva 1993 - 2020	SINDICALIZADO
PSICOLOGO	\$ 26,659	\$ 4,443	\$ 1,111	\$ 32,213	\$ 71	\$ 345	\$ 1,185	\$ 7,305	\$ 41,118	Regimen Ley Nueva 1993 - 2020	SINDICALIZADO
ANALISTA ADMINISTRATIVO	\$ 28,738	\$ 4,790	\$ 1,197	\$ 34,725	\$ 71	\$ 345	\$ 1,277	\$ 7,874	\$ 44,292	Regimen Ley Nueva 1993 - 2020	SINDICALIZADO
AUXILIAR DE REGISTRO	\$ 15,360	\$ 2,560	\$ 640	\$ 18,560	\$ 71	\$ 345	\$ 683	\$ 4,209	\$ 23,867	Regimen Ley Nueva 1993 - 2020	SINDICALIZADO
ASISTENTE JURIDICO	\$ 21,861	\$ 3,644	\$ 911	\$ 26,415	\$ 71	\$ 345	\$ 972	\$ 5,990	\$ 33,793	Regimen Ley Nueva 1993 - 2020	SINDICALIZADO
ASISTENTE ADMINISTRATIVO	\$ 29,520	\$ 4,920	\$ 1,230	\$ 35,670	\$ 71	\$ 345	\$ 1,312	\$ 8,088	\$ 45,486	Regimen Ley Nueva 1993 - 2020	SINDICALIZADO
ASISTENTE ADMINISTRATIVO	\$ 20,577	\$ 3,430	\$ 857	\$ 24,864	\$ 71	\$ 345	\$ 915	\$ 5,638	\$ 31,832	Regimen Ley Nueva 1993 - 2020	SINDICALIZADO
ANALISTA ADMINISTRATIVO	\$ 34,962	\$ 5,827	\$ 1,457	\$ 42,246	\$ 71	\$ 345	\$ 1,554	\$ 9,580	\$ 53,795	Regimen Ley Nueva 1993 - 2020	SINDICALIZADO
ASISTENTE DE DIRECTOR	\$ 23,057	\$ 3,843	\$ 961	\$ 27,861	\$ 71	\$ 345	\$ 1,025	\$ 6,318	\$ 35,619	Regimen Ley Nueva 1993 - 2020	SINDICALIZADO
ASISTENTE DE DIRECTOR	\$ 23,705	\$ 3,951	\$ 988	\$ 28,644	\$ 71	\$ 345	\$ 1,054	\$ 6,495	\$ 36,608	Regimen Ley Nueva 1993 - 2020	SINDICALIZADO
JEFE DE AUDITORIA INTERNA	\$ 42,247	\$ 7,041	\$ 1,760	\$ 51,048	\$ 71	\$ 345	\$ 1,878	\$ 11,576	\$ 64,918	Regimen Ley Nueva 1993 - 2020	SINDICALIZADO
ANALISTA DE INFORMACION	\$ 22,034	\$ 3,672	\$ 918	\$ 26,624	\$ 71	\$ 345	\$ 979	\$ 6,037	\$ 34,057	Regimen Ley Nueva 1993 - 2020	SINDICALIZADO
SECRETARIA	\$ 20,402	\$ 3,400	\$ 850	\$ 24,652	\$ 71	\$ 345	\$ 907	\$ 5,590	\$ 31,565	Regimen Ley Nueva 1993 - 2020	SINDICALIZADO
SECRETARIA DE OFICIALIAS	\$ 19,293	\$ 3,216	\$ 804	\$ 23,312	\$ 71	\$ 345	\$ 857	\$ 5,286	\$ 29,872	Regimen Ley Nueva 1993 - 2020	SINDICALIZADO
SUPERVISOR DE CURP	\$ 19,918	\$ 3,320	\$ 830	\$ 24,068	\$ 71	\$ 345	\$ 885	\$ 5,458	\$ 30,826	Regimen Ley Nueva 1993 - 2020	SINDICALIZADO
JEFE DE CONTROL Y SEGUIMIENTO	\$ 17,336	\$ 2,889	\$ 722	\$ 20,948	\$ 71	\$ 345	\$ 770	\$ 4,750	\$ 26,884	Regimen Ley Nueva 1993 - 2020	SINDICALIZADO
VERIFICADOR DE LA COORDINACION DE INFORMATICA	\$ 13,905	\$ 2,318	\$ 579	\$ 16,802	\$ 71	\$ 345	\$ 618	\$ 3,810	\$ 21,646	Regimen Ley Nueva 1993 - 2020	SINDICALIZADO
SECRETARIA MECANOGRAFA	\$ 14,155	\$ 2,359	\$ 590	\$ 17,104	\$ 71	\$ 345	\$ 629	\$ 3,878	\$ 22,027	Regimen Ley Nueva 1993 - 2020	SINDICALIZADO

C.5.1 NÓMINA TABULADA DE LOS SERVIDORES PÚBLICOS DEL GOBIERNO CENTRAL

NÓMINA TABULADA BRUTA POR PUESTO

PUESTO	PERCEPCIONES ORDINARIAS				PRESTACIONES ADICIONALES					TIPO DE PUESTO	
	PERCEPCION MENSUAL	AGUINALDO	PRIMA VACACIONAL	PERCEPCION MENSUAL + AGUINALDO + PRIMA VACACIONAL	APOYO NAVIDEÑO	FONDO DE AHORRO	DIA DEL SERVIDOR PUBLICO	SEGURIDAD SOCIAL	COSTO TOTAL	REGIMEN	STATUS
SECRETARIA MECANOGRAFA	\$ 12,379	\$ 2,063	\$ 516	\$ 14,958	\$ 71	\$ 345	\$ 550	\$ 3,392	\$ 19,316	Regimen Ley Nueva 1993 - 2020	SINDICALIZADO
AUXILIAR ADMINISTRATIVO	\$ 12,379	\$ 2,063	\$ 516	\$ 14,958	\$ 71	\$ 345	\$ 550	\$ 3,392	\$ 19,316	Regimen Ley Nueva 1993 - 2020	SINDICALIZADO
SECRETARIA MECANOGRAFA	\$ 12,379	\$ 2,063	\$ 516	\$ 14,958	\$ 71	\$ 345	\$ 550	\$ 3,392	\$ 19,316	Regimen Ley Nueva 1993 - 2020	SINDICALIZADO
SECRETARIA MECANOGRAFA (OF. 3A. STA.CATARINA)	\$ 12,379	\$ 2,063	\$ 516	\$ 14,958	\$ 71	\$ 345	\$ 550	\$ 3,392	\$ 19,316	Regimen Ley Nueva 1993 - 2020	SINDICALIZADO
SECRETARIA MECANOGRAFA	\$ 12,379	\$ 2,063	\$ 516	\$ 14,958	\$ 71	\$ 345	\$ 550	\$ 3,392	\$ 19,316	Regimen Ley Nueva 1993 - 2020	SINDICALIZADO
ASISTENTE DE JUICIOS	\$ 13,439	\$ 2,240	\$ 560	\$ 16,239	\$ 71	\$ 345	\$ 597	\$ 3,682	\$ 20,934	Regimen Ley Nueva 1993 - 2020	SINDICALIZADO
AUXILIAR ADMINISTRATIVO	\$ 12,379	\$ 2,063	\$ 516	\$ 14,958	\$ 71	\$ 345	\$ 550	\$ 3,392	\$ 19,316	Regimen Ley Nueva 1993 - 2020	SINDICALIZADO
SECRETARIA MECANOGRAFA	\$ 12,379	\$ 2,063	\$ 516	\$ 14,958	\$ 71	\$ 345	\$ 550	\$ 3,392	\$ 19,316	Regimen Ley Nueva 1993 - 2020	SINDICALIZADO
SECRETARIA MECANOGRAFA	\$ 12,379	\$ 2,063	\$ 516	\$ 14,958	\$ 71	\$ 345	\$ 550	\$ 3,392	\$ 19,316	Regimen Ley Nueva 1993 - 2020	SINDICALIZADO
SECRETARIA MECANOGRAFA	\$ 12,379	\$ 2,063	\$ 516	\$ 14,958	\$ 71	\$ 345	\$ 550	\$ 3,392	\$ 19,316	Regimen Ley Nueva 1993 - 2020	SINDICALIZADO
SECRETARIA MECANOGRAFA	\$ 12,379	\$ 2,063	\$ 516	\$ 14,958	\$ 71	\$ 345	\$ 550	\$ 3,392	\$ 19,316	Regimen Ley Nueva 1993 - 2020	SINDICALIZADO
AUXILIAR ADMINISTRATIVO	\$ 12,379	\$ 2,063	\$ 516	\$ 14,958	\$ 71	\$ 345	\$ 550	\$ 3,392	\$ 19,316	Regimen Ley Nueva 1993 - 2020	SINDICALIZADO
AUXILIAR ADMINISTRATIVO	\$ 12,379	\$ 2,063	\$ 516	\$ 14,958	\$ 71	\$ 345	\$ 550	\$ 3,392	\$ 19,316	Regimen Ley Nueva 1993 - 2020	SINDICALIZADO
SECRETARIA MECANOGRAFA	\$ 12,379	\$ 2,063	\$ 516	\$ 14,958	\$ 71	\$ 345	\$ 550	\$ 3,392	\$ 19,316	Regimen Ley Nueva 1993 - 2020	SINDICALIZADO
AUXILIAR ADMINISTRATIVO	\$ 12,379	\$ 2,063	\$ 516	\$ 14,958	\$ 71	\$ 345	\$ 550	\$ 3,392	\$ 19,316	Regimen Ley Nueva 1993 - 2020	SINDICALIZADO
ASISTENTE DE INFORMATICA	\$ 14,157	\$ 2,360	\$ 590	\$ 17,106	\$ 71	\$ 345	\$ 629	\$ 3,879	\$ 22,030	Regimen Ley Nueva 1993 - 2020	SINDICALIZADO
ASISTENTE DE DIRECCION GENERAL	\$ 25,000	\$ 4,167	\$ 1,042	\$ 30,208	\$ 71	\$ 345	\$ 1,111	\$ 6,850	\$ 38,585	Regimen Ley Nueva 1993 - 2020	SINDICALIZADO
ANALISTA ADMINISTRATIVO	\$ 31,019	\$ 5,170	\$ 1,292	\$ 37,481	\$ 71	\$ 345	\$ 1,379	\$ 8,499	\$ 47,775	Regimen Ley Nueva 1993 - 2020	SINDICALIZADO
ANALISTA JURIDICO	\$ 21,768	\$ 3,628	\$ 907	\$ 26,303	\$ 71	\$ 345	\$ 967	\$ 5,964	\$ 33,651	Regimen Ley Nueva 1993 - 2020	SINDICALIZADO
COORDINADOR DE ASESORIA JURIDICA	\$ 49,860	\$ 8,310	\$ 2,078	\$ 60,248	\$ 71	\$ 345	\$ 2,216	\$ 13,662	\$ 76,541	Regimen Ley Nueva 1993 - 2020	SINDICALIZADO
SECRETARIA DE COORDINADOR	\$ 38,058	\$ 6,343	\$ 1,586	\$ 45,987	\$ 71	\$ 345	\$ 1,691	\$ 10,428	\$ 58,522	Regimen Ley Nueva 1993 - 2020	SINDICALIZADO
ESPECIALISTA DE AUDITORIAS	\$ 43,206	\$ 7,201	\$ 1,800	\$ 52,207	\$ 71	\$ 345	\$ 1,920	\$ 11,838	\$ 66,382	Regimen Ley Nueva 1993 - 2020	SINDICALIZADO
ANALISTA ADMINISTRATIVO	\$ 32,187	\$ 5,365	\$ 1,341	\$ 38,893	\$ 71	\$ 345	\$ 1,431	\$ 8,819	\$ 49,558	Regimen Ley Nueva 1993 - 2020	SINDICALIZADO
ANALISTA DE CONCILIACIONES	\$ 22,805	\$ 3,801	\$ 950	\$ 27,556	\$ 71	\$ 345	\$ 1,014	\$ 6,249	\$ 35,234	Regimen Ley Nueva 1993 - 2020	SINDICALIZADO
ANALISTA JURIDICO	\$ 30,495	\$ 5,083	\$ 1,271	\$ 36,848	\$ 71	\$ 345	\$ 1,355	\$ 8,356	\$ 46,975	Regimen Ley Nueva 1993 - 2020	SINDICALIZADO
SECRETARIA DE COORDINACION	\$ 19,602	\$ 3,267	\$ 817	\$ 23,686	\$ 71	\$ 345	\$ 871	\$ 5,371	\$ 30,344	Regimen Ley Nueva 1993 - 2020	SINDICALIZADO
CAJERA	\$ 9,013	\$ 1,502	\$ 376	\$ 10,891	\$ 71	\$ 345	\$ 401	\$ 2,470	\$ 14,177	Regimen Ley Nueva 1993 - 2020	SINDICALIZADO
ASISTENTE DE RECAUDACION	\$ 10,781	\$ 1,797	\$ 449	\$ 13,027	\$ 71	\$ 345	\$ 479	\$ 2,954	\$ 16,876	Regimen Ley Nueva 1993 - 2020	SINDICALIZADO
ANALISTA ADMINISTRATIVO	\$ 29,443	\$ 4,907	\$ 1,227	\$ 35,577	\$ 71	\$ 345	\$ 1,309	\$ 8,067	\$ 45,369	Regimen Ley Nueva 1993 - 2020	SINDICALIZADO
ASISTENTE ADMINISTRATIVO	\$ 16,874	\$ 2,812	\$ 703	\$ 20,389	\$ 71	\$ 345	\$ 750	\$ 4,623	\$ 26,179	Regimen Ley Nueva 1993 - 2020	SINDICALIZADO
ASISTENTE ADMINISTRATIVO	\$ 17,060	\$ 2,843	\$ 711	\$ 20,614	\$ 71	\$ 345	\$ 758	\$ 4,674	\$ 26,463	Regimen Ley Nueva 1993 - 2020	SINDICALIZADO
ASISTENTE	\$ 33,155	\$ 5,526	\$ 1,381	\$ 40,062	\$ 71	\$ 345	\$ 1,474	\$ 9,084	\$ 51,036	Regimen Ley Nueva 1993 - 2020	SINDICALIZADO
SECRETARIA	\$ 13,695	\$ 2,283	\$ 571	\$ 16,548	\$ 71	\$ 345	\$ 609	\$ 3,752	\$ 21,325	Regimen Ley Nueva 1993 - 2020	SINDICALIZADO
BIBLIOTECARIO	\$ 24,354	\$ 4,059	\$ 1,015	\$ 29,428	\$ 71	\$ 345	\$ 1,082	\$ 6,673	\$ 37,599	Regimen Ley Nueva 1993 - 2020	SINDICALIZADO
SECRETARIA DE DIRECTOR	\$ 21,353	\$ 3,559	\$ 890	\$ 25,802	\$ 71	\$ 345	\$ 949	\$ 5,851	\$ 33,017	Regimen Ley Nueva 1993 - 2020	SINDICALIZADO
ANALISTA DE OPERACION FINANCIERA	\$ 26,352	\$ 4,392	\$ 1,098	\$ 31,842	\$ 71	\$ 345	\$ 1,171	\$ 7,220	\$ 40,649	Regimen Ley Nueva 1993 - 2020	SINDICALIZADO
ASISTENTE ADMINISTRATIVO	\$ 21,866	\$ 3,644	\$ 911	\$ 26,421	\$ 71	\$ 345	\$ 972	\$ 5,991	\$ 33,800	Regimen Ley Nueva 1993 - 2020	SINDICALIZADO
COORDINADOR ADMINISTRATIVO	\$ 53,589	\$ 8,932	\$ 2,233	\$ 64,753	\$ 71	\$ 345	\$ 2,382	\$ 14,683	\$ 82,234	Regimen Ley Nueva 1993 - 2020	SINDICALIZADO
JEFE DE CORRESPONDENCIA	\$ 43,064	\$ 7,177	\$ 1,794	\$ 52,036	\$ 71	\$ 345	\$ 1,914	\$ 11,800	\$ 66,165	Regimen Ley Nueva 1993 - 2020	SINDICALIZADO
JEFE DE ADMINISTRACION	\$ 35,728	\$ 5,955	\$ 1,489	\$ 43,171	\$ 71	\$ 345	\$ 1,588	\$ 9,789	\$ 54,965	Regimen Ley Nueva 1993 - 2020	SINDICALIZADO
PSICOLOGO	\$ 21,768	\$ 3,628	\$ 907	\$ 26,303	\$ 71	\$ 345	\$ 967	\$ 5,964	\$ 33,651	Regimen Ley Nueva 1993 - 2020	SINDICALIZADO
PSIQUIATRA	\$ 20,051	\$ 3,342	\$ 835	\$ 24,228	\$ 71	\$ 345	\$ 891	\$ 5,494	\$ 31,029	Regimen Ley Nueva 1993 - 2020	SINDICALIZADO
ENFERMERA TECNICA	\$ 11,874	\$ 1,979	\$ 495	\$ 14,348	\$ 71	\$ 345	\$ 528	\$ 3,253	\$ 18,545	Regimen Ley Nueva 1993 - 2020	SINDICALIZADO
ASISTENTE	\$ 40,516	\$ 6,753	\$ 1,688	\$ 48,957	\$ 71	\$ 345	\$ 1,801	\$ 11,101	\$ 62,275	Regimen Ley Nueva 1993 - 2020	SINDICALIZADO
ANALISTA DE CONTROL DE OBRAS	\$ 23,084	\$ 3,847	\$ 962	\$ 27,893	\$ 71	\$ 345	\$ 1,026	\$ 6,325	\$ 35,660	Regimen Ley Nueva 1993 - 2020	SINDICALIZADO
ASISTENTE DE COMUNICACION	\$ 19,097	\$ 3,183	\$ 796	\$ 23,076	\$ 71	\$ 345	\$ 849	\$ 5,233	\$ 29,573	Regimen Ley Nueva 1993 - 2020	SINDICALIZADO
JEFE DE RECURSOS MATERIALES	\$ 36,526	\$ 6,088	\$ 1,522	\$ 44,136	\$ 71	\$ 345	\$ 1,623	\$ 10,008	\$ 56,183	Regimen Ley Nueva 1993 - 2020	SINDICALIZADO
ASISTENTE ADMINISTRATIVO	\$ 17,610	\$ 2,935	\$ 734	\$ 21,279	\$ 71	\$ 345	\$ 783	\$ 4,825	\$ 27,302	Regimen Ley Nueva 1993 - 2020	SINDICALIZADO
ANALISTA DE CONTROL DE OBRAS	\$ 23,084	\$ 3,847	\$ 962	\$ 27,893	\$ 71	\$ 345	\$ 1,026	\$ 6,325	\$ 35,660	Regimen Ley Nueva 1993 - 2020	SINDICALIZADO
PROMOTOR SOCIAL	\$ 17,347	\$ 2,891	\$ 723	\$ 20,961	\$ 71	\$ 345	\$ 771	\$ 4,753	\$ 26,901	Regimen Ley Nueva 1993 - 2020	SINDICALIZADO
ANALISTA JURIDICO	\$ 37,210	\$ 6,202	\$ 1,550	\$ 44,962	\$ 71	\$ 345	\$ 1,654	\$ 10,196	\$ 57,227	Regimen Ley Nueva 1993 - 2020	SINDICALIZADO
ANALISTA JURIDICO	\$ 28,598	\$ 4,766	\$ 1,192	\$ 34,556	\$ 71	\$ 345	\$ 1,271	\$ 7,836	\$ 44,079	Regimen Ley Nueva 1993 - 2020	SINDICALIZADO

C.5.1 NÓMINA TABULADA DE LOS SERVIDORES PÚBLICOS DEL GOBIERNO CENTRAL

NÓMINA TABULADA BRUTA POR PUESTO

PUESTO	PERCEPCIONES ORDINARIAS				PRESTACIONES ADICIONALES				COSTO TOTAL	TIPO DE PUESTO	
	PERCEPCION MENSUAL	AGUINALDO	PRIMA VACACIONAL	PERCEPCION MENSUAL + AGUINALDO + PRIMA VACACIONAL	APOYO NAVIDEÑO	FONDO DE AHORRO	DIA DEL SERVIDOR PUBLICO	SEGURIDAD SOCIAL		REGIMEN	STATUS
COORDINADORA DE PLANEACION Y CONTROL PRESUPUESTAL	\$ 56,430	\$ 9,405	\$ 2,351	\$ 68,186	\$ 71	\$ 345	\$ 2,508	\$ 15,462	\$ 86,572	Regimen Ley Nueva 1993 - 2020	SINDICALIZADO
JEFE DE ADQUISICIONES	\$ 36,526	\$ 6,088	\$ 1,522	\$ 44,136	\$ 71	\$ 345	\$ 1,623	\$ 10,008	\$ 56,183	Regimen Ley Nueva 1993 - 2020	SINDICALIZADO
ANALISTA ADMINISTRATIVO	\$ 24,729	\$ 4,122	\$ 1,030	\$ 29,881	\$ 71	\$ 345	\$ 1,099	\$ 6,776	\$ 38,172	Regimen Ley Nueva 1993 - 2020	SINDICALIZADO
JEFE DE ATENCION CIUDADANA	\$ 36,526	\$ 6,088	\$ 1,522	\$ 44,136	\$ 71	\$ 345	\$ 1,623	\$ 10,008	\$ 56,183	Regimen Ley Nueva 1993 - 2020	SINDICALIZADO
ANALISTA DE HONORARIOS	\$ 29,148	\$ 4,858	\$ 1,215	\$ 35,221	\$ 71	\$ 345	\$ 1,295	\$ 7,987	\$ 44,918	Regimen Ley Nueva 1993 - 2020	SINDICALIZADO
ANALISTA DE PUNTUALIDAD Y ASISTENCIA	\$ 29,260	\$ 4,877	\$ 1,219	\$ 35,356	\$ 71	\$ 345	\$ 1,300	\$ 8,017	\$ 45,089	Regimen Ley Nueva 1993 - 2020	SINDICALIZADO
ASISTENTE ADMINISTRATIVO	\$ 21,662	\$ 3,610	\$ 903	\$ 26,175	\$ 71	\$ 345	\$ 963	\$ 5,935	\$ 33,489	Regimen Ley Nueva 1993 - 2020	SINDICALIZADO
AUXILIAR ADMINISTRATIVO	\$ 17,384	\$ 2,897	\$ 724	\$ 21,006	\$ 71	\$ 345	\$ 773	\$ 4,763	\$ 26,957	Regimen Ley Nueva 1993 - 2020	SINDICALIZADO
ANALISTA DE PUNTUALIDAD Y ASISTENCIA	\$ 27,030	\$ 4,505	\$ 1,126	\$ 32,661	\$ 71	\$ 345	\$ 1,201	\$ 7,406	\$ 41,685	Regimen Ley Nueva 1993 - 2020	SINDICALIZADO
INTENDENTE	\$ 9,647	\$ 1,608	\$ 402	\$ 11,657	\$ 71	\$ 345	\$ 429	\$ 2,643	\$ 15,145	Regimen Ley Nueva 1993 - 2020	SINDICALIZADO
INTENDENTE	\$ 9,647	\$ 1,608	\$ 402	\$ 11,657	\$ 71	\$ 345	\$ 429	\$ 2,643	\$ 15,145	Regimen Ley Nueva 1993 - 2020	SINDICALIZADO
INTENDENTE	\$ 9,647	\$ 1,608	\$ 402	\$ 11,657	\$ 71	\$ 345	\$ 429	\$ 2,643	\$ 15,145	Regimen Ley Nueva 1993 - 2020	SINDICALIZADO
INTENDENTE	\$ 9,647	\$ 1,608	\$ 402	\$ 11,657	\$ 71	\$ 345	\$ 429	\$ 2,643	\$ 15,145	Regimen Ley Nueva 1993 - 2020	SINDICALIZADO
INTENDENTE	\$ 9,647	\$ 1,608	\$ 402	\$ 11,657	\$ 71	\$ 345	\$ 429	\$ 2,643	\$ 15,145	Regimen Ley Nueva 1993 - 2020	SINDICALIZADO
INTENDENTE	\$ 9,647	\$ 1,608	\$ 402	\$ 11,657	\$ 71	\$ 345	\$ 429	\$ 2,643	\$ 15,145	Regimen Ley Nueva 1993 - 2020	SINDICALIZADO
INTENDENTE	\$ 9,647	\$ 1,608	\$ 402	\$ 11,657	\$ 71	\$ 345	\$ 429	\$ 2,643	\$ 15,145	Regimen Ley Nueva 1993 - 2020	SINDICALIZADO
INTENDENTE	\$ 9,647	\$ 1,608	\$ 402	\$ 11,657	\$ 71	\$ 345	\$ 429	\$ 2,643	\$ 15,145	Regimen Ley Nueva 1993 - 2020	SINDICALIZADO
INTENDENTE	\$ 9,647	\$ 1,608	\$ 402	\$ 11,657	\$ 71	\$ 345	\$ 429	\$ 2,643	\$ 15,145	Regimen Ley Nueva 1993 - 2020	SINDICALIZADO
INTENDENTE	\$ 9,647	\$ 1,608	\$ 402	\$ 11,657	\$ 71	\$ 345	\$ 429	\$ 2,643	\$ 15,145	Regimen Ley Nueva 1993 - 2020	SINDICALIZADO
INTENDENTE	\$ 9,647	\$ 1,608	\$ 402	\$ 11,657	\$ 71	\$ 345	\$ 429	\$ 2,643	\$ 15,145	Regimen Ley Nueva 1993 - 2020	SINDICALIZADO
INTENDENTE	\$ 9,647	\$ 1,608	\$ 402	\$ 11,657	\$ 71	\$ 345	\$ 429	\$ 2,643	\$ 15,145	Regimen Ley Nueva 1993 - 2020	SINDICALIZADO
INTENDENTE	\$ 9,647	\$ 1,608	\$ 402	\$ 11,657	\$ 71	\$ 345	\$ 429	\$ 2,643	\$ 15,145	Regimen Ley Nueva 1993 - 2020	SINDICALIZADO
INTENDENTE	\$ 9,647	\$ 1,608	\$ 402	\$ 11,657	\$ 71	\$ 345	\$ 429	\$ 2,643	\$ 15,145	Regimen Ley Nueva 1993 - 2020	SINDICALIZADO
INTENDENTE	\$ 9,647	\$ 1,608	\$ 402	\$ 11,657	\$ 71	\$ 345	\$ 429	\$ 2,643	\$ 15,145	Regimen Ley Nueva 1993 - 2020	SINDICALIZADO
INTENDENTE	\$ 9,647	\$ 1,608	\$ 402	\$ 11,657	\$ 71	\$ 345	\$ 429	\$ 2,643	\$ 15,145	Regimen Ley Nueva 1993 - 2020	SINDICALIZADO
INTENDENTE	\$ 9,647	\$ 1,608	\$ 402	\$ 11,657	\$ 71	\$ 345	\$ 429	\$ 2,643	\$ 15,145	Regimen Ley Nueva 1993 - 2020	SINDICALIZADO
INTENDENTE	\$ 9,647	\$ 1,608	\$ 402	\$ 11,657	\$ 71	\$ 345	\$ 429	\$ 2,643	\$ 15,145	Regimen Ley Nueva 1993 - 2020	SINDICALIZADO
INTENDENTE	\$ 9,647	\$ 1,608	\$ 402	\$ 11,657	\$ 71	\$ 345	\$ 429	\$ 2,643	\$ 15,145	Regimen Ley Nueva 1993 - 2020	SINDICALIZADO
INTENDENTE	\$ 9,647	\$ 1,608	\$ 402	\$ 11,657	\$ 71	\$ 345	\$ 429	\$ 2,643	\$ 15,145	Regimen Ley Nueva 1993 - 2020	SINDICALIZADO
INTENDENTE	\$ 9,647	\$ 1,608	\$ 402	\$ 11,657	\$ 71	\$ 345	\$ 429	\$ 2,643	\$ 15,145	Regimen Ley Nueva 1993 - 2020	SINDICALIZADO
INTENDENTE	\$ 9,647	\$ 1,608	\$ 402	\$ 11,657	\$ 71	\$ 345	\$ 429	\$ 2,643	\$ 15,145	Regimen Ley Nueva 1993 - 2020	SINDICALIZADO
INTENDENTE	\$ 9,647	\$ 1,608	\$ 402	\$ 11,657	\$ 71	\$ 345	\$ 429	\$ 2,643	\$ 15,145	Regimen Ley Nueva 1993 - 2020	SINDICALIZADO
INTENDENTE	\$ 9,250	\$ 1,542	\$ 385	\$ 11,177	\$ 71	\$ 345	\$ 411	\$ 2,535	\$ 14,539	Regimen Ley Nueva 1993 - 2020	SINDICALIZADO
ANALISTA DE INFORMATICA	\$ 39,164	\$ 6,527	\$ 1,632	\$ 47,323	\$ 71	\$ 345	\$ 1,741	\$ 10,731	\$ 60,211	Regimen Ley Nueva 1993 - 2020	SINDICALIZADO
ANALISTA DE CONTENIDO	\$ 19,557	\$ 3,260	\$ 815	\$ 23,631	\$ 71	\$ 345	\$ 869	\$ 5,359	\$ 30,275	Regimen Ley Nueva 1993 - 2020	SINDICALIZADO
ESPECIALISTA EN DESARROLLO DE SOFTWARE	\$ 39,799	\$ 6,633	\$ 1,658	\$ 48,090	\$ 71	\$ 345	\$ 1,769	\$ 10,905	\$ 61,180	Regimen Ley Nueva 1993 - 2020	SINDICALIZADO
ANALISTA DE SISTEMAS	\$ 30,910	\$ 5,152	\$ 1,288	\$ 37,350	\$ 71	\$ 345	\$ 1,374	\$ 8,469	\$ 47,609	Regimen Ley Nueva 1993 - 2020	SINDICALIZADO
ASISTENTE DE DIRECTOR	\$ 24,380	\$ 4,063	\$ 1,016	\$ 29,459	\$ 71	\$ 345	\$ 1,084	\$ 6,680	\$ 37,639	Regimen Ley Nueva 1993 - 2020	SINDICALIZADO
ANALISTA ADMINISTRATIVO	\$ 23,093	\$ 3,849	\$ 962	\$ 27,904	\$ 71	\$ 345	\$ 1,026	\$ 6,327	\$ 35,674	Regimen Ley Nueva 1993 - 2020	SINDICALIZADO
COORDINADOR DE CONCURSOS	\$ 53,296	\$ 8,883	\$ 2,221	\$ 64,399	\$ 71	\$ 345	\$ 2,369	\$ 14,603	\$ 81,787	Regimen Ley Nueva 1993 - 2020	SINDICALIZADO
ANALISTA ADMINISTRATIVO	\$ 19,879	\$ 3,313	\$ 828	\$ 24,020	\$ 71	\$ 345	\$ 884	\$ 5,447	\$ 30,767	Regimen Ley Nueva 1993 - 2020	SINDICALIZADO
NEGOCIADOR	\$ 26,480	\$ 4,413	\$ 1,103	\$ 31,997	\$ 71	\$ 345	\$ 1,177	\$ 7,256	\$ 40,845	Regimen Ley Nueva 1993 - 2020	SINDICALIZADO
NEGOCIADOR	\$ 33,631	\$ 5,605	\$ 1,401	\$ 40,637	\$ 71	\$ 345	\$ 1,495	\$ 9,215	\$ 51,763	Regimen Ley Nueva 1993 - 2020	SINDICALIZADO
NEGOCIADOR	\$ 26,480	\$ 4,413	\$ 1,103	\$ 31,997	\$ 71	\$ 345	\$ 1,177	\$ 7,256	\$ 40,845	Regimen Ley Nueva 1993 - 2020	SINDICALIZADO
ANALISTA DE AREAS NATURALES PROTEGIDAS OPERACION DE SEGURIDAD E INSPECCION	\$ 25,353	\$ 4,226	\$ 1,056	\$ 30,635	\$ 71	\$ 345	\$ 1,127	\$ 6,947	\$ 39,124	Regimen Ley Nueva 1993 - 2020	SINDICALIZADO
AUXILIAR DE OFICINA	\$ 15,460	\$ 2,577	\$ 644	\$ 18,681	\$ 71	\$ 345	\$ 687	\$ 4,236	\$ 24,020	Regimen Ley Nueva 1993 - 2020	SINDICALIZADO
AUXILIAR DE ALMACEN DE ALIMENTOS ZOOLOGICO	\$ 11,366	\$ 1,894	\$ 474	\$ 13,734	\$ 71	\$ 345	\$ 505	\$ 3,114	\$ 17,769	Regimen Ley Nueva 1993 - 2020	SINDICALIZADO
JARDINERA	\$ 10,781	\$ 1,797	\$ 449	\$ 13,027	\$ 71	\$ 345	\$ 479	\$ 2,954	\$ 16,876	Regimen Ley Nueva 1993 - 2020	SINDICALIZADO
ANALISTA FINANCIERO	\$ 30,982	\$ 5,164	\$ 1,291	\$ 37,437	\$ 71	\$ 345	\$ 1,377	\$ 8,489	\$ 47,718	Regimen Ley Nueva 1993 - 2020	SINDICALIZADO
SECRETARIO DE JUNTA ESPECIAL	\$ 26,307	\$ 4,385	\$ 1,096	\$ 31,788	\$ 71	\$ 345	\$ 1,169	\$ 7,208	\$ 40,581	Regimen Ley Nueva 1993 - 2020	SINDICALIZADO
SECRETARIO DE JUNTA ESPECIAL	\$ 26,307	\$ 4,385	\$ 1,096	\$ 31,788	\$ 71	\$ 345	\$ 1,169	\$ 7,208	\$ 40,581	Regimen Ley Nueva 1993 - 2020	SINDICALIZADO
ACTUARIO	\$ 22,111	\$ 3,685	\$ 921	\$ 26,717	\$ 71	\$ 345	\$ 983	\$ 6,058	\$ 34,174	Regimen Ley Nueva 1993 - 2020	SINDICALIZADO
ACTUARIO	\$ 22,111	\$ 3,685	\$ 921	\$ 26,717	\$ 71	\$ 345	\$ 983	\$ 6,058	\$ 34,174	Regimen Ley Nueva 1993 - 2020	SINDICALIZADO
ACTUARIO	\$ 22,111	\$ 3,685	\$ 921	\$ 26,717	\$ 71	\$ 345	\$ 983	\$ 6,058	\$ 34,174	Regimen Ley Nueva 1993 - 2020	SINDICALIZADO

C.5.1 NÓMINA TABULADA DE LOS SERVIDORES PÚBLICOS DEL GOBIERNO CENTRAL

NÓMINA TABULADA BRUTA POR PUESTO

PUESTO	PERCEPCIONES ORDINARIAS				PRESTACIONES ADICIONALES				TIPO DE PUESTO		
	PERCEPCION MENSUAL	AGUINALDO	PRIMA VACACIONAL	PERCEPCION MENSUAL + AGUINALDO + PRIMA VACACIONAL	APOYO NAVIDEÑO	FONDO DE AHORRO	DIA DEL SERVIDOR PUBLICO	SEGURIDAD SOCIAL	COSTO TOTAL	REGIMEN	STATUS
SECRETARIA MECANOGRAFA	\$ 15,054	\$ 2,509	\$ 627	\$ 18,190	\$ 71	\$ 345	\$ 669	\$ 4,125	\$ 23,400	Regimen Ley Nueva 1993 - 2020	SINDICALIZADO
SECRETARIA MECANOGRAFA	\$ 12,192	\$ 2,032	\$ 508	\$ 14,732	\$ 71	\$ 345	\$ 542	\$ 3,341	\$ 19,030	Regimen Ley Nueva 1993 - 2020	SINDICALIZADO
SECRETARIA MECANOGRAFA	\$ 12,192	\$ 2,032	\$ 508	\$ 14,732	\$ 71	\$ 345	\$ 542	\$ 3,341	\$ 19,030	Regimen Ley Nueva 1993 - 2020	SINDICALIZADO
ACTUARIO	\$ 22,111	\$ 3,685	\$ 921	\$ 26,717	\$ 71	\$ 345	\$ 983	\$ 6,058	\$ 34,174	Regimen Ley Nueva 1993 - 2020	SINDICALIZADO
SECRETARIA DE PRESIDENTE DE JUNTA ESPECIAL	\$ 15,256	\$ 2,543	\$ 636	\$ 18,434	\$ 71	\$ 345	\$ 678	\$ 4,180	\$ 23,708	Regimen Ley Nueva 1993 - 2020	SINDICALIZADO
SECRETARIO DE JUNTA ESPECIAL	\$ 26,155	\$ 4,359	\$ 1,090	\$ 31,604	\$ 71	\$ 345	\$ 1,162	\$ 7,166	\$ 40,349	Regimen Ley Nueva 1993 - 2020	SINDICALIZADO
ACTUARIO	\$ 22,111	\$ 3,685	\$ 921	\$ 26,717	\$ 71	\$ 345	\$ 983	\$ 6,058	\$ 34,174	Regimen Ley Nueva 1993 - 2020	SINDICALIZADO
SECRETARIO DE ESTUDIO Y CUENTA	\$ 62,234	\$ 10,372	\$ 2,593	\$ 75,199	\$ 71	\$ 345	\$ 2,766	\$ 17,052	\$ 95,433	Regimen Ley Nueva 1993 - 2020	SINDICALIZADO
ASISTENTE ADMINISTRATIVO	\$ 16,743	\$ 2,791	\$ 698	\$ 20,231	\$ 71	\$ 345	\$ 744	\$ 4,588	\$ 25,979	Regimen Ley Nueva 1993 - 2020	SINDICALIZADO
SECRETARIA MECANOGRAFA	\$ 16,247	\$ 2,708	\$ 677	\$ 19,632	\$ 71	\$ 345	\$ 722	\$ 4,452	\$ 25,221	Regimen Ley Nueva 1993 - 2020	SINDICALIZADO
JEFE DE RECURSOS HUMANOS	\$ 36,052	\$ 6,009	\$ 1,502	\$ 43,563	\$ 71	\$ 345	\$ 1,602	\$ 9,878	\$ 55,459	Regimen Ley Nueva 1993 - 2020	SINDICALIZADO
JEFE DEL AREA CONTENCIOSO ADMINISTRATIVA	\$ 32,510	\$ 5,418	\$ 1,355	\$ 39,283	\$ 71	\$ 345	\$ 1,445	\$ 8,908	\$ 50,051	Regimen Ley Nueva 1993 - 2020	SINDICALIZADO
AGENTE JURIDICO	\$ 23,781	\$ 3,964	\$ 991	\$ 28,735	\$ 71	\$ 345	\$ 1,057	\$ 6,516	\$ 36,724	Regimen Ley Nueva 1993 - 2020	SINDICALIZADO
AGENTE DE TRANSPORTE	\$ 23,180	\$ 3,863	\$ 966	\$ 28,009	\$ 71	\$ 345	\$ 1,030	\$ 6,351	\$ 35,807	Regimen Ley Nueva 1993 - 2020	SINDICALIZADO
JEFE DE RECURSOS HUMANOS	\$ 52,107	\$ 8,685	\$ 2,171	\$ 62,963	\$ 71	\$ 345	\$ 2,316	\$ 14,277	\$ 79,972	Regimen Ley Nueva 1993 - 2020	SINDICALIZADO
SECRETARIA	\$ 17,222	\$ 2,870	\$ 718	\$ 20,810	\$ 71	\$ 345	\$ 765	\$ 4,719	\$ 26,710	Regimen Ley Nueva 1993 - 2020	SINDICALIZADO
DEFENSOR PUBLICO A	\$ 67,459	\$ 11,243	\$ 2,811	\$ 81,513	\$ 71	\$ 345	\$ 2,998	\$ 18,484	\$ 103,411	Regimen Ley Nueva 1993 - 2020	SINDICALIZADO
DEFENSOR PUBLICO A	\$ 67,459	\$ 11,243	\$ 2,811	\$ 81,513	\$ 71	\$ 345	\$ 2,998	\$ 18,484	\$ 103,411	Regimen Ley Nueva 1993 - 2020	SINDICALIZADO
DEFENSOR PUBLICO A	\$ 67,459	\$ 11,243	\$ 2,811	\$ 81,513	\$ 71	\$ 345	\$ 2,998	\$ 18,484	\$ 103,411	Regimen Ley Nueva 1993 - 2020	SINDICALIZADO
DEFENSOR PUBLICO D	\$ 42,269	\$ 7,045	\$ 1,761	\$ 51,075	\$ 71	\$ 345	\$ 1,879	\$ 11,582	\$ 64,951	Regimen Ley Nueva 1993 - 2020	SINDICALIZADO
ASISTENTE DE ALMACEN	\$ 14,311	\$ 2,385	\$ 596	\$ 17,292	\$ 71	\$ 345	\$ 636	\$ 3,921	\$ 22,266	Regimen Ley Nueva 1993 - 2020	SINDICALIZADO
ASESOR DE REGISTRO VEHICULAR	\$ 15,739	\$ 2,623	\$ 656	\$ 19,018	\$ 71	\$ 345	\$ 700	\$ 4,312	\$ 24,446	Regimen Ley Nueva 1993 - 2020	SINDICALIZADO
AUXILIAR DE ALMACEN	\$ 13,154	\$ 2,192	\$ 548	\$ 15,894	\$ 71	\$ 345	\$ 585	\$ 3,604	\$ 20,499	Regimen Ley Nueva 1993 - 2020	SINDICALIZADO
SECRETARIO DE REGISTRADOR	\$ 29,613	\$ 4,936	\$ 1,234	\$ 35,782	\$ 71	\$ 345	\$ 1,316	\$ 8,114	\$ 45,628	Regimen Ley Nueva 1993 - 2020	SINDICALIZADO
SECRETARIO DE REGISTRADOR	\$ 29,613	\$ 4,936	\$ 1,234	\$ 35,782	\$ 71	\$ 345	\$ 1,316	\$ 8,114	\$ 45,628	Regimen Ley Nueva 1993 - 2020	SINDICALIZADO
JEFE DE SECCION DATOS DE REGISTRO	\$ 25,031	\$ 4,172	\$ 1,043	\$ 30,246	\$ 71	\$ 345	\$ 1,112	\$ 6,858	\$ 38,633	Regimen Ley Nueva 1993 - 2020	SINDICALIZADO
ANALISTA REGISTRAL	\$ 19,933	\$ 3,322	\$ 831	\$ 24,086	\$ 71	\$ 345	\$ 886	\$ 5,462	\$ 30,849	Regimen Ley Nueva 1993 - 2020	SINDICALIZADO
ASISTENTE PROCESOS REGISTRALES	\$ 19,933	\$ 3,322	\$ 831	\$ 24,086	\$ 71	\$ 345	\$ 886	\$ 5,462	\$ 30,849	Regimen Ley Nueva 1993 - 2020	SINDICALIZADO
ANALISTA REGISTRAL	\$ 19,933	\$ 3,322	\$ 831	\$ 24,086	\$ 71	\$ 345	\$ 886	\$ 5,462	\$ 30,849	Regimen Ley Nueva 1993 - 2020	SINDICALIZADO
ANALISTA REGISTRAL	\$ 19,897	\$ 3,316	\$ 829	\$ 24,042	\$ 71	\$ 345	\$ 884	\$ 5,452	\$ 30,794	Regimen Ley Nueva 1993 - 2020	SINDICALIZADO
JEFE DE SECCION GRAVAMEN	\$ 25,167	\$ 4,195	\$ 1,049	\$ 30,411	\$ 71	\$ 345	\$ 1,119	\$ 6,896	\$ 38,840	Regimen Ley Nueva 1993 - 2020	SINDICALIZADO
JEFE DE SECCION CERTIFICACIONES Y SERVICIOS	\$ 25,168	\$ 4,195	\$ 1,049	\$ 30,411	\$ 71	\$ 345	\$ 1,119	\$ 6,896	\$ 38,842	Regimen Ley Nueva 1993 - 2020	SINDICALIZADO
JEFE DE ARCHIVO	\$ 30,305	\$ 5,051	\$ 1,263	\$ 36,619	\$ 71	\$ 345	\$ 1,347	\$ 8,304	\$ 46,685	Regimen Ley Nueva 1993 - 2020	SINDICALIZADO
ANALISTA JURIDICO	\$ 18,960	\$ 3,160	\$ 790	\$ 22,910	\$ 71	\$ 345	\$ 843	\$ 5,195	\$ 29,364	Regimen Ley Nueva 1993 - 2020	SINDICALIZADO
CONDUCTOR	\$ 16,308	\$ 2,718	\$ 680	\$ 19,706	\$ 71	\$ 345	\$ 725	\$ 4,468	\$ 25,315	Regimen Ley Nueva 1993 - 2020	SINDICALIZADO
PRODUCTOR DE RADIO	\$ 21,200	\$ 3,533	\$ 883	\$ 25,617	\$ 71	\$ 345	\$ 942	\$ 5,809	\$ 32,784	Regimen Ley Nueva 1993 - 2020	SINDICALIZADO
PROGRAMADOR	\$ 21,200	\$ 3,533	\$ 883	\$ 25,617	\$ 71	\$ 345	\$ 942	\$ 5,809	\$ 32,784	Regimen Ley Nueva 1993 - 2020	SINDICALIZADO
PROGRAMADOR	\$ 17,900	\$ 2,983	\$ 746	\$ 21,629	\$ 71	\$ 345	\$ 796	\$ 4,905	\$ 27,745	Regimen Ley Nueva 1993 - 2020	SINDICALIZADO
ASISTENTE ADMINISTRATIVO	\$ 21,202	\$ 3,534	\$ 883	\$ 25,619	\$ 71	\$ 345	\$ 942	\$ 5,809	\$ 32,787	Regimen Ley Nueva 1993 - 2020	SINDICALIZADO
JEFE ADMINISTRATIVO	\$ 43,890	\$ 7,315	\$ 1,829	\$ 53,034	\$ 71	\$ 345	\$ 1,951	\$ 12,026	\$ 67,426	Regimen Ley Nueva 1993 - 2020	SINDICALIZADO
JEFE DE SEGUIMIENTO	\$ 41,680	\$ 6,947	\$ 1,737	\$ 50,363	\$ 71	\$ 345	\$ 1,852	\$ 11,420	\$ 64,052	Regimen Ley Nueva 1993 - 2020	SINDICALIZADO
TITULAR DE LA UNIDAD	\$ 37,485	\$ 6,248	\$ 1,562	\$ 45,294	\$ 71	\$ 345	\$ 1,666	\$ 10,271	\$ 57,647	Regimen Ley Nueva 1993 - 2020	SINDICALIZADO
DIRECTOR DE IMPLEMENTACION DE INSTRUMENTOS Y MECANISMOS DE PARTICIPACION	\$ 78,375	\$ 13,063	\$ 3,266	\$ 94,703	\$ 71	\$ 345	\$ 3,483	\$ 21,475	\$ 120,077	Regimen Ley Nueva 1993 - 2020	SINDICALIZADO
ASESOR TELEFONICO	\$ 12,637	\$ 2,106	\$ 527	\$ 15,270	\$ 71	\$ 345	\$ 562	\$ 3,463	\$ 19,710	Regimen Ley Nueva 1993 - 2020	SINDICALIZADO
AUXILIAR DE MANTENIMIENTO	\$ 14,904	\$ 2,484	\$ 621	\$ 18,009	\$ 71	\$ 345	\$ 662	\$ 4,084	\$ 23,171	Regimen Ley Nueva 1993 - 2020	SINDICALIZADO
CHOFER	\$ 18,000	\$ 3,000	\$ 750	\$ 21,750	\$ 71	\$ 345	\$ 800	\$ 4,932	\$ 27,898	Regimen Ley Nueva 1993 - 2020	SINDICALIZADO
AUXILIAR ADMINISTRATIVO	\$ 12,179	\$ 2,030	\$ 507	\$ 14,716	\$ 71	\$ 345	\$ 541	\$ 3,337	\$ 19,010	Regimen Ley Nueva 1993 - 2020	SINDICALIZADO
ANALISTA ADMINISTRATIVO	\$ 20,305	\$ 3,384	\$ 846	\$ 24,535	\$ 71	\$ 345	\$ 902	\$ 5,564	\$ 31,417	Regimen Ley Nueva 1993 - 2020	SINDICALIZADO
ASISTENTE ADMINISTRATIVO	\$ 22,851	\$ 3,809	\$ 952	\$ 27,612	\$ 71	\$ 345	\$ 1,016	\$ 6,261	\$ 35,304	Regimen Ley Nueva 1993 - 2020	SINDICALIZADO
JEFE JURIDICO	\$ 30,554	\$ 5,092	\$ 1,273	\$ 36,919	\$ 71	\$ 345	\$ 1,358	\$ 8,372	\$ 47,065	Regimen Ley Nueva 1993 - 2020	SINDICALIZADO
PROCURADOR AUXILIAR	\$ 37,742	\$ 6,290	\$ 1,573	\$ 45,605	\$ 71	\$ 345	\$ 1,677	\$ 10,341	\$ 58,039	Regimen Ley Nueva 1993 - 2020	SINDICALIZADO
PROCURADOR AUXILIAR	\$ 37,753	\$ 6,292	\$ 1,573	\$ 45,618	\$ 71	\$ 345	\$ 1,678	\$ 10,344	\$ 58,056	Regimen Ley Nueva 1993 - 2020	SINDICALIZADO
ANALISTA DE CAPACITACION	\$ 23,701	\$ 3,950	\$ 988	\$ 28,639	\$ 71	\$ 345	\$ 1,053	\$ 6,494	\$ 36,602	Regimen Ley Nueva 1993 - 2020	SINDICALIZADO
ANALISTA DE CAPACITACION	\$ 21,627	\$ 3,605	\$ 901	\$ 26,133	\$ 71	\$ 345	\$ 961	\$ 5,926	\$ 33,435	Regimen Ley Nueva 1993 - 2020	SINDICALIZADO

C.5.1 NÓMINA TABULADA DE LOS SERVIDORES PÚBLICOS DEL GOBIERNO CENTRAL

NÓMINA TABULADA BRUTA POR PUESTO

PUESTO	PERCEPCIONES ORDINARIAS				PRESTACIONES ADICIONALES				TIPO DE PUESTO		
	PERCEPCION MENSUAL	AGUINALDO	PRIMA VACACIONAL	PERCEPCION MENSUAL + AGUINALDO + PRIMA VACACIONAL	APOYO NAVIDEÑO	FONDO DE AHORRO	DIA DEL SERVIDOR PUBLICO	SEGURIDAD SOCIAL	COSTO TOTAL	REGIMEN	STATUS
ANALISTA DE BASES Y CONVOCATORIAS	\$ 31,471	\$ 5,245	\$ 1,311	\$ 38,027	\$ 71	\$ 345	\$ 1,399	\$ 8,623	\$ 48,465	Regimen Ley Nueva 1993 - 2020	SINDICALIZADO
SUPERVISOR DE OBRAS	\$ 35,657	\$ 5,943	\$ 1,486	\$ 43,086	\$ 71	\$ 345	\$ 1,585	\$ 9,770	\$ 54,856	Regimen Ley Nueva 1993 - 2020	SINDICALIZADO
SUPERVISOR DE OBRAS	\$ 33,684	\$ 5,614	\$ 1,404	\$ 40,702	\$ 71	\$ 345	\$ 1,497	\$ 9,229	\$ 51,844	Regimen Ley Nueva 1993 - 2020	SINDICALIZADO
ASISTENTE DE ARCHIVO	\$ 24,208	\$ 4,035	\$ 1,009	\$ 29,251	\$ 71	\$ 345	\$ 1,076	\$ 6,633	\$ 37,376	Regimen Ley Nueva 1993 - 2020	SINDICALIZADO
COORDINADOR	\$ 62,545	\$ 10,424	\$ 2,606	\$ 75,575	\$ 71	\$ 345	\$ 2,780	\$ 17,137	\$ 95,908	Regimen Ley Nueva 1993 - 2020	SINDICALIZADO
ASISTENTE DE OFICIALIA DE PARTES	\$ 24,124	\$ 4,021	\$ 1,005	\$ 29,150	\$ 71	\$ 345	\$ 1,072	\$ 6,610	\$ 37,248	Regimen Ley Nueva 1993 - 2020	SINDICALIZADO
SUPERVISOR DE MANTENIMIENTO	\$ 28,280	\$ 4,713	\$ 1,178	\$ 34,172	\$ 71	\$ 345	\$ 1,257	\$ 7,749	\$ 43,593	Regimen Ley Nueva 1993 - 2020	SINDICALIZADO
ANALISTA DE SUSTENTABILIDAD	\$ 26,264	\$ 4,377	\$ 1,094	\$ 31,736	\$ 71	\$ 345	\$ 1,167	\$ 7,196	\$ 40,515	Regimen Ley Nueva 1993 - 2020	SINDICALIZADO
CAMAROGRAFO	\$ 20,344	\$ 3,391	\$ 848	\$ 24,582	\$ 71	\$ 345	\$ 904	\$ 5,574	\$ 31,477	Regimen Ley Nueva 1993 - 2020	SINDICALIZADO
REPORTERO	\$ 20,279	\$ 3,380	\$ 845	\$ 24,504	\$ 71	\$ 345	\$ 901	\$ 5,556	\$ 31,377	Regimen Ley Nueva 1993 - 2020	SINDICALIZADO
JEFE DE RECURSOS HUMANOS Y MATERIALES	\$ 43,362	\$ 7,227	\$ 1,807	\$ 52,396	\$ 71	\$ 345	\$ 1,927	\$ 11,881	\$ 66,620	Regimen Ley Nueva 1993 - 2020	SINDICALIZADO
ANALISTA ADMINISTRATIVO	\$ 34,318	\$ 5,720	\$ 1,430	\$ 41,468	\$ 71	\$ 345	\$ 1,525	\$ 9,403	\$ 52,812	Regimen Ley Nueva 1993 - 2020	SINDICALIZADO
JEFE DE ARMAMENTO	\$ 37,368	\$ 6,228	\$ 1,557	\$ 45,153	\$ 71	\$ 345	\$ 1,661	\$ 10,239	\$ 57,468	Regimen Ley Nueva 1993 - 2020	SINDICALIZADO
SUPERVISOR ADMINISTRATIVO	\$ 33,633	\$ 5,606	\$ 1,401	\$ 40,640	\$ 71	\$ 345	\$ 1,495	\$ 9,215	\$ 51,766	Regimen Ley Nueva 1993 - 2020	SINDICALIZADO
JEFE DE INFORMATICA	\$ 29,381	\$ 4,897	\$ 1,224	\$ 35,502	\$ 71	\$ 345	\$ 1,306	\$ 8,050	\$ 45,274	Regimen Ley Nueva 1993 - 2020	SINDICALIZADO
TECNICO REFRIGERACION	\$ 14,152	\$ 2,359	\$ 590	\$ 17,100	\$ 71	\$ 345	\$ 629	\$ 3,878	\$ 22,023	Regimen Ley Nueva 1993 - 2020	SINDICALIZADO
ASISTENTE LABORAL	\$ 12,983	\$ 2,164	\$ 541	\$ 15,688	\$ 71	\$ 345	\$ 577	\$ 3,557	\$ 20,238	Regimen Ley Nueva 1993 - 2020	SINDICALIZADO
AUXILIAR ADMINISTRATIVO	\$ 11,216	\$ 1,869	\$ 467	\$ 13,553	\$ 71	\$ 345	\$ 498	\$ 3,073	\$ 17,540	Regimen Ley Nueva 1993 - 2020	SINDICALIZADO
MEDICO TRAUMATOLOGO	\$ 25,666	\$ 4,278	\$ 1,069	\$ 31,013	\$ 71	\$ 345	\$ 1,141	\$ 7,032	\$ 39,602	Regimen Ley Nueva 1993 - 2020	SINDICALIZADO
PSICOLOGO	\$ 21,768	\$ 3,628	\$ 907	\$ 26,303	\$ 71	\$ 345	\$ 967	\$ 5,964	\$ 33,651	Regimen Ley Nueva 1993 - 2020	SINDICALIZADO
CRIMINOLOGO	\$ 21,768	\$ 3,628	\$ 907	\$ 26,303	\$ 71	\$ 345	\$ 967	\$ 5,964	\$ 33,651	Regimen Ley Nueva 1993 - 2020	SINDICALIZADO
ABOGADO	\$ 20,647	\$ 3,441	\$ 860	\$ 24,948	\$ 71	\$ 345	\$ 918	\$ 5,657	\$ 31,939	Regimen Ley Nueva 1993 - 2020	SINDICALIZADO
AUXILIAR ADMINISTRATIVO	\$ 14,628	\$ 2,438	\$ 610	\$ 17,676	\$ 71	\$ 345	\$ 650	\$ 4,008	\$ 22,750	Regimen Ley Nueva 1993 - 2020	SINDICALIZADO
ENFERMERO	\$ 13,714	\$ 2,286	\$ 571	\$ 16,571	\$ 71	\$ 345	\$ 610	\$ 3,758	\$ 21,354	Regimen Ley Nueva 1993 - 2020	SINDICALIZADO
JEFE DE MANTENIMIENTO	\$ 21,300	\$ 3,550	\$ 888	\$ 25,738	\$ 71	\$ 345	\$ 947	\$ 5,836	\$ 32,936	Regimen Ley Nueva 1993 - 2020	SINDICALIZADO
SOLDADOR	\$ 18,297	\$ 3,050	\$ 762	\$ 22,109	\$ 71	\$ 345	\$ 813	\$ 5,013	\$ 28,351	Regimen Ley Nueva 1993 - 2020	SINDICALIZADO
JEFE DEL DEPARTAMENTO DE RECURSOS HUMANOS	\$ 41,662	\$ 6,944	\$ 1,736	\$ 50,342	\$ 71	\$ 345	\$ 1,852	\$ 11,415	\$ 64,024	Regimen Ley Nueva 1993 - 2020	SINDICALIZADO
ENCARGADO DEL DESPACHO DE LA DIRECCION GENERAL DE ADMINISTRACION	\$ 88,000	\$ 14,667	\$ 3,667	\$ 106,333	\$ 71	\$ 345	\$ 3,911	\$ 24,112	\$ 134,772	Regimen Ley Nueva 1993 - 2020	SINDICALIZADO
JEFE DE ESTADISTICAS	\$ 34,751	\$ 5,792	\$ 1,448	\$ 41,991	\$ 71	\$ 345	\$ 1,544	\$ 9,522	\$ 53,473	Regimen Ley Nueva 1993 - 2020	SINDICALIZADO
JEFE DE ARCHIVO	\$ 32,896	\$ 5,483	\$ 1,371	\$ 39,749	\$ 71	\$ 345	\$ 1,462	\$ 9,014	\$ 50,641	Regimen Ley Nueva 1993 - 2020	SINDICALIZADO
JEFE DE SECCION	\$ 44,090	\$ 7,348	\$ 1,837	\$ 53,275	\$ 71	\$ 345	\$ 1,960	\$ 12,081	\$ 67,731	Regimen Ley Nueva 1993 - 2020	SINDICALIZADO
ENLACE ADMINISTRATIVO	\$ 41,331	\$ 6,889	\$ 1,722	\$ 49,942	\$ 71	\$ 345	\$ 1,837	\$ 11,325	\$ 63,519	Regimen Ley Nueva 1993 - 2020	SINDICALIZADO
ASISTENTE DE MANTENIMIENTO	\$ 20,582	\$ 3,430	\$ 858	\$ 24,870	\$ 71	\$ 345	\$ 915	\$ 5,639	\$ 31,840	Regimen Ley Nueva 1993 - 2020	SINDICALIZADO
ANALISTA ADMINISTRATIVO	\$ 20,190	\$ 3,365	\$ 841	\$ 24,396	\$ 71	\$ 345	\$ 897	\$ 5,532	\$ 31,241	Regimen Ley Nueva 1993 - 2020	SINDICALIZADO
AUXILIAR DE MANTENIMIENTO	\$ 18,545	\$ 3,091	\$ 773	\$ 22,409	\$ 71	\$ 345	\$ 824	\$ 5,081	\$ 28,730	Regimen Ley Nueva 1993 - 2020	SINDICALIZADO
ASISTENTE	\$ 13,641	\$ 2,274	\$ 568	\$ 16,483	\$ 71	\$ 345	\$ 606	\$ 3,738	\$ 21,243	Regimen Ley Nueva 1993 - 2020	SINDICALIZADO
AUXILIAR ADMINISTRATIVO	\$ 33,320	\$ 5,553	\$ 1,388	\$ 40,262	\$ 71	\$ 345	\$ 1,481	\$ 9,130	\$ 51,288	Regimen Ley Nueva 1993 - 2020	SINDICALIZADO
JEFE DE DESARROLLO SOCIO POLITICO	\$ 33,672	\$ 5,612	\$ 1,403	\$ 40,687	\$ 71	\$ 345	\$ 1,497	\$ 9,226	\$ 51,825	Regimen Ley Nueva 1993 - 2020	SINDICALIZADO
JEFE DE CONTROL Y GESTION	\$ 36,533	\$ 6,089	\$ 1,522	\$ 44,144	\$ 71	\$ 345	\$ 1,624	\$ 10,010	\$ 56,194	Regimen Ley Nueva 1993 - 2020	SINDICALIZADO
CHOFER DE DEPARTAMENTO	\$ 26,533	\$ 4,422	\$ 1,106	\$ 32,061	\$ 71	\$ 345	\$ 1,179	\$ 7,270	\$ 40,926	Regimen Ley Nueva 1993 - 2020	SINDICALIZADO
CHOFER	\$ 20,183	\$ 3,364	\$ 841	\$ 24,388	\$ 71	\$ 345	\$ 897	\$ 5,530	\$ 31,231	Regimen Ley Nueva 1993 - 2020	SINDICALIZADO
CHOFER MENSAJERO	\$ 12,720	\$ 2,120	\$ 530	\$ 15,370	\$ 71	\$ 345	\$ 565	\$ 3,485	\$ 19,836	Regimen Ley Nueva 1993 - 2020	SINDICALIZADO
AUXILIAR DE MARGINALES	\$ 17,799	\$ 2,967	\$ 742	\$ 21,507	\$ 71	\$ 345	\$ 791	\$ 4,877	\$ 27,591	Regimen Ley Nueva 1993 - 2020	SINDICALIZADO
AUXILIAR ADMINISTRATIVO	\$ 13,653	\$ 2,276	\$ 569	\$ 16,497	\$ 71	\$ 345	\$ 607	\$ 3,741	\$ 21,261	Regimen Ley Nueva 1993 - 2020	SINDICALIZADO
AUXILIAR ADMINISTRATIVO	\$ 12,379	\$ 2,063	\$ 516	\$ 14,958	\$ 71	\$ 345	\$ 550	\$ 3,392	\$ 19,316	Regimen Ley Nueva 1993 - 2020	SINDICALIZADO
JEFE DE ADMINISTRACION	\$ 28,292	\$ 4,715	\$ 1,179	\$ 34,186	\$ 71	\$ 345	\$ 1,257	\$ 7,752	\$ 43,611	Regimen Ley Nueva 1993 - 2020	SINDICALIZADO
ANALISTA DE INFORMACION	\$ 22,520	\$ 3,753	\$ 938	\$ 27,212	\$ 71	\$ 345	\$ 1,001	\$ 6,170	\$ 34,799	Regimen Ley Nueva 1993 - 2020	SINDICALIZADO
JEFE DE ANALISIS Y RIESGOS	\$ 32,000	\$ 5,333	\$ 1,333	\$ 38,667	\$ 71	\$ 345	\$ 1,422	\$ 8,768	\$ 49,273	Regimen Ley Nueva 1993 - 2020	SINDICALIZADO
FILARMONICO	\$ 19,910	\$ 3,318	\$ 830	\$ 24,058	\$ 71	\$ 345	\$ 885	\$ 5,455	\$ 30,814	Regimen Ley Nueva 1993 - 2020	SINDICALIZADO
FILARMONICO	\$ 19,910	\$ 3,318	\$ 830	\$ 24,058	\$ 71	\$ 345	\$ 885	\$ 5,455	\$ 30,814	Regimen Ley Nueva 1993 - 2020	SINDICALIZADO
JEFE DE ANALISIS	\$ 50,137	\$ 8,356	\$ 2,089	\$ 60,582	\$ 71	\$ 345	\$ 2,228	\$ 13,738	\$ 76,964	Regimen Ley Nueva 1993 - 2020	SINDICALIZADO
ANALISTA ADMINISTRATIVO	\$ 31,725	\$ 5,288	\$ 1,322	\$ 38,334	\$ 71	\$ 345	\$ 1,410	\$ 8,693	\$ 48,853	Regimen Ley Nueva 1993 - 2020	SINDICALIZADO
ANALISTA DE CONCILIACIONES	\$ 22,374	\$ 3,729	\$ 932	\$ 27,035	\$ 71	\$ 345	\$ 994	\$ 6,130	\$ 34,576	Regimen Ley Nueva 1993 - 2020	SINDICALIZADO
COORDINADOR DE INFORMACION Y SISTEMA DE GESTION DE CALIDAD	\$ 64,394	\$ 10,732	\$ 2,683	\$ 77,809	\$ 71	\$ 345	\$ 2,862	\$ 17,644	\$ 98,731	Regimen Ley Nueva 1993 - 2020	SINDICALIZADO

C.5.1 NÓMINA TABULADA DE LOS SERVIDORES PÚBLICOS DEL GOBIERNO CENTRAL

NÓMINA TABULADA BRUTA POR PUESTO

PUESTO	PERCEPCIONES ORDINARIAS				PRESTACIONES ADICIONALES					TIPO DE PUESTO	
	PERCEPCION MENSUAL	AGUINALDO	PRIMA VACACIONAL	PERCEPCION MENSUAL + AGUINALDO + PRIMA VACACIONAL	APOYO NAVIDEÑO	FONDO DE AHORRO	DIA DEL SERVIDOR PUBLICO	SEGURIDAD SOCIAL	COSTO TOTAL	REGIMEN	STATUS
COORDINADOR DE PATRIMONIO Y RESOLUCIONES	\$ 75,138	\$ 12,523	\$ 3,131	\$ 90,792	\$ 71	\$ 345	\$ 3,339	\$ 20,588	\$ 115,135	Regimen Ley Nueva 1993 - 2020	SINDICALIZADO
DELEGADO	\$ 34,444	\$ 5,741	\$ 1,435	\$ 41,620	\$ 71	\$ 345	\$ 1,531	\$ 9,438	\$ 53,004	Regimen Ley Nueva 1993 - 2020	SINDICALIZADO
JEFE DE SECCION CONTROL DE CREDITOS	\$ 17,304	\$ 2,884	\$ 721	\$ 20,909	\$ 71	\$ 345	\$ 769	\$ 4,741	\$ 26,835	Regimen Ley Nueva 1993 - 2020	SINDICALIZADO
DELEGADO DE RECAUDACION	\$ 38,669	\$ 6,445	\$ 1,611	\$ 46,725	\$ 71	\$ 345	\$ 1,719	\$ 10,595	\$ 59,455	Regimen Ley Nueva 1993 - 2020	SINDICALIZADO
DELEGADO DE RECAUDACION	\$ 26,667	\$ 4,445	\$ 1,111	\$ 32,223	\$ 71	\$ 345	\$ 1,185	\$ 7,307	\$ 41,130	Regimen Ley Nueva 1993 - 2020	SINDICALIZADO
JEFE DE DEPARTAMENTO DE REVISIONES	\$ 40,752	\$ 6,792	\$ 1,698	\$ 49,242	\$ 71	\$ 345	\$ 1,811	\$ 11,166	\$ 62,635	Regimen Ley Nueva 1993 - 2020	SINDICALIZADO
COORDINADOR JURIDICO	\$ 62,325	\$ 10,388	\$ 2,597	\$ 75,309	\$ 71	\$ 345	\$ 2,770	\$ 17,077	\$ 95,572	Regimen Ley Nueva 1993 - 2020	SINDICALIZADO
ANALISTA ADMINISTRATIVO	\$ 33,721	\$ 5,620	\$ 1,405	\$ 40,746	\$ 71	\$ 345	\$ 1,499	\$ 9,240	\$ 51,900	Regimen Ley Nueva 1993 - 2020	SINDICALIZADO
NOTIFICADOR	\$ 18,500	\$ 3,083	\$ 771	\$ 22,354	\$ 71	\$ 345	\$ 822	\$ 5,069	\$ 28,661	Regimen Ley Nueva 1993 - 2020	SINDICALIZADO
JEFE DEPARTAMENTO ESCALAFON	\$ 35,819	\$ 5,970	\$ 1,492	\$ 43,281	\$ 71	\$ 345	\$ 1,592	\$ 9,814	\$ 55,103	Regimen Ley Nueva 1993 - 2020	SINDICALIZADO
DIBUJANTE	\$ 13,452	\$ 2,242	\$ 561	\$ 16,255	\$ 71	\$ 345	\$ 598	\$ 3,686	\$ 20,954	Regimen Ley Nueva 1993 - 2020	SINDICALIZADO
ENLACE DE TRANSPARENCIA	\$ 61,686	\$ 10,281	\$ 2,570	\$ 74,537	\$ 71	\$ 345	\$ 2,742	\$ 16,902	\$ 94,597	Regimen Ley Nueva 1993 - 2020	SINDICALIZADO
JEFE DE CONTROL OPERATIVO	\$ 47,758	\$ 7,960	\$ 1,990	\$ 57,708	\$ 71	\$ 345	\$ 2,123	\$ 13,086	\$ 73,332	Regimen Ley Nueva 1993 - 2020	SINDICALIZADO
CHOFER	\$ 18,114	\$ 3,019	\$ 755	\$ 21,888	\$ 71	\$ 345	\$ 805	\$ 4,963	\$ 28,072	Regimen Ley Nueva 1993 - 2020	SINDICALIZADO
CHOFER	\$ 18,866	\$ 3,144	\$ 786	\$ 22,796	\$ 71	\$ 345	\$ 838	\$ 5,169	\$ 29,220	Regimen Ley Nueva 1993 - 2020	SINDICALIZADO
ASISTENTE DE MANTENIMIENTO	\$ 15,858	\$ 2,643	\$ 661	\$ 19,162	\$ 71	\$ 345	\$ 705	\$ 4,345	\$ 24,627	Regimen Ley Nueva 1993 - 2020	SINDICALIZADO
ENFERMERA TECNICA	\$ 11,874	\$ 1,979	\$ 495	\$ 14,348	\$ 71	\$ 345	\$ 528	\$ 3,253	\$ 18,545	Regimen Ley Nueva 1993 - 2020	SINDICALIZADO
ENFERMERO TECNICO	\$ 12,562	\$ 2,094	\$ 523	\$ 15,179	\$ 71	\$ 345	\$ 558	\$ 3,442	\$ 19,595	Regimen Ley Nueva 1993 - 2020	SINDICALIZADO
AUXILIAR	\$ 22,664	\$ 3,777	\$ 944	\$ 27,386	\$ 71	\$ 345	\$ 1,007	\$ 6,210	\$ 35,019	Regimen Ley Nueva 1993 - 2020	SINDICALIZADO
ASISTENTE DE LOGISTICA	\$ 28,441	\$ 4,740	\$ 1,185	\$ 34,366	\$ 71	\$ 345	\$ 1,264	\$ 7,793	\$ 43,839	Regimen Ley Nueva 1993 - 2020	SINDICALIZADO
COORDINADOR DE TELECOMUNICACIONES Y REDES	\$ 43,000	\$ 7,167	\$ 1,792	\$ 51,958	\$ 71	\$ 345	\$ 1,911	\$ 11,782	\$ 66,067	Regimen Ley Nueva 1993 - 2020	SINDICALIZADO
JEFE DE EVENTOS Y SERVICIOS	\$ 41,492	\$ 6,915	\$ 1,729	\$ 50,136	\$ 71	\$ 345	\$ 1,844	\$ 11,369	\$ 63,765	Regimen Ley Nueva 1993 - 2020	SINDICALIZADO
AUXILIAR ADMINISTRATIVO	\$ 17,299	\$ 2,883	\$ 721	\$ 20,903	\$ 71	\$ 345	\$ 769	\$ 4,740	\$ 26,828	Regimen Ley Nueva 1993 - 2020	SINDICALIZADO
ANALISTA ADMINISTRATIVO	\$ 27,170	\$ 4,528	\$ 1,132	\$ 32,830	\$ 71	\$ 345	\$ 1,208	\$ 7,445	\$ 41,898	Regimen Ley Nueva 1993 - 2020	SINDICALIZADO
TECNICO DE MANTENIMIENTO Y MENSAJERIA	\$ 25,440	\$ 4,240	\$ 1,060	\$ 30,740	\$ 71	\$ 345	\$ 1,131	\$ 6,971	\$ 39,257	Regimen Ley Nueva 1993 - 2020	SINDICALIZADO
AUXILIAR DE ARCHIVO	\$ 19,389	\$ 3,232	\$ 808	\$ 23,428	\$ 71	\$ 345	\$ 862	\$ 5,313	\$ 30,019	Regimen Ley Nueva 1993 - 2020	SINDICALIZADO
INTENDENTE	\$ 9,647	\$ 1,608	\$ 402	\$ 11,657	\$ 71	\$ 345	\$ 429	\$ 2,643	\$ 15,145	Regimen Ley Nueva 1993 - 2020	SINDICALIZADO
INTENDENTE	\$ 9,647	\$ 1,608	\$ 402	\$ 11,657	\$ 71	\$ 345	\$ 429	\$ 2,643	\$ 15,145	Regimen Ley Nueva 1993 - 2020	SINDICALIZADO
INTENDENTE	\$ 9,647	\$ 1,608	\$ 402	\$ 11,657	\$ 71	\$ 345	\$ 429	\$ 2,643	\$ 15,145	Regimen Ley Nueva 1993 - 2020	SINDICALIZADO
COMISIONADO AL SUSPE	\$ 36,521	\$ 6,087	\$ 1,522	\$ 44,130	\$ 71	\$ 345	\$ 1,623	\$ 10,007	\$ 56,175	Regimen Ley Nueva 1993 - 2020	SINDICALIZADO
ESPECIALISTA EN TELECOMUNICACIONES	\$ 47,241	\$ 7,874	\$ 1,968	\$ 57,083	\$ 71	\$ 345	\$ 2,100	\$ 12,944	\$ 72,542	Regimen Ley Nueva 1993 - 2020	SINDICALIZADO
ESPECIALISTA EN PROCESOS	\$ 60,143	\$ 10,240	\$ 2,506	\$ 72,673	\$ 71	\$ 345	\$ 2,673	\$ 16,479	\$ 92,241	Regimen Ley Nueva 1993 - 2020	SINDICALIZADO
ESPECIALISTA EN DESARROLLO DE SOFTWARE	\$ 45,519	\$ 7,587	\$ 1,897	\$ 55,002	\$ 71	\$ 345	\$ 2,023	\$ 12,472	\$ 69,913	Regimen Ley Nueva 1993 - 2020	SINDICALIZADO
ESPECIALISTA EN SOPORTE TECNICO	\$ 51,352	\$ 8,559	\$ 2,140	\$ 62,050	\$ 71	\$ 345	\$ 2,282	\$ 14,070	\$ 78,819	Regimen Ley Nueva 1993 - 2020	SINDICALIZADO
ANALISTA ADMINISTRATIVO	\$ 25,786	\$ 4,298	\$ 1,074	\$ 31,158	\$ 71	\$ 345	\$ 1,146	\$ 7,065	\$ 39,785	Regimen Ley Nueva 1993 - 2020	SINDICALIZADO
AUXILIAR ADMINISTRATIVO	\$ 15,676	\$ 2,613	\$ 653	\$ 18,942	\$ 71	\$ 345	\$ 697	\$ 4,295	\$ 24,350	Regimen Ley Nueva 1993 - 2020	SINDICALIZADO
AUXILIAR ADMINISTRATIVO	\$ 13,064	\$ 2,177	\$ 544	\$ 15,786	\$ 71	\$ 345	\$ 581	\$ 3,580	\$ 20,362	Regimen Ley Nueva 1993 - 2020	SINDICALIZADO
COORDINADOR DE ADQUISICIONES Y SERVICIOS	\$ 64,676	\$ 10,779	\$ 2,695	\$ 78,150	\$ 71	\$ 345	\$ 2,874	\$ 17,721	\$ 99,162	Regimen Ley Nueva 1993 - 2020	SINDICALIZADO
PESCA DEPORTIVA OPERACION DE SEGURIDAD E INSPECCION	\$ 14,057	\$ 2,343	\$ 586	\$ 16,986	\$ 71	\$ 345	\$ 625	\$ 3,852	\$ 21,878	Regimen Ley Nueva 1993 - 2020	SINDICALIZADO
MANEJO DE FAUNA	\$ 12,408	\$ 2,068	\$ 517	\$ 14,993	\$ 71	\$ 345	\$ 551	\$ 3,400	\$ 19,360	Regimen Ley Nueva 1993 - 2020	SINDICALIZADO
MANEJADOR DE ANIMALES SECCION 9 Y 10	\$ 11,360	\$ 1,893	\$ 473	\$ 13,727	\$ 71	\$ 345	\$ 505	\$ 3,113	\$ 17,760	Regimen Ley Nueva 1993 - 2020	SINDICALIZADO
OPERADOR DE TRABAJOS ESPECIALES	\$ 11,360	\$ 1,893	\$ 473	\$ 13,727	\$ 71	\$ 345	\$ 505	\$ 3,113	\$ 17,760	Regimen Ley Nueva 1993 - 2020	SINDICALIZADO
PLOMERO	\$ 12,192	\$ 2,032	\$ 508	\$ 14,732	\$ 71	\$ 345	\$ 542	\$ 3,341	\$ 19,030	Regimen Ley Nueva 1993 - 2020	SINDICALIZADO
VIGILANTE	\$ 11,126	\$ 1,854	\$ 464	\$ 13,444	\$ 71	\$ 345	\$ 494	\$ 3,049	\$ 17,403	Regimen Ley Nueva 1993 - 2020	SINDICALIZADO
ASISTENTE DE MANTENIMIENTO	\$ 10,781	\$ 1,797	\$ 449	\$ 13,027	\$ 71	\$ 345	\$ 479	\$ 2,954	\$ 16,876	Regimen Ley Nueva 1993 - 2020	SINDICALIZADO
JEFE DE PLANEACION	\$ 34,364	\$ 5,727	\$ 1,432	\$ 41,523	\$ 71	\$ 345	\$ 1,527	\$ 9,416	\$ 52,882	Regimen Ley Nueva 1993 - 2020	SINDICALIZADO
AUXILIAR GENERAL	\$ 12,243	\$ 2,041	\$ 510	\$ 14,794	\$ 71	\$ 345	\$ 544	\$ 3,355	\$ 19,108	Regimen Ley Nueva 1993 - 2020	SINDICALIZADO
JEFE DE ATENCION Y CONTROL DE DENUNCIAS	\$ 50,944	\$ 8,491	\$ 2,123	\$ 61,557	\$ 71	\$ 345	\$ 2,264	\$ 13,959	\$ 78,196	Regimen Ley Nueva 1993 - 2020	SINDICALIZADO
ASISTENTE ADMINISTRATIVO	\$ 19,035	\$ 3,173	\$ 793	\$ 23,001	\$ 71	\$ 345	\$ 846	\$ 5,216	\$ 29,478	Regimen Ley Nueva 1993 - 2020	SINDICALIZADO
AUDITOR	\$ 21,656	\$ 3,609	\$ 902	\$ 26,168	\$ 71	\$ 345	\$ 962	\$ 5,934	\$ 33,480	Regimen Ley Nueva 1993 - 2020	SINDICALIZADO
JEFE DE INFORMATICA	\$ 39,070	\$ 6,512	\$ 1,628	\$ 47,210	\$ 71	\$ 345	\$ 1,736	\$ 10,705	\$ 60,067	Regimen Ley Nueva 1993 - 2020	SINDICALIZADO
JEFE AGRICOLA DE EXPEDIENTES TECNICOS	\$ 37,808	\$ 6,301	\$ 1,575	\$ 45,685	\$ 71	\$ 345	\$ 1,680	\$ 10,359	\$ 58,140	Regimen Ley Nueva 1993 - 2020	SINDICALIZADO
MENSAJERO	\$ 14,685	\$ 2,448	\$ 612	\$ 17,744	\$ 71	\$ 345	\$ 653	\$ 4,024	\$ 22,837	Regimen Ley Nueva 1993 - 2020	SINDICALIZADO

C.5.1 NÓMINA TABULADA DE LOS SERVIDORES PÚBLICOS DEL GOBIERNO CENTRAL

NÓMINA TABULADA BRUTA POR PUESTO

PUESTO	PERCEPCIONES ORDINARIAS				PRESTACIONES ADICIONALES					TIPO DE PUESTO	
	PERCEPCION MENSUAL	AGUINALDO	PRIMA VACACIONAL	PERCEPCION MENSUAL + AGUINALDO + PRIMA VACACIONAL	APOYO NAVIDEÑO	FONDO DE AHORRO	DIA DEL SERVIDOR PUBLICO	SEGURIDAD SOCIAL	COSTO TOTAL	REGIMEN	STATUS
AUXILIAR ADMINISTRATIVO	\$ 12,192	\$ 2,032	\$ 508	\$ 14,732	\$ 71	\$ 345	\$ 542	\$ 3,341	\$ 19,030	Regimen Ley Nueva 1993 - 2020	SINDICALIZADO
JEFATURA DE PLANEACION	\$ 35,278	\$ 5,880	\$ 1,470	\$ 42,628	\$ 71	\$ 345	\$ 1,568	\$ 9,666	\$ 54,277	Regimen Ley Nueva 1993 - 2020	SINDICALIZADO
JEFE DE CONECTIVIDAD DE SISTEMAS	\$ 39,116	\$ 6,519	\$ 1,630	\$ 47,265	\$ 71	\$ 345	\$ 1,738	\$ 10,718	\$ 60,137	Regimen Ley Nueva 1993 - 2020	SINDICALIZADO
ANALISTA JURIDICO	\$ 19,136	\$ 3,189	\$ 797	\$ 23,123	\$ 71	\$ 345	\$ 850	\$ 5,243	\$ 29,632	Regimen Ley Nueva 1993 - 2020	SINDICALIZADO
ANALISTA JURIDICO	\$ 19,136	\$ 3,189	\$ 797	\$ 23,123	\$ 71	\$ 345	\$ 850	\$ 5,243	\$ 29,632	Regimen Ley Nueva 1993 - 2020	SINDICALIZADO
ASISTENTE ADMINISTRATIVO DE ATENCION CIUDADANA	\$ 13,599	\$ 2,267	\$ 567	\$ 16,432	\$ 71	\$ 345	\$ 604	\$ 3,726	\$ 21,178	Regimen Ley Nueva 1993 - 2020	SINDICALIZADO
JEFE DE INFORMATICA	\$ 41,190	\$ 6,865	\$ 1,716	\$ 49,771	\$ 71	\$ 345	\$ 1,831	\$ 11,286	\$ 63,304	Regimen Ley Nueva 1993 - 2020	SINDICALIZADO
DELEGADO	\$ 40,394	\$ 6,732	\$ 1,683	\$ 48,809	\$ 71	\$ 345	\$ 1,795	\$ 11,068	\$ 62,088	Regimen Ley Nueva 1993 - 2020	SINDICALIZADO
ANALISTA CALIFICADOR	\$ 23,781	\$ 3,964	\$ 991	\$ 28,735	\$ 71	\$ 345	\$ 1,057	\$ 6,516	\$ 36,724	Regimen Ley Nueva 1993 - 2020	SINDICALIZADO
CHOFER NOTIFICADOR	\$ 20,766	\$ 3,461	\$ 865	\$ 25,092	\$ 71	\$ 345	\$ 923	\$ 5,690	\$ 32,121	Regimen Ley Nueva 1993 - 2020	SINDICALIZADO
ANALISTA REGISTRAL	\$ 19,932	\$ 3,322	\$ 831	\$ 24,085	\$ 71	\$ 345	\$ 886	\$ 5,461	\$ 30,848	Regimen Ley Nueva 1993 - 2020	SINDICALIZADO
ARCHIVISTA	\$ 15,793	\$ 2,632	\$ 658	\$ 19,083	\$ 71	\$ 345	\$ 702	\$ 4,327	\$ 24,528	Regimen Ley Nueva 1993 - 2020	SINDICALIZADO
JEFE DE DEPARTAMENTO DE CARTOGRAFIA DIGITAL	\$ 45,280	\$ 7,547	\$ 1,887	\$ 54,713	\$ 71	\$ 345	\$ 2,012	\$ 12,407	\$ 69,548	Regimen Ley Nueva 1993 - 2020	SINDICALIZADO
CHOFER NOTIFICADOR	\$ 20,766	\$ 3,461	\$ 865	\$ 25,092	\$ 71	\$ 345	\$ 923	\$ 5,690	\$ 32,121	Regimen Ley Nueva 1993 - 2020	SINDICALIZADO
COORDINADOR DE RELACIONES INSTITUCIONALES	\$ 51,205	\$ 8,534	\$ 2,134	\$ 61,873	\$ 71	\$ 345	\$ 2,276	\$ 14,030	\$ 78,594	Regimen Ley Nueva 1993 - 2020	SINDICALIZADO
PRODUCTOR DE TELEVISION	\$ 23,320	\$ 3,887	\$ 972	\$ 28,178	\$ 71	\$ 345	\$ 1,036	\$ 6,390	\$ 36,020	Regimen Ley Nueva 1993 - 2020	SINDICALIZADO
PRODUCTOR DE RADIO	\$ 21,200	\$ 3,533	\$ 883	\$ 25,617	\$ 71	\$ 345	\$ 942	\$ 5,809	\$ 32,784	Regimen Ley Nueva 1993 - 2020	SINDICALIZADO
RESPONSABLE DE ESTACION	\$ 17,808	\$ 2,968	\$ 742	\$ 21,518	\$ 71	\$ 345	\$ 791	\$ 4,879	\$ 27,605	Regimen Ley Nueva 1993 - 2020	SINDICALIZADO
TECNICO	\$ 22,260	\$ 3,710	\$ 928	\$ 26,898	\$ 71	\$ 345	\$ 989	\$ 6,099	\$ 34,402	Regimen Ley Nueva 1993 - 2020	SINDICALIZADO
TECNICO	\$ 20,140	\$ 3,357	\$ 839	\$ 24,336	\$ 71	\$ 345	\$ 895	\$ 5,518	\$ 31,165	Regimen Ley Nueva 1993 - 2020	SINDICALIZADO
OPERADOR DE CABINA	\$ 16,803	\$ 2,801	\$ 700	\$ 20,304	\$ 71	\$ 345	\$ 747	\$ 4,604	\$ 26,070	Regimen Ley Nueva 1993 - 2020	SINDICALIZADO
JEFE DE ESCENOGRAFIA	\$ 25,850	\$ 4,308	\$ 1,077	\$ 31,235	\$ 71	\$ 345	\$ 1,149	\$ 7,083	\$ 39,883	Regimen Ley Nueva 1993 - 2020	SINDICALIZADO
OPERADOR LOCUTOR	\$ 15,900	\$ 2,650	\$ 663	\$ 19,213	\$ 71	\$ 345	\$ 707	\$ 4,357	\$ 24,692	Regimen Ley Nueva 1993 - 2020	SINDICALIZADO
TECNICO	\$ 20,625	\$ 3,438	\$ 859	\$ 24,922	\$ 71	\$ 345	\$ 917	\$ 5,651	\$ 31,906	Regimen Ley Nueva 1993 - 2020	SINDICALIZADO
ANALISTA DE RECURSOS FINANCIEROS	\$ 32,006	\$ 5,334	\$ 1,334	\$ 38,674	\$ 71	\$ 345	\$ 1,422	\$ 8,770	\$ 49,282	Regimen Ley Nueva 1993 - 2020	SINDICALIZADO
ANALISTA EJECUTIVO TECNICO	\$ 32,006	\$ 5,334	\$ 1,334	\$ 38,674	\$ 71	\$ 345	\$ 1,422	\$ 8,770	\$ 49,282	Regimen Ley Nueva 1993 - 2020	SINDICALIZADO
AUXILIAR DE MODULO	\$ 13,364	\$ 2,227	\$ 557	\$ 16,148	\$ 71	\$ 345	\$ 594	\$ 3,662	\$ 20,820	Regimen Ley Nueva 1993 - 2020	SINDICALIZADO
JEFE DE FOMENTO	\$ 26,457	\$ 4,410	\$ 1,102	\$ 31,969	\$ 71	\$ 345	\$ 1,176	\$ 7,249	\$ 40,810	Regimen Ley Nueva 1993 - 2020	SINDICALIZADO
ANALISTA ADMINISTRATIVO	\$ 28,695	\$ 4,783	\$ 1,196	\$ 34,673	\$ 71	\$ 345	\$ 1,275	\$ 7,862	\$ 44,227	Regimen Ley Nueva 1993 - 2020	SINDICALIZADO
AUXILIAR ADMINISTRATIVO	\$ 16,651	\$ 2,775	\$ 694	\$ 20,120	\$ 71	\$ 345	\$ 740	\$ 4,562	\$ 25,838	Regimen Ley Nueva 1993 - 2020	SINDICALIZADO
PROMOTORA DE AUTOEMPLEO	\$ 19,059	\$ 3,177	\$ 794	\$ 23,030	\$ 71	\$ 345	\$ 847	\$ 5,222	\$ 29,515	Regimen Ley Nueva 1993 - 2020	SINDICALIZADO
ANALISTA DE CONTROL Y ADMINISTRACION	\$ 19,879	\$ 3,313	\$ 828	\$ 24,020	\$ 71	\$ 345	\$ 884	\$ 5,447	\$ 30,767	Regimen Ley Nueva 1993 - 2020	SINDICALIZADO
JEFE DE CAPTURA	\$ 27,472	\$ 4,579	\$ 1,145	\$ 33,195	\$ 71	\$ 345	\$ 1,221	\$ 7,527	\$ 42,359	Regimen Ley Nueva 1993 - 2020	SINDICALIZADO
COORDINADOR TECNICO	\$ 51,000	\$ 8,500	\$ 2,125	\$ 61,625	\$ 71	\$ 345	\$ 2,267	\$ 13,974	\$ 78,282	Regimen Ley Nueva 1993 - 2020	SINDICALIZADO
JEFE DE CONVENIOS	\$ 39,105	\$ 6,518	\$ 1,629	\$ 47,252	\$ 71	\$ 345	\$ 1,738	\$ 10,715	\$ 60,120	Regimen Ley Nueva 1993 - 2020	SINDICALIZADO
ANALISTA DE EVALUACIONES	\$ 33,169	\$ 5,528	\$ 1,382	\$ 40,079	\$ 71	\$ 345	\$ 1,474	\$ 9,088	\$ 51,058	Regimen Ley Nueva 1993 - 2020	SINDICALIZADO
JEFE DE COSTOS	\$ 53,996	\$ 8,999	\$ 2,250	\$ 65,245	\$ 71	\$ 345	\$ 2,400	\$ 14,795	\$ 82,856	Regimen Ley Nueva 1993 - 2020	SINDICALIZADO
COORDINADOR DE TURISMO SOCIAL E INCLUSIVO	\$ 60,000	\$ 10,000	\$ 2,500	\$ 72,500	\$ 71	\$ 345	\$ 2,667	\$ 16,440	\$ 92,023	Regimen Ley Nueva 1993 - 2020	SINDICALIZADO
ANALISTA TECNICO	\$ 23,446	\$ 3,908	\$ 977	\$ 28,331	\$ 71	\$ 345	\$ 1,042	\$ 6,424	\$ 36,213	Regimen Ley Nueva 1993 - 2020	SINDICALIZADO
PSICOLOGA	\$ 21,768	\$ 3,628	\$ 907	\$ 26,303	\$ 71	\$ 345	\$ 967	\$ 5,964	\$ 33,651	Regimen Ley Nueva 1993 - 2020	SINDICALIZADO
JEFE DE PAUTAS	\$ 36,563	\$ 6,094	\$ 1,523	\$ 44,180	\$ 71	\$ 345	\$ 1,625	\$ 10,018	\$ 56,239	Regimen Ley Nueva 1993 - 2020	SINDICALIZADO
ASISTENTE ADMINISTRATIVO	\$ 29,553	\$ 4,926	\$ 1,231	\$ 35,710	\$ 71	\$ 345	\$ 1,313	\$ 8,098	\$ 45,537	Regimen Ley Nueva 1993 - 2020	SINDICALIZADO
ANALISTA ADMINISTRATIVO	\$ 26,153	\$ 4,359	\$ 1,090	\$ 31,602	\$ 71	\$ 345	\$ 1,162	\$ 7,166	\$ 40,346	Regimen Ley Nueva 1993 - 2020	SINDICALIZADO
ANALISTA	\$ 25,837	\$ 4,306	\$ 1,077	\$ 31,220	\$ 71	\$ 345	\$ 1,148	\$ 7,079	\$ 39,863	Regimen Ley Nueva 1993 - 2020	SINDICALIZADO
JEFE DEL DEPARTAMENTO DE TRABAJO SOCIAL	\$ 26,267	\$ 4,378	\$ 1,094	\$ 31,739	\$ 71	\$ 345	\$ 1,167	\$ 7,197	\$ 40,520	Regimen Ley Nueva 1993 - 2020	SINDICALIZADO
ANALISTA DE PSICOLOGIA	\$ 20,400	\$ 3,400	\$ 850	\$ 24,650	\$ 71	\$ 345	\$ 907	\$ 5,590	\$ 31,562	Regimen Ley Nueva 1993 - 2020	SINDICALIZADO
SECRETARIA DE DEPARTAMENTO	\$ 19,339	\$ 3,223	\$ 806	\$ 23,368	\$ 71	\$ 345	\$ 860	\$ 5,299	\$ 29,942	Regimen Ley Nueva 1993 - 2020	SINDICALIZADO
JEFATURA REINSENCION SOCIAL	\$ 29,863	\$ 4,977	\$ 1,244	\$ 36,084	\$ 71	\$ 345	\$ 1,327	\$ 8,182	\$ 46,010	Regimen Ley Nueva 1993 - 2020	SINDICALIZADO
SECRETARIA	\$ 10,689	\$ 1,782	\$ 445	\$ 12,916	\$ 71	\$ 345	\$ 475	\$ 2,929	\$ 16,736	Regimen Ley Nueva 1993 - 2020	SINDICALIZADO
SECRETARIA	\$ 21,563	\$ 3,594	\$ 898	\$ 26,055	\$ 71	\$ 345	\$ 958	\$ 5,908	\$ 33,338	Regimen Ley Nueva 1993 - 2020	SINDICALIZADO
ASISTENTE ADMINISTRATIVO	\$ 15,012	\$ 2,502	\$ 626	\$ 18,140	\$ 71	\$ 345	\$ 667	\$ 4,113	\$ 23,336	Regimen Ley Nueva 1993 - 2020	SINDICALIZADO
AUXILIAR DE IDENTIFICACION	\$ 14,897	\$ 2,483	\$ 621	\$ 18,001	\$ 71	\$ 345	\$ 662	\$ 4,082	\$ 23,160	Regimen Ley Nueva 1993 - 2020	SINDICALIZADO
AUXILIAR ADMINISTRATIVO	\$ 14,623	\$ 2,437	\$ 609	\$ 17,669	\$ 71	\$ 345	\$ 650	\$ 4,007	\$ 22,742	Regimen Ley Nueva 1993 - 2020	SINDICALIZADO
TRABAJADORA SOCIAL	\$ 22,916	\$ 3,819	\$ 955	\$ 27,690	\$ 71	\$ 345	\$ 1,018	\$ 6,279	\$ 35,403	Regimen Ley Nueva 1993 - 2020	SINDICALIZADO

C.5.1 NÓMINA TABULADA DE LOS SERVIDORES PÚBLICOS DEL GOBIERNO CENTRAL

NÓMINA TABULADA BRUTA POR PUESTO

PUESTO	PERCEPCIONES ORDINARIAS				PRESTACIONES ADICIONALES				TIPO DE PUESTO		
	PERCEPCION MENSUAL	AGUINALDO	PRIMA VACACIONAL	PERCEPCION MENSUAL + AGUINALDO + PRIMA VACACIONAL	APOYO NAVIDEÑO	FONDO DE AHORRO	DIA DEL SERVIDOR PUBLICO	SEGURIDAD SOCIAL	COSTO TOTAL	REGIMEN	STATUS
ASISTENTE ADMINISTRATIVO	\$ 16,819	\$ 2,803	\$ 701	\$ 20,323	\$ 71	\$ 345	\$ 748	\$ 4,608	\$ 26,095	Regimen Ley Nueva 1993 - 2020	SINDICALIZADO
ANALISTA JURIDICO	\$ 21,768	\$ 3,628	\$ 907	\$ 26,303	\$ 71	\$ 345	\$ 967	\$ 5,964	\$ 33,651	Regimen Ley Nueva 1993 - 2020	SINDICALIZADO
JEFE DE REGISTRO	\$ 33,882	\$ 5,647	\$ 1,412	\$ 40,941	\$ 71	\$ 345	\$ 1,506	\$ 9,284	\$ 52,146	Regimen Ley Nueva 1993 - 2020	SINDICALIZADO
ASISTENTE DE REGISTRO	\$ 21,410	\$ 3,568	\$ 892	\$ 25,870	\$ 71	\$ 345	\$ 952	\$ 5,866	\$ 33,104	Regimen Ley Nueva 1993 - 2020	SINDICALIZADO
AUXILIAR	\$ 13,774	\$ 2,296	\$ 574	\$ 16,644	\$ 71	\$ 345	\$ 612	\$ 3,774	\$ 21,446	Regimen Ley Nueva 1993 - 2020	SINDICALIZADO
ASISTENTE DE DIRECCION	\$ 23,168	\$ 3,861	\$ 965	\$ 27,995	\$ 71	\$ 345	\$ 1,030	\$ 6,348	\$ 35,788	Regimen Ley Nueva 1993 - 2020	SINDICALIZADO
ANALISTA JURIDICO	\$ 31,530	\$ 5,255	\$ 1,314	\$ 38,099	\$ 71	\$ 345	\$ 1,401	\$ 8,639	\$ 48,555	Regimen Ley Nueva 1993 - 2020	SINDICALIZADO
ANALISTA OPERATIVO	\$ 25,850	\$ 4,308	\$ 1,077	\$ 31,235	\$ 71	\$ 345	\$ 1,149	\$ 7,083	\$ 39,883	Regimen Ley Nueva 1993 - 2020	SINDICALIZADO
JEFE DE MANTENIMIENTO	\$ 44,318	\$ 7,386	\$ 1,847	\$ 53,551	\$ 71	\$ 345	\$ 1,970	\$ 12,143	\$ 68,080	Regimen Ley Nueva 1993 - 2020	SINDICALIZADO
JEFE DE CONTROL	\$ 37,954	\$ 6,326	\$ 1,581	\$ 45,861	\$ 71	\$ 345	\$ 1,687	\$ 10,399	\$ 58,363	Regimen Ley Nueva 1993 - 2020	SINDICALIZADO
ASISTENTE DEL COORDINADOR ADMINISTRATIVO	\$ 20,041	\$ 3,340	\$ 835	\$ 24,216	\$ 71	\$ 345	\$ 891	\$ 5,491	\$ 31,014	Regimen Ley Nueva 1993 - 2020	SINDICALIZADO
ASISTENTE ADMINISTRATIVO	\$ 29,406	\$ 4,901	\$ 1,225	\$ 35,532	\$ 71	\$ 345	\$ 1,307	\$ 8,057	\$ 45,312	Regimen Ley Nueva 1993 - 2020	SINDICALIZADO
ASISTENTE ADMINISTRATIVO	\$ 22,849	\$ 3,808	\$ 952	\$ 27,609	\$ 71	\$ 345	\$ 1,016	\$ 6,261	\$ 35,301	Regimen Ley Nueva 1993 - 2020	SINDICALIZADO
ANALISTA JURIDICO	\$ 19,071	\$ 3,179	\$ 795	\$ 23,044	\$ 71	\$ 345	\$ 848	\$ 5,225	\$ 29,533	Regimen Ley Nueva 1993 - 2020	SINDICALIZADO
SECRETARIA MECANOGRafa	\$ 14,975	\$ 2,496	\$ 624	\$ 18,095	\$ 71	\$ 345	\$ 666	\$ 4,103	\$ 23,279	Regimen Ley Nueva 1993 - 2020	SINDICALIZADO
ASISTENTE DE COORDINACION	\$ 18,522	\$ 3,087	\$ 772	\$ 22,381	\$ 71	\$ 345	\$ 823	\$ 5,075	\$ 28,695	Regimen Ley Nueva 1993 - 2020	SINDICALIZADO
SECRETARIA MECANOGRafa	\$ 12,379	\$ 2,063	\$ 516	\$ 14,958	\$ 71	\$ 345	\$ 550	\$ 3,392	\$ 19,316	Regimen Ley Nueva 1993 - 2020	SINDICALIZADO
AUXILIAR ADMINISTRATIVO	\$ 12,379	\$ 2,063	\$ 516	\$ 14,958	\$ 71	\$ 345	\$ 550	\$ 3,392	\$ 19,316	Regimen Ley Nueva 1993 - 2020	SINDICALIZADO
SECRETARIA MECANOGRafa OF. 3A. SAN NICOLAS DE LOS GARZA	\$ 12,379	\$ 2,063	\$ 516	\$ 14,958	\$ 71	\$ 345	\$ 550	\$ 3,392	\$ 19,316	Regimen Ley Nueva 1993 - 2020	SINDICALIZADO
AUXILIAR ADMINISTRATIVO	\$ 12,379	\$ 2,063	\$ 516	\$ 14,958	\$ 71	\$ 345	\$ 550	\$ 3,392	\$ 19,316	Regimen Ley Nueva 1993 - 2020	SINDICALIZADO
SECRETARIA MECANOGRafa	\$ 12,379	\$ 2,063	\$ 516	\$ 14,958	\$ 71	\$ 345	\$ 550	\$ 3,392	\$ 19,316	Regimen Ley Nueva 1993 - 2020	SINDICALIZADO
AUXILIAR ADMINISTRATIVO	\$ 12,379	\$ 2,063	\$ 516	\$ 14,958	\$ 71	\$ 345	\$ 550	\$ 3,392	\$ 19,316	Regimen Ley Nueva 1993 - 2020	SINDICALIZADO
AUXILIAR ADMINISTRATIVO	\$ 10,513	\$ 1,752	\$ 438	\$ 12,703	\$ 71	\$ 345	\$ 467	\$ 2,881	\$ 16,467	Regimen Ley Nueva 1993 - 2020	SINDICALIZADO
SUPERVISOR DE OFICIALIAS	\$ 16,850	\$ 2,808	\$ 702	\$ 20,360	\$ 71	\$ 345	\$ 749	\$ 4,617	\$ 26,142	Regimen Ley Nueva 1993 - 2020	SINDICALIZADO
SUPERVISOR DE OFICIALIAS	\$ 13,779	\$ 2,297	\$ 574	\$ 16,650	\$ 71	\$ 345	\$ 612	\$ 3,775	\$ 21,453	Regimen Ley Nueva 1993 - 2020	SINDICALIZADO
ANALISTA ADMINISTRATIVO	\$ 20,000	\$ 3,333	\$ 833	\$ 24,167	\$ 71	\$ 345	\$ 889	\$ 5,480	\$ 30,951	Regimen Ley Nueva 1993 - 2020	SINDICALIZADO
ASISTENTE DE ARCHIVO	\$ 14,840	\$ 2,473	\$ 618	\$ 17,932	\$ 71	\$ 345	\$ 660	\$ 4,066	\$ 23,073	Regimen Ley Nueva 1993 - 2020	SINDICALIZADO
ASISTENTE ADMINISTRATIVO	\$ 20,577	\$ 3,430	\$ 857	\$ 24,864	\$ 71	\$ 345	\$ 915	\$ 5,638	\$ 31,832	Regimen Ley Nueva 1993 - 2020	SINDICALIZADO
ADMINISTRADOR DEL FONDO	\$ 44,974	\$ 7,496	\$ 1,874	\$ 54,344	\$ 71	\$ 345	\$ 1,999	\$ 12,323	\$ 69,081	Regimen Ley Nueva 1993 - 2020	SINDICALIZADO
ANALISTA DE SEGUIMIENTO	\$ 24,706	\$ 4,118	\$ 1,029	\$ 29,853	\$ 71	\$ 345	\$ 1,098	\$ 6,769	\$ 38,136	Regimen Ley Nueva 1993 - 2020	SINDICALIZADO
ANALISTA JURIDICO	\$ 24,181	\$ 4,030	\$ 1,008	\$ 29,219	\$ 71	\$ 345	\$ 1,075	\$ 6,626	\$ 37,335	Regimen Ley Nueva 1993 - 2020	SINDICALIZADO
JEFE DE EVENTOS CIVICOS	\$ 29,708	\$ 4,951	\$ 1,238	\$ 35,897	\$ 71	\$ 345	\$ 1,320	\$ 8,140	\$ 45,773	Regimen Ley Nueva 1993 - 2020	SINDICALIZADO
ASISTENTE DE OFICIALIA DE PARTES	\$ 24,087	\$ 4,015	\$ 1,004	\$ 29,105	\$ 71	\$ 345	\$ 1,071	\$ 6,600	\$ 37,191	Regimen Ley Nueva 1993 - 2020	SINDICALIZADO
SECRETARIA DE COORDINACION	\$ 23,320	\$ 3,887	\$ 972	\$ 28,178	\$ 71	\$ 345	\$ 1,036	\$ 6,390	\$ 36,020	Regimen Ley Nueva 1993 - 2020	SINDICALIZADO
ANALISTA DE ATENCION A MUNICIPIOS	\$ 31,331	\$ 5,222	\$ 1,305	\$ 37,858	\$ 71	\$ 345	\$ 1,392	\$ 8,585	\$ 48,251	Regimen Ley Nueva 1993 - 2020	SINDICALIZADO
ANALISTA DE AUDITORIAS	\$ 31,031	\$ 5,172	\$ 1,293	\$ 37,496	\$ 71	\$ 345	\$ 1,379	\$ 8,502	\$ 47,793	Regimen Ley Nueva 1993 - 2020	SINDICALIZADO
COORDINADORA DE BIENES INMUEBLES	\$ 68,618	\$ 11,436	\$ 2,859	\$ 82,913	\$ 71	\$ 345	\$ 3,050	\$ 18,801	\$ 105,180	Regimen Ley Nueva 1993 - 2020	SINDICALIZADO
ASISTENTE ADMINISTRATIVO	\$ 19,536	\$ 3,256	\$ 814	\$ 23,606	\$ 71	\$ 345	\$ 868	\$ 5,353	\$ 30,243	Regimen Ley Nueva 1993 - 2020	SINDICALIZADO
AUXILIAR ADMINISTRATIVO	\$ 15,118	\$ 2,520	\$ 630	\$ 18,268	\$ 71	\$ 345	\$ 672	\$ 4,142	\$ 23,498	Regimen Ley Nueva 1993 - 2020	SINDICALIZADO
ASISTENTE ADMINISTRATIVO	\$ 14,677	\$ 2,446	\$ 612	\$ 17,735	\$ 71	\$ 345	\$ 652	\$ 4,021	\$ 22,824	Regimen Ley Nueva 1993 - 2020	SINDICALIZADO
ASISTENTE DE DIRECCION	\$ 18,000	\$ 3,000	\$ 750	\$ 21,750	\$ 71	\$ 345	\$ 800	\$ 4,932	\$ 27,898	Regimen Ley Nueva 1993 - 2020	SINDICALIZADO
JEFE DE CONTROL INTERNO	\$ 40,000	\$ 6,667	\$ 1,667	\$ 48,333	\$ 71	\$ 345	\$ 1,778	\$ 10,960	\$ 61,487	Regimen Ley Nueva 1993 - 2020	SINDICALIZADO
ASISTENTE JURIDICO	\$ 16,318	\$ 2,720	\$ 680	\$ 19,718	\$ 71	\$ 345	\$ 725	\$ 4,471	\$ 25,330	Regimen Ley Nueva 1993 - 2020	SINDICALIZADO
ASISTENTE ADMINISTRATIVO	\$ 13,154	\$ 2,192	\$ 548	\$ 15,894	\$ 71	\$ 345	\$ 585	\$ 3,604	\$ 20,499	Regimen Ley Nueva 1993 - 2020	SINDICALIZADO
ASISTENTE ADMINISTRATIVO	\$ 11,559	\$ 1,927	\$ 482	\$ 13,967	\$ 71	\$ 345	\$ 514	\$ 3,167	\$ 18,064	Regimen Ley Nueva 1993 - 2020	SINDICALIZADO
CAJERA	\$ 17,060	\$ 2,843	\$ 711	\$ 20,614	\$ 71	\$ 345	\$ 758	\$ 4,674	\$ 26,463	Regimen Ley Nueva 1993 - 2020	SINDICALIZADO
ASISTENTE DE RECAUDACION	\$ 15,414	\$ 2,569	\$ 642	\$ 18,625	\$ 71	\$ 345	\$ 685	\$ 4,223	\$ 23,950	Regimen Ley Nueva 1993 - 2020	SINDICALIZADO
ESPECIALISTA JURIDICO	\$ 45,292	\$ 7,549	\$ 1,887	\$ 54,728	\$ 71	\$ 345	\$ 2,013	\$ 12,410	\$ 69,567	Regimen Ley Nueva 1993 - 2020	SINDICALIZADO
ANALISTA JURIDICO	\$ 26,603	\$ 4,434	\$ 1,108	\$ 32,145	\$ 71	\$ 345	\$ 1,182	\$ 7,289	\$ 41,033	Regimen Ley Nueva 1993 - 2020	SINDICALIZADO
ANALISTA DE SISTEMAS	\$ 33,320	\$ 5,553	\$ 1,388	\$ 40,262	\$ 71	\$ 345	\$ 1,481	\$ 9,130	\$ 51,288	Regimen Ley Nueva 1993 - 2020	SINDICALIZADO
BIBLIOTECARIO	\$ 14,032	\$ 2,339	\$ 585	\$ 16,955	\$ 71	\$ 345	\$ 624	\$ 3,845	\$ 21,840	Regimen Ley Nueva 1993 - 2020	SINDICALIZADO
ASISTENTE ADMINISTRATIVO	\$ 17,832	\$ 2,972	\$ 743	\$ 21,547	\$ 71	\$ 345	\$ 793	\$ 4,886	\$ 27,641	Regimen Ley Nueva 1993 - 2020	SINDICALIZADO
INTENDENTE	\$ 9,556	\$ 1,593	\$ 398	\$ 11,547	\$ 71	\$ 345	\$ 425	\$ 2,618	\$ 15,006	Regimen Ley Nueva 1993 - 2020	SINDICALIZADO
AUXILIAR ADMINISTRATIVO	\$ 11,859	\$ 1,977	\$ 494	\$ 14,330	\$ 71	\$ 345	\$ 527	\$ 3,249	\$ 18,522	Regimen Ley Nueva 1993 - 2020	SINDICALIZADO
ENCARGADA DE LA COORDINACION DEL PEMETYC	\$ 44,017	\$ 7,336	\$ 1,834	\$ 53,187	\$ 71	\$ 345	\$ 1,956	\$ 12,061	\$ 67,620	Regimen Ley Nueva 1993 - 2020	SINDICALIZADO
ANALISTA ADMINISTRATIVO	\$ 26,997	\$ 4,500	\$ 1,125	\$ 32,621	\$ 71	\$ 345	\$ 1,200	\$ 7,397	\$ 41,634	Regimen Ley Nueva 1993 - 2020	SINDICALIZADO

C.5.1 NÓMINA TABULADA DE LOS SERVIDORES PÚBLICOS DEL GOBIERNO CENTRAL

NÓMINA TABULADA BRUTA POR PUESTO

PUESTO	PERCEPCIONES ORDINARIAS				PRESTACIONES ADICIONALES				TIPO DE PUESTO		
	PERCEPCION MENSUAL	AGUINALDO	PRIMA VACACIONAL	PERCEPCION MENSUAL + AGUINALDO + PRIMA VACACIONAL	APOYO NAVIDEÑO	FONDO DE AHORRO	DIA DEL SERVIDOR PUBLICO	SEGURIDAD SOCIAL	COSTO TOTAL	REGIMEN	STATUS
ANALISTA DE PRESUPUESTO	\$ 20,537	\$ 3,423	\$ 856	\$ 24,816	\$ 71	\$ 345	\$ 913	\$ 5,627	\$ 31,771	Regimen Ley Nueva 1993 - 2020	SINDICALIZADO
JEFE DE DEPARTAMENTO	\$ 36,655	\$ 6,109	\$ 1,527	\$ 44,291	\$ 71	\$ 345	\$ 1,629	\$ 10,043	\$ 56,380	Regimen Ley Nueva 1993 - 2020	SINDICALIZADO
ANALISTA ADMINISTRATIVO	\$ 22,648	\$ 3,775	\$ 944	\$ 27,366	\$ 71	\$ 345	\$ 1,007	\$ 6,206	\$ 34,994	Regimen Ley Nueva 1993 - 2020	SINDICALIZADO
ASISTENTE DE DIRECTOR	\$ 25,110	\$ 4,185	\$ 1,046	\$ 30,341	\$ 71	\$ 345	\$ 1,116	\$ 6,880	\$ 38,753	Regimen Ley Nueva 1993 - 2020	SINDICALIZADO
SECRETARIA DE DEPARTAMENTO	\$ 11,588	\$ 1,931	\$ 483	\$ 14,002	\$ 71	\$ 345	\$ 515	\$ 3,175	\$ 18,108	Regimen Ley Nueva 1993 - 2020	SINDICALIZADO
INTENDENTE	\$ 9,647	\$ 1,608	\$ 402	\$ 11,657	\$ 71	\$ 345	\$ 429	\$ 2,643	\$ 15,145	Regimen Ley Nueva 1993 - 2020	SINDICALIZADO
ENFERMERA TECNICA	\$ 11,874	\$ 1,979	\$ 495	\$ 14,348	\$ 71	\$ 345	\$ 528	\$ 3,253	\$ 18,545	Regimen Ley Nueva 1993 - 2020	SINDICALIZADO
INTENDENTE	\$ 9,647	\$ 1,608	\$ 402	\$ 11,657	\$ 71	\$ 345	\$ 429	\$ 2,643	\$ 15,145	Regimen Ley Nueva 1993 - 2020	SINDICALIZADO
COORDINADOR DE RECURSOS HUMANOS	\$ 46,893	\$ 7,816	\$ 1,954	\$ 56,662	\$ 71	\$ 345	\$ 2,084	\$ 12,849	\$ 72,011	Regimen Ley Nueva 1993 - 2020	SINDICALIZADO
ANALISTA TECNICO	\$ 28,170	\$ 4,695	\$ 1,174	\$ 34,039	\$ 71	\$ 345	\$ 1,252	\$ 7,719	\$ 43,425	Regimen Ley Nueva 1993 - 2020	SINDICALIZADO
SECRETARIA DE DIRECCION	\$ 31,354	\$ 5,226	\$ 1,306	\$ 37,886	\$ 71	\$ 345	\$ 1,394	\$ 8,591	\$ 48,286	Regimen Ley Nueva 1993 - 2020	SINDICALIZADO
JEFE DE ENLACE INTERINSTITUCIONAL	\$ 23,756	\$ 3,959	\$ 990	\$ 28,705	\$ 71	\$ 345	\$ 1,056	\$ 6,509	\$ 36,686	Regimen Ley Nueva 1993 - 2020	SINDICALIZADO
AUXILIAR DEL MODULO DE ATENCION	\$ 16,396	\$ 2,733	\$ 683	\$ 19,812	\$ 71	\$ 345	\$ 729	\$ 4,493	\$ 25,449	Regimen Ley Nueva 1993 - 2020	SINDICALIZADO
ANALISTA ADMINISTRATIVO	\$ 30,911	\$ 5,152	\$ 1,288	\$ 37,351	\$ 71	\$ 345	\$ 1,374	\$ 8,470	\$ 47,610	Regimen Ley Nueva 1993 - 2020	SINDICALIZADO
ANALISTA ADMINISTRATIVO	\$ 21,108	\$ 3,518	\$ 880	\$ 25,506	\$ 71	\$ 345	\$ 938	\$ 5,784	\$ 32,643	Regimen Ley Nueva 1993 - 2020	SINDICALIZADO
ANALISTA DE SERVICIOS Y BENEFICIOS	\$ 28,027	\$ 4,671	\$ 1,168	\$ 33,866	\$ 71	\$ 345	\$ 1,246	\$ 7,679	\$ 43,207	Regimen Ley Nueva 1993 - 2020	SINDICALIZADO
ANALISTA ADMINISTRATIVO	\$ 29,261	\$ 4,877	\$ 1,219	\$ 35,357	\$ 71	\$ 345	\$ 1,300	\$ 8,018	\$ 45,091	Regimen Ley Nueva 1993 - 2020	SINDICALIZADO
ASISTENTE DE NOMINAS	\$ 24,381	\$ 4,064	\$ 1,016	\$ 29,460	\$ 71	\$ 345	\$ 1,084	\$ 6,680	\$ 37,640	Regimen Ley Nueva 1993 - 2020	SINDICALIZADO
ASISTENTE ADMINISTRATIVO	\$ 20,133	\$ 3,356	\$ 839	\$ 24,327	\$ 71	\$ 345	\$ 895	\$ 5,516	\$ 31,154	Regimen Ley Nueva 1993 - 2020	SINDICALIZADO
AUXILIAR ADMINISTRATIVO	\$ 16,232	\$ 2,705	\$ 676	\$ 19,614	\$ 71	\$ 345	\$ 721	\$ 4,448	\$ 25,198	Regimen Ley Nueva 1993 - 2020	SINDICALIZADO
INTENDENTE	\$ 9,647	\$ 1,608	\$ 402	\$ 11,657	\$ 71	\$ 345	\$ 429	\$ 2,643	\$ 15,145	Regimen Ley Nueva 1993 - 2020	SINDICALIZADO
INTENDENTE	\$ 9,647	\$ 1,608	\$ 402	\$ 11,657	\$ 71	\$ 345	\$ 429	\$ 2,643	\$ 15,145	Regimen Ley Nueva 1993 - 2020	SINDICALIZADO
INTENDENTE	\$ 9,647	\$ 1,608	\$ 402	\$ 11,657	\$ 71	\$ 345	\$ 429	\$ 2,643	\$ 15,145	Regimen Ley Nueva 1993 - 2020	SINDICALIZADO
INTENDENTE	\$ 9,647	\$ 1,608	\$ 402	\$ 11,657	\$ 71	\$ 345	\$ 429	\$ 2,643	\$ 15,145	Regimen Ley Nueva 1993 - 2020	SINDICALIZADO
INTENDENTE	\$ 9,647	\$ 1,608	\$ 402	\$ 11,657	\$ 71	\$ 345	\$ 429	\$ 2,643	\$ 15,145	Regimen Ley Nueva 1993 - 2020	SINDICALIZADO
INTENDENTE	\$ 9,647	\$ 1,608	\$ 402	\$ 11,657	\$ 71	\$ 345	\$ 429	\$ 2,643	\$ 15,145	Regimen Ley Nueva 1993 - 2020	SINDICALIZADO
INTENDENTE	\$ 9,647	\$ 1,608	\$ 402	\$ 11,657	\$ 71	\$ 345	\$ 429	\$ 2,643	\$ 15,145	Regimen Ley Nueva 1993 - 2020	SINDICALIZADO
COMISIONADO AL SUSPE	\$ 37,936	\$ 6,323	\$ 1,581	\$ 45,839	\$ 71	\$ 345	\$ 1,686	\$ 10,394	\$ 58,336	Regimen Ley Nueva 1993 - 2020	SINDICALIZADO
AUXILIAR DE DEPARTAMENTO DE REHABILITACION	\$ 14,824	\$ 2,471	\$ 618	\$ 17,912	\$ 71	\$ 345	\$ 659	\$ 4,062	\$ 23,049	Regimen Ley Nueva 1993 - 2020	SINDICALIZADO
ASISTENTE ADMINISTRATIVO	\$ 20,833	\$ 3,472	\$ 868	\$ 25,173	\$ 71	\$ 345	\$ 926	\$ 5,708	\$ 32,223	Regimen Ley Nueva 1993 - 2020	SINDICALIZADO
ESPECIALISTA EN DESARROLLO DE SOFTWARE	\$ 41,800	\$ 6,967	\$ 1,742	\$ 50,508	\$ 71	\$ 345	\$ 1,858	\$ 11,453	\$ 64,235	Regimen Ley Nueva 1993 - 2020	SINDICALIZADO
JEFE DE OPERACIONES	\$ 31,004	\$ 5,167	\$ 1,292	\$ 37,463	\$ 71	\$ 345	\$ 1,378	\$ 8,495	\$ 47,752	Regimen Ley Nueva 1993 - 2020	SINDICALIZADO
ESPECIALISTA EN DESARROLLO DE SOFTWARE	\$ 28,082	\$ 4,680	\$ 1,170	\$ 33,932	\$ 71	\$ 345	\$ 1,248	\$ 7,694	\$ 43,291	Regimen Ley Nueva 1993 - 2020	SINDICALIZADO
ASISTENTE DE PROCESOS	\$ 20,833	\$ 3,472	\$ 868	\$ 25,173	\$ 71	\$ 345	\$ 926	\$ 5,708	\$ 32,223	Regimen Ley Nueva 1993 - 2020	SINDICALIZADO
AUXILIAR ADMINISTRATIVO	\$ 13,320	\$ 2,220	\$ 555	\$ 16,095	\$ 71	\$ 345	\$ 592	\$ 3,650	\$ 20,753	Regimen Ley Nueva 1993 - 2020	SINDICALIZADO
ADMINISTRACION DE OBRAS	\$ 26,377	\$ 4,396	\$ 1,099	\$ 31,872	\$ 71	\$ 345	\$ 1,172	\$ 7,227	\$ 40,688	Regimen Ley Nueva 1993 - 2020	SINDICALIZADO
MEDICO VETERINARIO	\$ 24,640	\$ 4,107	\$ 1,027	\$ 29,773	\$ 71	\$ 345	\$ 1,095	\$ 6,751	\$ 38,036	Regimen Ley Nueva 1993 - 2020	SINDICALIZADO
AUXILIAR ADMINISTRATIVO	\$ 13,059	\$ 2,177	\$ 544	\$ 15,780	\$ 71	\$ 345	\$ 580	\$ 3,578	\$ 20,354	Regimen Ley Nueva 1993 - 2020	SINDICALIZADO
JEFE MANEJO DE FAUNA	\$ 19,080	\$ 3,180	\$ 795	\$ 23,055	\$ 71	\$ 345	\$ 848	\$ 5,228	\$ 29,547	Regimen Ley Nueva 1993 - 2020	SINDICALIZADO
AUDITOR	\$ 23,666	\$ 3,944	\$ 986	\$ 28,596	\$ 71	\$ 345	\$ 1,052	\$ 6,484	\$ 36,549	Regimen Ley Nueva 1993 - 2020	SINDICALIZADO
AUXILIAR DE JUNTA ESPECIAL	\$ 42,805	\$ 7,134	\$ 1,784	\$ 51,723	\$ 71	\$ 345	\$ 1,902	\$ 11,729	\$ 65,770	Regimen Ley Nueva 1993 - 2020	SINDICALIZADO
AUXILIAR DE JUNTA ESPECIAL	\$ 34,757	\$ 5,793	\$ 1,448	\$ 41,998	\$ 71	\$ 345	\$ 1,545	\$ 9,523	\$ 53,482	Regimen Ley Nueva 1993 - 2020	SINDICALIZADO
ACTUARIO	\$ 22,111	\$ 3,685	\$ 921	\$ 26,717	\$ 71	\$ 345	\$ 983	\$ 6,058	\$ 34,174	Regimen Ley Nueva 1993 - 2020	SINDICALIZADO
ACTUARIO	\$ 22,111	\$ 3,685	\$ 921	\$ 26,717	\$ 71	\$ 345	\$ 983	\$ 6,058	\$ 34,174	Regimen Ley Nueva 1993 - 2020	SINDICALIZADO
JEFE DE OFICIALIA DE PARTES	\$ 36,117	\$ 6,020	\$ 1,505	\$ 43,641	\$ 71	\$ 345	\$ 1,605	\$ 9,896	\$ 55,558	Regimen Ley Nueva 1993 - 2020	SINDICALIZADO
COORDINADORA DE MERCADOTECNIA	\$ 38,214	\$ 6,369	\$ 1,592	\$ 46,175	\$ 71	\$ 345	\$ 1,698	\$ 10,471	\$ 58,760	Regimen Ley Nueva 1993 - 2020	SINDICALIZADO
JEFA DE PROGRAMA PAIMEF	\$ 25,932	\$ 4,322	\$ 1,081	\$ 31,335	\$ 71	\$ 345	\$ 1,153	\$ 7,105	\$ 40,008	Regimen Ley Nueva 1993 - 2020	SINDICALIZADO
JEFA DE ENLACES MUNICIPALES	\$ 24,292	\$ 4,049	\$ 1,012	\$ 29,353	\$ 71	\$ 345	\$ 1,080	\$ 6,656	\$ 37,504	Regimen Ley Nueva 1993 - 2020	SINDICALIZADO
ANALISTA DE RECURSOS HUMANOS	\$ 22,111	\$ 3,685	\$ 921	\$ 26,717	\$ 71	\$ 345	\$ 983	\$ 6,058	\$ 34,174	Regimen Ley Nueva 1993 - 2020	SINDICALIZADO
ANALISTA ADMINISTRATIVO	\$ 27,237	\$ 4,540	\$ 1,135	\$ 32,911	\$ 71	\$ 345	\$ 1,211	\$ 7,463	\$ 42,001	Regimen Ley Nueva 1993 - 2020	SINDICALIZADO
DEFENSOR PUBLICO A	\$ 67,459	\$ 11,243	\$ 2,811	\$ 81,513	\$ 71	\$ 345	\$ 2,998	\$ 18,484	\$ 103,411	Regimen Ley Nueva 1993 - 2020	SINDICALIZADO
DEFENSOR PUBLICO D	\$ 42,269	\$ 7,045	\$ 1,761	\$ 51,075	\$ 71	\$ 345	\$ 1,879	\$ 11,582	\$ 64,951	Regimen Ley Nueva 1993 - 2020	SINDICALIZADO
SECRETARIA DE DIRECCION	\$ 24,380	\$ 4,063	\$ 1,016	\$ 29,459	\$ 71	\$ 345	\$ 1,084	\$ 6,680	\$ 37,639	Regimen Ley Nueva 1993 - 2020	SINDICALIZADO
ASESOR DE REGISTRO VEHICULAR	\$ 8,792	\$ 1,465	\$ 366	\$ 10,624	\$ 71	\$ 345	\$ 391	\$ 2,409	\$ 13,839	Regimen Ley Nueva 1993 - 2020	SINDICALIZADO

C.5.1 NÓMINA TABULADA DE LOS SERVIDORES PÚBLICOS DEL GOBIERNO CENTRAL

NÓMINA TABULADA BRUTA POR PUESTO

PUESTO	PERCEPCIONES ORDINARIAS				PRESTACIONES ADICIONALES				COSTO TOTAL	TIPO DE PUESTO	
	PERCEPCION MENSUAL	AGUINALDO	PRIMA VACACIONAL	PERCEPCION MENSUAL + AGUINALDO + PRIMA VACACIONAL	APOYO NAVIDEÑO	FONDO DE AHORRO	DIA DEL SERVIDOR PUBLICO	SEGURIDAD SOCIAL		REGIMEN	STATUS
ASESOR DE REGISTRO VEHICULAR	\$ 12,942	\$ 2,157	\$ 539	\$ 15,638	\$ 71	\$ 345	\$ 575	\$ 3,546	\$ 20,175	Regimen Ley Nueva 1993 - 2020	SINDICALIZADO
ANALISTA DE CONTABILIDAD Y DEUDA PUBLICA	\$ 34,895	\$ 5,816	\$ 1,454	\$ 42,165	\$ 71	\$ 345	\$ 1,551	\$ 9,561	\$ 53,693	Regimen Ley Nueva 1993 - 2020	SINDICALIZADO
SECRETARIO DE REGISTRADOR	\$ 29,613	\$ 4,936	\$ 1,234	\$ 35,782	\$ 71	\$ 345	\$ 1,316	\$ 8,114	\$ 45,628	Regimen Ley Nueva 1993 - 2020	SINDICALIZADO
ANALISTA REGISTRAL	\$ 19,744	\$ 3,291	\$ 823	\$ 23,857	\$ 71	\$ 345	\$ 878	\$ 5,410	\$ 30,561	Regimen Ley Nueva 1993 - 2020	SINDICALIZADO
ANALISTA REGISTRAL	\$ 19,933	\$ 3,322	\$ 831	\$ 24,086	\$ 71	\$ 345	\$ 886	\$ 5,462	\$ 30,849	Regimen Ley Nueva 1993 - 2020	SINDICALIZADO
JEFE DE SECCION PROPIEDAD, GRAVAMEN, CERTIFICACIONES	\$ 19,391	\$ 3,232	\$ 808	\$ 23,431	\$ 71	\$ 345	\$ 862	\$ 5,313	\$ 30,022	Regimen Ley Nueva 1993 - 2020	SINDICALIZADO
ANALISTA REGISTRAL	\$ 15,947	\$ 2,658	\$ 664	\$ 19,269	\$ 71	\$ 345	\$ 709	\$ 4,369	\$ 24,763	Regimen Ley Nueva 1993 - 2020	SINDICALIZADO
SECRETARIA	\$ 15,793	\$ 2,632	\$ 658	\$ 19,083	\$ 71	\$ 345	\$ 702	\$ 4,327	\$ 24,528	Regimen Ley Nueva 1993 - 2020	SINDICALIZADO
SECRETARIA	\$ 15,793	\$ 2,632	\$ 658	\$ 19,083	\$ 71	\$ 345	\$ 702	\$ 4,327	\$ 24,528	Regimen Ley Nueva 1993 - 2020	SINDICALIZADO
SECRETARIA DE COORDINADOR	\$ 15,507	\$ 2,585	\$ 646	\$ 18,738	\$ 71	\$ 345	\$ 689	\$ 4,249	\$ 24,092	Regimen Ley Nueva 1993 - 2020	SINDICALIZADO
PRODUCTOR DE TELEVISION	\$ 23,320	\$ 3,887	\$ 972	\$ 28,178	\$ 71	\$ 345	\$ 1,036	\$ 6,390	\$ 36,020	Regimen Ley Nueva 1993 - 2020	SINDICALIZADO
PRODUCTOR DE RADIO	\$ 21,200	\$ 3,533	\$ 883	\$ 25,617	\$ 71	\$ 345	\$ 942	\$ 5,809	\$ 32,784	Regimen Ley Nueva 1993 - 2020	SINDICALIZADO
ASISTENTE DE REDES SOCIALES	\$ 15,900	\$ 2,650	\$ 663	\$ 19,213	\$ 71	\$ 345	\$ 707	\$ 4,357	\$ 24,692	Regimen Ley Nueva 1993 - 2020	SINDICALIZADO
PRODUCTOR DE RADIO	\$ 21,283	\$ 3,547	\$ 887	\$ 25,717	\$ 71	\$ 345	\$ 946	\$ 5,832	\$ 32,910	Regimen Ley Nueva 1993 - 2020	SINDICALIZADO
JEFE DE SERVICIOS	\$ 31,800	\$ 5,300	\$ 1,325	\$ 38,425	\$ 71	\$ 345	\$ 1,413	\$ 8,713	\$ 48,967	Regimen Ley Nueva 1993 - 2020	SINDICALIZADO
COORDINADOR DE CONVENIOS Y MODULOS	\$ 28,401	\$ 4,734	\$ 1,183	\$ 34,318	\$ 71	\$ 345	\$ 1,262	\$ 7,782	\$ 43,778	Regimen Ley Nueva 1993 - 2020	SINDICALIZADO
COORDINADOR DE MEJORA REGULATORIA	\$ 51,602	\$ 8,600	\$ 2,150	\$ 62,352	\$ 71	\$ 345	\$ 2,293	\$ 14,139	\$ 79,201	Regimen Ley Nueva 1993 - 2020	SINDICALIZADO
AUXILIAR ADMINISTRATIVO	\$ 17,633	\$ 2,939	\$ 735	\$ 21,307	\$ 71	\$ 345	\$ 784	\$ 4,831	\$ 27,338	Regimen Ley Nueva 1993 - 2020	SINDICALIZADO
JEFE DE SERVICIOS	\$ 36,907	\$ 6,151	\$ 1,538	\$ 44,596	\$ 71	\$ 345	\$ 1,640	\$ 10,113	\$ 56,765	Regimen Ley Nueva 1993 - 2020	SINDICALIZADO
JEFE DE BRIGADAS	\$ 23,315	\$ 3,886	\$ 971	\$ 28,172	\$ 71	\$ 345	\$ 1,036	\$ 6,388	\$ 36,013	Regimen Ley Nueva 1993 - 2020	SINDICALIZADO
ASISTENTE ADMINISTRATIVO	\$ 21,488	\$ 3,581	\$ 895	\$ 25,965	\$ 71	\$ 345	\$ 955	\$ 5,888	\$ 33,223	Regimen Ley Nueva 1993 - 2020	SINDICALIZADO
ANALISTA DE CURSOS	\$ 21,651	\$ 3,609	\$ 902	\$ 26,162	\$ 71	\$ 345	\$ 962	\$ 5,932	\$ 33,472	Regimen Ley Nueva 1993 - 2020	SINDICALIZADO
ANALISTA DE BASES Y CONVOCATORIAS	\$ 23,313	\$ 3,886	\$ 971	\$ 28,170	\$ 71	\$ 345	\$ 1,036	\$ 6,388	\$ 36,010	Regimen Ley Nueva 1993 - 2020	SINDICALIZADO
CHOFER MENSAJERO	\$ 14,700	\$ 2,450	\$ 613	\$ 17,763	\$ 71	\$ 345	\$ 653	\$ 4,028	\$ 22,859	Regimen Ley Nueva 1993 - 2020	SINDICALIZADO
ANALISTA DE COMUNICACION	\$ 23,634	\$ 3,939	\$ 985	\$ 28,558	\$ 71	\$ 345	\$ 1,050	\$ 6,476	\$ 36,500	Regimen Ley Nueva 1993 - 2020	SINDICALIZADO
COORDINADOR FINANCIERO	\$ 56,092	\$ 9,349	\$ 2,337	\$ 67,778	\$ 71	\$ 345	\$ 2,493	\$ 15,369	\$ 86,056	Regimen Ley Nueva 1993 - 2020	SINDICALIZADO
CHOFER	\$ 20,149	\$ 3,358	\$ 840	\$ 24,347	\$ 71	\$ 345	\$ 896	\$ 5,521	\$ 31,179	Regimen Ley Nueva 1993 - 2020	SINDICALIZADO
AUXILIAR ADMINISTRATIVO	\$ 19,582	\$ 3,264	\$ 816	\$ 23,662	\$ 71	\$ 345	\$ 870	\$ 5,365	\$ 30,313	Regimen Ley Nueva 1993 - 2020	SINDICALIZADO
JEFE DE LOGISTICA	\$ 43,362	\$ 7,227	\$ 1,807	\$ 52,396	\$ 71	\$ 345	\$ 1,927	\$ 11,881	\$ 66,620	Regimen Ley Nueva 1993 - 2020	SINDICALIZADO
ASISTENTE DE LOGISTICA	\$ 21,038	\$ 3,506	\$ 877	\$ 25,421	\$ 71	\$ 345	\$ 935	\$ 5,764	\$ 32,536	Regimen Ley Nueva 1993 - 2020	SINDICALIZADO
JEFE DE PAGOS	\$ 43,362	\$ 7,227	\$ 1,807	\$ 52,396	\$ 71	\$ 345	\$ 1,927	\$ 11,881	\$ 66,620	Regimen Ley Nueva 1993 - 2020	SINDICALIZADO
ASISTENTE ADMINISTRATIVO	\$ 26,350	\$ 4,392	\$ 1,098	\$ 31,840	\$ 71	\$ 345	\$ 1,171	\$ 7,220	\$ 40,646	Regimen Ley Nueva 1993 - 2020	SINDICALIZADO
ANALISTA OPERATIVO DE INVESTIGACION POLICIAL	\$ 26,344	\$ 4,391	\$ 1,098	\$ 31,832	\$ 71	\$ 345	\$ 1,171	\$ 7,218	\$ 40,637	Regimen Ley Nueva 1993 - 2020	SINDICALIZADO
AUXILIAR ADMINISTRATIVO	\$ 18,570	\$ 3,095	\$ 774	\$ 22,439	\$ 71	\$ 345	\$ 825	\$ 5,088	\$ 28,768	Regimen Ley Nueva 1993 - 2020	SINDICALIZADO
ELECTRICISTA	\$ 15,705	\$ 2,618	\$ 654	\$ 18,977	\$ 71	\$ 345	\$ 698	\$ 4,303	\$ 24,394	Regimen Ley Nueva 1993 - 2020	SINDICALIZADO
AUXILIAR ADMINISTRATIVO	\$ 12,185	\$ 2,031	\$ 508	\$ 14,724	\$ 71	\$ 345	\$ 542	\$ 3,339	\$ 19,020	Regimen Ley Nueva 1993 - 2020	SINDICALIZADO
JEFE DE LA CLINICA DE ADICCIONES	\$ 38,128	\$ 6,355	\$ 1,589	\$ 46,071	\$ 71	\$ 345	\$ 1,695	\$ 10,447	\$ 58,629	Regimen Ley Nueva 1993 - 2020	SINDICALIZADO
ABOGADO	\$ 21,768	\$ 3,628	\$ 907	\$ 26,303	\$ 71	\$ 345	\$ 967	\$ 5,964	\$ 33,651	Regimen Ley Nueva 1993 - 2020	SINDICALIZADO
ASISTENTE ADMINISTRATIVO	\$ 20,935	\$ 3,489	\$ 872	\$ 25,296	\$ 71	\$ 345	\$ 930	\$ 5,736	\$ 32,379	Regimen Ley Nueva 1993 - 2020	SINDICALIZADO
AUXILIAR	\$ 16,942	\$ 2,824	\$ 706	\$ 20,472	\$ 71	\$ 345	\$ 753	\$ 4,642	\$ 26,283	Regimen Ley Nueva 1993 - 2020	SINDICALIZADO
AUXILIAR DE IDENTIFICACION	\$ 12,186	\$ 2,031	\$ 508	\$ 14,725	\$ 71	\$ 345	\$ 542	\$ 3,339	\$ 19,021	Regimen Ley Nueva 1993 - 2020	SINDICALIZADO
JEFE DE SERVICIOS GENERALES	\$ 29,381	\$ 4,897	\$ 1,224	\$ 35,502	\$ 71	\$ 345	\$ 1,306	\$ 8,050	\$ 45,274	Regimen Ley Nueva 1993 - 2020	SINDICALIZADO
JEFE JURIDICO	\$ 29,381	\$ 4,897	\$ 1,224	\$ 35,502	\$ 71	\$ 345	\$ 1,306	\$ 8,050	\$ 45,274	Regimen Ley Nueva 1993 - 2020	SINDICALIZADO
JEFE LABORAL	\$ 29,381	\$ 4,897	\$ 1,224	\$ 35,502	\$ 71	\$ 345	\$ 1,306	\$ 8,050	\$ 45,274	Regimen Ley Nueva 1993 - 2020	SINDICALIZADO
ANALISTA ADMINISTRATIVO	\$ 22,912	\$ 3,819	\$ 955	\$ 27,685	\$ 71	\$ 345	\$ 1,018	\$ 6,278	\$ 35,397	Regimen Ley Nueva 1993 - 2020	SINDICALIZADO
ANALISTA DE PLANEACION	\$ 32,174	\$ 5,362	\$ 1,341	\$ 38,877	\$ 71	\$ 345	\$ 1,430	\$ 8,816	\$ 49,538	Regimen Ley Nueva 1993 - 2020	SINDICALIZADO
ASISTENTE ADMINISTRATIVO	\$ 22,051	\$ 3,675	\$ 919	\$ 26,645	\$ 71	\$ 345	\$ 980	\$ 6,042	\$ 34,083	Regimen Ley Nueva 1993 - 2020	SINDICALIZADO
COORDINADOR DE INFRAESTRUCTURA	\$ 61,064	\$ 10,177	\$ 2,544	\$ 73,786	\$ 71	\$ 345	\$ 2,714	\$ 16,732	\$ 93,647	Regimen Ley Nueva 1993 - 2020	SINDICALIZADO
OFICIAL ANALISTA DE SINISTRO	\$ 31,387	\$ 5,231	\$ 1,308	\$ 37,926	\$ 71	\$ 345	\$ 1,395	\$ 8,600	\$ 48,337	Regimen Ley Nueva 1993 - 2020	SINDICALIZADO
ASISTENTE DE RADIOCOMUNICACION	\$ 23,018	\$ 3,836	\$ 959	\$ 27,813	\$ 71	\$ 345	\$ 1,023	\$ 6,307	\$ 35,559	Regimen Ley Nueva 1993 - 2020	SINDICALIZADO
BRIGADISTA DE RADIO COMUNICACION	\$ 24,922	\$ 4,154	\$ 1,038	\$ 30,114	\$ 71	\$ 345	\$ 1,108	\$ 6,829	\$ 38,466	Regimen Ley Nueva 1993 - 2020	SINDICALIZADO
JEFE DE PROYECTOS Y SUMINISTROS	\$ 40,358	\$ 6,726	\$ 1,682	\$ 48,766	\$ 71	\$ 345	\$ 1,794	\$ 11,058	\$ 62,034	Regimen Ley Nueva 1993 - 2020	SINDICALIZADO
COORDINADOR ADMINISTRATIVO	\$ 38,534	\$ 6,422	\$ 1,606	\$ 46,562	\$ 71	\$ 345	\$ 1,713	\$ 10,558	\$ 59,249	Regimen Ley Nueva 1993 - 2020	SINDICALIZADO
JEFE DE ZONA	\$ 36,000	\$ 6,000	\$ 1,500	\$ 43,500	\$ 71	\$ 345	\$ 1,600	\$ 9,864	\$ 55,380	Regimen Ley Nueva 1993 - 2020	SINDICALIZADO
AUXILIAR EN COCINA	\$ 26,021	\$ 4,337	\$ 1,084	\$ 31,442	\$ 71	\$ 345	\$ 1,156	\$ 7,130	\$ 40,144	Regimen Ley Nueva 1993 - 2020	SINDICALIZADO
JEFE DE RECURSOS MATERIALES	\$ 43,464	\$ 7,244	\$ 1,811	\$ 52,519	\$ 71	\$ 345	\$ 1,932	\$ 11,909	\$ 66,776	Regimen Ley Nueva 1993 - 2020	SINDICALIZADO

C.5.1 NÓMINA TABULADA DE LOS SERVIDORES PÚBLICOS DEL GOBIERNO CENTRAL

NÓMINA TABULADA BRUTA POR PUESTO

PUESTO	PERCEPCIONES ORDINARIAS				PRESTACIONES ADICIONALES				TIPO DE PUESTO		
	PERCEPCION MENSUAL	AGUINALDO	PRIMA VACACIONAL	PERCEPCION MENSUAL + AGUINALDO + PRIMA VACACIONAL	APOYO NAVIDEÑO	FONDO DE AHORRO	DIA DEL SERVIDOR PUBLICO	SEGURIDAD SOCIAL	COSTO TOTAL	REGIMEN	STATUS
ANALISTA ADMINISTRATIVO	\$ 28,130	\$ 4,688	\$ 1,172	\$ 33,990	\$ 71	\$ 345	\$ 1,250	\$ 7,708	\$ 43,364	Regimen Ley Nueva 1993 - 2020	SINDICALIZADO
ANALISTA	\$ 33,509	\$ 5,585	\$ 1,396	\$ 40,490	\$ 71	\$ 345	\$ 1,489	\$ 9,181	\$ 51,577	Regimen Ley Nueva 1993 - 2020	SINDICALIZADO
CHOFER MENSAJERO	\$ 20,947	\$ 3,491	\$ 873	\$ 25,311	\$ 71	\$ 345	\$ 931	\$ 5,739	\$ 32,397	Regimen Ley Nueva 1993 - 2020	SINDICALIZADO
ASISTENTE DE INFORMACION Y ANALISIS	\$ 15,404	\$ 2,567	\$ 642	\$ 18,613	\$ 71	\$ 345	\$ 685	\$ 4,221	\$ 23,934	Regimen Ley Nueva 1993 - 2020	SINDICALIZADO
ASISTENTE DE SOPORTE TECNICO	\$ 16,256	\$ 2,709	\$ 677	\$ 19,643	\$ 71	\$ 345	\$ 722	\$ 4,454	\$ 25,235	Regimen Ley Nueva 1993 - 2020	SINDICALIZADO
AUXILIAR ADMINISTRATIVO	\$ 14,920	\$ 2,487	\$ 622	\$ 18,028	\$ 71	\$ 345	\$ 663	\$ 4,088	\$ 23,195	Regimen Ley Nueva 1993 - 2020	SINDICALIZADO
CHOFER	\$ 13,959	\$ 2,327	\$ 582	\$ 16,867	\$ 71	\$ 345	\$ 620	\$ 3,825	\$ 21,728	Regimen Ley Nueva 1993 - 2020	SINDICALIZADO
SECRETARIO MECANOGRAFO	\$ 12,379	\$ 2,063	\$ 516	\$ 14,958	\$ 71	\$ 345	\$ 550	\$ 3,392	\$ 19,316	Regimen Ley Nueva 1993 - 2020	SINDICALIZADO
ASISTENTE ADMINISTRATIVO	\$ 16,619	\$ 2,770	\$ 692	\$ 20,081	\$ 71	\$ 345	\$ 739	\$ 4,554	\$ 25,789	Regimen Ley Nueva 1993 - 2020	SINDICALIZADO
ANALISTA JURIDICO	\$ 38,175	\$ 6,363	\$ 1,591	\$ 46,128	\$ 71	\$ 345	\$ 1,697	\$ 10,460	\$ 58,701	Regimen Ley Nueva 1993 - 2020	SINDICALIZADO
ASISTENTE ADMINISTRATIVO	\$ 19,242	\$ 3,207	\$ 802	\$ 23,251	\$ 71	\$ 345	\$ 855	\$ 5,272	\$ 29,794	Regimen Ley Nueva 1993 - 2020	SINDICALIZADO
ASISTENTE ADMINISTRATIVO	\$ 17,825	\$ 2,971	\$ 743	\$ 21,539	\$ 71	\$ 345	\$ 792	\$ 4,884	\$ 27,631	Regimen Ley Nueva 1993 - 2020	SINDICALIZADO
FILARMONICO	\$ 19,910	\$ 3,318	\$ 830	\$ 24,058	\$ 71	\$ 345	\$ 885	\$ 5,455	\$ 30,814	Regimen Ley Nueva 1993 - 2020	SINDICALIZADO
ASISTENTE DE DIGITALIZACION	\$ 20,347	\$ 3,391	\$ 848	\$ 24,586	\$ 71	\$ 345	\$ 904	\$ 5,575	\$ 31,481	Regimen Ley Nueva 1993 - 2020	SINDICALIZADO
ANALISTA DE EGRESOS	\$ 32,077	\$ 5,346	\$ 1,337	\$ 38,760	\$ 71	\$ 345	\$ 1,426	\$ 8,789	\$ 49,390	Regimen Ley Nueva 1993 - 2020	SINDICALIZADO
ANALISTA PROCESOS DE PAGOS	\$ 29,340	\$ 4,890	\$ 1,223	\$ 35,453	\$ 71	\$ 345	\$ 1,304	\$ 8,039	\$ 45,211	Regimen Ley Nueva 1993 - 2020	SINDICALIZADO
JEFE DE CONTROL OPERATIVO	\$ 42,951	\$ 7,159	\$ 1,790	\$ 51,899	\$ 71	\$ 345	\$ 1,909	\$ 11,769	\$ 65,992	Regimen Ley Nueva 1993 - 2020	SINDICALIZADO
COORDINADOR	\$ 64,394	\$ 10,732	\$ 2,683	\$ 77,809	\$ 71	\$ 345	\$ 2,862	\$ 17,644	\$ 98,731	Regimen Ley Nueva 1993 - 2020	SINDICALIZADO
JEFE DE SEGUROS	\$ 37,146	\$ 6,191	\$ 1,548	\$ 44,885	\$ 71	\$ 345	\$ 1,651	\$ 10,178	\$ 57,130	Regimen Ley Nueva 1993 - 2020	SINDICALIZADO
ASISTENTE ADMINISTRATIVO	\$ 21,759	\$ 3,627	\$ 907	\$ 26,292	\$ 71	\$ 345	\$ 967	\$ 5,962	\$ 33,637	Regimen Ley Nueva 1993 - 2020	SINDICALIZADO
AUXILIAR ADMINISTRATIVO	\$ 20,080	\$ 3,347	\$ 837	\$ 24,263	\$ 71	\$ 345	\$ 892	\$ 5,502	\$ 31,074	Regimen Ley Nueva 1993 - 2020	SINDICALIZADO
ASISTENTE ADMINISTRATIVO	\$ 18,555	\$ 3,093	\$ 773	\$ 22,421	\$ 71	\$ 345	\$ 825	\$ 5,084	\$ 28,745	Regimen Ley Nueva 1993 - 2020	SINDICALIZADO
TOPOGRAFO	\$ 17,380	\$ 2,897	\$ 724	\$ 21,001	\$ 71	\$ 345	\$ 772	\$ 4,762	\$ 26,951	Regimen Ley Nueva 1993 - 2020	SINDICALIZADO
JEFE DE INGRESOS	\$ 27,305	\$ 4,551	\$ 1,138	\$ 32,994	\$ 71	\$ 345	\$ 1,214	\$ 7,482	\$ 42,105	Regimen Ley Nueva 1993 - 2020	SINDICALIZADO
ASISTENTE ADMINISTRATIVO	\$ 15,413	\$ 2,569	\$ 642	\$ 18,624	\$ 71	\$ 345	\$ 685	\$ 4,223	\$ 23,948	Regimen Ley Nueva 1993 - 2020	SINDICALIZADO
JEFE DEL DEPARTAMENTO DE REVISION MASIVA	\$ 38,128	\$ 6,355	\$ 1,589	\$ 46,071	\$ 71	\$ 345	\$ 1,695	\$ 10,447	\$ 58,629	Regimen Ley Nueva 1993 - 2020	SINDICALIZADO
PROGRAMADOR	\$ 28,025	\$ 4,671	\$ 1,168	\$ 33,864	\$ 71	\$ 345	\$ 1,246	\$ 7,679	\$ 43,204	Regimen Ley Nueva 1993 - 2020	SINDICALIZADO
SECRETARIO DE COORDINADOR	\$ 20,557	\$ 3,426	\$ 857	\$ 24,840	\$ 71	\$ 345	\$ 914	\$ 5,633	\$ 31,802	Regimen Ley Nueva 1993 - 2020	SINDICALIZADO
JEFE DE ENLACES ADMINISTRATIVOS	\$ 50,299	\$ 8,383	\$ 2,096	\$ 60,778	\$ 71	\$ 345	\$ 2,236	\$ 13,782	\$ 77,211	Regimen Ley Nueva 1993 - 2020	SINDICALIZADO
ASISTENTE ADMINISTRATIVO	\$ 24,023	\$ 4,004	\$ 1,001	\$ 29,028	\$ 71	\$ 345	\$ 1,068	\$ 6,582	\$ 37,094	Regimen Ley Nueva 1993 - 2020	SINDICALIZADO
JEFE DE LA RED ESTATAL DE BIBLIOTECAS PUBLICAS	\$ 20,553	\$ 3,426	\$ 856	\$ 24,835	\$ 71	\$ 345	\$ 913	\$ 5,632	\$ 31,796	Regimen Ley Nueva 1993 - 2020	SINDICALIZADO
AUXILIAR ADMINISTRATIVO	\$ 19,441	\$ 3,240	\$ 810	\$ 23,491	\$ 71	\$ 345	\$ 864	\$ 5,327	\$ 30,098	Regimen Ley Nueva 1993 - 2020	SINDICALIZADO
ANALISTA ADMINISTRATIVO	\$ 30,918	\$ 5,153	\$ 1,288	\$ 37,359	\$ 71	\$ 345	\$ 1,374	\$ 8,472	\$ 47,621	Regimen Ley Nueva 1993 - 2020	SINDICALIZADO
ANALISTA ADMINISTRATIVO	\$ 20,394	\$ 3,399	\$ 850	\$ 24,643	\$ 71	\$ 345	\$ 906	\$ 5,588	\$ 31,553	Regimen Ley Nueva 1993 - 2020	SINDICALIZADO
AUXILIAR ADMINISTRATIVO	\$ 13,234	\$ 2,206	\$ 551	\$ 15,991	\$ 71	\$ 345	\$ 588	\$ 3,626	\$ 20,621	Regimen Ley Nueva 1993 - 2020	SINDICALIZADO
AUXILIAR DE BIBLIOTECA	\$ 11,588	\$ 1,931	\$ 483	\$ 14,002	\$ 71	\$ 345	\$ 515	\$ 3,175	\$ 18,108	Regimen Ley Nueva 1993 - 2020	SINDICALIZADO
ANALISTA EJECUTIVO	\$ 45,437	\$ 7,573	\$ 1,893	\$ 54,903	\$ 71	\$ 345	\$ 2,019	\$ 12,450	\$ 69,788	Regimen Ley Nueva 1993 - 2020	SINDICALIZADO
AUXILIAR ADMINISTRATIVO	\$ 14,672	\$ 2,445	\$ 611	\$ 17,729	\$ 71	\$ 345	\$ 652	\$ 4,020	\$ 22,817	Regimen Ley Nueva 1993 - 2020	SINDICALIZADO
AUXILIAR ADMINISTRATIVO	\$ 15,575	\$ 2,596	\$ 649	\$ 18,820	\$ 71	\$ 345	\$ 692	\$ 4,268	\$ 24,195	Regimen Ley Nueva 1993 - 2020	SINDICALIZADO
MEDICO DE LA UNIDAD DE CONCILIACION	\$ 44,130	\$ 7,355	\$ 1,839	\$ 53,324	\$ 71	\$ 345	\$ 1,961	\$ 12,092	\$ 67,793	Regimen Ley Nueva 1993 - 2020	SINDICALIZADO
JEFE DE SEGUIMIENTO	\$ 44,091	\$ 7,349	\$ 1,837	\$ 53,277	\$ 71	\$ 345	\$ 1,960	\$ 12,081	\$ 67,733	Regimen Ley Nueva 1993 - 2020	SINDICALIZADO
ANALISTA DE MANTENIMIENTO	\$ 28,642	\$ 4,774	\$ 1,193	\$ 34,609	\$ 71	\$ 345	\$ 1,273	\$ 7,848	\$ 44,146	Regimen Ley Nueva 1993 - 2020	SINDICALIZADO
CHOFER DE DIRECCION	\$ 25,120	\$ 4,187	\$ 1,047	\$ 30,353	\$ 71	\$ 345	\$ 1,116	\$ 6,883	\$ 38,768	Regimen Ley Nueva 1993 - 2020	SINDICALIZADO
COORDINADOR DE DESARROLLO DE SISTEMAS	\$ 43,000	\$ 7,167	\$ 1,792	\$ 51,958	\$ 71	\$ 345	\$ 1,911	\$ 11,782	\$ 66,067	Regimen Ley Nueva 1993 - 2020	SINDICALIZADO
AUXILIAR ADMINISTRATIVO	\$ 20,304	\$ 3,384	\$ 846	\$ 24,534	\$ 71	\$ 345	\$ 902	\$ 5,563	\$ 31,416	Regimen Ley Nueva 1993 - 2020	SINDICALIZADO
SUPERVISOR DE OBRAS	\$ 27,920	\$ 4,653	\$ 1,163	\$ 33,737	\$ 71	\$ 345	\$ 1,241	\$ 7,650	\$ 43,043	Regimen Ley Nueva 1993 - 2020	SINDICALIZADO
PROMOTOR SOCIAL	\$ 22,761	\$ 3,794	\$ 948	\$ 27,503	\$ 71	\$ 345	\$ 1,012	\$ 6,237	\$ 35,167	Regimen Ley Nueva 1993 - 2020	SINDICALIZADO
JEFE DE SEGURIDAD	\$ 31,235	\$ 5,206	\$ 1,301	\$ 37,742	\$ 71	\$ 345	\$ 1,388	\$ 8,558	\$ 48,105	Regimen Ley Nueva 1993 - 2020	SINDICALIZADO
TECNICO EN MANTENIMIENTO	\$ 25,460	\$ 4,243	\$ 1,061	\$ 30,764	\$ 71	\$ 345	\$ 1,132	\$ 6,976	\$ 39,288	Regimen Ley Nueva 1993 - 2020	SINDICALIZADO
JEFE DE SERVICIOS	\$ 25,134	\$ 4,189	\$ 1,047	\$ 30,370	\$ 71	\$ 345	\$ 1,117	\$ 6,887	\$ 38,790	Regimen Ley Nueva 1993 - 2020	SINDICALIZADO
JEFE DE PROFESIONALIZACION	\$ 35,007	\$ 5,835	\$ 1,459	\$ 42,300	\$ 71	\$ 345	\$ 1,556	\$ 9,592	\$ 53,864	Regimen Ley Nueva 1993 - 2020	SINDICALIZADO
ANALISTA ADMINISTRATIVO	\$ 33,631	\$ 5,605	\$ 1,401	\$ 40,637	\$ 71	\$ 345	\$ 1,495	\$ 9,215	\$ 51,763	Regimen Ley Nueva 1993 - 2020	SINDICALIZADO
ANALISTA DE SOPORTE TECNICO	\$ 22,754	\$ 3,792	\$ 948	\$ 27,494	\$ 71	\$ 345	\$ 1,011	\$ 6,235	\$ 35,156	Regimen Ley Nueva 1993 - 2020	SINDICALIZADO
ASISTENTE ADMINISTRATIVO	\$ 21,662	\$ 3,610	\$ 903	\$ 26,175	\$ 71	\$ 345	\$ 963	\$ 5,935	\$ 33,489	Regimen Ley Nueva 1993 - 2020	SINDICALIZADO
AUXILIAR GENERAL	\$ 12,380	\$ 2,063	\$ 516	\$ 14,959	\$ 71	\$ 345	\$ 550	\$ 3,392	\$ 19,317	Regimen Ley Nueva 1993 - 2020	SINDICALIZADO
INTENDENTE	\$ 9,647	\$ 1,608	\$ 402	\$ 11,657	\$ 71	\$ 345	\$ 429	\$ 2,643	\$ 15,145	Regimen Ley Nueva 1993 - 2020	SINDICALIZADO

C.5.1 NÓMINA TABULADA DE LOS SERVIDORES PÚBLICOS DEL GOBIERNO CENTRAL

NÓMINA TABULADA BRUTA POR PUESTO

PUESTO	PERCEPCIONES ORDINARIAS				PRESTACIONES ADICIONALES				TIPO DE PUESTO		
	PERCEPCION MENSUAL	AGUINALDO	PRIMA VACACIONAL	PERCEPCION MENSUAL + AGUINALDO + PRIMA VACACIONAL	APOYO NAVIDEÑO	FONDO DE AHORRO	DIA DEL SERVIDOR PUBLICO	SEGURIDAD SOCIAL	COSTO TOTAL	REGIMEN	STATUS
AUXILIAR ADMINISTRATIVO	\$ 12,010	\$ 2,002	\$ 500	\$ 14,512	\$ 71	\$ 345	\$ 534	\$ 3,291	\$ 18,752	Regimen Ley Nueva 1993 - 2020	SINDICALIZADO
ENCARGADO DEL CENTRO RECREATIVO	\$ 14,420	\$ 2,403	\$ 601	\$ 17,424	\$ 71	\$ 345	\$ 641	\$ 3,951	\$ 22,432	Regimen Ley Nueva 1993 - 2020	SINDICALIZADO
JEFE DEPARTAMENTO JURIDICO	\$ 65,818	\$ 10,970	\$ 2,742	\$ 79,530	\$ 71	\$ 345	\$ 2,925	\$ 18,034	\$ 100,905	Regimen Ley Nueva 1993 - 2020	SINDICALIZADO
JARDINERO	\$ 10,781	\$ 1,797	\$ 449	\$ 13,027	\$ 71	\$ 345	\$ 479	\$ 2,954	\$ 16,876	Regimen Ley Nueva 1993 - 2020	SINDICALIZADO
ESPECIALISTA EN TELECOMUNICACIONES	\$ 43,927	\$ 7,321	\$ 1,830	\$ 53,078	\$ 71	\$ 345	\$ 1,952	\$ 12,036	\$ 67,483	Regimen Ley Nueva 1993 - 2020	SINDICALIZADO
ANALISTA DE SISTEMAS	\$ 29,260	\$ 4,877	\$ 1,219	\$ 35,356	\$ 71	\$ 345	\$ 1,300	\$ 8,017	\$ 45,089	Regimen Ley Nueva 1993 - 2020	SINDICALIZADO
JEFE DE RED DE DATOS	\$ 28,204	\$ 4,701	\$ 1,175	\$ 34,080	\$ 71	\$ 345	\$ 1,254	\$ 7,728	\$ 43,477	Regimen Ley Nueva 1993 - 2020	SINDICALIZADO
ESPECIALISTA EN SOPORTE TECNICO	\$ 31,571	\$ 5,262	\$ 1,315	\$ 38,148	\$ 71	\$ 345	\$ 1,403	\$ 8,650	\$ 48,618	Regimen Ley Nueva 1993 - 2020	SINDICALIZADO
COORDINADOR JURIDICO	\$ 56,430	\$ 9,405	\$ 2,351	\$ 68,186	\$ 71	\$ 345	\$ 2,508	\$ 15,462	\$ 86,572	Regimen Ley Nueva 1993 - 2020	SINDICALIZADO
ASISTENTE ADMINISTRATIVO	\$ 19,900	\$ 3,317	\$ 829	\$ 24,046	\$ 71	\$ 345	\$ 884	\$ 5,453	\$ 30,799	Regimen Ley Nueva 1993 - 2020	SINDICALIZADO
AUXILIAR ADMINISTRATIVO	\$ 15,539	\$ 2,590	\$ 647	\$ 18,776	\$ 71	\$ 345	\$ 691	\$ 4,258	\$ 24,140	Regimen Ley Nueva 1993 - 2020	SINDICALIZADO
ANALISTA JURIDICO	\$ 28,000	\$ 4,667	\$ 1,167	\$ 33,833	\$ 71	\$ 345	\$ 1,244	\$ 7,672	\$ 43,166	Regimen Ley Nueva 1993 - 2020	SINDICALIZADO
JEFE DE CONTABILIDAD E IMPUESTOS	\$ 33,511	\$ 5,585	\$ 1,396	\$ 40,492	\$ 71	\$ 345	\$ 1,489	\$ 9,182	\$ 51,580	Regimen Ley Nueva 1993 - 2020	SINDICALIZADO
JEFE DE MANEJO DE ESPECIES CINEGETICAS	\$ 28,885	\$ 4,814	\$ 1,204	\$ 34,903	\$ 71	\$ 345	\$ 1,284	\$ 7,914	\$ 44,517	Regimen Ley Nueva 1993 - 2020	SINDICALIZADO
OFICIAL DE VIDA SILVESTRE DE INSPECCION	\$ 28,885	\$ 4,814	\$ 1,204	\$ 34,903	\$ 71	\$ 345	\$ 1,284	\$ 7,914	\$ 44,517	Regimen Ley Nueva 1993 - 2020	SINDICALIZADO
TECNICO PESQUERO	\$ 23,642	\$ 3,940	\$ 985	\$ 28,567	\$ 71	\$ 345	\$ 1,051	\$ 6,478	\$ 36,512	Regimen Ley Nueva 1993 - 2020	SINDICALIZADO
AUXILIAR DE FOMENTO	\$ 15,663	\$ 2,611	\$ 653	\$ 18,926	\$ 71	\$ 345	\$ 696	\$ 4,292	\$ 24,330	Regimen Ley Nueva 1993 - 2020	SINDICALIZADO
PESCA DEPORTIVA OPERACION DE SEGURIDAD E INSPECCION	\$ 14,057	\$ 2,343	\$ 586	\$ 16,986	\$ 71	\$ 345	\$ 625	\$ 3,852	\$ 21,878	Regimen Ley Nueva 1993 - 2020	SINDICALIZADO
AYUDANTE GENERAL	\$ 9,982	\$ 1,664	\$ 416	\$ 12,062	\$ 71	\$ 345	\$ 444	\$ 2,735	\$ 15,656	Regimen Ley Nueva 1993 - 2020	SINDICALIZADO
AYUDANTE GENERAL	\$ 10,077	\$ 1,680	\$ 420	\$ 12,176	\$ 71	\$ 345	\$ 448	\$ 2,761	\$ 15,801	Regimen Ley Nueva 1993 - 2020	SINDICALIZADO
AYUDANTE GENERAL	\$ 10,077	\$ 1,680	\$ 420	\$ 12,176	\$ 71	\$ 345	\$ 448	\$ 2,761	\$ 15,801	Regimen Ley Nueva 1993 - 2020	SINDICALIZADO
MANEJADOR DE FAUNA	\$ 14,030	\$ 2,338	\$ 585	\$ 16,953	\$ 71	\$ 345	\$ 624	\$ 3,844	\$ 21,837	Regimen Ley Nueva 1993 - 2020	SINDICALIZADO
ANALISTA ADMINISTRATIVO	\$ 27,177	\$ 4,530	\$ 1,132	\$ 32,839	\$ 71	\$ 345	\$ 1,208	\$ 7,446	\$ 41,909	Regimen Ley Nueva 1993 - 2020	SINDICALIZADO
CHOFER NOTIFICADOR	\$ 17,875	\$ 2,979	\$ 745	\$ 21,599	\$ 71	\$ 345	\$ 794	\$ 4,898	\$ 27,707	Regimen Ley Nueva 1993 - 2020	SINDICALIZADO
JEFE DE CALIDAD	\$ 37,678	\$ 6,280	\$ 1,570	\$ 45,528	\$ 71	\$ 345	\$ 1,675	\$ 10,324	\$ 57,942	Regimen Ley Nueva 1993 - 2020	SINDICALIZADO
COORDINADOR JURIDICO	\$ 68,618	\$ 11,436	\$ 2,859	\$ 82,913	\$ 71	\$ 345	\$ 3,050	\$ 18,801	\$ 105,180	Regimen Ley Nueva 1993 - 2020	SINDICALIZADO
PROMOTOR RURAL	\$ 27,141	\$ 4,524	\$ 1,131	\$ 32,795	\$ 71	\$ 345	\$ 1,206	\$ 7,437	\$ 41,854	Regimen Ley Nueva 1993 - 2020	SINDICALIZADO
PROGRAMADOR DE SISTEMAS	\$ 42,363	\$ 7,061	\$ 1,765	\$ 51,189	\$ 71	\$ 345	\$ 1,883	\$ 11,607	\$ 65,095	Regimen Ley Nueva 1993 - 2020	SINDICALIZADO
AUXILIAR DE JUNTA ESPECIAL	\$ 34,757	\$ 5,793	\$ 1,448	\$ 41,998	\$ 71	\$ 345	\$ 1,545	\$ 9,523	\$ 53,482	Regimen Ley Nueva 1993 - 2020	SINDICALIZADO
AUXILIAR DE JUNTA ESPECIAL	\$ 34,757	\$ 5,793	\$ 1,448	\$ 41,998	\$ 71	\$ 345	\$ 1,545	\$ 9,523	\$ 53,482	Regimen Ley Nueva 1993 - 2020	SINDICALIZADO
ANALISTA ADMINISTRATIVO	\$ 23,500	\$ 3,917	\$ 979	\$ 28,396	\$ 71	\$ 345	\$ 1,044	\$ 6,439	\$ 36,295	Regimen Ley Nueva 1993 - 2020	SINDICALIZADO
ACTUARIO	\$ 22,111	\$ 3,685	\$ 921	\$ 26,717	\$ 71	\$ 345	\$ 983	\$ 6,058	\$ 34,174	Regimen Ley Nueva 1993 - 2020	SINDICALIZADO
ACTUARIO	\$ 22,111	\$ 3,685	\$ 921	\$ 26,717	\$ 71	\$ 345	\$ 983	\$ 6,058	\$ 34,174	Regimen Ley Nueva 1993 - 2020	SINDICALIZADO
COORDINADOR DE CONTABILIDAD Y COSTOS	\$ 36,741	\$ 6,124	\$ 1,531	\$ 44,395	\$ 71	\$ 345	\$ 1,633	\$ 10,067	\$ 56,511	Regimen Ley Nueva 1993 - 2020	SINDICALIZADO
INSPECTOR	\$ 23,781	\$ 3,964	\$ 991	\$ 28,735	\$ 71	\$ 345	\$ 1,057	\$ 6,516	\$ 36,724	Regimen Ley Nueva 1993 - 2020	SINDICALIZADO
MECANICO AUTOMOTRIZ	\$ 16,204	\$ 2,701	\$ 675	\$ 19,580	\$ 71	\$ 345	\$ 720	\$ 4,440	\$ 25,156	Regimen Ley Nueva 1993 - 2020	SINDICALIZADO
DEFENSOR PUBLICO AUXILIAR	\$ 37,244	\$ 6,207	\$ 1,552	\$ 45,003	\$ 71	\$ 345	\$ 1,655	\$ 10,205	\$ 57,279	Regimen Ley Nueva 1993 - 2020	SINDICALIZADO
JEFE DE CONTABILIDAD	\$ 37,043	\$ 6,174	\$ 1,543	\$ 44,760	\$ 71	\$ 345	\$ 1,646	\$ 10,150	\$ 56,972	Regimen Ley Nueva 1993 - 2020	SINDICALIZADO
DEFENSOR PUBLICO A	\$ 67,459	\$ 11,243	\$ 2,811	\$ 81,513	\$ 71	\$ 345	\$ 2,998	\$ 18,484	\$ 103,411	Regimen Ley Nueva 1993 - 2020	SINDICALIZADO
DEFENSOR PUBLICO A	\$ 67,459	\$ 11,243	\$ 2,811	\$ 81,513	\$ 71	\$ 345	\$ 2,998	\$ 18,484	\$ 103,411	Regimen Ley Nueva 1993 - 2020	SINDICALIZADO
DEFENSOR PUBLICO B	\$ 58,939	\$ 9,823	\$ 2,456	\$ 71,218	\$ 71	\$ 345	\$ 2,620	\$ 16,149	\$ 90,403	Regimen Ley Nueva 1993 - 2020	SINDICALIZADO
DEFENSOR PUBLICO C	\$ 52,765	\$ 8,794	\$ 2,199	\$ 63,758	\$ 71	\$ 345	\$ 2,345	\$ 14,458	\$ 80,976	Regimen Ley Nueva 1993 - 2020	SINDICALIZADO
DEFENSOR PUBLICO D	\$ 42,269	\$ 7,045	\$ 1,761	\$ 51,075	\$ 71	\$ 345	\$ 1,879	\$ 11,582	\$ 64,951	Regimen Ley Nueva 1993 - 2020	SINDICALIZADO
AUXILIAR DE ALMACEN	\$ 15,705	\$ 2,618	\$ 654	\$ 18,977	\$ 71	\$ 345	\$ 698	\$ 4,303	\$ 24,394	Regimen Ley Nueva 1993 - 2020	SINDICALIZADO
JEFE DE TELECOMUNICACIONES	\$ 33,323	\$ 5,554	\$ 1,388	\$ 40,265	\$ 71	\$ 345	\$ 1,481	\$ 9,131	\$ 51,293	Regimen Ley Nueva 1993 - 2020	SINDICALIZADO
JEFE DE SOPORTE	\$ 32,906	\$ 5,484	\$ 1,371	\$ 39,761	\$ 71	\$ 345	\$ 1,462	\$ 9,016	\$ 50,656	Regimen Ley Nueva 1993 - 2020	SINDICALIZADO
SECRETARIO DE REGISTRADOR	\$ 29,613	\$ 4,936	\$ 1,234	\$ 35,782	\$ 71	\$ 345	\$ 1,316	\$ 8,114	\$ 45,628	Regimen Ley Nueva 1993 - 2020	SINDICALIZADO
ANALISTA COMERCIO	\$ 19,933	\$ 3,322	\$ 831	\$ 24,086	\$ 71	\$ 345	\$ 886	\$ 5,462	\$ 30,849	Regimen Ley Nueva 1993 - 2020	SINDICALIZADO
ANALISTA REGISTRAL	\$ 19,933	\$ 3,322	\$ 831	\$ 24,086	\$ 71	\$ 345	\$ 886	\$ 5,462	\$ 30,849	Regimen Ley Nueva 1993 - 2020	SINDICALIZADO
CAJERO	\$ 14,277	\$ 2,380	\$ 595	\$ 17,251	\$ 71	\$ 345	\$ 635	\$ 3,912	\$ 22,214	Regimen Ley Nueva 1993 - 2020	SINDICALIZADO
AUXILIAR DE COPIAS SIMPLES	\$ 17,021	\$ 2,837	\$ 709	\$ 20,567	\$ 71	\$ 345	\$ 756	\$ 4,664	\$ 26,403	Regimen Ley Nueva 1993 - 2020	SINDICALIZADO
CAMAROGRAFO	\$ 20,140	\$ 3,357	\$ 839	\$ 24,336	\$ 71	\$ 345	\$ 895	\$ 5,518	\$ 31,165	Regimen Ley Nueva 1993 - 2020	SINDICALIZADO
TECNICO	\$ 20,140	\$ 3,357	\$ 839	\$ 24,336	\$ 71	\$ 345	\$ 895	\$ 5,518	\$ 31,165	Regimen Ley Nueva 1993 - 2020	SINDICALIZADO
PROGRAMADOR	\$ 19,610	\$ 3,268	\$ 817	\$ 23,695	\$ 71	\$ 345	\$ 872	\$ 5,373	\$ 30,356	Regimen Ley Nueva 1993 - 2020	SINDICALIZADO
OPERADOR DE TRANSMISION DEL CERRO DEL MIRADOR	\$ 26,288	\$ 4,381	\$ 1,095	\$ 31,765	\$ 71	\$ 345	\$ 1,168	\$ 7,203	\$ 40,552	Regimen Ley Nueva 1993 - 2020	SINDICALIZADO
PRODUCTOR DE TELEVISION	\$ 21,730	\$ 3,622	\$ 905	\$ 26,257	\$ 71	\$ 345	\$ 966	\$ 5,954	\$ 33,593	Regimen Ley Nueva 1993 - 2020	SINDICALIZADO

C.5.1 NÓMINA TABULADA DE LOS SERVIDORES PÚBLICOS DEL GOBIERNO CENTRAL

NÓMINA TABULADA BRUTA POR PUESTO

PUESTO	PERCEPCIONES ORDINARIAS				PRESTACIONES ADICIONALES				TIPO DE PUESTO		
	PERCEPCION MENSUAL	AGUINALDO	PRIMA VACACIONAL	PERCEPCION MENSUAL + AGUINALDO + PRIMA VACACIONAL	APOYO NAVIDEÑO	FONDO DE AHORRO	DIA DEL SERVIDOR PUBLICO	SEGURIDAD SOCIAL	COSTO TOTAL	REGIMEN	STATUS
INTENDENTE	\$ 9,647	\$ 1,608	\$ 402	\$ 11,657	\$ 71	\$ 345	\$ 429	\$ 2,643	\$ 15,145	Regimen Ley Nueva 1993 - 2020	SINDICALIZADO
INTENDENTE	\$ 9,647	\$ 1,608	\$ 402	\$ 11,657	\$ 71	\$ 345	\$ 429	\$ 2,643	\$ 15,145	Regimen Ley Nueva 1993 - 2020	SINDICALIZADO
ESPECIALISTA EN DESARROLLO DE SOFTWARE	\$ 49,407	\$ 8,235	\$ 2,059	\$ 59,700	\$ 71	\$ 345	\$ 2,196	\$ 13,538	\$ 75,849	Regimen Ley Nueva 1993 - 2020	SINDICALIZADO
JEFE DE RECURSOS HUMANOS	\$ 37,018	\$ 6,170	\$ 1,542	\$ 44,730	\$ 71	\$ 345	\$ 1,645	\$ 10,143	\$ 56,934	Regimen Ley Nueva 1993 - 2020	SINDICALIZADO
JEFE DE TRAMITE DE REQUISICIONES	\$ 30,116	\$ 5,019	\$ 1,255	\$ 36,390	\$ 71	\$ 345	\$ 1,338	\$ 8,252	\$ 46,396	Regimen Ley Nueva 1993 - 2020	SINDICALIZADO
ANALISTA ADMINISTRATIVO	\$ 26,414	\$ 4,402	\$ 1,101	\$ 31,917	\$ 71	\$ 345	\$ 1,174	\$ 7,237	\$ 40,744	Regimen Ley Nueva 1993 - 2020	SINDICALIZADO
NEGOCIADOR	\$ 31,587	\$ 5,265	\$ 1,316	\$ 38,168	\$ 71	\$ 345	\$ 1,404	\$ 8,655	\$ 48,642	Regimen Ley Nueva 1993 - 2020	SINDICALIZADO
NEGOCIADOR	\$ 26,153	\$ 4,359	\$ 1,090	\$ 31,602	\$ 71	\$ 345	\$ 1,162	\$ 7,166	\$ 40,346	Regimen Ley Nueva 1993 - 2020	SINDICALIZADO
ASISTENTE ADMINISTRATIVO	\$ 14,401	\$ 2,400	\$ 600	\$ 17,401	\$ 71	\$ 345	\$ 640	\$ 3,946	\$ 22,403	Regimen Ley Nueva 1993 - 2020	SINDICALIZADO
MANEJADOR DE FAUNA	\$ 12,408	\$ 2,068	\$ 517	\$ 14,993	\$ 71	\$ 345	\$ 551	\$ 3,400	\$ 19,360	Regimen Ley Nueva 1993 - 2020	SINDICALIZADO
ASISTENTE ADMINISTRATIVO	\$ 16,430	\$ 2,738	\$ 685	\$ 19,853	\$ 71	\$ 345	\$ 730	\$ 4,502	\$ 25,501	Regimen Ley Nueva 1993 - 2020	SINDICALIZADO
ASISTENTE DE COORDINACION	\$ 50,026	\$ 8,338	\$ 2,084	\$ 60,448	\$ 71	\$ 345	\$ 2,223	\$ 13,707	\$ 76,794	Regimen Ley Nueva 1993 - 2020	SINDICALIZADO
JEFE DE ENTREGA RECEPCION	\$ 36,897	\$ 6,150	\$ 1,537	\$ 44,584	\$ 71	\$ 345	\$ 1,640	\$ 10,110	\$ 56,749	Regimen Ley Nueva 1993 - 2020	SINDICALIZADO
ASISTENTE ADMINISTRATIVO	\$ 21,971	\$ 3,662	\$ 915	\$ 26,548	\$ 71	\$ 345	\$ 976	\$ 6,020	\$ 33,961	Regimen Ley Nueva 1993 - 2020	SINDICALIZADO
JEFE DE PROGRAMAS	\$ 49,464	\$ 8,244	\$ 2,061	\$ 59,769	\$ 71	\$ 345	\$ 2,198	\$ 13,553	\$ 75,936	Regimen Ley Nueva 1993 - 2020	SINDICALIZADO
DIRECTORA DE ASUNTOS JURIDICOS	\$ 70,065	\$ 11,678	\$ 2,919	\$ 84,662	\$ 71	\$ 345	\$ 3,114	\$ 19,198	\$ 107,390	Regimen Ley Nueva 1993 - 2020	SINDICALIZADO
AUXILIAR DE JUNTA ESPECIAL	\$ 34,757	\$ 5,793	\$ 1,448	\$ 41,998	\$ 71	\$ 345	\$ 1,545	\$ 9,523	\$ 53,482	Regimen Ley Nueva 1993 - 2020	SINDICALIZADO
AUXILIAR DE JUNTA ESPECIAL	\$ 34,757	\$ 5,793	\$ 1,448	\$ 41,998	\$ 71	\$ 345	\$ 1,545	\$ 9,523	\$ 53,482	Regimen Ley Nueva 1993 - 2020	SINDICALIZADO
AUXILIAR DE JUNTA ESPECIAL	\$ 34,757	\$ 5,793	\$ 1,448	\$ 41,998	\$ 71	\$ 345	\$ 1,545	\$ 9,523	\$ 53,482	Regimen Ley Nueva 1993 - 2020	SINDICALIZADO
SECRETARIO DE JUNTA ESPECIAL	\$ 26,307	\$ 4,385	\$ 1,096	\$ 31,788	\$ 71	\$ 345	\$ 1,169	\$ 7,208	\$ 40,581	Regimen Ley Nueva 1993 - 2020	SINDICALIZADO
SECRETARIO DE JUNTA ESPECIAL	\$ 26,307	\$ 4,385	\$ 1,096	\$ 31,788	\$ 71	\$ 345	\$ 1,169	\$ 7,208	\$ 40,581	Regimen Ley Nueva 1993 - 2020	SINDICALIZADO
ACTUARIO	\$ 22,111	\$ 3,685	\$ 921	\$ 26,711	\$ 71	\$ 345	\$ 983	\$ 6,058	\$ 34,174	Regimen Ley Nueva 1993 - 2020	SINDICALIZADO
ACTUARIO	\$ 22,111	\$ 3,685	\$ 921	\$ 26,711	\$ 71	\$ 345	\$ 983	\$ 6,058	\$ 34,174	Regimen Ley Nueva 1993 - 2020	SINDICALIZADO
ACTUARIO	\$ 22,111	\$ 3,685	\$ 921	\$ 26,711	\$ 71	\$ 345	\$ 983	\$ 6,058	\$ 34,174	Regimen Ley Nueva 1993 - 2020	SINDICALIZADO
ACTUARIO	\$ 22,111	\$ 3,685	\$ 921	\$ 26,711	\$ 71	\$ 345	\$ 983	\$ 6,058	\$ 34,174	Regimen Ley Nueva 1993 - 2020	SINDICALIZADO
SECRETARIA MECANOGRAFA	\$ 12,192	\$ 2,032	\$ 508	\$ 14,732	\$ 71	\$ 345	\$ 542	\$ 3,341	\$ 19,030	Regimen Ley Nueva 1993 - 2020	SINDICALIZADO
SECRETARIA MECANOGRAFA	\$ 12,192	\$ 2,032	\$ 508	\$ 14,732	\$ 71	\$ 345	\$ 542	\$ 3,341	\$ 19,030	Regimen Ley Nueva 1993 - 2020	SINDICALIZADO
SECRETARIA	\$ 12,192	\$ 2,032	\$ 508	\$ 14,732	\$ 71	\$ 345	\$ 542	\$ 3,341	\$ 19,030	Regimen Ley Nueva 1993 - 2020	SINDICALIZADO
ANALISTA JURIDICO	\$ 38,175	\$ 6,363	\$ 1,591	\$ 46,128	\$ 71	\$ 345	\$ 1,697	\$ 10,460	\$ 58,701	Regimen Ley Nueva 1993 - 2020	SINDICALIZADO
SECRETARIA DE MAGISTRADO	\$ 21,058	\$ 3,510	\$ 877	\$ 25,445	\$ 71	\$ 345	\$ 936	\$ 5,770	\$ 32,567	Regimen Ley Nueva 1993 - 2020	SINDICALIZADO
SECRETARIA DE MAGISTRADO	\$ 21,058	\$ 3,510	\$ 877	\$ 25,445	\$ 71	\$ 345	\$ 936	\$ 5,770	\$ 32,567	Regimen Ley Nueva 1993 - 2020	SINDICALIZADO
ASISTENTE ADMINISTRATIVO	\$ 20,980	\$ 3,497	\$ 874	\$ 25,351	\$ 71	\$ 345	\$ 932	\$ 5,749	\$ 32,448	Regimen Ley Nueva 1993 - 2020	SINDICALIZADO
ANALISTA CONTABLE	\$ 29,207	\$ 4,868	\$ 1,217	\$ 35,292	\$ 71	\$ 345	\$ 1,298	\$ 8,003	\$ 45,008	Regimen Ley Nueva 1993 - 2020	SINDICALIZADO
JEFE DE COMPRAS	\$ 32,850	\$ 5,475	\$ 1,369	\$ 39,694	\$ 71	\$ 345	\$ 1,460	\$ 9,001	\$ 50,570	Regimen Ley Nueva 1993 - 2020	SINDICALIZADO
ANALISTA DE TRANSPARENCIA	\$ 26,994	\$ 4,499	\$ 1,125	\$ 32,618	\$ 71	\$ 345	\$ 1,200	\$ 7,396	\$ 41,630	Regimen Ley Nueva 1993 - 2020	SINDICALIZADO
ASISTENTE ADMINISTRATIVO	\$ 22,579	\$ 3,763	\$ 941	\$ 27,283	\$ 71	\$ 345	\$ 1,004	\$ 6,187	\$ 34,889	Regimen Ley Nueva 1993 - 2020	SINDICALIZADO
ASISTENTE JURIDICO	\$ 19,333	\$ 3,222	\$ 806	\$ 23,361	\$ 71	\$ 345	\$ 859	\$ 5,297	\$ 29,933	Regimen Ley Nueva 1993 - 2020	SINDICALIZADO
DEFENSOR PUBLICO A	\$ 67,459	\$ 11,243	\$ 2,811	\$ 81,513	\$ 71	\$ 345	\$ 2,998	\$ 18,484	\$ 103,411	Regimen Ley Nueva 1993 - 2020	SINDICALIZADO
DEFENSOR PUBLICO A	\$ 67,459	\$ 11,243	\$ 2,811	\$ 81,513	\$ 71	\$ 345	\$ 2,998	\$ 18,484	\$ 103,411	Regimen Ley Nueva 1993 - 2020	SINDICALIZADO
DEFENSOR PUBLICO D	\$ 42,269	\$ 7,045	\$ 1,761	\$ 51,075	\$ 71	\$ 345	\$ 1,879	\$ 11,582	\$ 64,951	Regimen Ley Nueva 1993 - 2020	SINDICALIZADO
DEFENSOR PUBLICO E	\$ 38,358	\$ 6,393	\$ 1,598	\$ 46,349	\$ 71	\$ 345	\$ 1,705	\$ 10,510	\$ 58,980	Regimen Ley Nueva 1993 - 2020	SINDICALIZADO
SECRETARIA	\$ 16,549	\$ 2,758	\$ 690	\$ 19,997	\$ 71	\$ 345	\$ 736	\$ 4,534	\$ 25,682	Regimen Ley Nueva 1993 - 2020	SINDICALIZADO
ASESOR DE REGISTRO VEHICULAR	\$ 15,705	\$ 2,618	\$ 654	\$ 18,977	\$ 71	\$ 345	\$ 698	\$ 4,303	\$ 24,394	Regimen Ley Nueva 1993 - 2020	SINDICALIZADO
ANALISTA ADMINISTRATIVO	\$ 23,979	\$ 3,997	\$ 999	\$ 28,975	\$ 71	\$ 345	\$ 1,066	\$ 6,570	\$ 37,026	Regimen Ley Nueva 1993 - 2020	SINDICALIZADO
ASISTENTE DE COORDINACION	\$ 20,524	\$ 3,421	\$ 855	\$ 24,800	\$ 71	\$ 345	\$ 912	\$ 5,624	\$ 31,751	Regimen Ley Nueva 1993 - 2020	SINDICALIZADO
ANALISTA DE RECURSOS HUMANOS	\$ 33,858	\$ 5,643	\$ 1,411	\$ 40,912	\$ 71	\$ 345	\$ 1,505	\$ 9,277	\$ 52,109	Regimen Ley Nueva 1993 - 2020	SINDICALIZADO
SECRETARIO DE REGISTRADOR	\$ 29,613	\$ 4,936	\$ 1,234	\$ 35,782	\$ 71	\$ 345	\$ 1,316	\$ 8,114	\$ 45,628	Regimen Ley Nueva 1993 - 2020	SINDICALIZADO
ANALISTA CALIFICADOR	\$ 23,781	\$ 3,964	\$ 991	\$ 28,735	\$ 71	\$ 345	\$ 1,057	\$ 6,516	\$ 36,724	Regimen Ley Nueva 1993 - 2020	SINDICALIZADO
ANALISTA CALIFICADOR	\$ 23,754	\$ 3,959	\$ 990	\$ 28,703	\$ 71	\$ 345	\$ 1,056	\$ 6,509	\$ 36,683	Regimen Ley Nueva 1993 - 2020	SINDICALIZADO
ANALISTA REGISTRAL	\$ 19,933	\$ 3,322	\$ 831	\$ 24,086	\$ 71	\$ 345	\$ 886	\$ 5,462	\$ 30,849	Regimen Ley Nueva 1993 - 2020	SINDICALIZADO
REGISTRADOR DEL SEXTO DISTRITO VILLALDAM	\$ 54,657	\$ 9,110	\$ 2,277	\$ 66,044	\$ 71	\$ 345	\$ 2,429	\$ 14,976	\$ 83,865	Regimen Ley Nueva 1993 - 2020	SINDICALIZADO
SECRETARIA	\$ 15,643	\$ 2,607	\$ 652	\$ 18,902	\$ 71	\$ 345	\$ 695	\$ 4,286	\$ 24,299	Regimen Ley Nueva 1993 - 2020	SINDICALIZADO
ANALISTA TECNICO	\$ 19,933	\$ 3,322	\$ 831	\$ 24,086	\$ 71	\$ 345	\$ 886	\$ 5,462	\$ 30,849	Regimen Ley Nueva 1993 - 2020	SINDICALIZADO
ASISTENTE ATENCION AL CONTRIBUYENTE	\$ 17,022	\$ 2,837	\$ 709	\$ 20,568	\$ 71	\$ 345	\$ 757	\$ 4,664	\$ 26,405	Regimen Ley Nueva 1993 - 2020	SINDICALIZADO
ASISTENTE DE ATENCION AL CONTRIBUYENTE	\$ 17,021	\$ 2,837	\$ 709	\$ 20,567	\$ 71	\$ 345	\$ 756	\$ 4,664	\$ 26,403	Regimen Ley Nueva 1993 - 2020	SINDICALIZADO
COORDINADOR OPERATIVO	\$ 73,403	\$ 12,234	\$ 3,058	\$ 88,695	\$ 71	\$ 345	\$ 3,262	\$ 20,112	\$ 112,486	Regimen Ley Nueva 1993 - 2020	SINDICALIZADO
OPERADOR LOCUTOR	\$ 11,153	\$ 1,859	\$ 465	\$ 13,477	\$ 71	\$ 345	\$ 496	\$ 3,056	\$ 17,444	Regimen Ley Nueva 1993 - 2020	SINDICALIZADO
ASISTENTE ADMINISTRATIVO	\$ 28,530	\$ 4,755	\$ 1,189	\$ 34,474	\$ 71	\$ 345	\$ 1,268	\$ 7,817	\$ 43,975	Regimen Ley Nueva 1993 - 2020	SINDICALIZADO

C.5.1 NÓMINA TABULADA DE LOS SERVIDORES PÚBLICOS DEL GOBIERNO CENTRAL

NÓMINA TABULADA BRUTA POR PUESTO

PUESTO	PERCEPCIONES ORDINARIAS				PRESTACIONES ADICIONALES				TIPO DE PUESTO		
	PERCEPCION MENSUAL	AGUINALDO	PRIMA VACACIONAL	PERCEPCION MENSUAL + AGUINALDO + PRIMA VACACIONAL	APOYO NAVIDEÑO	FONDO DE AHORRO	DIA DEL SERVIDOR PUBLICO	SEGURIDAD SOCIAL	COSTO TOTAL	REGIMEN	STATUS
JEFE UNIDAD DE RECURSOS HUMANOS	\$ 50,009	\$ 8,335	\$ 2,084	\$ 60,428	\$ 71	\$ 345	\$ 2,223	\$ 13,702	\$ 76,768	Regimen Ley Nueva 1993 - 2020	SINDICALIZADO
ASISTENTE ADMINISTRATIVO	\$ 20,701	\$ 3,450	\$ 863	\$ 25,014	\$ 71	\$ 345	\$ 920	\$ 5,672	\$ 32,022	Regimen Ley Nueva 1993 - 2020	SINDICALIZADO
JEFE DE SECCION DE INFORMATICA	\$ 23,875	\$ 3,979	\$ 995	\$ 28,849	\$ 71	\$ 345	\$ 1,061	\$ 6,542	\$ 36,868	Regimen Ley Nueva 1993 - 2020	SINDICALIZADO
CHOFER	\$ 19,525	\$ 3,254	\$ 814	\$ 23,593	\$ 71	\$ 345	\$ 868	\$ 5,350	\$ 30,226	Regimen Ley Nueva 1993 - 2020	SINDICALIZADO
CONSULTOR INSPECTOR EN SEGURIDAD E HIG	\$ 26,700	\$ 4,450	\$ 1,113	\$ 32,263	\$ 71	\$ 345	\$ 1,187	\$ 7,316	\$ 41,181	Regimen Ley Nueva 1993 - 2020	SINDICALIZADO
JEFE DE DEPARTAMENTO	\$ 26,431	\$ 4,405	\$ 1,101	\$ 31,937	\$ 71	\$ 345	\$ 1,175	\$ 7,242	\$ 40,770	Regimen Ley Nueva 1993 - 2020	SINDICALIZADO
ANALISTA ADMINISTRATIVO	\$ 29,182	\$ 4,864	\$ 1,216	\$ 35,262	\$ 71	\$ 345	\$ 1,297	\$ 7,996	\$ 44,970	Regimen Ley Nueva 1993 - 2020	SINDICALIZADO
ANALISTA FINANCIERO	\$ 20,873	\$ 3,479	\$ 870	\$ 25,222	\$ 71	\$ 345	\$ 928	\$ 5,719	\$ 32,284	Regimen Ley Nueva 1993 - 2020	SINDICALIZADO
CONSULTOR JUNIOR	\$ 33,820	\$ 5,637	\$ 1,409	\$ 40,866	\$ 71	\$ 345	\$ 1,503	\$ 9,267	\$ 52,051	Regimen Ley Nueva 1993 - 2020	SINDICALIZADO
ASISTENTE DE CONTABILIDAD	\$ 18,298	\$ 3,050	\$ 762	\$ 22,110	\$ 71	\$ 345	\$ 813	\$ 5,014	\$ 28,353	Regimen Ley Nueva 1993 - 2020	SINDICALIZADO
ESPECIALISTA DE SISTEMAS GUBERNAMENTAL	\$ 38,952	\$ 6,492	\$ 1,623	\$ 47,067	\$ 71	\$ 345	\$ 1,731	\$ 10,673	\$ 59,887	Regimen Ley Nueva 1993 - 2020	SINDICALIZADO
JEFE DE SEGUIMIENTO	\$ 35,150	\$ 5,858	\$ 1,465	\$ 42,473	\$ 71	\$ 345	\$ 1,562	\$ 9,631	\$ 54,082	Regimen Ley Nueva 1993 - 2020	SINDICALIZADO
ANALISTA ADMINISTRATIVO	\$ 30,881	\$ 5,147	\$ 1,287	\$ 37,315	\$ 71	\$ 345	\$ 1,372	\$ 8,461	\$ 47,564	Regimen Ley Nueva 1993 - 2020	SINDICALIZADO
ASISTENTE ADMINISTRATIVO	\$ 24,380	\$ 4,063	\$ 1,016	\$ 29,459	\$ 71	\$ 345	\$ 1,084	\$ 6,680	\$ 37,639	Regimen Ley Nueva 1993 - 2020	SINDICALIZADO
AUXILIAR ADMINISTRATIVO	\$ 12,185	\$ 2,031	\$ 508	\$ 14,724	\$ 71	\$ 345	\$ 542	\$ 3,339	\$ 19,020	Regimen Ley Nueva 1993 - 2020	SINDICALIZADO
ANALISTA JURIDICO	\$ 22,322	\$ 3,720	\$ 930	\$ 26,972	\$ 71	\$ 345	\$ 992	\$ 6,116	\$ 34,497	Regimen Ley Nueva 1993 - 2020	SINDICALIZADO
CRIMINOLOGO	\$ 21,768	\$ 3,628	\$ 907	\$ 26,303	\$ 71	\$ 345	\$ 967	\$ 5,964	\$ 33,651	Regimen Ley Nueva 1993 - 2020	SINDICALIZADO
AUXILIAR DE MANTENIMIENTO	\$ 13,673	\$ 2,279	\$ 570	\$ 16,522	\$ 71	\$ 345	\$ 608	\$ 3,746	\$ 21,291	Regimen Ley Nueva 1993 - 2020	SINDICALIZADO
AUXILIAR DE MANTENIMIENTO	\$ 11,829	\$ 1,972	\$ 493	\$ 14,293	\$ 71	\$ 345	\$ 526	\$ 3,241	\$ 18,476	Regimen Ley Nueva 1993 - 2020	SINDICALIZADO
JEFE DE INFORMATICA	\$ 29,381	\$ 4,897	\$ 1,224	\$ 35,502	\$ 71	\$ 345	\$ 1,306	\$ 8,050	\$ 45,274	Regimen Ley Nueva 1993 - 2020	SINDICALIZADO
AUXILIAR DE CONTROL Y SEGUIMIENTO	\$ 18,747	\$ 3,125	\$ 781	\$ 22,653	\$ 71	\$ 345	\$ 833	\$ 5,137	\$ 29,038	Regimen Ley Nueva 1993 - 2020	SINDICALIZADO
MEDICO VETERINARIO	\$ 25,949	\$ 4,325	\$ 1,081	\$ 31,355	\$ 71	\$ 345	\$ 1,153	\$ 7,110	\$ 40,034	Regimen Ley Nueva 1993 - 2020	SINDICALIZADO
ENLACE ADMINISTRATIVO	\$ 47,073	\$ 7,846	\$ 1,961	\$ 56,880	\$ 71	\$ 345	\$ 2,092	\$ 12,898	\$ 72,286	Regimen Ley Nueva 1993 - 2020	SINDICALIZADO
ANALISTA ADMINISTRATIVO	\$ 33,999	\$ 5,667	\$ 1,417	\$ 41,082	\$ 71	\$ 345	\$ 1,511	\$ 9,316	\$ 52,325	Regimen Ley Nueva 1993 - 2020	SINDICALIZADO
AUXILIAR ADMINISTRATIVO	\$ 16,219	\$ 2,703	\$ 676	\$ 19,598	\$ 71	\$ 345	\$ 721	\$ 4,444	\$ 25,179	Regimen Ley Nueva 1993 - 2020	SINDICALIZADO
ANALISTA DE INFORMACION	\$ 17,143	\$ 2,857	\$ 714	\$ 20,714	\$ 71	\$ 345	\$ 762	\$ 4,697	\$ 26,589	Regimen Ley Nueva 1993 - 2020	SINDICALIZADO
JEFE DE AREA	\$ 42,017	\$ 7,003	\$ 1,751	\$ 50,771	\$ 71	\$ 345	\$ 1,867	\$ 11,513	\$ 64,566	Regimen Ley Nueva 1993 - 2020	SINDICALIZADO
ASISTENTE ADMINISTRATIVO	\$ 15,526	\$ 2,588	\$ 647	\$ 18,761	\$ 71	\$ 345	\$ 690	\$ 4,254	\$ 24,121	Regimen Ley Nueva 1993 - 2020	SINDICALIZADO
ASISTENTE LABORAL	\$ 16,662	\$ 2,777	\$ 694	\$ 20,133	\$ 71	\$ 345	\$ 741	\$ 4,565	\$ 25,855	Regimen Ley Nueva 1993 - 2020	SINDICALIZADO
COORDINADOR DE DOCUMENTACION Y ARCHIV	\$ 73,873	\$ 12,312	\$ 3,078	\$ 89,263	\$ 71	\$ 345	\$ 3,283	\$ 20,241	\$ 113,203	Regimen Ley Nueva 1993 - 2020	SINDICALIZADO
ASISTENTE DE TRABAJOS ESPECIALES	\$ 20,746	\$ 3,458	\$ 864	\$ 25,068	\$ 71	\$ 345	\$ 922	\$ 5,684	\$ 32,090	Regimen Ley Nueva 1993 - 2020	SINDICALIZADO
ANALISTA DE SEGURIDAD Y JUSTICIA	\$ 28,170	\$ 4,695	\$ 1,174	\$ 34,039	\$ 71	\$ 345	\$ 1,252	\$ 7,719	\$ 43,425	Regimen Ley Nueva 1993 - 2020	SINDICALIZADO
ANALISTA DE PLANEACION Y LOGISTICA	\$ 28,170	\$ 4,695	\$ 1,174	\$ 34,039	\$ 71	\$ 345	\$ 1,252	\$ 7,719	\$ 43,425	Regimen Ley Nueva 1993 - 2020	SINDICALIZADO
JEFE DE SOPORTE TECNICO	\$ 22,073	\$ 3,679	\$ 920	\$ 26,672	\$ 71	\$ 345	\$ 981	\$ 6,048	\$ 34,116	Regimen Ley Nueva 1993 - 2020	SINDICALIZADO
SUPERVISOR DE CAJEROS	\$ 22,076	\$ 3,679	\$ 920	\$ 26,675	\$ 71	\$ 345	\$ 981	\$ 6,049	\$ 34,121	Regimen Ley Nueva 1993 - 2020	SINDICALIZADO
JEFE DE MODULO	\$ 16,996	\$ 2,833	\$ 708	\$ 20,537	\$ 71	\$ 345	\$ 755	\$ 4,657	\$ 26,365	Regimen Ley Nueva 1993 - 2020	SINDICALIZADO
AUXILIAR ADMINISTRATIVO	\$ 15,872	\$ 2,645	\$ 661	\$ 19,179	\$ 71	\$ 345	\$ 705	\$ 4,349	\$ 24,649	Regimen Ley Nueva 1993 - 2020	SINDICALIZADO
AUXILIAR ADMINISTRATIVO	\$ 12,876	\$ 2,146	\$ 537	\$ 15,559	\$ 71	\$ 345	\$ 572	\$ 3,528	\$ 20,075	Regimen Ley Nueva 1993 - 2020	SINDICALIZADO
AUXILIAR ADMINISTRATIVO	\$ 12,379	\$ 2,063	\$ 516	\$ 14,958	\$ 71	\$ 345	\$ 550	\$ 3,392	\$ 19,316	Regimen Ley Nueva 1993 - 2020	SINDICALIZADO
AUXILIAR ADMINISTRATIVO	\$ 13,505	\$ 2,251	\$ 563	\$ 16,319	\$ 71	\$ 345	\$ 600	\$ 3,700	\$ 21,035	Regimen Ley Nueva 1993 - 2020	SINDICALIZADO
JEFE DE ARCHIVO	\$ 19,867	\$ 3,311	\$ 828	\$ 24,006	\$ 71	\$ 345	\$ 883	\$ 5,444	\$ 30,748	Regimen Ley Nueva 1993 - 2020	SINDICALIZADO
CHOFER	\$ 12,100	\$ 2,017	\$ 504	\$ 14,621	\$ 71	\$ 345	\$ 588	\$ 3,315	\$ 18,890	Regimen Ley Nueva 1993 - 2020	SINDICALIZADO
ANALISTA DE DOCUMENTACION	\$ 15,371	\$ 2,562	\$ 640	\$ 18,573	\$ 71	\$ 345	\$ 633	\$ 4,212	\$ 23,884	Regimen Ley Nueva 1993 - 2020	SINDICALIZADO
ASISTENTE DE DOCUMENTACION	\$ 14,840	\$ 2,473	\$ 618	\$ 17,932	\$ 71	\$ 345	\$ 660	\$ 4,066	\$ 23,073	Regimen Ley Nueva 1993 - 2020	SINDICALIZADO
ANALISTA ADMINISTRATIVO	\$ 35,201	\$ 5,867	\$ 1,467	\$ 42,535	\$ 71	\$ 345	\$ 1,564	\$ 9,645	\$ 54,160	Regimen Ley Nueva 1993 - 2020	SINDICALIZADO
JEFE ADMINISTRATIVO	\$ 39,236	\$ 6,539	\$ 1,635	\$ 47,410	\$ 71	\$ 345	\$ 1,744	\$ 10,751	\$ 60,320	Regimen Ley Nueva 1993 - 2020	SINDICALIZADO
ASISTENTE DE MANTENIMIENTO	\$ 22,062	\$ 3,677	\$ 919	\$ 26,658	\$ 71	\$ 345	\$ 981	\$ 6,045	\$ 34,100	Regimen Ley Nueva 1993 - 2020	SINDICALIZADO
FILARMONICO	\$ 19,910	\$ 3,318	\$ 830	\$ 24,058	\$ 71	\$ 345	\$ 885	\$ 5,455	\$ 30,814	Regimen Ley Nueva 1993 - 2020	SINDICALIZADO
FILARMONICO	\$ 19,910	\$ 3,318	\$ 830	\$ 24,058	\$ 71	\$ 345	\$ 885	\$ 5,455	\$ 30,814	Regimen Ley Nueva 1993 - 2020	SINDICALIZADO
FILARMONICO	\$ 19,910	\$ 3,318	\$ 830	\$ 24,058	\$ 71	\$ 345	\$ 885	\$ 5,455	\$ 30,814	Regimen Ley Nueva 1993 - 2020	SINDICALIZADO
FILARMONICO	\$ 19,910	\$ 3,318	\$ 830	\$ 24,058	\$ 71	\$ 345	\$ 885	\$ 5,455	\$ 30,814	Regimen Ley Nueva 1993 - 2020	SINDICALIZADO
ASISTENTE RESPONSABLE DE SONIDO	\$ 20,281	\$ 3,380	\$ 845	\$ 24,506	\$ 71	\$ 345	\$ 901	\$ 5,557	\$ 31,380	Regimen Ley Nueva 1993 - 2020	SINDICALIZADO
ASISTENTE TECNICO EN AUDIO	\$ 17,385	\$ 2,898	\$ 724	\$ 21,007	\$ 71	\$ 345	\$ 773	\$ 4,763	\$ 26,959	Regimen Ley Nueva 1993 - 2020	SINDICALIZADO
ASISTENTE ADMINISTRATIVO	\$ 24,017	\$ 4,003	\$ 1,061	\$ 29,021	\$ 71	\$ 345	\$ 1,067	\$ 6,581	\$ 37,084	Regimen Ley Nueva 1993 - 2020	SINDICALIZADO
ASISTENTE	\$ 25,738	\$ 4,290	\$ 1,072	\$ 31,100	\$ 71	\$ 345	\$ 1,144	\$ 7,052	\$ 39,712	Regimen Ley Nueva 1993 - 2020	SINDICALIZADO
CHOFER MENSAJERO	\$ 25,420	\$ 4,237	\$ 1,059	\$ 30,716	\$ 71	\$ 345	\$ 1,130	\$ 6,965	\$ 39,227	Regimen Ley Nueva 1993 - 2020	SINDICALIZADO
ANALISTA DE BANCA ELECTRONICA	\$ 35,771	\$ 5,962	\$ 1,490	\$ 43,223	\$ 71	\$ 345	\$ 1,590	\$ 9,801	\$ 55,030	Regimen Ley Nueva 1993 - 2020	SINDICALIZADO
ANALISTA DE ARRENDAMIENTOS	\$ 29,865	\$ 4,978	\$ 1,244	\$ 36,087	\$ 71	\$ 345	\$ 1,327	\$ 8,183	\$ 46,013	Regimen Ley Nueva 1993 - 2020	SINDICALIZADO
JEFE DE ATENCION Y SEGUIMIENTO A AUDITOR	\$ 40,000	\$ 6,667	\$ 1,667	\$ 48,333	\$ 71	\$ 345	\$ 1,778	\$ 10,960	\$ 61,487	Regimen Ley Nueva 1993 - 2020	SINDICALIZADO

C.5.1 NÓMINA TABULADA DE LOS SERVIDORES PÚBLICOS DEL GOBIERNO CENTRAL

NÓMINA TABULADA BRUTA POR PUESTO

PUESTO	PERCEPCIONES ORDINARIAS				PRESTACIONES ADICIONALES				TIPO DE PUESTO		
	PERCEPCION MENSUAL	AGUINALDO	PRIMA VACACIONAL	PERCEPCION MENSUAL + AGUINALDO + PRIMA VACACIONAL	APOYO NAVIDEÑO	FONDO DE AHORRO	DIA DEL SERVIDOR PUBLICO	SEGURIDAD SOCIAL	COSTO TOTAL	REGIMEN	STATUS
JEFE DE ALMACEN	\$ 26,241	\$ 4,374	\$ 1,093	\$ 31,708	\$ 71	\$ 345	\$ 1,166	\$ 7,190	\$ 40,480	Regimen Ley Nueva 1993 - 2020	SINDICALIZADO
TOPOGRAFO	\$ 22,986	\$ 3,831	\$ 958	\$ 27,775	\$ 71	\$ 345	\$ 1,022	\$ 6,298	\$ 35,510	Regimen Ley Nueva 1993 - 2020	SINDICALIZADO
ANALISTA ADMINISTRATIVO	\$ 22,368	\$ 3,728	\$ 932	\$ 27,028	\$ 71	\$ 345	\$ 994	\$ 6,129	\$ 34,567	Regimen Ley Nueva 1993 - 2020	SINDICALIZADO
AUXILIAR ADMINISTRATIVO	\$ 17,860	\$ 2,977	\$ 744	\$ 21,581	\$ 71	\$ 345	\$ 794	\$ 4,894	\$ 27,684	Regimen Ley Nueva 1993 - 2020	SINDICALIZADO
ALMACENISTA	\$ 16,806	\$ 2,801	\$ 700	\$ 20,307	\$ 71	\$ 345	\$ 747	\$ 4,605	\$ 26,075	Regimen Ley Nueva 1993 - 2020	SINDICALIZADO
ANALISTA DE CAMPO	\$ 24,093	\$ 4,016	\$ 1,004	\$ 29,112	\$ 71	\$ 345	\$ 1,071	\$ 6,601	\$ 37,200	Regimen Ley Nueva 1993 - 2020	SINDICALIZADO
ASISTENTE ADMINISTRATIVO	\$ 15,198	\$ 2,533	\$ 633	\$ 18,364	\$ 71	\$ 345	\$ 675	\$ 4,164	\$ 23,620	Regimen Ley Nueva 1993 - 2020	SINDICALIZADO
ASISTENTE ADMINISTRATIVO	\$ 16,319	\$ 2,720	\$ 680	\$ 19,719	\$ 71	\$ 345	\$ 725	\$ 4,471	\$ 25,331	Regimen Ley Nueva 1993 - 2020	SINDICALIZADO
NOTIFICADOR	\$ 14,780	\$ 2,463	\$ 616	\$ 17,859	\$ 71	\$ 345	\$ 657	\$ 4,050	\$ 22,982	Regimen Ley Nueva 1993 - 2020	SINDICALIZADO
ANALISTA ADMINISTRATIVO	\$ 31,984	\$ 5,331	\$ 1,333	\$ 38,647	\$ 71	\$ 345	\$ 1,422	\$ 8,764	\$ 49,248	Regimen Ley Nueva 1993 - 2020	SINDICALIZADO
AUDITOR	\$ 25,783	\$ 4,297	\$ 1,074	\$ 31,154	\$ 71	\$ 345	\$ 1,146	\$ 7,065	\$ 39,781	Regimen Ley Nueva 1993 - 2020	SINDICALIZADO
ASISTENTE	\$ 29,766	\$ 4,961	\$ 1,240	\$ 35,967	\$ 71	\$ 345	\$ 1,323	\$ 8,156	\$ 45,862	Regimen Ley Nueva 1993 - 2020	SINDICALIZADO
ENCARGADO DE OPERACION DE EXAMENES PR	\$ 31,466	\$ 5,244	\$ 1,311	\$ 38,021	\$ 71	\$ 345	\$ 1,398	\$ 8,622	\$ 48,457	Regimen Ley Nueva 1993 - 2020	SINDICALIZADO
ASISTENTE DEPARTAMENTO DE PSICOLOGIA	\$ 14,903	\$ 2,484	\$ 621	\$ 18,008	\$ 71	\$ 345	\$ 662	\$ 4,083	\$ 23,169	Regimen Ley Nueva 1993 - 2020	SINDICALIZADO
ANALISTA ADMINISTRATIVO	\$ 32,543	\$ 5,424	\$ 1,356	\$ 39,323	\$ 71	\$ 345	\$ 1,446	\$ 8,917	\$ 50,102	Regimen Ley Nueva 1993 - 2020	SINDICALIZADO
ASISTENTE ADMINISTRATIVO	\$ 20,071	\$ 3,345	\$ 836	\$ 24,252	\$ 71	\$ 345	\$ 892	\$ 5,499	\$ 31,060	Regimen Ley Nueva 1993 - 2020	SINDICALIZADO
TECNICO EN MANTENIMIENTO	\$ 21,424	\$ 3,571	\$ 893	\$ 25,887	\$ 71	\$ 345	\$ 952	\$ 5,870	\$ 33,126	Regimen Ley Nueva 1993 - 2020	SINDICALIZADO
COORDINADOR DE PROCESAMIENTO Y ANALIS	\$ 57,132	\$ 9,522	\$ 2,381	\$ 69,035	\$ 71	\$ 345	\$ 2,539	\$ 15,654	\$ 87,644	Regimen Ley Nueva 1993 - 2020	SINDICALIZADO
JEFE DE SISTEMAS	\$ 49,977	\$ 8,330	\$ 2,082	\$ 60,389	\$ 71	\$ 345	\$ 2,221	\$ 13,694	\$ 76,720	Regimen Ley Nueva 1993 - 2020	SINDICALIZADO
SECRETARIA DE DEPARTAMENTO	\$ 16,392	\$ 2,732	\$ 683	\$ 19,807	\$ 71	\$ 345	\$ 729	\$ 4,491	\$ 25,443	Regimen Ley Nueva 1993 - 2020	SINDICALIZADO
ENFERMERO TECNICO	\$ 11,874	\$ 1,979	\$ 495	\$ 14,348	\$ 71	\$ 345	\$ 528	\$ 3,253	\$ 18,545	Regimen Ley Nueva 1993 - 2020	SINDICALIZADO
COORDINADOR FINANCIERO	\$ 52,250	\$ 8,708	\$ 2,177	\$ 63,135	\$ 71	\$ 345	\$ 2,322	\$ 14,317	\$ 80,190	Regimen Ley Nueva 1993 - 2020	SINDICALIZADO
CHOFER	\$ 20,238	\$ 3,373	\$ 843	\$ 24,454	\$ 71	\$ 345	\$ 899	\$ 5,545	\$ 31,315	Regimen Ley Nueva 1993 - 2020	SINDICALIZADO
JEFE DE BIENESTAR INTEGRAL	\$ 38,462	\$ 6,410	\$ 1,603	\$ 46,475	\$ 71	\$ 345	\$ 1,709	\$ 10,539	\$ 59,139	Regimen Ley Nueva 1993 - 2020	SINDICALIZADO
JEFE DE INVESTIGACION DE PROYECTOS	\$ 25,119	\$ 4,187	\$ 1,047	\$ 30,352	\$ 71	\$ 345	\$ 1,116	\$ 6,883	\$ 38,767	Regimen Ley Nueva 1993 - 2020	SINDICALIZADO
JEFE DE PROYECTOS ESPECIFICOS	\$ 36,545	\$ 6,091	\$ 1,523	\$ 44,159	\$ 71	\$ 345	\$ 1,624	\$ 10,013	\$ 56,212	Regimen Ley Nueva 1993 - 2020	SINDICALIZADO
JEFE DE REGION SUR	\$ 27,219	\$ 4,537	\$ 1,134	\$ 32,890	\$ 71	\$ 345	\$ 1,210	\$ 7,458	\$ 41,973	Regimen Ley Nueva 1993 - 2020	SINDICALIZADO
ASISTENTE ADMINISTRATIVO	\$ 15,842	\$ 2,640	\$ 660	\$ 19,142	\$ 71	\$ 345	\$ 704	\$ 4,341	\$ 24,603	Regimen Ley Nueva 1993 - 2020	SINDICALIZADO
ANALISTA ADMINISTRATIVO	\$ 25,108	\$ 4,185	\$ 1,046	\$ 30,339	\$ 71	\$ 345	\$ 1,116	\$ 6,880	\$ 38,750	Regimen Ley Nueva 1993 - 2020	SINDICALIZADO
TECNICO EN MANTENIMIENTO	\$ 29,437	\$ 4,906	\$ 1,227	\$ 35,570	\$ 71	\$ 345	\$ 1,308	\$ 8,066	\$ 45,360	Regimen Ley Nueva 1993 - 2020	SINDICALIZADO
JEFE DE SECCION	\$ 37,951	\$ 6,325	\$ 1,581	\$ 45,857	\$ 71	\$ 345	\$ 1,687	\$ 10,399	\$ 58,359	Regimen Ley Nueva 1993 - 2020	SINDICALIZADO
ANALISTA DE SERVICIOS Y BENEFICIOS	\$ 22,745	\$ 3,791	\$ 948	\$ 27,484	\$ 71	\$ 345	\$ 1,011	\$ 6,232	\$ 35,142	Regimen Ley Nueva 1993 - 2020	SINDICALIZADO
ANALISTA DE SISTEMAS	\$ 19,192	\$ 3,199	\$ 800	\$ 23,190	\$ 71	\$ 345	\$ 853	\$ 5,259	\$ 29,718	Regimen Ley Nueva 1993 - 2020	SINDICALIZADO
AUXILIAR DE ARCHIVO	\$ 15,900	\$ 2,650	\$ 663	\$ 19,213	\$ 71	\$ 345	\$ 707	\$ 4,357	\$ 24,692	Regimen Ley Nueva 1993 - 2020	SINDICALIZADO
INTENDENTE	\$ 10,781	\$ 1,797	\$ 449	\$ 13,027	\$ 71	\$ 345	\$ 479	\$ 2,954	\$ 16,876	Regimen Ley Nueva 1993 - 2020	SINDICALIZADO
CHOFER	\$ 10,230	\$ 1,705	\$ 426	\$ 12,361	\$ 71	\$ 345	\$ 455	\$ 2,803	\$ 16,035	Regimen Ley Nueva 1993 - 2020	SINDICALIZADO
INTENDENTE	\$ 9,647	\$ 1,608	\$ 402	\$ 11,657	\$ 71	\$ 345	\$ 429	\$ 2,643	\$ 15,145	Regimen Ley Nueva 1993 - 2020	SINDICALIZADO
INTENDENTE	\$ 9,099	\$ 1,517	\$ 379	\$ 10,995	\$ 71	\$ 345	\$ 404	\$ 2,493	\$ 14,308	Regimen Ley Nueva 1993 - 2020	SINDICALIZADO
AUXILIAR	\$ 14,015	\$ 2,336	\$ 584	\$ 16,935	\$ 71	\$ 345	\$ 623	\$ 3,840	\$ 21,814	Regimen Ley Nueva 1993 - 2020	SINDICALIZADO
COORDINADOR DE TELECOMUNICACIONES	\$ 49,637	\$ 8,273	\$ 2,068	\$ 59,978	\$ 71	\$ 345	\$ 2,206	\$ 13,601	\$ 76,201	Regimen Ley Nueva 1993 - 2020	SINDICALIZADO
ESPECIALISTA EN CONTROL PRESUPUESTAL	\$ 37,017	\$ 6,170	\$ 1,542	\$ 44,729	\$ 71	\$ 345	\$ 1,645	\$ 10,143	\$ 56,933	Regimen Ley Nueva 1993 - 2020	SINDICALIZADO
JEFE DE RECURSOS HUMANOS Y MATERIALES	\$ 47,024	\$ 7,837	\$ 1,959	\$ 56,821	\$ 71	\$ 345	\$ 2,090	\$ 12,885	\$ 72,211	Regimen Ley Nueva 1993 - 2020	SINDICALIZADO
ESPECIALISTA EN DESARROLLO DE SOFTWARE	\$ 41,800	\$ 6,967	\$ 1,742	\$ 50,508	\$ 71	\$ 345	\$ 1,858	\$ 11,453	\$ 64,235	Regimen Ley Nueva 1993 - 2020	SINDICALIZADO
ANALISTA DE SOPORTE TECNICO	\$ 27,472	\$ 4,579	\$ 1,145	\$ 33,195	\$ 71	\$ 345	\$ 1,221	\$ 7,527	\$ 42,359	Regimen Ley Nueva 1993 - 2020	SINDICALIZADO
JEFE DE SOPORTE TECNICO	\$ 28,497	\$ 4,750	\$ 1,187	\$ 34,434	\$ 71	\$ 345	\$ 1,267	\$ 7,808	\$ 43,924	Regimen Ley Nueva 1993 - 2020	SINDICALIZADO
ASISTENTE ADMINISTRATIVO	\$ 13,650	\$ 2,275	\$ 569	\$ 16,494	\$ 71	\$ 345	\$ 607	\$ 3,740	\$ 21,256	Regimen Ley Nueva 1993 - 2020	SINDICALIZADO
AUXILIAR ADMINISTRATIVO	\$ 15,924	\$ 2,654	\$ 664	\$ 19,242	\$ 71	\$ 345	\$ 708	\$ 4,363	\$ 24,728	Regimen Ley Nueva 1993 - 2020	SINDICALIZADO
NEGOCIADOR	\$ 33,718	\$ 5,620	\$ 1,405	\$ 40,743	\$ 71	\$ 345	\$ 1,499	\$ 9,239	\$ 51,896	Regimen Ley Nueva 1993 - 2020	SINDICALIZADO
ANALISTA ADMINISTRATIVO	\$ 26,153	\$ 4,359	\$ 1,090	\$ 31,602	\$ 71	\$ 345	\$ 1,162	\$ 7,166	\$ 40,346	Regimen Ley Nueva 1993 - 2020	SINDICALIZADO
PESCA DEPORTIVA OPERACION DE SEGURIDAD	\$ 14,057	\$ 2,343	\$ 586	\$ 16,986	\$ 71	\$ 345	\$ 625	\$ 3,852	\$ 21,878	Regimen Ley Nueva 1993 - 2020	SINDICALIZADO
ASISTENTE DE ALMACEN DE ALIMENTOS	\$ 13,106	\$ 2,184	\$ 546	\$ 15,836	\$ 71	\$ 345	\$ 582	\$ 3,591	\$ 20,426	Regimen Ley Nueva 1993 - 2020	SINDICALIZADO
ASISTENTE DE FORESTACION	\$ 14,549	\$ 2,425	\$ 606	\$ 17,580	\$ 71	\$ 345	\$ 647	\$ 3,986	\$ 22,629	Regimen Ley Nueva 1993 - 2020	SINDICALIZADO
CHOFER	\$ 11,091	\$ 1,849	\$ 462	\$ 13,402	\$ 71	\$ 345	\$ 493	\$ 3,039	\$ 17,349	Regimen Ley Nueva 1993 - 2020	SINDICALIZADO
ENCARGADO DE EVENTOS	\$ 11,072	\$ 1,845	\$ 461	\$ 13,379	\$ 71	\$ 345	\$ 492	\$ 3,034	\$ 17,320	Regimen Ley Nueva 1993 - 2020	SINDICALIZADO
TECNICO EN REPARACION DE MOTORES DE 2 T	\$ 15,010	\$ 2,502	\$ 625	\$ 18,137	\$ 71	\$ 345	\$ 667	\$ 4,113	\$ 23,333	Regimen Ley Nueva 1993 - 2020	SINDICALIZADO
ASISTENTE DE ATENCION AL PUBLICO	\$ 12,376	\$ 2,063	\$ 516	\$ 14,954	\$ 71	\$ 345	\$ 550	\$ 3,391	\$ 19,311	Regimen Ley Nueva 1993 - 2020	SINDICALIZADO
COORDINADOR PECUARIO	\$ 52,247	\$ 8,708	\$ 2,177	\$ 63,132	\$ 71	\$ 345	\$ 2,322	\$ 14,316	\$ 80,185	Regimen Ley Nueva 1993 - 2020	SINDICALIZADO
JEFE DE FIDEICOMISOS	\$ 47,263	\$ 7,877	\$ 1,969	\$ 57,109	\$ 71	\$ 345	\$ 2,101	\$ 12,950	\$ 72,576	Regimen Ley Nueva 1993 - 2020	SINDICALIZADO
SECRETARIO DE JUNTA ESPECIAL	\$ 26,307	\$ 4,385	\$ 1,096	\$ 31,788	\$ 71	\$ 345	\$ 1,169	\$ 7,208	\$ 40,581	Regimen Ley Nueva 1993 - 2020	SINDICALIZADO

C.5.1 NÓMINA TABULADA DE LOS SERVIDORES PÚBLICOS DEL GOBIERNO CENTRAL

NÓMINA TABULADA BRUTA POR PUESTO

PUESTO	PERCEPCIONES ORDINARIAS				PRESTACIONES ADICIONALES				TIPO DE PUESTO		
	PERCEPCION MENSUAL	AGUINALDO	PRIMA VACACIONAL	PERCEPCION MENSUAL + AGUINALDO + PRIMA VACACIONAL	APOYO NAVIDEÑO	FONDO DE AHORRO	DIA DEL SERVIDOR PUBLICO	SEGURIDAD SOCIAL	COSTO TOTAL	REGIMEN	STATUS
PERITO CALIGRAFO DACTILOSCOPICO	\$ 22,375	\$ 3,729	\$ 932	\$ 27,036	\$ 71	\$ 345	\$ 994	\$ 6,131	\$ 34,577	Regimen Ley Nueva 1993 - 2020	SINDICALIZADO
CHOFER	\$ 19,065	\$ 3,178	\$ 794	\$ 23,037	\$ 71	\$ 345	\$ 847	\$ 5,224	\$ 29,524	Regimen Ley Nueva 1993 - 2020	SINDICALIZADO
TECNICO EN MANTENIMIENTO	\$ 13,962	\$ 2,327	\$ 582	\$ 16,871	\$ 71	\$ 345	\$ 621	\$ 3,826	\$ 21,733	Regimen Ley Nueva 1993 - 2020	SINDICALIZADO
ANALISTA ADMINISTRATIVO	\$ 15,049	\$ 2,508	\$ 627	\$ 18,184	\$ 71	\$ 345	\$ 669	\$ 4,123	\$ 23,392	Regimen Ley Nueva 1993 - 2020	SINDICALIZADO
ASISTENTE ADMINISTRATIVO	\$ 25,017	\$ 4,170	\$ 1,042	\$ 30,229	\$ 71	\$ 345	\$ 1,112	\$ 6,855	\$ 38,611	Regimen Ley Nueva 1993 - 2020	SINDICALIZADO
JEFE DE OFICIALIA DE PARTES	\$ 36,117	\$ 6,020	\$ 1,505	\$ 43,641	\$ 71	\$ 345	\$ 1,605	\$ 9,896	\$ 55,558	Regimen Ley Nueva 1993 - 2020	SINDICALIZADO
COORDINADOR DE INFRAESTRUCTURA VIAL Y E	\$ 38,075	\$ 6,346	\$ 1,586	\$ 46,007	\$ 71	\$ 345	\$ 1,692	\$ 10,433	\$ 58,548	Regimen Ley Nueva 1993 - 2020	SINDICALIZADO
JEFE DE SERVICIOS	\$ 27,000	\$ 4,500	\$ 1,125	\$ 32,625	\$ 71	\$ 345	\$ 1,200	\$ 7,398	\$ 41,639	Regimen Ley Nueva 1993 - 2020	SINDICALIZADO
INSPECTOR	\$ 23,781	\$ 3,964	\$ 991	\$ 28,735	\$ 71	\$ 345	\$ 1,057	\$ 6,516	\$ 36,724	Regimen Ley Nueva 1993 - 2020	SINDICALIZADO
INSPECTOR	\$ 23,781	\$ 3,964	\$ 991	\$ 28,735	\$ 71	\$ 345	\$ 1,057	\$ 6,516	\$ 36,724	Regimen Ley Nueva 1993 - 2020	SINDICALIZADO
INSPECTOR	\$ 23,781	\$ 3,964	\$ 991	\$ 28,735	\$ 71	\$ 345	\$ 1,057	\$ 6,516	\$ 36,724	Regimen Ley Nueva 1993 - 2020	SINDICALIZADO
INSPECTOR	\$ 22,837	\$ 3,806	\$ 952	\$ 27,595	\$ 71	\$ 345	\$ 1,015	\$ 6,257	\$ 35,283	Regimen Ley Nueva 1993 - 2020	SINDICALIZADO
INSPECTOR	\$ 22,837	\$ 3,806	\$ 952	\$ 27,595	\$ 71	\$ 345	\$ 1,015	\$ 6,257	\$ 35,283	Regimen Ley Nueva 1993 - 2020	SINDICALIZADO
MECANICO AUTOMOTRIZ	\$ 16,204	\$ 2,701	\$ 675	\$ 19,580	\$ 71	\$ 345	\$ 720	\$ 4,440	\$ 25,156	Regimen Ley Nueva 1993 - 2020	SINDICALIZADO
ARCHIVISTA	\$ 13,390	\$ 2,232	\$ 558	\$ 16,180	\$ 71	\$ 345	\$ 595	\$ 3,669	\$ 20,859	Regimen Ley Nueva 1993 - 2020	SINDICALIZADO
COORDINADOR JURIDICO	\$ 64,046	\$ 10,674	\$ 2,669	\$ 77,389	\$ 71	\$ 345	\$ 2,846	\$ 17,549	\$ 98,200	Regimen Ley Nueva 1993 - 2020	SINDICALIZADO
AUXILIAR DE MANTENIMIENTO	\$ 16,231	\$ 2,705	\$ 676	\$ 19,612	\$ 71	\$ 345	\$ 721	\$ 4,447	\$ 25,197	Regimen Ley Nueva 1993 - 2020	SINDICALIZADO
DEFENSOR PUBLICO A	\$ 67,459	\$ 11,243	\$ 2,811	\$ 81,513	\$ 71	\$ 345	\$ 2,998	\$ 18,484	\$ 103,411	Regimen Ley Nueva 1993 - 2020	SINDICALIZADO
DEFENSOR PUBLICO A	\$ 67,459	\$ 11,243	\$ 2,811	\$ 81,513	\$ 71	\$ 345	\$ 2,998	\$ 18,484	\$ 103,411	Regimen Ley Nueva 1993 - 2020	SINDICALIZADO
DEFENSOR PUBLICO D	\$ 42,269	\$ 7,045	\$ 1,761	\$ 51,075	\$ 71	\$ 345	\$ 1,879	\$ 11,582	\$ 64,951	Regimen Ley Nueva 1993 - 2020	SINDICALIZADO
ANALISTA CALIFICADOR	\$ 23,781	\$ 3,964	\$ 991	\$ 28,735	\$ 71	\$ 345	\$ 1,057	\$ 6,516	\$ 36,724	Regimen Ley Nueva 1993 - 2020	SINDICALIZADO
DELEGADO	\$ 22,963	\$ 3,827	\$ 957	\$ 27,747	\$ 71	\$ 345	\$ 1,021	\$ 6,292	\$ 35,475	Regimen Ley Nueva 1993 - 2020	SINDICALIZADO
TECNICO	\$ 13,290	\$ 2,215	\$ 554	\$ 16,059	\$ 71	\$ 345	\$ 591	\$ 3,641	\$ 20,707	Regimen Ley Nueva 1993 - 2020	SINDICALIZADO
CAMAROGRAFO	\$ 20,140	\$ 3,357	\$ 839	\$ 24,336	\$ 71	\$ 345	\$ 895	\$ 5,518	\$ 31,165	Regimen Ley Nueva 1993 - 2020	SINDICALIZADO
OPERADOR DE CABINA	\$ 15,900	\$ 2,650	\$ 663	\$ 19,213	\$ 71	\$ 345	\$ 707	\$ 4,357	\$ 24,692	Regimen Ley Nueva 1993 - 2020	SINDICALIZADO
TECNICO ELECTRICISTA	\$ 15,536	\$ 2,589	\$ 647	\$ 18,773	\$ 71	\$ 345	\$ 690	\$ 4,257	\$ 24,136	Regimen Ley Nueva 1993 - 2020	SINDICALIZADO
JEFE DE PROYECTOS	\$ 38,779	\$ 6,463	\$ 1,616	\$ 46,858	\$ 71	\$ 345	\$ 1,724	\$ 10,625	\$ 59,623	Regimen Ley Nueva 1993 - 2020	SINDICALIZADO
INTENDENTE	\$ 9,645	\$ 1,608	\$ 402	\$ 11,654	\$ 71	\$ 345	\$ -	\$ -	\$ 12,070	Sin aportaciones	SINDICALIZADO
INTENDENTE	\$ 9,647	\$ 1,608	\$ 402	\$ 11,657	\$ 71	\$ 345	\$ -	\$ -	\$ 12,073	Sin aportaciones	SINDICALIZADO
INTENDENTE	\$ 9,647	\$ 1,608	\$ 402	\$ 11,657	\$ 71	\$ 345	\$ -	\$ -	\$ 12,073	Sin aportaciones	SINDICALIZADO
ASESOR TELEFONICO	\$ 13,364	\$ 2,227	\$ 557	\$ 16,148	\$ 71	\$ 345	\$ 594	\$ 2,619	\$ 19,777	Transicion Ley 1983	SINDICALIZADO
AUXILIAR DE MODULO	\$ 13,364	\$ 2,227	\$ 557	\$ 16,148	\$ 71	\$ 345	\$ 594	\$ 2,619	\$ 19,777	Transicion Ley 1983	SINDICALIZADO
ASISTENTE ADMINISTRATIVO	\$ 25,494	\$ 4,249	\$ 1,062	\$ 30,805	\$ 71	\$ 345	\$ 1,133	\$ 4,997	\$ 37,351	Transicion Ley 1983	SINDICALIZADO
COORDINADOR ADMINISTRATIVO	\$ 39,746	\$ 6,624	\$ 1,656	\$ 48,026	\$ 71	\$ 345	\$ 1,766	\$ 7,790	\$ 57,999	Transicion Ley 1983	SINDICALIZADO
ANALISTA DE DIPLOMADOS EM	\$ 23,206	\$ 3,968	\$ 967	\$ 28,041	\$ 71	\$ 345	\$ 1,031	\$ 4,548	\$ 34,036	Transicion Ley 1983	SINDICALIZADO
AUXILIAR ADMINISTRATIVO	\$ 17,978	\$ 2,996	\$ 749	\$ 21,723	\$ 71	\$ 345	\$ 799	\$ 3,524	\$ 26,462	Transicion Ley 1983	SINDICALIZADO
JEFE DE SEGUIMIENTO DE RECURSOS FEDERALES	\$ 42,363	\$ 7,061	\$ 1,765	\$ 51,189	\$ 71	\$ 345	\$ 1,883	\$ 8,303	\$ 61,790	Transicion Ley 1983	SINDICALIZADO
COMISIONADO INVESTIGADOR ADSCRITO	\$ 26,659	\$ 4,443	\$ 1,111	\$ 32,213	\$ 71	\$ 345	\$ 1,185	\$ 5,225	\$ 39,039	Transicion Ley 1983	SINDICALIZADO
COORDINADORA DE NORMATIVIDAD Y DERECHOS	\$ 44,150	\$ 7,358	\$ 1,840	\$ 53,348	\$ 71	\$ 345	\$ 1,962	\$ 8,653	\$ 64,379	Transicion Ley 1983	SINDICALIZADO
SECRETARIA DE DEPARTAMENTO	\$ 21,753	\$ 3,626	\$ 906	\$ 26,285	\$ 71	\$ 345	\$ 967	\$ 4,264	\$ 31,931	Transicion Ley 1983	SINDICALIZADO
ENFERMERA	\$ 15,216	\$ 2,536	\$ 634	\$ 18,386	\$ 71	\$ 345	\$ 676	\$ 2,982	\$ 22,460	Transicion Ley 1983	SINDICALIZADO
COMISIONADO INVESTIGADOR	\$ 31,676	\$ 5,279	\$ 1,320	\$ 38,275	\$ 71	\$ 345	\$ 1,408	\$ 6,208	\$ 46,307	Transicion Ley 1983	SINDICALIZADO
JEFE DEL AREA ESCOLAR	\$ 24,017	\$ 4,003	\$ 1,001	\$ 29,021	\$ 71	\$ 345	\$ 1,067	\$ 4,707	\$ 35,211	Transicion Ley 1983	SINDICALIZADO
SECRETARIA DE DEPARTAMENTO	\$ 14,162	\$ 2,360	\$ 590	\$ 17,112	\$ 71	\$ 345	\$ 629	\$ 2,776	\$ 20,933	Transicion Ley 1983	SINDICALIZADO
ANALISTA ADMINISTRATIVO	\$ 25,690	\$ 4,282	\$ 1,070	\$ 31,042	\$ 71	\$ 345	\$ 1,142	\$ 5,035	\$ 37,635	Transicion Ley 1983	SINDICALIZADO
ASISTENTE ADMINISTRATIVO	\$ 23,015	\$ 3,836	\$ 959	\$ 27,810	\$ 71	\$ 345	\$ 1,023	\$ 4,511	\$ 33,759	Transicion Ley 1983	SINDICALIZADO
AUXILIAR DE ANALISIS SOCIAL	\$ 17,969	\$ 2,995	\$ 749	\$ 21,713	\$ 71	\$ 345	\$ 799	\$ 3,522	\$ 26,449	Transicion Ley 1983	SINDICALIZADO
INTENDENTE	\$ 12,392	\$ 2,065	\$ 516	\$ 14,974	\$ 71	\$ 345	\$ 551	\$ 2,429	\$ 18,369	Transicion Ley 1983	SINDICALIZADO
JEFE ADMINISTRATIVO	\$ 43,479	\$ 7,247	\$ 1,812	\$ 52,537	\$ 71	\$ 345	\$ 1,932	\$ 8,522	\$ 63,407	Transicion Ley 1983	SINDICALIZADO
SUPERVISOR	\$ 28,737	\$ 4,790	\$ 1,197	\$ 34,724	\$ 71	\$ 345	\$ 1,277	\$ 5,632	\$ 42,049	Transicion Ley 1983	SINDICALIZADO
JEFE DE ARCHIVISTAS	\$ 27,588	\$ 4,598	\$ 1,150	\$ 33,336	\$ 71	\$ 345	\$ 1,226	\$ 5,407	\$ 40,385	Transicion Ley 1983	SINDICALIZADO
JEFE UNIDAD DE OFICIALIA DE PARTES	\$ 27,029	\$ 4,505	\$ 1,126	\$ 32,660	\$ 71	\$ 345	\$ 1,201	\$ 5,298	\$ 39,575	Transicion Ley 1983	SINDICALIZADO
JEFE DE ATENCION CIUDADANA	\$ 35,384	\$ 5,897	\$ 1,474	\$ 42,756	\$ 71	\$ 345	\$ 1,573	\$ 6,935	\$ 51,679	Transicion Ley 1983	SINDICALIZADO
ASISTENTE DE SUBSECRETARIO	\$ 31,079	\$ 5,180	\$ 1,295	\$ 37,554	\$ 71	\$ 345	\$ 1,381	\$ 6,091	\$ 45,442	Transicion Ley 1983	SINDICALIZADO
SECRETARIA DE DIRECTOR	\$ 17,916	\$ 2,986	\$ 747	\$ 21,649	\$ 71	\$ 345	\$ 796	\$ 3,512	\$ 26,372	Transicion Ley 1983	SINDICALIZADO
ANALISTA DE ARCHIVO	\$ 16,872	\$ 2,812	\$ 703	\$ 20,387	\$ 71	\$ 345	\$ 750	\$ 3,307	\$ 24,860	Transicion Ley 1983	SINDICALIZADO
ANALISTA DE DOCUMENTACION	\$ 12,379	\$ 2,063	\$ 516	\$ 14,958	\$ 71	\$ 345	\$ 550	\$ 2,426	\$ 18,350	Transicion Ley 1983	SINDICALIZADO

C.5.1 NÓMINA TABULADA DE LOS SERVIDORES PÚBLICOS DEL GOBIERNO CENTRAL

NÓMINA TABULADA BRUTA POR PUESTO

PUESTO	PERCEPCIONES ORDINARIAS				PRESTACIONES ADICIONALES					TIPO DE PUESTO	
	PERCEPCION MENSUAL	AGUINALDO	PRIMA VACACIONAL	PERCEPCION MENSUAL + AGUINALDO + PRIMA VACACIONAL	APOYO NAVIDEÑO	FONDO DE AHORRO	DIA DEL SERVIDOR PUBLICO	SEGURIDAD SOCIAL	COSTO TOTAL	REGIMEN	STATUS
SECRETARIA MECANOGRAFA	\$ 12,379	\$ 2,063	\$ 516	\$ 14,958	\$ 71	\$ 345	\$ 550	\$ 2,426	\$ 18,350	Transicion Ley 1983	SINDICALIZADO
CAPTURISTA (OFICIALIA 23 MONTERREY)	\$ 12,379	\$ 2,063	\$ 516	\$ 14,958	\$ 71	\$ 345	\$ 550	\$ 2,426	\$ 18,350	Transicion Ley 1983	SINDICALIZADO
SECRETARIA MECANOGRAFA	\$ 12,379	\$ 2,063	\$ 516	\$ 14,958	\$ 71	\$ 345	\$ 550	\$ 2,426	\$ 18,350	Transicion Ley 1983	SINDICALIZADO
ANALISTA DE ATENCION AL USUARIO	\$ 20,000	\$ 3,333	\$ 833	\$ 24,167	\$ 71	\$ 345	\$ 889	\$ 3,920	\$ 29,391	Transicion Ley 1983	SINDICALIZADO
SECRETARIA DE DEPARTAMENTO	\$ 16,960	\$ 2,827	\$ 707	\$ 20,493	\$ 71	\$ 345	\$ 754	\$ 3,324	\$ 24,987	Transicion Ley 1983	SINDICALIZADO
JEFE DE ARCHIVO DE REGISTRO CIVIL	\$ 34,312	\$ 5,719	\$ 1,430	\$ 41,460	\$ 71	\$ 345	\$ 1,525	\$ 6,725	\$ 50,126	Transicion Ley 1983	SINDICALIZADO
COORDINADOR DE ATENCION A ORGANISMOS PARAESTATALES	\$ 54,523	\$ 9,087	\$ 2,272	\$ 65,882	\$ 71	\$ 345	\$ 2,423	\$ 10,687	\$ 79,408	Transicion Ley 1983	SINDICALIZADO
COORDINADOR DE CONTABILIDAD	\$ 50,137	\$ 8,356	\$ 2,089	\$ 60,582	\$ 71	\$ 345	\$ 2,228	\$ 9,827	\$ 73,053	Transicion Ley 1983	SINDICALIZADO
ANALISTA DE ATENCION A ORGANISMOS	\$ 28,169	\$ 4,695	\$ 1,174	\$ 34,038	\$ 71	\$ 345	\$ 1,252	\$ 5,521	\$ 41,226	Transicion Ley 1983	SINDICALIZADO
ASISTENTE DE RECAUDACION	\$ 17,120	\$ 2,853	\$ 713	\$ 20,687	\$ 71	\$ 345	\$ 761	\$ 3,356	\$ 25,219	Transicion Ley 1983	SINDICALIZADO
ASISTENTE DE RECAUDACION	\$ 16,059	\$ 2,677	\$ 669	\$ 19,405	\$ 71	\$ 345	\$ 714	\$ 3,148	\$ 23,682	Transicion Ley 1983	SINDICALIZADO
JEFE DE DEPARTAMENTO DE REVISIONES	\$ 40,870	\$ 6,812	\$ 1,703	\$ 49,385	\$ 71	\$ 345	\$ 1,816	\$ 8,011	\$ 59,627	Transicion Ley 1983	SINDICALIZADO
JEFE DE DEPARTAMENTO DE MECANISMOS DE CONTROL	\$ 34,928	\$ 5,821	\$ 1,455	\$ 42,205	\$ 71	\$ 345	\$ 1,552	\$ 6,846	\$ 51,019	Transicion Ley 1983	SINDICALIZADO
SECRETARIA DE COORDINADOR	\$ 21,841	\$ 3,640	\$ 910	\$ 26,391	\$ 71	\$ 345	\$ 971	\$ 4,281	\$ 32,059	Transicion Ley 1983	SINDICALIZADO
PROGRAMADOR	\$ 21,755	\$ 3,626	\$ 906	\$ 26,287	\$ 71	\$ 345	\$ 967	\$ 4,264	\$ 31,934	Transicion Ley 1983	SINDICALIZADO
ASISTENTE ADMINISTRATIVO	\$ 21,417	\$ 3,570	\$ 892	\$ 25,879	\$ 71	\$ 345	\$ 952	\$ 4,198	\$ 31,444	Transicion Ley 1983	SINDICALIZADO
JEFE DE VERIFICACION	\$ 35,486	\$ 5,914	\$ 1,479	\$ 42,879	\$ 71	\$ 345	\$ 1,577	\$ 6,955	\$ 51,827	Transicion Ley 1983	SINDICALIZADO
SECRETARIA DE DEPARTAMENTO	\$ 11,208	\$ 1,868	\$ 467	\$ 13,543	\$ 71	\$ 345	\$ 498	\$ 2,197	\$ 16,654	Transicion Ley 1983	SINDICALIZADO
SECRETARIA DE DEPARTAMENTO	\$ 11,208	\$ 1,868	\$ 467	\$ 13,543	\$ 71	\$ 345	\$ 498	\$ 2,197	\$ 16,654	Transicion Ley 1983	SINDICALIZADO
ENCARGADO DE OPERATIVIDAD	\$ 16,983	\$ 2,831	\$ 708	\$ 20,521	\$ 71	\$ 345	\$ 755	\$ 3,329	\$ 25,020	Transicion Ley 1983	SINDICALIZADO
ASISTENTE DE ADMINISTRATIVO	\$ 14,030	\$ 2,338	\$ 585	\$ 16,953	\$ 71	\$ 345	\$ 624	\$ 2,750	\$ 20,742	Transicion Ley 1983	SINDICALIZADO
SUPERVISOR DE ENFERMERAS	\$ 15,196	\$ 2,533	\$ 633	\$ 18,362	\$ 71	\$ 345	\$ 675	\$ 2,978	\$ 22,431	Transicion Ley 1983	SINDICALIZADO
COCINERA	\$ 10,092	\$ 1,682	\$ 421	\$ 12,195	\$ 71	\$ 345	\$ 449	\$ 1,978	\$ 15,037	Transicion Ley 1983	SINDICALIZADO
ANALISTA DE ADMINISTRACION Y FINANZAS	\$ 27,338	\$ 4,556	\$ 1,139	\$ 33,033	\$ 71	\$ 345	\$ 1,215	\$ 5,358	\$ 40,023	Transicion Ley 1983	SINDICALIZADO
ANALISTA DE CONTROL FINANCIERO	\$ 23,084	\$ 3,847	\$ 962	\$ 27,893	\$ 71	\$ 345	\$ 1,026	\$ 4,524	\$ 33,859	Transicion Ley 1983	SINDICALIZADO
COORDINADORA DE RECURSOS HUMANOS	\$ 53,705	\$ 8,951	\$ 2,238	\$ 64,894	\$ 71	\$ 345	\$ 2,387	\$ 10,526	\$ 78,222	Transicion Ley 1983	SINDICALIZADO
JEFE DE PROGRAMAS	\$ 33,954	\$ 5,659	\$ 1,415	\$ 41,028	\$ 71	\$ 345	\$ 1,509	\$ 6,655	\$ 49,608	Transicion Ley 1983	SINDICALIZADO
JEFE DE INTENDENCIA	\$ 51,045	\$ 8,508	\$ 2,127	\$ 61,679	\$ 71	\$ 345	\$ 2,269	\$ 10,005	\$ 74,369	Transicion Ley 1983	SINDICALIZADO
INTENDENTE	\$ 9,647	\$ 1,608	\$ 402	\$ 11,657	\$ 71	\$ 345	\$ 429	\$ 1,891	\$ 14,392	Transicion Ley 1983	SINDICALIZADO
INTENDENTE	\$ 9,647	\$ 1,608	\$ 402	\$ 11,657	\$ 71	\$ 345	\$ 429	\$ 1,891	\$ 14,392	Transicion Ley 1983	SINDICALIZADO
INTENDENTE	\$ 9,647	\$ 1,608	\$ 402	\$ 11,657	\$ 71	\$ 345	\$ 429	\$ 1,891	\$ 14,392	Transicion Ley 1983	SINDICALIZADO
COMISIONADO AL SUSPE	\$ 48,320	\$ 8,053	\$ 2,013	\$ 58,387	\$ 71	\$ 345	\$ 2,148	\$ 9,471	\$ 70,421	Transicion Ley 1983	SINDICALIZADO
ESPECIALISTA EN DESARROLLO DE SOFTWARE	\$ 36,039	\$ 6,007	\$ 1,502	\$ 43,547	\$ 71	\$ 345	\$ 1,602	\$ 7,064	\$ 52,628	Transicion Ley 1983	SINDICALIZADO
JARDINERA	\$ 10,781	\$ 1,797	\$ 449	\$ 13,027	\$ 71	\$ 345	\$ 479	\$ 2,113	\$ 16,035	Transicion Ley 1983	SINDICALIZADO
AUXILIAR GENERAL	\$ 11,643	\$ 1,941	\$ 485	\$ 14,069	\$ 71	\$ 345	\$ 517	\$ 2,282	\$ 17,284	Transicion Ley 1983	SINDICALIZADO
SECRETARIA DE DIRECTOR	\$ 28,170	\$ 4,695	\$ 1,174	\$ 34,039	\$ 71	\$ 345	\$ 1,252	\$ 5,521	\$ 41,228	Transicion Ley 1983	SINDICALIZADO
AUXILIAR DE JUNTA ESPECIAL	\$ 34,757	\$ 5,793	\$ 1,448	\$ 41,998	\$ 71	\$ 345	\$ 1,545	\$ 6,812	\$ 50,771	Transicion Ley 1983	SINDICALIZADO
SECRETARIA DE DIRECTOR	\$ 19,074	\$ 3,179	\$ 795	\$ 23,048	\$ 71	\$ 345	\$ 848	\$ 3,739	\$ 28,050	Transicion Ley 1983	SINDICALIZADO
SECRETARIA DE DIRECTOR	\$ 19,074	\$ 3,179	\$ 795	\$ 23,048	\$ 71	\$ 345	\$ 848	\$ 3,739	\$ 28,050	Transicion Ley 1983	SINDICALIZADO
SECRETARIA DE PRESIDENTE DE JUNTA ESPECIAL	\$ 15,352	\$ 2,559	\$ 640	\$ 18,550	\$ 71	\$ 345	\$ 682	\$ 3,009	\$ 22,657	Transicion Ley 1983	SINDICALIZADO
SECRETARIA DE PRESIDENTE DE JUNTA ESPECIAL	\$ 15,352	\$ 2,559	\$ 640	\$ 18,550	\$ 71	\$ 345	\$ 682	\$ 3,009	\$ 22,657	Transicion Ley 1983	SINDICALIZADO
SECRETARIA DE PRESIDENTE DE JUNTA ESPECIAL	\$ 15,800	\$ 2,633	\$ 658	\$ 19,092	\$ 71	\$ 345	\$ 702	\$ 3,097	\$ 23,307	Transicion Ley 1983	SINDICALIZADO
ASISTENTE ADMINISTRATIVO	\$ 20,742	\$ 3,457	\$ 864	\$ 25,063	\$ 71	\$ 345	\$ 922	\$ 4,065	\$ 30,466	Transicion Ley 1983	SINDICALIZADO
ASESOR DE REGISTRO VEHICULAR	\$ 20,440	\$ 3,407	\$ 852	\$ 24,698	\$ 71	\$ 345	\$ 908	\$ 4,006	\$ 30,029	Transicion Ley 1983	SINDICALIZADO
SECRETARIO DE REGISTRADOR	\$ 29,613	\$ 4,936	\$ 1,234	\$ 35,782	\$ 71	\$ 345	\$ 1,316	\$ 5,804	\$ 43,318	Transicion Ley 1983	SINDICALIZADO
JEFE DE SECCION PROPIEDAD, GRAVAMEN, CERTIFICACIONES	\$ 19,391	\$ 3,232	\$ 808	\$ 23,431	\$ 71	\$ 345	\$ 862	\$ 3,801	\$ 28,509	Transicion Ley 1983	SINDICALIZADO
JEFE DE SECCION INFORMES	\$ 25,182	\$ 4,197	\$ 1,049	\$ 30,428	\$ 71	\$ 345	\$ 1,119	\$ 4,936	\$ 36,899	Transicion Ley 1983	SINDICALIZADO
JEFE DE SECCION PROPIEDAD	\$ 25,168	\$ 4,195	\$ 1,049	\$ 30,411	\$ 71	\$ 345	\$ 1,119	\$ 4,933	\$ 36,879	Transicion Ley 1983	SINDICALIZADO
JEFE DE SECCION CERTIFICACIONES Y SERVICIOS	\$ 25,168	\$ 4,195	\$ 1,049	\$ 30,411	\$ 71	\$ 345	\$ 1,119	\$ 4,933	\$ 36,879	Transicion Ley 1983	SINDICALIZADO
ANALISTA DE APOYO TECNICO	\$ 19,933	\$ 3,322	\$ 831	\$ 24,086	\$ 71	\$ 345	\$ 886	\$ 3,907	\$ 29,294	Transicion Ley 1983	SINDICALIZADO
SUPERVISOR DE ALMACEN	\$ 21,340	\$ 3,557	\$ 889	\$ 25,786	\$ 71	\$ 345	\$ 948	\$ 4,183	\$ 31,333	Transicion Ley 1983	SINDICALIZADO

C.5.1 NÓMINA TABULADA DE LOS SERVIDORES PÚBLICOS DEL GOBIERNO CENTRAL

NÓMINA TABULADA BRUTA POR PUESTO

PUESTO	PERCEPCIONES ORDINARIAS				PRESTACIONES ADICIONALES					TIPO DE PUESTO	
	PERCEPCION MENSUAL	AGUINALDO	PRIMA VACACIONAL	PERCEPCION MENSUAL + AGUINALDO + PRIMA VACACIONAL	APOYO NAVIDEÑO	FONDO DE AHORRO	DIA DEL SERVIDOR PUBLICO	SEGURIDAD SOCIAL	COSTO TOTAL	REGIMEN	STATUS
COORDINADOR DE OPERACIONES 070	\$ 49,112	\$ 8,185	\$ 2,046	\$ 59,344	\$ 71	\$ 345	\$ 2,183	\$ 9,626	\$ 71,568	Transicion Ley 1983	SINDICALIZADO
COORDINADOR DE INSPECCION	\$ 43,266	\$ 7,211	\$ 1,803	\$ 52,280	\$ 71	\$ 345	\$ 1,923	\$ 8,480	\$ 63,099	Transicion Ley 1983	SINDICALIZADO
RECLUTADOR SUPERVISOR	\$ 28,405	\$ 4,734	\$ 1,184	\$ 34,323	\$ 71	\$ 345	\$ 1,262	\$ 5,567	\$ 41,568	Transicion Ley 1983	SINDICALIZADO
ENLACE CIUDADANO	\$ 37,938	\$ 6,323	\$ 1,581	\$ 45,842	\$ 71	\$ 345	\$ 1,686	\$ 7,436	\$ 55,380	Transicion Ley 1983	SINDICALIZADO
COORDINADOR DE ESTADISTICA	\$ 41,800	\$ 6,967	\$ 1,742	\$ 50,508	\$ 71	\$ 345	\$ 1,858	\$ 8,193	\$ 60,975	Transicion Ley 1983	SINDICALIZADO
JEFE DE SISTEMAS	\$ 31,777	\$ 5,296	\$ 1,324	\$ 38,397	\$ 71	\$ 345	\$ 1,412	\$ 6,228	\$ 46,454	Transicion Ley 1983	SINDICALIZADO
FOTOGRAFO	\$ 20,279	\$ 3,380	\$ 845	\$ 24,504	\$ 71	\$ 345	\$ 901	\$ 3,975	\$ 29,796	Transicion Ley 1983	SINDICALIZADO
MENSAJERO	\$ 18,775	\$ 3,129	\$ 782	\$ 22,686	\$ 71	\$ 345	\$ 834	\$ 3,680	\$ 27,617	Transicion Ley 1983	SINDICALIZADO
AUXILIAR ADMINISTRATIVO	\$ 13,801	\$ 2,300	\$ 575	\$ 16,676	\$ 71	\$ 345	\$ 613	\$ 2,705	\$ 20,410	Transicion Ley 1983	SINDICALIZADO
CRIMINOLOGO	\$ 21,768	\$ 3,628	\$ 907	\$ 26,303	\$ 71	\$ 345	\$ 967	\$ 4,267	\$ 31,953	Transicion Ley 1983	SINDICALIZADO
ANALISTA JURIDICO	\$ 26,245	\$ 4,374	\$ 1,094	\$ 31,713	\$ 71	\$ 345	\$ 1,166	\$ 5,144	\$ 38,439	Transicion Ley 1983	SINDICALIZADO
JEFE DE ANALISIS INVESTIGATIVO	\$ 39,000	\$ 6,500	\$ 1,625	\$ 47,125	\$ 71	\$ 345	\$ 1,733	\$ 7,644	\$ 56,918	Transicion Ley 1983	SINDICALIZADO
CHOFER MENSAJERO	\$ 19,489	\$ 3,248	\$ 812	\$ 23,549	\$ 71	\$ 345	\$ 866	\$ 3,820	\$ 28,651	Transicion Ley 1983	SINDICALIZADO
ASISTENTE ADMINISTRATIVO	\$ 20,949	\$ 3,492	\$ 873	\$ 25,313	\$ 71	\$ 345	\$ 931	\$ 4,106	\$ 30,766	Transicion Ley 1983	SINDICALIZADO
COORDINADOR DE RELACIONES CON EL SECTOR PUBLICO	\$ 69,468	\$ 11,578	\$ 2,895	\$ 83,941	\$ 71	\$ 345	\$ 3,087	\$ 13,616	\$ 101,060	Transicion Ley 1983	SINDICALIZADO
SECRETARIO MECANOGRAFO	\$ 12,379	\$ 2,063	\$ 516	\$ 14,958	\$ 71	\$ 345	\$ 550	\$ 2,426	\$ 18,350	Transicion Ley 1983	SINDICALIZADO
SECRETARIO MECANOGRAFO	\$ 12,379	\$ 2,063	\$ 516	\$ 14,958	\$ 71	\$ 345	\$ 550	\$ 2,426	\$ 18,350	Transicion Ley 1983	SINDICALIZADO
ANALISTA DE DOCUMENTACION	\$ 16,346	\$ 2,724	\$ 681	\$ 19,751	\$ 71	\$ 345	\$ 726	\$ 3,204	\$ 24,098	Transicion Ley 1983	SINDICALIZADO
ASISTENTE DE EVENTOS CIVICOS LOGISTICA	\$ 18,640	\$ 3,107	\$ 777	\$ 22,523	\$ 71	\$ 345	\$ 828	\$ 3,653	\$ 27,421	Transicion Ley 1983	SINDICALIZADO
ANALISTA DE AUDITORIAS	\$ 33,329	\$ 5,555	\$ 1,389	\$ 40,273	\$ 71	\$ 345	\$ 1,481	\$ 6,532	\$ 48,702	Transicion Ley 1983	SINDICALIZADO
ALMACENISTA	\$ 12,094	\$ 2,016	\$ 504	\$ 14,614	\$ 71	\$ 345	\$ 538	\$ 2,370	\$ 17,937	Transicion Ley 1983	SINDICALIZADO
NOTIFICADOR EJECUTOR	\$ 14,781	\$ 2,464	\$ 616	\$ 17,860	\$ 71	\$ 345	\$ 657	\$ 2,897	\$ 21,830	Transicion Ley 1983	SINDICALIZADO
ASISTENTE ADMINISTRATIVO	\$ 16,557	\$ 2,760	\$ 690	\$ 20,006	\$ 71	\$ 345	\$ 736	\$ 3,245	\$ 24,403	Transicion Ley 1983	SINDICALIZADO
ASISTENTE ADMINISTRATIVO	\$ 17,053	\$ 2,842	\$ 711	\$ 20,606	\$ 71	\$ 345	\$ 758	\$ 3,342	\$ 25,122	Transicion Ley 1983	SINDICALIZADO
NEGOCIADOR EN JEFATURA OPERATIVA	\$ 16,461	\$ 2,744	\$ 686	\$ 19,890	\$ 71	\$ 345	\$ 732	\$ 3,226	\$ 24,264	Transicion Ley 1983	SINDICALIZADO
ENLACE ADMINISTRATIVO	\$ 18,597	\$ 3,100	\$ 775	\$ 22,471	\$ 71	\$ 345	\$ 827	\$ 3,645	\$ 27,359	Transicion Ley 1983	SINDICALIZADO
AUXILIAR ADMINISTRATIVO	\$ 18,199	\$ 3,033	\$ 758	\$ 21,990	\$ 71	\$ 345	\$ 809	\$ 3,567	\$ 26,782	Transicion Ley 1983	SINDICALIZADO
MEDICO	\$ 32,896	\$ 5,483	\$ 1,371	\$ 39,749	\$ 71	\$ 345	\$ 1,462	\$ 6,448	\$ 48,075	Transicion Ley 1983	SINDICALIZADO
AUXILIAR	\$ 17,653	\$ 2,942	\$ 736	\$ 21,331	\$ 71	\$ 345	\$ 785	\$ 3,460	\$ 25,991	Transicion Ley 1983	SINDICALIZADO
COCINERO	\$ 10,092	\$ 1,682	\$ 421	\$ 12,195	\$ 71	\$ 345	\$ 449	\$ 1,978	\$ 15,037	Transicion Ley 1983	SINDICALIZADO
MEDICO GENERAL	\$ 22,396	\$ 3,733	\$ 933	\$ 27,062	\$ 71	\$ 345	\$ 995	\$ 4,390	\$ 32,863	Transicion Ley 1983	SINDICALIZADO
JEFE DE ZONA DE PROGRAMAS	\$ 33,510	\$ 5,585	\$ 1,396	\$ 40,491	\$ 71	\$ 345	\$ 1,489	\$ 6,568	\$ 48,964	Transicion Ley 1983	SINDICALIZADO
ANALISTA DE ARCHIVO	\$ 28,902	\$ 4,817	\$ 1,204	\$ 34,923	\$ 71	\$ 345	\$ 1,285	\$ 5,665	\$ 42,288	Transicion Ley 1983	SINDICALIZADO
COMISIONADO AL SUSPE	\$ 66,265	\$ 11,044	\$ 2,761	\$ 80,070	\$ 71	\$ 345	\$ 2,945	\$ 12,988	\$ 96,419	Transicion Ley 1983	SINDICALIZADO
JEFE DE SECCION	\$ 51,045	\$ 8,508	\$ 2,127	\$ 61,679	\$ 71	\$ 345	\$ 2,269	\$ 10,005	\$ 74,369	Transicion Ley 1983	SINDICALIZADO
ANALISTA ADMINISTRATIVO	\$ 20,376	\$ 3,396	\$ 849	\$ 24,621	\$ 71	\$ 345	\$ 906	\$ 3,994	\$ 29,936	Transicion Ley 1983	SINDICALIZADO
JEFE DE MANTENIMIENTO DE VEHICULOS	\$ 33,631	\$ 5,605	\$ 1,401	\$ 40,637	\$ 71	\$ 345	\$ 1,495	\$ 6,592	\$ 49,140	Transicion Ley 1983	SINDICALIZADO
MAESTRO DE OBRA	\$ 11,887	\$ 1,981	\$ 495	\$ 14,363	\$ 71	\$ 345	\$ 528	\$ 2,330	\$ 17,637	Transicion Ley 1983	SINDICALIZADO
CHOFER	\$ 11,441	\$ 1,907	\$ 477	\$ 13,825	\$ 71	\$ 345	\$ 508	\$ 2,242	\$ 16,991	Transicion Ley 1983	SINDICALIZADO
VIGILANTE	\$ 11,126	\$ 1,854	\$ 464	\$ 13,444	\$ 71	\$ 345	\$ 494	\$ 2,181	\$ 16,535	Transicion Ley 1983	SINDICALIZADO
AUXILIAR GENERAL	\$ 12,186	\$ 2,031	\$ 508	\$ 14,725	\$ 71	\$ 345	\$ 542	\$ 2,388	\$ 18,071	Transicion Ley 1983	SINDICALIZADO
AYUDANTE GENERAL	\$ 14,549	\$ 2,425	\$ 606	\$ 17,580	\$ 71	\$ 345	\$ 647	\$ 2,852	\$ 21,494	Transicion Ley 1983	SINDICALIZADO
SUPERVISOR DE FAUNA	\$ 16,506	\$ 2,751	\$ 688	\$ 19,945	\$ 71	\$ 345	\$ 734	\$ 3,235	\$ 24,329	Transicion Ley 1983	SINDICALIZADO
JEFE DE CONTABILIDAD	\$ 47,101	\$ 7,850	\$ 1,963	\$ 56,914	\$ 71	\$ 345	\$ 2,093	\$ 9,232	\$ 68,655	Transicion Ley 1983	SINDICALIZADO
PROMOTOR RURAL	\$ 31,265	\$ 5,211	\$ 1,303	\$ 37,779	\$ 71	\$ 345	\$ 1,390	\$ 6,128	\$ 45,712	Transicion Ley 1983	SINDICALIZADO
PROMOTOR RURAL	\$ 29,333	\$ 4,889	\$ 1,222	\$ 35,444	\$ 71	\$ 345	\$ 1,304	\$ 5,749	\$ 42,913	Transicion Ley 1983	SINDICALIZADO
AUXILIAR DE JUNTA ESPECIAL	\$ 33,155	\$ 5,526	\$ 1,381	\$ 40,062	\$ 71	\$ 345	\$ 1,474	\$ 6,498	\$ 48,450	Transicion Ley 1983	SINDICALIZADO
ASISTENTE DE DIRECTOR	\$ 19,074	\$ 3,179	\$ 795	\$ 23,048	\$ 71	\$ 345	\$ 848	\$ 3,739	\$ 28,050	Transicion Ley 1983	SINDICALIZADO
JEFE DE PAGOS	\$ 41,991	\$ 6,999	\$ 1,750	\$ 50,739	\$ 71	\$ 345	\$ 1,866	\$ 8,230	\$ 61,251	Transicion Ley 1983	SINDICALIZADO
ASISTENTE DE INSPECCION VEHICULAR	\$ 13,794	\$ 2,299	\$ 575	\$ 16,668	\$ 71	\$ 345	\$ 613	\$ 2,704	\$ 20,400	Transicion Ley 1983	SINDICALIZADO
DEFENSOR PUBLICO AUXILIAR	\$ 29,339	\$ 4,890	\$ 1,222	\$ 35,451	\$ 71	\$ 345	\$ 1,304	\$ 5,750	\$ 42,922	Transicion Ley 1983	SINDICALIZADO
SUPERVISOR DE CONTROL VEHICULAR	\$ 29,540	\$ 4,923	\$ 1,231	\$ 35,694	\$ 71	\$ 345	\$ 1,313	\$ 5,790	\$ 43,213	Transicion Ley 1983	SINDICALIZADO
DEFENSOR PUBLICO A	\$ 67,459	\$ 11,243	\$ 2,811	\$ 81,513	\$ 71	\$ 345	\$ 2,998	\$ 13,222	\$ 98,149	Transicion Ley 1983	SINDICALIZADO
ANALISTA ADMINISTRATIVO	\$ 23,968	\$ 3,995	\$ 999	\$ 28,961	\$ 71	\$ 345	\$ 1,065	\$ 4,698	\$ 35,140	Transicion Ley 1983	SINDICALIZADO
SOPORTE TECNICO	\$ 22,548	\$ 3,758	\$ 940	\$ 27,246	\$ 71	\$ 345	\$ 1,002	\$ 4,419	\$ 33,083	Transicion Ley 1983	SINDICALIZADO
SEGUNDO REGISTRADOR DEL PRIMER DISTRITO MONTERREY	\$ 58,481	\$ 9,747	\$ 2,437	\$ 70,665	\$ 71	\$ 345	\$ 2,599	\$ 11,462	\$ 85,142	Transicion Ley 1983	SINDICALIZADO
CAMAROGRAFO	\$ 20,140	\$ 3,357	\$ 839	\$ 24,336	\$ 71	\$ 345	\$ 895	\$ 3,947	\$ 29,594	Transicion Ley 1983	SINDICALIZADO

C.5.1 NÓMINA TABULADA DE LOS SERVIDORES PÚBLICOS DEL GOBIERNO CENTRAL

NÓMINA TABULADA BRUTA POR PUESTO

PUESTO	PERCEPCIONES ORDINARIAS				PRESTACIONES ADICIONALES				TIPO DE PUESTO		
	PERCEPCION MENSUAL	AGUINALDO	PRIMA VACACIONAL	PERCEPCION MENSUAL + AGUINALDO + PRIMA VACACIONAL	APOYO NAVIDEÑO	FONDO DE AHORRO	DIA DEL SERVIDOR PUBLICO	SEGURIDAD SOCIAL	COSTO TOTAL	REGIMEN	STATUS
CAMAROGRAFO	\$ 20,586	\$ 3,431	\$ 858	\$ 24,875	\$ 71	\$ 345	\$ 915	\$ 4,035	\$ 30,240	Transicion Ley 1983	SINDICALIZADO
JEFE DE OPERACIONES	\$ 27,969	\$ 4,662	\$ 1,165	\$ 33,796	\$ 71	\$ 345	\$ 1,243	\$ 5,482	\$ 40,937	Transicion Ley 1983	SINDICALIZADO
ASISTENTE DE COORDINACION	\$ 25,950	\$ 4,325	\$ 1,081	\$ 31,356	\$ 71	\$ 345	\$ 1,153	\$ 5,086	\$ 38,012	Transicion Ley 1983	SINDICALIZADO
JEFE DE SECCION DE BITACORA DE PRENSA	\$ 15,204	\$ 2,534	\$ 634	\$ 18,372	\$ 71	\$ 345	\$ 676	\$ 2,980	\$ 22,443	Transicion Ley 1983	SINDICALIZADO
CONSULTOR INSPECTOR EN SEGURIDAD E HIGIENE	\$ 26,226	\$ 4,371	\$ 1,093	\$ 31,690	\$ 71	\$ 345	\$ 1,166	\$ 5,140	\$ 38,411	Transicion Ley 1983	SINDICALIZADO
ASISTENTE DE DIRECCION	\$ 24,970	\$ 4,162	\$ 1,040	\$ 30,172	\$ 71	\$ 345	\$ 1,110	\$ 4,894	\$ 36,592	Transicion Ley 1983	SINDICALIZADO
JEFE DE SECCION DE SERVICIOS GENERALES	\$ 24,335	\$ 4,056	\$ 1,014	\$ 29,405	\$ 71	\$ 345	\$ 1,082	\$ 4,770	\$ 35,672	Transicion Ley 1983	SINDICALIZADO
ANALISTA ADMINISTRATIVO	\$ 38,260	\$ 6,377	\$ 1,594	\$ 46,231	\$ 71	\$ 345	\$ 1,700	\$ 7,499	\$ 55,846	Transicion Ley 1983	SINDICALIZADO
REDACTOR	\$ 22,390	\$ 3,732	\$ 933	\$ 27,055	\$ 71	\$ 345	\$ 995	\$ 4,388	\$ 32,854	Transicion Ley 1983	SINDICALIZADO
JEFE DE INFORMACION	\$ 28,553	\$ 4,759	\$ 1,190	\$ 34,502	\$ 71	\$ 345	\$ 1,269	\$ 5,596	\$ 41,783	Transicion Ley 1983	SINDICALIZADO
ASISTENTE ADMINISTRATIVO	\$ 23,331	\$ 3,889	\$ 972	\$ 28,192	\$ 71	\$ 345	\$ 1,037	\$ 4,573	\$ 34,217	Transicion Ley 1983	SINDICALIZADO
ENFERMERA	\$ 15,216	\$ 2,536	\$ 634	\$ 18,386	\$ 71	\$ 345	\$ 676	\$ 2,982	\$ 22,460	Transicion Ley 1983	SINDICALIZADO
ASISTENTE DE DIRECCION	\$ 22,830	\$ 3,805	\$ 951	\$ 27,586	\$ 71	\$ 345	\$ 1,015	\$ 4,475	\$ 33,491	Transicion Ley 1983	SINDICALIZADO
JEFE DE PERSONAL	\$ 25,400	\$ 4,233	\$ 1,058	\$ 30,692	\$ 71	\$ 345	\$ 1,129	\$ 4,978	\$ 37,215	Transicion Ley 1983	SINDICALIZADO
AUXILIAR ADMINISTRATIVO	\$ 13,885	\$ 2,314	\$ 579	\$ 16,778	\$ 71	\$ 345	\$ 617	\$ 2,721	\$ 20,532	Transicion Ley 1983	SINDICALIZADO
AUXILIAR ADMINISTRATIVO	\$ 13,196	\$ 2,199	\$ 550	\$ 15,945	\$ 71	\$ 345	\$ 586	\$ 2,586	\$ 19,534	Transicion Ley 1983	SINDICALIZADO
SECRETARIA DEL SECRETARIO	\$ 48,631	\$ 8,105	\$ 2,026	\$ 58,762	\$ 71	\$ 345	\$ 2,161	\$ 9,532	\$ 70,871	Transicion Ley 1983	SINDICALIZADO
ASISTENTE JURIDICO	\$ 24,380	\$ 4,063	\$ 1,016	\$ 29,459	\$ 71	\$ 345	\$ 1,084	\$ 4,778	\$ 35,737	Transicion Ley 1983	SINDICALIZADO
SECRETARIA DE DIRECTOR	\$ 30,712	\$ 5,119	\$ 1,280	\$ 37,110	\$ 71	\$ 345	\$ 1,365	\$ 6,020	\$ 44,911	Transicion Ley 1983	SINDICALIZADO
ANALISTA JURIDICO	\$ 65,897	\$ 10,983	\$ 2,746	\$ 79,626	\$ 71	\$ 345	\$ 2,929	\$ 12,916	\$ 95,886	Transicion Ley 1983	SINDICALIZADO
ANALISTA DE OPERACIONES	\$ 16,800	\$ 2,800	\$ 700	\$ 20,300	\$ 71	\$ 345	\$ 747	\$ 3,293	\$ 24,755	Transicion Ley 1983	SINDICALIZADO
SECRETARIA MECANOGRAFA	\$ 12,379	\$ 2,063	\$ 516	\$ 14,958	\$ 71	\$ 345	\$ 550	\$ 2,426	\$ 18,350	Transicion Ley 1983	SINDICALIZADO
SECRETARIA MECANOGRAFA	\$ 12,379	\$ 2,063	\$ 516	\$ 14,958	\$ 71	\$ 345	\$ 550	\$ 2,426	\$ 18,350	Transicion Ley 1983	SINDICALIZADO
SECRETARIA MECANOGRAFA	\$ 12,379	\$ 2,063	\$ 516	\$ 14,958	\$ 71	\$ 345	\$ 550	\$ 2,426	\$ 18,350	Transicion Ley 1983	SINDICALIZADO
SECRETARIA MECANOGRAFA	\$ 12,379	\$ 2,063	\$ 516	\$ 14,958	\$ 71	\$ 345	\$ 550	\$ 2,426	\$ 18,350	Transicion Ley 1983	SINDICALIZADO
ASISTENTE ADMINISTRATIVO	\$ 17,808	\$ 2,968	\$ 742	\$ 21,518	\$ 71	\$ 345	\$ 791	\$ 3,490	\$ 26,216	Transicion Ley 1983	SINDICALIZADO
ASISTENTE ADMINISTRATIVO	\$ 20,000	\$ 3,333	\$ 833	\$ 24,167	\$ 71	\$ 345	\$ 889	\$ 3,920	\$ 29,391	Transicion Ley 1983	SINDICALIZADO
ASISTENTE ADMINISTRATIVO	\$ 23,320	\$ 3,887	\$ 972	\$ 28,178	\$ 71	\$ 345	\$ 1,036	\$ 4,571	\$ 34,201	Transicion Ley 1983	SINDICALIZADO
JEFE DE SEGUIMIENTO DE AUDITORIAS	\$ 44,489	\$ 7,415	\$ 1,854	\$ 53,758	\$ 71	\$ 345	\$ 1,977	\$ 8,720	\$ 64,871	Transicion Ley 1983	SINDICALIZADO
AUXILIAR ADMINISTRATIVO	\$ 12,094	\$ 2,016	\$ 504	\$ 14,614	\$ 71	\$ 345	\$ 538	\$ 2,370	\$ 17,937	Transicion Ley 1983	SINDICALIZADO
JEFE DE CONTROL Y VIGILANCIA DE OPERACIONES	\$ 49,389	\$ 8,232	\$ 2,058	\$ 59,678	\$ 71	\$ 345	\$ 2,195	\$ 9,680	\$ 71,970	Transicion Ley 1983	SINDICALIZADO
CAJERA	\$ 16,059	\$ 2,677	\$ 669	\$ 19,405	\$ 71	\$ 345	\$ 714	\$ 3,148	\$ 23,682	Transicion Ley 1983	SINDICALIZADO
SUPERVISOR	\$ 21,267	\$ 3,545	\$ 886	\$ 25,698	\$ 71	\$ 345	\$ 945	\$ 4,168	\$ 31,227	Transicion Ley 1983	SINDICALIZADO
ASISTENTE ADMINISTRATIVO	\$ 18,705	\$ 3,118	\$ 779	\$ 22,602	\$ 71	\$ 345	\$ 831	\$ 3,666	\$ 27,515	Transicion Ley 1983	SINDICALIZADO
SECRETARIA DE DEPARTAMENTO	\$ 10,781	\$ 1,797	\$ 449	\$ 13,027	\$ 71	\$ 345	\$ 479	\$ 2,113	\$ 16,035	Transicion Ley 1983	SINDICALIZADO
BIBLIOTECARIO	\$ 14,030	\$ 2,338	\$ 585	\$ 16,953	\$ 71	\$ 345	\$ 624	\$ 2,750	\$ 20,742	Transicion Ley 1983	SINDICALIZADO
SECRETARIA DE DEPARTAMENTO	\$ 13,260	\$ 2,210	\$ 553	\$ 16,023	\$ 71	\$ 345	\$ 589	\$ 2,599	\$ 19,627	Transicion Ley 1983	SINDICALIZADO
SECRETARIA DE DIRECCION	\$ 34,276	\$ 5,713	\$ 1,428	\$ 41,417	\$ 71	\$ 345	\$ 1,523	\$ 6,718	\$ 50,074	Transicion Ley 1983	SINDICALIZADO
ANALISTA DE SISTEMAS	\$ 32,435	\$ 5,406	\$ 1,351	\$ 39,192	\$ 71	\$ 345	\$ 1,442	\$ 6,357	\$ 47,407	Transicion Ley 1983	SINDICALIZADO
JEFE ADMINISTRATIVO	\$ 41,054	\$ 6,842	\$ 1,711	\$ 49,607	\$ 71	\$ 345	\$ 1,825	\$ 8,047	\$ 59,894	Transicion Ley 1983	SINDICALIZADO
ODONTOLOGA	\$ 17,674	\$ 2,946	\$ 736	\$ 21,356	\$ 71	\$ 345	\$ 786	\$ 3,464	\$ 26,022	Transicion Ley 1983	SINDICALIZADO
AUXILIAR DE COCINERO	\$ 10,092	\$ 1,682	\$ 421	\$ 12,195	\$ 71	\$ 345	\$ 449	\$ 1,978	\$ 15,037	Transicion Ley 1983	SINDICALIZADO
AUXILIAR DE COCINERO	\$ 10,092	\$ 1,682	\$ 421	\$ 12,195	\$ 71	\$ 345	\$ 449	\$ 1,978	\$ 15,037	Transicion Ley 1983	SINDICALIZADO
ANALISTA DE RECURSOS HUMANOS	\$ 34,131	\$ 5,689	\$ 1,422	\$ 41,242	\$ 71	\$ 345	\$ 1,517	\$ 6,690	\$ 49,864	Transicion Ley 1983	SINDICALIZADO
ANALISTA DE RECURSOS FINANCIEROS	\$ 26,153	\$ 4,359	\$ 1,090	\$ 31,602	\$ 71	\$ 345	\$ 1,162	\$ 5,126	\$ 38,306	Transicion Ley 1983	SINDICALIZADO
JEFE DE SECCION ADMINISTRATIVO	\$ 36,373	\$ 6,062	\$ 1,516	\$ 43,951	\$ 71	\$ 345	\$ 1,617	\$ 7,129	\$ 53,112	Transicion Ley 1983	SINDICALIZADO
ASISTENTE DE COORDINADOR	\$ 31,350	\$ 5,225	\$ 1,306	\$ 37,881	\$ 71	\$ 345	\$ 1,393	\$ 6,145	\$ 45,835	Transicion Ley 1983	SINDICALIZADO
ANALISTA DE GESTION DOCUMENTAL	\$ 25,116	\$ 4,186	\$ 1,047	\$ 30,349	\$ 71	\$ 345	\$ 1,116	\$ 4,923	\$ 36,803	Transicion Ley 1983	SINDICALIZADO
INTENDENTE	\$ 9,647	\$ 1,608	\$ 402	\$ 11,657	\$ 71	\$ 345	\$ 429	\$ 1,891	\$ 14,392	Transicion Ley 1983	SINDICALIZADO
INTENDENTE	\$ 9,647	\$ 1,608	\$ 402	\$ 11,657	\$ 71	\$ 345	\$ 429	\$ 1,891	\$ 14,392	Transicion Ley 1983	SINDICALIZADO
INTENDENTE	\$ 9,647	\$ 1,608	\$ 402	\$ 11,657	\$ 71	\$ 345	\$ 429	\$ 1,891	\$ 14,392	Transicion Ley 1983	SINDICALIZADO
INTENDENTE	\$ 9,647	\$ 1,608	\$ 402	\$ 11,657	\$ 71	\$ 345	\$ 429	\$ 1,891	\$ 14,392	Transicion Ley 1983	SINDICALIZADO
INTENDENTE	\$ 9,647	\$ 1,608	\$ 402	\$ 11,657	\$ 71	\$ 345	\$ 429	\$ 1,891	\$ 14,392	Transicion Ley 1983	SINDICALIZADO
INTENDENTE	\$ 9,647	\$ 1,608	\$ 402	\$ 11,657	\$ 71	\$ 345	\$ 429	\$ 1,891	\$ 14,392	Transicion Ley 1983	SINDICALIZADO
INTENDENTE	\$ 9,647	\$ 1,608	\$ 402	\$ 11,657	\$ 71	\$ 345	\$ 429	\$ 1,891	\$ 14,392	Transicion Ley 1983	SINDICALIZADO
INTENDENTE	\$ 9,647	\$ 1,608	\$ 402	\$ 11,657	\$ 71	\$ 345	\$ 429	\$ 1,891	\$ 14,392	Transicion Ley 1983	SINDICALIZADO
ASISTENTE DE DIRECCION GENERAL	\$ 37,758	\$ 6,293	\$ 1,573	\$ 45,624	\$ 71	\$ 345	\$ 1,678	\$ 7,401	\$ 55,119	Transicion Ley 1983	SINDICALIZADO

C.5.1 NÓMINA TABULADA DE LOS SERVIDORES PÚBLICOS DEL GOBIERNO CENTRAL

NÓMINA TABULADA BRUTA POR PUESTO

PUESTO	PERCEPCIONES ORDINARIAS				PRESTACIONES ADICIONALES			SEGURIDAD SOCIAL	COSTO TOTAL	TIPO DE PUESTO	
	PERCEPCION MENSUAL	AGUINALDO	PRIMA VACACIONAL	PERCEPCION MENSUAL + AGUINALDO + PRIMA VACACIONAL	APOYO NAVIDEÑO	FONDO DE AHORRO	DIA DEL SERVIDOR PUBLICO			REGIMEN	STATUS
ASISTENTE ADMINISTRATIVO	\$ 18,380	\$ 3,063	\$ 766	\$ 22,209	\$ 71	\$ 345	\$ 817	\$ 3,602	\$ 27,044	Transicion Ley 1983	SINDICALIZADO
JEFE DE AUDITORIA	\$ 41,085	\$ 6,848	\$ 1,712	\$ 49,644	\$ 71	\$ 345	\$ 1,826	\$ 8,053	\$ 59,939	Transicion Ley 1983	SINDICALIZADO
JEFE DE AUDITORIA	\$ 41,082	\$ 6,847	\$ 1,712	\$ 49,641	\$ 71	\$ 345	\$ 1,826	\$ 8,052	\$ 59,935	Transicion Ley 1983	SINDICALIZADO
JEFE DE AUDITORIA	\$ 35,896	\$ 5,983	\$ 1,496	\$ 43,374	\$ 71	\$ 345	\$ 1,595	\$ 7,036	\$ 52,421	Transicion Ley 1983	SINDICALIZADO
PROGRAMA APICOLA	\$ 34,681	\$ 5,780	\$ 1,445	\$ 41,906	\$ 71	\$ 345	\$ 1,541	\$ 6,797	\$ 50,661	Transicion Ley 1983	SINDICALIZADO
SECRETARIA DE SUBSECRETARIO	\$ 23,076	\$ 3,846	\$ 962	\$ 27,884	\$ 71	\$ 345	\$ 1,026	\$ 4,523	\$ 33,848	Transicion Ley 1983	SINDICALIZADO
ANALISTA DE ADMINISTRACION FINANCIERA	\$ 24,531	\$ 4,089	\$ 1,022	\$ 29,642	\$ 71	\$ 345	\$ 1,090	\$ 4,808	\$ 35,956	Transicion Ley 1983	SINDICALIZADO
JEFE DE SECCION FOLIOS	\$ 25,211	\$ 4,202	\$ 1,050	\$ 30,463	\$ 71	\$ 345	\$ 1,120	\$ 4,941	\$ 36,941	Transicion Ley 1983	SINDICALIZADO
ANALISTA REGISTRAL	\$ 19,933	\$ 3,322	\$ 831	\$ 24,086	\$ 71	\$ 345	\$ 886	\$ 3,907	\$ 29,294	Transicion Ley 1983	SINDICALIZADO
JEFE DE SECCION GRAVAMEN	\$ 25,167	\$ 4,195	\$ 1,049	\$ 30,410	\$ 71	\$ 345	\$ 1,119	\$ 4,933	\$ 36,877	Transicion Ley 1983	SINDICALIZADO
JEFE DE PROCESOS REGISTRALES	\$ 28,848	\$ 4,808	\$ 1,202	\$ 34,858	\$ 71	\$ 345	\$ 1,282	\$ 5,654	\$ 42,210	Transicion Ley 1983	SINDICALIZADO
CAPTURISTA	\$ 17,677	\$ 2,946	\$ 737	\$ 21,360	\$ 71	\$ 345	\$ 786	\$ 3,465	\$ 26,026	Transicion Ley 1983	SINDICALIZADO
AUDITOR	\$ 14,327	\$ 2,388	\$ 597	\$ 17,312	\$ 71	\$ 345	\$ 637	\$ 2,808	\$ 21,172	Transicion Ley 1983	SINDICALIZADO
ASISTENTE DE SECRETARIO	\$ 31,350	\$ 5,225	\$ 1,306	\$ 37,881	\$ 71	\$ 345	\$ 1,393	\$ 6,145	\$ 45,835	Transicion Ley 1983	SINDICALIZADO
JEFE DE CALIDAD	\$ 38,759	\$ 6,460	\$ 1,615	\$ 46,834	\$ 71	\$ 345	\$ 1,723	\$ 7,597	\$ 56,569	Transicion Ley 1983	SINDICALIZADO
ANALISTA ADMINISTRATIVO	\$ 26,500	\$ 4,417	\$ 1,104	\$ 32,021	\$ 71	\$ 345	\$ 1,178	\$ 5,194	\$ 38,808	Transicion Ley 1983	SINDICALIZADO
CONSULTOR INSPECTOR EN SEGURIDAD E HIGIENE	\$ 26,700	\$ 4,450	\$ 1,113	\$ 32,263	\$ 71	\$ 345	\$ 1,187	\$ 5,233	\$ 39,098	Transicion Ley 1983	SINDICALIZADO
CONSULTOR INSPECTOR	\$ 27,811	\$ 4,635	\$ 1,159	\$ 33,605	\$ 71	\$ 345	\$ 1,236	\$ 5,451	\$ 40,708	Transicion Ley 1983	SINDICALIZADO
JEFE DE PAGOS	\$ 35,568	\$ 5,928	\$ 1,482	\$ 42,978	\$ 71	\$ 345	\$ 1,581	\$ 6,971	\$ 51,946	Transicion Ley 1983	SINDICALIZADO
COORDINADOR DE ASESORIA EN SEGURIDAD E HIGIENE	\$ 39,970	\$ 6,662	\$ 1,665	\$ 48,297	\$ 71	\$ 345	\$ 1,776	\$ 7,834	\$ 58,323	Transicion Ley 1983	SINDICALIZADO
ANALISTA DE INFORMATICA	\$ 31,072	\$ 5,179	\$ 1,295	\$ 37,545	\$ 71	\$ 345	\$ 1,381	\$ 6,090	\$ 45,432	Transicion Ley 1983	SINDICALIZADO
JEFE FRACCIONAMIENTOS	\$ 29,969	\$ 4,995	\$ 1,249	\$ 36,213	\$ 71	\$ 345	\$ 1,332	\$ 5,874	\$ 43,834	Transicion Ley 1983	SINDICALIZADO
SUPERVISOR DE OBRAS	\$ 30,991	\$ 5,165	\$ 1,291	\$ 37,447	\$ 71	\$ 345	\$ 1,377	\$ 6,074	\$ 45,315	Transicion Ley 1983	SINDICALIZADO
SUPERVISOR ZONA SUR	\$ 21,990	\$ 3,665	\$ 916	\$ 26,571	\$ 71	\$ 345	\$ 977	\$ 4,310	\$ 32,274	Transicion Ley 1983	SINDICALIZADO
JEFE DE LOGISTICA Y EVENTOS	\$ 45,040	\$ 7,507	\$ 1,877	\$ 54,423	\$ 71	\$ 345	\$ 2,002	\$ 8,828	\$ 65,669	Transicion Ley 1983	SINDICALIZADO
AUXILIAR DE MANTENIMIENTO	\$ 13,907	\$ 2,318	\$ 579	\$ 16,804	\$ 71	\$ 345	\$ 618	\$ 2,726	\$ 20,564	Transicion Ley 1983	SINDICALIZADO
PRECEPTOR	\$ 16,283	\$ 2,714	\$ 678	\$ 19,675	\$ 71	\$ 345	\$ 724	\$ 3,191	\$ 24,006	Transicion Ley 1983	SINDICALIZADO
JEFE DE CONTROL Y SEGUIMIENTO OPERATIVO	\$ 53,349	\$ 8,892	\$ 2,223	\$ 64,463	\$ 71	\$ 345	\$ 2,371	\$ 10,456	\$ 77,707	Transicion Ley 1983	SINDICALIZADO
AUXILIAR ADMINISTRATIVO	\$ 14,870	\$ 2,478	\$ 620	\$ 17,968	\$ 71	\$ 345	\$ 661	\$ 2,915	\$ 21,959	Transicion Ley 1983	SINDICALIZADO
AUXILIAR DE MANTENIMIENTO	\$ 12,398	\$ 2,066	\$ 517	\$ 14,981	\$ 71	\$ 345	\$ 551	\$ 2,430	\$ 18,378	Transicion Ley 1983	SINDICALIZADO
PELUQUERO	\$ 12,392	\$ 2,065	\$ 516	\$ 14,974	\$ 71	\$ 345	\$ 551	\$ 2,429	\$ 18,369	Transicion Ley 1983	SINDICALIZADO
OPERADOR SITE ESTATAL O LOCAL	\$ 32,851	\$ 5,475	\$ 1,369	\$ 39,695	\$ 71	\$ 345	\$ 1,460	\$ 6,439	\$ 48,010	Transicion Ley 1983	SINDICALIZADO
JEFE DE VEHICULOS	\$ 46,555	\$ 7,759	\$ 1,940	\$ 56,254	\$ 71	\$ 345	\$ 2,069	\$ 9,125	\$ 67,864	Transicion Ley 1983	SINDICALIZADO
ANALISTA DE TRABAJOS ESPECIALES	\$ 18,040	\$ 3,007	\$ 752	\$ 21,798	\$ 71	\$ 345	\$ 802	\$ 3,536	\$ 26,552	Transicion Ley 1983	SINDICALIZADO
SUPERVISOR DE PROGRAMAS	\$ 25,001	\$ 4,167	\$ 1,042	\$ 30,210	\$ 71	\$ 345	\$ 1,111	\$ 4,900	\$ 36,637	Transicion Ley 1983	SINDICALIZADO
JEFE	\$ 58,974	\$ 9,829	\$ 2,457	\$ 71,260	\$ 71	\$ 345	\$ 2,621	\$ 11,559	\$ 85,856	Transicion Ley 1983	SINDICALIZADO
ASISTENTE	\$ 22,243	\$ 3,707	\$ 927	\$ 26,877	\$ 71	\$ 345	\$ 989	\$ 4,360	\$ 32,641	Transicion Ley 1983	SINDICALIZADO
ASISTENTE	\$ 19,823	\$ 3,304	\$ 826	\$ 23,953	\$ 71	\$ 345	\$ 881	\$ 3,885	\$ 29,135	Transicion Ley 1983	SINDICALIZADO
AUXILIAR ADMINISTRATIVO	\$ 17,445	\$ 2,908	\$ 727	\$ 21,079	\$ 71	\$ 345	\$ 775	\$ 3,419	\$ 25,690	Transicion Ley 1983	SINDICALIZADO
AUXILIAR ADMINISTRATIVO	\$ 12,379	\$ 2,063	\$ 516	\$ 14,958	\$ 71	\$ 345	\$ 550	\$ 2,426	\$ 18,350	Transicion Ley 1983	SINDICALIZADO
JEFE DE ARCHIVO DE CONCENTRACION	\$ 26,598	\$ 4,433	\$ 1,108	\$ 32,139	\$ 71	\$ 345	\$ 1,182	\$ 5,213	\$ 38,950	Transicion Ley 1983	SINDICALIZADO
ANALISTA	\$ 28,923	\$ 4,821	\$ 1,205	\$ 34,949	\$ 71	\$ 345	\$ 1,285	\$ 5,669	\$ 42,319	Transicion Ley 1983	SINDICALIZADO
FILARMONICO	\$ 19,910	\$ 3,318	\$ 830	\$ 24,058	\$ 71	\$ 345	\$ 885	\$ 3,902	\$ 29,261	Transicion Ley 1983	SINDICALIZADO
COORDINADOR GENERAL	\$ 84,907	\$ 14,151	\$ 3,538	\$ 102,596	\$ 71	\$ 345	\$ 3,774	\$ 16,642	\$ 123,427	Transicion Ley 1983	SINDICALIZADO
JEFE DE SECCION DE NOTIFICACION Y PROCEDIMIENTOS	\$ 17,304	\$ 2,884	\$ 721	\$ 20,909	\$ 71	\$ 345	\$ 769	\$ 3,392	\$ 25,485	Transicion Ley 1983	SINDICALIZADO
SUPERVISOR DE ALMACEN	\$ 29,390	\$ 4,898	\$ 1,225	\$ 35,513	\$ 71	\$ 345	\$ 1,306	\$ 5,760	\$ 42,995	Transicion Ley 1983	SINDICALIZADO
AUXILIAR ADMINISTRATIVO	\$ 16,283	\$ 2,714	\$ 678	\$ 19,675	\$ 71	\$ 345	\$ 724	\$ 3,191	\$ 24,006	Transicion Ley 1983	SINDICALIZADO
COORDINADOR DE NOMINAS	\$ 62,853	\$ 10,476	\$ 2,619	\$ 75,947	\$ 71	\$ 345	\$ 2,793	\$ 12,319	\$ 91,476	Transicion Ley 1983	SINDICALIZADO
JEFE DE CONTROL Y EVALUACION	\$ 37,495	\$ 6,249	\$ 1,562	\$ 45,306	\$ 71	\$ 345	\$ 1,666	\$ 7,349	\$ 54,738	Transicion Ley 1983	SINDICALIZADO
SUPERVISOR DE ENFERMERAS	\$ 15,196	\$ 2,533	\$ 633	\$ 18,362	\$ 71	\$ 345	\$ 675	\$ 2,978	\$ 22,431	Transicion Ley 1983	SINDICALIZADO
COORDINADOR	\$ 48,511	\$ 8,085	\$ 2,021	\$ 58,617	\$ 71	\$ 345	\$ 2,156	\$ 9,508	\$ 70,697	Transicion Ley 1983	SINDICALIZADO
AUXILIAR ADMINISTRATIVO	\$ 15,720	\$ 2,620	\$ 655	\$ 18,995	\$ 71	\$ 345	\$ 699	\$ 3,081	\$ 23,191	Transicion Ley 1983	SINDICALIZADO
JEFE AREA ANALISIS PROGAMAS	\$ 25,941	\$ 4,324	\$ 1,081	\$ 31,345	\$ 71	\$ 345	\$ 1,153	\$ 5,084	\$ 37,999	Transicion Ley 1983	SINDICALIZADO
JEFE DE CALIDAD	\$ 52,939	\$ 8,823	\$ 2,206	\$ 63,968	\$ 71	\$ 345	\$ 2,353	\$ 10,376	\$ 77,113	Transicion Ley 1983	SINDICALIZADO
ESPECIALISTA EN SOPORTE TECNICO	\$ 38,665	\$ 6,444	\$ 1,611	\$ 46,720	\$ 71	\$ 345	\$ 1,718	\$ 7,578	\$ 56,433	Transicion Ley 1983	SINDICALIZADO

C.5.1 NÓMINA TABULADA DE LOS SERVIDORES PÚBLICOS DEL GOBIERNO CENTRAL

NÓMINA TABULADA BRUTA POR PUESTO

PUESTO	PERCEPCIONES ORDINARIAS				PRESTACIONES ADICIONALES			SEGURIDAD SOCIAL	COSTO TOTAL	TIPO DE PUESTO	
	PERCEPCION MENSUAL	AGUINALDO	PRIMA VACACIONAL	PERCEPCION MENSUAL + AGUINALDO + PRIMA VACACIONAL	APOYO NAVIDEÑO	FONDO DE AHORRO	DIA DEL SERVIDOR PUBLICO			REGIMEN	STATUS
INTENDENTE	\$ 9,647	\$ 1,608	\$ 402	\$ 11,657	\$ 71	\$ 345	\$ 429	\$ 1,891	\$ 14,392	Transicion Ley 1983	SINDICALIZADO
JEFE DE PROCESOS OPERATIVOS	\$ 61,481	\$ 10,247	\$ 2,562	\$ 74,290	\$ 71	\$ 345	\$ 2,732	\$ 12,050	\$ 89,488	Transicion Ley 1983	SINDICALIZADO
ANALISTA DE TELECOMUNICACIONES	\$ 26,362	\$ 4,394	\$ 1,098	\$ 31,854	\$ 71	\$ 345	\$ 1,172	\$ 5,167	\$ 38,609	Transicion Ley 1983	SINDICALIZADO
ANALISTA DE SOPORTE TECNICO	\$ 29,583	\$ 4,931	\$ 1,233	\$ 35,746	\$ 71	\$ 345	\$ 1,315	\$ 5,798	\$ 43,275	Transicion Ley 1983	SINDICALIZADO
JEFE DE INFRAESTRUCTURA Y MANTENIMIENTO	\$ 39,871	\$ 6,645	\$ 1,661	\$ 48,177	\$ 71	\$ 345	\$ 1,772	\$ 7,815	\$ 58,180	Transicion Ley 1983	SINDICALIZADO
CHOFER	\$ 14,091	\$ 2,349	\$ 587	\$ 17,027	\$ 71	\$ 345	\$ 626	\$ 2,762	\$ 20,831	Transicion Ley 1983	SINDICALIZADO
JARDINERO	\$ 12,708	\$ 2,118	\$ 530	\$ 15,356	\$ 71	\$ 345	\$ 565	\$ 2,491	\$ 18,827	Transicion Ley 1983	SINDICALIZADO
JARDINERO	\$ 10,781	\$ 1,797	\$ 449	\$ 13,027	\$ 71	\$ 345	\$ 479	\$ 2,113	\$ 16,035	Transicion Ley 1983	SINDICALIZADO
JARDINERO	\$ 12,243	\$ 2,041	\$ 510	\$ 14,794	\$ 71	\$ 345	\$ 544	\$ 2,400	\$ 18,153	Transicion Ley 1983	SINDICALIZADO
AUXILIAR DE ALMACEN	\$ 17,934	\$ 2,989	\$ 747	\$ 21,670	\$ 71	\$ 345	\$ 797	\$ 3,515	\$ 26,398	Transicion Ley 1983	SINDICALIZADO
MANEJADOR DE FAUNA	\$ 12,408	\$ 2,068	\$ 517	\$ 14,993	\$ 71	\$ 345	\$ 551	\$ 2,432	\$ 18,392	Transicion Ley 1983	SINDICALIZADO
CHOFER	\$ 18,009	\$ 3,002	\$ 750	\$ 21,761	\$ 71	\$ 345	\$ 800	\$ 3,530	\$ 26,507	Transicion Ley 1983	SINDICALIZADO
INSPECTOR SANITARIO	\$ 29,277	\$ 4,880	\$ 1,220	\$ 35,376	\$ 71	\$ 345	\$ 1,301	\$ 5,738	\$ 42,832	Transicion Ley 1983	SINDICALIZADO
ANALISTA AGRICOLA	\$ 27,798	\$ 4,633	\$ 1,158	\$ 33,589	\$ 71	\$ 345	\$ 1,235	\$ 5,448	\$ 40,689	Transicion Ley 1983	SINDICALIZADO
AUXILIAR DE JUNTA ESPECIAL	\$ 34,923	\$ 5,821	\$ 1,455	\$ 42,199	\$ 71	\$ 345	\$ 1,552	\$ 6,845	\$ 51,011	Transicion Ley 1983	SINDICALIZADO
AUXILIAR DE JUNTA ESPECIAL	\$ 34,757	\$ 5,793	\$ 1,448	\$ 41,998	\$ 71	\$ 345	\$ 1,545	\$ 6,812	\$ 50,771	Transicion Ley 1983	SINDICALIZADO
ANALISTA ADMINISTRATIVO	\$ 36,021	\$ 6,004	\$ 1,501	\$ 43,525	\$ 71	\$ 345	\$ 1,601	\$ 7,060	\$ 52,602	Transicion Ley 1983	SINDICALIZADO
SECRETARIO DE JUNTA ESPECIAL	\$ 26,307	\$ 4,385	\$ 1,096	\$ 31,788	\$ 71	\$ 345	\$ 1,169	\$ 5,156	\$ 38,529	Transicion Ley 1983	SINDICALIZADO
ASISTENTE ADMINISTRATIVO	\$ 15,834	\$ 2,639	\$ 660	\$ 19,133	\$ 71	\$ 345	\$ 704	\$ 3,103	\$ 23,356	Transicion Ley 1983	SINDICALIZADO
DEFENSOR PUBLICO A	\$ 67,459	\$ 11,243	\$ 2,811	\$ 81,513	\$ 71	\$ 345	\$ 2,998	\$ 13,222	\$ 98,149	Transicion Ley 1983	SINDICALIZADO
DEFENSOR PUBLICO D	\$ 42,269	\$ 7,045	\$ 1,761	\$ 51,075	\$ 71	\$ 345	\$ 1,879	\$ 8,285	\$ 61,654	Transicion Ley 1983	SINDICALIZADO
DEFENSOR PUBLICO B	\$ 48,382	\$ 8,064	\$ 2,016	\$ 58,462	\$ 71	\$ 345	\$ 2,150	\$ 9,483	\$ 70,511	Transicion Ley 1983	SINDICALIZADO
DELEGADO	\$ 40,303	\$ 6,717	\$ 1,679	\$ 48,699	\$ 71	\$ 345	\$ 1,791	\$ 7,899	\$ 58,806	Transicion Ley 1983	SINDICALIZADO
SECRETARIO DE REGISTRADOR	\$ 29,613	\$ 4,936	\$ 1,234	\$ 35,782	\$ 71	\$ 345	\$ 1,316	\$ 5,804	\$ 43,318	Transicion Ley 1983	SINDICALIZADO
ASISTENTE ATENCION AL CONTRIBUYENTE	\$ 19,221	\$ 3,204	\$ 801	\$ 23,225	\$ 71	\$ 345	\$ 854	\$ 3,767	\$ 28,263	Transicion Ley 1983	SINDICALIZADO
CAMAROGRAFO	\$ 20,950	\$ 3,492	\$ 873	\$ 25,315	\$ 71	\$ 345	\$ 931	\$ 4,106	\$ 30,768	Transicion Ley 1983	SINDICALIZADO
JEFE DE SECCION CONTROL DE SEGUIMIENTO	\$ 15,204	\$ 2,534	\$ 634	\$ 18,372	\$ 71	\$ 345	\$ 676	\$ 2,980	\$ 22,443	Transicion Ley 1983	SINDICALIZADO
JEFE ADMINISTRATIVO	\$ 51,045	\$ 8,508	\$ 2,127	\$ 61,679	\$ 71	\$ 345	\$ 2,269	\$ 10,005	\$ 74,369	Transicion Ley 1983	SINDICALIZADO
SECRETARIA	\$ 23,810	\$ 3,968	\$ 992	\$ 28,770	\$ 71	\$ 345	\$ 1,058	\$ 4,667	\$ 34,911	Transicion Ley 1983	SINDICALIZADO
ASISTENTE DE DIRECCION	\$ 26,504	\$ 4,417	\$ 1,104	\$ 32,026	\$ 71	\$ 345	\$ 1,178	\$ 5,195	\$ 38,814	Transicion Ley 1983	SINDICALIZADO
JEFE DE CATALOGOS	\$ 32,339	\$ 5,390	\$ 1,347	\$ 39,076	\$ 71	\$ 345	\$ 1,437	\$ 6,338	\$ 47,268	Transicion Ley 1983	SINDICALIZADO
SECRETARIA DE SUBSECRETARIO	\$ 26,538	\$ 4,423	\$ 1,106	\$ 32,067	\$ 71	\$ 345	\$ 1,179	\$ 5,201	\$ 38,863	Transicion Ley 1983	SINDICALIZADO
JEFE DE CORRESPONDENCIA	\$ 27,402	\$ 4,567	\$ 1,142	\$ 33,111	\$ 71	\$ 345	\$ 1,218	\$ 5,371	\$ 40,115	Transicion Ley 1983	SINDICALIZADO
ANALISTA DE GESTION	\$ 27,260	\$ 4,543	\$ 1,136	\$ 32,939	\$ 71	\$ 345	\$ 1,212	\$ 5,343	\$ 39,910	Transicion Ley 1983	SINDICALIZADO
ASISTENTE ADMINISTRATIVO	\$ 21,383	\$ 3,564	\$ 891	\$ 25,838	\$ 71	\$ 345	\$ 950	\$ 4,191	\$ 31,395	Transicion Ley 1983	SINDICALIZADO
SECRETARIA DE SUBSECRETARIO	\$ 21,923	\$ 3,654	\$ 913	\$ 26,490	\$ 71	\$ 345	\$ 974	\$ 4,297	\$ 32,177	Transicion Ley 1983	SINDICALIZADO
TRABAJADOR SOCIAL	\$ 35,065	\$ 5,844	\$ 1,461	\$ 42,370	\$ 71	\$ 345	\$ 1,558	\$ 6,873	\$ 51,217	Transicion Ley 1983	SINDICALIZADO
JEFE DE ENLACE INSTITUCIONAL	\$ 29,484	\$ 4,914	\$ 1,229	\$ 35,627	\$ 71	\$ 345	\$ 1,310	\$ 5,779	\$ 43,132	Transicion Ley 1983	SINDICALIZADO
ABOGADO	\$ 25,937	\$ 4,323	\$ 1,081	\$ 31,341	\$ 71	\$ 345	\$ 1,153	\$ 5,084	\$ 37,993	Transicion Ley 1983	SINDICALIZADO
ABOGADO	\$ 21,768	\$ 3,628	\$ 907	\$ 26,303	\$ 71	\$ 345	\$ 967	\$ 4,267	\$ 31,953	Transicion Ley 1983	SINDICALIZADO
JEFE DE CRIMINOLOGIA	\$ 24,017	\$ 4,003	\$ 1,001	\$ 29,021	\$ 71	\$ 345	\$ 1,067	\$ 4,707	\$ 35,211	Transicion Ley 1983	SINDICALIZADO
JEFE DEPARTAMENTO PSICOLOGIA	\$ 26,240	\$ 4,373	\$ 1,093	\$ 31,707	\$ 71	\$ 345	\$ 1,166	\$ 5,143	\$ 38,432	Transicion Ley 1983	SINDICALIZADO
NUTRILOGA	\$ 21,768	\$ 3,628	\$ 907	\$ 26,303	\$ 71	\$ 345	\$ 967	\$ 4,267	\$ 31,953	Transicion Ley 1983	SINDICALIZADO
ASISTENTE DE MANTENIMIENTO	\$ 20,122	\$ 3,354	\$ 838	\$ 24,314	\$ 71	\$ 345	\$ 894	\$ 3,944	\$ 29,568	Transicion Ley 1983	SINDICALIZADO
ANALISTA DE CORRESPONDENCIA	\$ 21,481	\$ 3,580	\$ 895	\$ 25,956	\$ 71	\$ 345	\$ 955	\$ 4,210	\$ 31,537	Transicion Ley 1983	SINDICALIZADO
ASISTENTE EJECUTIVA	\$ 27,340	\$ 4,557	\$ 1,139	\$ 33,036	\$ 71	\$ 345	\$ 1,215	\$ 5,359	\$ 40,025	Transicion Ley 1983	SINDICALIZADO
ASISTENTE DE SUBSECRETARIO	\$ 34,575	\$ 5,763	\$ 1,441	\$ 41,778	\$ 71	\$ 345	\$ 1,537	\$ 6,777	\$ 50,507	Transicion Ley 1983	SINDICALIZADO
JEFE DE INFORMACION, ANALISIS Y DESARROLLO	\$ 31,071	\$ 5,179	\$ 1,295	\$ 37,544	\$ 71	\$ 345	\$ 1,381	\$ 6,090	\$ 45,431	Transicion Ley 1983	SINDICALIZADO
SECRETARIA DE DEPARTAMENTO	\$ 15,662	\$ 2,610	\$ 653	\$ 18,925	\$ 71	\$ 345	\$ 696	\$ 3,070	\$ 23,107	Transicion Ley 1983	SINDICALIZADO
ANALISTA JURIDICO SENIOR	\$ 39,486	\$ 6,581	\$ 1,645	\$ 47,712	\$ 71	\$ 345	\$ 1,755	\$ 7,739	\$ 57,622	Transicion Ley 1983	SINDICALIZADO
ASISTENTE ADMINISTRATIVO	\$ 23,571	\$ 3,929	\$ 982	\$ 28,482	\$ 71	\$ 345	\$ 1,048	\$ 4,620	\$ 34,565	Transicion Ley 1983	SINDICALIZADO
JEFE DE SECCION DE JUICIOS	\$ 26,958	\$ 4,493	\$ 1,123	\$ 32,574	\$ 71	\$ 345	\$ 1,198	\$ 5,284	\$ 39,472	Transicion Ley 1983	SINDICALIZADO
ASISTENTE	\$ 20,018	\$ 3,336	\$ 834	\$ 24,188	\$ 71	\$ 345	\$ 890	\$ 3,924	\$ 29,417	Transicion Ley 1983	SINDICALIZADO
SECRETARIA DE OFICIALIA	\$ 16,323	\$ 2,721	\$ 680	\$ 19,724	\$ 71	\$ 345	\$ 725	\$ 3,199	\$ 24,064	Transicion Ley 1983	SINDICALIZADO
ASISTENTE ADMINISTRATIVO	\$ 14,533	\$ 2,422	\$ 606	\$ 17,561	\$ 71	\$ 345	\$ 646	\$ 2,848	\$ 21,471	Transicion Ley 1983	SINDICALIZADO
AUXILIAR ADMINISTRATIVO	\$ 12,379	\$ 2,063	\$ 516	\$ 14,958	\$ 71	\$ 345	\$ 550	\$ 2,426	\$ 18,350	Transicion Ley 1983	SINDICALIZADO
SECRETARIA MECANOGRAFA	\$ 12,379	\$ 2,063	\$ 516	\$ 14,958	\$ 71	\$ 345	\$ 550	\$ 2,426	\$ 18,350	Transicion Ley 1983	SINDICALIZADO

C.5.1 NÓMINA TABULADA DE LOS SERVIDORES PÚBLICOS DEL GOBIERNO CENTRAL

NÓMINA TABULADA BRUTA POR PUESTO

PUESTO	PERCEPCIONES ORDINARIAS				PRESTACIONES ADICIONALES			SEGURIDAD SOCIAL	COSTO TOTAL	TIPO DE PUESTO	
	PERCEPCION MENSUAL	AGUINALDO	PRIMA VACACIONAL	PERCEPCION MENSUAL + AGUINALDO + PRIMA VACACIONAL	APOYO NAVIDEÑO	FONDO DE AHORRO	DIA DEL SERVIDOR PUBLICO			REGIMEN	STATUS
SECRETARIA MECANOGRAFA	\$ 12,379	\$ 2,063	\$ 516	\$ 14,958	\$ 71	\$ 345	\$ 550	\$ 2,426	\$ 18,350	Transicion Ley 1983	SINDICALIZADO
SECRETARIA MECANOGRAFA	\$ 12,379	\$ 2,063	\$ 516	\$ 14,958	\$ 71	\$ 345	\$ 550	\$ 2,426	\$ 18,350	Transicion Ley 1983	SINDICALIZADO
ANALISTA DE DOCUMENTACION	\$ 21,434	\$ 3,572	\$ 893	\$ 25,899	\$ 71	\$ 345	\$ 953	\$ 4,201	\$ 31,469	Transicion Ley 1983	SINDICALIZADO
AUXILIAR ADMINISTRATIVO	\$ 16,960	\$ 2,827	\$ 707	\$ 20,493	\$ 71	\$ 345	\$ 754	\$ 3,324	\$ 24,987	Transicion Ley 1983	SINDICALIZADO
SECRETARIA DE DEPARTAMENTO	\$ 13,091	\$ 2,182	\$ 545	\$ 15,818	\$ 71	\$ 345	\$ 582	\$ 2,566	\$ 19,382	Transicion Ley 1983	SINDICALIZADO
ASISTENTE ADMINISTRATIVO	\$ 21,136	\$ 3,523	\$ 881	\$ 25,539	\$ 71	\$ 345	\$ 939	\$ 4,143	\$ 31,037	Transicion Ley 1983	SINDICALIZADO
ANALISTA DE ARRENDAMIENTOS	\$ 35,313	\$ 5,886	\$ 1,471	\$ 42,670	\$ 71	\$ 345	\$ 1,569	\$ 6,921	\$ 51,577	Transicion Ley 1983	SINDICALIZADO
ASISTENTE DE SUBSECRETARIO	\$ 34,758	\$ 5,793	\$ 1,448	\$ 41,999	\$ 71	\$ 345	\$ 1,545	\$ 6,813	\$ 50,772	Transicion Ley 1983	SINDICALIZADO
JEFE DE CAJAS	\$ 50,435	\$ 8,406	\$ 2,101	\$ 60,942	\$ 71	\$ 345	\$ 2,242	\$ 9,885	\$ 73,485	Transicion Ley 1983	SINDICALIZADO
ASISTENTE ADMINISTRATIVO	\$ 14,985	\$ 2,498	\$ 624	\$ 18,107	\$ 71	\$ 345	\$ 666	\$ 2,937	\$ 22,126	Transicion Ley 1983	SINDICALIZADO
ASISTENTE ADMINISTRATIVO	\$ 22,056	\$ 3,676	\$ 919	\$ 26,651	\$ 71	\$ 345	\$ 980	\$ 4,323	\$ 32,370	Transicion Ley 1983	SINDICALIZADO
ASISTENTE ADMINISTRATIVO	\$ 17,120	\$ 2,853	\$ 713	\$ 20,687	\$ 71	\$ 345	\$ 761	\$ 3,356	\$ 25,219	Transicion Ley 1983	SINDICALIZADO
ASISTENTE ADMINISTRATIVO	\$ 17,060	\$ 2,843	\$ 711	\$ 20,614	\$ 71	\$ 345	\$ 758	\$ 3,344	\$ 25,132	Transicion Ley 1983	SINDICALIZADO
ASISTENTE DE DIRECCION GENERAL	\$ 31,900	\$ 5,317	\$ 1,329	\$ 38,546	\$ 71	\$ 345	\$ 1,418	\$ 6,252	\$ 46,632	Transicion Ley 1983	SINDICALIZADO
SECRETARIA DE DEPARTAMENTO	\$ 14,741	\$ 2,457	\$ 614	\$ 17,812	\$ 71	\$ 345	\$ 655	\$ 2,889	\$ 21,772	Transicion Ley 1983	SINDICALIZADO
SECRETARIA DE DEPARTAMENTO	\$ 13,839	\$ 2,307	\$ 577	\$ 16,722	\$ 71	\$ 345	\$ 615	\$ 2,712	\$ 20,465	Transicion Ley 1983	SINDICALIZADO
SECRETARIA DE DEPARTAMENTO	\$ 11,114	\$ 1,852	\$ 463	\$ 13,429	\$ 71	\$ 345	\$ 494	\$ 2,178	\$ 16,518	Transicion Ley 1983	SINDICALIZADO
SECRETARIA DE DEPARTAMENTO	\$ 11,114	\$ 1,852	\$ 463	\$ 13,429	\$ 71	\$ 345	\$ 494	\$ 2,178	\$ 16,518	Transicion Ley 1983	SINDICALIZADO
DIGITALIZADOR	\$ 16,982	\$ 2,830	\$ 708	\$ 20,520	\$ 71	\$ 345	\$ 755	\$ 3,328	\$ 25,019	Transicion Ley 1983	SINDICALIZADO
SECRETARIA DE DEPARTAMENTO	\$ 17,439	\$ 2,907	\$ 727	\$ 21,072	\$ 71	\$ 345	\$ 775	\$ 3,418	\$ 25,681	Transicion Ley 1983	SINDICALIZADO
SUPERVISOR DE SALA INFANTIL	\$ 16,958	\$ 2,826	\$ 707	\$ 20,491	\$ 71	\$ 345	\$ 754	\$ 3,324	\$ 24,984	Transicion Ley 1983	SINDICALIZADO
SUPERVISOR DE OBRAS	\$ 37,455	\$ 6,243	\$ 1,561	\$ 45,258	\$ 71	\$ 345	\$ 1,665	\$ 7,341	\$ 54,680	Transicion Ley 1983	SINDICALIZADO
SECRETARIA DE DEPARTAMENTO	\$ 13,620	\$ 2,270	\$ 568	\$ 16,458	\$ 71	\$ 345	\$ 605	\$ 2,670	\$ 20,148	Transicion Ley 1983	SINDICALIZADO
JEFE DE ESTADISTICAS	\$ 34,679	\$ 5,780	\$ 1,445	\$ 41,904	\$ 71	\$ 345	\$ 1,541	\$ 6,797	\$ 50,658	Transicion Ley 1983	SINDICALIZADO
JEFE DE ENFERMERIA	\$ 18,648	\$ 3,108	\$ 777	\$ 22,533	\$ 71	\$ 345	\$ 829	\$ 3,655	\$ 27,433	Transicion Ley 1983	SINDICALIZADO
SECRETARIA PARTICULAR	\$ 44,049	\$ 7,342	\$ 1,835	\$ 53,226	\$ 71	\$ 345	\$ 1,958	\$ 8,634	\$ 64,233	Transicion Ley 1983	SINDICALIZADO
ANALISTA TECNICO	\$ 25,318	\$ 4,220	\$ 1,055	\$ 30,593	\$ 71	\$ 345	\$ 1,125	\$ 4,962	\$ 37,096	Transicion Ley 1983	SINDICALIZADO
JEFE DE VINCULACION CON LA SOCIEDAD CIVIL	\$ 25,130	\$ 4,188	\$ 1,047	\$ 30,365	\$ 71	\$ 345	\$ 1,117	\$ 4,925	\$ 36,824	Transicion Ley 1983	SINDICALIZADO
PROMOTOR SOCIAL	\$ 19,330	\$ 3,222	\$ 805	\$ 23,357	\$ 71	\$ 345	\$ 859	\$ 3,789	\$ 28,421	Transicion Ley 1983	SINDICALIZADO
COORDINADOR ADMINISTRATIVO	\$ 60,900	\$ 10,150	\$ 2,538	\$ 73,588	\$ 71	\$ 345	\$ 2,707	\$ 11,936	\$ 88,646	Transicion Ley 1983	SINDICALIZADO
INTENDENTE	\$ 9,647	\$ 1,608	\$ 402	\$ 11,657	\$ 71	\$ 345	\$ 429	\$ 1,891	\$ 14,392	Transicion Ley 1983	SINDICALIZADO
INTENDENTE	\$ 9,647	\$ 1,608	\$ 402	\$ 11,657	\$ 71	\$ 345	\$ 429	\$ 1,891	\$ 14,392	Transicion Ley 1983	SINDICALIZADO
INTENDENTE	\$ 9,647	\$ 1,608	\$ 402	\$ 11,657	\$ 71	\$ 345	\$ 429	\$ 1,891	\$ 14,392	Transicion Ley 1983	SINDICALIZADO
COMISIONADO AL SUSPE	\$ 27,638	\$ 4,606	\$ 1,152	\$ 33,396	\$ 71	\$ 345	\$ 1,228	\$ 5,417	\$ 40,457	Transicion Ley 1983	SINDICALIZADO
ANALISTA ADMINISTRATIVO	\$ 21,965	\$ 3,661	\$ 915	\$ 26,541	\$ 71	\$ 345	\$ 976	\$ 4,305	\$ 32,238	Transicion Ley 1983	SINDICALIZADO
AUDITOR	\$ 23,226	\$ 3,871	\$ 968	\$ 28,065	\$ 71	\$ 345	\$ 1,032	\$ 4,552	\$ 34,065	Transicion Ley 1983	SINDICALIZADO
AUXILIAR DEL PRESIDENTE	\$ 56,587	\$ 9,431	\$ 2,358	\$ 68,376	\$ 71	\$ 345	\$ 2,515	\$ 11,091	\$ 82,398	Transicion Ley 1983	SINDICALIZADO
AUXILIAR DE JUNTA ESPECIAL	\$ 34,757	\$ 5,793	\$ 1,448	\$ 41,998	\$ 71	\$ 345	\$ 1,545	\$ 6,812	\$ 50,771	Transicion Ley 1983	SINDICALIZADO
SECRETARIO DE JUNTA ESPECIAL	\$ 26,307	\$ 4,385	\$ 1,096	\$ 31,788	\$ 71	\$ 345	\$ 1,169	\$ 5,156	\$ 38,529	Transicion Ley 1983	SINDICALIZADO
ACTUARIO	\$ 22,111	\$ 3,685	\$ 921	\$ 26,717	\$ 71	\$ 345	\$ 983	\$ 4,334	\$ 32,450	Transicion Ley 1983	SINDICALIZADO
SECRETARIA MECANOGRAFA	\$ 12,192	\$ 2,032	\$ 508	\$ 14,732	\$ 71	\$ 345	\$ 542	\$ 2,390	\$ 18,079	Transicion Ley 1983	SINDICALIZADO
SECRETARIA DE DIRECCION	\$ 23,185	\$ 3,864	\$ 966	\$ 28,015	\$ 71	\$ 345	\$ 1,030	\$ 4,544	\$ 34,006	Transicion Ley 1983	SINDICALIZADO
JEFE DE SECCION GRAVAMEN	\$ 25,168	\$ 4,195	\$ 1,049	\$ 30,411	\$ 71	\$ 345	\$ 1,119	\$ 4,933	\$ 36,879	Transicion Ley 1983	SINDICALIZADO
JEFE DE SECCION CERTIFICACIONES Y SERVICIOS	\$ 25,168	\$ 4,195	\$ 1,049	\$ 30,411	\$ 71	\$ 345	\$ 1,119	\$ 4,933	\$ 36,879	Transicion Ley 1983	SINDICALIZADO
JEFE SECCION SUBDIVISIONES	\$ 23,781	\$ 3,964	\$ 991	\$ 28,735	\$ 71	\$ 345	\$ 1,057	\$ 4,661	\$ 34,869	Transicion Ley 1983	SINDICALIZADO
ASISTENTE DE ATENCION AL CONTRIBUYENTE	\$ 17,939	\$ 2,990	\$ 747	\$ 21,676	\$ 71	\$ 345	\$ 797	\$ 3,516	\$ 26,405	Transicion Ley 1983	SINDICALIZADO
JEFE DE PROGRAMACION	\$ 37,867	\$ 6,311	\$ 1,578	\$ 45,756	\$ 71	\$ 345	\$ 1,683	\$ 7,422	\$ 55,277	Transicion Ley 1983	SINDICALIZADO
CONSULTOR INSPECTOR EN SEGURIDAD E HIGIENE	\$ 26,701	\$ 4,450	\$ 1,113	\$ 32,264	\$ 71	\$ 345	\$ 1,187	\$ 5,233	\$ 39,100	Transicion Ley 1983	SINDICALIZADO
CONSULTOR INSPECTOR EN SEGURIDAD E HIGIENE	\$ 26,701	\$ 4,450	\$ 1,113	\$ 32,264	\$ 71	\$ 345	\$ 1,187	\$ 5,233	\$ 39,100	Transicion Ley 1983	SINDICALIZADO
JEFE DE RECURSOS MATERIALES	\$ 53,291	\$ 8,882	\$ 2,220	\$ 64,393	\$ 71	\$ 345	\$ 2,368	\$ 10,445	\$ 77,623	Transicion Ley 1983	SINDICALIZADO
CHOFER	\$ 22,867	\$ 3,811	\$ 953	\$ 27,631	\$ 71	\$ 345	\$ 1,016	\$ 4,482	\$ 33,545	Transicion Ley 1983	SINDICALIZADO
JEFE DE LEGISLACION	\$ 39,101	\$ 6,517	\$ 1,629	\$ 47,247	\$ 71	\$ 345	\$ 1,738	\$ 7,664	\$ 57,064	Transicion Ley 1983	SINDICALIZADO
JEFE DE CARTOGRAFIA	\$ 35,765	\$ 5,961	\$ 1,490	\$ 43,216	\$ 71	\$ 345	\$ 1,590	\$ 7,010	\$ 52,231	Transicion Ley 1983	SINDICALIZADO
JEFE DE INVESTIGACION	\$ 36,930	\$ 6,155	\$ 1,539	\$ 44,624	\$ 71	\$ 345	\$ 1,641	\$ 7,238	\$ 53,919	Transicion Ley 1983	SINDICALIZADO

C.5.1 NÓMINA TABULADA DE LOS SERVIDORES PÚBLICOS DEL GOBIERNO CENTRAL

NÓMINA TABULADA BRUTA POR PUESTO

PUESTO	PERCEPCIONES ORDINARIAS				PRESTACIONES ADICIONALES			SEGURIDAD SOCIAL	COSTO TOTAL	TIPO DE PUESTO	
	PERCEPCION MENSUAL	AGUINALDO	PRIMA VACACIONAL	PERCEPCION MENSUAL + AGUINALDO + PRIMA VACACIONAL	APOYO NAVIDEÑO	FONDO DE AHORRO	DIA DEL SERVIDOR PUBLICO			REGIMEN	STATUS
SUPERVISOR DE OBRAS	\$ 26,387	\$ 4,398	\$ 1,099	\$ 31,884	\$ 71	\$ 345	\$ 1,173	\$ 5,172	\$ 38,645	Transicion Ley 1983	SINDICALIZADO
ANALISTA DE ARCHIVO	\$ 33,168	\$ 5,528	\$ 1,382	\$ 40,078	\$ 71	\$ 345	\$ 1,474	\$ 6,501	\$ 48,469	Transicion Ley 1983	SINDICALIZADO
ANALISTA TECNICO	\$ 25,976	\$ 4,329	\$ 1,082	\$ 31,388	\$ 71	\$ 345	\$ 1,154	\$ 5,091	\$ 38,049	Transicion Ley 1983	SINDICALIZADO
CAMAROGRAFO	\$ 23,101	\$ 3,850	\$ 963	\$ 27,914	\$ 71	\$ 345	\$ 1,027	\$ 4,528	\$ 33,884	Transicion Ley 1983	SINDICALIZADO
CAMAROGRAFO	\$ 20,344	\$ 3,391	\$ 848	\$ 24,582	\$ 71	\$ 345	\$ 904	\$ 3,987	\$ 29,890	Transicion Ley 1983	SINDICALIZADO
TECNICO EN ELECTRONICA	\$ 13,805	\$ 2,301	\$ 575	\$ 16,681	\$ 71	\$ 345	\$ 614	\$ 2,706	\$ 20,416	Transicion Ley 1983	SINDICALIZADO
JEFE DE SERVICIOS GENERALES	\$ 29,381	\$ 4,897	\$ 1,224	\$ 35,502	\$ 71	\$ 345	\$ 1,306	\$ 5,759	\$ 42,982	Transicion Ley 1983	SINDICALIZADO
JEFE DE IDENTIFICACION	\$ 29,381	\$ 4,897	\$ 1,224	\$ 35,502	\$ 71	\$ 345	\$ 1,306	\$ 5,759	\$ 42,982	Transicion Ley 1983	SINDICALIZADO
AUXILIAR DE MANTENIMIENTO	\$ 16,216	\$ 2,703	\$ 676	\$ 19,594	\$ 71	\$ 345	\$ 721	\$ 3,178	\$ 23,909	Transicion Ley 1983	SINDICALIZADO
AUXILIAR DE MANTENIMIENTO	\$ 12,801	\$ 2,134	\$ 533	\$ 15,468	\$ 71	\$ 345	\$ 569	\$ 2,509	\$ 18,962	Transicion Ley 1983	SINDICALIZADO
ANALISTA DE PSICOLOGIA	\$ 24,019	\$ 4,003	\$ 1,001	\$ 29,023	\$ 71	\$ 345	\$ 1,068	\$ 4,708	\$ 35,214	Transicion Ley 1983	SINDICALIZADO
ANALISTA ADMINISTRATIVO	\$ 22,087	\$ 3,681	\$ 920	\$ 26,688	\$ 71	\$ 345	\$ 982	\$ 4,329	\$ 32,415	Transicion Ley 1983	SINDICALIZADO
COORDINADOR DE LOGISTICA Y EVENTOS	\$ 72,286	\$ 12,048	\$ 3,012	\$ 87,346	\$ 71	\$ 345	\$ 3,213	\$ 14,168	\$ 105,142	Transicion Ley 1983	SINDICALIZADO
SUPERVISOR DE EVENTOS	\$ 29,380	\$ 4,897	\$ 1,224	\$ 35,501	\$ 71	\$ 345	\$ 1,306	\$ 5,758	\$ 42,981	Transicion Ley 1983	SINDICALIZADO
ANALISTA DE GOBERNABILIDAD	\$ 36,239	\$ 6,040	\$ 1,510	\$ 43,789	\$ 71	\$ 345	\$ 1,611	\$ 7,103	\$ 52,918	Transicion Ley 1983	SINDICALIZADO
ASISTENTE	\$ 20,018	\$ 3,356	\$ 834	\$ 24,188	\$ 71	\$ 345	\$ 890	\$ 3,924	\$ 29,417	Transicion Ley 1983	SINDICALIZADO
JEFE DE SECCION	\$ 19,510	\$ 3,252	\$ 813	\$ 23,575	\$ 71	\$ 345	\$ 867	\$ 3,824	\$ 28,681	Transicion Ley 1983	SINDICALIZADO
AUXILIAR ADMINISTRATIVO	\$ 13,507	\$ 2,251	\$ 563	\$ 16,321	\$ 71	\$ 345	\$ 600	\$ 2,647	\$ 19,984	Transicion Ley 1983	SINDICALIZADO
JEFE DE TOPOGRAFIA	\$ 37,879	\$ 6,313	\$ 1,578	\$ 45,770	\$ 71	\$ 345	\$ 1,684	\$ 7,424	\$ 55,294	Transicion Ley 1983	SINDICALIZADO
JEFE DE INVENTARIOS	\$ 30,556	\$ 5,093	\$ 1,273	\$ 36,922	\$ 71	\$ 345	\$ 1,358	\$ 5,989	\$ 44,685	Transicion Ley 1983	SINDICALIZADO
JEFE DE SECCION	\$ 23,840	\$ 3,973	\$ 993	\$ 28,807	\$ 71	\$ 345	\$ 1,060	\$ 4,673	\$ 34,955	Transicion Ley 1983	SINDICALIZADO
ASISTENTE ADMINISTRATIVO	\$ 17,864	\$ 2,977	\$ 744	\$ 21,586	\$ 71	\$ 345	\$ 794	\$ 3,501	\$ 26,297	Transicion Ley 1983	SINDICALIZADO
CAJERO	\$ 12,094	\$ 2,016	\$ 504	\$ 14,614	\$ 71	\$ 345	\$ 538	\$ 2,370	\$ 17,937	Transicion Ley 1983	SINDICALIZADO
NOTIFICADOR	\$ 21,803	\$ 3,634	\$ 908	\$ 26,345	\$ 71	\$ 345	\$ 969	\$ 4,273	\$ 32,004	Transicion Ley 1983	SINDICALIZADO
JEFE EVALUACION Y SEGUIMIENTO	\$ 42,202	\$ 7,034	\$ 1,758	\$ 50,994	\$ 71	\$ 345	\$ 1,876	\$ 8,272	\$ 61,557	Transicion Ley 1983	SINDICALIZADO
BIBLIOTECARIO	\$ 14,030	\$ 2,338	\$ 585	\$ 16,953	\$ 71	\$ 345	\$ 624	\$ 2,750	\$ 20,742	Transicion Ley 1983	SINDICALIZADO
ASISTENTE ADMINISTRATIVO	\$ 21,499	\$ 3,583	\$ 896	\$ 25,978	\$ 71	\$ 345	\$ 956	\$ 4,214	\$ 31,563	Transicion Ley 1983	SINDICALIZADO
AUXILIAR DE SOPORTE TECNICO	\$ 12,454	\$ 2,076	\$ 519	\$ 15,049	\$ 71	\$ 345	\$ 554	\$ 2,441	\$ 18,459	Transicion Ley 1983	SINDICALIZADO
ANALISTA ADMINISTRATIVO	\$ 25,808	\$ 4,301	\$ 1,075	\$ 31,185	\$ 71	\$ 345	\$ 1,147	\$ 5,058	\$ 37,806	Transicion Ley 1983	SINDICALIZADO
ANALISTA ADMINISTRATIVO	\$ 30,650	\$ 5,108	\$ 1,277	\$ 37,035	\$ 71	\$ 345	\$ 1,362	\$ 6,007	\$ 44,821	Transicion Ley 1983	SINDICALIZADO
JEFE DE CONTROL PRESUPUESTAL	\$ 49,931	\$ 8,322	\$ 2,080	\$ 60,333	\$ 71	\$ 345	\$ 2,219	\$ 9,786	\$ 72,755	Transicion Ley 1983	SINDICALIZADO
COORDINADOR JURIDICO	\$ 68,619	\$ 11,437	\$ 2,859	\$ 82,915	\$ 71	\$ 345	\$ 3,050	\$ 13,449	\$ 99,830	Transicion Ley 1983	SINDICALIZADO
JEFE DE INVESTIGACION Y DESARROLLO	\$ 31,380	\$ 5,230	\$ 1,308	\$ 37,918	\$ 71	\$ 345	\$ 1,395	\$ 6,150	\$ 45,878	Transicion Ley 1983	SINDICALIZADO
MENSAJERO	\$ 13,971	\$ 2,329	\$ 582	\$ 16,882	\$ 71	\$ 345	\$ 621	\$ 2,738	\$ 20,657	Transicion Ley 1983	SINDICALIZADO
AUXILIAR DE MANTENIMIENTO	\$ 15,132	\$ 2,522	\$ 631	\$ 18,285	\$ 71	\$ 345	\$ 673	\$ 2,966	\$ 22,339	Transicion Ley 1983	SINDICALIZADO
COORDINADOR DE ADMINISTRACION DE PERSONAL	\$ 82,159	\$ 13,693	\$ 3,423	\$ 99,275	\$ 71	\$ 345	\$ 3,652	\$ 16,103	\$ 119,446	Transicion Ley 1983	SINDICALIZADO
COMISIONADO AL SUSPE	\$ 39,788	\$ 6,631	\$ 1,658	\$ 48,077	\$ 71	\$ 345	\$ 1,768	\$ 7,798	\$ 58,060	Transicion Ley 1983	SINDICALIZADO
ESPECIALISTA EN TELECOMUNICACIONES	\$ 42,838	\$ 7,140	\$ 1,785	\$ 51,763	\$ 71	\$ 345	\$ 1,904	\$ 8,396	\$ 62,479	Transicion Ley 1983	SINDICALIZADO
ANALISTA DE SOPORTE TECNICO	\$ 29,583	\$ 4,931	\$ 1,233	\$ 35,746	\$ 71	\$ 345	\$ 1,315	\$ 5,798	\$ 43,275	Transicion Ley 1983	SINDICALIZADO
ANALISTA DE SOPORTE TECNICO	\$ 25,722	\$ 4,287	\$ 1,072	\$ 31,081	\$ 71	\$ 345	\$ 1,143	\$ 5,042	\$ 37,681	Transicion Ley 1983	SINDICALIZADO
JEFE DE MANTENIMIENTO ELECTRICO	\$ 16,289	\$ 2,715	\$ 679	\$ 19,683	\$ 71	\$ 345	\$ 724	\$ 3,193	\$ 24,015	Transicion Ley 1983	SINDICALIZADO
MENSAJERO	\$ 12,362	\$ 2,060	\$ 515	\$ 14,937	\$ 71	\$ 345	\$ 549	\$ 2,423	\$ 18,326	Transicion Ley 1983	SINDICALIZADO
JARDINERO	\$ 12,243	\$ 2,041	\$ 510	\$ 14,794	\$ 71	\$ 345	\$ 544	\$ 2,400	\$ 18,153	Transicion Ley 1983	SINDICALIZADO
CHOFER	\$ 14,172	\$ 2,362	\$ 591	\$ 17,125	\$ 71	\$ 345	\$ 630	\$ 2,778	\$ 20,948	Transicion Ley 1983	SINDICALIZADO
MANEJADOR DE FAUNA	\$ 12,408	\$ 2,068	\$ 517	\$ 14,993	\$ 71	\$ 345	\$ 551	\$ 2,432	\$ 18,392	Transicion Ley 1983	SINDICALIZADO
COORDINADOR DEL PARQUE NATURAL LA ESTANZUELA	\$ 35,421	\$ 5,904	\$ 1,476	\$ 42,800	\$ 71	\$ 345	\$ 1,574	\$ 6,943	\$ 51,733	Transicion Ley 1983	SINDICALIZADO
JEFE DE RECURSOS HUMANOS	\$ 45,222	\$ 7,537	\$ 1,884	\$ 54,643	\$ 71	\$ 345	\$ 2,010	\$ 8,864	\$ 65,932	Transicion Ley 1983	SINDICALIZADO
PLOMERO Y ELECTRICO	\$ 19,642	\$ 3,274	\$ 818	\$ 23,734	\$ 71	\$ 345	\$ 873	\$ 3,850	\$ 28,873	Transicion Ley 1983	SINDICALIZADO
COORDINADOR ADMINISTRATIVO	\$ 62,283	\$ 10,381	\$ 2,595	\$ 75,259	\$ 71	\$ 345	\$ 2,768	\$ 12,207	\$ 90,650	Transicion Ley 1983	SINDICALIZADO
COORDINADOR DE PRODUCTIVIDAD RURAL	\$ 38,115	\$ 6,353	\$ 1,588	\$ 46,056	\$ 71	\$ 345	\$ 1,694	\$ 7,471	\$ 55,636	Transicion Ley 1983	SINDICALIZADO
ESPECIALISTA PECUARIO	\$ 33,323	\$ 5,554	\$ 1,388	\$ 40,265	\$ 71	\$ 345	\$ 1,481	\$ 6,531	\$ 48,693	Transicion Ley 1983	SINDICALIZADO
PROMOTOR RURAL	\$ 33,323	\$ 5,554	\$ 1,388	\$ 40,265	\$ 71	\$ 345	\$ 1,481	\$ 6,531	\$ 48,693	Transicion Ley 1983	SINDICALIZADO
ENCARGADO DE EDIFICIO	\$ 23,304	\$ 3,884	\$ 971	\$ 28,159	\$ 71	\$ 345	\$ 1,036	\$ 4,568	\$ 34,178	Transicion Ley 1983	SINDICALIZADO
ASISTENTE DE ALMACEN	\$ 21,166	\$ 3,528	\$ 882	\$ 25,576	\$ 71	\$ 345	\$ 941	\$ 4,149	\$ 31,081	Transicion Ley 1983	SINDICALIZADO
JEFE DE SECCION PLANOS	\$ 25,203	\$ 4,201	\$ 1,050	\$ 30,454	\$ 71	\$ 345	\$ 1,120	\$ 4,940	\$ 36,929	Transicion Ley 1983	SINDICALIZADO
ANALISTA REGISTRAL	\$ 19,933	\$ 3,322	\$ 831	\$ 24,086	\$ 71	\$ 345	\$ 886	\$ 3,907	\$ 29,294	Transicion Ley 1983	SINDICALIZADO
ASISTENTE DE ARCHIVO	\$ 16,900	\$ 2,817	\$ 704	\$ 20,421	\$ 71	\$ 345	\$ 751	\$ 3,312	\$ 24,900	Transicion Ley 1983	SINDICALIZADO

C.5.1 NÓMINA TABULADA DE LOS SERVIDORES PÚBLICOS DEL GOBIERNO CENTRAL

NÓMINA TABULADA BRUTA POR PUESTO

PUESTO	PERCEPCIONES ORDINARIAS				PRESTACIONES ADICIONALES			SEGURIDAD SOCIAL	COSTO TOTAL	TIPO DE PUESTO	
	PERCEPCION MENSUAL	AGUINALDO	PRIMA VACACIONAL	PERCEPCION MENSUAL + AGUINALDO + PRIMA VACACIONAL	APOYO NAVIDEÑO	FONDO DE AHORRO	DIA DEL SERVIDOR PUBLICO			REGIMEN	STATUS
AUXILIAR ADMINISTRATIVO	\$ 16,900	\$ 2,817	\$ 704	\$ 20,421	\$ 71	\$ 345	\$ 751	\$ 3,312	\$ 24,900	Transicion Ley 1983	SINDICALIZADO
ASISTENTE ADMINISTRATIVO	\$ 32,005	\$ 5,334	\$ 1,334	\$ 38,673	\$ 71	\$ 345	\$ 1,422	\$ 6,273	\$ 46,784	Transicion Ley 1983	SINDICALIZADO
ANALISTA ADMINISTRATIVO	\$ 32,006	\$ 5,334	\$ 1,334	\$ 38,674	\$ 71	\$ 345	\$ 1,422	\$ 6,273	\$ 46,785	Transicion Ley 1983	SINDICALIZADO
ASESOR TELEFONICO	\$ 13,364	\$ 2,227	\$ 557	\$ 16,148	\$ 71	\$ 345	\$ 594	\$ 2,619	\$ 19,777	Transicion Ley 1983	SINDICALIZADO
JEFE DE CAPACITACION	\$ 19,005	\$ 3,168	\$ 792	\$ 22,964	\$ 71	\$ 345	\$ 845	\$ 3,725	\$ 27,950	Transicion Ley 1983	SINDICALIZADO
ASISTENTE ADMINISTRATIVO	\$ 19,543	\$ 3,257	\$ 814	\$ 23,614	\$ 71	\$ 345	\$ 869	\$ 3,830	\$ 28,729	Transicion Ley 1983	SINDICALIZADO
SECRETARIA	\$ 21,913	\$ 3,652	\$ 913	\$ 26,478	\$ 71	\$ 345	\$ 974	\$ 4,295	\$ 32,163	Transicion Ley 1983	SINDICALIZADO
JEFE DE SECCION DE DE INGENIERIAS	\$ 41,878	\$ 6,980	\$ 1,745	\$ 50,603	\$ 71	\$ 345	\$ 1,861	\$ 8,208	\$ 61,088	Transicion Ley 1983	SINDICALIZADO
SECRETARIA DE DIRECCION GENERAL	\$ 28,026	\$ 4,671	\$ 1,168	\$ 33,865	\$ 71	\$ 345	\$ 1,246	\$ 5,493	\$ 41,019	Transicion Ley 1983	SINDICALIZADO
MEDIADOR	\$ 30,230	\$ 5,038	\$ 1,260	\$ 36,528	\$ 71	\$ 345	\$ 1,344	\$ 5,925	\$ 44,212	Transicion Ley 1983	SINDICALIZADO
JEFE DE PROMOCION SOCIAL	\$ 56,430	\$ 9,405	\$ 2,351	\$ 68,186	\$ 71	\$ 345	\$ 2,508	\$ 11,060	\$ 82,170	Transicion Ley 1983	SINDICALIZADO
CONSEJERO DE LA SALA SUPERIOR	\$ 39,280	\$ 6,547	\$ 1,637	\$ 47,463	\$ 71	\$ 345	\$ 1,746	\$ 7,699	\$ 57,324	Transicion Ley 1983	SINDICALIZADO
TRABAJADORA SOCIAL	\$ 21,768	\$ 3,628	\$ 907	\$ 26,303	\$ 71	\$ 345	\$ 967	\$ 4,267	\$ 31,953	Transicion Ley 1983	SINDICALIZADO
SECRETARIA DE DEPARTAMENTO	\$ 14,900	\$ 2,483	\$ 621	\$ 18,004	\$ 71	\$ 345	\$ 662	\$ 2,920	\$ 22,003	Transicion Ley 1983	SINDICALIZADO
JEFE DE REINSERCCION SOCIAL	\$ 29,863	\$ 4,977	\$ 1,244	\$ 36,084	\$ 71	\$ 345	\$ 1,327	\$ 5,853	\$ 43,681	Transicion Ley 1983	SINDICALIZADO
ANALISTA ADMINISTRATIVO	\$ 29,180	\$ 4,863	\$ 1,216	\$ 35,259	\$ 71	\$ 345	\$ 1,297	\$ 5,719	\$ 42,691	Transicion Ley 1983	SINDICALIZADO
ANALISTA CARCELES DISTRITALES	\$ 25,726	\$ 4,288	\$ 1,072	\$ 31,086	\$ 71	\$ 345	\$ 1,143	\$ 5,042	\$ 37,687	Transicion Ley 1983	SINDICALIZADO
TRABAJADORA SOCIAL	\$ 24,644	\$ 4,107	\$ 1,027	\$ 29,778	\$ 71	\$ 345	\$ 1,095	\$ 4,830	\$ 36,120	Transicion Ley 1983	SINDICALIZADO
CRIMINOLOGA	\$ 21,768	\$ 3,628	\$ 907	\$ 26,303	\$ 71	\$ 345	\$ 967	\$ 4,267	\$ 31,953	Transicion Ley 1983	SINDICALIZADO
ANALISTA ADMINISTRATIVO	\$ 26,000	\$ 4,333	\$ 1,083	\$ 31,417	\$ 71	\$ 345	\$ 1,156	\$ 5,096	\$ 38,084	Transicion Ley 1983	SINDICALIZADO
CIRUJANO DENTISTA	\$ 24,239	\$ 4,040	\$ 1,010	\$ 29,289	\$ 71	\$ 345	\$ 1,077	\$ 4,751	\$ 35,533	Transicion Ley 1983	SINDICALIZADO
ASISTENTE ADMINISTRATIVO	\$ 18,693	\$ 3,116	\$ 779	\$ 22,587	\$ 71	\$ 345	\$ 831	\$ 3,664	\$ 27,498	Transicion Ley 1983	SINDICALIZADO
ANALISTA DOCUMENTACION	\$ 21,805	\$ 3,634	\$ 909	\$ 26,348	\$ 71	\$ 345	\$ 969	\$ 4,274	\$ 32,006	Transicion Ley 1983	SINDICALIZADO
JEFE DE ANOTACIONES MARGINALES	\$ 27,717	\$ 4,620	\$ 1,155	\$ 33,491	\$ 71	\$ 345	\$ 1,232	\$ 5,433	\$ 40,572	Transicion Ley 1983	SINDICALIZADO
ASISTENTE DE JUICIOS	\$ 17,095	\$ 2,849	\$ 712	\$ 20,656	\$ 71	\$ 345	\$ 760	\$ 3,351	\$ 25,183	Transicion Ley 1983	SINDICALIZADO
SECRETARIA MECANOGRafa	\$ 12,379	\$ 2,063	\$ 516	\$ 14,958	\$ 71	\$ 345	\$ 550	\$ 2,426	\$ 18,350	Transicion Ley 1983	SINDICALIZADO
SECRETARIA MECANOGRafa	\$ 12,379	\$ 2,063	\$ 516	\$ 14,958	\$ 71	\$ 345	\$ 550	\$ 2,426	\$ 18,350	Transicion Ley 1983	SINDICALIZADO
AUXILIAR ADMINISTRATIVO	\$ 12,379	\$ 2,063	\$ 516	\$ 14,958	\$ 71	\$ 345	\$ 550	\$ 2,426	\$ 18,350	Transicion Ley 1983	SINDICALIZADO
SECRETARIA MECANOGRafa	\$ 12,379	\$ 2,063	\$ 516	\$ 14,958	\$ 71	\$ 345	\$ 550	\$ 2,426	\$ 18,350	Transicion Ley 1983	SINDICALIZADO
ASISTENTE DE DOCUMENTACION	\$ 15,371	\$ 2,562	\$ 640	\$ 18,573	\$ 71	\$ 345	\$ 683	\$ 3,013	\$ 22,685	Transicion Ley 1983	SINDICALIZADO
ASISTENTE EJECUTIVA	\$ 53,896	\$ 8,983	\$ 2,246	\$ 65,124	\$ 71	\$ 345	\$ 2,395	\$ 10,564	\$ 78,499	Transicion Ley 1983	SINDICALIZADO
ASISTENTE DE LA OFICIALIA DE PARTES	\$ 24,725	\$ 4,121	\$ 1,030	\$ 29,876	\$ 71	\$ 345	\$ 1,099	\$ 4,846	\$ 36,237	Transicion Ley 1983	SINDICALIZADO
AUXILIAR ADMINISTRATIVO	\$ 20,979	\$ 3,497	\$ 874	\$ 25,350	\$ 71	\$ 345	\$ 932	\$ 4,112	\$ 30,810	Transicion Ley 1983	SINDICALIZADO
COORDINADOR DE AUDITORIAS E INFORMACION	\$ 65,370	\$ 10,895	\$ 2,724	\$ 78,989	\$ 71	\$ 345	\$ 2,905	\$ 12,813	\$ 95,122	Transicion Ley 1983	SINDICALIZADO
CAJERA	\$ 17,120	\$ 2,853	\$ 713	\$ 20,687	\$ 71	\$ 345	\$ 761	\$ 3,356	\$ 25,219	Transicion Ley 1983	SINDICALIZADO
ASISTENTE DE RECAUDACION	\$ 20,049	\$ 3,342	\$ 835	\$ 24,226	\$ 71	\$ 345	\$ 891	\$ 3,930	\$ 29,462	Transicion Ley 1983	SINDICALIZADO
PROGRAMADOR	\$ 25,699	\$ 4,283	\$ 1,071	\$ 31,053	\$ 71	\$ 345	\$ 1,142	\$ 5,037	\$ 37,648	Transicion Ley 1983	SINDICALIZADO
JEFE DE ORIENTACION AL CONTRIBUYENTE	\$ 49,389	\$ 8,232	\$ 2,058	\$ 59,678	\$ 71	\$ 345	\$ 2,195	\$ 9,680	\$ 71,970	Transicion Ley 1983	SINDICALIZADO
CAJERA	\$ 16,060	\$ 2,677	\$ 669	\$ 19,406	\$ 71	\$ 345	\$ 714	\$ 3,148	\$ 23,683	Transicion Ley 1983	SINDICALIZADO
GESTOR EDUCATIVO	\$ 11,022	\$ 1,837	\$ 459	\$ 13,318	\$ 71	\$ 345	\$ 490	\$ 2,160	\$ 16,384	Transicion Ley 1983	SINDICALIZADO
JEFE DE RECURSOS MATERIALES Y SERVICIOS	\$ 33,065	\$ 5,511	\$ 1,378	\$ 39,954	\$ 71	\$ 345	\$ 1,470	\$ 6,481	\$ 48,320	Transicion Ley 1983	SINDICALIZADO
COORDINADOR ADMINISTRATIVO	\$ 47,809	\$ 7,968	\$ 1,992	\$ 57,769	\$ 71	\$ 345	\$ 2,125	\$ 9,371	\$ 69,680	Transicion Ley 1983	SINDICALIZADO
SECRETARIA DE DIRECTOR	\$ 33,992	\$ 5,665	\$ 1,416	\$ 41,074	\$ 71	\$ 345	\$ 1,511	\$ 6,662	\$ 49,663	Transicion Ley 1983	SINDICALIZADO
AYUDANTE GENERAL	\$ 18,737	\$ 3,123	\$ 781	\$ 22,641	\$ 71	\$ 345	\$ 833	\$ 3,672	\$ 27,562	Transicion Ley 1983	SINDICALIZADO
ANALISTA DE SISTEMAS	\$ 30,430	\$ 5,072	\$ 1,268	\$ 36,770	\$ 71	\$ 345	\$ 1,352	\$ 5,964	\$ 44,502	Transicion Ley 1983	SINDICALIZADO
ENFERMERA	\$ 13,237	\$ 2,206	\$ 552	\$ 15,995	\$ 71	\$ 345	\$ 588	\$ 2,594	\$ 19,593	Transicion Ley 1983	SINDICALIZADO
ANALISTA JURIDICO	\$ 29,431	\$ 4,905	\$ 1,226	\$ 35,562	\$ 71	\$ 345	\$ 1,308	\$ 5,768	\$ 43,055	Transicion Ley 1983	SINDICALIZADO
ANALISTA ADMINISTRATIVO	\$ 23,083	\$ 3,847	\$ 962	\$ 27,892	\$ 71	\$ 345	\$ 1,026	\$ 4,524	\$ 33,858	Transicion Ley 1983	SINDICALIZADO
SECRETARIA DE COORDINACION	\$ 21,135	\$ 3,523	\$ 881	\$ 25,538	\$ 71	\$ 345	\$ 939	\$ 4,142	\$ 31,036	Transicion Ley 1983	SINDICALIZADO
ANALISTA JURIDICO	\$ 32,513	\$ 5,419	\$ 1,355	\$ 39,287	\$ 71	\$ 345	\$ 1,445	\$ 6,373	\$ 47,520	Transicion Ley 1983	SINDICALIZADO
ASISTENTE	\$ 33,966	\$ 5,661	\$ 1,415	\$ 41,042	\$ 71	\$ 345	\$ 1,510	\$ 6,657	\$ 49,625	Transicion Ley 1983	SINDICALIZADO
JEFE DE SERVICIOS Y BENEFICIOS	\$ 53,457	\$ 8,910	\$ 2,227	\$ 64,594	\$ 71	\$ 345	\$ 2,376	\$ 10,478	\$ 77,863	Transicion Ley 1983	SINDICALIZADO
JEFE DE CAPACITACION	\$ 35,007	\$ 5,835	\$ 1,459	\$ 42,300	\$ 71	\$ 345	\$ 1,556	\$ 6,861	\$ 51,133	Transicion Ley 1983	SINDICALIZADO
ANALISTA DE SERVICIOS Y BENEFICIOS	\$ 29,151	\$ 4,859	\$ 1,215	\$ 35,224	\$ 71	\$ 345	\$ 1,296	\$ 5,714	\$ 42,649	Transicion Ley 1983	SINDICALIZADO
ANALISTA DE SERVICIO SOCIAL	\$ 29,783	\$ 4,964	\$ 1,241	\$ 35,988	\$ 71	\$ 345	\$ 1,324	\$ 5,837	\$ 43,565	Transicion Ley 1983	SINDICALIZADO
INTENDENTE	\$ 9,647	\$ 1,608	\$ 402	\$ 11,657	\$ 71	\$ 345	\$ 429	\$ 1,891	\$ 14,392	Transicion Ley 1983	SINDICALIZADO
COMISIONADO AL SUSPE	\$ 24,445	\$ 4,074	\$ 1,019	\$ 29,538	\$ 71	\$ 345	\$ 1,086	\$ 4,791	\$ 35,831	Transicion Ley 1983	SINDICALIZADO

C.5.1 NÓMINA TABULADA DE LOS SERVIDORES PÚBLICOS DEL GOBIERNO CENTRAL

NÓMINA TABULADA BRUTA POR PUESTO

PUESTO	PERCEPCIONES ORDINARIAS				PRESTACIONES ADICIONALES			SEGURIDAD SOCIAL	COSTO TOTAL	TIPO DE PUESTO	
	PERCEPCION MENSUAL	AGUINALDO	PRIMA VACACIONAL	PERCEPCION MENSUAL + AGUINALDO + PRIMA VACACIONAL	APOYO NAVIDEÑO	FONDO DE AHORRO	DIA DEL SERVIDOR PUBLICO			REGIMEN	STATUS
ANALISTA ADMINISTRATIVO	\$ 28,227	\$ 4,705	\$ 1,176	\$ 34,108	\$ 71	\$ 345	\$ 1,255	\$ 5,532	\$ 41,310	Transicion Ley 1983	SINDICALIZADO
ASISTENTE DE DIRECTOR	\$ 28,506	\$ 4,751	\$ 1,188	\$ 34,445	\$ 71	\$ 345	\$ 1,267	\$ 5,587	\$ 41,715	Transicion Ley 1983	SINDICALIZADO
AUXILIAR DEL PRESIDENTE	\$ 56,587	\$ 9,431	\$ 2,358	\$ 68,376	\$ 71	\$ 345	\$ 2,515	\$ 11,091	\$ 82,398	Transicion Ley 1983	SINDICALIZADO
CONCILIADOR	\$ 39,115	\$ 6,519	\$ 1,630	\$ 47,264	\$ 71	\$ 345	\$ 1,738	\$ 7,667	\$ 57,085	Transicion Ley 1983	SINDICALIZADO
SECRETARIA DE PRESIDENTE DE JUNTA ESPECIAL	\$ 15,352	\$ 2,559	\$ 640	\$ 18,550	\$ 71	\$ 345	\$ 682	\$ 3,009	\$ 22,657	Transicion Ley 1983	SINDICALIZADO
SECRETARIA DE PRESIDENTE DE JUNTA ESPECIAL	\$ 15,352	\$ 2,559	\$ 640	\$ 18,550	\$ 71	\$ 345	\$ 682	\$ 3,009	\$ 22,657	Transicion Ley 1983	SINDICALIZADO
SECRETARIA DE DIRECTOR	\$ 18,532	\$ 3,089	\$ 772	\$ 22,393	\$ 71	\$ 345	\$ 824	\$ 3,632	\$ 27,265	Transicion Ley 1983	SINDICALIZADO
JEFE DE RECURSOS HUMANOS	\$ 55,583	\$ 9,264	\$ 2,316	\$ 67,163	\$ 71	\$ 345	\$ 2,470	\$ 10,894	\$ 80,943	Transicion Ley 1983	SINDICALIZADO
PERITO CRIMINOLOGO	\$ 21,768	\$ 907	\$ 907	\$ 26,303	\$ 71	\$ 345	\$ 967	\$ 4,267	\$ 31,953	Transicion Ley 1983	SINDICALIZADO
ASISTENTE DE DIRECTOR	\$ 23,643	\$ 3,941	\$ 985	\$ 28,569	\$ 71	\$ 345	\$ 1,051	\$ 4,634	\$ 34,669	Transicion Ley 1983	SINDICALIZADO
DELEGADO	\$ 40,302	\$ 6,717	\$ 1,679	\$ 48,698	\$ 71	\$ 345	\$ 1,791	\$ 7,899	\$ 58,804	Transicion Ley 1983	SINDICALIZADO
ASISTENTE DE DELEGADO	\$ 24,138	\$ 4,023	\$ 1,006	\$ 29,167	\$ 71	\$ 345	\$ 1,073	\$ 4,731	\$ 35,386	Transicion Ley 1983	SINDICALIZADO
JEFE DE SECCION PROPIEDAD, GRAVAMEN, CERTIFICACIONES	\$ 19,391	\$ 3,232	\$ 808	\$ 23,431	\$ 71	\$ 345	\$ 862	\$ 3,801	\$ 28,509	Transicion Ley 1983	SINDICALIZADO
AUXILIAR ADMINISTRATIVO	\$ 15,793	\$ 2,632	\$ 658	\$ 19,083	\$ 71	\$ 345	\$ 702	\$ 3,095	\$ 23,296	Transicion Ley 1983	SINDICALIZADO
JEFE DE SECCION PROPIEDAD	\$ 25,167	\$ 4,195	\$ 1,049	\$ 30,410	\$ 71	\$ 345	\$ 1,119	\$ 4,933	\$ 36,877	Transicion Ley 1983	SINDICALIZADO
JEFE DEPARTAMENTO ATENCION AL CONTRIBUYENTE	\$ 45,263	\$ 7,544	\$ 1,886	\$ 54,693	\$ 71	\$ 345	\$ 2,012	\$ 8,872	\$ 65,992	Transicion Ley 1983	SINDICALIZADO
DELEGADO	\$ 27,642	\$ 4,607	\$ 1,152	\$ 33,401	\$ 71	\$ 345	\$ 1,229	\$ 5,418	\$ 40,463	Transicion Ley 1983	SINDICALIZADO
ANALISTA TECNICO	\$ 19,933	\$ 3,322	\$ 831	\$ 24,086	\$ 71	\$ 345	\$ 886	\$ 3,907	\$ 29,294	Transicion Ley 1983	SINDICALIZADO
PRODUCTOR DE RADIO	\$ 19,218	\$ 3,203	\$ 801	\$ 23,222	\$ 71	\$ 345	\$ 854	\$ 3,767	\$ 28,258	Transicion Ley 1983	SINDICALIZADO
JEFE DE RECURSOS HUMANOS	\$ 27,648	\$ 4,608	\$ 1,152	\$ 33,408	\$ 71	\$ 345	\$ 1,229	\$ 5,419	\$ 40,472	Transicion Ley 1983	SINDICALIZADO
SOPORTE TECNICO	\$ 21,834	\$ 3,639	\$ 910	\$ 26,383	\$ 71	\$ 345	\$ 970	\$ 4,279	\$ 32,048	Transicion Ley 1983	SINDICALIZADO
JEFE DE PLANEACION	\$ 35,032	\$ 5,839	\$ 1,460	\$ 42,330	\$ 71	\$ 345	\$ 1,557	\$ 6,866	\$ 51,169	Transicion Ley 1983	SINDICALIZADO
ANALISTA DE AREA	\$ 20,846	\$ 3,474	\$ 869	\$ 25,189	\$ 71	\$ 345	\$ 926	\$ 4,086	\$ 30,617	Transicion Ley 1983	SINDICALIZADO
CONSULTOR INTERNO	\$ 37,765	\$ 6,294	\$ 1,574	\$ 45,633	\$ 71	\$ 345	\$ 1,678	\$ 7,402	\$ 55,129	Transicion Ley 1983	SINDICALIZADO
CARTOGRAFISTA DIGITAL	\$ 28,882	\$ 4,814	\$ 1,203	\$ 34,899	\$ 71	\$ 345	\$ 1,284	\$ 5,661	\$ 42,259	Transicion Ley 1983	SINDICALIZADO
JEFE DEL COMITE DE FALLOS	\$ 51,160	\$ 8,527	\$ 2,132	\$ 61,818	\$ 71	\$ 345	\$ 2,274	\$ 10,027	\$ 74,535	Transicion Ley 1983	SINDICALIZADO
ASISTENTE ADMINISTRATIVO	\$ 22,162	\$ 3,694	\$ 923	\$ 26,779	\$ 71	\$ 345	\$ 985	\$ 4,344	\$ 32,524	Transicion Ley 1983	SINDICALIZADO
PRODUCTOR	\$ 22,099	\$ 3,683	\$ 921	\$ 26,703	\$ 71	\$ 345	\$ 982	\$ 4,331	\$ 32,432	Transicion Ley 1983	SINDICALIZADO
ENCARGADO DE ALMACEN	\$ 19,236	\$ 3,206	\$ 802	\$ 23,244	\$ 71	\$ 345	\$ 855	\$ 3,770	\$ 28,285	Transicion Ley 1983	SINDICALIZADO
AUXILIAR MENSAJERO	\$ 13,158	\$ 2,193	\$ 548	\$ 15,899	\$ 71	\$ 345	\$ 585	\$ 2,579	\$ 19,479	Transicion Ley 1983	SINDICALIZADO
AUXILIAR DE IDENTIFICACION	\$ 14,740	\$ 2,457	\$ 614	\$ 17,811	\$ 71	\$ 345	\$ 655	\$ 2,889	\$ 21,771	Transicion Ley 1983	SINDICALIZADO
JEFE DEL DEPARTAMENTO DE CRIMINALISTICA	\$ 29,381	\$ 4,897	\$ 1,224	\$ 35,502	\$ 71	\$ 345	\$ 1,306	\$ 5,759	\$ 42,982	Transicion Ley 1983	SINDICALIZADO
CHOFER DE PRESIDENTE	\$ 17,105	\$ 2,851	\$ 713	\$ 20,669	\$ 71	\$ 345	\$ 760	\$ 3,353	\$ 25,197	Transicion Ley 1983	SINDICALIZADO
ASISTENTE ADMINISTRATIVO	\$ 21,714	\$ 3,619	\$ 905	\$ 26,238	\$ 71	\$ 345	\$ 965	\$ 4,256	\$ 31,875	Transicion Ley 1983	SINDICALIZADO
JEFE DE ACTIVO FIJO	\$ 51,571	\$ 8,595	\$ 2,149	\$ 62,315	\$ 71	\$ 345	\$ 2,292	\$ 10,108	\$ 75,131	Transicion Ley 1983	SINDICALIZADO
JEFE DE ALMACEN	\$ 26,121	\$ 4,354	\$ 1,088	\$ 31,563	\$ 71	\$ 345	\$ 1,161	\$ 5,120	\$ 38,259	Transicion Ley 1983	SINDICALIZADO
COORDINADOR DE SEGUIMIENTO	\$ 64,466	\$ 10,744	\$ 2,686	\$ 77,896	\$ 71	\$ 345	\$ 2,865	\$ 12,635	\$ 93,813	Transicion Ley 1983	SINDICALIZADO
ANALISTA SECCION IV	\$ 22,374	\$ 3,729	\$ 932	\$ 27,035	\$ 71	\$ 345	\$ 994	\$ 4,385	\$ 32,831	Transicion Ley 1983	SINDICALIZADO
AUXILIAR ADMINISTRATIVO	\$ 15,808	\$ 2,635	\$ 659	\$ 19,101	\$ 71	\$ 345	\$ 703	\$ 3,098	\$ 23,318	Transicion Ley 1983	SINDICALIZADO
ASISTENTE DE ARCHIVO	\$ 16,152	\$ 2,692	\$ 673	\$ 19,517	\$ 71	\$ 345	\$ 718	\$ 3,166	\$ 23,816	Transicion Ley 1983	SINDICALIZADO
ANALISTA ADMINISTRATIVO	\$ 15,748	\$ 2,625	\$ 656	\$ 19,029	\$ 71	\$ 345	\$ 700	\$ 3,087	\$ 23,231	Transicion Ley 1983	SINDICALIZADO
ASISTENTE DEL DEPARTAMENTO DE PERSONAL	\$ 15,317	\$ 2,553	\$ 638	\$ 18,508	\$ 71	\$ 345	\$ 681	\$ 3,002	\$ 22,607	Transicion Ley 1983	SINDICALIZADO
ANALISTA ADMINISTRATIVO	\$ 37,795	\$ 6,299	\$ 1,575	\$ 45,669	\$ 71	\$ 345	\$ 1,680	\$ 7,408	\$ 55,172	Transicion Ley 1983	SINDICALIZADO
ENLACE ADMINISTRATIVO	\$ 31,037	\$ 5,173	\$ 1,293	\$ 37,503	\$ 71	\$ 345	\$ 1,379	\$ 6,083	\$ 45,382	Transicion Ley 1983	SINDICALIZADO
JEFE SERVICIOS TECNICOS	\$ 26,648	\$ 4,441	\$ 1,110	\$ 32,200	\$ 71	\$ 345	\$ 1,184	\$ 5,223	\$ 39,023	Transicion Ley 1983	SINDICALIZADO
FILARMONICO	\$ 19,910	\$ 3,318	\$ 830	\$ 24,058	\$ 71	\$ 345	\$ 885	\$ 3,902	\$ 29,261	Transicion Ley 1983	SINDICALIZADO
ANALISTA DE ATENCION A ORGANISMOS	\$ 43,055	\$ 7,176	\$ 1,794	\$ 52,025	\$ 71	\$ 345	\$ 1,914	\$ 8,439	\$ 62,793	Transicion Ley 1983	SINDICALIZADO
ASISTENTE DE DIGITALIZACION	\$ 24,878	\$ 4,146	\$ 1,037	\$ 30,061	\$ 71	\$ 345	\$ 1,106	\$ 4,876	\$ 36,459	Transicion Ley 1983	SINDICALIZADO
CHOFER NOTIFICADOR	\$ 24,111	\$ 4,019	\$ 1,005	\$ 29,134	\$ 71	\$ 345	\$ 1,072	\$ 4,726	\$ 35,347	Transicion Ley 1983	SINDICALIZADO
CAJERO	\$ 12,732	\$ 2,122	\$ 531	\$ 15,385	\$ 71	\$ 345	\$ 566	\$ 2,495	\$ 18,862	Transicion Ley 1983	SINDICALIZADO
NOTIFICADOR EJECUTOR	\$ 14,781	\$ 2,464	\$ 616	\$ 17,860	\$ 71	\$ 345	\$ 657	\$ 2,897	\$ 21,830	Transicion Ley 1983	SINDICALIZADO
NOTIFICADOR	\$ 21,269	\$ 3,545	\$ 886	\$ 25,700	\$ 71	\$ 345	\$ 945	\$ 4,169	\$ 31,230	Transicion Ley 1983	SINDICALIZADO
ANALISTA ADMINISTRATIVO	\$ 15,557	\$ 2,593	\$ 648	\$ 18,798	\$ 71	\$ 345	\$ 691	\$ 3,049	\$ 22,954	Transicion Ley 1983	SINDICALIZADO

C.5.1 NÓMINA TABULADA DE LOS SERVIDORES PÚBLICOS DEL GOBIERNO CENTRAL

NÓMINA TABULADA BRUTA POR PUESTO

PUESTO	PERCEPCIONES ORDINARIAS				PRESTACIONES ADICIONALES			SEGURIDAD SOCIAL	COSTO TOTAL	TIPO DE PUESTO	
	PERCEPCION MENSUAL	AGUINALDO	PRIMA VACACIONAL	PERCEPCION MENSUAL + AGUINALDO + PRIMA VACACIONAL	APOYO NAVIDEÑO	FONDO DE AHORRO	DIA DEL SERVIDOR PUBLICO			REGIMEN	STATUS
COORDINADOR DE PREMIOS INSTITUCIONALES	\$ 46,859	\$ 7,810	\$ 1,952	\$ 56,621	\$ 71	\$ 345	\$ 2,083	\$ 9,184	\$ 68,304	Transicion Ley 1983	SINDICALIZADO
JEFE DE SECCION	\$ 35,639	\$ 5,940	\$ 1,485	\$ 43,064	\$ 71	\$ 345	\$ 1,584	\$ 6,985	\$ 52,049	Transicion Ley 1983	SINDICALIZADO
SUPERVISOR DE ENFERMERAS	\$ 15,196	\$ 2,533	\$ 633	\$ 18,362	\$ 71	\$ 345	\$ 675	\$ 2,978	\$ 22,431	Transicion Ley 1983	SINDICALIZADO
ODONTOPEDIATRA	\$ 14,924	\$ 2,487	\$ 622	\$ 18,033	\$ 71	\$ 345	\$ 663	\$ 2,925	\$ 22,037	Transicion Ley 1983	SINDICALIZADO
JEFE DE RECURSOS HUMANOS	\$ 46,037	\$ 7,673	\$ 1,918	\$ 55,628	\$ 71	\$ 345	\$ 2,046	\$ 9,023	\$ 67,113	Transicion Ley 1983	SINDICALIZADO
SUPERVISOR DE OBRAS	\$ 27,920	\$ 4,653	\$ 1,163	\$ 33,737	\$ 71	\$ 345	\$ 1,241	\$ 5,472	\$ 40,866	Transicion Ley 1983	SINDICALIZADO
ASISTENTE DE ADMINISTRATIVO	\$ 19,362	\$ 3,227	\$ 807	\$ 23,396	\$ 71	\$ 345	\$ 861	\$ 3,795	\$ 28,467	Transicion Ley 1983	SINDICALIZADO
PROMOTOR SOCIAL	\$ 17,351	\$ 2,892	\$ 723	\$ 20,966	\$ 71	\$ 345	\$ 771	\$ 3,401	\$ 25,554	Transicion Ley 1983	SINDICALIZADO
ENLACE DE SEGUIMIENTO	\$ 37,535	\$ 6,256	\$ 1,564	\$ 45,355	\$ 71	\$ 345	\$ 1,668	\$ 7,357	\$ 54,796	Transicion Ley 1983	SINDICALIZADO
AUXILIAR DE MANTENIMIENTO	\$ 19,762	\$ 3,294	\$ 823	\$ 23,879	\$ 71	\$ 345	\$ 878	\$ 3,873	\$ 29,047	Transicion Ley 1983	SINDICALIZADO
RESPONSABLE DE LA UNIDAD DE CONTROL DE PLAZAS	\$ 57,475	\$ 9,579	\$ 2,395	\$ 69,449	\$ 71	\$ 345	\$ 2,554	\$ 11,265	\$ 83,684	Transicion Ley 1983	SINDICALIZADO
JEFE DE FINIQUITOS LABORALES	\$ 47,025	\$ 7,838	\$ 1,959	\$ 56,822	\$ 71	\$ 345	\$ 2,090	\$ 9,217	\$ 68,545	Transicion Ley 1983	SINDICALIZADO
COMISIONADO AL SUSPE	\$ 12,505	\$ 2,084	\$ 521	\$ 15,110	\$ 71	\$ 345	\$ 556	\$ 2,451	\$ 18,533	Transicion Ley 1983	SINDICALIZADO
COMISIONADO AL SUSPE	\$ 44,329	\$ 7,388	\$ 1,847	\$ 53,564	\$ 71	\$ 345	\$ 1,970	\$ 8,688	\$ 64,639	Transicion Ley 1983	SINDICALIZADO
COMISIONADO AL SUSPE	\$ 16,340	\$ 2,723	\$ 681	\$ 19,744	\$ 71	\$ 345	\$ 726	\$ 3,203	\$ 24,089	Transicion Ley 1983	SINDICALIZADO
COMISIONADO AL SUSPE	\$ 51,519	\$ 8,587	\$ 2,147	\$ 62,252	\$ 71	\$ 345	\$ 2,290	\$ 10,098	\$ 75,055	Transicion Ley 1983	SINDICALIZADO
JEFE DE OPERACIONES	\$ 47,980	\$ 7,997	\$ 1,999	\$ 57,976	\$ 71	\$ 345	\$ 2,132	\$ 9,404	\$ 69,928	Transicion Ley 1983	SINDICALIZADO
AUXILIAR ADMINISTRATIVO	\$ 18,954	\$ 3,159	\$ 790	\$ 22,903	\$ 71	\$ 345	\$ 842	\$ 3,715	\$ 27,876	Transicion Ley 1983	SINDICALIZADO
AUXILIAR ADMINISTRATIVO	\$ 17,320	\$ 2,887	\$ 722	\$ 20,928	\$ 71	\$ 345	\$ 770	\$ 3,395	\$ 25,509	Transicion Ley 1983	SINDICALIZADO
MANTENIMIENTO GENERAL	\$ 15,352	\$ 2,559	\$ 640	\$ 18,550	\$ 71	\$ 345	\$ 682	\$ 3,009	\$ 22,657	Transicion Ley 1983	SINDICALIZADO
JEFE DE CARPINTERIA	\$ 13,109	\$ 2,185	\$ 546	\$ 15,840	\$ 71	\$ 345	\$ 583	\$ 2,569	\$ 19,408	Transicion Ley 1983	SINDICALIZADO
JEFE DE VIGILANCIA	\$ 13,106	\$ 2,184	\$ 546	\$ 15,836	\$ 71	\$ 345	\$ 582	\$ 2,569	\$ 19,404	Transicion Ley 1983	SINDICALIZADO
ELECTRICISTA	\$ 16,361	\$ 2,727	\$ 682	\$ 19,770	\$ 71	\$ 345	\$ 727	\$ 3,207	\$ 24,119	Transicion Ley 1983	SINDICALIZADO
ENCARGADO RIEGO Y CHOFER	\$ 11,072	\$ 1,845	\$ 461	\$ 13,379	\$ 71	\$ 345	\$ 492	\$ 2,170	\$ 16,457	Transicion Ley 1983	SINDICALIZADO
JARDINERO	\$ 10,781	\$ 1,797	\$ 449	\$ 13,027	\$ 71	\$ 345	\$ 479	\$ 2,113	\$ 16,035	Transicion Ley 1983	SINDICALIZADO
JARDINERO	\$ 10,781	\$ 1,797	\$ 449	\$ 13,027	\$ 71	\$ 345	\$ 479	\$ 2,113	\$ 16,035	Transicion Ley 1983	SINDICALIZADO
CHOFER	\$ 10,781	\$ 1,797	\$ 449	\$ 13,027	\$ 71	\$ 345	\$ 479	\$ 2,113	\$ 16,035	Transicion Ley 1983	SINDICALIZADO
AUXILIAR DE MANTENIMIENTO	\$ 12,559	\$ 2,093	\$ 523	\$ 15,175	\$ 71	\$ 345	\$ 558	\$ 2,462	\$ 18,611	Transicion Ley 1983	SINDICALIZADO
PROMOTOR RURAL	\$ 26,245	\$ 4,374	\$ 1,094	\$ 31,713	\$ 71	\$ 345	\$ 1,166	\$ 5,144	\$ 38,439	Transicion Ley 1983	SINDICALIZADO
PROMOTOR RURAL	\$ 25,532	\$ 4,255	\$ 1,064	\$ 30,851	\$ 71	\$ 345	\$ 1,135	\$ 5,004	\$ 37,406	Transicion Ley 1983	SINDICALIZADO
JEFE DE RECURSOS HUMANOS	\$ 48,952	\$ 8,159	\$ 2,040	\$ 59,150	\$ 71	\$ 345	\$ 2,176	\$ 9,595	\$ 71,336	Transicion Ley 1983	SINDICALIZADO
ACTUARIO	\$ 22,111	\$ 3,685	\$ 921	\$ 26,717	\$ 71	\$ 345	\$ 983	\$ 4,334	\$ 32,450	Transicion Ley 1983	SINDICALIZADO
AUXILIAR DE MANTENIMIENTO	\$ 15,918	\$ 2,653	\$ 663	\$ 19,234	\$ 71	\$ 345	\$ 707	\$ 3,120	\$ 23,477	Transicion Ley 1983	SINDICALIZADO
AUXILIAR ADMINISTRATIVO	\$ 16,064	\$ 2,677	\$ 669	\$ 19,411	\$ 71	\$ 345	\$ 714	\$ 3,149	\$ 23,689	Transicion Ley 1983	SINDICALIZADO
ASISTENTE ADMINISTRATIVO	\$ 18,895	\$ 3,149	\$ 787	\$ 22,831	\$ 71	\$ 345	\$ 840	\$ 3,703	\$ 27,790	Transicion Ley 1983	SINDICALIZADO
ASISTENTE ADMINISTRATIVO	\$ 21,729	\$ 3,622	\$ 905	\$ 26,256	\$ 71	\$ 345	\$ 966	\$ 4,259	\$ 31,896	Transicion Ley 1983	SINDICALIZADO
DEFENSOR PUBLICO	\$ 67,138	\$ 11,190	\$ 2,797	\$ 81,125	\$ 71	\$ 345	\$ 2,984	\$ 13,159	\$ 97,684	Transicion Ley 1983	SINDICALIZADO
AUXILIAR ADMINISTRATIVO	\$ 17,263	\$ 2,877	\$ 719	\$ 20,859	\$ 71	\$ 345	\$ 767	\$ 3,384	\$ 25,426	Transicion Ley 1983	SINDICALIZADO
DELEGADO	\$ 43,123	\$ 7,187	\$ 1,797	\$ 52,107	\$ 71	\$ 345	\$ 1,917	\$ 8,452	\$ 62,891	Transicion Ley 1983	SINDICALIZADO
DELEGADO	\$ 43,644	\$ 7,274	\$ 1,819	\$ 52,737	\$ 71	\$ 345	\$ 1,940	\$ 8,554	\$ 63,646	Transicion Ley 1983	SINDICALIZADO
DELEGADO FOMERREY	\$ 29,381	\$ 4,897	\$ 1,224	\$ 35,502	\$ 71	\$ 345	\$ 1,306	\$ 5,759	\$ 42,982	Transicion Ley 1983	SINDICALIZADO
JEFE DE SECCION PROPIEDAD	\$ 25,168	\$ 4,195	\$ 1,049	\$ 30,411	\$ 71	\$ 345	\$ 1,119	\$ 4,933	\$ 36,879	Transicion Ley 1983	SINDICALIZADO
JEFE DE SECCION CERTIFICACIONES Y SERVICIOS	\$ 25,168	\$ 4,195	\$ 1,049	\$ 30,411	\$ 71	\$ 345	\$ 1,119	\$ 4,933	\$ 36,879	Transicion Ley 1983	SINDICALIZADO
CHOFER	\$ 17,384	\$ 2,897	\$ 724	\$ 21,006	\$ 71	\$ 345	\$ 773	\$ 3,407	\$ 25,601	Transicion Ley 1983	SINDICALIZADO
LOCUTOR	\$ 15,900	\$ 2,650	\$ 663	\$ 19,213	\$ 71	\$ 345	\$ 707	\$ 3,116	\$ 23,451	Transicion Ley 1983	SINDICALIZADO
CAMAROGRAFO	\$ 20,140	\$ 3,357	\$ 839	\$ 24,336	\$ 71	\$ 345	\$ 895	\$ 3,947	\$ 29,594	Transicion Ley 1983	SINDICALIZADO
RESPONSABLE DE ESTACION	\$ 16,960	\$ 2,827	\$ 707	\$ 20,493	\$ 71	\$ 345	\$ 754	\$ 3,324	\$ 24,987	Transicion Ley 1983	SINDICALIZADO
ASESOR TELEFONICO	\$ 13,364	\$ 2,227	\$ 557	\$ 16,148	\$ 71	\$ 345	\$ 594	\$ 2,619	\$ 19,777	Transicion Ley 1983	SINDICALIZADO
ASISTENTE DE DIRECCION	\$ 31,298	\$ 5,216	\$ 1,304	\$ 37,818	\$ 71	\$ 345	\$ 1,391	\$ 6,134	\$ 45,760	Transicion Ley 1983	SINDICALIZADO
ASISTENTE ADMINISTRATIVO	\$ 15,978	\$ 2,663	\$ 666	\$ 19,307	\$ 71	\$ 345	\$ 710	\$ 3,132	\$ 23,564	Transicion Ley 1983	SINDICALIZADO
JEFE DE MODERNIZACION ADMINISTRATIVA	\$ 28,378	\$ 4,730	\$ 1,182	\$ 34,290	\$ 71	\$ 345	\$ 1,261	\$ 5,562	\$ 41,529	Transicion Ley 1983	SINDICALIZADO
CARTOGRAFISTA DIGITAL	\$ 25,440	\$ 4,240	\$ 1,060	\$ 30,740	\$ 71	\$ 345	\$ 1,131	\$ 4,986	\$ 37,273	Transicion Ley 1983	SINDICALIZADO
SECRETARIA	\$ 22,753	\$ 3,792	\$ 948	\$ 27,493	\$ 71	\$ 345	\$ 1,011	\$ 4,460	\$ 33,380	Transicion Ley 1983	SINDICALIZADO
SECRETARIA DEL SECRETARIO	\$ 31,722	\$ 5,287	\$ 1,322	\$ 38,331	\$ 71	\$ 345	\$ 1,410	\$ 6,218	\$ 46,374	Transicion Ley 1983	SINDICALIZADO
ANALISTA DE FRACCIONAMIENTOS Y REGULARIZACION	\$ 26,839	\$ 4,473	\$ 1,118	\$ 32,430	\$ 71	\$ 345	\$ 1,193	\$ 5,260	\$ 39,300	Transicion Ley 1983	SINDICALIZADO

C.5.1 NÓMINA TABULADA DE LOS SERVIDORES PÚBLICOS DEL GOBIERNO CENTRAL

NÓMINA TABULADA BRUTA POR PUESTO

PUESTO	PERCEPCIONES ORDINARIAS				PRESTACIONES ADICIONALES			SEGURIDAD SOCIAL	COSTO TOTAL	TIPO DE PUESTO	
	PERCEPCION MENSUAL	AGUINALDO	PRIMA VACACIONAL	PERCEPCION MENSUAL + AGUINALDO + PRIMA VACACIONAL	APOYO NAVIDEÑO	FONDO DE AHORRO	DIA DEL SERVIDOR PUBLICO			REGIMEN	STATUS
ENLACE DE VINCULACION	\$ 30,945	\$ 5,158	\$ 1,289	\$ 37,392	\$ 71	\$ 345	\$ 1,375	\$ 6,065	\$ 45,248	Transicion Ley 1983	SINDICALIZADO
JEFE DE PROGRAMAS	\$ 35,530	\$ 5,922	\$ 1,480	\$ 42,932	\$ 71	\$ 345	\$ 1,579	\$ 6,964	\$ 51,891	Transicion Ley 1983	SINDICALIZADO
ANALISTA ADMINISTRATIVO	\$ 23,643	\$ 3,941	\$ 985	\$ 28,569	\$ 71	\$ 345	\$ 1,051	\$ 4,634	\$ 34,669	Transicion Ley 1983	SINDICALIZADO
MONITORISTA	\$ 19,241	\$ 3,207	\$ 802	\$ 23,250	\$ 71	\$ 345	\$ 855	\$ 3,771	\$ 28,292	Transicion Ley 1983	SINDICALIZADO
ASISTENTE ADMINISTRATIVO	\$ 23,470	\$ 3,912	\$ 978	\$ 28,360	\$ 71	\$ 345	\$ 1,043	\$ 4,600	\$ 34,419	Transicion Ley 1983	SINDICALIZADO
JEFE SEGUIMIENTO	\$ 40,260	\$ 6,710	\$ 1,678	\$ 48,648	\$ 71	\$ 345	\$ 1,789	\$ 7,891	\$ 58,744	Transicion Ley 1983	SINDICALIZADO
ENFERMERA	\$ 15,216	\$ 2,536	\$ 634	\$ 18,386	\$ 71	\$ 345	\$ 676	\$ 2,982	\$ 22,460	Transicion Ley 1983	SINDICALIZADO
JEFE DE TRATAMIENTO EXTERNO	\$ 29,381	\$ 4,897	\$ 1,224	\$ 35,502	\$ 71	\$ 345	\$ 1,306	\$ 5,759	\$ 42,982	Transicion Ley 1983	SINDICALIZADO
JEFE RECLUTAMIENTO Y SELECCION	\$ 28,769	\$ 4,795	\$ 1,199	\$ 34,763	\$ 71	\$ 345	\$ 1,279	\$ 5,639	\$ 42,096	Transicion Ley 1983	SINDICALIZADO
INTENDENTE	\$ 10,776	\$ 1,796	\$ 449	\$ 13,021	\$ 71	\$ 345	\$ 479	\$ 2,112	\$ 16,028	Transicion Ley 1983	SINDICALIZADO
PSICOLOGO	\$ 21,767	\$ 3,628	\$ 907	\$ 26,302	\$ 71	\$ 345	\$ 967	\$ 4,266	\$ 31,951	Transicion Ley 1983	SINDICALIZADO
ANALISTA ADMINISTRATIVO	\$ 24,288	\$ 4,048	\$ 1,012	\$ 29,348	\$ 71	\$ 345	\$ 1,079	\$ 4,760	\$ 35,604	Transicion Ley 1983	SINDICALIZADO
INTENDENTE	\$ 12,392	\$ 2,065	\$ 516	\$ 14,974	\$ 71	\$ 345	\$ 551	\$ 2,429	\$ 18,369	Transicion Ley 1983	SINDICALIZADO
JEFE DE ANALISIS DE CORRESPONDENCIA	\$ 25,977	\$ 4,330	\$ 1,082	\$ 31,389	\$ 71	\$ 345	\$ 1,155	\$ 5,091	\$ 38,051	Transicion Ley 1983	SINDICALIZADO
COORDINADORA DE AUDIENCIAS	\$ 73,873	\$ 12,312	\$ 3,078	\$ 89,263	\$ 71	\$ 345	\$ 3,283	\$ 14,479	\$ 107,441	Transicion Ley 1983	SINDICALIZADO
SECRETARIA DE COORDINADOR	\$ 31,085	\$ 5,181	\$ 1,295	\$ 37,561	\$ 71	\$ 345	\$ 1,382	\$ 6,093	\$ 45,451	Transicion Ley 1983	SINDICALIZADO
SECRETARIA MECANOGRAFA	\$ 12,379	\$ 2,063	\$ 516	\$ 14,958	\$ 71	\$ 345	\$ 550	\$ 2,426	\$ 18,350	Transicion Ley 1983	SINDICALIZADO
SECRETARIA MECANOGRAFA	\$ 12,379	\$ 2,063	\$ 516	\$ 14,958	\$ 71	\$ 345	\$ 550	\$ 2,426	\$ 18,350	Transicion Ley 1983	SINDICALIZADO
SECRETARIA MECANOGRAFA	\$ 12,379	\$ 2,063	\$ 516	\$ 14,958	\$ 71	\$ 345	\$ 550	\$ 2,426	\$ 18,350	Transicion Ley 1983	SINDICALIZADO
SECRETARIA MECANOGRAFA	\$ 12,379	\$ 2,063	\$ 516	\$ 14,958	\$ 71	\$ 345	\$ 550	\$ 2,426	\$ 18,350	Transicion Ley 1983	SINDICALIZADO
SECRETARIA DE DEPARTAMENTO	\$ 15,371	\$ 2,562	\$ 640	\$ 18,573	\$ 71	\$ 345	\$ 683	\$ 3,013	\$ 22,685	Transicion Ley 1983	SINDICALIZADO
ASISTENTE ADMINISTRATIVO	\$ 15,540	\$ 2,590	\$ 648	\$ 18,778	\$ 71	\$ 345	\$ 691	\$ 3,046	\$ 22,930	Transicion Ley 1983	SINDICALIZADO
SECRETARIA ASISTENTE	\$ 13,908	\$ 2,318	\$ 580	\$ 16,806	\$ 71	\$ 345	\$ 618	\$ 2,726	\$ 20,565	Transicion Ley 1983	SINDICALIZADO
ASISTENTE EN TRAMITE DE PAGOS	\$ 24,139	\$ 4,023	\$ 1,006	\$ 29,168	\$ 71	\$ 345	\$ 1,073	\$ 4,731	\$ 35,388	Transicion Ley 1983	SINDICALIZADO
JEFE DEL PROGRAMA ESTATAL DE INVERSION	\$ 45,046	\$ 7,508	\$ 1,877	\$ 54,431	\$ 71	\$ 345	\$ 2,002	\$ 8,829	\$ 65,677	Transicion Ley 1983	SINDICALIZADO
JEFE DE SECCION	\$ 24,092	\$ 4,015	\$ 1,004	\$ 29,111	\$ 71	\$ 345	\$ 1,071	\$ 4,722	\$ 35,320	Transicion Ley 1983	SINDICALIZADO
ASISTENTE ADMINISTRATIVO	\$ 20,775	\$ 3,463	\$ 866	\$ 25,103	\$ 71	\$ 345	\$ 923	\$ 4,072	\$ 30,514	Transicion Ley 1983	SINDICALIZADO
ASISTENTE DE RECAUDACION	\$ 19,360	\$ 3,227	\$ 807	\$ 23,393	\$ 71	\$ 345	\$ 860	\$ 3,795	\$ 28,464	Transicion Ley 1983	SINDICALIZADO
ASISTENTE DE RECAUDACION	\$ 17,758	\$ 2,960	\$ 740	\$ 21,458	\$ 71	\$ 345	\$ 789	\$ 3,481	\$ 26,143	Transicion Ley 1983	SINDICALIZADO
ASISTENTE ADMINISTRATIVO	\$ 14,585	\$ 2,431	\$ 608	\$ 17,624	\$ 71	\$ 345	\$ 648	\$ 2,859	\$ 21,546	Transicion Ley 1983	SINDICALIZADO
ASISTENTE DE RECAUDACION	\$ 17,120	\$ 2,853	\$ 713	\$ 20,687	\$ 71	\$ 345	\$ 761	\$ 3,356	\$ 25,219	Transicion Ley 1983	SINDICALIZADO
SECRETARIA DE COORDINACION	\$ 17,120	\$ 2,853	\$ 713	\$ 20,687	\$ 71	\$ 345	\$ 761	\$ 3,356	\$ 25,219	Transicion Ley 1983	SINDICALIZADO
SUPERVISOR	\$ 32,854	\$ 5,476	\$ 1,369	\$ 39,699	\$ 71	\$ 345	\$ 1,460	\$ 6,439	\$ 48,014	Transicion Ley 1983	SINDICALIZADO
PROGRAMADOR	\$ 23,406	\$ 3,901	\$ 975	\$ 28,282	\$ 71	\$ 345	\$ 1,040	\$ 4,588	\$ 34,326	Transicion Ley 1983	SINDICALIZADO
AUDITOR B	\$ 25,699	\$ 4,283	\$ 1,071	\$ 31,053	\$ 71	\$ 345	\$ 1,142	\$ 5,037	\$ 37,648	Transicion Ley 1983	SINDICALIZADO
ASISTENTE ADMINISTRATIVO	\$ 18,709	\$ 3,118	\$ 780	\$ 22,607	\$ 71	\$ 345	\$ 832	\$ 3,667	\$ 27,521	Transicion Ley 1983	SINDICALIZADO
ASISTENTE ADMINISTRATIVO	\$ 17,120	\$ 2,853	\$ 713	\$ 20,687	\$ 71	\$ 345	\$ 761	\$ 3,356	\$ 25,219	Transicion Ley 1983	SINDICALIZADO
ASISTENTE ADMINISTRATIVO	\$ 17,060	\$ 2,843	\$ 711	\$ 20,614	\$ 71	\$ 345	\$ 758	\$ 3,344	\$ 25,132	Transicion Ley 1983	SINDICALIZADO
SUPERVISOR DE ENFERMERAS	\$ 15,196	\$ 2,533	\$ 633	\$ 18,362	\$ 71	\$ 345	\$ 675	\$ 2,978	\$ 22,431	Transicion Ley 1983	SINDICALIZADO
SECRETARIA DEL SECRETARIO	\$ 29,830	\$ 4,972	\$ 1,243	\$ 36,045	\$ 71	\$ 345	\$ 1,326	\$ 5,847	\$ 43,633	Transicion Ley 1983	SINDICALIZADO
ANALISTA DE PROYECTOS	\$ 17,645	\$ 2,941	\$ 735	\$ 21,321	\$ 71	\$ 345	\$ 784	\$ 3,458	\$ 25,980	Transicion Ley 1983	SINDICALIZADO
SECRETARIA DE DIRECTOR	\$ 21,214	\$ 3,536	\$ 884	\$ 25,634	\$ 71	\$ 345	\$ 943	\$ 4,158	\$ 31,150	Transicion Ley 1983	SINDICALIZADO
SECRETARIA DE DIRECCION	\$ 21,720	\$ 3,620	\$ 905	\$ 26,245	\$ 71	\$ 345	\$ 965	\$ 4,257	\$ 31,883	Transicion Ley 1983	SINDICALIZADO
JEFE DE ADMINISTRACION DE HONORARIOS	\$ 48,070	\$ 8,012	\$ 2,003	\$ 58,085	\$ 71	\$ 345	\$ 2,136	\$ 9,422	\$ 70,059	Transicion Ley 1983	SINDICALIZADO
ANALISTA DE PRESTACIONES	\$ 25,765	\$ 4,294	\$ 1,074	\$ 31,133	\$ 71	\$ 345	\$ 1,145	\$ 5,050	\$ 37,744	Transicion Ley 1983	SINDICALIZADO
INTENDENTE	\$ 9,647	\$ 1,608	\$ 402	\$ 11,657	\$ 71	\$ 345	\$ 429	\$ 1,891	\$ 14,392	Transicion Ley 1983	SINDICALIZADO
INTENDENTE	\$ 9,647	\$ 1,608	\$ 402	\$ 11,657	\$ 71	\$ 345	\$ 429	\$ 1,891	\$ 14,392	Transicion Ley 1983	SINDICALIZADO
INTENDENTE	\$ 9,647	\$ 1,608	\$ 402	\$ 11,657	\$ 71	\$ 345	\$ 429	\$ 1,891	\$ 14,392	Transicion Ley 1983	SINDICALIZADO
INTENDENTE	\$ 9,647	\$ 1,608	\$ 402	\$ 11,657	\$ 71	\$ 345	\$ 429	\$ 1,891	\$ 14,392	Transicion Ley 1983	SINDICALIZADO
COMISIONADO AL SUSPE	\$ 44,132	\$ 7,355	\$ 1,839	\$ 53,326	\$ 71	\$ 345	\$ 1,961	\$ 8,650	\$ 64,353	Transicion Ley 1983	SINDICALIZADO
ASISTENTE DE PROCESOS	\$ 20,833	\$ 3,472	\$ 868	\$ 25,173	\$ 71	\$ 345	\$ 926	\$ 4,083	\$ 30,598	Transicion Ley 1983	SINDICALIZADO
NEGOCIADOR	\$ 33,631	\$ 5,605	\$ 1,401	\$ 40,637	\$ 71	\$ 345	\$ 1,495	\$ 6,592	\$ 49,140	Transicion Ley 1983	SINDICALIZADO
ENFERMERA	\$ 11,887	\$ 1,981	\$ 495	\$ 14,363	\$ 71	\$ 345	\$ 528	\$ 2,330	\$ 17,637	Transicion Ley 1983	SINDICALIZADO
SECRETARIA DE DIRECTOR	\$ 22,710	\$ 3,785	\$ 946	\$ 27,441	\$ 71	\$ 345	\$ 1,009	\$ 4,451	\$ 33,318	Transicion Ley 1983	SINDICALIZADO
AUXILIAR DE JUNTA ESPECIAL	\$ 34,757	\$ 5,793	\$ 1,448	\$ 41,998	\$ 71	\$ 345	\$ 1,545	\$ 6,812	\$ 50,771	Transicion Ley 1983	SINDICALIZADO
CONCILIADOR	\$ 34,755	\$ 5,793	\$ 1,448	\$ 41,996	\$ 71	\$ 345	\$ 1,545	\$ 6,812	\$ 50,768	Transicion Ley 1983	SINDICALIZADO
SECRETARIA DE SUBSECRETARIO	\$ 27,709	\$ 4,618	\$ 1,155	\$ 33,482	\$ 71	\$ 345	\$ 1,232	\$ 5,431	\$ 40,560	Transicion Ley 1983	SINDICALIZADO
SECRETARIO DE JUNTA ESPECIAL	\$ 25,869	\$ 4,312	\$ 1,078	\$ 31,258	\$ 71	\$ 345	\$ 1,150	\$ 5,070	\$ 37,894	Transicion Ley 1983	SINDICALIZADO

C.5.1 NÓMINA TABULADA DE LOS SERVIDORES PÚBLICOS DEL GOBIERNO CENTRAL

NÓMINA TABULADA BRUTA POR PUESTO

PUESTO	PERCEPCIONES ORDINARIAS				PRESTACIONES ADICIONALES			SEGURIDAD SOCIAL	COSTO TOTAL	TIPO DE PUESTO	
	PERCEPCION MENSUAL	AGUINALDO	PRIMA VACACIONAL	PERCEPCION MENSUAL + AGUINALDO + PRIMA VACACIONAL	APOYO NAVIDEÑO	FONDO DE AHORRO	DIA DEL SERVIDOR PUBLICO			REGIMEN	STATUS
ACTUARIO	\$ 22,111	\$ 3,685	\$ 921	\$ 26,717	\$ 71	\$ 345	\$ 983	\$ 4,334	\$ 32,450	Transicion Ley 1983	SINDICALIZADO
SECRETARIA DE DIRECTOR	\$ 19,074	\$ 3,179	\$ 795	\$ 23,048	\$ 71	\$ 345	\$ 848	\$ 3,739	\$ 28,050	Transicion Ley 1983	SINDICALIZADO
TRABAJADORA SOCIAL	\$ 25,932	\$ 4,322	\$ 1,081	\$ 31,335	\$ 71	\$ 345	\$ 1,153	\$ 5,083	\$ 37,986	Transicion Ley 1983	SINDICALIZADO
JEFA DE MESA DE AMPAROS	\$ 40,350	\$ 6,725	\$ 1,681	\$ 48,756	\$ 71	\$ 345	\$ 1,793	\$ 7,909	\$ 58,874	Transicion Ley 1983	SINDICALIZADO
ASISTENTE ADMINISTRATIVO	\$ 19,078	\$ 3,180	\$ 795	\$ 23,053	\$ 71	\$ 345	\$ 848	\$ 3,739	\$ 28,056	Transicion Ley 1983	SINDICALIZADO
ASISTENTE DE DIRECCION GENERAL	\$ 31,861	\$ 5,310	\$ 1,328	\$ 38,499	\$ 71	\$ 345	\$ 1,416	\$ 6,245	\$ 46,575	Transicion Ley 1983	SINDICALIZADO
ANALISTA REGISTRAL	\$ 19,933	\$ 3,322	\$ 831	\$ 24,086	\$ 71	\$ 345	\$ 886	\$ 3,907	\$ 29,294	Transicion Ley 1983	SINDICALIZADO
ANALISTA REGISTRAL	\$ 19,933	\$ 3,322	\$ 831	\$ 24,086	\$ 71	\$ 345	\$ 886	\$ 3,907	\$ 29,294	Transicion Ley 1983	SINDICALIZADO
ANALISTA REGISTRAL	\$ 15,947	\$ 2,658	\$ 664	\$ 19,269	\$ 71	\$ 345	\$ 709	\$ 3,126	\$ 23,519	Transicion Ley 1983	SINDICALIZADO
AUXILIAR DE INFORMES	\$ 16,381	\$ 2,730	\$ 683	\$ 19,794	\$ 71	\$ 345	\$ 728	\$ 3,211	\$ 24,148	Transicion Ley 1983	SINDICALIZADO
JEFE DE SECCION PROPIEDAD	\$ 25,168	\$ 4,195	\$ 1,049	\$ 30,411	\$ 71	\$ 345	\$ 1,119	\$ 4,933	\$ 36,879	Transicion Ley 1983	SINDICALIZADO
ASISTENTE ATENCION AL CONTRIBUYENTE	\$ 17,021	\$ 2,837	\$ 709	\$ 20,567	\$ 71	\$ 345	\$ 756	\$ 3,336	\$ 25,075	Transicion Ley 1983	SINDICALIZADO
SECRETARIA DE COORDINADOR	\$ 16,430	\$ 2,738	\$ 685	\$ 19,853	\$ 71	\$ 345	\$ 730	\$ 3,220	\$ 24,219	Transicion Ley 1983	SINDICALIZADO
RESPONSABLE DE ESTACION	\$ 23,532	\$ 3,922	\$ 981	\$ 28,435	\$ 71	\$ 345	\$ 1,046	\$ 4,612	\$ 34,508	Transicion Ley 1983	SINDICALIZADO
JEFE DE INFORMACION	\$ 23,850	\$ 3,975	\$ 994	\$ 28,819	\$ 71	\$ 345	\$ 1,060	\$ 4,675	\$ 34,969	Transicion Ley 1983	SINDICALIZADO
SECRETARIA DE COORDINADOR	\$ 16,430	\$ 2,738	\$ 685	\$ 19,853	\$ 71	\$ 345	\$ 730	\$ 3,220	\$ 24,219	Transicion Ley 1983	SINDICALIZADO
JEFE DE CONTROL INTERNO	\$ 41,519	\$ 6,920	\$ 1,730	\$ 50,169	\$ 71	\$ 345	\$ 1,845	\$ 8,138	\$ 60,568	Transicion Ley 1983	SINDICALIZADO
JEFE DE INVENTARIOS	\$ 42,039	\$ 7,007	\$ 1,752	\$ 50,797	\$ 71	\$ 345	\$ 1,868	\$ 8,240	\$ 61,321	Transicion Ley 1983	SINDICALIZADO
PROCURADOR AUXILIAR	\$ 37,753	\$ 6,292	\$ 1,573	\$ 45,618	\$ 71	\$ 345	\$ 1,678	\$ 7,400	\$ 55,112	Transicion Ley 1983	SINDICALIZADO
JEFE PROMOTOR A CENTRO DE CAPACITACION	\$ 25,118	\$ 4,186	\$ 1,047	\$ 30,351	\$ 71	\$ 345	\$ 1,116	\$ 4,923	\$ 36,806	Transicion Ley 1983	SINDICALIZADO
JEFE DE CONSTRUCCION	\$ 27,170	\$ 4,528	\$ 1,132	\$ 32,830	\$ 71	\$ 345	\$ 1,208	\$ 5,325	\$ 39,779	Transicion Ley 1983	SINDICALIZADO
JEFE DE OBRAS	\$ 50,343	\$ 8,391	\$ 2,098	\$ 60,831	\$ 71	\$ 345	\$ 2,237	\$ 9,867	\$ 73,352	Transicion Ley 1983	SINDICALIZADO
ANALISTA DE ARCHIVO	\$ 26,074	\$ 4,346	\$ 1,086	\$ 31,506	\$ 71	\$ 345	\$ 1,159	\$ 5,111	\$ 38,191	Transicion Ley 1983	SINDICALIZADO
ANALISTA DE SISTEMAS	\$ 24,898	\$ 4,150	\$ 1,037	\$ 30,085	\$ 71	\$ 345	\$ 1,107	\$ 4,880	\$ 36,488	Transicion Ley 1983	SINDICALIZADO
ANALISTA DE PROYECTOS	\$ 25,343	\$ 4,224	\$ 1,056	\$ 30,623	\$ 71	\$ 345	\$ 1,126	\$ 4,967	\$ 37,132	Transicion Ley 1983	SINDICALIZADO
JEFE DEL DEPARTAMENTO DE INFORMATICA	\$ 23,217	\$ 3,870	\$ 967	\$ 28,054	\$ 71	\$ 345	\$ 1,032	\$ 4,551	\$ 34,052	Transicion Ley 1983	SINDICALIZADO
ANALISTA ADMINISTRATIVO	\$ 22,948	\$ 3,825	\$ 956	\$ 27,729	\$ 71	\$ 345	\$ 1,020	\$ 4,498	\$ 33,662	Transicion Ley 1983	SINDICALIZADO
AUXILIAR ADMINISTRATIVO	\$ 17,103	\$ 2,851	\$ 713	\$ 20,666	\$ 71	\$ 345	\$ 760	\$ 3,352	\$ 25,194	Transicion Ley 1983	SINDICALIZADO
AUXILIAR DE IDENTIFICACION	\$ 12,186	\$ 2,031	\$ 508	\$ 14,725	\$ 71	\$ 345	\$ 542	\$ 2,388	\$ 18,071	Transicion Ley 1983	SINDICALIZADO
INSTRUCTOR DEPORTES	\$ 21,768	\$ 3,628	\$ 907	\$ 26,303	\$ 71	\$ 345	\$ 967	\$ 4,267	\$ 31,953	Transicion Ley 1983	SINDICALIZADO
SUPERVISOR DE EVENTOS	\$ 17,907	\$ 2,985	\$ 746	\$ 21,638	\$ 71	\$ 345	\$ 796	\$ 3,510	\$ 26,359	Transicion Ley 1983	SINDICALIZADO
COORDINADOR DE OFICIALIAS	\$ 46,351	\$ 7,725	\$ 1,931	\$ 56,007	\$ 71	\$ 345	\$ 2,060	\$ 9,085	\$ 67,568	Transicion Ley 1983	SINDICALIZADO
COORDINADOR DE INFORMATICA	\$ 46,351	\$ 7,725	\$ 1,931	\$ 56,007	\$ 71	\$ 345	\$ 2,060	\$ 9,085	\$ 67,568	Transicion Ley 1983	SINDICALIZADO
JEFE DE LOCALIZACIONES	\$ 22,051	\$ 3,675	\$ 919	\$ 26,645	\$ 71	\$ 345	\$ 980	\$ 4,322	\$ 32,363	Transicion Ley 1983	SINDICALIZADO
AUXILIAR ADMINISTRATIVO	\$ 12,379	\$ 2,063	\$ 516	\$ 14,958	\$ 71	\$ 345	\$ 550	\$ 2,426	\$ 18,350	Transicion Ley 1983	SINDICALIZADO
AUXILIAR	\$ 12,379	\$ 2,063	\$ 516	\$ 14,958	\$ 71	\$ 345	\$ 550	\$ 2,426	\$ 18,350	Transicion Ley 1983	SINDICALIZADO
ANALISTA DE ARCHIVO	\$ 16,960	\$ 2,827	\$ 707	\$ 20,493	\$ 71	\$ 345	\$ 754	\$ 3,324	\$ 24,987	Transicion Ley 1983	SINDICALIZADO
FILARMONICO	\$ 19,910	\$ 3,318	\$ 830	\$ 24,058	\$ 71	\$ 345	\$ 885	\$ 3,902	\$ 29,261	Transicion Ley 1983	SINDICALIZADO
FILARMONICO	\$ 19,910	\$ 3,318	\$ 830	\$ 24,058	\$ 71	\$ 345	\$ 885	\$ 3,902	\$ 29,261	Transicion Ley 1983	SINDICALIZADO
COORDINADOR DE SISTEMA ESTATAL DE INVERSION	\$ 57,918	\$ 9,653	\$ 2,413	\$ 69,984	\$ 71	\$ 345	\$ 2,574	\$ 11,352	\$ 84,326	Transicion Ley 1983	SINDICALIZADO
ANALISTA DE INVERSION	\$ 27,946	\$ 4,658	\$ 1,164	\$ 33,768	\$ 71	\$ 345	\$ 1,242	\$ 5,477	\$ 40,903	Transicion Ley 1983	SINDICALIZADO
ANALISTA DE INVERSION	\$ 27,897	\$ 4,650	\$ 1,162	\$ 33,709	\$ 71	\$ 345	\$ 1,240	\$ 5,468	\$ 40,832	Transicion Ley 1983	SINDICALIZADO
ANALISTA DE INFORMACION	\$ 32,291	\$ 5,382	\$ 1,345	\$ 39,018	\$ 71	\$ 345	\$ 1,435	\$ 6,329	\$ 47,198	Transicion Ley 1983	SINDICALIZADO
CHOFER	\$ 17,411	\$ 2,902	\$ 725	\$ 21,038	\$ 71	\$ 345	\$ 774	\$ 3,413	\$ 25,641	Transicion Ley 1983	SINDICALIZADO
JEFE DE SEGUIMIENTO	\$ 12,289	\$ 2,048	\$ 512	\$ 14,849	\$ 71	\$ 345	\$ 546	\$ 2,409	\$ 18,220	Transicion Ley 1983	SINDICALIZADO
JEFE DE BIBLIOTECA	\$ 21,470	\$ 3,578	\$ 895	\$ 25,943	\$ 71	\$ 345	\$ 954	\$ 4,208	\$ 31,521	Transicion Ley 1983	SINDICALIZADO
JEFE DE AREA	\$ 25,911	\$ 4,319	\$ 1,080	\$ 31,309	\$ 71	\$ 345	\$ 1,152	\$ 5,079	\$ 37,955	Transicion Ley 1983	SINDICALIZADO
AUXILIAR GENERAL	\$ 11,856	\$ 1,976	\$ 494	\$ 14,326	\$ 71	\$ 345	\$ 527	\$ 2,324	\$ 17,593	Transicion Ley 1983	SINDICALIZADO
AUXILIAR DE ALMACEN	\$ 17,630	\$ 2,938	\$ 735	\$ 21,303	\$ 71	\$ 345	\$ 784	\$ 3,455	\$ 25,958	Transicion Ley 1983	SINDICALIZADO
CHOFER	\$ 32,997	\$ 5,500	\$ 1,375	\$ 39,871	\$ 71	\$ 345	\$ 1,467	\$ 6,467	\$ 48,221	Transicion Ley 1983	SINDICALIZADO
ENFERMERO TECNICO	\$ 11,874	\$ 1,979	\$ 495	\$ 14,348	\$ 71	\$ 345	\$ 528	\$ 2,327	\$ 17,619	Transicion Ley 1983	SINDICALIZADO
CHOFER MENSAJERO	\$ 17,635	\$ 2,939	\$ 735	\$ 21,309	\$ 71	\$ 345	\$ 784	\$ 3,456	\$ 25,965	Transicion Ley 1983	SINDICALIZADO
ASISTENTE ADMINISTRATIVO	\$ 18,092	\$ 3,015	\$ 754	\$ 21,861	\$ 71	\$ 345	\$ 804	\$ 3,546	\$ 26,627	Transicion Ley 1983	SINDICALIZADO
JEFE DE SERVICIOS	\$ 47,308	\$ 7,885	\$ 1,971	\$ 57,164	\$ 71	\$ 345	\$ 2,103	\$ 9,272	\$ 68,955	Transicion Ley 1983	SINDICALIZADO
CHOFER	\$ 15,054	\$ 2,509	\$ 627	\$ 18,190	\$ 71	\$ 345	\$ 669	\$ 2,951	\$ 22,226	Transicion Ley 1983	SINDICALIZADO
AUXILIAR DE MANTENIMIENTO	\$ 10,781	\$ 1,797	\$ 449	\$ 13,027	\$ 71	\$ 345	\$ 479	\$ 2,113	\$ 16,035	Transicion Ley 1983	SINDICALIZADO
RADIOLOGO	\$ 16,063	\$ 2,677	\$ 669	\$ 19,409	\$ 71	\$ 345	\$ 714	\$ 3,148	\$ 23,688	Transicion Ley 1983	SINDICALIZADO

C.5.1 NÓMINA TABULADA DE LOS SERVIDORES PÚBLICOS DEL GOBIERNO CENTRAL

NÓMINA TABULADA BRUTA POR PUESTO

PUESTO	PERCEPCIONES ORDINARIAS				PRESTACIONES ADICIONALES			SEGURIDAD SOCIAL	COSTO TOTAL	TIPO DE PUESTO	
	PERCEPCION MENSUAL	AGUINALDO	PRIMA VACACIONAL	PERCEPCION MENSUAL + AGUINALDO + PRIMA VACACIONAL	APOYO NAVIDEÑO	FONDO DE AHORRO	DIA DEL SERVIDOR PUBLICO			REGIMEN	STATUS
JEFE DE OPERACION Y CONTROL	\$ 30,166	\$ 5,028	\$ 1,257	\$ 36,451	\$ 71	\$ 345	\$ 1,341	\$ 5,913	\$ 44,120	Transicion Ley 1983	SINDICALIZADO
INGENIERO SENIOR	\$ 29,295	\$ 4,883	\$ 1,221	\$ 35,398	\$ 71	\$ 345	\$ 1,302	\$ 5,742	\$ 42,858	Transicion Ley 1983	SINDICALIZADO
CHOFER MENSAJERO	\$ 18,266	\$ 3,044	\$ 761	\$ 22,071	\$ 71	\$ 345	\$ 812	\$ 3,580	\$ 26,879	Transicion Ley 1983	SINDICALIZADO
ANALISTA ADMINISTRATIVO	\$ 25,615	\$ 4,269	\$ 1,067	\$ 30,951	\$ 71	\$ 345	\$ 1,138	\$ 5,021	\$ 37,526	Transicion Ley 1983	SINDICALIZADO
JEFE DE ALMACEN	\$ 13,108	\$ 2,185	\$ 546	\$ 15,839	\$ 71	\$ 345	\$ 583	\$ 2,569	\$ 19,406	Transicion Ley 1983	SINDICALIZADO
JARDINERO	\$ 12,243	\$ 2,041	\$ 510	\$ 14,794	\$ 71	\$ 345	\$ 544	\$ 2,400	\$ 18,153	Transicion Ley 1983	SINDICALIZADO
JARDINERO	\$ 10,781	\$ 1,797	\$ 449	\$ 13,027	\$ 71	\$ 345	\$ 479	\$ 2,113	\$ 16,035	Transicion Ley 1983	SINDICALIZADO
MANEJADOR DE FAUNA	\$ 12,409	\$ 2,068	\$ 517	\$ 14,994	\$ 71	\$ 345	\$ 552	\$ 2,432	\$ 18,394	Transicion Ley 1983	SINDICALIZADO
JEFE AGRICOLA DE MAQUINARIA E IMPLEMENTOS	\$ 38,779	\$ 6,463	\$ 1,616	\$ 46,858	\$ 71	\$ 345	\$ 1,724	\$ 7,601	\$ 56,598	Transicion Ley 1983	SINDICALIZADO
SUPERVISOR	\$ 36,568	\$ 6,095	\$ 1,524	\$ 44,186	\$ 71	\$ 345	\$ 1,625	\$ 7,167	\$ 53,395	Transicion Ley 1983	SINDICALIZADO
AUXILIAR DE CONTROL VEHICULAR	\$ 17,061	\$ 2,844	\$ 711	\$ 20,615	\$ 71	\$ 345	\$ 758	\$ 3,344	\$ 25,133	Transicion Ley 1983	SINDICALIZADO
ANALISTA REGISTRAL	\$ 19,933	\$ 3,322	\$ 831	\$ 24,086	\$ 71	\$ 345	\$ 886	\$ 3,907	\$ 29,294	Transicion Ley 1983	SINDICALIZADO
CONDUCTOR	\$ 17,866	\$ 2,978	\$ 744	\$ 21,588	\$ 71	\$ 345	\$ 794	\$ 3,502	\$ 26,300	Transicion Ley 1983	SINDICALIZADO
COORDINADOR DE LA UNIDAD DE IGUALDAD DE GENERO	\$ 42,596	\$ 7,099	\$ 1,775	\$ 51,470	\$ 71	\$ 345	\$ 1,893	\$ 8,349	\$ 62,128	Transicion Ley 1983	SINDICALIZADO
ANALISTA DE RECURSOS HUMANOS	\$ 22,745	\$ 3,791	\$ 948	\$ 27,484	\$ 71	\$ 345	\$ 1,011	\$ 4,458	\$ 33,368	Transicion Ley 1983	SINDICALIZADO
JEFE DE SEGUIMIENTO	\$ 21,928	\$ 3,655	\$ 914	\$ 26,496	\$ 71	\$ 345	\$ 975	\$ 4,298	\$ 32,185	Transicion Ley 1983	SINDICALIZADO
COORDINADORA JURIDICA	\$ 56,093	\$ 9,349	\$ 2,337	\$ 67,779	\$ 71	\$ 345	\$ 2,493	\$ 10,994	\$ 81,682	Transicion Ley 1983	SINDICALIZADO
ASISTENTE DE DIRECCION	\$ 27,222	\$ 4,537	\$ 1,134	\$ 32,893	\$ 71	\$ 345	\$ 1,210	\$ 5,336	\$ 39,854	Transicion Ley 1983	SINDICALIZADO
COORDINADOR ADMINISTRATIVO	\$ 49,667	\$ 8,278	\$ 2,069	\$ 60,014	\$ 71	\$ 345	\$ 2,207	\$ 9,735	\$ 72,372	Transicion Ley 1983	SINDICALIZADO
ASISTENTE ADMINISTRATIVO	\$ 19,584	\$ 3,264	\$ 816	\$ 23,664	\$ 71	\$ 345	\$ 870	\$ 3,838	\$ 28,789	Transicion Ley 1983	SINDICALIZADO
JEFE DE MONITORISTAS	\$ 23,084	\$ 3,847	\$ 962	\$ 27,893	\$ 71	\$ 345	\$ 1,026	\$ 4,524	\$ 33,859	Transicion Ley 1983	SINDICALIZADO
REDACTOR	\$ 22,390	\$ 3,732	\$ 933	\$ 27,055	\$ 71	\$ 345	\$ 995	\$ 4,388	\$ 32,854	Transicion Ley 1983	SINDICALIZADO
JEFE DE COORDINACION EDUCATIVA	\$ 24,425	\$ 4,071	\$ 1,018	\$ 29,514	\$ 71	\$ 345	\$ 1,086	\$ 4,787	\$ 35,802	Transicion Ley 1983	SINDICALIZADO
ASISTENTE DE DIRECCION	\$ 23,168	\$ 3,861	\$ 965	\$ 27,995	\$ 71	\$ 345	\$ 1,030	\$ 4,541	\$ 33,981	Transicion Ley 1983	SINDICALIZADO
INTENDENTE	\$ 10,776	\$ 1,796	\$ 449	\$ 13,021	\$ 71	\$ 345	\$ 479	\$ 2,112	\$ 16,028	Transicion Ley 1983	SINDICALIZADO
JEFE DE TRABAJO SOCIAL	\$ 29,381	\$ 4,897	\$ 1,224	\$ 35,502	\$ 71	\$ 345	\$ 1,306	\$ 5,759	\$ 42,982	Transicion Ley 1983	SINDICALIZADO
SECRETARIA DE DEPARTAMENTO	\$ 20,002	\$ 3,334	\$ 833	\$ 24,169	\$ 71	\$ 345	\$ 889	\$ 3,920	\$ 29,394	Transicion Ley 1983	SINDICALIZADO
SECRETARIA DE DEPARTAMENTO	\$ 12,455	\$ 2,076	\$ 519	\$ 15,050	\$ 71	\$ 345	\$ 554	\$ 2,441	\$ 18,460	Transicion Ley 1983	SINDICALIZADO
SECRETARIA MECANOGRAFA	\$ 12,379	\$ 2,063	\$ 516	\$ 14,958	\$ 71	\$ 345	\$ 550	\$ 2,426	\$ 18,350	Transicion Ley 1983	SINDICALIZADO
SECRETARIA MECANOGRAFA	\$ 12,379	\$ 2,063	\$ 516	\$ 14,958	\$ 71	\$ 345	\$ 550	\$ 2,426	\$ 18,350	Transicion Ley 1983	SINDICALIZADO
SECRETARIA MECANOGRAFA	\$ 12,379	\$ 2,063	\$ 516	\$ 14,958	\$ 71	\$ 345	\$ 550	\$ 2,426	\$ 18,350	Transicion Ley 1983	SINDICALIZADO
SECRETARIA MECANOGRAFA	\$ 12,379	\$ 2,063	\$ 516	\$ 14,958	\$ 71	\$ 345	\$ 550	\$ 2,426	\$ 18,350	Transicion Ley 1983	SINDICALIZADO
SECRETARIA MECANOGRAFA	\$ 12,379	\$ 2,063	\$ 516	\$ 14,958	\$ 71	\$ 345	\$ 550	\$ 2,426	\$ 18,350	Transicion Ley 1983	SINDICALIZADO
SECRETARIA MECANOGRAFA	\$ 12,379	\$ 2,063	\$ 516	\$ 14,958	\$ 71	\$ 345	\$ 550	\$ 2,426	\$ 18,350	Transicion Ley 1983	SINDICALIZADO
AUXILIAR ADMINISTRATIVO	\$ 12,379	\$ 2,063	\$ 516	\$ 14,958	\$ 71	\$ 345	\$ 550	\$ 2,426	\$ 18,350	Transicion Ley 1983	SINDICALIZADO
ANALISTA DE RECURSOS HUMANOS	\$ 14,975	\$ 2,496	\$ 624	\$ 18,095	\$ 71	\$ 345	\$ 666	\$ 2,935	\$ 22,111	Transicion Ley 1983	SINDICALIZADO
ASISTENTE ADMINISTRATIVO	\$ 16,203	\$ 2,701	\$ 675	\$ 19,579	\$ 71	\$ 345	\$ 720	\$ 3,176	\$ 23,890	Transicion Ley 1983	SINDICALIZADO
ASISTENTE ADMINISTRATIVO	\$ 12,143	\$ 2,024	\$ 506	\$ 14,673	\$ 71	\$ 345	\$ 540	\$ 2,380	\$ 18,008	Transicion Ley 1983	SINDICALIZADO
SECRETARIA DE DEPARTAMENTO	\$ 17,941	\$ 2,990	\$ 748	\$ 21,679	\$ 71	\$ 345	\$ 797	\$ 3,516	\$ 26,408	Transicion Ley 1983	SINDICALIZADO
JEFE DE REVISION Y SEGUIMIENTO DE PAGOS	\$ 53,295	\$ 8,883	\$ 2,221	\$ 64,398	\$ 71	\$ 345	\$ 2,369	\$ 10,446	\$ 77,628	Transicion Ley 1983	SINDICALIZADO
ASISTENTE DE DIGITALIZACION	\$ 31,521	\$ 5,254	\$ 1,313	\$ 38,088	\$ 71	\$ 345	\$ 1,401	\$ 6,178	\$ 46,083	Transicion Ley 1983	SINDICALIZADO
CAJERO	\$ 12,094	\$ 2,016	\$ 504	\$ 14,614	\$ 71	\$ 345	\$ 538	\$ 2,370	\$ 17,937	Transicion Ley 1983	SINDICALIZADO
ASISTENTE ADMINISTRATIVO	\$ 17,120	\$ 2,853	\$ 713	\$ 20,687	\$ 71	\$ 345	\$ 761	\$ 3,356	\$ 25,219	Transicion Ley 1983	SINDICALIZADO
CAJERA	\$ 16,059	\$ 2,677	\$ 669	\$ 19,405	\$ 71	\$ 345	\$ 714	\$ 3,148	\$ 23,682	Transicion Ley 1983	SINDICALIZADO
ASISTENTE DE RECAUDACION	\$ 16,136	\$ 2,689	\$ 672	\$ 19,498	\$ 71	\$ 345	\$ 717	\$ 3,163	\$ 23,793	Transicion Ley 1983	SINDICALIZADO
ASISTENTE DE RECAUDACION	\$ 17,535	\$ 2,923	\$ 731	\$ 21,188	\$ 71	\$ 345	\$ 779	\$ 3,437	\$ 25,820	Transicion Ley 1983	SINDICALIZADO
SUPERVISOR	\$ 30,109	\$ 5,018	\$ 1,255	\$ 36,382	\$ 71	\$ 345	\$ 1,338	\$ 5,901	\$ 44,037	Transicion Ley 1983	SINDICALIZADO
AUDITOR	\$ 23,408	\$ 3,901	\$ 975	\$ 28,285	\$ 71	\$ 345	\$ 1,040	\$ 4,588	\$ 34,329	Transicion Ley 1983	SINDICALIZADO
AUXILIAR ADMINISTRATIVO	\$ 11,588	\$ 1,931	\$ 483	\$ 14,002	\$ 71	\$ 345	\$ 515	\$ 2,271	\$ 17,204	Transicion Ley 1983	SINDICALIZADO
AUXILIAR ADMINISTRATIVO	\$ 12,154	\$ 2,026	\$ 506	\$ 14,686	\$ 71	\$ 345	\$ 540	\$ 2,382	\$ 18,024	Transicion Ley 1983	SINDICALIZADO
PSICOLOGO MAESTRO	\$ 21,081	\$ 3,514	\$ 878	\$ 25,473	\$ 71	\$ 345	\$ 937	\$ 4,132	\$ 30,958	Transicion Ley 1983	SINDICALIZADO
SECRETARIA DE DEPARTAMENTO	\$ 21,104	\$ 3,517	\$ 879	\$ 25,501	\$ 71	\$ 345	\$ 938	\$ 4,136	\$ 30,991	Transicion Ley 1983	SINDICALIZADO
TRABAJADORA SOCIAL	\$ 21,768	\$ 3,628	\$ 907	\$ 26,303	\$ 71	\$ 345	\$ 967	\$ 4,267	\$ 31,953	Transicion Ley 1983	SINDICALIZADO
SUPERVISOR DE ENFERMERAS	\$ 15,196	\$ 2,533	\$ 633	\$ 18,362	\$ 71	\$ 345	\$ 675	\$ 2,928	\$ 22,431	Transicion Ley 1983	SINDICALIZADO
RESPONSABLE DE RECURSOS FINANCIEROS	\$ 12,275	\$ 2,046	\$ 511	\$ 14,832	\$ 71	\$ 345	\$ 546	\$ 2,406	\$ 18,200	Transicion Ley 1983	SINDICALIZADO
RESPONSABLE DE RECURSOS HUMANOS	\$ 11,948	\$ 1,991	\$ 498	\$ 14,437	\$ 71	\$ 345	\$ 531	\$ 2,342	\$ 17,726	Transicion Ley 1983	SINDICALIZADO

C.5.1 NÓMINA TABULADA DE LOS SERVIDORES PÚBLICOS DEL GOBIERNO CENTRAL

NÓMINA TABULADA BRUTA POR PUESTO

PUESTO	PERCEPCIONES ORDINARIAS				PRESTACIONES ADICIONALES			SEGURIDAD SOCIAL	COSTO TOTAL	TIPO DE PUESTO	
	PERCEPCION MENSUAL	AGUINALDO	PRIMA VACACIONAL	PERCEPCION MENSUAL + AGUINALDO + PRIMA VACACIONAL	APOYO NAVIDEÑO	FONDO DE AHORRO	DIA DEL SERVIDOR PUBLICO			REGIMEN	STATUS
AUXILIAR DE COCINERO	\$ 10,092	\$ 1,682	\$ 421	\$ 12,195	\$ 71	\$ 345	\$ 449	\$ 1,978	\$ 15,037	Transicion Ley 1983	SINDICALIZADO
JEFE DE PUNTUALIDAD Y ASISTENCIA	\$ 45,980	\$ 7,663	\$ 1,916	\$ 55,559	\$ 71	\$ 345	\$ 2,044	\$ 9,012	\$ 67,031	Transicion Ley 1983	SINDICALIZADO
ANALISTA ADMINISTRATIVO	\$ 28,786	\$ 4,798	\$ 1,199	\$ 34,783	\$ 71	\$ 345	\$ 1,279	\$ 5,642	\$ 42,120	Transicion Ley 1983	SINDICALIZADO
ASISTENTE DE COORDINADOR	\$ 27,170	\$ 4,528	\$ 1,132	\$ 32,830	\$ 71	\$ 345	\$ 1,208	\$ 5,325	\$ 39,779	Transicion Ley 1983	SINDICALIZADO
SECRETARIA AUXILIAR	\$ 21,927	\$ 3,655	\$ 914	\$ 26,495	\$ 71	\$ 345	\$ 975	\$ 4,298	\$ 32,183	Transicion Ley 1983	SINDICALIZADO
INTENDENTE	\$ 9,647	\$ 1,608	\$ 402	\$ 11,657	\$ 71	\$ 345	\$ 429	\$ 1,891	\$ 14,392	Transicion Ley 1983	SINDICALIZADO
INTENDENTE	\$ 9,647	\$ 1,608	\$ 402	\$ 11,657	\$ 71	\$ 345	\$ 429	\$ 1,891	\$ 14,392	Transicion Ley 1983	SINDICALIZADO
INTENDENTE	\$ 9,647	\$ 1,608	\$ 402	\$ 11,657	\$ 71	\$ 345	\$ 429	\$ 1,891	\$ 14,392	Transicion Ley 1983	SINDICALIZADO
COMISIONADO AL SUSPE	\$ 54,457	\$ 9,076	\$ 2,269	\$ 65,802	\$ 71	\$ 345	\$ 2,420	\$ 10,674	\$ 79,312	Transicion Ley 1983	SINDICALIZADO
COMISIONADO AL SUSPE	\$ 37,754	\$ 6,292	\$ 1,573	\$ 45,619	\$ 71	\$ 345	\$ 1,678	\$ 7,400	\$ 55,113	Transicion Ley 1983	SINDICALIZADO
JEFE DE TRAMITE DE PAGO	\$ 33,631	\$ 5,605	\$ 1,401	\$ 40,637	\$ 71	\$ 345	\$ 1,495	\$ 6,592	\$ 49,140	Transicion Ley 1983	SINDICALIZADO
COORDINADOR DEL PARQUE ZOOLOGICO LA PASTORA	\$ 44,533	\$ 7,422	\$ 1,856	\$ 53,811	\$ 71	\$ 345	\$ 1,979	\$ 8,728	\$ 64,934	Transicion Ley 1983	SINDICALIZADO
JARDINERO	\$ 10,781	\$ 1,797	\$ 449	\$ 13,027	\$ 71	\$ 345	\$ 479	\$ 2,113	\$ 16,035	Transicion Ley 1983	SINDICALIZADO
ANALISTA ADMINISTRATIVO	\$ 25,172	\$ 4,195	\$ 1,049	\$ 30,416	\$ 71	\$ 345	\$ 1,119	\$ 4,934	\$ 36,884	Transicion Ley 1983	SINDICALIZADO
AUXILIAR DE JUNTA ESPECIAL	\$ 34,757	\$ 5,793	\$ 1,448	\$ 41,998	\$ 71	\$ 345	\$ 1,545	\$ 6,812	\$ 50,771	Transicion Ley 1983	SINDICALIZADO
ACTUARIO	\$ 22,111	\$ 3,685	\$ 921	\$ 26,717	\$ 71	\$ 345	\$ 983	\$ 4,334	\$ 32,450	Transicion Ley 1983	SINDICALIZADO
ACTUARIO	\$ 22,111	\$ 3,685	\$ 921	\$ 26,717	\$ 71	\$ 345	\$ 983	\$ 4,334	\$ 32,450	Transicion Ley 1983	SINDICALIZADO
ACTUARIO	\$ 22,111	\$ 3,685	\$ 921	\$ 26,717	\$ 71	\$ 345	\$ 983	\$ 4,334	\$ 32,450	Transicion Ley 1983	SINDICALIZADO
ASISTENTE ADMINISTRATIVO	\$ 25,117	\$ 4,186	\$ 1,047	\$ 30,350	\$ 71	\$ 345	\$ 1,116	\$ 4,923	\$ 36,805	Transicion Ley 1983	SINDICALIZADO
SECRETARIA DE DIRECTOR	\$ 19,074	\$ 3,179	\$ 795	\$ 23,048	\$ 71	\$ 345	\$ 848	\$ 3,739	\$ 28,050	Transicion Ley 1983	SINDICALIZADO
SECRETARIA DE MAGISTRADO	\$ 21,058	\$ 3,510	\$ 877	\$ 25,445	\$ 71	\$ 345	\$ 936	\$ 4,127	\$ 30,924	Transicion Ley 1983	SINDICALIZADO
JEFE DE SECCION DE EVENTOS ESPECIALES	\$ 32,774	\$ 5,462	\$ 1,366	\$ 39,602	\$ 71	\$ 345	\$ 1,457	\$ 6,424	\$ 47,898	Transicion Ley 1983	SINDICALIZADO
JEFE DE SECCION MATRICULAS	\$ 25,211	\$ 4,202	\$ 1,050	\$ 30,463	\$ 71	\$ 345	\$ 1,120	\$ 4,941	\$ 36,941	Transicion Ley 1983	SINDICALIZADO
JEFE SECCION CERTIFICACIONES Y SERVICIOS	\$ 23,781	\$ 3,964	\$ 991	\$ 28,735	\$ 71	\$ 345	\$ 1,057	\$ 4,661	\$ 34,869	Transicion Ley 1983	SINDICALIZADO
ASISTENTE ADMINISTRATIVO	\$ 18,016	\$ 3,003	\$ 751	\$ 21,769	\$ 71	\$ 345	\$ 801	\$ 3,531	\$ 26,517	Transicion Ley 1983	SINDICALIZADO
JEFE DE SECCION DATOS DE REGISTRO	\$ 25,204	\$ 4,201	\$ 1,050	\$ 30,455	\$ 71	\$ 345	\$ 1,120	\$ 4,940	\$ 36,931	Transicion Ley 1983	SINDICALIZADO
ASISTENTE DE ATENCION AL CONTRIBUYENTE	\$ 18,804	\$ 3,134	\$ 784	\$ 22,722	\$ 71	\$ 345	\$ 836	\$ 3,686	\$ 27,659	Transicion Ley 1983	SINDICALIZADO
PRODUCTOR DE TELEVISION	\$ 23,850	\$ 3,975	\$ 994	\$ 28,819	\$ 71	\$ 345	\$ 1,060	\$ 4,675	\$ 34,969	Transicion Ley 1983	SINDICALIZADO
JEFE DE CONTROL	\$ 25,233	\$ 4,206	\$ 1,051	\$ 30,490	\$ 71	\$ 345	\$ 1,121	\$ 4,946	\$ 36,973	Transicion Ley 1983	SINDICALIZADO
CHOFER DE SUBSECRETARIO	\$ 21,513	\$ 3,586	\$ 896	\$ 25,995	\$ 71	\$ 345	\$ 956	\$ 4,217	\$ 31,583	Transicion Ley 1983	SINDICALIZADO
CONSULTOR INSPECTOR EN SEGURIDAD E HIGIENE	\$ 26,701	\$ 4,450	\$ 1,113	\$ 32,264	\$ 71	\$ 345	\$ 1,187	\$ 5,233	\$ 39,100	Transicion Ley 1983	SINDICALIZADO
PROCURADOR AUXILIAR	\$ 37,753	\$ 6,292	\$ 1,573	\$ 45,618	\$ 71	\$ 345	\$ 1,678	\$ 7,400	\$ 55,112	Transicion Ley 1983	SINDICALIZADO
AUXILIAR ADMINISTRATIVO	\$ 20,247	\$ 3,375	\$ 844	\$ 24,465	\$ 71	\$ 345	\$ 900	\$ 3,968	\$ 29,749	Transicion Ley 1983	SINDICALIZADO
JEFE DE OFICINA APODACA	\$ 26,199	\$ 4,367	\$ 1,092	\$ 31,657	\$ 71	\$ 345	\$ 1,164	\$ 5,135	\$ 38,372	Transicion Ley 1983	SINDICALIZADO
JEFE DE ENLACE ADMINISTRATIVO	\$ 30,649	\$ 5,108	\$ 1,277	\$ 37,034	\$ 71	\$ 345	\$ 1,362	\$ 6,007	\$ 44,819	Transicion Ley 1983	SINDICALIZADO
JEFE DE FRACCIONAMIENTOS	\$ 26,260	\$ 4,377	\$ 1,094	\$ 31,731	\$ 71	\$ 345	\$ 1,167	\$ 5,147	\$ 38,461	Transicion Ley 1983	SINDICALIZADO
JEFE DE PROYECTOS	\$ 24,732	\$ 4,122	\$ 1,031	\$ 29,885	\$ 71	\$ 345	\$ 1,099	\$ 4,847	\$ 36,247	Transicion Ley 1983	SINDICALIZADO
CHOFER MENSAJERO	\$ 18,840	\$ 3,140	\$ 785	\$ 22,765	\$ 71	\$ 345	\$ 837	\$ 3,693	\$ 27,711	Transicion Ley 1983	SINDICALIZADO
COORDINADOR DE IMPACTO Y RIESGO AMBIENTAL	\$ 52,409	\$ 8,735	\$ 2,184	\$ 63,328	\$ 71	\$ 345	\$ 2,329	\$ 10,272	\$ 76,345	Transicion Ley 1983	SINDICALIZADO
ANALISTA JURIDICO	\$ 28,413	\$ 4,736	\$ 1,184	\$ 34,332	\$ 71	\$ 345	\$ 1,263	\$ 5,569	\$ 41,580	Transicion Ley 1983	SINDICALIZADO
ABOGADO	\$ 21,768	\$ 3,628	\$ 907	\$ 26,303	\$ 71	\$ 345	\$ 967	\$ 4,267	\$ 31,953	Transicion Ley 1983	SINDICALIZADO
AUXILIAR DE MANTENIMIENTO	\$ 17,037	\$ 2,840	\$ 710	\$ 20,586	\$ 71	\$ 345	\$ 757	\$ 3,339	\$ 25,099	Transicion Ley 1983	SINDICALIZADO
AUXILIAR ADMINISTRATIVO	\$ 14,623	\$ 2,437	\$ 609	\$ 17,669	\$ 71	\$ 345	\$ 650	\$ 2,866	\$ 21,601	Transicion Ley 1983	SINDICALIZADO
AUXILIAR DE MANTENIMIENTO	\$ 15,496	\$ 2,583	\$ 646	\$ 18,724	\$ 71	\$ 345	\$ 689	\$ 3,037	\$ 22,866	Transicion Ley 1983	SINDICALIZADO
ASISTENTE ADMINISTRATIVO	\$ 23,834	\$ 3,972	\$ 993	\$ 28,799	\$ 71	\$ 345	\$ 1,059	\$ 4,671	\$ 34,946	Transicion Ley 1983	SINDICALIZADO
AUXILIAR ADMINISTRATIVO	\$ 15,808	\$ 2,635	\$ 659	\$ 19,101	\$ 71	\$ 345	\$ 703	\$ 3,098	\$ 23,318	Transicion Ley 1983	SINDICALIZADO
ASISTENTE	\$ 22,837	\$ 3,806	\$ 952	\$ 27,595	\$ 71	\$ 345	\$ 1,015	\$ 4,476	\$ 33,502	Transicion Ley 1983	SINDICALIZADO
AUXILIAR ADMINISTRATIVO	\$ 17,852	\$ 2,975	\$ 744	\$ 21,571	\$ 71	\$ 345	\$ 793	\$ 3,499	\$ 26,279	Transicion Ley 1983	SINDICALIZADO
JEFE DE DOCUMENTACION	\$ 31,168	\$ 5,195	\$ 1,299	\$ 37,661	\$ 71	\$ 345	\$ 1,385	\$ 6,109	\$ 45,571	Transicion Ley 1983	SINDICALIZADO
AUXILIAR ADMINISTRATIVO	\$ 16,769	\$ 2,795	\$ 699	\$ 20,263	\$ 71	\$ 345	\$ 745	\$ 3,287	\$ 24,710	Transicion Ley 1983	SINDICALIZADO
ASISTENTE	\$ 14,457	\$ 2,410	\$ 602	\$ 17,469	\$ 71	\$ 345	\$ 643	\$ 2,834	\$ 21,361	Transicion Ley 1983	SINDICALIZADO
JEFE INTERNO DEL ARCHIVO HISTORICO	\$ 40,315	\$ 6,719	\$ 1,680	\$ 48,714	\$ 71	\$ 345	\$ 1,792	\$ 7,902	\$ 58,823	Transicion Ley 1983	SINDICALIZADO
JEFE DEPARTAMENTO PROGRAMA EDUCATIVO	\$ 48,596	\$ 8,099	\$ 2,025	\$ 58,720	\$ 71	\$ 345	\$ 2,160	\$ 9,525	\$ 70,821	Transicion Ley 1983	SINDICALIZADO

C.5.1 NÓMINA TABULADA DE LOS SERVIDORES PÚBLICOS DEL GOBIERNO CENTRAL

NÓMINA TABULADA BRUTA POR PUESTO

PUESTO	PERCEPCIONES ORDINARIAS				PRESTACIONES ADICIONALES			SEGURIDAD SOCIAL	COSTO TOTAL	TIPO DE PUESTO	
	PERCEPCION MENSUAL	AGUINALDO	PRIMA VACACIONAL	PERCEPCION MENSUAL + AGUINALDO + PRIMA VACACIONAL	APOYO NAVIDEÑO	FONDO DE AHORRO	DIA DEL SERVIDOR PUBLICO			REGIMEN	STATUS
ASISTENTE ADMINISTRATIVO	\$ 13,845	\$ 2,308	\$ 577	\$ 16,729	\$ 71	\$ 345	\$ 615	\$ 2,714	\$ 20,474	Transicion Ley 1983	SINDICALIZADO
ANALISTA DE SISTEMAS	\$ 17,299	\$ 2,883	\$ 721	\$ 20,903	\$ 71	\$ 345	\$ 769	\$ 3,391	\$ 25,478	Transicion Ley 1983	SINDICALIZADO
JEFE DE RECURSOS FINANCIEROS	\$ 39,800	\$ 6,633	\$ 1,658	\$ 48,092	\$ 71	\$ 345	\$ 1,769	\$ 7,801	\$ 58,077	Transicion Ley 1983	SINDICALIZADO
ANALISTA ADMINISTRATIVO	\$ 29,016	\$ 4,836	\$ 1,209	\$ 35,061	\$ 71	\$ 345	\$ 1,290	\$ 5,687	\$ 42,454	Transicion Ley 1983	SINDICALIZADO
INTENDENTE	\$ 11,208	\$ 1,868	\$ 467	\$ 13,543	\$ 71	\$ 345	\$ 498	\$ 2,197	\$ 16,654	Transicion Ley 1983	SINDICALIZADO
ENFERMERO	\$ 13,237	\$ 2,206	\$ 552	\$ 15,995	\$ 71	\$ 345	\$ 588	\$ 2,594	\$ 19,593	Transicion Ley 1983	SINDICALIZADO
COORDINADOR DE PROGRAMAS DE INVERSION	\$ 47,538	\$ 7,923	\$ 1,981	\$ 57,442	\$ 71	\$ 345	\$ 2,113	\$ 9,317	\$ 69,288	Transicion Ley 1983	SINDICALIZADO
JEFE DE PROYECTOS	\$ 41,475	\$ 6,913	\$ 1,728	\$ 50,116	\$ 71	\$ 345	\$ 1,843	\$ 8,129	\$ 60,504	Transicion Ley 1983	SINDICALIZADO
COORDINADOR DE MANTENIMIENTO Y VEHICULO	\$ 52,138	\$ 8,690	\$ 2,172	\$ 63,000	\$ 71	\$ 345	\$ 2,317	\$ 10,219	\$ 75,952	Transicion Ley 1983	SINDICALIZADO
COMISIONADO AL SUSPE	\$ 31,298	\$ 5,216	\$ 1,304	\$ 37,818	\$ 71	\$ 345	\$ 1,391	\$ 6,134	\$ 45,760	Transicion Ley 1983	SINDICALIZADO
INGENIERO DE SERVICIO	\$ 29,557	\$ 4,926	\$ 1,232	\$ 35,715	\$ 71	\$ 345	\$ 1,314	\$ 5,793	\$ 43,237	Transicion Ley 1983	SINDICALIZADO
ENCARGADO DE FORESTACION	\$ 31,488	\$ 5,248	\$ 1,312	\$ 38,048	\$ 71	\$ 345	\$ 1,399	\$ 6,172	\$ 46,035	Transicion Ley 1983	SINDICALIZADO
MAYORDOMO	\$ 16,372	\$ 2,729	\$ 682	\$ 19,783	\$ 71	\$ 345	\$ 728	\$ 3,209	\$ 24,135	Transicion Ley 1983	SINDICALIZADO
SUPERVISOR DE ZOOLOGICO	\$ 13,476	\$ 2,246	\$ 562	\$ 16,284	\$ 71	\$ 345	\$ 599	\$ 2,641	\$ 19,940	Transicion Ley 1983	SINDICALIZADO
MANTENIMIENTO GENERAL	\$ 12,408	\$ 2,068	\$ 517	\$ 14,993	\$ 71	\$ 345	\$ 551	\$ 2,432	\$ 18,392	Transicion Ley 1983	SINDICALIZADO
JEFE DE RECURSOS FINANCIEROS Y MATERIALES	\$ 45,223	\$ 7,537	\$ 1,884	\$ 54,644	\$ 71	\$ 345	\$ 2,010	\$ 8,864	\$ 65,934	Transicion Ley 1983	SINDICALIZADO
AUDITOR	\$ 23,764	\$ 3,961	\$ 990	\$ 28,715	\$ 71	\$ 345	\$ 1,056	\$ 4,658	\$ 34,845	Transicion Ley 1983	SINDICALIZADO
ANALISTA PECUARIO	\$ 30,753	\$ 5,126	\$ 1,281	\$ 37,160	\$ 71	\$ 345	\$ 1,367	\$ 6,028	\$ 44,970	Transicion Ley 1983	SINDICALIZADO
PROMOTOR RURAL	\$ 26,245	\$ 4,374	\$ 1,094	\$ 31,713	\$ 71	\$ 345	\$ 1,166	\$ 5,144	\$ 38,439	Transicion Ley 1983	SINDICALIZADO
JEFE DE SECCION AUDIO, VIDEO E IMAGEN DE EVENTOS	\$ 35,256	\$ 5,876	\$ 1,469	\$ 42,601	\$ 71	\$ 345	\$ 1,567	\$ 6,910	\$ 51,494	Transicion Ley 1983	SINDICALIZADO
JARDINERO	\$ 12,890	\$ 2,148	\$ 537	\$ 15,575	\$ 71	\$ 345	\$ 573	\$ 2,526	\$ 19,091	Transicion Ley 1983	SINDICALIZADO
ANALISTA ADMINISTRATIVO	\$ 25,641	\$ 4,274	\$ 1,068	\$ 30,983	\$ 71	\$ 345	\$ 1,140	\$ 5,026	\$ 37,564	Transicion Ley 1983	SINDICALIZADO
ANALISTA ADMINISTRATIVO	\$ 17,508	\$ 2,918	\$ 730	\$ 21,156	\$ 71	\$ 345	\$ 778	\$ 3,432	\$ 25,781	Transicion Ley 1983	SINDICALIZADO
DEFENSOR PUBLICO AUXILIAR	\$ 48,382	\$ 8,064	\$ 2,016	\$ 58,462	\$ 71	\$ 345	\$ 2,150	\$ 9,483	\$ 70,511	Transicion Ley 1983	SINDICALIZADO
DEFENSOR PUBLICO AUXILIAR	\$ 44,093	\$ 7,349	\$ 1,837	\$ 53,279	\$ 71	\$ 345	\$ 1,960	\$ 8,642	\$ 64,297	Transicion Ley 1983	SINDICALIZADO
CHOFER	\$ 19,253	\$ 3,209	\$ 802	\$ 23,264	\$ 71	\$ 345	\$ 856	\$ 3,774	\$ 28,309	Transicion Ley 1983	SINDICALIZADO
CHOFER	\$ 20,567	\$ 3,428	\$ 857	\$ 24,852	\$ 71	\$ 345	\$ 914	\$ 4,031	\$ 30,213	Transicion Ley 1983	SINDICALIZADO
SOPORTE TECNICO	\$ 22,547	\$ 3,758	\$ 939	\$ 27,244	\$ 71	\$ 345	\$ 1,002	\$ 4,419	\$ 33,081	Transicion Ley 1983	SINDICALIZADO
TECNICO	\$ 22,357	\$ 3,726	\$ 932	\$ 27,015	\$ 71	\$ 345	\$ 994	\$ 4,382	\$ 32,806	Transicion Ley 1983	SINDICALIZADO
OPERADOR DE TRANSMISION DEL CERRO DEL MIRADOR	\$ 26,288	\$ 4,381	\$ 1,095	\$ 31,765	\$ 71	\$ 345	\$ 1,168	\$ 5,152	\$ 38,501	Transicion Ley 1983	SINDICALIZADO
SECRETARIA DEL CENTRO DE ATENCION EMPR	\$ 24,243	\$ 4,041	\$ 1,010	\$ 29,294	\$ 71	\$ 345	\$ 1,077	\$ 4,752	\$ 35,539	Transicion Ley 1983	SINDICALIZADO
ASISTENTE DE DIRECCION	\$ 24,256	\$ 4,043	\$ 1,011	\$ 29,309	\$ 71	\$ 345	\$ 1,078	\$ 4,754	\$ 35,557	Transicion Ley 1983	SINDICALIZADO
ANALISTA DE EVALUACIONES	\$ 40,227	\$ 6,705	\$ 1,676	\$ 48,608	\$ 71	\$ 345	\$ 1,788	\$ 7,884	\$ 58,696	Transicion Ley 1983	SINDICALIZADO
ANALISTA DE DICTAMENES	\$ 26,500	\$ 4,417	\$ 1,104	\$ 32,021	\$ 71	\$ 345	\$ 1,178	\$ 5,194	\$ 38,808	Transicion Ley 1983	SINDICALIZADO
ASISTENTE ADMINISTRATIVO	\$ 23,736	\$ 3,956	\$ 989	\$ 28,681	\$ 71	\$ 345	\$ 1,055	\$ 4,652	\$ 34,804	Transicion Ley 1983	SINDICALIZADO
JEFE DE EVALUACION	\$ 34,217	\$ 5,703	\$ 1,426	\$ 41,346	\$ 71	\$ 345	\$ 1,521	\$ 6,707	\$ 49,989	Transicion Ley 1983	SINDICALIZADO
REPORTERA	\$ 20,279	\$ 3,380	\$ 845	\$ 24,504	\$ 71	\$ 345	\$ 901	\$ 3,975	\$ 29,796	Transicion Ley 1983	SINDICALIZADO
MONITORISTA	\$ 19,241	\$ 3,207	\$ 802	\$ 23,250	\$ 71	\$ 345	\$ 855	\$ 3,771	\$ 28,292	Transicion Ley 1983	SINDICALIZADO
SECRETARIA DE DEPARTAMENTO	\$ 16,908	\$ 2,818	\$ 705	\$ 20,431	\$ 71	\$ 345	\$ 751	\$ 3,314	\$ 24,912	Transicion Ley 1983	SINDICALIZADO
SECRETARIA RECEPCIONISTA	\$ 15,375	\$ 2,563	\$ 641	\$ 18,578	\$ 71	\$ 345	\$ 683	\$ 3,014	\$ 22,691	Transicion Ley 1983	SINDICALIZADO
ASISTENTE DE RECURSOS HUMANOS	\$ 17,984	\$ 2,997	\$ 749	\$ 21,731	\$ 71	\$ 345	\$ 799	\$ 3,525	\$ 26,471	Transicion Ley 1983	SINDICALIZADO
JEFE DE TRABAJO SOCIAL	\$ 29,381	\$ 4,897	\$ 1,224	\$ 35,502	\$ 71	\$ 345	\$ 1,306	\$ 5,759	\$ 42,982	Transicion Ley 1983	SINDICALIZADO
JEFE DE ARTE Y CULTURA	\$ 24,176	\$ 4,029	\$ 1,007	\$ 29,213	\$ 71	\$ 345	\$ 1,074	\$ 4,738	\$ 35,441	Transicion Ley 1983	SINDICALIZADO
ASISTENTE ADMINISTRATIVO	\$ 20,081	\$ 3,347	\$ 837	\$ 24,265	\$ 71	\$ 345	\$ 892	\$ 3,936	\$ 29,509	Transicion Ley 1983	SINDICALIZADO
INTENDENTE	\$ 10,776	\$ 1,796	\$ 449	\$ 13,021	\$ 71	\$ 345	\$ 479	\$ 2,112	\$ 16,028	Transicion Ley 1983	SINDICALIZADO
ASISTENTE ADMINISTRATIVO	\$ 22,786	\$ 3,798	\$ 949	\$ 27,533	\$ 71	\$ 345	\$ 1,013	\$ 4,466	\$ 33,428	Transicion Ley 1983	SINDICALIZADO
INTENDENTE	\$ 12,392	\$ 2,065	\$ 516	\$ 14,974	\$ 71	\$ 345	\$ 551	\$ 2,429	\$ 18,369	Transicion Ley 1983	SINDICALIZADO
ASISTENTE DEL SUBSECRETARIO	\$ 39,486	\$ 6,581	\$ 1,645	\$ 47,712	\$ 71	\$ 345	\$ 1,755	\$ 7,739	\$ 57,622	Transicion Ley 1983	SINDICALIZADO
JEFE DE CORRECCIONES	\$ 22,051	\$ 3,675	\$ 919	\$ 26,645	\$ 71	\$ 345	\$ 980	\$ 4,322	\$ 32,363	Transicion Ley 1983	SINDICALIZADO
SECRETARIA MECANOGRAFA	\$ 14,975	\$ 2,496	\$ 624	\$ 18,095	\$ 71	\$ 345	\$ 666	\$ 2,935	\$ 22,111	Transicion Ley 1983	SINDICALIZADO
SECRETARIA MECANOGRAFA	\$ 12,379	\$ 2,063	\$ 516	\$ 14,958	\$ 71	\$ 345	\$ 550	\$ 2,426	\$ 18,350	Transicion Ley 1983	SINDICALIZADO
SECRETARIA MECANOGRAFA	\$ 12,379	\$ 2,063	\$ 516	\$ 14,958	\$ 71	\$ 345	\$ 550	\$ 2,426	\$ 18,350	Transicion Ley 1983	SINDICALIZADO
ASISTENTE DE JUICIOS	\$ 12,379	\$ 2,063	\$ 516	\$ 14,958	\$ 71	\$ 345	\$ 550	\$ 2,426	\$ 18,350	Transicion Ley 1983	SINDICALIZADO
SECRETARIA MECANOGRAFA	\$ 12,379	\$ 2,063	\$ 516	\$ 14,958	\$ 71	\$ 345	\$ 550	\$ 2,426	\$ 18,350	Transicion Ley 1983	SINDICALIZADO

C.5.1 NÓMINA TABULADA DE LOS SERVIDORES PÚBLICOS DEL GOBIERNO CENTRAL

NÓMINA TABULADA BRUTA POR PUESTO

PUESTO	PERCEPCIONES ORDINARIAS				PRESTACIONES ADICIONALES			SEGURIDAD SOCIAL	COSTO TOTAL	TIPO DE PUESTO	
	PERCEPCION MENSUAL	AGUINALDO	PRIMA VACACIONAL	PERCEPCION MENSUAL + AGUINALDO + PRIMA VACACIONAL	APOYO NAVIDEÑO	FONDO DE AHORRO	DIA DEL SERVIDOR PUBLICO			REGIMEN	STATUS
SECRETARIA MECANOGRAFA	\$ 12,379	\$ 2,063	\$ 516	\$ 14,958	\$ 71	\$ 345	\$ 550	\$ 2,426	\$ 18,350	Transicion Ley 1983	SINDICALIZADO
SECRETARIA MECANOGRAFA	\$ 12,379	\$ 2,063	\$ 516	\$ 14,958	\$ 71	\$ 345	\$ 550	\$ 2,426	\$ 18,350	Transicion Ley 1983	SINDICALIZADO
ASISTENTE ADMINISTRATIVO	\$ 13,439	\$ 2,240	\$ 560	\$ 16,239	\$ 71	\$ 345	\$ 597	\$ 2,634	\$ 19,886	Transicion Ley 1983	SINDICALIZADO
ASISTENTE ADMINISTRATIVO	\$ 24,000	\$ 4,000	\$ 1,000	\$ 29,000	\$ 71	\$ 345	\$ 1,067	\$ 4,704	\$ 35,187	Transicion Ley 1983	SINDICALIZADO
JEFE DE CONTROL INTERNO	\$ 46,577	\$ 7,763	\$ 1,941	\$ 56,281	\$ 71	\$ 345	\$ 2,070	\$ 9,129	\$ 67,896	Transicion Ley 1983	SINDICALIZADO
SECRETARIA DE DIRECTOR	\$ 23,622	\$ 3,937	\$ 984	\$ 28,543	\$ 71	\$ 345	\$ 1,050	\$ 4,630	\$ 34,639	Transicion Ley 1983	SINDICALIZADO
JEFE DE CONCENTRACION DE FONDOS	\$ 39,052	\$ 6,509	\$ 1,627	\$ 47,188	\$ 71	\$ 345	\$ 1,736	\$ 7,654	\$ 56,994	Transicion Ley 1983	SINDICALIZADO
ASISTENTE DE RECAUDACION	\$ 17,120	\$ 2,853	\$ 713	\$ 20,687	\$ 71	\$ 345	\$ 761	\$ 3,356	\$ 25,219	Transicion Ley 1983	SINDICALIZADO
CAJERA	\$ 17,060	\$ 2,843	\$ 711	\$ 20,614	\$ 71	\$ 345	\$ 758	\$ 3,344	\$ 25,132	Transicion Ley 1983	SINDICALIZADO
DELEGADO DE RECAUDACION	\$ 32,851	\$ 5,475	\$ 1,369	\$ 39,695	\$ 71	\$ 345	\$ 1,460	\$ 6,439	\$ 48,010	Transicion Ley 1983	SINDICALIZADO
AUXILIAR DE DELEGADO	\$ 15,458	\$ 2,576	\$ 644	\$ 18,678	\$ 71	\$ 345	\$ 687	\$ 3,030	\$ 22,811	Transicion Ley 1983	SINDICALIZADO
CAJERA	\$ 16,060	\$ 2,677	\$ 669	\$ 19,406	\$ 71	\$ 345	\$ 714	\$ 3,148	\$ 23,683	Transicion Ley 1983	SINDICALIZADO
JEFE DEL REGIMEN DE INCORPORACION FISCA	\$ 49,389	\$ 8,232	\$ 2,058	\$ 59,678	\$ 71	\$ 345	\$ 2,195	\$ 9,680	\$ 71,970	Transicion Ley 1983	SINDICALIZADO
ASISTENTE ADMINISTRATIVO	\$ 17,060	\$ 2,843	\$ 711	\$ 20,614	\$ 71	\$ 345	\$ 758	\$ 3,344	\$ 25,132	Transicion Ley 1983	SINDICALIZADO
SECRETARIA	\$ 12,016	\$ 2,003	\$ 501	\$ 14,519	\$ 71	\$ 345	\$ 534	\$ 2,355	\$ 17,824	Transicion Ley 1983	SINDICALIZADO
SECRETARIA DE DEPARTAMENTO	\$ 11,208	\$ 1,868	\$ 467	\$ 13,543	\$ 71	\$ 345	\$ 498	\$ 2,197	\$ 16,654	Transicion Ley 1983	SINDICALIZADO
SECRETARIA DE DEPARTAMENTO	\$ 11,208	\$ 1,868	\$ 467	\$ 13,543	\$ 71	\$ 345	\$ 498	\$ 2,197	\$ 16,654	Transicion Ley 1983	SINDICALIZADO
ASISTENTE ADMINISTRATIVO	\$ 25,874	\$ 4,312	\$ 1,078	\$ 31,264	\$ 71	\$ 345	\$ 1,150	\$ 5,071	\$ 37,902	Transicion Ley 1983	SINDICALIZADO
PSICOLOGO	\$ 21,768	\$ 3,628	\$ 907	\$ 26,303	\$ 71	\$ 345	\$ 967	\$ 4,267	\$ 31,953	Transicion Ley 1983	SINDICALIZADO
JEFE DE CONTROL ESCOLAR	\$ 24,561	\$ 4,094	\$ 1,023	\$ 29,678	\$ 71	\$ 345	\$ 1,092	\$ 4,814	\$ 35,999	Transicion Ley 1983	SINDICALIZADO
ANALISTA DE RECURSOS HUMANOS	\$ 25,474	\$ 4,246	\$ 1,061	\$ 30,781	\$ 71	\$ 345	\$ 1,132	\$ 4,993	\$ 37,322	Transicion Ley 1983	SINDICALIZADO
PROYECTOS DE DIFUSION E INFORMACION	\$ 33,823	\$ 5,637	\$ 1,409	\$ 40,869	\$ 71	\$ 345	\$ 1,503	\$ 6,629	\$ 49,418	Transicion Ley 1983	SINDICALIZADO
SECRETARIA Y RECEPCIONISTA DE DIRECCION	\$ 25,978	\$ 4,330	\$ 1,082	\$ 31,390	\$ 71	\$ 345	\$ 1,155	\$ 5,092	\$ 38,052	Transicion Ley 1983	SINDICALIZADO
SUPERVISOR DE ENFERMERAS	\$ 15,196	\$ 2,533	\$ 633	\$ 18,362	\$ 71	\$ 345	\$ 675	\$ 2,978	\$ 22,431	Transicion Ley 1983	SINDICALIZADO
ENFERMERA TECNICA	\$ 11,874	\$ 1,979	\$ 495	\$ 14,348	\$ 71	\$ 345	\$ 528	\$ 2,327	\$ 17,619	Transicion Ley 1983	SINDICALIZADO
ASISTENTE ADMINISTRATIVO	\$ 23,959	\$ 3,993	\$ 998	\$ 28,950	\$ 71	\$ 345	\$ 1,065	\$ 4,696	\$ 35,127	Transicion Ley 1983	SINDICALIZADO
JEFE DE RECURSOS MATERIALES	\$ 35,752	\$ 5,959	\$ 1,490	\$ 43,200	\$ 71	\$ 345	\$ 1,589	\$ 7,007	\$ 52,213	Transicion Ley 1983	SINDICALIZADO
SECRETARIA DE DIRECCION	\$ 23,412	\$ 3,902	\$ 976	\$ 28,290	\$ 71	\$ 345	\$ 1,041	\$ 4,589	\$ 34,335	Transicion Ley 1983	SINDICALIZADO
ANALISTA DE CONTROL FINANCIERO	\$ 23,084	\$ 3,847	\$ 962	\$ 27,893	\$ 71	\$ 345	\$ 1,026	\$ 4,524	\$ 33,859	Transicion Ley 1983	SINDICALIZADO
ASISTENTE DE CAPACITACION DE OSC	\$ 23,311	\$ 3,885	\$ 971	\$ 28,167	\$ 71	\$ 345	\$ 1,036	\$ 4,569	\$ 34,188	Transicion Ley 1983	SINDICALIZADO
SECRETARIA DE COORDINACION	\$ 25,148	\$ 4,191	\$ 1,048	\$ 30,387	\$ 71	\$ 345	\$ 1,118	\$ 4,929	\$ 36,850	Transicion Ley 1983	SINDICALIZADO
JEFE ADMINISTRATIVO DEL PROGRAMA ADULTO	\$ 34,444	\$ 5,741	\$ 1,435	\$ 41,620	\$ 71	\$ 345	\$ 1,531	\$ 6,751	\$ 50,318	Transicion Ley 1983	SINDICALIZADO
ANALISTA DE CONTROL FINANCIERO	\$ 25,016	\$ 4,169	\$ 1,042	\$ 30,228	\$ 71	\$ 345	\$ 1,112	\$ 4,903	\$ 36,658	Transicion Ley 1983	SINDICALIZADO
AUXILIAR ADMINISTRATIVO	\$ 16,681	\$ 2,780	\$ 695	\$ 20,156	\$ 71	\$ 345	\$ 741	\$ 3,269	\$ 24,583	Transicion Ley 1983	SINDICALIZADO
INTENDENTE	\$ 9,647	\$ 1,608	\$ 402	\$ 11,657	\$ 71	\$ 345	\$ 429	\$ 1,891	\$ 14,392	Transicion Ley 1983	SINDICALIZADO
INTENDENTE	\$ 9,647	\$ 1,608	\$ 402	\$ 11,657	\$ 71	\$ 345	\$ 429	\$ 1,891	\$ 14,392	Transicion Ley 1983	SINDICALIZADO
INTENDENTE	\$ 9,647	\$ 1,608	\$ 402	\$ 11,657	\$ 71	\$ 345	\$ 429	\$ 1,891	\$ 14,392	Transicion Ley 1983	SINDICALIZADO
INTENDENTE	\$ 9,647	\$ 1,608	\$ 402	\$ 11,657	\$ 71	\$ 345	\$ 429	\$ 1,891	\$ 14,392	Transicion Ley 1983	SINDICALIZADO
COMISIONADO AL SUSPE	\$ 42,975	\$ 7,163	\$ 1,791	\$ 51,928	\$ 71	\$ 345	\$ 1,910	\$ 8,423	\$ 62,677	Transicion Ley 1983	SINDICALIZADO
SUPERVISOR	\$ 15,357	\$ 2,560	\$ 640	\$ 18,556	\$ 71	\$ 345	\$ 683	\$ 3,010	\$ 22,665	Transicion Ley 1983	SINDICALIZADO
ESPECIALISTA EN DESARROLLO DE SOFTWARE	\$ 41,800	\$ 6,967	\$ 1,742	\$ 50,508	\$ 71	\$ 345	\$ 1,858	\$ 8,193	\$ 60,975	Transicion Ley 1983	SINDICALIZADO
ASISTENTE DE PROCESOS	\$ 20,833	\$ 3,472	\$ 868	\$ 25,173	\$ 71	\$ 345	\$ 926	\$ 4,083	\$ 30,598	Transicion Ley 1983	SINDICALIZADO
AUXILIAR ADMINISTRATIVO	\$ 17,407	\$ 2,901	\$ 725	\$ 21,033	\$ 71	\$ 345	\$ 774	\$ 3,412	\$ 25,635	Transicion Ley 1983	SINDICALIZADO
AUXILIAR ADMINISTRATIVO	\$ 13,956	\$ 2,326	\$ 582	\$ 16,864	\$ 71	\$ 345	\$ 620	\$ 2,735	\$ 20,635	Transicion Ley 1983	SINDICALIZADO
SECRETARIA	\$ 22,897	\$ 3,816	\$ 954	\$ 27,667	\$ 71	\$ 345	\$ 1,018	\$ 4,488	\$ 33,588	Transicion Ley 1983	SINDICALIZADO
AUXILIAR DE JUNTA ESPECIAL	\$ 34,757	\$ 5,793	\$ 1,448	\$ 41,998	\$ 71	\$ 345	\$ 1,545	\$ 6,812	\$ 50,771	Transicion Ley 1983	SINDICALIZADO
SECRETARIO DE JUNTA ESPECIAL	\$ 26,307	\$ 4,385	\$ 1,096	\$ 31,788	\$ 71	\$ 345	\$ 1,169	\$ 5,156	\$ 38,529	Transicion Ley 1983	SINDICALIZADO
SECRETARIA DE DIRECTOR	\$ 19,074	\$ 3,179	\$ 795	\$ 23,048	\$ 71	\$ 345	\$ 848	\$ 3,739	\$ 28,050	Transicion Ley 1983	SINDICALIZADO
SECRETARIA DE PRESIDENTE DE JUNTA ESPEC	\$ 15,352	\$ 2,559	\$ 640	\$ 18,550	\$ 71	\$ 345	\$ 682	\$ 3,009	\$ 22,657	Transicion Ley 1983	SINDICALIZADO
SECRETARIA DE PRESIDENTE DE JUNTA ESPEC	\$ 15,352	\$ 2,559	\$ 640	\$ 18,550	\$ 71	\$ 345	\$ 682	\$ 3,009	\$ 22,657	Transicion Ley 1983	SINDICALIZADO
SECRETARIA MECANOGRAFA	\$ 12,192	\$ 2,032	\$ 508	\$ 14,732	\$ 71	\$ 345	\$ 542	\$ 2,390	\$ 18,079	Transicion Ley 1983	SINDICALIZADO
SECRETARIA DE MAGISTRADO	\$ 21,058	\$ 3,510	\$ 877	\$ 25,445	\$ 71	\$ 345	\$ 936	\$ 4,127	\$ 30,924	Transicion Ley 1983	SINDICALIZADO
SECRETARIA DE SUBDIRECCION	\$ 19,138	\$ 3,190	\$ 797	\$ 23,125	\$ 71	\$ 345	\$ 851	\$ 3,751	\$ 28,143	Transicion Ley 1983	SINDICALIZADO
JEFE SECCION PROPIEDAD Y GRAVAMEN	\$ 23,781	\$ 3,964	\$ 991	\$ 28,735	\$ 71	\$ 345	\$ 1,057	\$ 4,661	\$ 34,869	Transicion Ley 1983	SINDICALIZADO
ANALISTA REGISTRAL	\$ 19,933	\$ 3,322	\$ 831	\$ 24,086	\$ 71	\$ 345	\$ 886	\$ 3,907	\$ 29,294	Transicion Ley 1983	SINDICALIZADO
JEFE DE SECCION PROPIEDAD, GRAVAMEN, CE	\$ 19,391	\$ 3,232	\$ 808	\$ 23,431	\$ 71	\$ 345	\$ 862	\$ 3,801	\$ 28,509	Transicion Ley 1983	SINDICALIZADO
JEFE DE SECCION GRAVAMEN	\$ 25,168	\$ 4,195	\$ 1,049	\$ 30,411	\$ 71	\$ 345	\$ 1,119	\$ 4,933	\$ 36,879	Transicion Ley 1983	SINDICALIZADO
SEPTIMO REGISTRADOR DEL PRIMER DISTRITO	\$ 54,396	\$ 9,066	\$ 2,267	\$ 65,729	\$ 71	\$ 345	\$ 2,418	\$ 10,662	\$ 79,224	Transicion Ley 1983	SINDICALIZADO
JEFE DE CONTROL	\$ 21,306	\$ 3,551	\$ 888	\$ 25,745	\$ 71	\$ 345	\$ 947	\$ 4,176	\$ 31,283	Transicion Ley 1983	SINDICALIZADO

C.5.1 NÓMINA TABULADA DE LOS SERVIDORES PÚBLICOS DEL GOBIERNO CENTRAL

NÓMINA TABULADA BRUTA POR PUESTO

PUESTO	PERCEPCIONES ORDINARIAS				PRESTACIONES ADICIONALES			SEGURIDAD SOCIAL	COSTO TOTAL	TIPO DE PUESTO	
	PERCEPCION MENSUAL	AGUINALDO	PRIMA VACACIONAL	PERCEPCION MENSUAL + AGUINALDO + PRIMA VACACIONAL	APOYO NAVIDEÑO	FONDO DE AHORRO	DIA DEL SERVIDOR PUBLICO			REGIMEN	STATUS
ASISTENTE	\$ 27,814	\$ 4,636	\$ 1,159	\$ 33,609	\$ 71	\$ 345	\$ 1,236	\$ 5,452	\$ 40,712	Transicion Ley 1983	SINDICALIZADO
JEFE DE SEGUIMIENTO	\$ 31,389	\$ 5,232	\$ 1,308	\$ 37,928	\$ 71	\$ 345	\$ 1,395	\$ 6,152	\$ 45,892	Transicion Ley 1983	SINDICALIZADO
ASISTENTE ADMINISTRATIVO	\$ 26,875	\$ 4,479	\$ 1,120	\$ 32,474	\$ 71	\$ 345	\$ 1,194	\$ 5,268	\$ 39,352	Transicion Ley 1983	SINDICALIZADO
JEFE DE OFICINA SAN NICOLAS	\$ 26,199	\$ 4,367	\$ 1,092	\$ 31,657	\$ 71	\$ 345	\$ 1,164	\$ 5,135	\$ 38,372	Transicion Ley 1983	SINDICALIZADO
JEFE PECUARIO DE BOVINO	\$ 37,577	\$ 6,263	\$ 1,566	\$ 45,406	\$ 71	\$ 345	\$ 1,670	\$ 7,365	\$ 54,857	Transicion Ley 1983	SINDICALIZADO
JEFE DE TRAMITES URBANISTICOS	\$ 39,100	\$ 6,517	\$ 1,629	\$ 47,246	\$ 71	\$ 345	\$ 1,738	\$ 7,664	\$ 57,063	Transicion Ley 1983	SINDICALIZADO
CARTOGRAFISTA DIGITAL	\$ 28,882	\$ 4,814	\$ 1,203	\$ 34,899	\$ 71	\$ 345	\$ 1,284	\$ 5,661	\$ 42,259	Transicion Ley 1983	SINDICALIZADO
JEFE DE SECCION	\$ 43,650	\$ 7,275	\$ 1,819	\$ 52,744	\$ 71	\$ 345	\$ 1,940	\$ 8,555	\$ 63,655	Transicion Ley 1983	SINDICALIZADO
JEFE DE MONITOREO ATMOSFERICO	\$ 44,841	\$ 7,474	\$ 1,868	\$ 54,183	\$ 71	\$ 345	\$ 1,993	\$ 8,789	\$ 65,380	Transicion Ley 1983	SINDICALIZADO
TITULAR DEL CENTRO DE ATENCION INTEGRAL	\$ 49,963	\$ 8,327	\$ 2,082	\$ 60,372	\$ 71	\$ 345	\$ 2,221	\$ 9,793	\$ 72,801	Transicion Ley 1983	SINDICALIZADO
MENSAJERO	\$ 18,775	\$ 3,129	\$ 782	\$ 22,686	\$ 71	\$ 345	\$ 834	\$ 3,680	\$ 27,617	Transicion Ley 1983	SINDICALIZADO
ANALISTA ADMINISTRATIVO	\$ 30,430	\$ 5,072	\$ 1,268	\$ 36,770	\$ 71	\$ 345	\$ 1,352	\$ 5,964	\$ 44,502	Transicion Ley 1983	SINDICALIZADO
AUXILIAR ADMINISTRATIVO	\$ 21,985	\$ 3,664	\$ 916	\$ 26,565	\$ 71	\$ 345	\$ 977	\$ 4,309	\$ 32,267	Transicion Ley 1983	SINDICALIZADO
TECNICO EN COMUNICACIONES	\$ 18,652	\$ 3,109	\$ 777	\$ 22,538	\$ 71	\$ 345	\$ 829	\$ 3,656	\$ 27,438	Transicion Ley 1983	SINDICALIZADO
ASISTENTE ADMINISTRATIVO	\$ 18,599	\$ 3,100	\$ 775	\$ 22,474	\$ 71	\$ 345	\$ 827	\$ 3,645	\$ 27,362	Transicion Ley 1983	SINDICALIZADO
AUXILIAR	\$ 29,679	\$ 4,947	\$ 1,237	\$ 35,862	\$ 71	\$ 345	\$ 1,319	\$ 5,817	\$ 43,414	Transicion Ley 1983	SINDICALIZADO
CHOFER CAMION	\$ 16,851	\$ 2,809	\$ 702	\$ 20,362	\$ 71	\$ 345	\$ 749	\$ 3,303	\$ 24,829	Transicion Ley 1983	SINDICALIZADO
COORDINADOR DE ENLACE CON EL CONGRESO	\$ 62,545	\$ 10,424	\$ 2,606	\$ 75,575	\$ 71	\$ 345	\$ 2,780	\$ 12,259	\$ 91,030	Transicion Ley 1983	SINDICALIZADO
JEFE DE SECCION	\$ 22,849	\$ 3,808	\$ 952	\$ 27,609	\$ 71	\$ 345	\$ 1,016	\$ 4,478	\$ 33,519	Transicion Ley 1983	SINDICALIZADO
ANALISTA PROGRAMADOR	\$ 20,230	\$ 3,372	\$ 843	\$ 24,445	\$ 71	\$ 345	\$ 899	\$ 3,965	\$ 29,725	Transicion Ley 1983	SINDICALIZADO
FILARMONICO	\$ 19,910	\$ 3,318	\$ 830	\$ 24,058	\$ 71	\$ 345	\$ 885	\$ 3,902	\$ 29,261	Transicion Ley 1983	SINDICALIZADO
JEFE DE AUTORIZACION PRESUPUESTAL	\$ 50,876	\$ 8,479	\$ 2,120	\$ 61,475	\$ 71	\$ 345	\$ 2,261	\$ 9,972	\$ 74,124	Transicion Ley 1983	SINDICALIZADO
JEFE DE ESTACIONAMIENTO	\$ 26,241	\$ 4,374	\$ 1,093	\$ 31,708	\$ 71	\$ 345	\$ 1,166	\$ 5,143	\$ 38,433	Transicion Ley 1983	SINDICALIZADO
ASESOR JURIDICO	\$ 37,900	\$ 6,317	\$ 1,579	\$ 45,796	\$ 71	\$ 345	\$ 1,684	\$ 7,428	\$ 55,325	Transicion Ley 1983	SINDICALIZADO
JEFE ADMINISTRATIVO	\$ 35,974	\$ 5,996	\$ 1,499	\$ 43,469	\$ 71	\$ 345	\$ 1,599	\$ 7,051	\$ 52,534	Transicion Ley 1983	SINDICALIZADO
ENCARGADO DEL DESPACHO DE LA COORDINACION	\$ 86,235	\$ 14,373	\$ 3,593	\$ 104,201	\$ 71	\$ 345	\$ 3,833	\$ 16,902	\$ 125,351	Transicion Ley 1983	SINDICALIZADO
JEFE DE ARCHIVO	\$ 34,900	\$ 5,817	\$ 1,454	\$ 42,171	\$ 71	\$ 345	\$ 1,551	\$ 6,840	\$ 50,978	Transicion Ley 1983	SINDICALIZADO
JEFE DE CONTROL Y SEGUIMIENTO	\$ 38,917	\$ 6,486	\$ 1,622	\$ 47,025	\$ 71	\$ 345	\$ 1,730	\$ 7,628	\$ 56,798	Transicion Ley 1983	SINDICALIZADO
ASISTENTE ADMINISTRATIVO	\$ 16,175	\$ 2,696	\$ 674	\$ 19,545	\$ 71	\$ 345	\$ 719	\$ 3,170	\$ 23,850	Transicion Ley 1983	SINDICALIZADO
COORDINADOR JURIDICO	\$ 69,769	\$ 11,628	\$ 2,907	\$ 84,304	\$ 71	\$ 345	\$ 3,101	\$ 13,675	\$ 101,496	Transicion Ley 1983	SINDICALIZADO
JEFE DE BECAS GUBERNAMENTALES	\$ 26,948	\$ 4,491	\$ 1,123	\$ 32,562	\$ 71	\$ 345	\$ 1,198	\$ 5,282	\$ 39,457	Transicion Ley 1983	SINDICALIZADO
ENFERMERA	\$ 13,237	\$ 2,206	\$ 552	\$ 15,995	\$ 71	\$ 345	\$ 588	\$ 2,594	\$ 19,593	Transicion Ley 1983	SINDICALIZADO
OFICIAL DE MANTENIMIENTO	\$ 8,422	\$ 1,404	\$ 351	\$ 10,177	\$ 71	\$ 345	\$ 374	\$ 1,651	\$ 12,617	Transicion Ley 1983	SINDICALIZADO
ANALISTA DE CONTROL INTERNO	\$ 21,201	\$ 3,534	\$ 883	\$ 25,618	\$ 71	\$ 345	\$ 942	\$ 4,155	\$ 31,131	Transicion Ley 1983	SINDICALIZADO
CHOFER DE SECRETARIO	\$ 26,121	\$ 4,354	\$ 1,088	\$ 31,563	\$ 71	\$ 345	\$ 1,161	\$ 5,120	\$ 38,259	Transicion Ley 1983	SINDICALIZADO
ANALISTA DE CONTROL FINANCIERO	\$ 23,084	\$ 3,847	\$ 962	\$ 27,893	\$ 71	\$ 345	\$ 1,026	\$ 4,524	\$ 33,859	Transicion Ley 1983	SINDICALIZADO
ASISTENTE	\$ 24,517	\$ 4,086	\$ 1,022	\$ 29,625	\$ 71	\$ 345	\$ 1,090	\$ 4,805	\$ 35,936	Transicion Ley 1983	SINDICALIZADO
JEFE DE SECCION DE MOVIMIENTOS DE PERSONA	\$ 44,935	\$ 7,489	\$ 1,872	\$ 54,296	\$ 71	\$ 345	\$ 1,997	\$ 8,807	\$ 65,517	Transicion Ley 1983	SINDICALIZADO
AUXILIAR ADMINISTRATIVO	\$ 13,388	\$ 2,231	\$ 558	\$ 16,177	\$ 71	\$ 345	\$ 595	\$ 2,624	\$ 19,812	Transicion Ley 1983	SINDICALIZADO
COMISIONADO AL SUSPE	\$ 54,457	\$ 9,076	\$ 2,269	\$ 65,802	\$ 71	\$ 345	\$ 2,420	\$ 10,674	\$ 79,312	Transicion Ley 1983	SINDICALIZADO
COORDINADOR DE PERSONAL	\$ 86,097	\$ 14,350	\$ 3,587	\$ 104,034	\$ 71	\$ 345	\$ 3,827	\$ 16,875	\$ 125,151	Transicion Ley 1983	SINDICALIZADO
COMISIONADO AL SUSPE	\$ 23,893	\$ 3,982	\$ 996	\$ 28,871	\$ 71	\$ 345	\$ 1,062	\$ 4,683	\$ 35,031	Transicion Ley 1983	SINDICALIZADO
ANALISTA DE PROCESOS	\$ 23,840	\$ 3,973	\$ 993	\$ 28,807	\$ 71	\$ 345	\$ 1,060	\$ 4,673	\$ 34,955	Transicion Ley 1983	SINDICALIZADO
INGENIERO SENIOR	\$ 29,294	\$ 4,882	\$ 1,221	\$ 35,397	\$ 71	\$ 345	\$ 1,302	\$ 5,742	\$ 42,856	Transicion Ley 1983	SINDICALIZADO
CHOFER MENSAJERO	\$ 19,900	\$ 3,317	\$ 829	\$ 24,046	\$ 71	\$ 345	\$ 884	\$ 3,900	\$ 29,247	Transicion Ley 1983	SINDICALIZADO
VIGILANTE	\$ 11,126	\$ 1,854	\$ 464	\$ 13,444	\$ 71	\$ 345	\$ 494	\$ 2,181	\$ 16,535	Transicion Ley 1983	SINDICALIZADO
VIGILANTE	\$ 11,126	\$ 1,854	\$ 464	\$ 13,444	\$ 71	\$ 345	\$ 494	\$ 2,181	\$ 16,535	Transicion Ley 1983	SINDICALIZADO
VIGILANTE	\$ 11,126	\$ 1,854	\$ 464	\$ 13,444	\$ 71	\$ 345	\$ 494	\$ 2,181	\$ 16,535	Transicion Ley 1983	SINDICALIZADO
AUXILIAR GENERAL	\$ 14,141	\$ 2,357	\$ 589	\$ 17,087	\$ 71	\$ 345	\$ 628	\$ 2,772	\$ 20,903	Transicion Ley 1983	SINDICALIZADO
MANEJADOR DE FAUNA	\$ 12,408	\$ 2,068	\$ 517	\$ 14,993	\$ 71	\$ 345	\$ 551	\$ 2,432	\$ 18,392	Transicion Ley 1983	SINDICALIZADO
JEFE DE INFRAESTRUCTURA Y MANTENIMIENTO	\$ 58,192	\$ 9,699	\$ 2,425	\$ 70,315	\$ 71	\$ 345	\$ 2,586	\$ 11,406	\$ 84,723	Transicion Ley 1983	SINDICALIZADO
CHOFER	\$ 15,754	\$ 2,626	\$ 656	\$ 19,036	\$ 71	\$ 345	\$ 700	\$ 3,088	\$ 23,240	Transicion Ley 1983	SINDICALIZADO
PROMOTOR RURAL	\$ 29,421	\$ 4,904	\$ 1,226	\$ 35,550	\$ 71	\$ 345	\$ 1,308	\$ 5,767	\$ 43,040	Transicion Ley 1983	SINDICALIZADO
PROMOTOR RURAL	\$ 29,414	\$ 4,902	\$ 1,226	\$ 35,542	\$ 71	\$ 345	\$ 1,307	\$ 5,765	\$ 43,030	Transicion Ley 1983	SINDICALIZADO
ASISTENTE ADMINISTRATIVO	\$ 18,751	\$ 3,125	\$ 781	\$ 22,657	\$ 71	\$ 345	\$ 833	\$ 3,675	\$ 27,582	Transicion Ley 1983	SINDICALIZADO
CHOFER	\$ 14,215	\$ 2,369	\$ 592	\$ 17,176	\$ 71	\$ 345	\$ 632	\$ 2,786	\$ 21,010	Transicion Ley 1983	SINDICALIZADO
ANALISTA ADMINISTRATIVO	\$ 28,779	\$ 4,797	\$ 1,199	\$ 34,775	\$ 71	\$ 345	\$ 1,279	\$ 5,641	\$ 42,110	Transicion Ley 1983	SINDICALIZADO
CRIMINOLOGO	\$ 25,602	\$ 4,267	\$ 1,067	\$ 30,936	\$ 71	\$ 345	\$ 1,138	\$ 5,018	\$ 37,507	Transicion Ley 1983	SINDICALIZADO
SOPORTE TECNICO	\$ 22,548	\$ 3,758	\$ 940	\$ 27,246	\$ 71	\$ 345	\$ 1,002	\$ 4,419	\$ 33,083	Transicion Ley 1983	SINDICALIZADO

C.5.1 NÓMINA TABULADA DE LOS SERVIDORES PÚBLICOS DEL GOBIERNO CENTRAL

NÓMINA TABULADA BRUTA POR PUESTO

PUESTO	PERCEPCIONES ORDINARIAS				PRESTACIONES ADICIONALES			SEGURIDAD SOCIAL	COSTO TOTAL	TIPO DE PUESTO	
	PERCEPCION MENSUAL	AGUINALDO	PRIMA VACACIONAL	PERCEPCION MENSUAL + AGUINALDO + PRIMA VACACIONAL	APOYO NAVIDEÑO	FONDO DE AHORRO	DIA DEL SERVIDOR PUBLICO			REGIMEN	STATUS
PRODUCTOR DE TELEVISION	\$ 23,320	\$ 3,887	\$ 972	\$ 28,178	\$ 71	\$ 345	\$ 1,036	\$ 4,571	\$ 34,201	Transicion Ley 1983	SINDICALIZADO
JEFE DE CAMAROGRAFOS	\$ 27,693	\$ 4,616	\$ 1,154	\$ 33,462	\$ 71	\$ 345	\$ 1,231	\$ 5,428	\$ 40,537	Transicion Ley 1983	SINDICALIZADO

C.5.2 PENSIONES Y JUBILACIONES POR OBJETO DEL GASTO

	MONTO 2023
PENSIONES Y JUBILACIONES	4,633,505,142
PENSIONES Y JUBILACIONES	2,695,010,336
APOYO PARA EL SANEAMIENTO DE PENSIONES	1,571,959,664
SERVICIO MÉDICO	366,535,142

C.5.3 NÚMERO DE PLAZAS DE LA ADMINISTRACIÓN PÚBLICA ESTATAL CENTRALIZADA

PLAZAS DE PERSONAL 1A. QNA. OCTUBRE 2022

SECRETARÍAS GOBIERNO CENTRAL	BASE SINDICALIZADO	CONFIANZA	HONORARIOS	TOTAL DE PLAZAS
DESPACHO DEL C. GOBERNADOR	0	1	0	1
AMAR A NUEVO LEON	0	0	0	0
COMUNICACION	34	118	3	155
CONSEJERIA JURIDICA	0	7	0	7
OFICINA EJECUTIVA DEL GOBERNADOR	4	6	0	10
REPRESENTACION DEL GOBIERNO DEL ESTADO EN LA CIUDAD DE MEXICO	4	28	1	33
SECRETARIA PARTICULAR DEL GOBERNADOR	40	17	3	60
SECRETARIA TECNICA DE GOBIERNO	0	10	0	10
SISTEMA ESTATAL DE INFORMACION	0	6	0	6
CONTRALORIA Y TRANSPARENCIA GUBERNAMENTAL	47	231	25	303
SECRETARIA DE ADMINISTRACION	434	334	29	797
SECRETARIA DE CULTURA	1	49	0	50
SECRETARIA DE DESARROLLO REGIONAL Y AGROPECUARIO	53	36	3	92
SECRETARIA DE ECONOMIA	58	36	0	94
SECRETARIA DE EDUCACION	181	81	2	264
SECRETARIA DE FINANZAS Y TESORERIA GENERAL DEL ESTADO	304	562	4	870
SECRETARIA DE IGUALDAD E INCLUSION	103	83	258	444
SECRETARIA DE LAS MUJERES	2	37	0	39
SECRETARIA DE MEDIO AMBIENTE	35	64	0	99
SECRETARIA DE MOVILIDAD Y PLANEACION URBANA	83	48	0	131
SECRETARIA DE PARTICIPACION CIUDADANA	42	92	15	149
SECRETARIA DE SALUD	62	60	3	125
SECRETARIA DE TURISMO	8	31	0	39
SECRETARIA DEL TRABAJO	87	31	2	120
SECRETARIA GENERAL DE GOBIERNO	467	666	19	1,152
TOTAL SECRETARIAS	2,049	2,634	367	5,050

TRIBUNALES	BASE SINDICALIZADO	CONFIANZA	HONORARIOS	TOTAL DE PLAZAS
JUNTA LOCAL DE CONCILIACIÓN Y ARBITRAJE	156	165	0	321
TRIBUNAL DE JUSTICIA ADMINISTRATIVA	11	4	0	15
TRIBUNAL DE ARBITRAJE	22	174	0	196
CENTRO DE CONCILIACIÓN LABORAL	0	0	0	0
TOTAL DE TRIBUNALES	189	343	0	532

CUERPOS DE SEGURIDAD	BASE SINDICALIZADO	CONFIANZA	HONORARIOS	TOTAL DE PLAZAS
SECRETARÍA DE SEGURIDAD	401	8,691	9	9,101
TOTAL DE CUERPOS DE SEGURIDAD	401	8,691	9	9,101

TOTAL GENERAL	2,639	11,668	376	14,683
----------------------	--------------	---------------	------------	---------------

GOBIERNO DEL ESTADO DE NUEVO LEON

TABULADOR DE SUELDOS 2023

CATEGORIA	NIVEL	MINIMO	MEDIO	MAXIMO
Ayudante A	1	\$ 3,900	\$ 6,200	\$ 8,400
Ayudante B	2	\$ 4,700	\$ 7,900	\$ 11,100
Ayudante C	3	\$ 5,400	\$ 9,600	\$ 13,700
Auxiliar A	4	\$ 6,300	\$ 10,800	\$ 15,300
Auxiliar B	5	\$ 7,500	\$ 13,300	\$ 19,100
Auxiliar C	6	\$ 8,700	\$ 15,800	\$ 22,800
Asistente A	6	\$ 8,700	\$ 15,800	\$ 22,800
Asistente B	7	\$ 10,600	\$ 19,600	\$ 28,500
Asistente C	8	\$ 12,400	\$ 23,300	\$ 34,100
Analista A	8	\$ 12,400	\$ 23,300	\$ 34,100
Analista B	9	\$ 15,000	\$ 27,400	\$ 39,800
Analista C	10	\$ 17,600	\$ 31,600	\$ 45,500
Jefe A	10	\$ 17,600	\$ 31,600	\$ 45,500
Jefe B	11	\$ 28,200	\$ 42,600	\$ 56,900
Jefe C	12	\$ 38,700	\$ 53,500	\$ 68,300
Coordinador A	12	\$ 38,700	\$ 53,500	\$ 68,300
Coordinador B	13	\$ 46,300	\$ 63,800	\$ 81,200
Coordinador C	14	\$ 53,800	\$ 73,900	\$ 94,000
Director de Área A	14	\$ 53,800	\$ 73,900	\$ 94,000
Director de Área B	15	\$ 66,600	\$ 83,100	\$ 99,500
Director de Área C	16	\$ 79,300	\$ 92,200	\$ 105,000
Director General	17	\$ 80,500		\$ 107,000
Subsecretarios	18	\$ 91,800		\$ 108,200
Secretarios	19	\$ 98,400		\$ 116,799
Gobernador	20	\$ 116,800		

Consideraciones:

1. Proyección del 5% de incremento anual.
2. El sueldo máximo del C. Gobernador no deberá de ser igual o superior al C. Presidente de la República.
3. Los incrementos de sueldos, homologaciones, estarán sujetos a la suficiencia presupuestal de la dependencia que lo proponga.

C.5.4 TABULADOR DE SUELDOS DE LOS SERVIDORES PÚBLICOS

PRESTACIONES ADICIONALES A SUELDO 2022

DESCRIPCION Y CANTIDAD
AGUINALDO : 2 MESES DE SUELDO
VACACIONES : 20 DIAS (10 EN NAVIDAD Y 10 EN SEMANA SANTA)
PRIMA VACACIONAL (equivale al 75% de 20 DÍAS DE SUELDO)
DÍA DEL SERVIDOR PÚBLICO - 16 DÍAS (SUELDOS HASTA \$20,000 EMPLEADOS CONFIANZA, CON EMPLEADOS SINDICALIZADOS NO HAY TOPE)
APOYO NAVIDEÑO \$850 ANUAL
FONDO DE AHORRO \$172.5 QUINCENAL
PRESTACIONES ISSSTELEON : SERV, MEDICO, PRESTAMOS, CERTIFICADO DE RETIRO

VALORIZACION	% SOBRE SUELDO PROMEDIO
AGUINALDO 2 MESES	16.67
PRIMA VACACIONAL 20 DÍAS X 0.75	4.17
CUOTAS ISSSTELEÓN (PATRÓN) Transición Ley 1983	19.60
CUOTAS ISSSTELEÓN (PATRÓN) Regimen Ley Nueva 1993 - 2020	27.40
DÍA DEL SERVIDOR PÚBLICO - 16 DÍAS	4.44
APOYO NAVIDEÑO \$850 ANUAL	0.26
FONDO DE AHORRO \$345	0.21
TOTAL 1 Nuevo Regimen Transición Ley 1983	84.39
TOTAL 2 Nuevo Regimen Ley Nueva 1993-2020	8.03

SOBRE UN SUELDO PROMEDIO EN GOBIERNO DE \$27,216

ANEXO C.6
TABULADORES DE LOS PODERES
LEGISLATIVO, JUDICIAL Y
ORGANISMOS AUTÓNOMOS



EL GOBIERNO DEL
NUEVO
NUEVO LEÓN



CONTENIDO

C.6 Tabuladores de los Poderes Legislativo, Judicial y Organismos Autónomos

- C.6.1 H. Congreso del Estado de Nuevo León
- C.6.2 Auditoría Superior del Estado de Nuevo León
- C.6.3 Poder Judicial del Estado de Nuevo León
- C.6.4 Instituto Estatal Electoral y de Participación Ciudadana
- C.6.5 Tribunal Electoral del Estado de Nuevo León
- C.6.6 Comisión Estatal de Derechos Humanos de Nuevo León
- C.6.7 Instituto Estatal de Transparencia, Acceso a la Información y Protección de Datos Personales
- C.6.8 Universidad Autónoma de Nuevo León
- C.6.9 Fiscalía General de Justicia del Estado de Nuevo León

H. CONGRESO DEL ESTADO DE NUEVO LEÓN

Para el Ejercicio Fiscal 2023 la Dieta Mensual de los Diputados será por la cantidad mínima de \$ 83,154.00 y la cantidad máxima de \$ 91,470.00.

Tabulador de Remuneraciones para los Servidores Públicos de Base, para el Ejercicio Fiscal 2023, de conformidad con lo establecido en las Fracciones I y III del Artículo 33 de la Ley de Remuneraciones de los Servidores Públicos del Estado de Nuevo León:

TABULADOR DE REMUNERACIONES DEL PERSONAL DEL H. CONGRESO DEL ESTADO

EJERCICIO 2023

Grupo de Categorías	Nivel	Número de Plazas Presupuestadas	Sueldo Mensual	
			Mínimo	Máximo
Oficial Mayor, Tesorero, Director de Centro de Estudios Legislativos y Contralor.	1	4	92,001	110,600
Director de Informática, Director de la Unidad de Adquisiciones, Director Jurídico, Director de Comunicación Social, Subdirector, Jefe de Contabilidad, Jefe Jurídico, Coordinador de Asesores "B" y "C" y Asesor Jurídico "E".	2	10	65,001	92,000
Director de Archivo y Biblioteca, Coordinador de Seguridad, Jefe de Recursos Humanos, Jefe de Transparencia, Jefe Administrativo, Jefe de Prensa "A", Secretario Técnico de Comisiones "H", Asesor Jurídico "D" y Asesor "H".	3	10	46,001	65,000
Coordinador Administrativo "A" y "B", Coordinador de Asesores "A", Jefe de Audio y Video, Jefe de Sistemas, Jefe de Unidad Substanciadora, Encargada de Sala de Juntas y Comisiones, Encargado Proceso Legislativo, Asesor Jurídico "C", Asesor "G", Asesor Jurídico Grupo Legislativo "C" y "D", Secretario Técnico de Comisiones "D", "E", "F" y "G", Asistente de Contabilidad "B", Asistente "I" y Auxiliar de Prensa.	4	25	36,001	46,000
Coordinador de Atención a Usuarios, Jefe de Oficilia de Partes, Jefe de Unidad Investigadora, Asesor "C", "D", "E" y "F", Asesor Jurídico Grupo Legislativo "A", Secretario Técnico de Comisiones "A", "B" y "C", Asistente "G", Asistente Administrativo, Asistente de Recursos Humanos "B" y "C" y Secretaria "V" y "X".	5	37	29,001	36,000

C.6 TABULADORES DE LOS PODERES LEGISLATIVO, JUDICIAL Y ÓRGANOS AUTÓNOMOS.

C.6.1 H. CONGRESO DEL ESTADO DE NUEVO LEÓN.

Jefe de Servicios Generales, Jefe de Soporte Técnico, Secretario Técnico de Archivo y Biblioteca, Asesor "A" y "B", Redacción, Asistente de Contabilidad "A", Asistente de Recursos Humanos "A", Asistente de Audio y Video "A" y "B", Asistente "E" y "F", Diseñador "B", Secretaria "L", "N", "O", "P", "Q", "R", "RR", "S", "T" y "U", Técnico de Mantenimiento, Auxiliar de Inventario, Auxiliar "G" y "F" y Chofer "G".	6	37	21,001	29,000
Asistente "B" y "C", Secretaria "B", "C", "D", "E", "F", "G", "H", "I", "J" y "K", Chofer "B", "C" y "D", Diseñador "A", Recepcionista de Archivo y Biblioteca, Recepcionista "B", Atención a Público, Auxiliar Archivo y Biblioteca, Auxiliar "B", "C", "D" y "E" y Oficial Administrativo.	7	35	12,001	21,000
Asistente "A", Fotógrafo "A" y Auxiliar "A".	8	5	10,000	12,000
	Total	163		

Consideraciones: Los sueldos mencionados en el Presente Tabulador, corresponden a los vigentes durante el año 2022, mismos que podrán incrementarse, conforme al aumento general anual que en su caso se otorgue al personal de nómina de base en el ejercicio 2023, de conformidad al Convenio Laboral y a la Suficiencia Presupuestaria.

PRESTACIONES

Aguinaldo: Dos meses de sueldo al personal que labora el año completo y en forma proporcional al personal que no labora el ejercicio completo, el cual se paga en dos partes iguales, una durante la primera quincena del mes de Diciembre y la segunda parte en el siguiente ejercicio antes de las vacaciones de Semana Santa.

Prima Vacacional: Se otorga al personal con una antigüedad de más de seis meses, siendo el pago el 75% del salario correspondiente a los dos períodos de diez días cada uno, el cual se paga uno antes del período vacacional de invierno, y el otro antes de las vacaciones de Semana Santa.

Bonos: Se otorgan los bonos establecidos en el Convenio de Prestaciones Sociales y Económicas celebrado con el Sindicato Único de Servidores Públicos del Estado de Nuevo León (Apoyo para la Economía Familiar, Bono del Día del Servidor Público Estatal y Apoyo Navideño).

Otras Prestaciones: Prima Vacacional Tercer Período (se otorga al personal que cuenta con una antigüedad laboral de 15 años o más de servicio ininterrumpido), Compensaciones por años de Servicio (se otorga al personal que tenga veinte, veinticinco, treinta, y treinta y cinco años de servicio en forma ininterrumpida), Impuesto Sobre la Renta del Aguinaldo, Fondo de Ahorro, Bono de Puntualidad y Asistencia y Bono Anual a personal que continúa laborando después de haber cumplido treinta años de antigüedad en el servicio y veintiocho años, en el caso de las mujeres.

La aplicación del presente tabulador de remuneraciones, se sujetará a lo dispuesto en el Artículo 127 de la Constitución Política de los Estados Unidos Mexicanos y 23 de la Ley de Remuneraciones de los Servidores Públicos del Estado de Nuevo León, y demás disposiciones aplicables.



Tabulador de Remuneraciones de los Servidores Públicos Base de la Auditoría Superior del Estado de Nuevo León

Nivel	Grupo	Mínimo	Máximo	Plazas 2023
1	Titular de la ASENL	139,916	162,006	1
2	Auditor Especial y Titular de Unidad	111,576	139,914	6
3	Director General	103,095	111,575	7
4	Director	63,209	103,094	34
5	Sub Director y Coordinador	53,390	63,208	28
6	Supervisor	42,957	53,389	10
7	Jefe	30,439	42,956	78
8	Auditor y Analista	19,148	30,437	156
9	Personal Administrativo	12,053	19,146	28
10	Personal Intendencia	6,750	12,642	4
			Totales	352

REGLAS DE APLICACIÓN:

Estas reglas son parte integrante del tabulador de Remuneraciones de los Servidores Públicos Base de la ASENL

- Este Tabulador se estableció de acuerdo con los criterios de valuación de puestos llevada a cabo por el consultor recomendado por el Consejo Ciudadano de Remuneraciones, así mismo se ajustará de acuerdo al tabulador autorizado para el ejercicio 2023.
- Dicho documento consigna los sueldos brutos mensuales para el personal de base de la ASENL, sin considerar las prestaciones, y está sujeto a lo dispuesto en el artículo 127 de la Constitución Política de los Estados Unidos Mexicanos, al 23 de la Ley de Remuneraciones de los Servidores Públicos del Estado de Nuevo León, y demás disposiciones aplicables.
- Las prestaciones generales para el personal consisten en: aguinaldo, vacaciones, prima vacacional, ayuda para despensa, fondo de ahorro, apoyo a la economía familiar, previsión social, pago de jornadas extraordinarias, percepción por desempeño, uniformes y percepción día del Servidor Público Estatal.
- El aguinaldo consiste en 60 días de salario base al año, dividido para su pago en dos períodos.
- El pago de la ayuda para despensa consiste en el 7% del salario mensual bruto, topado hasta en una UMA elevado al mes.
- Todo el personal cuenta con fondo de ahorro de hasta el 13% del salario mensual bruto, topado a 1.3 veces de la UMA elevado al mes.
- El personal considerado en los niveles 1, 2, 3, 4 y 5, así como el personal que por sus funciones lo requiera, podrá contar con apoyo para telefonía móvil y gasolina para uso de vehículos oficiales. El máximo autorizado para comunicaciones es de \$1,500.00 mensuales, que no son acumulables, ni transferibles.
- Se otorga al empleado apoyo hasta por la cantidad de \$44,000.00 en el caso de fallecimiento de su cónyuge ó de sus hijos hasta la edad de 25 años, siempre y cuando tengan dependencia económica y la misma cantidad al beneficiario designado en caso de fallecimiento del servidor público.
- El personal de nivel 7 y 8, así como el personal que por sus funciones se requiera, para realizar actividades inherentes a la fiscalización, percibirá de 1 a 1.5 UMAS por noche de trabajo fuera del área metropolitana.

TABULADOR DE SUELDOS 2023

PUESTO	SUELDO MENSUAL MÍNIMO DEL PUESTO	SUELDO MENSUAL MÁXIMO DEL PUESTO	TOTAL DE EMPLEADOS
ACTUARIOS (A - C)	\$ 20,251.65	\$ 27,941.13	203
ADMINISTRADORES DE SISTEMAS (A - C)	\$ 21,468.98	\$ 26,992.08	3
ANALISTAS (A - C)	\$ 13,495.01	\$ 23,416.12	9
ASISTENTES ADMINISTRATIVOS (A - G)	\$ 10,706.50	\$ 18,095.66	122
ASISTENTES JURÍDICOS	\$ 16,590.84	\$ 18,095.66	126
ASISTENTE SECRETARIAL (A - F2)	\$ 7,131.29	\$ 19,734.84	186
AUXILIARES ADMINISTRATIVOS (A - F2)	\$ 6,751.33	\$ 18,095.66	468
AUXILIARES DE JUSTICIA (A - C)	\$ 16,590.84	\$ 33,246.91	62
CONTRALOR INTERNO	\$ 68,084.55	\$ 74,047.22	1
COORDINADORES (A - F)	\$ 34,786.67	\$ 65,596.08	40
DIRECTORES (A - C)	\$ 48,588.12	\$ 82,258.50	14
ENCARGADOS (A - I)	\$ 13,495.01	\$ 30,153.84	85
ESCRIBIENTES (A - C)	\$ 11,024.85	\$ 12,935.84	517
FACILITADORES	\$ 29,668.83	\$ 32,154.70	9
JEFES (A - F)	\$ 23,576.38	\$ 41,728.88	68
JUECES (A - B)	\$ 61,891.92	\$ 74,339.78	134
MAGISTRADOS Y CONSEJEROS (A - B)	\$ 99,536.04	\$ 112,008.60	20
PROGRAMADORES (A - B) Y SOPORTE LOCAL	\$ 15,913.65	\$ 23,416.12	61
SECRETARIOS (A - K)	\$ 16,590.84	\$ 74,339.78	544
TÉCNICOS (A - F)	\$ 8,619.70	\$ 17,553.76	12
VISITADORES E INSPECTORES	\$ 34,786.67	\$ 46,351.16	12
			2696

(1) Los sueldos de este tabulador son netos, es decir, están calculados después de impuestos y aportaciones de seguridad social.
(2) Las categorías de magistrados, consejeros y jueces están sujetas a un régimen salarial protegido Art. 116 F. III CPEUM.

COMISIÓN ESTATAL ELECTORAL NUEVO LEÓN		PROYECTO TABULADOR DE REMUNERACIONES PARA EL EJERCICIO 2023
--	--	--

NIVEL DE VALUACIÓN	PUESTO	PLAZAS	MÍNIMO	PUNTO DE CONTROL	MÁXIMO
6	AUXILIAR, SECRETARIA DE AREA Y VIGILANTE	19	\$ 12,201.85	\$ 14,587.94	\$ 16,788.28
7	ASISTENTE, AUXILIAR Y RECEPCIONISTA	11	\$ 14,159.30	\$ 16,931.16	\$ 19,474.39
8	SECRETARIA DE DIRECCIÓN / UNIDAD	10	\$ 16,431.08	\$ 19,645.85	\$ 22,589.16
9	AUXILIAR	3	\$ 19,045.76	\$ 22,789.18	\$ 26,204.01
10	ANALISTA, ASISTENTE, DISEÑADOR / DISEÑADORA Y SECRETARIA	23	\$ 22,103.35	\$ 26,432.61	\$ 30,390.35
11	ANALISTA, CORRECTOR / CORRECTORA, DISEÑADOR / DISEÑADORA Y TÉCNICO / TÉCNICA	41	\$ 25,861.09	\$ 30,918.99	\$ 35,562.57
12	ANALISTA Y SUPERVISOR / SUPERVISORA	26	\$ 30,176.03	\$ 36,105.51	\$ 41,520.62
13	ANALISTA	0	\$ 35,391.11	\$ 42,320.73	\$ 48,678.84
14	ANALISTA	3	\$ 41,406.30	\$ 49,521.83	\$ 56,951.53
15	ADMINISTRADOR / ADMINISTRADORA, ANALISTA, COORDINADOR / COORDINADORA, ENLACE Y JEFE / JEFA DE DEPARTAMENTO	38	\$ 48,450.24	\$ 57,937.40	\$ 66,638.71
16	ENLACE, JEFE / JEFA DE UNIDAD Y JEFE / JEFA DE DEPARTAMENTO	4	\$ 62,509.54	\$ 74,754.24	\$ 85,970.23
17	JEFE / JEFA DE UNIDAD	3	\$ 76,868.85	\$ 91,942.58	\$ 105,730.39
18	JEFE / JEFA DE UNIDAD	1	\$ 94,557.27	\$ 113,088.67	\$ 130,048.39
19	CONSEJERA / CONSEJERO ELECTORAL	7	\$ 112,517.13	\$ 134,577.66	\$ 154,752.16
	SECRETARIA / SECRETARIO EJECUTIVO, DIRECTOR / DIRECTORA, TITULAR DE OIC	7			
TOTAL DE PLAZAS		196			

- En cumplimiento a lo establecido por el artículo 127 de la Constitución Política de los Estados Unidos Mexicanos y a los artículos 22 y 33 de la Ley de Remuneraciones de los Servidores Públicos del Estado de Nuevo León, se estableció el presente tabulador de remuneraciones, mismo que es actualizado anualmente de acuerdo al porcentaje de Inflación autorizado para tal efecto.


- En la siguiente liga <http://www.ceenl.mx/legislacion/documentos/reglamentos/Reglamento-de-Trabajo-2015.pdf> en los capítulo X y XI se detallan las prestaciones en efectivo y en especie para el personal base del Organismo.

- La prestación de póliza de Gastos Médicos Mayores aplica para empleados de primer nivel, entendiéndose como tales: los Consejeros Electorales, Secretario Ejecutivo, Directores, Jefes de Unidad, Jefes de Departamento, Administrador de calidad y Enlace de la Secretana Ejecutiva, de acuerdo a lo establecido en el artículo 26 inciso d) del Reglamento Interno de Trabajo.

Mtra. Beatriz Adriana Camacho Carrasco
 Consejera Presidenta

Mtro. Luis Javier Vaguer Ochoa
 Encargado del Despacho de la Secretaría Ejecutiva

Dra. Adriana Verónica Hinojosa Cruz
 Encargada del Despacho de la Dirección de Administración




**TRIBUNAL
ELECTORAL**
DEL ESTADO DE NUEVO LEÓN

**Presupuesto de Egresos
Relación de Personal Requerido
Ejercicio 2023**

Puesto o Categoría (Personal Base)	Cantidad	Percepción	
		2023	2022
Presidencia (Magistratura)	1	205,724	190,485
Magistratura	2	205,724	190,485
Secretaría Instrucción	3	82,809	76,675
Secretaría de Estudio y Cuenta	12	68,265	63,208
Secretaría General de Acuerdos	1	110,249	102,082
Dirección Administrativa	1	110,249	102,082
Secretario Auxiliar de Secretaría General	1	52,740	48,833
Asistente Administrativo	1	52,179	48,314
Coordinador Actuaría	1	33,189	30,731
Coordinación de Oficialía de Partes	1	33,189	30,731
Coordinación de Archivo	1	33,189	30,731
Oficialía de Partes	3	25,494	23,606
Actuaría	5	25,494	23,606
Secretarías Secretaría General de Acuerdos	1	24,740	22,907
Secretarías	7	19,536	18,089
Auxiliar Contable	1	33,413	30,938
Auxiliar Administrativo	1	41,966	38,857
Unidad de Compras y Abastecimientos	1	24,740	22,907
Asistente de Comunicación Social	2	37,762	34,965
Mantenimiento	1	17,792	16,474
Responsable de Sistemas	1	37,762	31,016
Coordinación de Transparencia	2	37,762	34,459
Titular de Órgano de Control	1	110,249	102,082
Titular de Unidad Investigadora	1	104,736	96,978
Titular de Unidad Sustanciadora	1	104,736	96,978
Practicantes	4	5,601	5,186
OIC Encargado Anticorrupción	1	104,736	-
Unidad de Género	1	37,762	-
Estadística	1	37,762	-

ESPINOSA No. 1510 OTE. ZONA CENTRO MONTERREY, N. L. C.P. 64000
TELS. 8333.5800, 8333.4577, 8333.6868

www.tee-nl.org.mx



**TRIBUNAL
ELECTORAL**
DEL ESTADO DE NUEVO LEÓN


Chofer	3	17,792	-
Secretario Auxiliar de Ponencia	6	34,132	-
Subsecretario Auxiliar de Secretaría General	2	26,370	-

71

A la fecha de elaboración del presente Presupuesto de Egresos, el tabulador de remuneraciones para el ejercicio 2023 del Tribunal Electoral del Estado, está pendiente de autorización por parte del Pleno de dicho órgano jurisdiccional.

Reglas de Aplicación


- 1.- El presente tabulador se estableció de acuerdo al Estudio de Remuneración Integral llevado a cabo por el Consejo Consultivo Ciudadano, así como a lo establecido en el Artículo 278 de la Ley Electoral del Estado y consigna los sueldos brutos mensuales sin considerar las prestaciones sociales.
- 2.- Las prestaciones para el personal del Tribunal Electoral del Estado consisten en: aguinaldo, prima vacacional, fondo de ahorro, ayuda para despensa, seguro de gastos médicos a quienes sean designados por el senado, previsión social, pago de jornadas laborales extraordinarias, gratificación del Servidor Público, así como retiro dependiendo la antigüedad laboral.
- 3.- El aguinaldo será la cantidad equivalente a 60 días de salario base al año, dividido para su pago en dos períodos en el mismo ejercicio.
- 4.- El pago de la ayuda para despensa corresponde a un monto equivalente al 5% del salario mensual bruto.



**TRIBUNAL
ELECTORAL**
DEL ESTADO DE NUEVO LEÓN

- 5.- El fondo de ahorro se integra por una aportación del Tribunal Electoral del Estado equivalente al 10% del salario base del trabajador más una aportación igual de cada empleado. Las cantidades acumuladas del fondo de ahorro serán entregadas a los trabajadores del Tribunal en el mes de diciembre de cada año. A trabajadores que por alguna situación dejen de prestar sus servicios o dejen de laborar en el Tribunal les será entregado el ahorro acumulado en el momento que sean separados de su encargo.
- 6.- La prima vacacional será la cantidad equivalente al 25% de salario bruto sobre los días de vacaciones que por disposición de la Ley Federal de Trabajo le corresponda a cada trabajador.
- 7.- La gratificación del Servidor Público se homologará al monto establecido en el Contrato Colectivo de Trabajo celebrado entre el Tribunal Superior de Justicia y el Sindicato correspondiente.

**TRIBUNAL
ELECTORAL**
DEL ESTADO DE NUEVO LEÓN


MTRO. LIC. JESÚS EDUARDO BAUTISTA PEÑA
MAGISTRADO PRESIDENTE DEL
TRIBUNAL ELECTORAL DEL ESTADO DE NUEVO LEÓN

C.6.6 COMISIÓN ESTATAL DE DERECHOS HUMANOS

TABULADOR DE REMUNERACIONES PARA LAS PERSONAS SERVIDORAS PÚBLICAS DE BASE PARA EL EJERCICIO FISCAL 2023 DE LA COMISIÓN ESTATAL DE DERECHOS HUMANOS DEL ESTADO DE NUEVO LEÓN

EJERCICIO 2023

Puesto	Categoría	Rango salarial	
		Mínimo	Máximo
Presidente(a)	----	\$99,000	\$145,000
Visitador(a) General	----	\$66,000	\$99,000
Secretario(a) Ejecutivo(a)	----	\$66,000	\$99,000
Órgano Interno de Control	----	\$55,000	\$90,000
Director(a)	----	\$55,000	\$90,000
Titular de Unidad	----	\$55,000	\$90,000
Secretario(a) Técnico(a)			
Secretario (a) Particular	"A"	\$55,000	\$77,000
Coordinador(a)	"B"	\$33,000	\$54,000
Asesor	"C"	\$22,000	\$32,000
Enlace			
Visitador(a) Adjunto(a)			
Defensor(a) de Derechos Humanos			
Perito(a)	"A"	\$39,000	\$50,000
Analista	"B"	\$28,000	\$38,000
Administrador(a) de Programas	"C"	\$15,000	\$27,000
Diseñador(a)			
Técnico(a)			
Auxiliar			
Notificador(a)	"A"	\$28,000	\$33,000
Intendente	"B"	\$17,000	\$27,000
Vigilante	"C"	\$7,500	\$16,000

C.6.7 INSTITUTO ESTATAL DE TRANSPARENCIA, ACCESO A LA INFORMACIÓN Y PROTECCIÓN DE DATOS PERSONALES

TABULADOR GENERAL DE SUELDOS DEL INSTITUTO ESTATAL DE TRANSPARENCIA, ACCESO A LA INFORMACIÓN Y PROTECCIÓN DE DATOS PERSONALES PARA EL AÑO 2023

CATEGORIA	NIVEL	RANGO SALARIAL			PUESTO
		BAJO	MEDIO	ALTO	
AUXILIAR A	1	\$ 6,490.00	\$12,100.00	\$17,710.00	RECEPCIONISTA / ASISTENTE ADMINISTRATIVO
AUXILIAR B	2	\$ 6,500.00	\$13,600.00	\$20,700.00	CHOFER / AUXILIAR ADMINISTRATIVO
ANALISTA A	3	\$ 9,000.00	\$16,739.09	\$24,478.19	VERIFICADOR / NOTIFICADOR
ANALISTA B	4	\$12,981.00	\$21,498.00	\$30,015.00	TÉCNICOS ADMINISTRATIVOS
MANDO A	5	\$16,230.00	\$26,515.00	\$36,800.00	TÉCNICOS Y ASISTENTES ESPECIALIZADOS
MANDO B	6	\$22,592.10	\$33,261.05	\$43,930.00	COORDINACIONES ADMINISTRATIVAS
MANDO C	7	\$30,000.00	\$40,107.85	\$50,215.69	JEFATURAS
DIRECTIVO A	8	\$30,370.00	\$42,045.55	\$53,721.10	SUBDIRECCIONES / SECRETARIO DE CUMPLIMIENTO
DIRECTIVO B	9	\$31,370.00	\$45,425.73	\$59,481.45	SECRETARIOS DE ACUERDOS / PROYECTOS
DIRECTIVO C	10	\$32,500.00	\$52,647.50	\$72,795.00	COORDINADOR ESPECIALIZADO / DIRECCIONES
TITULAR	11	\$47,201.00	\$73,463.20	\$99,725.40	SECRETARÍAS / TITULAR

TABULADOR GENERAL DE SUELDOS DEL ÓRGANO INTERNO DE CONTROL PARA EL AÑO 2023

CATEGORIA	NIVEL	RANGO SALARIAL		PUESTO
		MÍNIMO	MÁXIMO	
ANALISTA B	4	\$12,981.69	\$ 30,015.00	TÉCNICOS
DIRECTIVO B	9	\$31,370.00	\$ 59,481.45	SECRETARIO DE ACUERDOS / PROYECTOS
DIRECTIVO C	10	\$32,500.00	\$ 72,795.00	ESPECIALIZADO/DIRECCIONES
TITULAR	11	\$47,201.00	\$ 99,725.40	TITULAR

**Tabulador Mensual por Puesto y Salario Bruto del Personal Académico
(Antes de deducciones)
Vigente Durante el Ejercicio 2022 (Año cero)**

P R O F E S O R E S	
DE TIEMPO COMPLETO	2022
Profesor asociado "A" de tiempo completo	\$ 15,382.95
Profesor asociado "B" de tiempo completo	\$ 17,249.87
Profesor asociado "C" de tiempo completo	\$ 19,326.74
Profesor titular "A" de tiempo completo	\$ 22,342.73
Profesor titular "B" de tiempo completo	\$ 26,447.33
Profesor titular "C" de tiempo completo	\$ 31,002.37
Profesor titular "D" de tiempo completo	\$ 36,520.81
DE MEDIO TIEMPO	SALARIO MENSUAL
Profesor asociado "A" de medio tiempo	\$ 7,691.48
Profesor asociado "B" de medio tiempo	\$ 8,625.07
Profesor asociado "C" de medio tiempo	\$ 9,663.28
POR HORA	SALARIO POR HORA MENSUAL
Profesor asignatura "A"	\$ 390.29
Profesor asignatura "B"	\$ 445.03

M A E S T R O S	
DE TIEMPO COMPLETO	SALARIO MENSUAL
Maestro de tiempo completo	\$ 10,964.60
DE MEDIO TIEMPO	SALARIO MENSUAL
Maestro de medio tiempo	\$ 5,482.37
POR HORA	SALARIO POR HORA MENSUAL
Maestro por horas	\$ 274.12

**Tabulador Mensual por Puesto y Salario Bruto del Personal Administrativo
(Antes de deducciones)
Vigente Durante el Ejercicio 2022 (Año cero)**

DE TIEMPO COMPLETO	SALARIO MENSUAL
Secretaria	\$ 5,822.97
Almacenista	\$ 5,822.97
Vigilante	\$ 5,822.97
Auxiliar de departamento administrativo	\$ 5,822.97
Archivista	\$ 5,822.97
Capturista	\$ 5,822.97
Chofer	\$ 5,822.97
Prefecto	\$ 5,822.97
Mayordomo	\$ 5,822.97
Auxiliar de contabilidad	\$ 5,822.97
Estadígrafo	\$ 5,822.97
Jefe de sección	\$ 5,822.97
Jefe de departamento de intendencia	\$ 5,822.97
Jefe de biblioteca	\$ 5,822.97
Jefe de laboratorio	\$ 5,822.97
Encargado de imprenta	\$ 5,822.97
Jefe de mantenimiento	\$ 5,822.97

**Tabulador Mensual por Puesto y Salario Bruto del Personal Técnico
(Antes de deducciones)
Vigente Durante el Ejercicio 2022 (Año cero)**

DE TIEMPO COMPLETO	SALARIO MENSUAL
Mecánico	\$ 5,822.97
Soldador	\$ 5,822.97
Técnico programador	\$ 5,822.97
Técnico analista	\$ 5,822.97
Técnico bibliotecario	\$ 5,822.97
Técnico de laboratorio	\$ 5,822.97
Auxiliar de guardería	\$ 5,822.97
Auxiliar técnico	\$ 5,822.97
Albañil	\$ 5,822.97
Carpintero	\$ 5,822.97
Electricista	\$ 5,822.97
Técnico de imprenta	\$ 5,822.97
Pintor	\$ 5,822.97
Plomero	\$ 5,822.97
Técnico general	\$ 5,822.97
Técnico en refrigeración	\$ 5,822.97
Tractorista	\$ 5,822.97
Fotógrafo	\$ 5,822.97
Dibujante	\$ 5,822.97
Instructor técnico	\$ 5,822.97
Jardinero	\$ 5,822.97
Modelo	\$ 5,822.97
Técnico en enfermería	\$ 5,822.97

**Tabulador Mensual por Puesto y Salario Bruto del Personal de Intendencia
(Antes de deducciones)
Vigente Durante el Ejercicio 2022 (Año cero)**

DE TIEMPO COMPLETO	SALARIO MENSUAL
Intendente	\$ 5,186.10
Mensajero	\$ 5,186.10
Peón	\$ 5,186.10
Ayudante de técnico	\$ 5,186.10

**Tabulador Mensual por Puesto y Salario Bruto del Personal Profesional no Docente con
Licenciatura
(Antes de deducciones)
Vigente Durante el Ejercicio 2022 (Año cero)**

DE TIEMPO COMPLETO	SALARIO MENSUAL
Personal profesional no docente de tiempo completo	\$ 10,865.99
Orientador de tiempo completo	\$ 10,865.99
Analista de tiempo completo	\$ 10,865.99
Bibliotecario de tiempo completo	\$ 10,865.99
Laboratorista de tiempo completo	\$ 10,865.99
Instructor de tiempo completo	\$ 10,865.99
Programador de tiempo completo	\$ 10,865.99
Supervisor de tiempo completo	\$ 10,865.99
Médico de servicio de tiempo completo	\$ 10,865.99
Instructor de Educación Física de tiempo completo	\$ 10,865.99
Coordinador de Educación Física de tiempo completo	\$ 10,865.99
Investigador de tiempo completo	\$ 10,865.99
Ayudante de investigador de tiempo completo	\$ 10,865.99
Músico solista	\$ 9,316.31
Músico repetidor	\$ 8,695.27
Músico primera plaza	\$ 7,763.52
DE MEDIO TIEMPO	SALARIO MENSUAL
Personal profesional no docente de medio tiempo	\$ 5,432.99
Orientador de medio tiempo	\$ 5,432.99
Labotatorista de medio tiempo	\$ 5,432.99
Supervisor de medio tiempo	\$ 5,432.99
Médico de servicio de medio tiempo	\$ 5,432.99
Instructor de Educación Física de medio tiempo	\$ 5,432.99
Coordinador de Educación Física de medio tiempo	\$ 5,432.99
Investigador de medio tiempo	\$ 5,432.99
Ayudante de investigador de medio tiempo	\$ 5,432.99
POR HORA	SALARIO POR HORA MENSUAL
Personal profesional no docente por horas	\$ 271.62
Orientador por horas	\$ 271.62
Analista por horas	\$ 271.62
Bibliotecario por horas	\$ 271.62
Laboratorista por horas	\$ 271.62
Instructor por horas	\$ 271.62
Programador por horas	\$ 271.62
Supervisor por horas	\$ 271.62
Médico de servicio por horas	\$ 271.62
Instructor de Educación Física por horas	\$ 271.62
Coordinador de Educación Física por horas	\$ 271.62
Instructor de Computación por horas	\$ 271.62
Investigador por horas	\$ 271.62
Ayudante de investigador por horas	\$ 271.62

**Tabulador Mensual por Puesto y Salario Bruto del Personal de Enfermería
(Antes de deducciones)
Vigente Durante el Ejercicio 2022 (Año cero)**

DE TIEMPO COMPLETO	SALARIO MENSUAL
Técnico en enfermería	\$ 5,822.97

**Tabulador Mensual por Puesto y Salario Bruto del Personal Profesional de Enfermería con
Licenciatura
(Antes de deducciones) Vigente Durante el Ejercicio 2022 (Año cero)**

DE TIEMPO COMPLETO	SALARIO MENSUAL
Licenciada en enfermería	\$ 10,865.99

**Tabulador Mensual por Puesto y Salario Bruto del Personal Profesional de Enfermería sin
Licenciatura
(Antes de deducciones) Vigente Durante el Ejercicio 2022 (Año cero)**

DE TIEMPO COMPLETO	SALARIO MENSUAL
Enfermera general	\$ 6,521.58
Enfermera general especializada	\$ 7,586.54

**Tabulador Mensual por Puesto y Salario Bruto del Personal Profesional no Docente sin
Licenciatura
(Antes de deducciones) Vigente Durante el Ejercicio 2022 (Año cero)**

DE TIEMPO COMPLETO	SALARIO MENSUAL
Analista de tiempo completo	\$ 6,521.58
Ayudante de investigador de tiempo completo	\$ 6,521.58
Bibliotecario de tiempo completo	\$ 6,521.58
Coordinador de Educación Física de tiempo completo	\$ 6,521.58
Instructor de Educación Física de tiempo completo	\$ 6,521.58
Instructor de tiempo completo	\$ 6,521.58
Investigador de tiempo completo	\$ 6,521.58
Laboratorista de tiempo completo	\$ 6,521.58
Médico de servicio de tiempo completo	\$ 6,521.58
Orientador de tiempo completo	\$ 6,521.58
Personal profesional no docente de tiempo completo	\$ 6,521.58
Programador de tiempo completo	\$ 6,521.58
Supervisor de tiempo completo	\$ 6,521.58
DE MEDIO TIEMPO	SALARIO MENSUAL
Ayudante de investigador de medio tiempo	\$ 3,260.81
Coordinador de Educación Física de medio tiempo	\$ 3,260.81
Instructor de Educación Física de medio tiempo	\$ 3,260.81
Investigador de medio tiempo	\$ 3,260.81
Laboratorista de medio tiempo	\$ 3,260.81
Médico de servicio de medio tiempo	\$ 3,260.81
Orientador de medio tiempo	\$ 3,260.81
Personal profesional no docente de medio tiempo	\$ 3,260.81
Supervisor de medio tiempo	\$ 3,260.81
POR HORA	SALARIO POR HORA MENSUAL
Analista por horas	\$ 162.83
Ayudante de investigador por horas	\$ 162.83
Bibliotecario por horas	\$ 162.83
Coordinador de Educación Física por horas	\$ 162.83
Instructor de Computación por horas	\$ 162.83
instructor de Educación Física por horas	\$ 162.83
Instructor por horas	\$ 162.83
Investigador por horas	\$ 162.83
Laboratorista por horas	\$ 162.83
Médico de servicio por horas	\$ 162.83
Orientador por horas	\$ 162.83
Personal profesional no docente por horas	\$ 162.83
Programador por horas	\$ 162.83
Supervisor por horas	\$ 162.83

Tabulador



Puesto	Mínimo	Máximo
FISCAL GENERAL DE JUSTICIA	\$ 101,101.38	\$ 116,267.00
DIRECTOR GENERAL DE LA AGENCIA ESTATAL DE INVESTIGACIONES	\$ 92,771.34	\$ 106,687.00
SECRETARIO DE ADMINISTRACIÓN Y FINANZAS	\$ 92,771.34	\$ 106,687.00
SECRETARIO DE COMUNICACIÓN Y VINCULACIÓN SOCIAL	\$ 92,771.34	\$ 106,687.00
VICEFISCAL DE CONTROL Y DESARROLLO EN LA PROC. DE INVESTIGACIONES	\$ 92,771.34	\$ 106,687.00
VICEFISCAL DEL MINISTERIO PÚBLICO	\$ 92,771.34	\$ 106,687.00
VICEFISCAL JURÍDICO	\$ 95,183.34	\$ 109,461.00
FISCAL ESPECIALIZADO EN COMBATE A LA CORRUPCIÓN	\$ 91,581.02	\$ 105,318.00
FISCAL ESPECIALIZADO EN DELITOS ELECTORALES	\$ 91,581.02	\$ 105,318.00
DIRECTOR GENERAL DE INFORMÁTICA	\$ 76,518.40	\$ 87,996.00
DIRECTOR GENERAL DE INVESTIGACIÓN Y LITIGACIÓN	\$ 76,697.40	\$ 88,202.00
DIRECTORA DE LA FISC. ESP. EN FEMINICIDIOS Y DELITOS	\$ 76,518.40	\$ 87,996.00
FISCAL ESPECIALIZADO EN HOMICIDIOS Y LESIONES GRAVES	\$ 76,996.06	\$ 88,545.00
TITULAR DEL ÓRGANO INTERNO DE CONTROL	\$ 76,518.40	\$ 87,996.00
DIRECTOR ADMINISTRATIVO	\$ 59,484.60	\$ 68,407.00
DIRECTOR JURÍDICO DE LA FISC. ESP. EN DELITOS ELECTORALES	\$ 59,484.60	\$ 68,407.00
DIRECTOR DE ADMINISTRACIÓN DE LA FISC. ESP. EN COMBATE A LA CORRUPCIÓN	\$ 79,777.70	\$ 91,744.00
DIR. DE POLÍTICA CRIMINAL ELECTORAL	\$ 58,102.64	\$ 66,818.00
DIRECTOR CONSULTIVO Y DE ANÁLISIS JURÍDICO	\$ 56,156.92	\$ 64,580.00
DIRECTOR DE INTELIGENCIA Y ANÁLISIS	\$ 42,426.06	\$ 48,790.00

Tabulador



Puesto	Mínimo	Máximo
DIRECTOR GENERAL JURÍDICO Y DE TRANSPARENCIA	\$ 56,156.92	\$ 64,580.00
DIRECTOR JURÍDICO DE LA SEC. DE ADMÓN Y FINANZAS	\$ 55,858.26	\$ 64,237.00
DIRECTORA DE ADMINISTRACIÓN	\$ 55,705.02	\$ 64,061.00
DIRECTORA DE INNOVACIÓN INSTITUCIONAL	\$ 55,935.60	\$ 64,326.00
SECRETARIO PARTICULAR DEL FISCAL GENERAL	\$ 55,858.26	\$ 64,237.00
VISITADOR GENERAL	\$ 55,858.26	\$ 64,237.00
AGENTE DEL MINISTERIO PUBLICO ESPECIALIZADO EN COM	\$ 53,473.42	\$ 61,494.00
DIR. DE LA UNIDAD DE IMPUTADO DESCONOCIDO ESTATAL	\$ 42,426.06	\$ 66,818.00
DIRECTOR DE ASUNTOS JURIDICOS	\$ 53,473.42	\$ 61,494.00
DIRECTOR DE INVESTIGACIÓN	\$ 54,125.00	\$ 62,244.00
DIRECTOS DE LA FISCALIA REGIONAL CENTRO	\$ 42,426.06	\$ 66,818.00
DIRECTOR DE MINISTERIOS PÚBLICOS DE LA FISCALÍA ES	\$ 54,125.00	\$ 62,244.00
DIRECTOR DEL CENTRO DE EVALUACION Y CONTROL DE CON	\$ 71,753.60	\$ 82,517.00
DIRECTOR DEL INSTITUTO DE CRIMINALISTICA Y SERVICI	\$ 59,334.76	\$ 68,235.00
DIRECTOR GENERAL DE LA UNIDAD DE INTELIGENCIA PATR	\$ 53,473.42	\$ 61,494.00
DIRECTOR GRAL. DE LA FISCALIA ESPECIALIZADA DE AT	\$ 53,473.42	\$ 61,494.00
DIRECTORA DE LA FISCALIA REGIONAL NORTE	\$ 42,426.06	\$ 66,818.00
DIRECTORA DE LA FISCALIA REGIONAL SUR	\$ 42,426.06	\$ 66,818.00
DIRECTORA DE ORIENTACION PROTECCION Y APOYO A VIC	\$ 53,473.42	\$ 61,494.00
DIRECTORA JURÍDICA DE INVESTIGACIÓN FEMINICIDIOS	\$ 53,473.42	\$ 61,494.00
TITULAR DE LA FISCALÍA ESP EN PERSONAS DESAPARECIDOS	\$ 54,125.00	\$ 62,244.00

Tabulador



Puesto	Mínimo	Máximo
TITULAR DE LA UNIDAD DE PLANEACIÓN ANÁLISIS PROS	\$ 53,853.24	\$ 61,931.00
DIRECTOR DE AUDITORIA	\$ 58,037.06	\$ 66,743.00
DIRECTOR DE CUMPLIMIENTO Y NORMATIVIDAD	\$ 52,317.52	\$ 60,165.00
COORDINADOR DE NÓMINA	\$ 51,782.06	\$ 59,549.00
DIRECTOR DE FINANZAS	\$ 51,782.06	\$ 59,549.00
DIRECTOR DE INVESTIGACIÓN DE LA AGENCIA ESTATAL DE	\$ 51,180.42	\$ 58,857.00
COORDINADORA DE INVESTIGACION DE PROCESOS PENALES	\$ 50,153.94	\$ 57,677.00
COORDINADOR GENERAL DE INVESTIGACION Y LITIGIO	\$ 49,439.70	\$ 56,856.00
DIRECTOR DE SOPORTE TECNOLOGICO	\$ 47,698.94	\$ 54,854.00
COORDINADOR	\$ 20,743.64	\$ 54,584.00
COORDINADOR DE ADQUISICIONES	\$ 47,441.06	\$ 54,557.00
COORDINADOR DE ANÁLISIS MONITOREO Y EVALUACIÓN	\$ 47,204.90	\$ 54,286.00
COORDINADOR DE DISEÑO	\$ 46,944.18	\$ 53,986.00
COORDINADOR DE ESTADISTICA	\$ 32,556.96	\$ 54,428.00
COORDINADOR DE INVESTIGACION CIENTIFICA	\$ 47,464.82	\$ 54,585.00
COORDINADOR DE MANTENIMIENTO	\$ 46,944.18	\$ 53,986.00
COORDINADOR DE OBRAS	\$ 46,944.18	\$ 53,986.00
COORDINADOR DE PROYECTOS	\$ 47,204.90	\$ 54,286.00
COORDINADOR DE TRANSPARENCIA	\$ 62,821.76	\$ 72,245.00
COORDINADORA	\$ 24,667.64	\$ 53,986.00
DIRECTOR DE ATENCION CIUDADANA	\$ 52,004.40	\$ 59,805.00

Tabulador

Puesto	Mínimo	Máximo
DIRECTOR DE GESTION DE SERVICIOS	\$ 47,204.90	\$ 54,286.00
DIRECTOR DE LA FISCALIA DE LA ZONA DE APODACA	\$ 46,944.18	\$ 53,986.00
DIRECTOR DE LA FISCALIA DE LA ZONA DE ESCOBEDO	\$ 46,944.18	\$ 53,986.00
DIRECTOR DE LA FISCALIA DE LA ZONA DE SANTA CATARI	\$ 46,944.18	\$ 53,986.00
DIRECTOR DE LA FISCALIA ESPECIALIZADA EN DELITOS D	\$ 46,944.18	\$ 53,986.00
DIRECTOR DE LA FISCALÍA ESPECIALIZADA EN OPERACION	\$ 46,944.18	\$ 53,986.00
DIRECTOR DE LITIGACIÓN	\$ 47,314.64	\$ 54,412.00
DIRECTORA DEL CENTRO DE DENUNCIA	\$ 47,779.74	\$ 54,947.00
JEFA DE ESTADÍSTICA	\$ 47,709.78	\$ 54,866.00
TITULAR DE LA UNIDAD EN MATERIA CIVILFAMILIAR Y A	\$ 46,532.16	\$ 53,512.00
COORDINADOR DE COMUNICACION SOCIAL	\$ 45,697.38	\$ 52,552.00
DIRECTOR DE MECANISMOS ALTERNATIVOS PARA LA SOLUCI	\$ 44,207.56	\$ 50,839.00
DIRECTORA	\$ 44,207.56	\$ 50,839.00
COORDINADOR DE A.M.P.	\$ 43,626.12	\$ 50,419.00
COORDINADOR DE APOYO TÉCNICO Y JURÍDICO	\$ 43,843.00	\$ 50,419.00
DIRECTOR DE NORMATIVIDAD	\$ 43,843.00	\$ 50,419.00
SUBDIRECTOR DE HOMICIDIOS	\$ 37,784.62	\$ 43,452.00
SUBDIRECTOR REGIONAL DE INVESTIGACIÓN CENTRO	\$ 43,857.26	\$ 50,436.00
SUBDIRECTOR REGIONAL DE INVESTIGACIÓN NORTE	\$ 44,530.22	\$ 51,210.00
SUBDIRECTOR REGIONAL DE INVESTIGACIÓN SUR	\$ 48,243.86	\$ 55,480.00
COORDINADOR DE SISTEMAS	\$ 38,574.84	\$ 44,361.00



Tabulador



Puesto	Mínimo	Máximo
COORDINADOR DE AVERIGUACIONES PREVIAS	\$ 40,014.52	\$ 46,017.00
COORDINADOR DE INVESTIGACIONES REGION NORTE	\$ 44,326.88	\$ 50,976.00
COORDINADOR DE INVESTIGACIONES REGIONAL CENTRO	\$ 44,117.52	\$ 50,735.00
COORDINADOR DE LA A. E. I.	\$ 44,117.52	\$ 50,735.00
COORDINADOR DE VISITADURIA	\$ 40,014.52	\$ 46,017.00
COORDINADORA DE AMP ADSC A LOS JUZ CIV Y FAM	\$ 44,117.52	\$ 50,735.00
COORDINADORA DE ATENCION A DERECHOS HUMANOS	\$ 44,117.52	\$ 50,735.00
COORDINADORA DE ATENCION A LA MUJER	\$ 40,014.52	\$ 46,017.00
COORDINADORA DE PROCESOS	\$ 40,014.52	\$ 46,017.00
AGENTE DEL MINISTERIO PÚBLICO	\$ 34,862.80	\$ 60,536.00
AGENTE DEL MINISTERIO PÚBLICO INVESTIGADOR	\$ 30,665.16	\$ 60,536.00
COORDINADORA DE ALTA TECNOLOGIA	\$ 39,227.98	\$ 45,112.00
COMANDANTE EN JEFE	\$ 29,650.68	\$ 49,712.00
COORDINADOR DE ANÁLISIS EN ALTO IMPACTO	\$ 29,469.14	\$ 33,890.00
COORDINADOR DE ANÁLISIS EN DELINCUENCIA ORGANIZADA	\$ 29,469.14	\$ 33,890.00
COORDINADOR DE ANÁLISIS EN DELITOS SEXUALES	\$ 29,469.14	\$ 33,890.00
COORDINADOR DE ANALISIS EN HOMICIDIOS	\$ 29,469.14	\$ 33,890.00
COORDINADOR DE ANÁLISIS EN ROBOS	\$ 29,469.14	\$ 33,890.00
COORDINADOR DE ANÁLISIS EN TECNOLOGÍA	\$ 29,469.14	\$ 33,890.00
COORDINADOR DE ATENCION CIUDADANA	\$ 39,226.94	\$ 45,111.00
COORDINADOR OPERATIVO	\$ 29,358.88	\$ 41,166.00

Tabulador



Puesto	Mínimo	Máximo
COORDINADOR DE MANDOS	\$ 39,223.82	\$ 45,107.00
COORDINADOR ADMINISTRATIVO JURIDICO	\$ 42,575.52	\$ 48,962.00
COORDINADOR DE SEGURIDAD INTERNA	\$ 38,638.30	\$ 44,434.00
COORDINADOR DE ASESORIA JURIDICA	\$ 37,318.60	\$ 42,916.00
COORDINADORA DE VINCULACIÓN	\$ 37,049.04	\$ 42,606.00
ANALISTA DE PROCESOS	\$ 36,395.38	\$ 41,855.00
COORDINADO DE FINANZAS	\$ 36,395.38	\$ 41,855.00
COORDINADOR DE PRENSA	\$ 40,073.84	\$ 46,085.00
COORDINADOR DE SEGUIMIENTO DE AUDITORIAS	\$ 36,395.38	\$ 41,855.00
DISEÑADORA	\$ 24,752.40	\$ 41,855.00
JEFA DE PRENSA	\$ 36,395.38	\$ 41,855.00
JEFE ACADEMICO	\$ 36,395.38	\$ 41,855.00
JEFE DE OBRAS	\$ 36,395.38	\$ 41,855.00
JEFE DE OBRAS CIVIL	\$ 36,395.38	\$ 41,855.00
JEFE JURIDICO	\$ 31,830.10	\$ 42,144.00
RESPONSABLE DE LOS PROCESOS DE REC. HUMANOS	\$ 36,395.38	\$ 41,855.00
COORDINADORA EJECUTIVA	\$ 48,295.86	\$ 55,540.00
COORD. DE GENETICA FORENSE	\$ 35,796.48	\$ 41,166.00
COORD. DE LABORATORIO QUIMICO FORENSE	\$ 35,796.48	\$ 41,166.00
COORDINADOR DE BALISTICA FORENSE	\$ 35,796.48	\$ 41,166.00
COORDINADOR DE CRIMINALISTICA DE CAMPO	\$ 39,406.70	\$ 45,318.00

Tabulador



Puesto	Mínimo	Máximo
COORDINADOR DE MANDOS	\$ 39,223.82	\$ 45,107.00
COORDINADOR ADMINISTRATIVO JURIDICO	\$ 42,575.52	\$ 48,962.00
COORDINADOR DE SEGURIDAD INTERNA	\$ 38,638.30	\$ 44,434.00
COORDINADOR DE ASESORIA JURIDICA	\$ 37,318.60	\$ 42,916.00
COORDINADORA DE VINCULACIÓN	\$ 37,049.04	\$ 42,606.00
ANALISTA DE PROCESOS	\$ 36,395.38	\$ 41,855.00
COORDINADO DE FINANZAS	\$ 36,395.38	\$ 41,855.00
COORDINADOR DE PRENSA	\$ 40,073.84	\$ 46,085.00
COORDINADOR DE SEGUIMIENTO DE AUDITORIAS	\$ 36,395.38	\$ 41,855.00
DISEÑADORA	\$ 24,752.40	\$ 41,855.00
JEFA DE PRENSA	\$ 36,395.38	\$ 41,855.00
JEFE ACADEMICO	\$ 36,395.38	\$ 41,855.00
JEFE DE OBRAS	\$ 36,395.38	\$ 41,855.00
JEFE DE OBRAS CIVIL	\$ 36,395.38	\$ 41,855.00
JEFE JURIDICO	\$ 31,830.10	\$ 42,144.00
RESPONSABLE DE LOS PROCESOS DE REC. HUMANOS	\$ 36,395.38	\$ 41,855.00
COORDINADORA EJECUTIVA	\$ 48,295.86	\$ 55,540.00
COORD. DE GENETICA FORENSE	\$ 35,796.48	\$ 41,166.00
COORD. DE LABORATORIO QUIMICO FORENSE	\$ 35,796.48	\$ 41,166.00
COORDINADOR DE BALISTICA FORENSE	\$ 35,796.48	\$ 41,166.00
COORDINADOR DE CRIMINALISTICA DE CAMPO	\$ 39,406.70	\$ 45,318.00

Tabulador

Puesto	Mínimo	Máximo
COORDINADOR DE IDENTIFICACION DE PERSONAS	\$ 36,262.26	\$ 41,702.00
COORDINADOR DE PSICOLOGIA FAMILIAR	\$ 39,406.70	\$ 45,318.00
COORDINADOR DE ANÁLISIS E INVESTIGACIÓN CONTABLE	\$ 35,425.76	\$ 40,740.00
COORDINADOR DE AUDITORIA	\$ 35,425.76	\$ 40,740.00
COORDINADOR DE TECNOLOGÍAS DE LA INFORMACIÓN Y COM	\$ 35,425.76	\$ 40,740.00
COORDINADORA DE SECRETARÍA TÉCNICA Y CONTROL	\$ 35,425.76	\$ 40,740.00
COORDINADOR DE ANALISIS NORMATIVO	\$ 35,038.52	\$ 40,294.00
COORDINADORA DE DENUNCIAS Y ATENCIÓN CIUDADANA	\$ 35,038.52	\$ 40,294.00
COORD. DE MEDICINA FORENSE	\$ 38,464.72	\$ 44,234.00
COORDINADOR DE FONDOS FEDERALES	\$ 37,795.28	\$ 43,465.00
JEFE DE SEGURIDAD	\$ 33,625.82	\$ 38,670.00
JEFE DE NORMATIVIDAD	\$ 32,264.80	\$ 37,105.00
JEFE ADMINISTRATIVO	\$ 16,245.02	\$ 36,806.00
JEFE	\$ 30,184.80	\$ 34,713.00
JEFE DE ASUNTOS JURIDICOS ADMINISTRATIVOS	\$ 30,184.80	\$ 34,713.00
ANALISTA DE CALIDAD	\$ 17,311.94	\$ 34,671.00
JEFA DE CALIDAD	\$ 29,650.76	\$ 34,098.00
SUPERVISOR DE AMP ORIENTADOR	\$ 23,381.34	\$ 33,948.00
SUPERVISOR DE FACILITADOR	\$ 29,519.80	\$ 33,948.00
SUPERVISORA DE AMP ORIENTADOR	\$ 29,519.76	\$ 33,948.00
JEFA DE COMUNICACION	\$ 29,600.96	\$ 34,041.00



Tabulador



Puesto	Mínimo	Máximo
COORDINADOR ENTORNO CCC	\$ 29,249.72	\$ 33,637.00
SECRETARIO DEL M.P.	\$ 29,249.72	\$ 36,926.00
ANALISTA JURIDICO	\$ 13,788.00	\$ 33,349.00
DETECTIVE "A"	\$ 19,249.76	\$ 36,193.00
COORDINADOR DE REQUERIMIENTOS PENALES	\$ 28,581.66	\$ 32,869.00
ENCARGADO DE CONTROL DE INVENTARIO	\$ 16,456.66	\$ 32,545.00
ENCARGADO DE OBRA	\$ 27,999.24	\$ 32,199.00
JEFE DE MANTENIMIENTO	\$ 11,508.72	\$ 33,264.00
ENCARGADA DE OBRA	\$ 28,924.84	\$ 33,264.00
COORDINADORA DE ASUNTOS INTERINSTITUCIONALES	\$ 27,984.10	\$ 32,182.00
JEFE DE ANALISIS Y DISEÑO	\$ 22,305.94	\$ 25,652.00
JEFE DE DESARROLLO	\$ 22,305.94	\$ 26,262.00
JEFE DE OPERACION	\$ 22,305.94	\$ 30,609.00
COORDINADORA OPERATIVA	\$ 27,273.74	\$ 31,365.00
SUPERVISOR	\$ 14,817.40	\$ 34,388.00
COORDINADOR DEL AREA DE TRABAJO SOCIAL	\$ 29,901.50	\$ 34,387.00
COORDINADOR DEL AREA LEGAL	\$ 27,272.74	\$ 31,364.00
JEFA DE COMUNICACION ORGANIZACIONAL	\$ 26,658.08	\$ 30,657.00
COORDINADOR DE DESARROLLO ORGANIZACIONAL	\$ 26,649.86	\$ 30,647.00
COORDINADOR MEDICO CCC	\$ 26,615.72	\$ 30,608.00
COORDINADOR POLI CCC	\$ 26,615.72	\$ 30,608.00

Tabulador



Puesto	Mínimo	Máximo
DETECTIVE "B"	\$ 16,145.14	\$ 33,196.00
ANALISTA	\$ 9,986.42	\$ 30,296.00
JEFE DE TRANSPARENCIA ACTIVA	\$ 25,760.24	\$ 29,624.00
ASISTENTE DEL FISCAL GENERAL	\$ 27,812.68	\$ 31,985.00
JEFE DE INVESTIGACION E INFORMATICA	\$ 26,073.40	\$ 29,984.00
JEFE DE INVESTIGACION FINANCIERA	\$ 26,073.40	\$ 29,984.00
JEFE DE GRUPO	\$ 24,690.44	\$ 30,872.00
AGENTE DEL MINISTERIO PÚBLICO ORIENTADOR	\$ 8,622.50	\$ 36,897.00
ASISTENTE DEL SECRETARIO PARTICULAR	\$ 24,667.64	\$ 28,368.00
DELEGADA DEL MINISTERIO PUBLICO	\$ 24,667.64	\$ 28,368.00
DELEGADO DEL MINISTERIO PUBLICO	\$ 24,667.64	\$ 28,368.00
COORDINADOR DE POLÍTICA PÚBLICA	\$ 25,002.06	\$ 28,752.00
JEFA DEL SERVICIO PROFESIONAL DE CARRERA	\$ 23,836.12	\$ 27,412.00
SUPERVISOR DE ENTORNO SOCIOECONOMICO	\$ 23,700.58	\$ 27,256.00
SUPERVISOR DEL AREA DE INTEGRACION	\$ 23,700.58	\$ 27,256.00
SUPERVISOR MEDICO CCC	\$ 23,700.58	\$ 27,256.00
SUPERVISOR POLI CCC	\$ 24,246.18	\$ 27,883.00
SUPERVISOR PS CCC	\$ 23,700.58	\$ 27,256.00
ANALISTA DE CALIDAD SENIOR	\$ 23,676.48	\$ 27,228.00
ANALISTA DE ESTADISTICA	\$ 10,876.26	\$ 27,855.00
ANALISTA ADMINISTRATIVO	\$ 12,780.10	\$ 27,227.00

Tabulador



Puesto	Mínimo	Máximo
JEFE DE GRUPO "A"	\$ 13,646.96	\$ 29,531.00
JEFE DE PLATAFORMA MEXICO	\$ 23,538.66	\$ 27,069.00
JEFE OPERATIVO	\$ 23,488.14	\$ 27,011.00
ENCARGADO DE TELECOMUNICACIONES	\$ 23,391.44	\$ 26,900.00
JEFE DE CC TV	\$ 23,396.32	\$ 26,906.00
JEFE DEL COLEGIO DE DETECTIVES	\$ 23,027.64	\$ 26,482.00
ABOGADA	\$ 13,636.16	\$ 26,410.00
COORDINADOR DE GRUPOS DE APOYO	\$ 22,954.14	\$ 26,397.00
JEFE DE ARMAMENTO	\$ 22,954.14	\$ 26,397.00
JEFE DE ANALISIS	\$ 14,376.44	\$ 16,533.00
PERITO "A"	\$ 22,523.46	\$ 28,120.00
EVALUADOR A	\$ 22,195.02	\$ 25,524.00
JEFE DE GRUPO "B"	\$ 12,438.52	\$ 27,696.00
PROGRAMADOR SR	\$ 15,967.54	\$ 25,357.00
ADMINISTRADOR DE BASE DE DATOS	\$ 21,553.06	\$ 24,786.00
ENCARGADO DE ALMACEN	\$ 21,500.22	\$ 24,725.00
JEFE ACADEMICO DE PROFESIONALIZACION	\$ 21,485.26	\$ 24,708.00
ANALISTA DE SISTEMAS	\$ 15,363.80	\$ 24,363.00
JEFE DE GRUPO "C"	\$ 11,382.26	\$ 26,093.00
AUXILIAR SOPORTE TECNICO	\$ 10,332.90	\$ 24,110.00
FACILITADOR	\$ 20,246.96	\$ 23,695.00

Tabulador

Puesto	Mínimo	Máximo
SUPERVISOR DE MANTENIMIENTO	\$ 19,569.68	\$ 23,451.00
JEFE DE HELP-DESK	\$ 20,236.94	\$ 23,272.00
INSTRUCTOR	\$ 18,120.42	\$ 24,658.00
JEFE DE TELECOMUNICACIONES	\$ 19,433.04	\$ 22,348.00
AGENTE MINISTERIAL "A"	\$ 9,868.90	\$ 28,706.00
ASISTENTE DE COORDINACION DE MANTENIMIENTO	\$ 19,302.16	\$ 22,197.00
ASISTENTE DEL TITULAR DEL CCC	\$ 20,784.34	\$ 23,902.00
ANALISTA INVESTIGADOR "A"	\$ 10,538.46	\$ 22,026.00
ASISTENTE	\$ 8,337.28	\$ 21,945.00
ASISTENTE ADMINISTRATIVO	\$ 9,797.02	\$ 23,716.00
COORDINADOR DE AUDIO Y VIDEO	\$ 7,753.54	\$ 8,917.00
ANALISTA DE INFORMACION	\$ 16,166.74	\$ 21,558.00
JEFE DE ASUNTOS ACADEMICOS	\$ 20,191.30	\$ 23,220.00
ASISTENTE DE AGENTE DEL MINISTERIO PUBLICO	\$ 18,558.00	\$ 21,342.00
ANALISTA DE DESARROLLO	\$ 18,472.98	\$ 21,244.00
JEFE DE OFICIALIA DE PARTES	\$ 18,139.94	\$ 20,861.00
EVALUADOR B	\$ 17,980.32	\$ 26,668.00
PSICOLOGA	\$ 12,072.26	\$ 20,677.00
AGENTE MINISTERIAL "B"	\$ 8,327.32	\$ 22,241.00
TECNICO A	\$ 17,818.36	\$ 20,491.00
PERITO "B"	\$ 17,816.06	\$ 22,197.00



Tabulador

Puesto	Mínimo	Máximo
ANALISTA INVESTIGADOR "B"	\$ 8,998.56	\$ 10,348.00
ANALISTA OFICIALIA DE PARTES	\$ 16,954.44	\$ 19,909.00
TECNICO EN BIOMETRIA	\$ 17,311.94	\$ 19,909.00
AUXILIAR	\$ 6,794.04	\$ 19,870.00
ASISTENTE JURÍDICO	\$ 11,165.66	\$ 21,354.00
ANALISTA DE RADIO COMUNICACION	\$ 16,456.66	\$ 18,925.00
ENCARGADO DE VEHÍCULOS	\$ 16,456.66	\$ 18,925.00
ANALISTA UERT	\$ 16,333.60	\$ 18,784.00
ANALISTA USSAL	\$ 16,333.60	\$ 18,784.00
ABOGADO	\$ 14,453.94	\$ 20,122.00
SECRETARIA	\$ 8,186.14	\$ 18,455.00
AGENTE MINISTERIAL "C"	\$ 6,725.56	\$ 18,775.00
ANALISTA INVESTIGADOR "C"	\$ 7,669.82	\$ 23,393.00
ANALISTA ACADÉMICO	\$ 12,142.86	\$ 18,092.00
PSICOLOGO	\$ 12,075.52	\$ 17,871.00
ASESOR VICTIMOLOGICO	\$ 15,504.42	\$ 17,830.00
GESTOR DE AUDIENCIAS	\$ 15,184.08	\$ 18,062.00
ENCARGADA DE BIENES ASEGURADOS	\$ 15,404.42	\$ 17,715.00
ENCARGADO DE AREA	\$ 15,391.26	\$ 17,700.00
ASISTENTE DE DIRECTOR	\$ 8,898.52	\$ 17,721.00
JEFE DE SECC. MTTO.Y CONTROL RADIO COM.	\$ 15,110.30	\$ 17,377.00



Tabulador



Puesto	Mínimo	Máximo
PERITO "C"	\$ 12,263.34	\$ 18,387.00
ANALISTA PROGRAMADOR	\$ 11,066.46	\$ 13,061.00
MECANICO	\$ 10,332.90	\$ 17,114.00
RESPONSABLE DE NOMINAS	\$ 14,881.94	\$ 17,114.00
ASISTENTE DE DIRECCION	\$ 12,190.68	\$ 17,040.00
INSTRUCTORA	\$ 14,816.20	\$ 17,040.00
CHOFER	\$ 8,247.10	\$ 16,977.00
SECRETARIA DE VISITADOR	\$ 14,615.34	\$ 16,808.00
ANALISTA DE AMPAROS	\$ 14,596.18	\$ 16,786.00
JEFE DE RECLUTAMIENTO	\$ 14,543.60	\$ 16,725.00
AUX. ADMINISTRATIVO	\$ 5,439.14	\$ 17,700.00
ANALISTA DE SOPORTE TECNICO	\$ 11,415.92	\$ 16,645.00
AUXILIAR DE TELECOMUNICACIONES	\$ 13,925.46	\$ 16,645.00
TRABAJADORA SOCIAL	\$ 12,074.10	\$ 17,216.00
AUX. DE JURIDICO	\$ 14,370.24	\$ 16,526.00
ANALISTA OPERATIVO	\$ 13,149.54	\$ 16,302.00
JEFA DE ASUNTOS JURIDICOS	\$ 13,334.84	\$ 15,335.00
ENCARGADA ADMINISTRATIVA	\$ 13,149.54	\$ 15,122.00
TRABAJADOR SOCIAL	\$ 12,075.32	\$ 13,887.00
EVALUADOR C	\$ 13,108.88	\$ 15,075.00
MAESTRO	\$ 13,088.56	\$ 15,052.00

Tabulador



Puesto	Mínimo	Máximo
ASISTENTE DE RECURSOS MATERIALES	\$ 13,778.04	\$ 15,845.00
ENLACE CD. MEXICO	\$ 16,052.84	\$ 18,461.00
AUXILIAR JURIDICO	\$ 10,126.50	\$ 14,262.00
CAPTURISTA	\$ 8,186.14	\$ 13,548.00
SECRETARIA DE DIRECTOR	\$ 10,036.50	\$ 13,476.00
AUXILIAR DE SISTEMAS	\$ 11,440.34	\$ 13,156.00
AUXILIAR EN INFORMATICA	\$ 11,354.90	\$ 13,058.00
AUXILIAR DE MANTENIMIENTO	\$ 7,933.34	\$ 12,869.00
ENCARGADA DE ATENCION AL PUBLICO	\$ 11,190.06	\$ 12,869.00
ENCARGADO DE PATIO	\$ 11,190.06	\$ 12,869.00
TECNICO "B"	\$ 9,544.86	\$ 12,869.00
OPERADOR DE GRUA	\$ 11,158.36	\$ 12,832.00
AUXILIAR DE INVESTIGACIÓN	\$ 3,079.50	\$ 15,485.00
ESCRIBIENTE	\$ 10,054.36	\$ 13,140.00
AUXILIAR ADMINISTRATIVO	\$ 9,441.54	\$ 15,488.00
CITADOR	\$ 6,495.44	\$ 11,484.00
RECEPCIONISTA	\$ 9,594.34	\$ 11,033.00
SECRETARIA DE DEPTO.	\$ 8,337.28	\$ 11,873.00
AUX. DE ATENCIÓN AL PÚBLICO	\$ 8,842.36	\$ 10,657.00
AUXILIAR CONTABLE	\$ 9,267.26	\$ 10,657.00
AUXILIAR DE ATENCION CIUDADANA	\$ 9,267.26	\$ 10,657.00

Tabulador



Puesto	Mínimo	Máximo
AUXILIAR DE ARCHIVO	\$ 6,737.14	\$ 10,624.00
SUPERVISOR OCULAR	\$ 9,052.36	\$ 10,410.00
AUXILIAR DE TRASLADO	\$ 8,097.02	\$ 9,312.00
RESPONSABLE DE TURNO	\$ 8,866.78	\$ 10,197.00
AUXILIAR DE CALL CENTER	\$ 8,590.38	\$ 9,879.00
SECRETARIA DE DEPARTAMENTO	\$ 8,337.28	\$ 9,588.00
AUXILIAR DE BODEGA	\$ 8,410.80	\$ 9,672.00
OPERADOR DE RADIO	\$ 7,753.58	\$ 10,187.00
ASISTENTE DE PROCEDIMIENTOS LEGALES	\$ 8,212.16	\$ 9,444.00
TELEFONISTA	\$ 6,737.14	\$ 9,310.00
INTENDENTE	\$ 6,267.92	\$ 8,707.00

PRESTACIONES

Aguinaldo: dos meses al año entregado en dos exhibiciones
Prima vacacional: el 75% de 20 días al año entregado en dos exhibiciones
Apoyo navideño: novecientos pesos entregados en la primer quincena del mes de diciembre
Apoyo a la economía familiar: seis mil ochocientos noventa y cinco pesos entregados en la segunda quincena del mes de julio
Apoyo servidor público: dieciseis días de sueldo entregados en la primer quincena del mes de noviembre
Las demás que se establezcan en instrumentos jurídicos con organizaciones de trabajadores, entre otros

ANEXO C.7

TRANSFERENCIAS Y SUBSIDIOS



EL GOBIERNO DEL
NUEVO
NUEVO LEÓN



CONTENIDO

C.7 Transferencias y Subsidios

- C.7.1 Subsidios y Subvenciones
- C.7.2 Transferencias, Ayudas y Donativos para Organizaciones de la Sociedad Civil
- C.7.3 Aportación para Infraestructura dañada por Desastres Naturales
- C.7.4 Previsiones para atender Desastres Naturales
- C.7.5 Ministraciones mensuales que se asignan a partidos políticos
- C.7.6 Monto total destinado a cada municipio
- C.7.7 Participaciones de la Federación y Estado a sus Municipios
- C.7.8 Aportaciones de la Federación al Estado
- C.7.9 Aportaciones de la Federación y Estado a sus Municipios
- C.7.10 Aplicación, destino y distribución del Ramo 33
- C.7.11 Programas con Recursos Concurrentes por Orden de Gobierno

C.7 TRANSFERENCIAS Y SUBSIDIOS

C.7.1 SUBSIDIOS Y SUBVENCIONES

MONTO 2023

4300 SUBSIDIOS Y SUBVENCIONES

4310	SUBSIDIOS A LA PRODUCCIÓN	101,659,854
4320	SUBSIDIOS A LA DISTRIBUCIÓN	0
4330	SUBSIDIOS A LA INVERSIÓN	19,640,000
4340	SUBSIDIOS A LA PRESTACIÓN DE SERVICIOS PÚBLICOS	0
4350	SUBSIDIOS PARA CUBRIR DIFERENCIALES DE TASAS DE INTERÉS	0
4360	SUBSIDIOS A LA VIVIENDA	0
4370	SUBVENCIONES AL CONSUMO	0
4380	SUBSIDIOS A ENTIDADES FEDERATIVAS Y MUNICIPIOS	0
4390	OTROS SUBSIDIOS	0

C.7.2 TRANSFERENCIAS, AYUDAS Y DONATIVOS PARA ORGANIZACIONES DE LA SOCIEDAD CIVIL

	MONTO 2023
4400 AYUDAS SOCIALES	1,382,034,705
4410 AYUDAS SOCIALES A PERSONAS	822,431,411
4420 BECAS Y OTRAS AYUDAS PARA PROGRAMAS DE CAPACITACIÓN	203,958,966
4430 AYUDAS SOCIALES A INSTITUCIONES DE ENSEÑANZA	0
4440 AYUDAS SOCIALES A ACTIVIDADES CIENTÍFICAS O ACADÉMICAS	0
4450 AYUDAS SOCIALES A INSTITUCIONES SIN FINES DE LUCRO	355,644,328
4460 AYUDAS SOCIALES A COOPERATIVAS	0
4470 AYUDAS SOCIALES A ENTIDADES DE INTERÉS PÚBLICO	0
4480 AYUDAS POR DESASTRES NATURALES Y OTROS SINIESTROS	0

C.7.3 APORTACIÓN PARA INFRAESTRUCTURA DAÑADA POR DESASTRES NATURALES

	MONTO 2023
79101 RESERVA ESTATAL PARA DESASTRES NATURALES Y CONTINGENCIAS	18,956,292
79106 FONDO PARA DESASTRES NATURALES (LDF)	4,128,000
TOTAL	23,084,292

C.7.4 PREVISIONES PARA ATENDER DESASTRES NATURALES

79103 FONDO NACIONAL PARA DESASTRES NATURALES

MONTO 2023

175,440,000

C.7.5 MINISTRACIONES MENSUALES QUE SE ASIGNAN A LOS PARTIDOS POLÍTICOS

Partido	Ene	Feb	Mar	Abr	May	Jun	Jul	Ago	Sep	Oct	Nov	Dic	Total
Partido Acción Nacional	6,890,996.76	7,475,478.57	7,475,478.57	7,475,478.57	7,475,478.57	7,845,097.81	7,475,478.57	7,475,478.57	7,847,185.32	7,475,478.57	7,475,478.57	7,841,124.92	90,228,233.37
Partido Revolucionario Institucional	6,361,489.57	6,901,059.55	6,901,059.55	6,901,059.55	6,901,059.55	7,242,277.08	6,901,059.55	6,901,059.55	7,244,204.19	6,901,059.55	6,901,059.55	7,238,609.47	83,295,056.71
Partido del Trabajo													
Partido Verde Ecologista de México													
Movimiento Ciudadano	5,202,355.05	5,643,609.34	5,643,609.34	5,643,609.34	5,643,609.34	5,922,653.23	5,643,609.34	5,643,609.34	5,924,229.19	5,643,609.34	5,643,609.34	5,919,653.90	68,117,766.09
Nueva Alianza Nuevo León													
Morena	4,022,792.29	4,363,998.22	4,363,998.22	4,363,998.22	4,363,998.22	4,579,772.73	4,363,998.22	4,363,998.22	4,580,991.36	4,363,998.22	4,363,998.22	4,577,453.45	52,672,995.59
Total	22,477,633.67	24,384,145.68	24,384,145.68	24,384,145.68	24,384,145.68	25,589,800.85	24,384,145.68	24,384,145.68	25,596,610.06	24,384,145.68	24,384,145.68	25,576,841.74	294,314,051.76

Concepto	Asignación Presupuestal
Financiamiento Ordinario	294,314,051.76
Financiamiento Adicional	17,247,581.48
Total	311,561,633.24

Partido	Actividades Específicas	Fundaciones	Capacitación y liderazgo político de las mujeres
Partido Acción Nacional			
Partido Revolucionario Institucional			
Partido del Trabajo			
Partido Verde Ecologista de México			
Movimiento Ciudadano			
Nueva Alianza Nuevo León			
Morena			
Total			

Notas:

La información presentada es enunciativa. El financiamiento público a los partidos políticos con registro nacional o local se otorgará mediante la asignación presupuestal que determina el Órgano Ejecutivo de la Comisión Estatal Electoral, con fundamento en el artículo 44, fracción I, incisos a. y b. de la Ley Electoral para el Estado; y el artículo 51, numeral 1, inciso a), fracciones I y II de la Ley General de Partidos Políticos.

Le corresponde al Instituto Estatal Electoral y de Participación Ciudadana (antes Comisión Estatal Electoral) la determinación de las ministraciones a los Partidos Políticos, lo anterior de conformidad con lo establecido por los artículos 116, fracción IV, incisos b) y c) de la Constitución Federal; 66 de la Constitución Local, 98, numeral 1 de la Ley General de Instituciones y Procedimientos Electorales; 85, 87 y 97 fracciones I y XXII de la Ley Electoral para el Estado.

Ley Electoral para el Estado:

Artículo 44. El financiamiento público a los partidos políticos con registro nacional o local se otorgará mediante la asignación presupuestal que determine el Congreso del Estado, de acuerdo con la Constitución Política de los Estados Unidos Mexicanos, la Ley General de Partidos Políticos, y demás leyes aplicables conforme a lo siguiente:

I. El Consejo General de la Comisión Estatal Electoral presupuestará para el financiamiento público de los partidos políticos una cantidad mínima resultante del sesenta y cinco por ciento del valor diario de la Unidad de Medida y Actualización(UMA) por el número de electores inscritos en el padrón electoral del Estado, para actividades ordinarias permanentes de los partidos, la que se distribuirá de acuerdo al orden siguiente:

a. El treinta por ciento de la cantidad total aprobada por el Congreso del Estado para el financiamiento público, deberá entregarse, conforme al calendario presupuestal que para el efecto determine la Comisión Estatal Electoral, en ministraciones conformadas en forma igualitaria a los partidos políticos que hayan obtenido el tres por ciento de la votación válida emitida en la anterior elección de diputados locales.

b. El setenta por ciento restante se distribuirá en proporción al porcentaje de votos que cada uno de los partidos políticos señalados en el inciso anterior hubiese obtenido en la anterior elección de diputados locales.

Dichas cantidades se indexarán trimestralmente conforme al Índice Nacional de Precios al Consumidor y serán entregadas en ministraciones mensuales, conforme al calendario presupuestal que apruebe la Comisión Estatal Electoral. Para la capacitación, promoción y el desarrollo del liderazgo político de las mujeres, cada partido político deberá destinar anualmente, el tres por ciento del financiamiento público ordinario.

C.7.6 MONTO TOTAL DESTINADO A CADA MUNICIPIO

MUNICIPIO	PARTICIPACIONES			APORTACIONES			TOTAL ESTIMADO 2023
	FEDERALES	ESTATALES	TOTAL ESTIMADO 2023	FEDERALES	ESTATALES	TOTAL ESTIMADO 2023	
ABASOLO	22,333,223	1,040,467	23,373,690	5,799,043	9,703,412	15,502,455	38,876,145
AGUALEGUAS	33,802,916	2,075,118	35,878,034	5,944,905	11,078,657	17,023,562	52,901,595
LOS ALDAMAS	30,383,088	1,520,248	31,903,336	3,753,871	11,038,293	14,792,164	46,695,500
ALLENDE	88,552,129	8,121,372	96,673,501	39,648,259	32,496,922	72,145,181	168,818,682
ANÁHUAC	91,896,812	6,472,849	98,369,661	30,887,882	24,164,422	55,052,304	153,421,965
APODACA	805,006,694	113,967,686	918,974,380	653,223,249	168,585,962	821,809,211	1,740,783,591
ARAMBERRI	104,849,295	6,304,334	111,153,629	45,336,044	22,225,243	67,561,287	178,714,915
BUSTAMANTE	26,356,498	1,505,846	27,862,344	6,661,927	11,295,737	17,957,664	45,820,008
CADEREYTA JIMÉNEZ	186,764,285	15,971,668	202,735,953	135,773,694	47,051,275	182,824,969	385,560,922
CARMEN	56,258,312	4,914,750	61,173,062	108,096,116	75,279,856	183,375,972	244,549,034
CERRALVO	47,244,705	2,202,631	49,447,337	13,397,107	17,208,635	30,605,742	80,053,079
CIÉNEGA DE FLORES	65,170,218	12,123,694	77,293,912	71,125,341	56,618,852	127,744,193	205,038,105
CHINA	90,984,650	6,157,496	97,142,146	18,711,394	20,378,888	39,091,282	136,233,428
DR. ARROYO	225,323,588	16,095,106	241,418,694	111,493,298	41,506,081	152,999,379	394,418,074
DR. COSS	33,172,855	1,763,100	34,935,955	3,968,434	10,804,713	14,773,147	49,709,102
DR. GONZÁLEZ	35,937,907	1,675,072	37,612,979	5,344,908	10,578,204	15,923,112	53,536,091
GALEANA	178,757,093	13,971,597	192,548,691	83,273,414	41,714,122	124,987,536	317,530,226
GARCÍA	323,422,840	28,032,947	351,455,787	409,626,903	99,726,936	509,353,839	860,809,626
SAN PEDRO GARZA GARCÍA	1,564,759,814	143,170,145	1,707,929,959	128,145,775	111,727,881	239,873,656	1,947,803,615
GRAL. BRAVO	91,483,727	2,209,085	93,692,812	11,299,350	16,079,706	27,379,056	121,071,868
GRAL. ESCOBEDO	576,066,398	52,542,657	628,609,055	527,842,281	123,598,893	651,441,174	1,280,050,229
GRAL. TERÁN	79,451,824	5,075,610	84,527,433	31,388,578	21,493,497	52,882,075	137,409,508
GRAL. TREVIÑO	17,946,638	726,129	18,672,767	3,225,803	9,644,060	12,869,863	31,542,629
GRAL. ZARAGOZA	53,748,156	3,191,880	56,940,036	24,717,396	14,637,180	39,354,576	96,294,612
GRAL. ZUAZUA	79,347,783	4,355,218	83,703,001	105,299,548	73,828,349	179,127,897	262,830,898
GUADALUPE	888,463,623	68,333,406	956,797,029	655,322,566	117,699,692	773,022,258	1,729,819,287
LOS HERRERAS	24,373,784	1,306,981	25,680,766	2,988,290	9,774,573	12,762,863	38,443,629
HIGUERAS	32,896,871	1,739,303	34,636,174	3,174,210	10,415,921	13,590,131	48,226,304
HUALAHUISES	33,477,452	1,841,447	35,318,899	15,385,225	12,830,941	28,216,166	63,535,065
ITURBIDE	32,074,643	1,650,504	33,725,147	11,540,487	11,684,051	23,224,538	56,949,686
JUÁREZ	366,762,282	35,243,981	402,006,262	491,881,566	115,813,447	607,695,013	1,009,701,275
LAMPAZOS DE NARANJO	55,420,401	3,315,494	58,735,895	15,899,198	17,049,198	32,948,396	91,684,291
LINARES	187,082,065	14,866,345	201,948,410	119,794,026	58,887,062	178,681,088	380,629,498
MARÍN	43,748,209	2,670,185	46,418,394	7,436,942	13,025,453	20,462,395	66,880,789
MELCHOR OCAMPO	37,143,628	1,956,476	39,100,105	1,523,181	8,428,022	9,951,203	49,051,308
MIER Y NORIEGA	49,767,463	2,509,940	52,277,403	25,420,570	15,647,060	41,067,630	93,345,033
MINA	57,742,872	4,226,374	61,969,247	11,404,431	16,878,518	28,282,949	90,252,196
MONTEMORELOS	140,534,352	12,133,447	152,667,799	85,912,324	47,905,325	133,817,649	286,485,448
MONTERREY	3,010,552,382	366,220,449	3,376,772,832	1,238,796,928	309,807,942	1,548,604,870	4,925,377,702
PARÁS	20,578,258	1,176,337	21,754,595	3,454,263	11,312,662	14,766,925	36,521,520
PESQUERÍA	97,043,139	11,921,406	108,964,545	149,154,777	99,630,935	248,785,712	357,750,257
LOS RAMONES	34,126,343	1,842,438	35,968,781	9,014,096	13,321,415	22,335,511	58,304,292
RAYONES	39,977,563	2,279,278	42,256,842	9,397,634	11,950,137	21,347,771	63,604,612
SABINAS HIDALGO	98,398,973	6,523,403	104,922,375	42,324,975	29,623,831	71,948,806	176,871,181
SALINAS VICTORIA	105,731,483	8,732,746	114,464,230	100,503,666	40,060,056	140,563,722	255,027,951
SAN NICOLÁS DE LOS GARZA	820,705,106	84,653,651	905,358,756	402,960,230	97,087,423	500,047,653	1,405,406,410
HIDALGO	38,754,348	2,368,159	41,122,507	19,027,477	16,388,254	35,415,731	76,538,238
SANTA CATARINA	439,512,027	53,472,093	492,984,120	317,927,151	86,928,375	404,855,526	897,839,647
SANTIAGO	164,607,961	14,000,132	178,608,094	53,337,498	40,379,494	93,716,992	272,325,086
VALLECILLO	31,944,878	1,655,215	33,600,093	8,618,120	13,666,532	22,284,652	55,884,745
VILLALDAMA	37,410,879	2,821,931	40,232,810	7,517,756	13,494,400	21,012,156	61,244,966
TOTAL	11,797,852,433	1,164,467,830	12,962,320,263	6,393,702,107	2,322,157,492	8,715,859,599	21,678,179,862

Estimaciones sujetas a la aprobación del Presupuesto de Egresos de la Federación, a las modificaciones que durante el ejercicio fiscal apruebe y comunique el Gobierno Federal y a los cambios de los coeficientes de distribución por Municipio, motivo por el cual la estimación no significa compromiso de pago.

C.7.7 PARTICIPACIONES DE LA FEDERACIÓN Y ESTADO A SUS MUNICIPIOS

MUNICIPIO	PARTICIPACIONES FEDERALES									PARTICIPACIONES ESTATALES				
	FONDO GENERAL DE PARTICIPACIONES (FGP)	FONDO DE FOMENTO MUNICIPAL (FFM)	IMPUESTO ESPECIAL SOBRE PRODUCCIÓN Y SERVICIOS (IEPS)	FONDO DE FISCALIZACIÓN Y RECAUDACIÓN (FOFIR)	IMPUESTO ESPECIAL SOBRE AUTOMÓVILES NUEVOS (ISAN)	FONDO DE COMPENSACIÓN ISAN	IEPS VENTA FINAL DE GASOLINA Y DIESEL	OTRAS PARTICIPACIONES (ISR ENAJENACIÓN DE INMUEBLES)	TOTAL FEDERAL ESTIMADO 2023	FONDOS DESCENTRALIZADOS A MUNICIPIOS (SEGURIDAD)	0.6 CUOTAS POR DER. CTRL. VEHICULAR	IMPUESTO SOBRE NOMINA MUNICIPAL 100%	TOTAL ESTATAL ESTIMADO 2023	
ABASOLO	9,964,919	11,012,255	306,082	536,558	274,777	54,465	160,317	23,849	22,333,223	856,176	23,681	160,609	1,040,467	
AGUALEGUAS	19,011,098	12,317,296	586,528	1,026,140	524,461	104,361	210,616	22,417	33,802,916	1,540,753	56,003	478,361	2,075,118	
ALDAMAS, LOS	20,454,904	7,348,391	622,889	1,096,178	563,532	110,856	185,055	1,282	30,383,088	1,507,607	12,641	0	1,520,248	
ALLENDE	60,228,750	17,956,840	1,774,049	3,169,754	1,653,723	315,922	1,789,913	1,663,178	88,552,129	5,154,178	746,605	2,220,589	8,121,372	
ANAHUAC	69,885,309	12,477,396	2,143,174	3,759,657	1,926,734	381,376	1,079,512	243,655	91,896,812	5,607,409	144,329	721,472	6,472,489	
APODACA	585,589,739	104,881,458	16,265,566	29,870,458	15,987,429	2,899,819	29,943,556	19,568,670	805,006,694	86,298,804	6,161,250	21,507,633	113,967,686	
ARAMBERRI	77,363,127	17,278,812	2,411,102	4,199,185	2,136,483	428,930	958,102	73,554	104,849,295	6,250,410	53,923	0	6,304,334	
BUSTAMANTE	13,593,364	10,934,195	402,319	717,255	373,417	71,638	252,570	11,740	26,356,498	1,015,274	24,241	466,331	1,505,846	
CADEREYTA JIMENEZ	135,462,974	29,411,990	4,004,143	7,142,782	3,720,762	713,010	5,056,610	1,252,014	186,764,285	10,827,836	1,302,638	3,841,193	15,971,668	
CARMEN	38,623,872	9,740,237	915,625	1,818,529	1,039,883	163,789	3,422,563	533,815	56,258,312	4,748,741	166,010	0	4,914,750	
CERRALVO	33,248,366	9,576,309	974,605	1,745,250	912,473	173,573	565,636	48,493	47,244,705	2,034,701	167,930	0	2,202,631	
CIENEGA DE FLORES	42,762,016	11,905,193	1,152,130	2,146,873	1,164,152	205,526	2,664,850	3,169,477	65,170,218	11,820,156	303,538	0	12,123,694	
CHINA	63,929,111	18,724,402	1,961,836	3,440,503	1,762,644	349,102	765,220	51,831	90,984,650	5,135,540	137,208	884,748	6,157,496	
DOCTOR ARROYO	173,763,682	28,786,057	5,421,526	9,437,487	4,799,266	964,460	2,140,253	10,857	225,323,588	13,640,438	310,419	2,144,249	16,095,106	
DOCTOR COSS	22,432,775	7,908,570	693,413	1,212,101	618,978	181,387	123,375	2,256	33,172,855	1,705,400	25,282	32,419	1,763,100	
DOCTOR GONZALEZ	15,790,353	18,041,390	487,009	852,150	435,596	86,654	202,944	41,810	35,937,907	1,270,130	30,642	374,301	1,675,072	
GALEANA	138,074,942	22,070,522	4,250,579	7,443,749	3,808,225	756,334	2,288,849	63,892	178,757,093	11,162,347	249,935	2,379,315	13,791,597	
GARCIA	227,553,448	42,182,243	6,092,085	11,386,877	6,191,303	1,086,896	15,388,801	13,541,186	323,422,840	24,774,229	1,264,316	1,994,402	28,032,947	
SAN PEDRO GARZA GARCÍA	1,187,371,881	204,891,139	34,761,064	62,284,046	32,582,299	6,190,944	15,370,792	21,307,650	1,564,759,814	111,145,617	6,232,454	25,792,073	143,170,145	
GENERAL BRAVO	29,620,179	57,982,228	862,139	1,548,904	812,333	153,564	478,913	25,467	91,483,727	2,143,001	66,084	0	2,209,085	
GENERAL ESCOBEDO	426,583,321	73,669,992	12,102,891	22,004,631	11,669,919	2,156,808	20,982,568	6,896,268	576,066,398	38,815,395	3,749,745	9,977,517	52,542,657	
GENERAL TERAN	55,090,537	16,808,671	1,671,257	2,946,173	1,517,151	297,456	899,184	4,328,115	79,451,824	292,291	552,203	0	795,610	
GENERAL TREVIÑO	9,283,543	7,463,204	276,716	491,732	255,205	49,267	124,835	2,135	17,946,638	691,732	18,161	16,236	726,129	
GENERAL ZARAGOZA	39,248,117	9,424,969	1,217,764	2,125,092	1,083,382	216,655	431,980	198	53,748,156	3,176,039	15,841	0	3,191,890	
GENERAL ZUAZUA	53,368,877	15,718,503	1,421,217	2,663,291	1,451,363	253,589	4,159,293	311,650	79,347,783	4,123,845	231,374	0	4,355,218	
GUADALUPE	667,233,984	107,436,851	19,785,749	35,243,145	18,332,772	3,523,002	28,699,794	8,208,326	888,463,623	56,430,906	9,635,298	2,267,201	68,333,406	
HERRERAS, LOS	15,545,042	6,836,351	485,496	844,750	429,391	86,366	144,814	1,574	24,373,784	1,288,900	18,081	0	1,306,981	
HIGUERAS	16,218,543	14,608,535	492,256	867,580	446,669	87,613	163,280	12,396	32,896,871	1,198,084	14,401	526,819	1,739,303	
HUALAHUISES	21,997,557	8,449,997	677,474	1,186,187	606,738	120,547	382,854	56,099	33,477,452	1,777,283	64,164	0	1,841,447	
ITURBIDE	21,255,883	8,065,142	649,920	1,141,648	585,844	115,659	259,461	1,086	32,074,643	1,634,023	16,481	0	1,650,504	
JUAREZ	266,637,253	47,921,215	7,046,188	13,253,660	7,246,130	1,257,455	19,071,740	4,328,641	366,762,282	22,638,687	1,523,611	11,081,683	35,243,981	
LAMPAZOS DE NARANJO	39,994,927	10,176,995	1,191,192	2,117,546	1,099,375	212,084	510,829	117,453	55,420,401	3,030,440	34,082	250,972	3,315,494	
LINARES	139,676,965	26,703,433	4,265,369	7,496,810	3,849,203	759,075	3,875,826	455,384	187,082,065	11,118,764	632,198	3,115,383	14,866,345	
MARIN	29,096,476	10,726,086	899,740	1,572,493	802,879	160,084	356,585	133,866	43,748,209	2,213,355	58,003	398,827	2,670,185	
MELCHOR OCAMPO	24,788,804	9,234,275	818,239	1,389,563	688,817	145,420	73,769	4,740	37,143,628	1,939,515	16,961	0	1,956,476	
MIER Y NORIEGA	31,700,342	13,889,416	954,165	1,688,046	872,305	169,850	493,255	84	49,767,463	2,481,538	28,402	0	2,509,940	
MINA	43,167,520	9,002,099	1,305,499	2,304,634	1,188,424	232,370	507,022	35,303	57,742,872	3,370,426	29,682	826,267	4,226,374	
MONTEMORELOS	100,848,776	23,088,234	3,056,575	5,390,538	2,777,036	544,029	3,018,962	1,810,202	140,534,352	7,911,338	800,608	3,421,501	12,133,447	
MONTERREY	2,321,882,682	325,770,806	66,697,969	120,563,803	63,595,464	11,883,154	62,643,305	37,515,200	3,010,552,382	296,705,407	24,533,073	44,981,969	366,220,449	
PARAS	12,997,604	5,936,929	364,021	665,886	355,131	64,887	186,327	7,473	20,578,258	909,112	9,041	258,184	1,176,337	
PESQUERIA	66,312,977	16,656,763	1,695,960	3,241,762	1,796,878	302,867	5,643,649	1,392,283	97,043,139	7,306,298	336,820	4,278,288	11,921,406	
RAMONES, LOS	23,197,877	7,759,730	697,834	1,234,893	638,303	124,222	351,704	121,781	34,126,343	1,791,155	51,283	0	1,842,438	
RAYONES	25,146,916	11,623,995	769,545	1,351,264	693,147	136,945	290,077	5,675	39,977,563	1,937,681	10,321	331,276	2,279,278	
SABINAS HIDALGO	71,424,810	16,699,841	2,200,517	3,852,251	1,970,119	391,547	1,685,423	174,465	98,398,973	5,781,428	471,868	270,106	6,523,403	
SALINAS VICTORIA	74,269,427	17,728,488	2,087,458	3,812,077	2,029,938	372,065	3,422,355	2,009,675	105,731,483	6,293,951	304,738	2,134,057	8,732,746	
SAN NICOLAS DE LOS GARZA	616,321,338	108,087,293	18,016,582	32,303,698	16,909,808	3,208,841	20,779,300	5,078,246	820,705,106	62,208,699	9,496,490	12,948,461	84,653,651	
HIDALGO	27,100,776	7,747,226	840,725	1,467,239	748,061	149,575	691,577	9,169	38,754,348	2,220,790	147,369	0	2,368,159	
SANTA CATARINA	322,971,634	58,231,415	9,411,101	16,899,062	8,858,467	1,676,263	13,809,450	7,654,635	439,512,027	38,621,643	3,422,445	11,428,005	53,472,093	
SANTIAGO	113,558,996	28,081,459	3,177,465	5,814,938	3,102,477	566,396	2,948,193	7,358,037	164,607,961	7,822,987	957,897	5,219,248	14,000,132	
VALLCILLO	22,058,882	7,073,038	628,035	1,139,983	603,662	111,912	296,940	32,425	31,944,878	1,499,000	17,761	138,454	1,655,215	
VALLDAMA	26,896,720	7,025,770	806,926	1,429,695	739,877	143,649	342,488	25,755	37,410,879	2,066,314	39,602	716,015	2,821,931	
TOTAL	8,690,601,918	1,693,073,644	251,799,710	453,338,507	238,232,401	44,854,246	280,313,298	145,638,709	11,797,852,433	911,971,238	74,360,223	178,136,368	1,164,467,830	

Estimaciones sujetas a la aprobación del Presupuesto de Egresos de la Federación, a las modificaciones que durante el ejercicio fiscal apruebe y comunique el Gobierno Federal y a los cambios de los coeficientes de distribución por Municipio, motivo por el cual la estimación no significa compromiso de pago.

C.7.8 APORTACIONES DE LA FEDERACIÓN AL ESTADO

CONCEPTO	MONTO 2023
1 FONDO DE APORTACIONES PARA LA NÓMINA Y EL GASTO OPERATIVO (FONE)	17,204,503,975
1.1 SERVICIOS PERSONALES	16,018,516,710
1.2 OTROS DE GASTO CORRIENTE	0
1.3 GASTOS DE OPERACIÓN	1,185,987,265
1.4 FONDO DE COMPENSACIÓN	0
2 FONDO DE APORTACIONES PARA LOS SERVICIOS DE SALUD (FASSA)	3,508,585,953
3 FONDO DE APORTACIONES PARA LA INFRAESTRUCTURA SOCIAL (FAIS)	1,262,615,768
3.1 FONDO DE APORTACIONES PARA LA INFRAESTRUCTURA SOCIAL ESTATAL (FISE)	153,047,360
3.2 FONDO DE APORTACIONES PARA LA INFRAESTRUCTURA SOCIAL MUNICIPAL (FISM)	1,109,568,408
4 FONDO DE APORTACIONES PARA EL FORTALECIMIENTO DE LOS MUNICIPIOS Y DE LAS DEMARCACIONES TERRITORIALES Y DEL DISTRITO FEDERAL (FORTAMUN)	5,284,133,699
5 FONDO DE APORTACIONES MÚLTIPLES (FAM)	1,093,204,192
5.1 ASISTENCIA SOCIAL	460,676,238
5.2 INFRAESTRUCTURA EDUCATIVA BÁSICA	488,895,602
5.3 INFRAESTRUCTURA EDUCATIVA MEDIA SUPERIOR	39,781,928
5.4 INFRAESTRUCTURA EDUCATIVA SUPERIOR	103,850,424
6 FONDO DE APORTACIONES PARA LA EDUCACIÓN TECNOLÓGICA Y DE ADULTOS (FAETA)	276,050,505
6.1 EDUCACIÓN TECNOLÓGICA	276,050,505
6.2 EDUCACIÓN DE ADULTOS	0
7 FONDO DE APORTACIONES PARA LA SEGURIDAD DE LOS ESTADOS Y DEL DISTRITO FEDERAL (FASP)	308,226,425
8 FONDO DE APORTACIONES PARA EL FORTALECIMIENTO DE LAS ENTIDADES FEDERATIVAS (FAFEF)	1,738,373,520
TOTAL DE INGRESOS	30,675,694,037

C.7.9 APORTACIONES DE LA FEDERACIÓN Y ESTADO A SUS MUNICIPIOS

MUNICIPIO	APORTACIONES FEDERALES			APORTACIONES ESTATALES					
	FONDO DE APORTACIONES PARA EL FORTALECIMIENTO DE LOS MUNICIPIOS (FORTAMUN)	FONDO DE APORTACIONES PARA LA INFRAESTRUCTURA SOCIAL MUNICIPAL (FISM)	TOTAL FEDERAL ESTIMADO 2023	FONDOS DESCENTRALIZADOS A MUNICIPIOS	FONDO DE DESARROLLO MUNICIPAL	FONDO DE ULTRACRECIMIENTO	FONDO DE SEGURIDAD	FONDO DE SEGURIDAD (EROG.JUEGOS CON APUESTAS)	TOTAL ESTATAL ESTIMADO 2023
ABASOLO	2,716,773	3,082,270	5,799,043	944,821	3,731,854	0	3,793,734	1,233,003	9,703,412
AGUALEGUAS	3,089,484	2,855,421	5,944,905	1,716,983	4,194,079	0	3,902,625	1,264,969	11,078,657
LOS ALDAMAS	1,285,306	2,468,565	3,753,871	2,118,257	4,434,287	0	3,375,516	1,110,234	11,038,293
ALLENDE	32,236,782	7,411,477	39,648,259	8,224,356	8,089,474	0	12,418,314	3,764,778	32,496,922
ANÁHUAC	16,470,548	14,417,334	30,887,882	6,739,291	7,200,496	0	7,812,044	2,412,592	24,164,422
APODACA	599,685,077	53,538,172	653,223,249	31,231,139	35,361,712	36,559,772	50,491,924	14,941,414	168,585,962
ARAMBERRI	13,695,311	31,640,733	45,336,044	6,182,341	6,867,098	0	7,001,229	2,174,574	22,225,243
BUSTAMANTE	3,344,353	3,317,574	6,661,927	1,792,523	4,239,299	0	3,977,088	1,286,827	11,295,737
CADEREYTA JIMÉNEZ	111,755,821	24,017,873	135,773,694	5,005,574	13,643,994	12,953,143	11,850,477	3,598,087	47,051,275
CARMEN	95,441,483	12,654,633	108,096,116	12,625,238	10,723,897	11,860,979	30,884,232	9,185,510	75,279,856
CERRALVO	6,705,148	6,691,959	13,397,107	4,696,772	5,977,818	0	4,958,979	1,575,065	17,208,635
CIÉNEGA DE FLORES	62,800,930	8,324,411	71,125,341	9,395,894	8,790,772	10,698,132	21,347,951	6,386,103	56,618,852
CHINA	9,071,134	9,640,260	18,711,394	6,121,187	6,830,491	0	5,650,227	1,777,983	20,379,888
DR. ARROYO	32,966,675	78,526,623	111,493,298	13,687,415	11,359,729	0	12,631,560	3,827,377	41,506,081
DR. COSS	1,242,371	2,726,063	3,968,434	1,982,293	4,352,897	0	3,362,972	1,106,552	10,804,713
DR. GONZÁLEZ	2,974,382	2,370,526	5,344,908	1,431,140	4,022,970	0	3,868,997	1,255,097	10,578,204
GALEANA	37,365,215	45,908,199	83,273,414	12,777,701	10,815,164	0	13,916,640	4,204,616	41,714,122
GARCÍA	362,849,922	46,776,981	409,626,903	21,287,152	12,287,951	23,031,519	31,735,817	9,435,496	99,726,936
SAN PEDRO GARZA GARCÍA	120,737,431	7,408,344	128,145,775	46,966,694	48,392,522	0	12,561,774	3,806,891	111,727,881
GRAL. BRAVO	5,029,775	6,269,575	11,299,350	4,386,651	5,792,176	0	4,469,502	1,431,377	16,079,706
GRAL. ESCOBEDO	439,591,897	88,250,384	527,842,281	20,417,173	26,406,532	27,742,223	37,813,381	11,219,585	123,598,893
GRAL. TERÁN	12,888,684	18,499,894	31,388,578	5,915,296	6,707,242	0	6,765,564	2,105,394	21,493,497
GRAL. TREVIÑO	1,651,622	1,574,181	3,225,803	1,159,504	3,860,366	0	3,482,539	1,141,651	9,644,060
GRAL. ZARAGOZA	5,738,657	18,978,739	24,717,396	5,151,692	4,676,609	0	4,676,609	1,492,174	14,637,180
GRAL. ZUAZUA	93,313,923	11,985,625	105,299,548	12,279,077	10,516,681	11,766,908	30,262,643	9,003,041	73,828,349
GUADALUPE	587,516,237	67,806,329	655,322,566	24,076,279	29,436,683	0	49,528,215	14,658,514	117,699,692
LOS HERRERAS	1,789,562	1,198,728	2,988,290	1,208,536	3,889,717	0	3,522,839	1,153,481	9,774,573
HIGUERAS	1,266,122	1,908,088	3,174,210	1,733,472	4,203,950	0	3,369,911	1,108,589	10,415,921
HUALAHUISES	6,418,307	8,966,918	15,385,225	2,026,150	4,379,151	0	4,875,176	1,550,464	12,830,941
ITURBIDE	3,012,749	8,527,738	11,540,487	2,113,824	4,431,633	0	3,880,206	1,258,388	11,684,051
JUÁREZ	430,740,005	61,141,561	491,881,566	17,529,086	24,014,870	26,143,336	37,112,357	11,013,797	115,813,447
LAMPAZOS DE NARANJO	4,888,181	11,011,017	15,899,198	5,026,584	6,175,248	0	4,428,133	1,419,233	17,049,198
LINARES	77,343,063	42,450,963	119,794,026	14,069,011	11,588,158	0	25,596,588	7,633,305	58,887,062
MARIN	4,676,247	2,760,695	7,436,942	2,559,663	4,698,518	0	4,366,215	1,401,057	13,025,453
MELCHOR OCAMPO	1,354,732	168,449	1,523,181	469,008	3,447,026	0	3,395,799	1,116,188	8,428,022
MIER Y NORIEGA	6,990,163	18,430,407	25,420,570	3,652,661	5,352,741	0	5,042,249	1,599,509	15,647,060
MINA	5,524,896	5,879,535	11,404,431	4,769,291	6,021,229	0	4,614,156	1,473,841	16,878,518
MONTEMORELOS	61,596,013	24,316,311	85,912,324	10,922,201	9,704,438	0	20,995,922	6,282,764	47,905,325
MONTERREY	1,044,134,094	194,662,834	1,238,796,928	103,574,176	95,269,885	0	85,689,963	25,273,917	309,807,942
PARÁS	827,638	2,626,625	3,454,263	2,398,083	4,601,794	0	3,241,803	1,070,982	11,312,662
PESQUERÍA	134,855,696	14,299,081	149,154,777	17,573,306	13,685,873	13,406,390	42,399,508	12,565,858	99,630,935
LOS RAMONES	4,922,894	4,091,202	9,014,096	2,686,490	4,774,438	0	4,438,275	1,422,211	13,321,415
RAYONES	2,171,408	7,226,226	9,397,634	2,479,172	4,650,335	0	3,634,400	1,186,230	11,950,137
SABINAS HIDALGO	31,706,947	10,618,028	42,324,975	6,552,373	7,088,604	0	12,263,518	3,719,337	29,623,831
SALINAS VICTORIA	79,261,430	21,242,236	100,503,666	13,593,647	12,592,351	11,612,305	9,277,091	2,842,661	40,060,056
SAN NICOLÁS DE LOS GARZA	376,547,060	26,413,170	402,960,230	24,623,278	29,889,660	0	32,820,559	9,753,926	97,087,423
HIDALGO	14,694,689	4,332,788	19,027,477	2,294,795	4,539,965	0	7,293,208	2,260,286	16,388,254
SANTA CATARINA	279,827,579	38,099,572	317,927,151	13,180,449	20,413,710	20,667,933	25,160,882	7,505,402	86,928,375
SANTIAGO	42,737,555	10,599,943	53,337,498	5,843,157	14,337,606	11,820,582	6,384,591	1,993,558	40,379,494
VILLECILLO	1,417,764	7,200,356	8,618,120	3,731,018	5,399,706	0	3,414,215	1,121,594	13,666,532
VALLADAMA	3,263,964	4,253,792	7,517,756	3,186,885	5,073,981	0	3,953,601	1,279,933	13,494,400
TOTAL	5,284,133,699	1,109,568,408	6,393,702,107	517,364,674	618,412,462	218,263,222	743,711,719	224,405,415	2,322,157,492

Estimaciones sujetas a la aprobación del Presupuesto de Egresos de la Federación, a las modificaciones que durante el ejercicio fiscal apruebe y comunique el Gobierno Federal y a los cambios de los coeficientes de distribución por Municipio, motivo por el cual la estimación no significa compromiso de pago.

C.7.10 APLICACIÓN, DESTINO Y DISTRIBUCIÓN DEL RAMO 33

FONDO		PROGRAMA O DESTINO ESTIMADO	MONTO 2023
1	FONDO DE APORTACIONES PARA LA NÓMINA Y EL GASTO OPERATIVO (FONE)		17,204,503,975
1.1	SERVICIOS PERSONALES	CUBRIR EL PAGO DE LOS SERVICIOS PERSONALES CORRESPONDIENTES AL PERSONAL QUE OCUPA PLAZAS TRANSFERIDAS, EN EL MARCO DEL ACUERDO NACIONAL PARA LA MODERNIZACIÓN DE LA EDUCACIÓN BÁSICA.	16,018,516,710
1.2	OTROS DE GASTO CORRIENTE	NO APLICA	0
1.3	GASTOS DE OPERACIÓN	CUBRIR LOS GASTOS DE OPERACIÓN EN MATERIA DE EDUCACIÓN BÁSICA Y NORMAL.	1,185,987,265
1.4	FONDO DE COMPENSACIÓN	NO APLICA	0
2	FONDO DE APORTACIONES PARA LOS SERVICIOS DE SALUD (FASSA)	CUBRIR LAS NECESIDADES DE SALUD DE LA POBLACIÓN SIN SEGURIDAD SOCIAL.	3,508,585,953
3	FONDO DE APORTACIONES PARA LA INFRAESTRUCTURA SOCIAL (FAIS)		1,262,615,768
3.1	FONDO DE APORTACIONES PARA LA INFRAESTRUCTURA SOCIAL ESTATAL (FISE)	FINANCIAMIENTO DE OBRAS, ACCIONES SOCIALES BÁSICAS E INVERSIONES APLICADAS POR EL ESTADO QUE BENEFICIEN DIRECTAMENTE A POBLACIÓN QUE HABITA EN LAS ZONAS DE ATENCIÓN PRIORITARIA, LOCALIDADES CON ALTO O MUY ALTO NIVEL DE REZAGO SOCIAL O EN CONDICIÓN DE POBREZA EXTREMA.	153,047,360
3.2	FONDO DE APORTACIONES PARA LA INFRAESTRUCTURA SOCIAL MUNICIPAL (FISM)	SE TRANSFIERE INTEGRAMENTE A LOS MUNICIPIOS DEL ESTADO.	1,109,568,408
4	FONDO DE APORTACIONES PARA EL FORTALECIMIENTO DE LOS MUNICIPIOS Y DE LAS DEMARCACIONES TERRITORIALES Y DEL DISTRITO FEDERAL (FORTAMUN)	SE TRANSFIERE INTEGRAMENTE A LOS MUNICIPIOS DEL ESTADO.	5,284,133,699
5	FONDO DE APORTACIONES MÚLTIPLES (FAM)		1,093,204,192
5.1	ASISTENCIA SOCIAL	CONTRIBUIR A LA SEGURIDAD ALIMENTARIA DE LA POBLACIÓN ATENDIDA.	460,676,238
5.2	INFRAESTRUCTURA EDUCATIVA BÁSICA	SE INVERTIRÁ EN LA CONSTRUCCIÓN, AMPLIACIÓN Y REHABILITACIÓN DE ESPACIOS DE EDUCACIÓN BÁSICA EN SUS TRES NIVELES.	488,895,602
5.3	INFRAESTRUCTURA EDUCATIVA MEDIA SUPERIOR	SE INVERTIRÁ EN LA CONSTRUCCIÓN, AMPLIACIÓN Y REHABILITACIÓN DE ESPACIOS DE EDUCACIÓN MEDIA SUPERIOR.	39,781,928
5.4	INFRAESTRUCTURA EDUCATIVA SUPERIOR	SE INVERTIRÁ EN LA CONSTRUCCIÓN, AMPLIACIÓN Y REHABILITACIÓN DE ESPACIOS DE EDUCACIÓN SUPERIOR.	103,850,424
6	FONDO DE APORTACIONES PARA LA EDUCACIÓN TECNOLÓGICA Y DE ADULTOS (FAETA)		276,050,505
6.1	EDUCACIÓN TECNOLÓGICA	CUBRIR LOS SERVICIOS DE EDUCACIÓN NIVEL PROFESIONAL TÉCNICO PARA LA TRANSFERENCIA DE RECURSOS HUMANOS, MATERIALES Y FINANCIEROS NECESARIOS PARA LA PRESTACIÓN DE DICHSO SERVICIOS.	276,050,505
6.2	EDUCACIÓN DE ADULTOS	NO APLICA	0
7	FONDO DE APORTACIONES PARA LA SEGURIDAD DE LOS ESTADOS Y DEL DISTRITO FEDERAL (FASP)	LOS RECURSOS SE DEBERÁN DESTINAR PARA LA CAPACITACIÓN, INFRAESTRUCTURA Y MODERNIZACIÓN EN MATERIA DE SEGURIDAD, PROCURACIÓN E IMPARTICIÓN DE JUSTICIA.	308,226,425
8	FONDO DE APORTACIONES PARA EL FORTALECIMIENTO DE LAS ENTIDADES FEDERATIVAS (FAFEF)	LOS RECURSOS SE DESTINAN PARA APOYAR EL SANEAMIENTO DE PENSIONES.	1,738,373,520
TOTAL DE INGRESOS			30,675,694,037

C.7.11 PROGRAMAS CON RECURSOS CONCURRENTES POR ORDEN DE GOBIERNO

CLAVE	PROGRAMA PRESUPUESTARIO	FEDERAL		ESTATAL		MUNICIPAL		OTROS		MONTO TOTAL 2023
		DEPENDENCIA/ ENTIDAD	APORTACIÓN (MONTO)	DEPENDENCIA/ ENTIDAD	APORTACIÓN (MONTO)	DEPENDENCIA/ ENTIDAD	APORTACIÓN (MONTO)	DEPENDENCIA/ ENTIDAD	APORTACIÓN (MONTO)	
U006	SUBSIDIOS PARA ORGANISMOS DESCENTRALIZADOS ESTATALES	SECRETARÍA DE EDUCACIÓN PÚBLICA (SEP)	6,330,728,591	UNIVERSIDAD AUTÓNOMA DE NUEVO LEÓN (UANL)	2,204,719,934	n.d	n.d	n.d	n.d	8,535,448,525
U006	SUBSIDIOS PARA ORGANISMOS DESCENTRALIZADOS ESTATALES	SECRETARÍA DE EDUCACIÓN PÚBLICA (SEP)	169,082,534	COLEGIO DE ESTUDIOS CIENTÍFICOS Y TECNOLÓGICOS DEL ESTADO DE NUEVO LEÓN (CECYTE)	160,175,530	n.d	n.d	n.d	n.d	329,258,064
U006	SUBSIDIOS PARA ORGANISMOS DESCENTRALIZADOS ESTATALES	SECRETARÍA DE EDUCACIÓN PÚBLICA (SEP)	76,182,546	INSTITUTO DE CAPACITACIÓN Y EDUCACIÓN PARA EL TRABAJO DEL ESTADO DE NUEVO LEÓN (ICET)	50,788,362	n.d	n.d	n.d	n.d	126,970,907
U006	SUBSIDIOS PARA ORGANISMOS DESCENTRALIZADOS ESTATALES	SECRETARÍA DE EDUCACIÓN PÚBLICA (SEP)	26,173,833	SECRETARÍA DE EDUCACIÓN (TELEBACHILLERATO)	26,173,833	n.d	n.d	n.d	n.d	52,347,666
U006	SUBSIDIOS PARA ORGANISMOS DESCENTRALIZADOS ESTATALES	SECRETARÍA DE EDUCACIÓN PÚBLICA (SEP)	12,305,548	SECRETARÍA DE EDUCACIÓN (UNIVERSIDADES POLITÉCNICAS)	12,305,548	n.d	n.d	n.d	n.d	156,075,824
U006	SUBSIDIOS PARA ORGANISMOS DESCENTRALIZADOS ESTATALES	SECRETARÍA DE EDUCACIÓN PÚBLICA (SEP)	131,464,728	SECRETARÍA DE EDUCACIÓN (UNIVERSIDADES TECNOLÓGICAS)	131,464,728	n.d	n.d	n.d	n.d	
U013	ATENCIÓN A LA SALUD Y MEDICAMENTOS GRATUITOS PARA LA POBLACIÓN SIN SEGURIDAD SOCIAL LABORAL	INSTITUTO DE SALUD PARA EL BIENESTAR (INSABI)	1,372,855,704	SERVICIOS DE SALUD OPD	547,589,459	n.d	n.d	n.d	n.d	1,920,445,163
I011	FONDO DE APORTACIONES PARA LA SEGURIDAD PÚBLICA (FASP)	SISTEMA NACIONAL DE SEGURIDAD PÚBLICA	308,226,425	SECRETARÍA DE SEGURIDAD	138,701,891	n.d	n.d	n.d	n.d	446,928,316
TOTAL			8,427,019,909		3,271,919,286					11,567,474,467

ANEXO "D"
COMPROMISOS, OBLIGACIONES Y
CUENTAS BANCARIAS



EL GOBIERNO DEL
NUEVO
NUEVO LEÓN



CONTENIDO

ANEXO "D" Compromisos, Obligaciones y Cuentas Bancarias

- D.1 Relación de cuentas bancarias productivas específicas
- D.2 Techo de ADEFAS para 2023
- D.3 Erogaciones correspondientes a compromisos plurianuales sujetos a disponibilidad presupuestaria

ANEXO "D" COMPROMISOS, OBLIGACIONES Y CUENTAS BANCARIAS

D.1 RELACIÓN DE CUENTAS BANCARIAS PRODUCTIVAS ESPECÍFICAS

FONDO, PROGRAMA O CONVENIO	DATOS DE LA CUENTA BANCARIA	
	INSTITUCIÓN BANCARIA	NÚMERO DE CUENTA
PROGRAMA DE APOYO AL EMPLEO 2022	BANCA AFIRME, S.A.	103128269
FORTALECIMIENTO PARA LA ATENCIÓN DE NNA MIGRANTES EN SAN NICOLÁS DE LOS GARZA, NUEVO LEON 2022	BANCA AFIRME, S.A.	103128277
EQUIPAMIENTO DE UNIDADES DE RIEGO 2022	BANCA AFIRME, S.A.	103128366
PROYECTO PARA LA IMPLEMENTACIÓN DE LA TERCERA ETAPA DE LA REFORMA AL SISTEMA DE JUSTICIA LABORAL EN EL ESTADO DE NUEVO LEÓN	BANCO AZTECA, S.A.	1720168740698
PROGRAMA S300 FORTALECIMIENTO A LA EXCELENCIA EDUCATIVA 2022	BANCO AZTECA, S.A.	1720167082618
FONDO DE APORTACIONES MÚLTIPLES INFRAESTRUCTURA EDUCATIVA BÁSICA (FAM-IEB) 2022	BANCO AZTECA, S.A.	1720164398662
FORTALECIMIENTO PARA LA ATENCIÓN DE NNA MIGRANTES EN ZUAZUA, NUEVO LEON 2022	BANCO AZTECA, S.A.	1720167805600
E025 PREVENCIÓN Y ATENCION CONTRA LAS ADICCIONES CRESCA 2022	BANCO AZTECA, S.A.	1720166944332
U006 PROGRAMA TELEBACHILLERATO COMUNITARIO 2022	BANCO HSBC MEXICO, S.A.	4066460304
SUBSIDIOS A ORGANISMOS DESCENTRALIZADOS ESTATALES, UNIVERSIDADES POLITÉCNICAS (U006) 2022	BANCO HSBC MEXICO, S.A.	4066460668
FONDO PARA ENTIDADES FEDERATIVAS Y MUNICIPIOS PRODUCTORES DE HIDROCARBUROS	BANCO HSBC MEXICO, S.A.	4066460296
S217 "APOYO A LA INFRAESTRUCTURA HIDROAGRÍCOLA" SUBPROGRAMA REHABILITACIÓN, TECNIFICACIÓN Y EQUIPAMIENTO DE DISTRITOS DE RIEGO, COMPONENTE DE REHABILITACIÓN Y TECNIFICACIÓN DE DISTRITOS DE RIEGO, EJERCICIO 2022	BANCO HSBC MEXICO, S.A.	4066461005
PROYECTO AVGM/NL/AC2/SGG/97 2022	BANCO HSBC MEXICO, S.A.	4066460650
PROGRAMA PARA EL DESARROLLO PROFESIONAL DOCENTE PARA LA EDUCACIÓN BÁSICA (PRODEP) 2022	BANCO HSBC MEXICO, S.A.	4066460320
COMISIÓN FEDERAL PARA LA PROTECCIÓN CONTRA RIESGOS SANITARIOS (COFEPRIS)	BANCO HSBC MEXICO, S.A.	4066461021
FONDO PARA ENTIDADES FEDERATIVAS Y MUNICIPIOS PRODUCTORES DE HIDROCARBUROS	BANCO HSBC MEXICO, S.A.	4064434590
FORTALECIMIENTO PARA LA ATENCIÓN DE NNA MIGRANTES EN MONTERREY, NUEVO LEON 2022	BANCO HSBC MEXICO, S.A.	4066460346
APOYO FINANCIERO DE RECURSOS PÚBLICOS FEDERALES EXTRAORDINARIOS NO REGULARIZABLES 2022	BANCO HSBC MEXICO, S.A.	4066460684
PROGRAMA DE MODERNIZACIÓN CATASTRAL 2022	BANCO HSBC MEXICO, S.A.	4066460940
REMANENTES DEL FIDEICOMISO 2242 FAM 2015	BANCO MERCANTIL DEL NORTE, S.A.	300167436
S270 PROGRAMA NACIONAL DE INGLES	BANCO MERCANTIL DEL NORTE, S.A.	1171381897
PARTICIPACIONES FEDERALES 2022	BANCO MERCANTIL DEL NORTE, S.A.	1135923730
FONDO DE APORTACIONES PARA LA NÓMINA EDUCATIVA Y GASTO OPERATIVO (FONE) GASTO DE OPERACIÓN 2022	BANCO MERCANTIL DEL NORTE, S.A.	1159477396
FONDO DE APORTACIONES PARA LOS SERVICIOS DE SALUD (FASSA) 2022	BANCO MERCANTIL DEL NORTE, S.A.	1135923749
PROGRAMA DE APOYO A LAS INSTANCIAS DE MUJERES EN LAS ENTIDADES FEDERATIVAS (PAIMEF) 2022	BANCO MERCANTIL DEL NORTE, S.A.	1176807271
PROGRAMA TELEBACHILLERATO COMUNITARIO 2022 - NOMINAS	BANCO MERCANTIL DEL NORTE, S.A.	1171381824
FONDO DE APORTACIONES PARA LA INFRAESTRUCTURA SOCIAL ENTIDADES (FISE) 2022	BANCO MERCANTIL DEL NORTE, S.A.	1159477378
FONDO DE APORTACIONES PARA EL FORTALECIMIENTO DE LOS MUNICIPIOS Y DE LAS DEMARCACIONES TERRITORIALES DEL DISTRITO FEDERAL (FORTAMUN) 2022	BANCO MERCANTIL DEL NORTE, S.A.	1159477387
INSABI PRESTACIÓN GRATUITA DE SERVICIOS DE SALUD, MEDICAMENTOS Y DEMÁS INSUMOS ASOCIADOS A LAS PERSONAS SIN SEGURIDAD SOCIAL 2022	BANCO MERCANTIL DEL NORTE, S.A.	1171381879
FIDEICOMISO FONDO DE ESTABILIZACIÓN DE LOS INGRESOS DE LAS ENTIDADES FEDERATIVAS (FEIEF) 2022	BANCO MERCANTIL DEL NORTE, S.A.	1171381888
SUBSIDIOS FEDERALES PARA ORGANISMOS DESCENTRALIZADOS CECYTE 2022	BANCO MERCANTIL DEL NORTE, S.A.	1171381758
FONDO DE APORTACIONES MÚLTIPLES INFRAESTRUCTURA EDUCATIVA SUPERIOR (FAM-IES) 2022	BANCO MULTIVA, S.A.	8400628
FONDO DE APORTACIONES PARA LA EDUCACIÓN TECNOLÓGICA Y DE ADULTOS EDUCACIÓN TECNOLÓGICA (FAETA-CONALEP) 2022	BANCO MULTIVA, S.A.	8400644
FONDO DE APORTACIONES MÚLTIPLES INFRAESTRUCTURA EDUCATIVA MEDIA SUPERIOR (FAM-IEMS) 2022	BANCO NACIONAL DE MEXICO, S.A.	4216853
FONDO DE APORTACIONES PARA EL FORTALECIMIENTO DE LAS ENTIDADES FEDERATIVAS (FAFEF) 2022	BANCO SANTANDER (MÉXICO), S.A.	65508987934
SUBSIDIOS A ORGANISMOS DESCENTRALIZADOS ESTATALES, UNIVERSIDADES TECNOLÓGICAS (U006) 2022	BANCO SANTANDER (MÉXICO), S.A.	65509112838

D.1 RELACIÓN DE CUENTAS BANCARIAS PRODUCTIVAS ESPECÍFICAS

FONDO, PROGRAMA O CONVENIO	DATOS DE LA CUENTA BANCARIA	
	INSTITUCIÓN BANCARIA	NÚMERO DE CUENTA
S295 PROGRAMA DE FORTALECIMIENTO DE LOS SERVICIOS DE EDUCACIÓN ESPECIAL 2022	BANCO SANTANDER (MÉXICO), S.A.	65509118861
PROGRAMA DE APOYO A FESTIVALES CULTURALES Y ARTÍSTICOS PROFEST 2022	BANCO SANTANDER (MÉXICO), S.A.	65509230547
APOYO A INSTITUCIONES ESTATALES DE CULTURA (AIEC) 2022	BANCO SANTANDER (MÉXICO), S.A.	65509207148
PROAGUA 2022	BBVA MÉXICO, S.A.	118458812
U006 SUBSIDIOS FEDERALES PARA ORGANISMOS DESCENTRALIZADOS ESTATALES	BBVA MÉXICO, S.A.	118024804
U006 SUBSIDIOS FEDERALES PARA ORGANISMOS DESCENTRALIZADOS ESTATALES (ICET)	BBVA MÉXICO, S.A.	118156638
CAMINOS Y PUENTES FEDERALES CAPUFE 2022	BBVA MÉXICO, S.A.	118103720
FONDO DE APORTACIONES PARA SEGURIDAD PÚBLICA DE LOS ESTADOS Y DEL DF (FASP) 2022	BBVA MÉXICO, S.A.	117859457
FONDO DE APORTACIONES MÚLTIPLES (FAM-AS) 2022	BBVA MÉXICO, S.A.	117859511
FONDO DE APORTACIONES PARA LA INFRAESTRUCTURA SOCIAL MUNICIPAL Y DE LAS DEMARCACIONES TERRITORIALES DEL DISTRITO FEDERAL (FISMDF) 2022	BBVA MÉXICO, S.A.	117859546
"E005 CAPACITACIÓN AMBIENTAL Y DESARROLLO SUSTENTABLE EN RELACIÓN A LAS ACCIONES DE CULTURA DEL AGUA EJERCICIO FISCAL 2022"	BBVA MÉXICO, S.A.	118938938
GOBIERNO DEL ESTADO DE NUEVO LEÓN / E015 UNIDAD ESPECIALIZADA DE PRIMER INTERVENCIÓN 2022	BBVA MÉXICO, S.A.	118284008
AFASPE 2022	BBVA MÉXICO, S.A.	117894813
U031 PROGRAMA PARA LA EXPANSIÓN DE LA EDUCACIÓN INICIAL 2022	BBVA MÉXICO, S.A.	118281408
PROGRAMA DE ATENCIÓN A PERSONAS CON DISCAPACIDAD PARA EL EJERCICIO FISCAL 2022, PROYECTO EQUIPAMIENTO PARA ÁREAS TERAPÉUTICAS DE UNIDADES BÁSICAS DE REHABILITACIÓN DE MUNICIPIOS DE ALTO GRADO DE MARGINACIÓN DEL ESTADO DE NUEVO LEÓN	BBVA MÉXICO, S.A.	118719055
SUBSIDIO COMISIÓN NACIONAL DE BÚSQUEDA 2022 - RECURSOS FEDERALES	BBVA MÉXICO, S.A.	118492379
FORTALECIMIENTO DEL REGISTRO CIVIL 2022 (FEDERAL)	BBVA MÉXICO, S.A.	118492476
FORTALECIMIENTO PARA LA ATENCIÓN DE NNA MIGRANTES EN GUADALUPE, NUEVO LEÓN 2022	SCOTIABANK INVERLAT, S.A.	25604192867
FONDO PARA EL BIENESTAR Y EL AVANCE DE LAS MUJERES (FOBAM) 2022	SCOTIABANK INVERLAT, S.A.	25604236493
PROGRAMA DE FORTALECIMIENTO A LA TRANSVERSALIDAD DE LA PERSPECTIVA DE GÉNERO (PFTPG) 2022	SCOTIABANK INVERLAT, S.A.	25604225661
PROGRAMA DE MODERNIZACIÓN PARA LOS REGISTROS PÚBLICOS DE LA PROPIEDAD 2022	SCOTIABANK INVERLAT, S.A.	25604321078
FORTALECIMIENTO A LA ATENCIÓN MÉDICA (FAM) 2022	SCOTIABANK INVERLAT, S.A.	25604361713

D.2 TECHO DE ADEFAS PARA 2022

ADEUDOS A EJERCICIOS FISCALES ANTERIORES	800,000,000
ADEUDOS A EJERCICIOS FISCALES ANTERIORES	800,000,000

D.3 EROGACIONES CORRESPONDIENTES A COMPROMISOS PLURIANUALES SUJETOS A DISPONIBILIDAD PRESUPUESTARIA

COMPROMISOS PLURIANUALES	ASIGNACIÓN PRESUPUESTAL	2023	2024	2025	VIGENCIA	PARTIDA	ADMINISTRATIVA	OBSERVACIONES
SERVICIO DE FOTOCOPIADO E IMPRESIÓN	40,000,000	13,333,333	13,333,333	4,444,444	2025	32301- ARRENDAMIENTO DE MAQUINAS FOTOCOPIADORAS	SECRETARÍA DE ADMINISTRACIÓN / DIRECCIÓN DE ADMINISTRACIÓN	
SERVICIO ESPECIALIZADO DE SEGURIDAD PRIVADA	7,876,640	5,251,093			2023	33801- SERVICIOS DE VIGILANCIA	SECRETARÍA DE ADMINISTRACIÓN / DIRECCIÓN DE ADMINISTRACIÓN	
SERVICIO DE RECOLECCION DE BASURA	24,969,116	15,769,968			2023	35801- SERVICIOS DE LIMPIEZA Y MANEJO DE DESECHOS	SECRETARÍA DE ADMINISTRACIÓN / DIRECCIÓN DE ADMINISTRACIÓN	
MATERIAL DE LIMPIEZA	16,713,722	11,797,921			2023	21601- MATERIAL DE LIMPIEZA 22101- PRODUCTOS ALIMENTICIOS PARA PERSONAS	SECRETARÍA DE ADMINISTRACIÓN / DIRECCIÓN DE ADMINISTRACIÓN	
MATERIALES Y UTILES DE OFICINA	4,315,393	3,236,545			2023	21101- MATERIALES Y UTILES DE OFICINA	SECRETARÍA DE ADMINISTRACIÓN / DIRECCIÓN DE ADMINISTRACIÓN	
SERVICIO DE LIMPIEZA CON SUMINISTRO DE MATERIALES	35,380,000	21,228,000			2023	35801- SERVICIOS DE LIMPIEZA Y MANEJO DE DESECHOS	SECRETARÍA DE ADMINISTRACIÓN / DIRECCIÓN DE ADMINISTRACIÓN	
SUMINISTRO DE TINTA Y TONER	21,700,200	21,700,200			2023	21401- MATERIALES, UTILES Y EQUIPOS MENORES DE TECNOLOGIAS DE LA INFORMACION Y COMUNICACIONES	SECRETARÍA DE ADMINISTRACIÓN / DIRECCIÓN DE ADMINISTRACIÓN	
SUMINISTRO DE MATERIAL DE PAPELERÍA Y ARTÍCULOS DE OFICINA	40,152,556	37,682,353			2023	21101- MATERIALES Y UTILES DE OFICINA	SECRETARÍA DE ADMINISTRACIÓN / DIRECCIÓN DE ADMINISTRACIÓN	
	2,470,203	2,470,203			2023	21401- MATERIALES, UTILES Y EQUIPOS MENORES DE TECNOLOGIAS DE LA INFORMACION Y COMUNICACIONES	SECRETARÍA DE ADMINISTRACIÓN / DIRECCIÓN DE ADMINISTRACIÓN	
ARRENDAMIENTO DE EQUIPO DE COMPUTO PARA DIVERSAS UNIDADES ADMINISTRATIVAS DE GOBIERNO CENTRAL Y PARAESTATAL	73,894,122	23,262,964	23,262,964	23,262,964	2025	32302- ARRENDAMINETO DE EQUIPO DE COMPUTO	SECRETARÍA DE ADMINISTRACIÓN / SUBSECRETARÍA DE TECNOLOGÍAS	AUN NO SE TIENE LA FECHA DE INICIO DEBIDO A QUE NO ESTA COMPLETA LA ENTREGA COMO LIMITE SE TIENE EL 10 DE DICIEMBRE
CONTRATO INTRAGUBERNAMENTAL DEL SERVICIO INTEGRAL DE TECNOLOGÍAS DE LA INFORMACION Y COMUNICACIONES	276,868,800	92,289,600	92,289,600	53,835,600	20/07/2025	31401 - TELEFONIA TRADICIONAL 31701 - SERVICIOS DE ACCESO DE INTERNET, REDES Y PROCESAMIENTO DE INFORMACION 33301 - SERVICIOS DE CONSULTORIA ADMINISTRATIVA, PROCESOS, TECNICA Y EN TECNOLOGIAS DE LA INFORMACION	SECRETARÍA DE ADMINISTRACIÓN / SUBSECRETARÍA DE TECNOLOGÍAS	CONTRATO INTRAGUBERNAMENTAL 001/2022
SERVICIOS ADMINISTRADOS DE RED PUBLICA INTELIGENTE WIFFI CON DISPOSITIVOS DE ACCESO A INTERNET GRATUITO PARA LA POBLACION, CONEXIÓN A REDES Y PROCESAMIENTO DE INFORMACION UTILIZANDO ALTA TECNOLOGIA Y FUNCIONALIDAD ESPECIALIZADA PARA LA OPERATIVIDAD DE DIVERSAS OFICINAS GUBERNAMENTALES	63,798,000	51,105,299			07/11/2023	31701 - SERVICIOS DE ACCESO DE INTERNET, REDES Y PROCESAMIENTO DE INFORMACION	SECRETARÍA DE ADMINISTRACIÓN / SUBSECRETARÍA DE TECNOLOGÍAS	SE CUENTA CON EL TOTAL DEL RECURSO PARA CUBRIR LOS 14 MESES DE SERVICIO EN EL EJERCICIO 2022
CAP102DPC037.2018 GUARDERÍA SUSPE	372,922				30/11/2022	32201 - ARRENDAMIENTO DE EDIFICIOS	SECRETARÍA DE ADMINISTRACIÓN / DIRECCIÓN DE RECURSOS HUMANOS	MENSUAL 33,902.00 MÁS IVA POR CUATRO AÑOS 11 MESES
CAPO75.DPC0049.2022 ESTACIONAMIENTO VEHICULOS SUSPE	2,001,479	422,352	422,352	422,352	15/10/2026	32201 - ARRENDAMIENTO DE EDIFICIOS	SECRETARÍA DE ADMINISTRACIÓN / DIRECCIÓN DE RECURSOS HUMANOS	MENSUAL 35,196.00 MÁS IVA 4 AÑOS 8 MESES 23 DIAS
CONTRATO PLURIANUAL POR HASTA 59 MESES, PARA EL ARRENDAMIENTO DEL INMUEBLE UTILIZADO POR ESTA DIRECCIÓN GENERAL DE ADQUISICIONES Y SERVICIOS COMO BODEGA DE ARCHIVO MUERTO, UBICADO EN CALLE ZACATECAS NO. 307, COLONIA INDEPENDENCIA.	2,345,142	449,145	467,111	485,795	31/10/2027	32201 ARRENDAMIENTO DE EDIFICIOS	SECRETARÍA DE ADMINISTRACIÓN / DIRECCIÓN GENERAL DE ADQUISICIONES Y SERVICIOS	EL CONTRATO INICIA EL 01 DE DICIEMBRE 2022

ANEXO "E"

INVERSIÓN

Noviembre 2022



EL GOBIERNO DEL
NUEVO
NUEVO LEÓN



CONTENIDO

ANEXO "E" Inversión

- E.1 Montos máximos de contratación de obra pública
- E.2 Programas y Proyectos de Inversión
- E.3 Proyectos de Asociación Público Privada
- E.4 Erogaciones plurianuales para proyectos aprobados de inversión en infraestructura
- E.5 Proyectos de infraestructura productiva de largo plazo
- E.6 Arrendamiento Financiero

ANEXO "E" INVERSIÓN
E.1 MONTOS MÁXIMOS DE CONTRATACIÓN DE OBRA PÚBLICA

MODALIDAD CONTRATACIÓN	EN CUOTAS	
	DE	HASTA
ADJUDICACIÓN DIRECTA	1	4,012.50
CONCURSO POR INVITACIÓN RESTRINGIDA A CUANDO MENOS CINCO PERSONAS	4,012.60	34,097.00
CONVOCATORIA PÚBLICA	MAYOR A 34,097.1	

LOS MONTOS ESTABLECIDOS DEBERÁN CONSIDERARSE SIN INCLUIR EL IMPORTE DEL IMPUESTO AL VALOR AGREGADO.
PARA LLEVAR A CABO EL PROCEDIMIENTO SEÑALADO EN ESTE ARTÍCULO, CADA OBRA DEBERÁ CONSIDERARSE INDIVIDUALMENTE CON BASE EN SU IMPORTE TOTAL, EL CUAL NO PODRÁ SER FRACCIONADO EN SU CUANTÍA.

E.2 PROGRAMAS Y PROYECTOS DE INVERSIÓN

PROYECTO	MONTO 2023
CONSTRUCCIÓN LÍNEA 4, LÍNEA 5 Y LÍNEA 6 DEL METRO	6,543,077,825
PROGRAMA DE AGUA POTABLE, DRENAJE Y TRATAMIENTO (PROAGUA)	3,363,807,929
CARRETERA LA GLORIA-COLOMBIA (PLURIANUAL)	2,457,853,326
CARRETERA INTERSERRANA (PROYECTO PLURIANUAL)	1,531,030,300
FONDO DE APORTACIONES PARA LA INFRAESTRUCTURA SOCIAL MUNICIPAL (FISM)	1,109,568,408
PROGRAMA DE ADQUISICIONES Y SERVICIOS	441,759,298
FONDO DE DESARROLLO MUNICIPAL	618,412,462
FASP	572,805,704
TREN SUBURBANO	547,361,600
FONDOS DESCENTRALIZADOS A MUNICIPIOS	517,364,674
FONDO DE APORTACIONES MÚLTIPLES (FAM) INFRAESTRUCTURA EDUCATIVA BÁSICA	488,895,602
OBRAS PÚBLICAS DIVERSAS	487,997,993
ASIGNACIONES PARA GASTO DE CAPITAL	402,826,200
INFRAESTRUCTURA URBANA, VIAL Y CARRETERA ESTATAL	445,958,916
CORREDORES VERDES	411,000,000
PROYECTO SINTRAM (PROYECTO PLURIANUAL)	399,999,129
CONSTRUCCIÓN Y REHABILITACIÓN DE EDIFICIOS	146,529,877
REESTRUCTURA TRANSPORTE (PROYECTO PLURIANUAL)	337,410,274
LA NUEVA FUERZA ES LO CIVIL	332,136,293
PARQUE AGUA	318,000,000
NUEVO PARQUE FUNDIDORA	300,000,000
FONDO DE ULTRACRECIMIENTO	218,263,222
C5 SEGURIDAD	200,000,000
REGIMIENTO CERRALVO	200,000,000
VAGONES PARA LÍNEAS 1 Y 2	200,000,000
CENTROS DE TRANSFERENCIA ALIMENTADORAS-TRONCAL	182,287,240
PROTECCIÓN AL INFANTE Y DESARROLLO INTEGRAL DE LA FAMILIA	168,876,374
FONDO DE APORTACIONES PARA LA INFRAESTRUCTURA SOCIAL ESTATAL (FISE)	153,047,360
PROYECTO MOVILIDAD	150,000,000
ADUANA	120,000,000
VIVIENDA EN NUEVO LEÓN	108,188,639
FONDO DE APORTACIONES MÚLTIPLES (FAM) INFRAESTRUCTURA EDUCATIVA SUPERIOR	103,850,424
UNIDAD DE ESPECIALIDADES MEDICAS	100,000,000
AMPLIACIÓN Y REMODELACIÓN SALINAS-COLOMBIA	85,154,691
REMODELACIÓN CARRETERA 1 NORTE	75,000,000
CONSTRUCCIÓN, REMODELACIÓN Y EQUIPAMIENTO DE CERESO	61,500,270
AMPLIACIÓN Y RECONSTRUCCIÓN DE CRUCES A NIVEL CARR. MONTERREY-COLOMBIA	60,000,000
PLAN HÍDRICO	59,911,629
PROYECTO DE INTEGRACIÓN Y RENOVACIÓN NUEVO ESTADIO UNIVERSITARIO	50,000,000
REFORESTACIÓN	50,000,000
CENTRO DE ATENCIÓN Y PREVENCIÓN DE ADICCIONES	40,505,634
FONDO DE APORTACIONES MÚLTIPLES (FAM) INFRAESTRUCTURA EDUCATIVA MEDIA SUPERIOR	39,781,928
HOSPITAL PSIQUIÁTRICO	39,002,429
MACROPLAZA FASE II	32,000,000

E.2 PROGRAMAS Y PROYECTOS DE INVERSIÓN

PROYECTO	MONTO 2023
WIFI FUNDIDORA	30,000,000
HOSPITAL GENERAL DE GALEANA	28,896,987
SUBSIDIOS PARA LAS ACCIONES DE BÚSQUEDA DE PERSONAS DESAPARECIDAS Y NO LOCALIZADAS	25,356,919
HUASTECA FASE II	20,000,000
NUEVA PISTA AEROPUERTO	20,000,000
CENTROS DE DESARROLLO INFANTIL (CAI)	19,750,567
AGUA POTABLE Y ALCANTARILLADO	12,769,545
CENTROS DE SALUD	11,163,397
HUB REGIONAL	10,000,000
PARQUE LIBERTAD	6,000,000
HOSPITAL METROPOLITANO DR. BERNARDO SEPÚLVEDA	1,523,989
REGISTRO E IDENTIFICACIÓN DE POBLACIÓN	1,280,424
SISTEMA DE AGUA POTABLE TANQUE EL MIRADOR	855,396
HOSPITAL GENERAL DE SABINAS HIDALGO	606,154
PRESA LIBERTAD	0
CONSTRUCCIÓN DEL ACUEDUCTO CUCHILLO II (PROYECTO PLURIANUAL)	0
PLANTAS TRATADORAS	0
PATIO DE KANSAS CITY	0
NUEVOS PARQUES DE NL	0
PERIFÉRICO JUÁREZ-MONTEMORELOS (PROYECTO PLURIANUAL)	0
AUTOPISTA AL AEROPUERTO	0
TOTAL	24,459,369,028

Nota: Incluye Refrendo de proyectos en proceso de 2022.

ANEXO E.2.1 PROYECTOS DE INVERSIÓN

#	Municipio	Recursos
1	Agualeguas	\$ 40,073,306.03
2	Allende	\$ 40,862,254.59
3	Apodaca	\$ 383,558,934.18
4	Aramberri	\$ 45,843,792.40
5	Bustamante	\$ 26,228,032.11
6	Cadereyta Jiménez	\$ 113,064,931.92
7	Ciénega de Flores	\$ 50,468,412.28
8	Doctor Arroyo	\$ 72,601,114.67
9	Doctor González	\$ 25,844,912.02
10	Galeana	\$ 84,933,284.23
11	García	\$ 93,648,702.91
12	General Bravo	\$ 35,792,191.30
13	General Escobedo	\$ 68,060,001.00
14	General Treviño	\$ 21,049,571.13
15	Guadalupe	\$ 299,878,530.07
16	Higueras	\$ 20,796,308.85
17	Hualahuisés	\$ 24,990,530.84
18	Iturbide	\$ 26,402,925.21
19	Juárez	\$ 223,953,316.54
20	Lampazos de Naranjo	\$ 44,134,258.81
21	Linares	\$ 90,626,755.86
22	Montemorelos	\$ 60,962,336.26
23	Parás	\$ 23,622,289.66
24	Pesquería	\$ 124,026,670.87
25	Rayones	\$ 40,543,606.52
26	San Nicolás de los Garza	\$ 354,804,859.93
27	Santiago	\$ 58,673,424.60
28	Vallecillo	\$ 4,554,745.21
TOTAL		\$2,500,000,000.00

E.3 PROYECTOS DE ASOCIACIÓN PÚBLICO - PRIVADA

DEPENDENCIA / ENTIDAD	PROYECTO	MONTO 2023
Fiscalía General de Justicia / GENL	Agencia Estatal de Investigaciones	74,948,478
Secretaría de Movilidad y Planeación Urbana	Tren Suburbano	547,361,600
Universidad Autónoma de Nuevo León (UANL)	Proyecto de Integración y Renovación Nuevo Estado Universitario	50,000,000
	TOTAL	672,310,078

E.4 EROGACIONES PLURIANUALES PARA PROYECTOS APROBADOS DE INVERSIÓN EN INFRAESTRUCTURA

PROYECTO	MONTO 2023	
	ESTATAL	FEDERAL
INFRAESTRUCTURA DE VIVIENDA Y SERVICIOS A LA COMUNIDAD	4,331,325,556	3,296,500,000
Carretera Gloria-Colombia (Plurianual)	2,457,853,326	0
Carretera Interserrana (Proyecto Plurianual)	1,531,030,300	0
Centros de Transferencia Alimentadoras - Troncal	182,287,240	0
Ampliación y Remodelación de Salinas-Colombia	85,154,691	0
Remodelación Carretera 1 Norte	75,000,000	0
Presa Libertad	0	1,118,500,000
Construcción del Acueducto Cuchillo II (Proyecto Plurianual)	0	2,178,000,000
Periférico Juárez-Montemorelos (Proyecto Plurianual)	0	0
Autopista al Aeropuerto	0	0
Infraestructura Urbana, Vial y Carretera Estatal	0	0
INFRAESTRUCTURA DE TRANSPORTE	7,827,848,828	0
Construcción Línea 4, Línea 5 y Línea 6 del Metro	6,543,077,825	0
Tren Suburbano	547,361,600	0
Proyecto SINTRAM (Proyecto Plurianual)	399,999,129	0
Reestructura Transporte (Proyecto Plurianual)	337,410,274	0
INFRAESTRUCTURA EN DEPORTES Y RECREACIÓN	638,000,000	0
Parque Agua	318,000,000	0
Nuevo Parque Fundidora	300,000,000	0
Huasteca Fase II	20,000,000	0
INFRAESTRUCTURA EN PROTECCIÓN AMBIENTAL	411,000,000	0
Corredores Verdes	411,000,000	0
INFRAESTRUCTURA EN ASUNTOS ECONÓMICOS, COMERCIALES Y LABORALES EN GENERAL	10,000,000	0
Hub regional y Silicon Valley de México	10,000,000	0
TOTAL	13,218,174,384	3,296,500,000

E.5 PROYECTOS DE INFRAESTRUCTURA PRODUCTIVA DE LARGO PLAZO

NUEVOS PROYECTOS	INVERSIÓN DIRECTA	INVERSIÓN CONDICIONADA	TOTAL
Construcción Línea 4, Línea 5 y Línea 6 del Metro	6,543,077,825	0	6,543,077,825
Carretera Gloria-Colombia (Plurianual)	2,457,853,326	0	2,457,853,326
Carretera Interserrana (Proyecto Plurianual)	1,531,030,300	0	1,531,030,300
Tren Suburbano	547,361,600	0	547,361,600
Corredores Verdes	411,000,000	0	411,000,000
Proyecto SINTRAM (Proyecto Plurianual)	399,999,129	0	399,999,129
Reestructura Transporte (Proyecto Plurianual)	337,410,274	0	337,410,274
Parque Agua	318,000,000	0	318,000,000
Nuevo Parque Fundidora	300,000,000	0	300,000,000
Centros de Transferencia Alimentadoras - Troncal	182,287,240	0	182,287,240
Ampliación y Remodelación de Salinas-Colombia	85,154,691	0	85,154,691
Remodelación Carretera 1 Norte	75,000,000	0	75,000,000
Huasteca Fase II	20,000,000	0	20,000,000
Hub regional y Silicon Valley de México	10,000,000	0	10,000,000
Presa Libertad	0	0	0
Construcción del Acueducto Cuchillo II (Proyecto Plurianual)	0	0	0
Periférico Juárez-Montemorelos (Proyecto Plurianual)	0	0	0
Autopista al Aeropuerto	0	0	0
Infraestructura Urbana, Vial y Carretera Estatal	0	0	0

PROYECTOS APROBADOS EN EJERCICIOS FISCALES ANTERIORES	INVERSIÓN DIRECTA	INVERSIÓN CONDICIONADA	TOTAL
Hospital Psiquiátrico	39,002,429	0	39,002,429
Hospital General de Galeana	28,896,987	0	28,896,987
Parque Libertad	6,000,000	0	6,000,000
Hospital Metropolitano Dr. Bernardo Sepúlveda	1,523,989	0	1,523,989
Hospital General de Sabinas Hidalgo	606,154	0	606,154

E.5 PROYECTOS DE INFRAESTRUCTURA PRODUCTIVA DE LARGO PLAZO

PROYECTOS APROBADOS EN EJERCICIOS FISCALES ANTERIORES Y PARA NUEVOS PROYECTOS	INVERSIÓN DIRECTA	INVERSIÓN CONDICIONADA	TOTAL
	0	0	0

PROYECTOS DE INVERSIÓN DIRECTA AUTORIZADOS EN EJERCICIOS FISCALES ANTERIORES	MONTO AUTORIZADO	MONTO CONTRATADO	MONTO COMPROMETIDO
	0	0	0

PROYECTOS DE INVERSIÓN CONDICIONADA AUTORIZADOS EN EJERCICIOS FISCALES ANTERIORES	MONTO AUTORIZADO	MONTO CONTRATADO	MÁXIMO COMPROMETIDO
	0	0	0

PROYECTOS DE INVERSIÓN DIRECTA	INVERSIÓN FÍSICA AMORTIZACIONES	COSTO FINANCIERO	TOTAL
	0	0	0

E.6 ARRENDAMIENTO FINANCIERO

DEPENDENCIA / ENTIDAD	PROYECTO	MONTO 2023
Secretaría de Finanzas y Tesorería General del Estado	Torre Administrativa	224,050,818
TOTAL		224,050,818