



# Periódico Oficial

GOBIERNO CONSTITUCIONAL DEL ESTADO LIBRE Y SOBERANO DE NUEVO LEÓN



Monterrey, Nuevo León - Viernes - 8 de Mayo de 2026

# NO BAJAMOS LA GUARDIA — 2026 —

## Índice Sección Quinta

 AYUNTAMIENTOS

TOMO CLXIII  
NÚMERO  
**66 V**

# Sumario



## AYUNTAMIENTOS.

### ▪ R. AYUNTAMIENTO DEL MUNICIPIO DE SAN PEDRO GARZA GARCÍA, NUEVO LEÓN.

ACUERDO DE LA SESIÓN ORDINARIA DE FECHA 28 DE ABRIL DE 2026,  
SE APRUEBA EL DICTAMEN NÚMERO CHPM 2024-2027/023-2026/INFORME  
TRIMESTRAL.....

3-135



# Periódico Oficial

GOBIERNO CONSTITUCIONAL DEL ESTADO LIBRE Y SOBERANO DE NUEVO LEÓN





2024 - 2027

EL C. PRESIDENTE MUNICIPAL SUSTITUTO DE SAN PEDRO GARZA GARCÍA, NUEVO LEÓN, LICENCIADO MAURICIO FARAH GIACOMAN, CON FUNDAMENTO EN EL ARTÍCULO 35, APARTADO A, FRACCIÓN XII, DE LA LEY DE GOBIERNO MUNICIPAL DEL ESTADO DE NUEVO LEÓN, A TODOS LOS HABITANTES DE ESTE MUNICIPIO HAGO SABER QUE EL REPUBLICANO AYUNTAMIENTO 2024-2027, EN LA SEGUNDA SESIÓN ORDINARIA DEL MES DE ABRIL, CELEBRADA EL 28 VEINTIOCHO DE ABRIL DE 2026 DOS MIL VEINTISÍS, TUVO A BIEN APROBAR LO SIGUIENTE:



2024-2027

DICTAMEN NÚMERO CHPM 2024-2027/023-2026/Informe Trimestral

AL REPUBLICANO AYUNTAMIENTO DE SAN PEDRO GARZA GARCÍA, NUEVO LEÓN PRESENTE.

A los suscritos integrantes de la Comisión de Hacienda y Patrimonio Municipal del Republicano Ayuntamiento de San Pedro Garza García, Nuevo León, mediante oficio SFT-1214/2026, de fecha 20-veinte de abril de 2026-dos mil veintiséis, nos fueron turnados para su estudio, análisis, deliberación y dictamen los documentos suscritos por el C.P. Rafael Serna Sánchez, Secretario de Finanzas y Tesorería, relativos al Informe de Avance de Gestión Financiera correspondiente al Primer Trimestre del ejercicio 2026-dos mil veintiséis, el cual comprende la información contable, presupuestaria y programática que refleja el estado que guarda la Hacienda Municipal del 1º-primero de enero al 31-treinta y uno de marzo de 2026-dos mil veintiséis; en virtud de lo anterior, sometemos a la consideración de ese Órgano Colegiado la aprobación del presente dictamen, bajo los siguientes antecedentes y consideraciones de orden legal:

ANTECEDENTES

PRIMERO. En la Segunda Sesión Ordinaria del mes de noviembre, celebrada el 25-veinticinco de noviembre de 2025-dos mil veinticinco, el Republicano Ayuntamiento aprobó el Proyecto de Presupuesto del Estado de Nuevo León y publicado en el Periódico Oficial del Estado de Nuevo León el 29-veintinueve de enero de 2026-dos mil veintiséis, mediante el Decreto número 176, por un monto de \$4,952,023,798.00 (cuatro mil novecientos cincuenta y dos millones veintitrés mil setecientos noventa y ocho pesos 00/100 M.N.).

SEGUNDO. En la Segunda Sesión Ordinaria del mes de diciembre, celebrada el 16-dieciséis de diciembre de 2025-dos mil veinticinco, el Republicano Ayuntamiento aprobó el Presupuesto de Egresos para el ejercicio 2026-dos mil veintiséis por un monto de \$6,137,023,798.00 (Seis mil ciento treinta y siete millones veintitrés mil setecientos noventa y ocho pesos 00/100 m.n.), el cual fue publicado en el Periódico Oficial del Estado de Nuevo León el 23-veintitrés de enero de 2026-dos mil veintiséis.

TERCERO. En la Segunda Sesión Ordinaria del mes de febrero, celebrada el 24-veinticuatro de febrero de 2026-dos mil veintiséis, el Republicano Ayuntamiento aprobó la Primera Modificación al Presupuesto de Egresos para el ejercicio 2026-dos mil veintiséis, para quedar en un monto de \$6,366,385,030.06 (Seis mil trescientos sesenta y seis millones trescientos ochenta y cinco mil treinta y seis pesos 06/100 m.n.), la cual fue publicada en el Periódico Oficial del Estado de Nuevo León el 09 de marzo de 2026-dos mil veintiséis.

CUARTO. En fecha 21-veintiuno de abril de 2026-dos mil veintiséis, la Comisión de Hacienda y Patrimonio Municipal recibió el oficio número SFYT-1214/2026, suscrito por el C.P. Rafael Serna Sánchez, Secretario de Finanzas y Tesorería, mediante el cual se somete a consideración, para su estudio, análisis, deliberación, discusión y dictamen, documentos relativos al Informe de Avance de

LIBERTAD 101, CENTRO SPGG / NL

SAN PEDRO GARZA GARCÍA

TEL 81 8400 4435 Y 36 1

SAN PEDRO GARZA GARCÍA

LIBERTAD 101 CENTRO





2024 - 2027



2024-2027

Gestión Financiera correspondiente al Primer Trimestre del ejercicio 2026-dos mil veintiséis, con la finalidad de ejecutar su correspondiente envío al H. Congreso del Estado de Nuevo León.

CONSIDERACIONES

PRIMERA. Esta Comisión de Hacienda y Patrimonio Municipal, es competente para someter a la consideración del Republicano Ayuntamiento de San Pedro Garza García, Nuevo León, los proyectos de acuerdos, reglamentos y demás disposiciones administrativas para el buen manejo y cumplimiento de los asuntos hacendarios, como es el caso de la presente solicitud, de conformidad con lo dispuesto en las siguientes normas jurídicas, artículos 115 fracciones II y IV de la Constitución Política de los Estados Unidos Mexicanos; 1 penúltimo y último párrafo, 165 primer y segundo párrafo y 166 de la Constitución Política del Estado Libre y Soberano de Nuevo León; 38, 39, 40 fracción II, 42 y 43 de la Ley de Gobierno Municipal del Estado de Nuevo León; 29, 30, 31 fracción I, 32 fracciones V, VI, X y XI, 35 fracción II, 36 fracción II, inciso b), 40 y 58 primer párrafo, del Reglamento para el Gobierno Interior del Republicano Ayuntamiento de San Pedro Garza García, Nuevo León.

SEGUNDA. En los términos del artículo 115 primer párrafo y fracción IV de la Constitución Política de los Estados Unidos Mexicanos, los Municipios administrarán libremente su Hacienda, la cual se formará de los rendimientos de los bienes que les pertenezcan, así como de las contribuciones y otros ingresos que las legislaturas establezcan a su favor, además de revisar y fiscalizar sus cuentas públicas.

TERCERA. La Ley de Fiscalización Superior del Estado de Nuevo León, de conformidad con sus artículos 1, 2 fracciones XI y XII, 7, 9 y 14 establecen que los Entes Públicos, como el Municipio de San Pedro Garza García, Nuevo León, deben presentar en documento por escrito y en forma digital al Congreso del Estado de Nuevo León, el Informe de Avance de Gestión Financiera, sobre las cuentas de origen y aplicación de los recursos públicos; que incluye los ingresos percibidos, el ejercicio de los programas previstos en el Presupuesto de Egresos y los saldos del crédito público autorizado por el Congreso. El Informe de Avance de Gestión Financiera comprenderá los períodos de enero a marzo, de abril a junio, de julio a septiembre y de octubre a diciembre y deberá presentarse a más tardar el último día hábil del mes inmediato posterior al período que corresponda.

CUARTA. En el artículo 6, fracción I de la Ley de Ingresos de los Municipios del Estado de Nuevo León, se señala la obligación del Presidente Municipal de informar trimestralmente al Ayuntamiento de cada uno de los subsidios otorgados, por lo que, en cumplimiento a este dispositivo legal, se incluye el Informe de Subsidios Otorgados durante el periodo del 1º-primero de enero al 31-treinta y uno de marzo de 2026-dos mil veintiséis.

QUINTA. Que el artículo 48 de la Ley General de Contabilidad Gubernamental, dispone que los Ayuntamientos de los Municipios, los sistemas deberán producir, como mínimo, la información contable y presupuestaria a que se refiere el artículo 46 fracción I, incisos a), b), c), d), e), g), y h) y fracción II, incisos a) y b) de la ley en cita, que para mayor claridad se transcribe a continuación:

LIBERTAD 101,  
CENTRO  
SPGG / NL

SAN PEDRO  
GARZA GARCÍA

TEL  
81 8400 4435 Y 36  
2

SAN PEDRO  
GARZA GARCÍA

LIBERTAD 101 CENTRO





2024 - 2027



2024-2027

"Artículo 46. En lo relativo a la Federación, los sistemas contables de los poderes Ejecutivo, Legislativo y Judicial, las entidades de la Administración Pública Paraestatal y los órganos autónomos, permitirán en la medida que corresponda, la generación periódica de los estados y la información financiera que a continuación se señala:

- I. Información contable, con la desagregación siguiente:
  - a) Estado de actividades;
  - b) Estado de situación financiera;
  - c) Estado de variación en la hacienda pública;
  - d) Estado de cambios en la situación financiera;
  - e) Estado de flujos de efectivo;
  - ...
  - g) Notas a los estados financieros;
  - h) Estado analítico del activo;
  - ...
- II. Información presupuestaria, con la desagregación siguiente:
  - a) Estado analítico de ingresos, del que se derivará la presentación en clasificación económica por fuente de financiamiento y concepto, incluyendo los ingresos excedentes generados;
  - b) Estado analítico del ejercicio del presupuesto de egresos del que se derivarán las clasificaciones siguientes:
    - 1. Administrativo;
    - 2. Económica;
    - 3. Por objeto del gasto, y
    - 4. Funcional.
    - ...

**SEXTA.** De conformidad con el artículo 4 de la Ley de Disciplina Financiera de las Entidades Federativas y Municipios, el Consejo Nacional de Armonización Contable, en los términos de la Ley General de Contabilidad Gubernamental, emitió los criterios para la elaboración y presentación homogénea de la información financiera y de los formatos a que hace referencia la Ley de Disciplina Financiera de las Entidades Federativas y los Municipios; en el presente caso, la Secretaría de Finanzas y Tesorería, incluye dichos formatos en el Informe de Avance de Gestión Financiera, correspondiente al Primer Trimestre 2026, es decir, por el periodo del 1º-primero de enero al 31-treinta y uno de marzo de 2026-dos mil veintiséis.

**SÉPTIMA.** En relación a la difusión de la información financiera que generan los Entes Públicos, debe observarse lo establecido en los artículos 51, 56 y 58 de la Ley General de Contabilidad Gubernamental, así como el artículo 33 fracción III, inciso j) de la Ley de Gobierno Municipal del Estado de Nuevo León.

**OCTAVA.** La Ley de Gobierno Municipal del Estado de Nuevo León, en sus artículos 33 fracción III, inciso e) y 100 fracción IX, respectivamente, establecen que es obligación de los Ayuntamientos, enviar cada trimestre al Congreso del Estado los informes de Avance de Gestión Financiera de conformidad con la Ley; que, es obligación del Tesorero Municipal, remitir al Congreso del Estado de Nuevo León, previa aprobación del Ayuntamiento, los Informes de Avance de Gestión Financiera y de Cuenta Pública en los términos de la Ley de Fiscalización Superior del Estado de Nuevo León, los cuales deberán estar rubricados por el Presidente Municipal, el Tesorero Municipal, y el Síndico Primero del Republicano Ayuntamiento.

**NOVENA.** El contenido de los Informes de Gestión Financiera de cumplimiento a lo dispuesto en los artículos 4 y 58 de la Ley de Disciplina Financiera de las Entidades Federativas y Municipios, en los artículos 2 fracciones XI y XII, 4, 7 y 9 de la Ley de Fiscalización Superior del Estado de Nuevo León.

LIBERTAD 101,  
CENTRO  
SPGG / NL

**SAN PEDRO  
GARZA GARCÍA**

TEL  
81 8400 4435 Y 36  
3

**SAN PEDRO  
GARZA GARCÍA**

LIBERTAD 101 CENTRO





2024 - 2027



2024-2027

León, en el artículo 6 de la Ley de Ingresos de los Municipios del Estado de Nuevo León, del año 2025-dos mil veinticinco, y en los artículos 1, 2, 3, 6, 7, 46 fracción I, incisos a), b), c), d), e), g) y h), fracción II, incisos a) y b), 48, 52 y 55 de la Ley General de Contabilidad Gubernamental, por lo tanto se anexa al presente dictamen, el Informe de Avance de Gestión Financiera, por el periodo del 1º-primero de enero al 31-treinta y uno de marzo de 2026-dos mil veintiséis, que integra los documentos indicados en los preceptos de orden legal que se refieren a continuación:

En Cumplimiento a la Ley General de Contabilidad Gubernamental

1. Estado de Actividades
2. Estado de Situación Financiera
3. Estado de Variaciones en la Hacienda Pública
4. Estado de Cambios en la Situación Financiera
5. Estado de Flujos de Efectivo
6. Notas a los Estados Financieros
7. Estado Analítico del Activo
8. Estado Analítico del Pasivo/Hacienda
9. Estado Analítico de la Deuda y Otros Pasivos
10. Estado Analítico de Ingresos Presupuestales
11. Estado Analítico del Presupuesto de Egresos:
  - Clasificación por Objeto del Gasto
  - Clasificación Económica
  - Clasificación Administrativa
  - Clasificación Funcional.

En Cumplimiento a la Ley de Disciplina Financiera de las Entidades Federativas y los Municipios

1. Estado de Situación Financiera Detallado (Formato 1)
2. Informe Analítico de la Deuda Pública y Otros Pasivos (Formato 2)
3. Informe Analítico de Obligaciones Diferentes de Financiamientos (Formato 3)
4. Balance Presupuestario (Formato 4)
5. Estado Analítico de Ingresos Detallado (Formato 5)
6. Estado Analítico del Ejercicio del Presupuesto de Egresos Detallado por:
  - Clasificación por Objeto del Gasto (Formato 6 A)
  - Clasificación Administrativa (Formato 6 B)
  - Clasificación Funcional (Formato 6 C)
  - Clasificación de Servicios Personales por Categoría (Formato 6 D)
7. Proyecciones de Ingresos (Formato 7a)
8. Proyecciones de Egresos (Formato 7b)
9. Resultados de Ingresos (Formato 7c)
10. Resultados de Egresos (Formato 7d)
11. Informe sobre Estudios Actuariales (Formato 8)

Información Contable y Presupuestal

1. Ingresos por Programa
2. Ingresos por Programa Acumulados
3. Ingresos por Programa y Subprograma
4. Avance Presupuestal de Ingresos
5. Egresos del Trimestre por Capítulo de Gasto
6. Egresos Acumulados por Capítulo de Gasto
7. Avance Presupuestal de Egresos
8. Avance de Egresos por Programa
9. Informe de Subsidios, Disminuciones y Condonaciones 1er Trimestre, por el periodo del 1 de enero al 31 de marzo de 2026.
10. Informe de Subsidios, Disminuciones y Condonaciones Acumulado 2026.
11. Salidos de Cuentas por Cobrar

Fondos de Aportaciones del Ramo 33

Fondo de Aportaciones para el Fortalecimiento de los Municipios

LIBERTAD 101,  
CENTRO  
SPGG / NL

**SAN PEDRO  
GARZA GARCÍA**

TEL  
81 8400 4435 Y 36  
4

**SAN PEDRO  
GARZA GARCÍA**

LIBERTAD 101 CENTRO





2024 - 2027



2024-2027

Fondo de Aportaciones para la Infraestructura Social

Avances del Plan Municipal de Desarrollo

Dictamen de los Auditores Externos

DÉCIMA. La suscrita Comisión de Hacienda y Patrimonio Municipal, en ejercicio de las facultades que le confieren los dispositivos legales invocados en el Considerando Primero, con apoyo en los fundamentos expuestos en los Antecedentes y Considerandos del presente documento, así como en los documentos que integran el Informe de Avance de Gestión Financiera del periodo comprendido del 1º-primero de enero al 31-treinta y uno de marzo de 2026-dos mil veintiséis, indicados en este Dictamen; en la sesión celebrada el 23-veintitrés de abril de 2026-dos mil veintiséis, y previa realización de un ejercicio de estudio, análisis, evaluación, discusión y deliberación, consideró factible dictaminar en sentido POSITIVO, someter a la consideración del Pleno del Republicano Ayuntamiento del Municipio de San Pedro Garza García, Nuevo León, el envío del Informe de Avance de Gestión Financiera correspondiente al Primer Trimestre del ejercicio 2026-dos mil veintiséis al Congreso del Estado de Nuevo León, a más tardar el último día hábil del mes de abril del año en curso, así como su publicación en términos de la legislación aplicable.

Por lo expuesto y fundado, de conformidad con lo dispuesto en los artículos 38 de la Ley de Gobierno Municipal del Estado de Nuevo León; y 29, 40 fracción IV y 58 primer párrafo del Reglamento para el Gobierno Interior del Republicano Ayuntamiento de San Pedro Garza García, Nuevo León, este Órgano Colegiado Municipal, tiene a bien someter a la consideración del Republicano Ayuntamiento, los siguientes:

ACUERDO

PRIMERO. Se APRUEBA tener por presentado, en tiempo y forma, por la Secretaría de Finanzas y Tesorería de San Pedro Garza García, Nuevo León, el Informe de Avance de Gestión Financiera correspondiente al primer trimestre del ejercicio 2026-dos mil veintiséis, el cual comprende la información contable, presupuestaria y programática que refleja el estado de la Hacienda Municipal durante el periodo del 1º-primero de enero al 31-treinta y uno de marzo de 2026-dos mil veintiséis, mismo que se acompaña al presente Dictamen, así como a su Anexo, de conformidad con los antecedentes y consideraciones expuestos.

SEGUNDO. Se APRUEBA el envío del referido Informe de Avance de Gestión Financiera correspondiente al Primer Trimestre del ejercicio 2026-dos mil veintiséis, al Congreso del Estado de Nuevo León, a más tardar el último día hábil del mes de abril del año en curso, de conformidad con lo expuesto en las consideraciones Tercera y Décima de este Dictamen.

TERCERO. Se instruye a la Secretaría del Republicano Ayuntamiento, para que, en coordinación con la Secretaría de Finanzas y Tesorería, se envíe al Congreso del Estado de Nuevo León, en tiempo y forma, para los efectos legales conducentes, el relativo Informe de Avance de Gestión Financiera correspondiente al Primer Trimestre del ejercicio 2026-dos mil veintiséis.

CUARTO. Publíquese el presente Dictamen y su Anexo que consiste en el Informe de Avance de Gestión Financiera correspondiente al Primer Trimestre del ejercicio 2026-dos mil veintiséis, en la Gaceta Municipal, adicionalmente en el Periódico Oficial del Estado de Nuevo León, de

LIBERTAD 101,  
CENTRO  
SPGG / NL

SAN PEDRO  
GARZA GARCÍA

TEL  
81 8400 4435 Y 36  
5

SAN PEDRO  
GARZA GARCÍA

LIBERTAD 101, CENTRO





2024 - 2027



2024-2027

conformidad con lo establecido en los artículos 35 Apartado A, fracción XII, 64, 65 y 66 fracción III de la Ley de Gobierno Municipal del Estado de Nuevo León; 109 fracción III del Reglamento para el Gobierno Interior del Republicano Ayuntamiento de San Pedro Garza García, Nuevo León; así como, en el portal oficial en internet del Municipio de San Pedro Garza García, Nuevo León, conforme a lo dispuesto en los artículos 51, 56 y 58 de la Ley General de Contabilidad Gubernamental; y 95 fracciones XXII y XXXII de la Ley de Transparencia y Acceso a la Información Pública del Estado de Nuevo León.

QUINTO. Gírense las instrucciones al C. Presidente Municipal, a la C. Síndica Primera, a la C. Secretaria del Republicano Ayuntamiento y al C. Secretario de Finanzas y Tesorería, para el exacto cumplimiento del presente Acuerdo.

SEXTO. El presente Acuerdo entrará en vigor al momento de su aprobación.

SÉPTIMO. Surtase los efectos legales a que haya lugar, lo anterior de conformidad con lo acordado por este Republicano Ayuntamiento.

San Pedro Garza García, Nuevo León, a 23 de abril del 2026

ASÍ LO DICTAMINAN Y FIRMAN LOS INTEGRANTES DE LA COMISIÓN DE HACIENDA Y PATRIMONIO MUNICIPAL DEL REPUBLICANO AYUNTAMIENTO SAN PEDRO GARZA GARCÍA, NUEVO LEÓN.

C. SOFIA LORENA LEAL HERRERA  
PRESIDENTA  
A FAVOR DEL DICTAMEN

C. JOSÉ MIGUEL CHÁVEZ GÓMEZ  
SECRETARIO  
A FAVOR DEL DICTAMEN

C. EUGENIO ROUX SUÁREZ  
VOCAL  
A FAVOR DEL DICTAMEN

C. MARIANA ZÚNIGA ROMERO  
VOCAL  
A FAVOR DEL DICTAMEN

C. NORA ELENA ANDRADE ROSADO  
VOCAL  
A FAVOR DEL DICTAMEN

Última hoja del DICTAMEN NÚMERO CHPM 2024-2027/023-2026/Informe Trimestral

LIBERTAD 101,  
CENTRO  
SPGG / NL

SAN PEDRO  
GARZA GARCÍA

TEL  
81 8400 4435 Y 36  
6

SAN PEDRO  
GARZA GARCÍA





2024 - 2027

Municipio de San Pedro Garza García, N.L.  
Informe de Avance de Gestión Financiera  
Primer Trimestre 2026



2024 — 2027

# Anexo

Anexo correspondiente al DICTAMEN NÚMERO  
CHPM 2024-2027-023-2026-Informe Trimestral  
(73 fojas útiles)

*f*

*e*

# SAN PEDRO GARZA GARCÍA

LIBERTAD Y JUSTICIA





2024 - 2027



Municipio de San Pedro Garza García, N.L.  
Informes de Avance de Gestión Financiera  
Primer Trimestre 2026



2024 - 2027

INDICE

	Pag.
<b>Ley General de Contabilidad Gubernamental</b>	4
Estado de Actividades	5
Estado de Situación Financiera	6
Estado de Variación en la Hacienda Pública	7
Estado de Cambios en la Situación Financiera	8
Estado de Flujo de Efectivo	9
Notas a los Estados Financieros	10
Estado Analítico del Activo	25
Estado Analítico de la Deuda y Otros Pasivos	26
Estado Analítico de los Ingresos Presupuestales	27
Estado Analítico del Ejercicio del Presupuesto de Egresos	
Clasificación por Objeto del Gasto	28
Clasificación Económica	30
Clasificación Administrativa	31
Clasificación Funcional	32
<b>Ley de Disciplina Financiera</b>	33
Estado de Situación Financiera Detallado	34
Informe Analítico de la Deuda Pública y Otros Pasivos	36
Informe Analítico de Obligaciones Diferentes de Financiamientos	37
Balance Presupuestario	38
Estado Analítico de Ingresos Detallado	40
Estado Analítico del Ejercicio del Presupuesto de Egresos Detallado	
Clasificación por Objeto del Gasto	42
Clasificación Administrativa	46
Clasificación Funcional	47
Clasificación de Servicios Personales por Categoría	49

*f*

*ey*

**SAN PEDRO  
GARZA GARCÍA**

IMPRESIÓN DEL CENTRO





2024 - 2027



Municipio de San Pedro Garza García, N.L.  
Informes de Avance de Gestión Financiera  
Primer Trimestre 2026



2024 - 2027

INDICE

	Pag.
Proyecciones y Resultados de Ingresos y Egresos	
Proyecciones de Ingresos	50
Proyecciones de Egresos	51
Resultados de Ingresos	52
Resultados de Egresos	53
Informe sobre Estudios Actuariales	54
<b>Información Contable y Presupuestal</b>	<b>55</b>
Ingresos por Programa	56
Ingresos por Programa y Subprograma	57
Avance Presupuestal de Ingresos	58
Egresos por Capítulo	59
Avance Presupuestal de Egresos	60
Avance de Egresos por programa	61
Informe de Subsidios, Disminuciones y Condonaciones del 1 de enero al 31 de marzo de 2026	62
Saldos de Cuentas por Cobrar	64
<b>Fondos de Aportaciones del Ramo 33</b>	<b>65</b>
Fondo de Aportaciones para el Fortalecimiento de los Municipios	66
Fondo de Aportaciones para la Infraestructura Social Municipal	68
<b>Avances del Plan Municipal de Desarrollo 2024-2027</b>	<b>71</b>
<b>Dictamen de Auditores Externos</b>	<b>72</b>

*l*

*l*

3

SAN PEDRO  
GARZA GARCÍA

LIBERTAD EN CENTRO





Municipio de San Pedro Garza García, N.L.  
Informes de Avance de Gestión Financiera  
Primer Trimestre 2026



**Ley General  
de Contabilidad Gubernamental**

9

4

4

**SAN PEDRO  
GARZA GARCÍA**

LIBERTAD 101 CENTRO





2024 - 2027



Municipio de San Pedro Garza García, N.L. Informes de Avance de Gestión Financiera Primer Trimestre 2026



2024 - 2027

Estado de Actividades Por los 3 meses terminados al 31 de marzo del: (Cifras en Pesos)

Table with columns for 2024 and 2026, detailing INGRESOS Y OTROS BENEFICIOS and GASTOS Y OTRAS PÉRDIDAS. Total result for 2026 is 1,028,256,497.

Todo el presente es error verbal de los Estados Financieros, son razonablemente correctos y son responsabilidad del auditor.

Lic. Mauricio Parah Giacoman Presidente Municipal Sustituto

C.P. Rafael Serna Sánchez Secretario de Finanzas y Tesorería

Lic. Sofía Lorena Leal Herrera Síndica Primera

SAN PEDRO GARZA GARCÍA

LIBERTAD 101 CENTRO





2024 - 2027



Municipio de San Pedro Garza García, N.L.  
Informes de Avance de Gestión Financiera  
Primer Trimestre 2026



2024 - 2027

Estado de Situación Financiera  
Al 31 de marzo de 2026 y al 31 de diciembre 2025  
(Cifras en Pesos)

	2026	2025		2026	2025
<b>ACTIVO</b>			<b>PASIVO</b>		
<i>Activo Circulante</i>			<i>Pasivo Circulante</i>		
Efectivo y Equivalentes	2,069,345,907	1,402,025,119	Cuentas Por Pagar a Corto Plazo	456,034,454	531,423,918
Derechos a Recibir Efectivo o Equivalentes	56,528,297	47,978,817	Documentos por Pagar a Corto Plazo		
Derechos a Recibir Bienes o Servicios	298,893,731	180,328,930	Porción a Corto Plazo de la Deuda Pública a Largo Plazo	6,966,019	6,204,013
Inventarios	0	0	Títulos y Valores a Corto Plazo		
Almacenes	0	0	Pasivos Diferidos a Corto Plazo	4,831,549	12,041,480
Estimación por Pérdida o Deterioro de Activos Circulantes	0	0	Fondos y Bienes de Terceros en Garantía y/o Administración a Corto Plazo	6,188,778	7,038,519
Otros Activos Circulantes	0	0	Provisiones a Corto Plazo	0	0
<b>Total de Activos Circulantes</b>	<b>2,422,767,834</b>	<b>1,630,332,865</b>	Otros Pasivos a Corto Plazo	1,068,883	862,124
<i>Activo No Circulante</i>			<b>Total de Pasivos Circulantes</b>	<b>475,063,884</b>	<b>560,570,054</b>
Inversiones Financieras a Largo Plazo	257,738,197	252,096,612	<i>Pasivo No Circulante</i>		
Derechos a Recibir Efectivo o Equivalentes a Largo Plazo	0	0	Cuentas por Pagar a Largo Plazo	0	0
Bienes Inmuebles, Infraestructura y Construcciones en Proceso	4,157,888,229	4,058,708,084	Documentos por Pagar a Largo Plazo	0	0
Bienes Muebles	1,800,457,491	1,752,517,814	Deuda Pública a Largo Plazo	4,499	4,499
Activos Intangibles	175,195,042	151,390,438	Pasivos Diferidos a Largo Plazo	0	0
Depreciación, Deterioro y Amortización Acumulada de Bienes	(1,622,150,596)	(1,580,932,800)	Fondos y Bienes de Terceros en Garantía y/o Administración a Largo Plazo	0	0
Activos Diferidos	60,413,880	60,413,880	Provisiones a Largo Plazo	431,258,350	437,273,368
Estimación por Pérdida o Deterioro de Activos no Circulantes	0	0	<b>Total de Pasivos No Circulantes</b>	<b>431,262,849</b>	<b>437,277,867</b>
Otros Activos no Circulantes	0	0	<b>Total de Pasivo</b>	<b>906,326,733</b>	<b>997,847,921</b>
<b>Total de Activos No Circulantes</b>	<b>4,829,540,244</b>	<b>4,724,194,027</b>	<b>HACIENDA PÚBLICA / PATRIMONIO</b>		
<b>Total de Activos</b>	<b>7,252,308,178</b>	<b>6,354,526,892</b>	Hacienda Pública/Patrimonio Contribuido	8,368,421	8,368,421
			Aportaciones	0	0
			Donaciones de Capital	8,368,421	8,368,421
			Actualización de la Hacienda Pública/Patrimonio	0	0
			Hacienda Pública/Patrimonio Generado	6,337,606,226	5,348,309,550
			Resultado del Ejercicio (Ahorro/Desahorro)	945,699,461	294,213,151
			Resultado de Ejercicios Anteriores	5,145,209,301	4,806,960,535
			Reservas	60,871,309	60,871,309
			Reservas	0	0
			Rectificaciones de Resultados de Ejercicios Anteriores	185,727,153	186,144,566
			Exceso o Insuficiencia en la Actualización de la Hacienda Pública/Patrimonio	0	0
			Resultado por Posición Monetaria	0	0
			Resultado por Tenencia de Activos no Monetarios	0	0
			<b>Total Hacienda Pública / Patrimonio</b>	<b>6,345,975,646</b>	<b>5,358,678,977</b>
			<b>Total de Pasivo y Hacienda Pública</b>	<b>7,282,308,178</b>	<b>6,354,526,892</b>

Bajo protesta de decir verdad declaramos que los Estados Financieros, son razonablemente correctos y son responsabilidad del emisor.

Lic. Mauricio Parah Giacoman  
Presidente Municipal Sustituto

C.P. Rafael Serna Sánchez  
Secretario de Finanzas y Tesorería

Lic. Sofía Lorena Leal Herrera  
Síndica Primera

**SAN PEDRO  
GARZA GARCÍA**

INFORMACIÓN AL CIUDADANO





2024 - 2027



Municipio de San Pedro Garza García, N.L.  
Informes de Avance de Gestión Financiera  
Primer Trimestre 2026



2024 - 2027

Estado de Variación en la Hacienda Pública  
Al 31 de marzo de 2026 y al 31 de diciembre de 2025  
(Cifras en Pesos)

Concepto	Hacienda Pública / Patrimonio Contribuido	Hacienda Pública / Patrimonio Generado de Ejercicios Anteriores	Hacienda Pública / Patrimonio Generado del Ejercicio	Exceso o Insuficiencia en la Actualización de la Hacienda Pública / Patrimonio	Total
Hacienda Pública / Patrimonio Contribuido Neto de 2025	8,369,421	0	0	0	8,369,421
Aportaciones	8,369,421				8,369,421
Donaciones De Capital					
Actualización de la Hacienda Pública/Patrimonio					
Hacienda Pública / Patrimonio Generado Neto 2025	0	5,081,936,507	294,213,151	0	5,376,149,658
Resultados Del Ejercicio (Ahorro / Desahorro)			294,213,151		294,213,151
Resultados De Ejercicios Anteriores		4,835,217,909			4,835,217,909
Reservas		60,971,309			60,971,309
Reservas					
Reclasificación De Resultados De Ejercicios Anteriores		185,747,289			185,747,289
Exceso o Insuficiencia en la Actualización de la Hacienda Pública / Patrimonio neto 2025	0	0	0	0	0
Resultado por Posición Monetaria					
Resultado por Tenencia de Activos no Monetarios					
Hacienda Pública / Patrimonio Neto Final 2025	8,369,421	5,081,936,507	294,213,151	0	8,384,519,079
Cambios en la Hacienda Pública / Patrimonio Contribuido Neto 2026	0	0	0	0	0
Aportaciones					
Donaciones De Capital					
Actualización de la Hacienda Pública/Patrimonio					
Variaciones de la Hacienda Pública / Patrimonio Generado Neto 2026	0	309,990,392	651,466,175	0	961,456,567
Resultados Del Ejercicio (Ahorro / Desahorro)			945,699,461		945,699,461
Resultados De Ejercicios Anteriores		309,990,392	(294,213,151)		15,777,241
Reservas					
Reservas					
Reclasificación De Resultados De Ejercicios Anteriores			(20,138)		(20,138)
Cambios en el Exceso o Insuficiencia en la Actualización de la Hacienda Pública / Patrimonio Neto 2026	0	0	0	0	0
Resultado por Posición Monetaria					
Resultado por Tenencia de Activos no Monetarios					
Hacienda Pública / Patrimonio Neto Final 2026	8,369,421	5,391,926,899	945,679,325	0	6,346,975,646

Bajo protesta de decir verdad declaramos que los Estados Financieros y sus notas, son razonablemente correctos y son responsabilidad del emisor.

Lic. Mauricio Fran Giacoman  
Presidente Municipal Sustituto

C.P. Rafael Serna Sánchez  
Secretario de Finanzas y Tesorería

Lic. Sofia Lupena Leal Herrera  
Síndica Primera

SAN PEDRO  
GARZA GARCÍA

IMPRESO EN EL CENTRO





2024 - 2027



Municipio de San Pedro Garza García, N.L.  
 Informes de Avance de Gestión Financiera  
 Primer Trimestre 2026



2024 - 2027

Estado de Cambios en la Situación Financiera  
 Por el periodo comprendido del 1 de enero al 31 de marzo de 2026  
 (Cifras en Pesos)

	Origen	Aplicación
<b>ACTIVO</b>		
Activo Circulante	(41,217,798)	938,989,082
Efectivo y Equivalentes	0	792,436,069
Derechos a Recibir Efectivo o Equivalentes	0	867,320,788
Derechos a Recibir Bienes o Servicios	0	9,549,460
Inventarios	0	119,596,601
Almacenes	0	0
Estimación por Pérdida o Deterioro de Activos Circulantes	0	0
Otros Activos Circulantes	0	0
Activo No Circulante	(41,217,798)	148,584,013
Inversiones Financieras a Largo Plazo	0	5,641,586
Derechos a Recibir Efectivo o Equivalentes a Largo Plazo	0	0
Bienes Inmuebles, Infraestructura y Construcciones en Proceso	0	0
Bienes Muebles	0	69,178,145
Activos Intangibles	0	47,938,877
Depreciación, Deterioro y Amortización Acumulada de Bienes	0	23,804,604
Activos Diferidos	(41,217,798)	0
Estimación por Pérdida o Deterioro de Activos no Circulantes	0	0
Otros Activos no Circulantes	0	0
<b>PASIVO</b>		
Pasivo Circulante	91,722,147	(206,769)
Cuentas por Pagar a Corto Plazo	88,707,129	(206,769)
Documentos por Pagar a Corto Plazo	76,389,464	0
Porción a Corto Plazo de la Deuda Pública a Largo Plazo	0	0
Títulos y Valores a Corto Plazo	0	2,237,984
Pasivos Diferidos a Corto Plazo	0	0
Fondos y Bienes de Terceros en Garantía y/o Administración a Corto Plazo	7,209,931	0
Provisiones a Corto Plazo	869,740	0
Otros Pasivos a Corto Plazo	0	0
Pasivo No Circulante	0	(206,769)
Cuentas por Pagar a Largo Plazo	6,015,018	0
Documentos por Pagar a Largo Plazo	0	0
Deuda Pública a Largo Plazo	0	0
Pasivos Diferidos a Largo Plazo	0	0
Fondos y Bienes de Terceros en Garantía y/o en Administración a Largo Plazo	0	0
Provisiones a Largo Plazo	6,015,018	0
<b>HACIENDA PÚBLICA/ PATRIMONIO</b>		
Hacienda Pública/Patrimonio Contribuido	417,413	(989,714,087)
Aportaciones	0	0
Donaciones de Capital	0	0
Actualización de la Hacienda Pública / Patrimonio	0	0
Hacienda Pública/Patrimonio Generado	417,413	(989,714,087)
Resultados del Ejercicio (Ahorro / Desahorro)	0	(945,699,461)
Resultados de Ejercicios Anteriores	0	(44,014,626)
Revelados	0	0
Reservas	0	0
Rectificaciones de Resultados de Ejercicios Anteriores	417,413	0
Exceso o Insuficiencia en la Actualización de la Hacienda Pública/Patrimonio	0	0
Resultado por Posición Monetaria	0	0
Resultado por Tenencia de Activos no Monetarios	0	0

Debajo protesta de decir verdad declaramos que los Estados Financieros, son razonablemente correctos y son responsabilidad del emisor.

Lic. Mauricio Farah Giacoman  
 Presidente Municipal Sustituto

C.P. Rafael Serna Sánchez  
 Secretario de Finanzas y Tesorería

Lic. Sofia Lorena Leal Herrera  
 Síndica Primera

**SAN PEDRO  
 GARZA GARCÍA**

IREPTAN 101 CENTRO





2024 - 2027



Municipio de San Pedro Garza García, N.L. Informes de Avance de Gestión Financiera Primer Trimestre 2026



2024 - 2027

Estado de Flujos de Efectivo Por los 3 meses terminados al 31 de marzo de: (Cifras en Pesos)

Table with 3 columns: Description, 2026, 2026. Rows include: Flujo de Efectivo de las Actividades de Operación, Flujo de Efectivo de las Actividades de Inversión, Flujo de Efectivo de las Actividades de Financiamiento, and Incremento/Disminución Neta en el Efectivo y Equivalente al Efectivo.

Bajo protesta de decir verdad declaramos que los Estados Financieros, son razonablemente correctos y son responsabilidad del emisor.

Lic. Mauricio Faján Giacoman Presidente Municipal Sustituto

C.P. Rafael Serna Sánchez Secretario de Finanzas y Tesorería

Lic. Sofía Lorena León Herrera Síndica Primera

SAN PEDRO GARZA GARCÍA





Municipio de San Pedro Garza García, N.L.  
Informes de Avance de Gestión Financiera  
Primer Trimestre 2026



Notas de los Estados Financieros  
(Cifras en Pesos)

A. NOTAS DE GESTIÓN ADMINISTRATIVA  
Introducción

Los Estados Financieros de los entes públicos, proveen de información financiera a los principales usuarios de la misma, al H. Congreso del Estado de Nuevo León y a los ciudadanos.

El objetivo del presente documento es la revelación del contexto y de los aspectos económicos-financieros más relevantes que influyeron en las decisiones del período, y que deberán ser considerados en la elaboración de los estados financieros para la mayor comprensión de los mismos y sus particularidades.

De esta manera, se informa y explica la respuesta del gobierno a las condiciones relacionadas con la información financiera de cada período de gestión; además, de exponer aquellas políticas que podrían afectar la toma de decisiones en períodos posteriores.

1. Autorización e Historia

Fundación de San Pedro el 20 de noviembre de 1596, Don Diego de Montemayor dio en Merced de tierras y aguas a su hijo Diego "El mozo", el lugar llamado "Hacienda de los Nogales", también conocido como "Hacienda Santa Bárbara de los Nogales" y "Hacienda San Pedro de los Nogales", y que hoy se denomina San Pedro Garza García Nuevo León.

Primer Ayuntamiento y Nombre Actual

- Mediante decreto de fecha 14 de enero de 1882, en sesión de H. Congreso del Estado, se decretó la creación del Municipio de Garza García.
- El día 1 de abril de 1883, siendo Gobernador del Estado de Nuevo León el Lic. Genaro Garza García, tomo posesión el primer Ayuntamiento de Garza García, siendo su primer Alcalde el Señor Natividad García. Lo que quedó establecido en el decreto número 58 del XXI Congreso del Estado.
- Posteriormente, por decreto número 111 del H. Congreso del Estado, publicado en el periódico oficial del Estado el día 14 de octubre de 1988, adquirió su nombre actual de San Pedro Garza García.
- Por decreto de fecha 4 de noviembre de 1998, del H. Congreso del Estado, se elevó de Villa a Ciudad.
- Actualmente el Municipio de San Pedro Garza García maneja su estructura en base al artículo 4 de la Ley de Gobierno Municipal del Estado de Nuevo León, que menciona lo siguiente:

ARTÍCULO 4.- Cada Municipio será gobernado por un Ayuntamiento de elección popular, integrado por un Presidente Municipal, Regidores y Síndicos electos por el principio de votación mayoritaria y con Regidores electos por el principio de representación proporcional.

2. Panorama Económico y Financiero

Objetivo Anual en Materia de Ingresos Propios

- Recaudar el 100% de los Ingresos previstos en el Presupuesto de Ingresos para el ejercicio fiscal 2026, proyectados en \$4,952,023,798.
- Fortalecer la recaudación de los Ingresos Municipales.
- Brindar la mejor atención a los contribuyentes.
- Elevar la eficiencia en materia de Recaudación del Impuesto Predial para mejorar nuestra posición en la distribución de Participaciones Federales.

SAN PEDRO  
GARZA GARCÍA





2024 - 2027



Municipio de San Pedro Garza García, N.L.  
Informes de Avance de Gestión Financiera  
Primer Trimestre 2026



2024 - 2027

Notas de los Estados Financieros  
(Cifras en Pesos)

Estrategias

- Establecimiento de facilidades administrativas y tecnológicas para el pago de las contribuciones municipales a través de bancos e internet.
- Difusión de obligaciones fiscales a través de medios electrónicos e impresos, e invitaciones para presentarse en la Secretaría de Finanzas y Tesorería Municipal, a revisar su situación fiscal.
- Programa de Modernización Catastral, actualización de Padrón Catastral.
- Efectuar procedimientos administrativos para la recuperación del impuesto predial del año y del rezago.
- Contar con un equipo de Abogados, Notificadores y Ejecutores para lograr el acercamiento con los contribuyentes con adeudos y a la vez notificarles las opciones posibles para regularizar su situación.
- Contar con el apoyo de un Despacho Externo para la cobranza de rezago en Predial, Modernización Catastral y Multas de Tránsito.
- Dar atención personalizada a los contribuyentes, y resolución a sus problemas o procesos.
- Mantener una relación integral con cada una de las Áreas del Municipio que generan ingresos, para lograr la mayor captación de los mismos.
- Mantener contratos con Instituciones Bancarias para facilitar la recaudación tanto en sucursales bancarias como via internet.
- Modernización de los trámites de la Secretaría de Desarrollo Urbano.
- Depuración continua del Padrón Catastral para identificar predios municipales que no deberían generar predial
- Mantener actualizados nuestros padrones de cobro de las diversas contribuciones municipales.

El Presupuesto de Egresos inicial para el ejercicio 2026 asciende a \$6,137,023,798 y se presentó para su aprobación al Republicano Ayuntamiento de este Municipio el día 25 de noviembre de 2025, siendo publicado en el Periódico Oficial del Gobierno del Estado el día 23 de enero de 2026.

En relación al artículo 8 de la Ley de Disciplina Financiera el cual menciona: "Artículo 8.- Toda propuesta de aumento o creación de gasto del Presupuesto de Egresos, deberá acompañarse con la correspondiente fuente de ingresos distinta al Financiamiento, o compensarse con reducciones en otras previsiones de gasto."

Derivado de lo anterior, el pasado 24 de febrero, en la segunda sesión ordinaria de ese mes se aprobó la primera modificación al presupuesto de egresos, dando un total de \$6,366,385,030, la cual fue publicada el Periódico Oficial el 9 de marzo del presente año.

3. Organización y Objeto Social

- a) Objeto social.  
Ejercer las facultades y obligaciones que le competen de acuerdo a la Constitución Política de los Estados Unidos Mexicanos, al Artículo 33 de la Ley de Gobierno Municipal del Estado de Nuevo León, y las demás leyes, reglamentos y disposiciones jurídicas vigentes en este Municipio.
- b) Principal actividad.  
Proveer de servicios públicos en relación al artículo 115 fracción III de la Constitución Política de los Estados Unidos Mexicanos y las demás que de esta provengan. Así como lo que se menciona en el artículo 181 de la Constitución Política del Estado Libre y Soberano de Nuevo León

11

SAN PEDRO  
GARZA GARCÍA

INDEPENDENCIA





2024 - 2027



Municipio de San Pedro Garza García, N.L.  
Informes de Avance de Gestión Financiera  
Primer Trimestre 2026



2024 - 2027

Notas de los Estados Financieros  
(Cifras en Pesos)

- c) Ejercicio Fiscal  
Las presentes notas corresponden a los periodos del 1 enero al 31 de marzo de 2026 y del 1 de enero al 31 de diciembre 2025.
- d) Régimen jurídico  
Constitución Política de los Estados Unidos Mexicanos  
Constitución Política del Estado de Nuevo León  
Ley de Gobierno Municipal del Estado de Nuevo León  
Ley de Fiscalización Superior del Estado de Nuevo León  
Ley General de Contabilidad Gubernamental  
Ley de Disciplina Financiera de las Entidades Federativas y los Municipios  
Y otras Leyes y Reglamentos aplicables a la Administración Municipal
- e) Consideraciones fiscales del ente  
El Municipio tributa bajo el régimen de Personas Morales con fines no lucrativos y tiene como obligaciones fiscales el entero de las retenciones de ISR por sueldos y salarios, asimilados a salarios, arrendamientos y servicios profesionales.
- f) La estructura organizacional en base al Reglamento Orgánico de la Administración Pública Municipal de San Pedro Garza García, vigente al 31 de marzo de 2026 es la siguiente:
  - Secretaría del Republicano Ayuntamiento
  - Secretaría de Finanzas y Tesorería
  - Secretaría General
  - Secretaría de la Contraloría y Transparencia
  - Secretaría de Seguridad Pública
  - Secretaría Ejecutiva
  - Secretaría de Desarrollo Urbano y Movilidad
  - Secretaría de Administración e Inteligencia Artificial
  - Secretaría de Cultura
  - Secretaría de Desarrollo Social y Calidad de Vida
  - Secretaría de Infraestructura y Obras Públicas
  - Secretaría de Servicios Públicos y Mantenimiento de la Ciudad
  - Secretaría de Participación Ciudadana y Gobierno Abierto
  - Desarrollo Integral de la Familia DIF
  - Instituto Municipal de la Familia
  - Instituto Municipal de la Juventud
  - Patronato de Museos
  - Sistema de Parques Públicos
  - Instituto de Planeación y Gestión Urbana
  - Instituto Municipal de Bienestar Animal
- g) Fideicomisos de los cuales es fideicomitente o fideicomisario, y contratos análogos, incluyendo mandatos de los cuales es parte.  
El Municipio cuenta con un saldo al 31 de marzo de 2026, por Inversiones Financieras a Largo Plazo de \$ 257,738,197 mismo que se compone por el Fideicomiso Value – Fondo de Pensiones de \$247,738,197 y Fideicomiso Gobierno del Estado de Nuevo León por \$10,000,000.

f

ef

SAN PEDRO  
GARZA GARCÍA

INFORMACIÓN AL CENTRO





2024 - 2027



Municipio de San Pedro Garza García, N.L.  
Informes de Avance de Gestión Financiera  
Primer Trimestre 2026



2024 - 2027

Notas de los Estados Financieros  
(Cifras en Pesos)

4. Bases de Preparación de los Estados Financieros

- a) La información financiera ha sido preparada de conformidad a las disposiciones establecidas por el Consejo Nacional de Armonización Contable y las disposiciones legales aplicables.
- b) Se han aplicado para realización de la información financiera las normas expuestas por el Consejo Nacional de Armonización Contable, como:
- Manual de Contabilidad Gubernamental (MCG) Capítulo III Plan de Cuentas
  - MCG Capítulo IV Instructivos de Cuentas
  - MCG Capítulo V Modelo de Asientos para el Registro Contable
  - Reglas Específicas del Registro y Valoración del Patrimonio
  - Principales Reglas de Registro y Valoración del Patrimonio (Elementos Generales)
  - Normas y Metodología para la Determinación de los Momentos Contables de los Ingresos
  - Normas y Metodología para la Determinación de los Momentos Contables de los Egresos
  - Clasificador por Rubros de Ingresos
  - Clasificación Administrativa
  - Clasificación Funcional del Gasto
  - Clasificación Programática
  - Clasificador por Tipo de Gasto
  - Clasificador por Objeto del Gasto
  - Clasificador por Fuentes de Financiamiento
  - Entre otras que aplican a los Ayuntamientos de los Municipios
- c) Postulados Básicos.
- Sustancia Económica
  - Entes Públicos
  - Existencia Permanente
  - Revelación Suficiente
  - Importancia Relativa
  - Registro e Integración Presupuestaria
  - Consolidación de la Información financiera
  - Devengo Contable
  - Valuación
  - Dualidad Económica
  - Consistencia

5. Políticas de Contabilidad Significativas

- a) Beneficios a los empleados:  
Actualmente existe un pasivo registrado dentro del Pasivo a Largo Plazo en el Estado de Situación Financiera, para cubrir parte de las obligaciones laborales por prima de antigüedad e indemnización legal por un monto de \$ 257,066,019
- b) Provisiones:  
Al 31 de marzo de 2026, fueron creadas las provisiones de gastos en el concepto de Cuentas por pagar, para el reconocimiento de las obligaciones a favor de terceros por la recepción de bienes, servicios y avances de obra pública, en cumplimiento al postulado de Devengo Contable.

13

SAN PEDRO  
GARZA GARCÍA

IMPRESO EN EL CENTRO





2024 - 2027



Municipio de San Pedro Garza García, N.L.  
Informes de Avance de Gestión Financiera  
Primer Trimestre 2026



2024 - 2027

Notas de los Estados Financieros  
(Cifras en Pesos)

- c) Inversiones no Capitalizables:  
Durante el ejercicio se realizan los ajustes correspondientes por las obras públicas terminadas; si son obras capitalizables, se transfiere el saldo al activo no circulante correspondiente. Si son obras de dominio público, el monto erogado en el periodo se manda al gasto del mismo ejercicio presupuestal, y las erogaciones de ejercicios anteriores se reconocen en los resultados de ejercicios anteriores, de acuerdo a las Reglas Específicas del Registro y Valoración del Patrimonio, emitidas por el Consejo Nacional de Armonización Contable.
- 6. Posición en Moneda Extranjera y Protección por Riesgo Cambiario  
El Municipio no cuenta con activos y pasivos en moneda extranjera.
- 7. Reporte Analítico del Activo  
Las notas relacionadas al análisis del activo se encuentran detalladas en las notas de desglose de Estado de Situación Financiera y el Estado de Flujo de Efectivo.
- 8. Fideicomisos, Mandatos y Análogos  
El Municipio cuenta con un saldo al 31 de marzo de 2026, por Inversiones Financieras a Largo Plazo de \$ 257,738,197 mismo que se compone por el Fideicomiso Value – Fondo de Pensiones de \$247,738,197 y Fideicomiso Gobierno del Estado de Nuevo León por \$10,000,000.
- 9. Reporte de la Recaudación  
El monto de la recaudación por el periodo del 1º de enero al 31 de marzo de 2026, asciende a la cantidad de \$1,973,955,958. El 66.2% de la recaudación representa Ingresos Propios y el 33.8% Participaciones y Aportaciones, Federales y Estatales.
- 10. Información sobre la Deuda y el Reporte Analítico de la Deuda  
El Municipio mantiene un pasivo por arrendamiento financiero de equipo de comunicación y telecomunicaciones, mismo que asciende al 31 de marzo de 2026, a la cantidad de \$9,208,513.
- 11. Calificaciones otorgadas  
El informe sobre las calificaciones otorgadas al Municipio de San Pedro Garza García, se encuentran en el libro de anexos de la Cuenta Pública. Estos Informes se actualizan una vez al año, siendo las siguientes:

Calificadora	Fecha	Calificación Nacional
HR Ratings	Febrero 2026	AAA
Fitch Ratings	Agosto 2025	AAA

Ahora bien, el Municipio de San Pedro Garza García, cuenta con una calificación Internacional de BBB- con perspectiva de calificación estable, la anterior emitida por la calificadora Fitch Ratings.

- 12. Proceso de Mejora
  - a) Las principales políticas de control interno, se encuentran documentadas en los diferentes Manuales de Políticas y Procedimientos Administrativos y publicados en la página de Transparencia del Municipio.

SAN PEDRO  
GARZA GARCÍA

IMPRESO EN EL CENTRO





2024 - 2027



Municipio de San Pedro Garza García, N.L.  
Informes de Avance de Gestión Financiera  
Primer Trimestre 2026



2024 - 2027

Notas de los Estados Financieros  
(Cifras en Pesos)

b) Se actualizaron y/o se elaboraron Manuales de Políticas y Procedimientos Generales Administrativos que rigen en la presente Administración.

13. Información por segmentos

No existe información por segmentos a revelar.

14. Eventos Posteriores al Cierre

No existen eventos o hechos posteriores al periodo que se informa, que proporcionen mayor evidencia sobre eventos que afecten económicamente y que no se conocían a la fecha del cierre.

15. Partes Relacionadas

No existen partes relacionadas que pudieran ejercer influencia significativa sobre la toma de decisiones financieras y operativas.

16. Responsabilidad Sobre la Presentación Razonable de la Información Contable

Bajo protesta de decir verdad declaramos que los Estados Financieros y sus notas, son razonablemente correctos y son responsabilidad del emisor.

Las cifras presentadas en las notas han sido redondeadas a pesos, eliminando los decimales, para fines de presentación. Como resultado, pueden existir pequeñas variaciones en las sumas, que no afectan el total general. Estas variaciones son el resultado del redondeo de las cifras a la unidad más cercana.

f

  
Lic. Mauricio Farah Giacoman  
Presidente Municipal Sustituto

  
C.P. Rafael Serna Sánchez  
Secretario de Finanzas y Tesorería

  
Lic. Sofía Lorenza Leal Herrera  
Síndica Primera

SAN PEDRO  
GARZA GARCÍA





**Municipio de San Pedro Garza García, N.L.**  
**Informes de Avance de Gestión Financiera**  
**Primer Trimestre 2026**



**Notas de los Estados Financieros**  
 (Cifras en Pesos)

Las cifras presentadas en las notas han sido redondeadas a pesos, eliminando los decimales, para fines de presentación. Como resultado, pueden existir pequeñas variaciones en las sumas, que no afectan el total general. Estas variaciones son el resultado del redondeo de las cifras a la unidad más cercana.

**B. NOTAS DE DESGLOCE**

**I. NOTAS AL ESTADO DE ACTIVIDADES**

**1. Ingresos de Gestión:**

	Marzo 2026	Marzo 2025
Impuestos sobre el patrimonio	1,175,301,920	1,100,816,746
Participaciones	578,046,672	553,367,286
Aportaciones	89,013,773	87,777,553
Productos derivados del uso y aprovechamiento de bienes no sujetos a régimen de	39,765,435	70,292,401
Derechos por prestación de servicios	32,926,464	21,327,817
Multas	20,297,352	15,405,767
Otros derechos	18,553,691	19,562,530
Accesorios de impuestos	8,739,173	6,973,455
Otros aprovechamientos	4,805,888	15,008,071
Otros productos que generan ingresos corrientes	3,686,329	3,830,846
Impuestos sobre los ingresos	1,010,094	1,252,943
Indemnizaciones	682,189	1,363,233
Accesorios de derechos	664,486	186,069
Otros ingresos y beneficios varios	462,493	4,777,424
	<b>1,973,955,958</b>	<b>1,901,942,140</b>

**2. Gastos y Otras Pérdidas:**

	Marzo 2026	Marzo 2025
Gastos de Funcionamiento	770,614,200	626,522,854
Transferencias, Asignaciones, Subsidios y otras Ayudas	216,248,283	146,664,183
Otros Gastos y Pérdidas Extraordinarias	41,243,795	43,930,853
Inversión Pública No Capitalizable	150,219	295,033
Intereses, Comisiones y Otros Gastos de la Deuda Pública	-	531,639
	<b>1,028,256,497</b>	<b>817,944,562</b>

**SAN PEDRO**  
**GARZA GARCÍA**





2024 - 2027



Municipio de San Pedro Garza García, N.L.  
Informes de Avance de Gestión Financiera  
Primer Trimestre 2026



2024 - 2027

Notas de los Estados Financieros  
(Cifras en Pesos)

Los Gastos de Funcionamiento, que representan el 74.3% de los gastos en el Estado de Actividades, se integran como sigue:

	Marzo 2026	Marzo 2025
Remuneraciones al Personal de Carácter Permanente	221,818,772	170,163,410
Remuneraciones Adicionales y Especiales	113,191,827	103,159,237
Otras Prestaciones Sociales y Económicas	96,203,874	75,582,799
Servicios de Instalación, Reparación, Mantenimiento y Conservación	62,016,570	43,039,833
Servicios Profesionales, Científicos y Técnicos y Otros Servicios	52,594,761	37,118,736
Servicios de Arrendamiento	50,142,204	47,574,833
Seguridad Social	27,215,510	19,569,785
Combustibles, Lubrificantes y Aditivos	25,730,571	18,775,958
Servicios Financieros, Bancarios y Comerciales	19,001,164	16,559,291
Vestuario, Blancos, Prendas de Protección y Artículos Deportivos	18,173,426	1,262,795
Remuneraciones al Personal de Carácter Transitorio	18,035,326	47,553,308
Otros Servicios Generales	17,456,053	12,932,580
Productos Químicos, Farmacéuticos y de Laboratorio	17,192,584	1,034,151
Servicios Básicos	12,974,026	17,021,348
Servicios de Comunicación Social y Publicidad	6,588,822	2,031,435
Materiales y Artículos de Construcción y de Reparación	3,816,351	3,455,155
Alimentos y Utensilios	3,251,159	3,374,211
Materiales de Administración, Emisión de Documentos y Artículos Oficiales	1,575,916	2,195,437
Servicios Oficiales	1,271,295	1,256,722
Pago de Estímulos a Servidores Públicos	1,024,920	636,870
Herramientas, Refacciones y Accesorios Menores	787,160	1,967,825
Servicios de Traslado y Viáticos	551,910	84,932
Materiales y Suministros para Seguridad	-	172,203
	<b>770,614,200</b>	<b>626,522,654</b>

II. NOTAS AL ESTADO DE SITUACIÓN FINANCIERA

1. Efectivo y Equivalentes

	Marzo 2026	Diciembre 2025
Efectivo	1,178,381	346,861
Bancos/Tesorería	246,819,345	116,599,085
Inversiones Temporales (Hasta 3 meses)	1,816,107,299	1,279,838,271
Depósitos de Fondos de Terceros	5,240,902	5,240,902
	<b>2,069,345,907</b>	<b>1,402,025,119</b>

SAN PEDRO  
GARZA GARCÍA

LIBERTAD EN CENTRO





2024 - 2027



Municipio de San Pedro Garza García, N.L.  
Informes de Avance de Gestión Financiera  
Primer Trimestre 2026



2024 - 2027

Notas de los Estados Financieros  
(Cifras en Pesos)

2. Derechos a recibir Efectivo y Equivalentes

Al 31 de marzo de 2026 y al 31 de diciembre de 2025, el saldo asciende a \$56,528,297 y \$47,978,817 respectivamente, mismos que corresponden principalmente a Gastos por Comprobar y Deudores Diversos

3. Derechos a recibir Bienes o Servicios

	Marzo 2026	Diciembre 2025
Anticipo a Proveedores por Adquisición de Bienes y Prestación de Servicios	5,103,513	4,382,451
Anticipo a Contratistas por Obras Publicas	291,790,218	175,946,479
	<u>296,893,731</u>	<u>180,328,930</u>

4. Inventarios

El Municipio no cuenta con inventarios al 31 de marzo de 2026.

5. Almacenes

El Municipio no cuenta con inventarios al 31 de marzo de 2026.

6. Inversiones Financieras a Largo Plazo

	Marzo 2026	Diciembre 2025
Fideicomiso Value - Fondo de Pensiones	247,738,197	242,096,612
Fideicomiso Gobierno del Estado de Nuevo León	10,000,000	10,000,000
	<u>257,738,197</u>	<u>252,096,612</u>

7. Bienes Muebles, Inmuebles e Intangibles

	Marzo 2026	Diciembre 2025
Terrenos	2,424,293,925	2,424,293,925
Edificios no Habitacionales	1,387,602,740	1,387,602,740
Maquinaria, Otros Equipos y Herramientas	899,805,701	898,740,266
Equipo de Transporte	392,703,646	391,018,548
Mobiliario y Equipo de Administración	228,634,813	228,024,857
Construcciones en Proceso en Bienes de Dominio Público	222,542,714	163,968,637
Mobiliario y Equipo Educativo y Recreativo	118,110,222	116,722,728
Construcciones en Proceso en Bienes Propios	123,446,850	112,842,782
Equipo de Defensa y Seguridad	153,302,479	110,110,583
Software	105,021,866	84,383,256
Licencias	69,527,705	66,364,524
Equipo e Instrumental Médico y de Laboratorio	7,900,831	7,900,831
Patentes Marcas y Derechos	645,472	642,658
Amortización Acumulada de Activos Intangibles	(121,808,452)	(116,896,639)
Depreciación Acumulada de Bienes Inmuebles	(280,095,851)	(280,095,851)
Depreciación Acumulada de Bienes Muebles	(1,165,873,801)	(1,131,380,235)
	<u>4,565,760,658</u>	<u>4,464,243,611</u>

18

SAN PEDRO  
GARZA GARCÍA

IREDTAD 101 CENTRO





2024 - 2025



Municipio de San Pedro Garza García, N.L.  
Informes de Avance de Gestión Financiera  
Primer Trimestre 2026



2024 - 2025

Notas de los Estados Financieros  
(Cifras en Pesos)

La depreciación acumulada incluye la depreciación del período registrada en el Estado de Actividades, la cual asciende a \$41,222,779, así como una disminución de \$21,016 por la cancelación de la depreciación acumulada, derivada de la baja de activos. Para el cálculo de la depreciación se utiliza la "Guía de vida útil estimada y Porcentajes de Depreciación", incluida en los Parámetros de Estimación de Vida Útil, emitidos por el Consejo Nacional de Armonización Contable.

- 8. Estimaciones y Deterioros  
El Municipio al 31 de marzo de 2026, no cuenta con criterios para la determinación de cuentas incobrables por deterioro de inventarios o deterioro de bienes.
- 9. Otros Activos  
El Municipio cuenta al 31 de marzo de 2026, con activos diferidos por Derechos Sobre Bienes en Régimen de Arrendamiento Financiero, correspondientes a:

	Marzo 2026	Diciembre 2025
San Pedro Net Sexta Etapa	60,413,880	60,413,880
Amortización Acumulada de Activos Diferidos	(54,732,492)	(52,560,076)
	<u>6,041,388</u>	<u>7,853,804</u>

- 10. Cuentas por pagar a corto plazo

	Marzo 2026	Diciembre 2025
Proveedores	379,995,298	478,196,405
Servicios Personales	38,850,626	
Retenciones y Contribuciones	30,962,633	50,084,185
Contratistas	6,225,897	3,143,327
	<u>456,034,454</u>	<u>531,423,918</u>

En los montos reflejados en esta nota, se incluyen los gastos devengados al 31 de marzo de 2026, sin embargo, la documentación que la Secretaría de Finanzas y Tesorería tiene recibida para su pago asciende a \$216,639,299.

- 11. Fondos y Bienes de Terceros en Garantía y/o Administración

	Marzo 2026	Diciembre 2025
Fondos en Garantía a Corto Plazo	6,168,778	7,038,519
Fondos en Administración a Corto Plazo	0	0
	<u>6,168,778</u>	<u>7,038,519</u>

- 12. Pasivos Diferidos

	Marzo 2026	Diciembre 2025
Alejandra Almaguer Pérez	4,831,160	4,831,160
Inmobiliaria Valle de los Colorines S.A. de C.V.	389	7,210,320
	<u>4,831,549</u>	<u>12,041,480</u>

SAN PEDRO  
GARZA GARCÍA





2024 - 2027



**Municipio de San Pedro Garza García, N.L.**  
**Informes de Avance de Gestión Financiera**  
**Primer Trimestre 2026**



2024 - 2027

**Notas de los Estados Financieros**  
 (Cifras en Pesos)

III. **NOTAS AL ESTADO DE VARIACIÓN EN LA HACIENDA PÚBLICA**  
 El monto de variación en la Hacienda Pública por \$1,083,997,578 es el resultado de la diferencia entre los ingresos generados y los gastos devengados en el período comprendido del 1° de enero al 31 de marzo 2026.

Adicionalmente, se realizaron afectaciones al Patrimonio Generado de Ejercicios Anteriores por concepto de rectificaciones de ejercicios anteriores que corresponden a:

	Marzo 2026
Inversión Pública No Capitalizable (obras pagadas en ejercicios anteriores)	(15,777,241)
CANCELACIÓN DE PROVISIONES	21,538,209
	<u>(15,757,105)</u>

IV. **NOTAS AL ESTADO DE FLUJO DE EFECTIVO**

1. El Efectivo y Equivalentes al Efectivo, al Final del Ejercicio del Estado de Flujos de Efectivo, se compone como sigue:

Concepto	Efectivo y Equivalentes	
	Marzo 2026	Marzo 2025
Efectivo	1,178,361	873,888
Bancos/Tesorería	246,819,345	90,381,416
Inversiones Temporales (Hasta 3 meses)	1,816,107,299	2,101,709,697
Depósitos de Fondos de Terceros	5,240,902	5,228,794
	<u>2,069,345,907</u>	<u>2,198,193,795</u>

2. El detalle de adquisición de inversiones se integra de la siguiente manera:

Concepto	Adquisiciones de Actividades de Inversión	
	Marzo 2026	Marzo 2025
Bienes Inmuebles, Infraestructura y Construcciones en Proceso	69,157,140	1,217,622,620
Bienes Muebles	47,939,677	31,975,141
Mobiliario y Equipo de Administración	609,756	320,388
Mobiliario y Equipo Educativo y Recreativo	1,387,493	423,198
Equipo e Instrumental Médico y de Laboratorio	0	0
Vehículos y Equipo de Transporte	1,685,098	25,335,972

**SAN PEDRO  
GARZA GARCÍA**





Municipio de San Pedro Garza García, N.L.  
Informes de Avance de Gestión Financiera  
Primer Trimestre 2026



Notas de los Estados Financieros  
(Cifras en Pesos)

Adquisiciones de Actividades de Inversión		
Concepto	Marzo 2026	Marzo-2025
Equipo de Defensa y Seguridad	43,191,896	0
Maquinaria, Otros Equipos y Herramientas	1,065,434	5,895,583
Colecciones, Obras de Arte y Objetos Valiosos	0	0
Activos Biológicos		0
Activos Intangibles	23,804,604	0
Otras Inversiones	5,641,586	7,905,294
<b>Total</b>	<b>1,864,053,838</b>	<b>1,224,947,093</b>

3. Conciliación de los Flujos de Efectivo Netos de las Actividades de Operación y los saldos de Resultados del Ejercicio (Ahorro/Desahorro) es la siguiente:

CONCILIACIÓN DE FLUJOS DE EFECTIVOS NETOS		
Concepto	Marzo 2026	Marzo 2025
Resultado del Ejercicio Ahorro/Desahorro	945,699,461	1,083,997,578
Movimientos de partidas (o rubros) que no afectan al efectivo	41,394,014	44,757,525
Intereses de la deuda	150,219	295,033
Depreciación y Amortización	41,222,779	43,930,853
Disminución De Bienes Por Perdida, Obsolescencia y Deterioro	21,016	-
Inversión Pública No Capitalizable	-	531,639
<b>Flujos de Efectivo Netos de las Actividades de Operación</b>	<b>987,093,475</b>	<b>1,128,755,103</b>

9

li





2024 - 2027



Municipio de San Pedro Garza García, N.L.  
 Informes de Avance de Gestión Financiera  
 Primer Trimestre 2026



2024 - 2027

Notas de los Estados Financieros  
 (Cifras en Pesos)

- V. CONCILIACIÓN ENTRE LOS INGRESOS PRESUPUESTARIOS Y CONTABLES, ASÍ COMO ENTRE LOS EGRESOS PRESUPUESTARIOS Y LOS GASTOS CONTABLES  
 A. Formato de la Conciliación entre los Ingresos Presupuestarios y Contables

Concepto	2026
<b>1. Total de Ingresos Presupuestarios</b>	<b>1,973,955,958</b>
<b>2. Más Ingresos Contables No Presupuestarios</b>	<b>0</b>
2.1 Ingresos Financieros	
2.2 Incremento por Variación de Inventarios	
2.3 Disminución del Exceso de Estimaciones por Pérdida o Deterioro u Obsolescencia	
2.4 Disminución del Exceso de Provisiones	
2.5 Otros Ingresos y Beneficios Varios	
2.6 Otros Ingresos Contables No Presupuestarios	
2.1 Ingresos Financieros	
2.2 Incremento por Variación de Inventarios	
<b>3. Menos Ingresos Presupuestarios No Contables</b>	<b>0</b>
3.1 Estimaciones, Depreciaciones, Deterioros, Obsolescencia y Amortizaciones	
3.2 Provisiones	
3.3 Disminución de Inventarios	
3.4 Otros Gastos	
3.5 Inversión Pública no Capitalizable	
3.6 Materiales y Suministros (consumos)	
3.7 Otros Gastos Contables No Presupuestarios	
<b>4. Total de Ingresos Contables</b>	<b>1,973,955,958</b>

9

u

**SAN PEDRO  
 GARZA GARCÍA**

LIBERTAD DEL CENTRO





2024 - 20



Municipio de San Pedro Garza García, N.L.  
Informes de Avance de Gestión Financiera  
Primer Trimestre 2026



2024 - 2027

Notas de los Estados Financieros  
(Cifras en Pesos)

B. Formato de la Conciliación entre los Egresos Presupuestarios y los Gastos Contables

Concepto		2026
<b>1. Total de Egresos Presupuestarios</b>		<b>1,259,120,582</b>
<b>2. Menos Egresos Presupuestarios No Contables</b>		<b>272,107,881</b>
2.1	Materias Primas y Materiales de Producción y Comercialización	
2.2	Materiales y Suministros	
2.3	Mobiliario y Equipo de Administración	609,756
2.4	Mobiliario y Equipo Educativo y Recreativo	1,387,493
2.5	Equipo e Instrumental Médico y de Laboratorio	0
2.6	Vehículos y Equipo de Transporte	1,685,098
2.7	Equipo de Defensa y Seguridad	43,191,896
2.8	Maquinaria, Otros Equipos y Herramientas	1,812,495
2.9	Activos Biológicos	
2.10	Bienes Inmuebles	
2.11	Activos Intangibles	23,804,604
2.12	Obra Pública en Bienes de Dominio Público	166,449,185
2.13	Obra Pública en Bienes Propios	19,272,756
2.14	Acciones y Participaciones de Capital	
2.15	Compra de Títulos y Valores	
2.16	Concesión de Préstamos	
2.17	Inversiones en Fideicomisos, Mandatos y Otros Análogos	
2.18	Provisiones para Contingencias y Otras Erogaciones Especiales	11,656,604
2.19	Amortización de la Deuda Pública	2,237,994
2.20	Adeudos de Ejercicios Fiscales Anteriores (ADEFAS)	
2.21	Otros Egresos Presupuestarios No Contables	
2.2	Incremento por Variación de Inventarios	
<b>3. Más Gastos Contables No Presupuestarios</b>		<b>41,243,795</b>
3.1	Estimaciones, Depreciaciones, Deterioros, Obsolescencia y Amortizaciones	41,243,795
3.2	Provisiones	
3.3	Disminución de Inventarios	
3.4	Otros Gastos	
3.5	Inversión Pública no Capitalizable	
3.6	Materiales y Suministros (consumos)	
3.7	Otros Gastos Contables No Presupuestarios	
<b>4. Total de Gastos Contables</b>		<b>1,028,256,497</b>

9

Lic. Maureen Farah Giacoman  
Presidente Municipal Sustituto

C.P. Rafael Serna Sánchez  
Secretario de Finanzas y Tesorería

Lic. Sofía Lorena Leal Herrera  
Síndica Primera

er





2024 - 2027



Municipio de San Pedro Garza García, N.L.  
Informes de Avance de Gestión Financiera  
Primer Trimestre 2026



2024 - 2027

Notas de los Estados Financieros  
(Cifras en Pesos)

C. NOTAS DE MEMORIA

Las cuentas de Orden Contables y Presupuestarias que se manejan para efectos de estas Notas son las siguientes:

Contables:

Bienes Históricos\*

- Antigua Cárcel Municipal 02-003-007
- Antigua Cárcel Municipal 02-003-015
- Casa de Agustín Siller Garza 02-010-010
- Museo El Centenario 02-011-010
- Archivo Histórico Municipal 09-004-010
- Caja de Agua Plaza Naranja 09-029-001
- Capilla Mónica Rodríguez 09-002-006

Obligaciones Laborales Contingentes

Obligaciones Laborales al Retiro	4,850,530,442
----------------------------------	---------------

Presupuestarias:

Cuentas de ingresos

Ley de Ingresos Estimada	4,952,023,798
Ley de Ingresos por Ejecutar	(2,978,530,33)
Modificaciones a la Ley de Ingresos Estimada	-
Ley de Ingresos Devengada	-
Ley de Ingresos Recaudada	1,973,493,465

Cuentas de egresos

Presupuesto de Egresos Aprobado	6,137,023,798
Presupuesto de Egresos por Ejercer	4,963,334,760
Modificaciones al Presupuesto de Egresos Aprobado	229,361,323
Presupuesto de Egresos Comprometido	107,945,806
Presupuesto de Egresos Devengado	0
Presupuesto de Egresos Ejercido	196,405,118
Presupuesto de Egresos Pagado	1,098,699,437

\*Dentro de las cuentas de orden fueron dados de alta de manera auxiliar a la información financiera a valor de 1 peso

Lic. Mauricio Farah Giacoman  
Presidente Municipal Sustituto

C.P. Rafael Serna Sánchez  
Secretario de Finanzas y Tesorería

Lic. Sofía Lorena Leal Herrera  
Síndica Primera

SAN PEDRO  
GARZA GARCÍA

LIBERTAD 101 CENTRO





2024 - 2027



Municipio de San Pedro Garza García, N.L.  
Informes de Avance de Gestión Financiera  
Primer Trimestre 2026



2024 - 2027

Estado Analítico del Activo  
Del 1 de enero al 31 de marzo de 2026  
(Cifras en Pesos)

Concepto	Saldo Inicial	Cargos del Periodo	Abonos del Periodo	Saldo Final	Variación del Periodo
<b>ACTIVO</b>					
Activo Circulante	1,630,332,865	9,463,622,119	8,671,187,050	2,422,767,934	792,435,069
Efectivo y Equivalentes	1,402,025,119	9,304,463,196	8,637,142,408	2,069,345,907	667,320,788
Derechos a Recibir Efectivo o Equivalentes	47,978,817	24,126,861	15,577,381	56,528,297	8,549,480
Derechos a Recibir Bienes o Servicios	180,328,930	135,032,063	18,467,261	296,893,731	116,564,801
Inventarios	0	0	0	0	0
Almacenes	0	0	0	0	0
Estimación por Pérdida o Deterioro de Activos Circulantes	0	0	0	0	0
Otros Activos Circulantes	0	0	0	0	0
Activo No Circulante	4,724,194,027	163,402,497	58,056,280	4,829,540,244	105,346,217
Inversiones Financieras a Largo Plazo	252,096,612	5,766,882	125,296	257,738,197	5,841,586
Derechos a Recibir Efectivo o Equivalentes a Largo Plazo	0	0	0	0	0
Bienes Inmuebles, Infraestructura y Construcciones en Proceso	4,088,708,084	70,603,036	1,424,890	4,157,886,229	69,178,145
Bienes Muebles	1,752,517,814	49,752,811	1,813,134	1,800,457,491	47,939,677
Activos Intangibles	151,390,438	36,912,604	13,108,000	175,195,042	23,804,604
Depreciación, Deterioro y Amortización Acumulada de Bienes	(1,580,932,800)	367,164	41,584,960	(1,622,150,596)	(41,217,796)
Activos Diferidos	60,413,880	0	0	60,413,880	0
Estimación por Pérdida o Deterioro de Activos no Circulantes	0	0	0	0	0
Otros Activos no Circulantes	0	0	0	0	0
<b>Total</b>	<b>6,354,526,892</b>	<b>9,627,024,616</b>	<b>8,729,243,330</b>	<b>7,252,308,178</b>	<b>897,781,286</b>

Bajo protesta de decir verdad declaramos que los Estados Financieros, son razonablemente correctos y son responsabilidad del emisor.

Lic. Mauricio Farah Giacoman  
Presidente Municipal Sustituto

Lic. P. Rafael Serna Sánchez  
Secretario de Finanzas y Tesorería

Lic. Sofía Lorena Leal Herrera  
Síndica Primera

SAN PEDRO  
GARZA GARCÍA





Municipio de San Pedro Garza García, N.L.  
 Informes de Avance de Gestión Financiera  
 Primer Trimestre 2026



Análítico de la Deuda y Otros Pasivos  
 Del 1 de enero al 31 de marzo de 2026  
 (Cifras en Pesos)

Denominación de las deudas	Moneda de Contratación	Institución o País Acreditador	Saldo al 31 de diciembre de 2025	Movimientos				Saldo al 31 de marzo de 2026
				Operación del endeudamiento del Periodo				
				Amortización Bruta	Colocación Bruta	Endeudamiento Neto del Periodo	Depuración o Conciliación	
<b>DEUDA PÚBLICA</b>								
<b>Corto Plazo</b>								
Deuda Interna								
Instituciones de Crédito								
Títulos y Valores								
Arrendamientos Financieros:								
Deuda Externa	Pesos	TICSA	9,204,013	(2,237,964)				6,966,049
Organismos Financieros Internacionales								
Deuda Bilateral								
Títulos y Valores								
Arrendamientos Financieros								
<b>Largo Plazo</b>								
Deuda Interna								
Instituciones de Crédito								
Títulos y Valores								
Arrendamientos Financieros:	Pesos	TICSA	4,409				0	4,409
Deuda Externa								
Organismos Financieros Internacionales								
Deuda Bilateral								
Títulos y Valores								
Arrendamientos Financieros								
<b>OTROS PASIVOS</b>								
Proveedores por Pagar a Corto Plazo	Pesos		531,423,918				(75,389,464)	456,034,454
Pasivos Diferidos a Corto Plazo	Pesos		12,041,460				(7,209,931)	4,831,529
Fondos y Bienes de Terceros en Garantía y/o Administración a Corto Plazo	Pesos		7,036,510				(868,740)	6,167,770
Otros Pasivos a Corto Plazo	Pesos		862,124				204,759	1,066,883
Provisiones a Largo Plazo	Pesos		437,273,368				(8,015,018)	431,258,350
<b>Total Deuda y Otros Pasivos</b>			<b>997,847,931</b>					<b>996,312,633</b>

Se presta fe de decir verdad cada una de las cifras financieras, son razonablemente correctas y son responsabilidad del emisor.

Lic. Mariel Farah Giacoman  
 Presidente Municipal Sustituto

Lic. P. Rafael Serna Sánchez  
 Secretario de Finanzas y Tesorería

Lic. Sofía Lorena Leal Herrera  
 Síndica Primera

**SAN PEDRO  
 GARZA GARCÍA**





2024 - 2027



Municipio de San Pedro Garza García, N.L.  
 Informes de Avance de Gestión Financiera  
 Primer Trimestre 2026



Estado de Análítico de Ingresos Presupuestales  
 Del 1 de enero al 31 de marzo de 2026  
 (Cifras en Pesos)

Rubro de Ingresos	Ingreso					Diferencia
	Estimado 2026	Ampliaciones y Reducciones	Modificado 2026	Devengado	Recaudado	
	(1)	(2)	(3=1+2)	(4)	(5)	
Impuestos	1,904,539,565		1,904,539,565	1,185,051,187	1,185,051,187	(719,488,378)
Cuotas y Aportaciones de Seguridad Social	0	0	0	0	0	0
Contribuciones de Mejoras	0	0	0	0	0	0
Derechos	225,675,544		225,675,544	52,144,640	52,144,640	(173,530,904)
Productos	116,616,393		116,616,393	43,451,764	43,451,764	(73,164,629)
Aprovechamientos	128,706,723		128,706,723	26,247,921	26,247,921	(102,458,802)
Ingresos por Venta de Bienes, Prestación de Servicios y Otros Ingresos	0	0	0	0	0	0
Participaciones, Aportaciones, Convenios, Incentivos						
Derivados de la Colaboración Fiscal y Fondos Distintos de Aportaciones	2,576,258,635		2,576,258,635	667,060,445	667,060,445	(1,909,198,190)
Transferencias, Asignaciones, Subsidios y Subvenciones, y Pensiones y Jubilaciones	0	0	0	0	0	0
Ingresos Derivados de Financiamientos	0	0	0	0	0	0
<b>Total</b>	<b>4,951,796,860</b>	<b>0</b>	<b>4,951,796,860</b>	<b>1,973,955,958</b>	<b>1,973,955,958</b>	
<b>Ingresos Excedentes</b>						<b>(2,977,840,902)</b>
Estado Analítico de Ingresos por Fuente de Financiamiento	Ingreso					Diferencia
	Estimado 2026	Ampliaciones y Reducciones	Modificado 2026	Devengado	Recaudado	
	(1)	(2)	(3=1+2)	(4)	(5)	
Ingresos del Municipio						
Impuestos	1,904,539,565		1,904,539,565	1,185,051,187	1,185,051,187	(719,488,378)
Cuotas y Aportaciones de Seguridad Social	0	0	0	0	0	0
Contribuciones de Mejoras	0	0	0	0	0	0
Derechos	225,675,544		225,675,544	52,144,640	52,144,640	(173,530,904)
Productos	116,616,393		116,616,393	43,451,764	43,451,764	(73,164,629)
Aprovechamientos	128,706,723		128,706,723	26,247,921	26,247,921	(102,458,802)
Participaciones, Aportaciones, Convenios, Incentivos						
Derivados de la Colaboración Fiscal y Fondos Distintos de Aportaciones	2,576,258,635		2,576,258,635	667,060,445	667,060,445	(1,909,198,190)
Transferencias, Asignaciones, Subsidios y Subvenciones, y Pensiones y Jubilaciones	0	0	0	0	0	0
Ingresos Derivados de Financiamientos	0	0	0	0	0	0
<b>Total</b>	<b>4,951,796,860</b>	<b>0</b>	<b>4,951,796,860</b>	<b>1,973,955,958</b>	<b>1,973,955,958</b>	
<b>Ingresos Excedentes</b>						<b>(2,977,840,902)</b>

**SAN PEDRO  
GARZA GARCÍA**





2024 - 2027



Municipio de San Pedro Garza García, N.L.  
 Informes de Avance de Gestión Financiera  
 Primer Trimestre 2026



2024 - 2027

Estado de Análítico del Ejercicio del Presupuesto de Egresos  
 Clasificación por Objeto del Gasto (Capítulo y Concepto)  
 Del 1 de enero al 31 de marzo de 2026  
 (Cifras en Pesos)

Concepto	Egresos					Subejercicio
	Aprobado 2026	Ampliaciones / Reducciones	Modificado 2026	Devengado	Pagado	
	1	2	3=(1+2)	4	5	
<b>Servicios Personales</b>	1,815,000,000	1,820	1,815,001,820	483,755,409	477,731,802	1,331,246,411
Remuneraciones al Personal de Carácter Permanente	880,155,334	-	880,155,334	221,818,772	220,196,081	658,336,563
Remuneraciones al Personal de Carácter Transitorio	124,956,694	-	124,956,694	18,035,326	18,035,326	106,921,368
Remuneraciones Adicionales y Especiales	315,401,310	-	315,401,310	113,191,827	112,466,638	202,209,482
Seguridad Social	128,839,496	-	128,839,496	27,215,510	26,517,424	101,623,986
Otras Prestaciones Sociales y Económicas	359,749,195	1,820	359,751,015	102,469,054	99,491,413	257,281,960
Pago de Estímulos a Servidores Públicos	5,897,971	-	5,897,971	1,024,920	1,024,920	4,873,051
<b>Materiales y Suministros</b>	453,268,662	(531,460)	492,737,192	70,527,166	40,119,381	422,210,026
Materiales de Administración, Emisión de Documentos y Artículos	14,431,422	177,963	14,609,385	1,575,916	110,141	13,033,469
Alimentos y Utensilios	27,468,914	5,587,335	33,056,249	3,251,159	710,215	29,805,090
Materias Primas y Materiales de Producción y Comercialización	-	-	-	-	-	-
Materiales y Artículos de Construcción y de Reparación	120,369,413	1,367,700	121,737,112	3,816,351	404,299	117,920,761
Productos Químicos, Farmacéuticos y de Laboratorio	116,624,277	(400,130)	116,224,147	17,192,584	4,482	99,031,563
Combustibles, Lubricantes y Aditivos	136,623,975	(6,227,945)	130,396,030	25,730,571	20,901,027	104,665,459
Vestuario, Blancos, Prendas de Protección y Artículos Deportivos	39,441,712	335,344	39,777,056	18,173,426	17,929,310	21,803,629
Materiales y Suministros Para Seguridad	1,963,017	(40,000)	1,923,017	-	-	1,923,017
Herramientas, Refacciones y Accesorios Menores	36,345,922	(1,331,726)	35,014,196	787,160	59,907	34,227,036
<b>Servicios Generales</b>	1,619,725,251	41,371,327	1,661,096,578	227,988,229	126,888,992	1,433,108,349
Servicios Básicos	103,199,103	2,287,087	105,486,190	12,974,026	8,352,645	92,512,164
Servicios de Arrendamiento	379,322,768	12,614,288	391,937,057	50,142,204	38,137,916	341,794,853
Servicios Profesionales, Científicos, Técnicos y Otros Servicios	422,931,534	11,755,274	434,686,809	52,594,761	9,117,874	382,092,048
Servicios Financieros, Bancarios y Comerciales	48,642,536	(305,000)	48,337,536	19,001,164	18,520,959	29,336,372
Servicios de Instalación, Reparación, Mantenimiento y Conservación	548,006,746	5,040,892	553,047,637	62,016,570	32,668,683	491,031,067
Servicios de Comunicación Social y Publicidad	18,765,330	8,834,839	27,600,169	6,588,822	2,628,614	21,011,347
Servicios de Traslado y Viáticos	4,459,677	753,072	5,212,749	551,910	353,824	4,660,639
Servicios Oficiales	14,769,859	582,690	15,352,549	1,271,295	528,265	14,081,254
Otros Servicios Generales	79,627,696	(191,815)	79,435,882	22,847,477	16,580,113	56,588,405

**SAN PEDRO  
 GARZA GARCÍA**

LIBERTAD 101 CENTRO





Municipio de San Pedro Garza García, N.L.  
 Informes de Avance de Gestión Financiera  
 Primer Trimestre 2026



Estado de Analítico del Ejercicio del Presupuesto de Egresos  
 Clasificación por Objeto del Gasto (Capítulo y Concepto)  
 Del 1 de enero al 31 de marzo de 2026  
 (Cifras en Pesos)

Concepto	Egresos					Subejercicio
	Aprobado 2026	Ampliaciones / Reducciones	Modificado 2026	Devengado	Pagado	
	1	2	3=(1+2)	4	5	
Transferencias, Asignaciones, Subsidios y Otras Ayudas	737,535,176	26,005,234	763,540,410	216,248,283	154,941,783	547,292,127
Transferencias Internas y Asignaciones al Sector Público	313,358,142	32,814,628	346,172,770	144,650,160	87,402,132	201,522,610
Subsidios y Subvenciones	-	-	-	-	-	-
Ayudas Sociales	164,941,630	(6,809,394)	158,132,235	13,360,253	9,301,781	144,771,982
Pensiones y Jubilaciones	259,235,404	-	259,235,404	58,237,869	58,237,869	200,997,535
Transferencias a Fideicomisos, Mandatos y Otros Análogos	-	-	-	-	-	-
Bienes Muebles, Inmuebles E Intangibles	161,941,867	162,514,311	324,456,178	72,491,342	46,577,843	251,964,836
Mobiliario y Equipo de Administración	49,249,876	47,823,610	97,073,486	609,756	407,246	96,463,730
Mobiliario y Equipo Educativo y Recreativo	12,611,026	16,351,859	28,962,885	1,387,493	-	27,575,392
Equipo E Instrumental Médico y de Laboratorio	2,347,579	-	2,347,579	-	-	2,347,579
Vehículos y Equipo de Transporte	4,763,944	6,850,000	11,413,944	1,685,098	1,255,636	9,728,846
Equipo de Defensa y Seguridad	10,000,000	43,877,617	53,877,617	43,191,896	32,884,740	10,685,721
Maquinaria, Otros Equipos y Herramientas	19,436,226	3,365,966	22,802,212	1,812,495	351,167	20,989,717
Activos Biológicos	-	-	-	-	-	-
Bienes Inmuebles	49,719,432	(6,650,000)	43,069,432	-	-	43,069,432
Activos Intangibles	13,813,784	51,095,239	64,909,023	23,804,604	11,679,054	41,104,419
Inversión Pública	1,300,000,000	-	1,300,000,000	185,721,941	172,350,171	1,114,278,059
Obra Pública en Bienes de Dominio Público	1,221,925,395	-	1,221,925,395	166,449,185	154,999,696	1,055,476,210
Obra Pública en Bienes Propios	78,074,605	-	78,074,605	19,272,756	17,350,475	58,801,849
Deuda Pública	9,552,852	-	9,552,852	2,388,213	2,388,213	7,164,639
Amortización de la Deuda Pública	8,555,535	-	8,555,535	2,237,994	2,237,994	6,317,541
Intereses de la Deuda Pública	997,317	-	997,317	150,219	150,219	847,098
<b>Total del Egreso</b>	<b>6,137,023,798</b>	<b>229,361,232</b>	<b>6,366,385,030</b>	<b>1,259,120,582</b>	<b>1,020,998,184</b>	<b>5,107,264,448</b>

9

le





2024 - 2027



Municipio de San Pedro Garza García, N.L.  
 Informes de Avance de Gestión Financiera  
 Primer Trimestre 2026



2024 - 2027

Estado de Analítico del Ejercicio del Presupuesto de Egresos  
 Clasificación Económica (Tipo de Gasto)  
 Del 1 de enero al 31 de marzo de 2026  
 (Cifras en Pesos)

Concepto	Egresos					Subejercicio
	Aprobado 2026	Ampliaciones / (Reducciones)	Modificado 2026	Devengado	Pagado	
	1	2	3=(1+2)	4	5	
Gasto Corriente	4,403,444,228	66,846,921	4,470,291,149	939,270,150	740,433,022	3,531,020,989
Gasto de Capital	1,461,941,867	162,514,311	1,624,456,178	258,213,283	218,928,014	1,366,242,895
Amortización de la Deuda y Disminución de Pasivos	9,552,852	-	9,552,852	2,388,213	2,388,213	7,164,639
Pensiones y Jubilaciones	262,084,851	-	262,084,851	59,248,936	59,248,936	202,835,915
Participaciones	-	-	-	-	-	-
<b>Total del Egreso</b>	<b>6,137,023,798</b>	<b>229,361,232</b>	<b>6,366,385,030</b>	<b>1,259,120,582</b>	<b>1,020,998,184</b>	<b>5,107,264,448</b>

f

e

30

**SAN PEDRO  
 GARZA GARCÍA**

LIBERTAD DEL CENTRO





2024 - 2027



Municipio de San Pedro Garza García, N.L.  
 Informes de Avance de Gestión Financiera  
 Primer Trimestre 2026



2024 - 2027

Estado Analítico del Ejercicio del Presupuesto de Egresos  
 Clasificación Administrativa  
 Del 1 de enero al 31 de marzo de 2026  
 (Cifras en Pesos)

Concepto	Egresos					Subejercicio
	Aprobado 2026	Ampliaciones/ (Reducciones)	Modificado 2026	Devengado	Pagado	
	1	2	3=(1+2)	4	5	
Republicano Ayuntamiento	21,701,028	70,391	21,771,418	5,642,282	5,421,526	16,129,137
Sec. Del Republicano Ayuntamiento	189,122,692	10,963,405	200,086,096.1	41,408,315	38,625,378	158,677,781
Sec. De Finanzas y Tesorería	240,161,206	- 6,376,125	233,785,080.8	48,206,456	39,217,438	185,578,625
Sec. General	36,855,010	465,156	37,320,165.4	5,490,989	5,008,125	31,829,176
Sec. De Admon. E Inteligencia Artificial	263,318,312	812,419	264,130,731.6	93,665,117	76,080,623	170,465,614
Sec. De Cultura	136,374,838	- 5,377,822	130,997,015.9	14,775,851	10,890,503	116,221,165
Sec. de Desarrollo Social y Calidad de Vida	465,058,159	- 163,069,651	301,988,507.2	64,586,426	51,925,382	237,402,081
Sec. De Infraestructura y Obras Públicas	1,365,418,652	208,506	1,365,627,158.0	199,540,209	185,145,971	1,166,086,949
Sec. De Serv. Públicos y Mantenimiento de La Ciudad	1,034,314,364	1,077,062	1,035,391,425.2	153,203,627	113,804,848	882,187,798
Sec. De Participación Ciudadana y Gobierno Abierto	102,546,948	3,330,008	105,876,955.7	18,752,009	12,253,803	87,124,947
Sec. de la Contraloría y Transparencia	62,351,330	119,605	62,470,935.0	12,583,521	11,750,661	49,887,414
Sec. de Seguridad Pública	972,968,901	173,697,236	1,146,666,136.0	264,852,670	230,732,059	881,813,466
Sec. De Desarrollo Urbano y Movilidad	271,968,118	- 1,152,449	270,815,668.4	49,864,254	43,010,964	220,951,414
Secretaría Ejecutiva	83,766,460	2,070,203	85,836,662.4	16,355,093	12,323,718	69,481,570
Previsión Social	433,206,722	- 1,504,494	431,702,228.3	83,066,313	62,324,496	348,635,915
Organismos Descentralizados	457,891,060	29,478,808	487,369,868.7	163,696,112	105,720,714	323,673,756
Desarrollo Integral de la Familia DIF	-	184,548,977	184,548,977.1	23,431,338	16,761,977	161,117,639
<b>Total del Egreso</b>	<b>6,137,023,798</b>	<b>229,361,232</b>	<b>6,366,385,030</b>	<b>1,259,120,582</b>	<b>1,020,998,184</b>	<b>5,107,264,448</b>

*Handwritten mark*

*Handwritten mark*

31

**SAN PEDRO  
 GARZA GARCÍA**

LIBERTAD 101 CENTRO





2024 - 2026



Municipio de San Pedro Garza García, N.L.  
 Informes de Avance de Gestión Financiera  
 Primer Trimestre 2026



2024 - 2026

Estado de Analítico del Ejercicio del Presupuesto de Egresos  
 Clasificación Funcional (Finalidad y Función)  
 Del 1 de enero al 31 de marzo de 2026  
 (Cifras en Pesos)

Concepto	Egresos					Subejercicio 6=(3-4)
	Aprobado 2026	Ampliaciones / (Reducciones)	Modificado 2026	Devengado	Pagado	
	1	2	3=(1+2)	4	5	
<b>Gobierno</b>	1,988,494,717	185,152,296	2,173,647,012	515,429,348	440,593,885	1,658,217,665
Legislación	21,701,028	70,391	21,771,418	5,642,282	5,421,526	16,129,137
Justicia	21,403,066	178,504	21,581,570	5,408,152	5,237,843	16,172,418
Coordinación de la Política de Gobierno	491,018,611	(5,034,488)	485,984,124	82,977,026	72,793,581	403,007,098
Asuntos Financieros y Hacendarios	148,508,851	273,875	148,782,726	41,472,978	32,634,411	107,309,748
Asuntos de Orden Público y de Seguridad Interior	994,481,890	181,876,496	1,176,358,386	270,721,120	235,940,666	905,637,266
Otros Servicios Generales	311,381,271	7,787,517	319,168,788	109,206,791	88,565,857	209,961,987
<b>Desarrollo Social</b>	3,738,653,661	11,455,734	3,750,109,395	575,891,524	470,692,245	3,174,217,871
Protección Ambiental	200,983,548	400,000	201,383,548	31,993,145	26,656,110	169,390,403
Vivienda y Servicios a la Comunidad	2,326,575,618	(789,662)	2,325,785,957	334,628,098	281,570,079	1,991,157,859
Salud	57,409,735	17,507,000	74,916,735	14,046,537	9,779,120	60,868,199
Recreación, Cultura y Otras Manifestaciones Sociales	328,789,653	(6,350,985)	322,438,668	46,863,886	37,134,180	275,574,782
Educación	38,317,235	(40,035)	38,277,200	7,218,139	6,626,171	31,059,061
Protección Social	575,813,067	(2,146,190)	573,666,877	109,169,278	79,486,973	464,497,559
Otros Asuntos Sociales	210,764,804	2,875,606	213,640,410	31,970,442	29,439,612	181,669,967
<b>Desarrollo Económico</b>	13,152,443	0	13,152,443	1,715,385	1,603,128	11,437,057
Otras Industrias y Otros Asuntos Económicos	13,152,443	0	13,152,443	1,715,385	1,603,128	11,437,057
<b>Otras no Clasificadas en Funciones Anteriores</b>	396,722,978	32,753,202	429,476,180	166,084,325	108,108,927	263,391,855
Transacciones de la Deuda Pública / Costo Financiero de la Deuda	9,552,852	0	9,552,852	2,388,213	2,388,213	7,164,639
Transferencias, Participaciones y Aportaciones entre Diferentes Niveles y Ordenes de Gobierno	387,170,126	32,753,202	419,923,328	163,696,112	105,720,714	256,227,216
<b>Total del Egreso</b>	<b>6,137,023,798</b>	<b>229,361,232</b>	<b>6,366,385,030</b>	<b>1,259,120,582</b>	<b>1,020,998,184</b>	<b>5,107,264,448</b>

f

e

**SAN PEDRO  
 GARZA GARCÍA**

LIBERTAD 101 CENTRO





Municipio de San Pedro Garza García, N.L.  
Informes de Avance de Gestión Financiera  
Primer Trimestre 2026



f

### Ley de Disciplina Financiera

h

33

LIBERTAD 101 CENTRO

# SAN PEDRO GARZA GARCÍA





2024 - 2027



Municipio de San Pedro Garza García, N.L.  
 Informes de Avance de Gestión Financiera  
 Primer Trimestre 2026



2024 - 2027

Estado de Situación Financiera Detallado  
 Formato 1  
 Al 31 de marzo de 2026 y al 31 de diciembre 2025  
 (Cifras en Pesos)

Concepto	2025	2024	Concepto	2025	2024
<b>ACTIVO</b>			<b>PASIVO</b>		
<b>Activo Circulante</b>			<b>Activo Circulante</b>		
a. Efectivo y Equivalentes	2,059,345,907	1,402,025,119	a. Cuentas por Pagar a Corto Plazo	456,034,454	531,423,918
(#a1+a2+a3+a4+a5+a6+a7)			(#a1+a2+a3+a4+a5+a6+a7+a8+a9)		
a1) Efectivo	1,178,361	346,861	b1) Servicios Paracionales por Pagar a Corto Plazo	0	0
a2) Bancos/Tesorería	246,819,345	116,599,085	b2) Provisiones por Pagar a Corto Plazo	394,451,907	468,148,402
a3) Bancos/Dependencias y Otros	0	0	b3) Contratistas por Obras Públicas por Pagar a Corto Plazo	6,225,997	3,143,327
a4) Inversiones Temporales (Hasta 3 meses)	1,816,107,299	1,279,838,271	b4) Participaciones y Aportaciones por Pagar a Corto Plazo	0	0
a5) Fondos con Afectación Específica	0	0	b5) Transferencias Otorgadas por Pagar a Corto Plazo	0	0
a6) Depósitos de Fondos de Terceros en Garantía y/o Administración	5,240,902	5,240,902	a8) Intereses, Comisiones y Otros Gastos de la Deuda Pública por Pagar a Corto Plazo	0	0
a7) Otros Efectivos y Equivalentes	0	0	a9) Retenciones y Contribuciones por Pagar a Corto Plazo	30,902,633	50,064,165
b. Derechos a Recibir Efectivo o Equivalentes (#b1+b2+b3+b4+b5+b6+b7)	56,528,297	47,978,817	a8) Devoluciones de la Ley de Ingresos por Pagar a Corto Plazo	0	0
b1) Inversiones Financieras de Corto Plazo	0	0	a9) Otros Cuentas por Pagar a Corto Plazo	(6,466,609)	10,048,003
b2) Cuentas por Cobrar a Corto Plazo	0	0	b. Documentos por Pagar a Corto Plazo (#b1+b2+b3)	0	0
b3) Deudores Diversos por Cobrar a Corto Plazo	56,528,297	47,978,835	b1) Documentos Comerciales por Pagar a Corto Plazo	0	0
b4) Ingresos por Recuperar a Corto Plazo	0	0	b2) Documentos con Contratistas por Obras Públicas por Pagar a Corto Plazo	0	0
b5) Deudores por Anticipos de la Tesorería a Corto Plazo	0	0	b3) Otros Documentos por Pagar a Corto Plazo	0	0
b6) Préstamos Otorgados a Corto Plazo	0	0	c. Porción a Corto Plazo de la Deuda Pública a Largo Plazo (#c1+c2)	6,966,019	8,204,013
b7) Otros Derechos a Recibir Efectivo o Equivalentes a Corto Plazo	7	1,882	c1) Porción a Corto Plazo de la Deuda Pública Financiera	0	0
c. Derechos a Recibir Bienes o Servicios (#c1+c2+c3+c4+c5)	296,893,731	180,328,930	c2) Porción a Corto Plazo de Arrendamiento	6,966,019	8,204,013
c1) Anticipo a Proveedores por Adquisición de Bienes y Prestación de Servicios a Corto Plazo	5,103,513	4,382,451	d. Títulos y Valores a Corto Plazo	0	0
c2) Anticipo a Proveedores por Adquisición de Bienes Inmuebles y Muebles a Corto Plazo	0	0	e. Pasivos Diferidos a Corto Plazo (#e1+e2+e3)	4,831,549	12,041,460
c3) Anticipo a Proveedores por Adquisición de Bienes Intangibles a Corto Plazo	0	0	e1) Ingresos Cobrados por Adelantado a Corto Plazo	0	0
c4) Anticipo a Contratistas por Obras Públicas a Corto Plazo	291,790,218	175,946,478	e2) Intereses Cobrados por Adelantado a Corto Plazo	0	0
c5) Otros Derechos a Recibir Bienes o Servicios a Corto Plazo	0	0	e3) Otros Pasivos Diferidos a Corto Plazo	4,831,549	12,041,460
d. Inventarios (#d1+d2+d3+d4+d5)	0	0	f. Fondos y Bienes de Terceros en Garantía y/o Administración a Corto Plazo (#f1+f2+f3+f4+f5+f6)	6,168,778	7,038,518
d1) Inventario de Mercancías para Venta	0	0	f1) Fondos en Garantía a Corto Plazo	0	0
d2) Inventario de Mercancías Terminadas	0	0	f2) Fondos en Administración a Corto Plazo	6,168,778	7,038,518
d3) Inventario de Mercancías en Proceso de Elaboración	0	0	f3) Fondos Contingentes a Corto Plazo	0	0
d4) Inventario de Materias Primas, Materiales y Suministros para Producción	0	0	g. Fondos de Fideicomisos, Mandatos y Contratos Análogos a Corto Plazo	0	0
d5) Bienes en Tránsito	0	0	g1) Otros Fondos de Terceros en Garantía y/o Administración a Corto Plazo	0	0
e. Almacenes	0	0	g2) Valores y Bienes en Garantía a Corto Plazo	0	0
f. Estimación por Pérdida o Deterioro de Activos Circulantes (#f1+f2)	0	0	g3) Provisiones a Corto Plazo (#g1+g2+g3)	0	0
f1) Estimaciones para Cuentas Incobrables por Derechos a Recibir Efectivo o Equivalentes	0	0	g4) Provisiones para Demandas y Juicios a Corto Plazo	0	0
f2) Estimación por Deterioro de Inventarios	0	0	g5) Provisiones para Contingencias a Corto Plazo	0	0
g. Otros Activos Circulantes (#g1+g2+g3+g4)	0	0	g6) Otros Activos Circulantes a Corto Plazo	0	0
g1) Valores en Garantía	0	0	h. Otros Pasivos a Corto Plazo (#h1+h2+h3)	1,068,883	862,124
g2) Bienes en Garantía (excluye depósitos de fondos)	0	0	h1) Ingresos por Clasificar	1,068,883	862,124
g3) Bienes Derivados de Embargos, Decomisos, Aseguramientos y Dación en Pago	0	0	h2) Recaudación por Participar	0	0
g4) Adquisición con Fondos de Terceros	0	0	h3) Otros Pasivos Circulantes	0	0
IA. Total de Activos Circulantes (IA = a + b + c + d + e + f + g)	2,422,767,834	1,630,332,866	IIA. Total de Pasivos Circulantes (IIA = a + b + c + d + e + f + g + h)	476,068,684	560,670,064

f

g

**SAN PEDRO  
 GARZA GARCÍA**

LIBERTAD 101 CENTRO





Municipio de San Pedro Garza García, N.L.  
 Informes de Avance de Gestión Financiera  
 Primer Trimestre 2026



Estado de Situación Financiera Detallado  
 Formato 1  
 Al 31 de marzo de 2026 y 2025  
 (Cifras en Pesos)

Concepto	2026	2025	Concepto	2026	2025
Activo No Circulante			Pasivo No Circulante		
a. Inversiones Financieras a Largo Plazo	257,738,197	252,096,812	a. Cuentas por Pagar a Largo Plazo	0	0
b. Derechos a Recibir Efectivo o Equivalentes a Largo Plazo			b. Documentos por Pagar a Largo Plazo	0	0
c. Bienes Inmuebles, Infraestructura y Construcciones en Proceso	4,157,886,229	4,088,708,084	c. Deuda Pública a Largo Plazo	4,499	4,499
d. Bienes Muebles	1,800,457,491	1,752,517,814	d. Pasivos Diferidos a Largo Plazo	0	0
e. Activos Intangibles	175,135,042	151,390,438	e. Fondos y Bienes de Terceros en Garantía y/o Administración a Largo Plazo	0	0
f. Depreciación, Deterioro y Amortización Acumulada de Bienes	(1,622,150,596)	(1,580,932,800)	f. Provisiones a Largo Plazo	431,258,350	437,273,368
g. Activos Diferidos	60,413,880	60,413,880	g. Otros Pasivos No Circulantes	0	0
h. Estimación por Pérdida o Deterioro de Activos no Circulantes	0	0	h. Total del Pasivo No Circulantes (IIIB = a + b + c + d + e + f)	431,262,849	437,277,867
i. Otros Activos no Circulantes	0	0			
II. Total de Activos No Circulantes (IB = a + b + c + d + e + f + g + h + i)	4,829,540,344	4,724,194,027	II. Total del Pasivo (II = IIA + IIIB)	906,332,533	997,847,921
			HACIENDA PÚBLICA/PATRIMONIO	0	0
			III.A. Hacienda Pública/Patrimonio Contribuido (IIIA = a + b + c)	8,369,421	8,369,421
			a. Aportaciones	0	0
			b. Donaciones de Capital	8,369,421	8,369,421
			c. Actualización de la Hacienda Pública/Patrimonio	0	0
			III.B. Hacienda Pública/Patrimonio Generado (IIIB = a + b + c + d + e)	6,337,606,225	5,348,309,550
			a. Resultados del Ejercicio (Ahorro/ Desahorro)	945,699,461	294,213,151
			b. Resultados de Ejercicios Anteriores	5,145,208,301	4,806,960,525
			c. Revalúos	60,971,305	60,971,305
			d. Reservas	0	0
			e. Rectificaciones de Resultados de Ejercicios Anteriores	185,727,153	186,144,566
			III.C. Exceso o Insuficiencia en la Actualización de la Hacienda Pública/Patrimonio (IIICa+b)	0	0
			a. Resultado por Posición Monetaria	0	0
			b. Resultado por Tenencia de Activos no Monetarios	0	0
			III. Total Hacienda Pública/Patrimonio (III = IIIA + IIIB + IIIC)	6,345,973,646	5,356,678,971
			IV. Total del Pasivo y Hacienda Pública/Patrimonio (IV = II + III)	7,252,308,178	6,354,526,892

*l*

*li*





2024 - 2025



Municipio de San Pedro Garza García, N.L.  
 Informes de Avance de Gestión Financiera  
 Primer Trimestre 2026



2024 - 2025

Estado Analítico de la Deuda Pública y Otros Pasivos  
 Formato 2  
 Del 1 de enero al 31 de marzo de 2026

Denominación de la Deuda Pública y Otros Pasivos	Saldo	Disposiciones del Periodo (e)	Amortizaciones del Periodo (f)	Revaluaciones, Reclasificaciones y Otros Ajustes (g)	Saldo Final del Periodo (h)	Pago de Intereses del Periodo (i)	Pago de Comisiones y demás costos asociados durante el Periodo (j)
	al 31 de diciembre de 2025 (d)				hd+e-f+g		
1. Deuda Pública (1=A+B)	9,208,513		(2,237,994)		6,970,519	150,219	
A. Corto Plazo (A=a1+a2+a3)	6,847,460		(2,237,994)		4,609,466		
a1) Instituciones de Crédito	0				0		
a2) Títulos y Valores	0				0		
a3) Arrendamientos Financieros	6,847,460		(2,237,994)	0	4,609,466		
B. Largo Plazo (B=b1+b2+b3)	2,361,052				2,361,053		
b1) Instituciones de Crédito							
b2) Títulos y Valores							
b3) Arrendamientos Financieros	2,361,052			0	2,361,053		
2. Otros Pasivos	988,639,408			(89,277,394)	899,362,014		
3. Total de la Deuda Pública y Otros Pasivos (3=1+2)	997,847,921				906,332,533		
4. Deuda Contingente 1 (informativo)							
A. Deuda Contingente	0				0		
B. Deuda Contingente	0				0		
C. Deuda Contingente	0				0		
5. Valor de Instrumentos Bono Cupón Cero 2							
A. Instrumento Bono Cupón Cero	0				0		
B. Instrumento Bono Cupón Cero	0				0		
C. Instrumento Bono Cupón Cero	0				0		

(Cifras en Pesos)

*le*

*le*

**SAN PEDRO  
 GARZA GARCÍA**





2024 - 2027



Municipio de San Pedro Garza García, N.L.  
Informes de Avance de Gestión Financiera  
Primer Trimestre 2026



2024 - 2027

Informe Analítico de Obligaciones Diferentes de Financiamiento  
Formato 3  
Al 31 de marzo de 2026  
(Cifras en Pesos)

Denominación de las Obligaciones Diferentes de Financiamiento (c)	Fecha del Contrato (d)	Fecha de inicio de operación del proyecto (e)	Fecha de vencimiento (f)	Monto de la inversión pactado (g)	Plazo pactado (h)	Monto promedio mensual del pago de la contraprestación (i)	Monto promedio mensual del pago de la contraprestación correspondiente al pago de inversión (j)	Monto pagado de la inversión al 31 de marzo de 2026 (k)	Monto pagado de la inversión actualizado al 31 de marzo de 2026 (l)	Saldo pendiente por pagar de la inversión al 31 de marzo de 2026 (m = g - l)
A. Asociaciones Público Privadas (APP's) (A=a+b+c+d) Thousand International S.A. DE C.V.	01-mar-15	01-mar-15	01-dic-26	380,447,265	142	716,096	716,096	373,476,746	373,476,746	6,970,519
B. Otros Instrumentos (B=a+b+c+d)	-	-	-	0	0	0	0	0	0	0
a) Otro Instrumento 1	-	-	-	0	0	0	0	0	0	0
b) Otro Instrumento 2	-	-	-	0	0	0	0	0	0	0
c) Otro Instrumento 3	-	-	-	0	0	0	0	0	0	0
d) Otro Instrumento XX	-	-	-	0	0	0	0	0	0	0
C. Total de Obligaciones Diferentes de Financiamiento (C=A+B)	01-mar-15	01-mar-15	01-dic-26	380,447,265	142	716,096	716,096	373,476,746	373,476,746	6,970,519

f

g

SAN PEDRO  
GARZA GARCÍA

LIBERTAD DEL CENTRO





2024 - 20



Municipio de San Pedro Garza García, N.L.  
 Informes de Avance de Gestión Financiera  
 Primer Trimestre 2026



2024 - 2021

**Balance Presupuestario**  
**Formato 4**  
**Del 1 de enero al 31 de marzo de 2026**  
 (Cifras en Pesos)

Concepto (c)	Estimado / Aprobado	Devengo	Recaudado / Pagado
<b>A. Ingresos Totales (A=A1+A2)</b>	4,952,023,798	1,973,955,988	1,973,955,988
A1. Ingresos de Libre Disposición	4,567,309,656	1,884,942,185	1,884,942,185
A2. Transferencias Federales Etiquetadas	384,714,142	89,013,773	89,013,773
<b>B. Egresos Presupuestarios (1) (B=B1+E2)</b>	6,128,468,263	1,256,882,588	1,018,760,190
B1. Gasto No Etiquetado (sin incluir Amortización de la Deuda Pública)	8,025,791,461	1,256,094,588	1,018,760,190
B2. Gasto Etiquetado (sin incluir Amortización de la Deuda Pública)	102,876,802	788,002	0
<b>C. Remanentes del Ejercicio Anterior (C = C1 + C2)</b>	1,402,025,119	1,402,025,119	1,402,025,119
C1. Remanentes de Ingresos de Libre Disposición aplicados en el periodo	1,389,683,011	1,389,683,011	1,389,683,011
C2. Remanentes de Transferencias Federales Etiquetadas aplicados en el periodo	12,342,107	12,342,107	12,342,107
<b>I. Balance Presupuestario (I = A - B + C)</b>	225,580,654	2,119,098,488	2,357,220,886
<b>II. Balance Presupuestario sin Financiamiento Neto (II = I - A3)</b>	225,580,654	2,119,098,488	2,357,220,886
<b>III. Balance Presupuestario sin Financiamiento Neto y sin Remanentes del Ejercicio Anterior (III = II - C)</b>	(1,176,444,465)	717,073,370	955,195,768
<b>Concepto (c)</b>	<b>Aprobado</b>	<b>Devengo</b>	<b>Pagado</b>
<b>E. Intereses, Comisiones y Gastos de la Deuda (E=E1+E2)</b>	997,317	150,219	150,219
E1. Intereses, Comisiones y Gastos de la Deuda con Gasto No Etiquetado	997,317	150,219	150,219
E2. Intereses, Comisiones y Gastos de la Deuda con Gasto Etiquetado	0	0	0
<b>IV. Balance Primario (IV = III + E)</b>	(1,175,447,148)	717,223,589	955,345,987
<b>Concepto (c)</b>	<b>Estimado / Aprobado</b>	<b>Devengo</b>	<b>Recaudado / Pagado</b>
<b>F. Financiamiento (F=F1+F2)</b>	0	0	0
F1. Financiamiento con Fuente de Pago de Ingresos de Libre Disposición	0	0	0
F2. Financiamiento con Fuente de Pago de Transferencias Federales Etiquetadas	0	0	0
<b>G. Amortización de la Deuda (G=G1+G2)</b>	8,555,535	2,237,994	2,237,994
G1. Amortización de la Deuda Pública con Gasto No Etiquetado	8,555,535	2,237,994	2,237,994
G2. Amortización de la Deuda Pública con Gasto Etiquetado	0	0	0
<b>A3. Financiamiento Neto (A3 = F - G)</b>	(8,555,535)	(2,237,994)	(2,237,994)

f

e

**SAN PEDRO  
 GARZA GARCÍA**

LIBERTAD 101 CENTRO





2024 - 2027



Municipio de San Pedro Garza García, N.L.  
Informes de Avance de Gestión Financiera  
Primer Trimestre 2026



2024 - 2027

Balance Presupuestario  
Formato 4  
Del 1 de enero al 31 de marzo de 2026  
(Cifras en Pesos)

Concepto (c)	Estimado / Aprobado	Devengo	Recaudado / Pagado
A1. Ingresos de Libre Disposición	4,567,309,656	1,884,942,185	1,884,942,185
A3.1. Financiamiento Neto con Fuente de Pago de Ingresos de Libre Disposición (A3.1 = F1 - G1)	(8,555,535)	(2,237,994)	(2,237,994)
F1. Financiamiento con Fuente de Pago de Ingresos de Libre Disposición	0	0	0
G1. Amortización de la Deuda Pública con Gasto No Etiquetado	8,555,535	2,237,994	2,237,994
B1. Gasto No Etiquetado (sin incluir Amortización de la Deuda Pública)	6,025,791,461	1,256,094,586	1,018,760,190
C1. Remanentes de Ingresos de Libre Disposición aplicados en el periodo	1,389,683,011	1,389,683,011	1,389,683,011
V. Balance Presupuestario de Recursos Disponibles (V = A1 + A3.1 - B1 + C1)	(77,354,329)	2,016,292,616	2,253,627,012
VI. Balance Presupuestario de Recursos Disponibles sin Financiamiento Neto (VI = V - A3.1)	(68,798,794)	2,018,530,610	2,255,865,006
Concepto (c)	Estimado / Aprobado	Devengo	Recaudado / Pagado
A2. Transferencias Federales Etiquetadas	384,714,142	89,013,773	89,013,773
A3.2. Financiamiento Neto con Fuente de Pago de Transferencias Federales Etiquetadas (A3.2 = F2 - G2)	0	0	0
F2. Financiamiento con Fuente de Pago de Transferencias Federales Etiquetadas	0	0	0
G2. Amortización de la Deuda Pública con Gasto Etiquetado	0	0	0
B2. Gasto Etiquetado (sin incluir Amortización de la Deuda Pública)	102,676,802	788,002	0
C2. Remanentes de Transferencias Federales Etiquetadas aplicados en el periodo	12,342,107	12,342,107	12,342,107
VII. Balance Presupuestario de Recursos Etiquetados (VII = A2 + A3.2 - B2 + C2)	294,379,448	100,567,878	101,355,880
VIII. Balance Presupuestario de Recursos Etiquetados sin Financiamiento Neto (VIII = VII - A3.2)	294,379,448	100,567,878	101,355,880

f

l

39

SAN PEDRO  
GARZA GARCÍA

LIBERTAD 101 CENTRO





2024 - 2025



Municipio de San Pedro Garza García, N.L.  
 Informes de Avance de Gestión Financiera  
 Primer Trimestre 2026



2024 - 2025

Estado Analítico de Ingresos Detallado  
 Formato 5  
 Del 1 de enero al 31 de marzo de 2026  
 (Cifras en Pesos)

Concepto (c)	Ingreso					Diferencia (e)
	Estimado (d)	Ampliaciones/ (Reducciones)	Modificado	Devengado	Recaudado	
I. Ingresos de Libre Disposición						
A. Impuestos	1,904,539,565	0	1,904,539,565	1,185,051,187	1,185,051,187	-719,488,378
B. Cuotas y Aportaciones de Seguridad Social	0	0	0	0	0	0
C. Contribuciones de Mejoras	0	0	0	0	0	0
D. Derechos	225,675,544	0	225,675,544	52,144,640	52,144,640	-173,530,904
E. Productos	116,616,393	0	116,616,393	43,451,764	43,451,764	-73,164,629
F. Aprovechamientos	128,933,661	0	128,933,661	26,247,922	26,247,922	-102,685,739
G. Ingresos por Ventas de Bienes y Servicios	0	0	0	0	0	0
H. Participaciones H=(h1+h2+h3+h4+h5+h6+h7+h8+h9+h10+h11)	2,066,540,334	0	2,066,540,334	544,825,237	544,825,237	-1,521,715,097
h1. Fondo General de Participaciones	1,386,794,439	0	1,386,794,439	367,811,916	367,811,916	-1,018,982,523
h2. Fondo de Fomento Municipal	254,947,753	0	254,947,753	66,143,099	66,143,099	-188,804,654
h3. Fondo de Fiscalización y Recaudación	86,321,356	0	86,321,356	15,382,910	15,382,910	-70,938,446
h4. Fondo de Compensación	0	0	0	0	0	0
h5. Fondo de Extracción de Hidrocarburos	0	0	0	0	0	0
h6. Impuesto Especial Sobre Producción y Servicios	43,525,899	0	43,525,899	12,830,181	12,830,181	-30,695,718
h7. 0.136% de la Recaudación Federal Participable	0	0	0	0	0	0
h8. 3.17% Sobre Extracción de Petróleo	0	0	0	0	0	0
h9. Gasolinas y Diésel	16,360,180	0	16,360,180	4,412,023	4,412,023	-11,948,157
h10. Fondo del Impuesto Sobre la Renta	278,590,707	0	278,590,707	78,245,107	78,245,107	-200,345,600
h11. Fondo de Estabilización de los Ingresos de las Entidades Federativas	0	0	0	0	0	0
I. Incentivos Derivados de la Colaboración Fiscal I=(i1+i2+i3+i4+i5)	69,578,740	0	69,578,740	17,720,190	17,720,190	-51,858,550
i1. Tenencia o Uso de Vehículos	0	0	0	0	0	0
i2. Fondo de Compensación ISAN	0	0	0	0	0	0
i3. Impuesto Sobre Automóviles Nuevos	62,733,291	0	62,733,291	12,050,564	12,050,564	-50,682,727
i4. Fondo de Compensación de Repecos-Intermedios	0	0	0	0	0	0
i5. Otros Incentivos Económicos	6,843,449	0	6,843,449	5,669,626	5,669,626	-1,173,823
J. Transferencias	0	0	0	0	0	0
K. Convenios	0	0	0	0	0	0
L. Otros Ingresos de Libre Disposición L=(l1+l2)	55,427,419	0	55,427,419	15,501,246	15,501,246	-39,926,173
l1. Participaciones en Ingresos Locales	0	0	0	0	0	0
l2. Otros Ingresos de Libre Disposición	55,427,419	0	55,427,419	15,501,246	15,501,246	-39,926,173
I. Total de Ingresos de Libre Disposición (I=A+B+C+D+E+F+G+H+I+J+K+L)	4,567,309,656	0	4,567,309,656	1,884,942,185	1,884,942,185	-2,682,367,471
Ingresos Excedentes de Ingresos de Libre Disposición						

40

**SAN PEDRO  
GARZA GARCÍA**

LIBERTAD 101 CENTRO





2024 - 2027



Municipio de San Pedro Garza García, N.L.  
 Informes de Avance de Gestión Financiera  
 Primer Trimestre 2026



2024 - 2027

Estado Analítico de Ingresos Detallado  
 Formato 5  
 Del 1 de enero al 31 de marzo de 2026  
 (Cifras en Pesos)

<b>II. Transferencias Federales Etiquetadas</b>						
A. Aportaciones A=(a1+a2+a3+a4+a5+a6+a7+a8)	293,184,885	0	293,184,885	66,604,741	66,604,741	-226,580,144
a1. Fondo de Aportaciones para la Nómina Educativa y Gasto Operativo	0	0	0	0	0	0
a2. Fondo de Aportaciones para los Servicios de Salud	0	0	0	0	0	0
a3. Fondo de Aportaciones para la Infraestructura Social	8,657,034	0	8,657,034	13,748,093	13,748,093	5,091,059
a4. Fondo de Aportaciones para el Fortalecimiento de los Municipios y de las Demarcaciones Territoriales del Distrito Federal	144,422,088	0	144,422,088	36,465,422	36,465,422	-107,956,666
a5. Fondo de Aportaciones Múltiples	0	0	0	0	0	0
a6. Fondo de Aportaciones para la Educación Tecnológica y de Adultos	0	0	0	0	0	0
a7. Fondo de Aportaciones para la Seguridad Pública de los Estados y del Distrito Federal	140,105,763	0	140,105,763	16,391,226	16,391,226	-123,714,537
a8. Fondo de Aportaciones para el Fortalecimiento de las Entidades Federativas	0	0	0	0	0	0
B. Convenios B=(b1+b2+b3+b4)	91,529,257	0	91,529,257	22,409,032	22,409,032	-69,120,225
b1. Convenios de Protección Social en Salud	0	0	0	0	0	0
b2. Convenios de Descentralización	0	0	0	0	0	0
b3. Convenios de Reasignación	0	0	0	0	0	0
b4. Otros Convenios y Subsidios	91,529,257	0	91,529,257	22,409,032	22,409,032	-69,120,225
C. Fondos Distintos de Aportaciones C=(c1+c2)	0	0	0	0	0	0
c1. Fondo para Entidades Federativas y Municipios Productores de Hidrocarburos	0	0	0	0	0	0
c2. Fondo Minero	0	0	0	0	0	0
D. Transferencias, Subsidios y Subvenciones, y Pensiones y Jubilaciones	0	0	0	0	0	0
E. Otras Transferencias Federales Etiquetadas	0	0	0	0	0	0
<b>II. Total de Transferencias Federales Etiquetadas (II=A+B+C+D+E)</b>	<b>384,714,142</b>	<b>0</b>	<b>384,714,142</b>	<b>89,013,773</b>	<b>89,013,773</b>	<b>-285,700,369</b>
<b>III. Ingresos Derivados de Financiamientos</b>						
A. Ingresos Derivados de Financiamiento	0	0	0	0	0	0
<b>III. Total de Ingresos Derivados de Financiamientos (III=A)</b>	<b>0</b>	<b>0</b>	<b>0</b>	<b>0</b>	<b>0</b>	<b>0</b>
<b>IV Total de Ingresos (IV=I+II+III)</b>	<b>4,952,023,798</b>	<b>0</b>	<b>4,952,023,798</b>	<b>1,973,955,958</b>	<b>1,973,955,958</b>	<b>-2,978,067,840</b>
<b>Datos Informativos</b>						
1. Ingresos Derivados de Financiamientos con Fuente de Pago de Ingresos de Libre Disposición	0	0	0	0	0	0
2. Ingresos Derivados de Financiamientos con Fuente de Pago de Transferencias Federales Etiquetadas	0	0	0	0	0	0
3. Ingresos Derivados de Financiamientos (3 = 1 + 2)	0	0	0	0	0	0

41

**SAN PEDRO  
 GARZA GARCÍA**

LIBERTAD DEL CENTRO





2024 - 2025



Municipio de San Pedro Garza García, N.L.  
 Informes de Avance de Gestión Financiera  
 Primer Trimestre 2026



2024 - 2025

Estado Analítico del Ejercicio del Presupuestario de Egresos Detallado  
 a) Clasificación por Objeto del Gasto (Capítulo y Concepto)  
 Formato 6 a  
 Del 1 de enero al 31 de marzo de 2026  
 (Cifras en Pesos)

Concepto	EGRESOS					
	Aprobado (d)	Ampliaciones (Reducciones)	Modificado	Devengado	Pagado	Sub-Ejercicio (e)
	1	2	3 = (1 + 2)	4	5	6 = (3 + 4)
<b>I. Gasto No Etiquetado (A+B+C+D+E+F+G+H+I)</b>	<b>6,034,346,886.35</b>	<b>246,780,758.95</b>	<b>6,281,127,645.30</b>	<b>1,288,333,580.33</b>	<b>1,830,988,184.38</b>	<b>5,022,786,175.88</b>
<b>A. Servicios Personales (A=a1+a2+a3+a4+a5+a6+a7+a8)</b>	<b>1,815,000,000.00</b>	<b>1,820.00</b>	<b>1,815,001,820.00</b>	<b>483,756,409.03</b>	<b>477,731,601.69</b>	<b>1,331,246,410.97</b>
a1. Remuneraciones al Personal de Carácter Permanente	880,155,334.48	0.00	880,155,334.48	221,818,771.87	220,198,080.67	658,336,562.79
a2. Remuneraciones al Personal de Carácter Transitorio	124,858,694.38	0.00	124,858,694.38	18,035,326.23	18,035,326.23	106,921,368.15
a3. Remuneraciones Adicionales y Especiales	315,401,308.51	0.00	315,401,308.51	113,191,827.21	112,466,637.86	202,208,482.30
a4. Seguridad Social	128,839,496.03	0.00	128,839,496.03	27,215,569.72	26,517,423.96	101,823,886.31
a5. Otras Prestaciones Sociales y Económicas	358,749,194.62	1,820.00	359,751,014.62	102,469,054.20	99,491,412.97	257,281,960.42
a6. Previsiones	0.00	0.00	0.00	0.00	0.00	0.00
a7. Pago de Estímulos a Servidores Públicos	5,887,971.00	0.00	5,887,971.00	1,024,920.00	1,024,920.00	4,873,051.00
a8. Materiales y Suministros (B=b1+b2+b3+b4+b5+b6+b7+b8+b9)	480,904,573.64	-531,459.75	479,373,113.89	70,527,166.35	40,119,381.17	408,445,849.54
b1. Materiales de Administración, Emisión de Documentos y Artículos Oficiales	14,431,421.78	177,863.00	14,609,284.78	1,575,915.56	110,140.02	13,033,689.22
b2. Alimentos y Utensilios	27,488,914.12	5,587,334.95	33,056,249.07	3,251,158.84	710,215.35	29,805,090.33
b3. Materias Primas y Materiales de Producción y Comercialización	0.00	0.00	0.00	0.00	0.00	0.00
b4. Materiales y Artículos de Construcción y de Reparación	120,369,412.55	1,367,899.64	121,737,312.19	3,816,350.74	404,288.87	117,920,761.45
b5. Productos Químicos, Farmacéuticos y de Laboratorio	116,624,277.43	-400,130.00	116,224,147.43	17,182,554.34	4,482.04	99,031,533.09
b6. Combustibles, Lubrificantes y Aditivos	123,858,889.25	-8,227,945.00	117,851,944.25	25,730,571.26	20,801,028.88	91,901,387.89
b7. Vestuario, Blancos, Prendas de Protección y Artículos Deportivos	39,441,711.57	335,344.12	39,777,055.69	18,173,428.24	17,929,310.43	21,603,829.45
b8. Materiales y Suministros	1,863,017.07	-40,000.00	1,923,017.07	0.00	0.00	1,923,017.07
b9. Herramientas, Reparaciones y Accesorios Menores	36,345,921.87	-1,331,728.36	35,014,193.51	787,159.57	59,906.98	34,227,035.84
<b>C. Servicios Generales (C=c1+c2+c3+c4+c5+c6+c7+c8+c9)</b>	<b>1,529,812,523.35</b>	<b>68,790,855.82</b>	<b>1,588,603,380.37</b>	<b>227,200,226.41</b>	<b>128,888,992.16</b>	<b>1,361,403,153.96</b>
c1. Servicios Básicos	103,199,103.29	2,287,087.00	105,486,190.29	12,874,028.43	8,352,644.66	92,512,163.86
c2. Servicios de Arrendamiento	379,322,768.39	12,614,288.48	391,937,056.87	50,142,200.68	38,137,915.78	341,794,853.19
c3. Servicios Profesionales, Científicos, Técnicos y Otros Servicios	422,931,534.25	11,755,274.32	434,686,808.57	52,594,760.58	8,117,973.71	382,002,047.89
c4. Servicios Financieros, Bancarios y Comerciales	48,642,463.05	-305,000.00	48,337,463.05	19,001,164.33	18,520,658.72	29,336,281.72
c5. Servicios de Instalación, Reparación, Mantenimiento y Conservación	458,094,104.53	22,460,419.45	480,554,524.00	81,228,567.95	32,668,683.10	419,325,956.05
c6. Servicios de Comunicación Social y Publicidad	18,785,330.20	8,334,838.80	27,000,169.00	6,588,822.19	2,628,814.02	21,011,346.81
c7. Servicios de Traslado y Viajes	4,458,877.15	753,072.00	5,211,949.15	551,809.75	353,823.33	4,860,836.40
c8. Servicios Oficiales	14,769,859.11	582,889.80	15,352,748.91	1,271,294.79	528,265.18	14,081,254.12
c9. Otros Servicios Generales	79,827,896.36	-191,814.63	79,435,881.73	22,847,476.71	16,580,113.46	56,588,405.02
<b>D. Transferencias, Asignaciones, Subsidios y Otras Ayudas (D=d1+d2+d3+d4+d5+d6+d7+d8+d9)</b>	<b>737,535,175.93</b>	<b>26,005,233.84</b>	<b>763,540,409.81</b>	<b>216,248,282.57</b>	<b>154,941,782.87</b>	<b>547,292,127.24</b>
d1. Transferencias Internas y Asignaciones al Sector Público	313,358,141.80	32,814,628.14	346,172,769.94	144,650,160.00	87,402,132.00	201,522,609.94
d2. Transferencias al Resto del Sector Público	0.00	0.00	0.00	0.00	0.00	0.00
d3. Subsidios y Subvenciones	0.00	0.00	0.00	0.00	0.00	0.00
d4. Ayudas Sociales	164,941,629.67	-6,899,394.26	158,042,235.41	13,360,253.09	9,301,781.39	144,771,982.32
d5. Pensiones y Jubilaciones	258,235,404.46	0.00	258,235,404.46	58,237,868.48	58,237,868.48	200,997,534.98
d6. Inversiones en Fideicomisos, Mandatos y Otros Análogos Fideicomiso de Dosasites	0.00	0.00	0.00	0.00	0.00	0.00
d7. Transferencias a la Seguridad Social	0.00	0.00	0.00	0.00	0.00	0.00
d8. Dominios	0.00	0.00	0.00	0.00	0.00	0.00
d9. Transferencias al Exterior	0.00	0.00	0.00	0.00	0.00	0.00





2024 - 2025



Municipio de San Pedro Garza García, N.L.  
 Informes de Avance de Gestión Financiera  
 Primer Trimestre 2026



2024 - 2025

Estado Analítico del Ejercicio del Presupuestario de Egresos Detallado  
 Clasificación por Objeto del Gasto (Capítulo y Concepto)  
 Formato 6 a  
 Del 1 de enero al 31 de marzo de 2026  
 (Cifras en Pesos)

Concepto	EGRESOS					
	Aprobado (d)	Ampliaciones/Reducciones	Modificado	Devengado	Pagado	Sub-Ejercicio (e)
	1	2	3=[1+2]	4	5	6=(3-4)
<b>E. Bienes Muebles, Inmuebles e Intangibles (E=e1+e2+e3+e4+e5+e6+e7+e8+e9)</b>	161,941,857.48	162,514,310.80	324,456,178.28	72,491,342.13	46,377,842.52	251,864,836.13
e1. Mobiliario y Equipo de Administración	49,249,875.95	47,823,599.79	97,073,485.74	609,755.74	407,245.84	96,463,730.00
e2. Mobiliario y Equipo Educativo y Recreativo	12,611,026.00	16,251,859.00	28,862,885.00	1,387,493.08	0.00	27,575,391.92
e3. Equipo e Instrumental Médico y de Laboratorio	2,347,579.00	0.00	2,347,579.00	0.00	0.00	2,347,579.00
e4. Vehículos y Equipo de Transporte	4,783,944.46	6,650,000.00	11,413,944.46	1,685,097.99	1,255,635.99	9,728,846.47
e5. Equipo de Defensa y Seguridad	10,000,000.00	43,877,617.25	53,877,617.25	43,191,899.00	32,884,739.89	10,685,721.25
e6. Maquinaria, Otros Equipos y Herramientas	19,436,226.36	3,365,985.56	22,802,211.92	1,812,494.95	351,166.80	20,889,716.97
e7. Archivos Biológicos	0.00	0.00	0.00	0.00	0.00	0.00
e8. Bienes Inmuebles	49,719,431.90	-6,650,000.00	43,069,431.90	0.00	0.00	43,069,431.90
e9. Archivos Intangibles	13,813,783.79	51,095,239.20	64,909,022.99	23,804,604.37	11,679,054.00	41,104,418.62
<b>F. Inversión Pública (F=f1+f2+f3)</b>	1,299,999,999.97	0.00	1,299,999,999.97	185,721,940.83	172,150,170.98	1,114,278,059.14
f1. Obra Pública en Bienes de Dominio Público	1,221,925,394.50	0.00	1,221,925,394.50	166,449,184.81	154,999,695.69	1,055,476,209.69
f2. Obra Pública en Bienes Propios	78,074,605.47	0.00	78,074,605.47	19,272,756.02	17,350,475.29	58,801,849.45
f3. Proyectos Productivos y Acciones de Fomento	0.00	0.00	0.00	0.00	0.00	0.00
<b>G. Inversiones Financieras y Otras Provisiones (G=g1+g2+g3+g4+g5+g6+g7)</b>	0.00	0.00	0.00	0.00	0.00	0.00
g1. Inversiones para el Fomento de Actividades Productivas	0.00	0.00	0.00	0.00	0.00	0.00
g2. Acciones y Participaciones de Capital	0.00	0.00	0.00	0.00	0.00	0.00
g3. Compra de Títulos y Valores	0.00	0.00	0.00	0.00	0.00	0.00
g4. Concesión de Préstamos	0.00	0.00	0.00	0.00	0.00	0.00
g5. Inversiones en Fideicomisos, Mandatos y Otros Análogos	0.00	0.00	0.00	0.00	0.00	0.00
g6. Otras Inversiones Financieras	0.00	0.00	0.00	0.00	0.00	0.00
g7. Provisiones para Contingencias y Otras Erogaciones Especiales	0.00	0.00	0.00	0.00	0.00	0.00
<b>H. Participaciones y Aportaciones (H=h1+h2+h3)</b>	0.00	0.00	0.00	0.00	0.00	0.00
h1. Participaciones	0.00	0.00	0.00	0.00	0.00	0.00
h2. Aportaciones	0.00	0.00	0.00	0.00	0.00	0.00
h3. Convenios	0.00	0.00	0.00	0.00	0.00	0.00
<b>I. Deuda Pública (I=i1+i2+i3+i4+i5+i6+i7)</b>	8,552,852.00	0.00	8,552,852.00	2,388,213.00	2,388,213.00	7,164,639.00
i1. Amortización de la Deuda Pública	8,552,852.00	0.00	8,552,852.00	2,237,994.00	2,237,994.00	6,317,541.00
i2. Intereses de la Deuda Pública	997,317.00	0.00	997,317.00	150,219.00	150,219.00	847,098.00
i3. Comisiones de la Deuda Pública	0.00	0.00	0.00	0.00	0.00	0.00
i4. Gastos de la Deuda Pública	0.00	0.00	0.00	0.00	0.00	0.00
i5. Costo por Coberturas	0.00	0.00	0.00	0.00	0.00	0.00
i6. Apoyos Financieros	0.00	0.00	0.00	0.00	0.00	0.00
i7. Adeudos de Ejercicios Fiscales Anteriores (ADEFAS)	0.00	0.00	0.00	0.00	0.00	0.00

**SAN PEDRO  
GARZA GARCÍA**

LIBERTAD 101 CENTRO





2024 - 20



Municipio de San Pedro Garza García, N.L.  
 Informes de Avance de Gestión Financiera  
 Primer Trimestre 2026



2024 - 2027

Estado Analítico del Ejercicio del Presupuestario de Egresos Detallado  
 Clasificación por Objeto del Gasto (Capítulo y Concepto)  
 Formato 6 a  
 Del 1 de enero al 31 de marzo de 2026  
 (Cifras en Pesos)

Concepto	EGRESOS					Sub-Ejercicio (e)
	Aprobado (d)	Ampliaciones/Reducciones	Modificado	Devengado	Pagado	
	1	2	3=(1+2)	4	5	
<b>I. Gasto Elicuidado (A+B+C+D+E+F+G+H+I)</b>	<b>102,676,801.62</b>	<b>-17,419,527.89</b>	<b>85,257,273.73</b>	<b>788,002.09</b>	<b>0.00</b>	<b>84,469,271.64</b>
<b>A. Servicios Personales (A=a1+a2+a3+a4+a5+a6+a7+a8)</b>	<b>0.00</b>	<b>0.00</b>	<b>0.00</b>	<b>0.00</b>	<b>0.00</b>	<b>0.00</b>
a1. Remuneraciones al Personal de Carácter Permanente	0.00	0.00	0.00	0.00	0.00	0.00
a2. Remuneraciones al Personal de Carácter Transitorio	0.00	0.00	0.00	0.00	0.00	0.00
a3. Remuneraciones Adicionales y Especiales	0.00	0.00	0.00	0.00	0.00	0.00
a4. Seguridad Social	0.00	0.00	0.00	0.00	0.00	0.00
a5. Otras Prestaciones Sociales y Económicas	0.00	0.00	0.00	0.00	0.00	0.00
a6. Previsiones	0.00	0.00	0.00	0.00	0.00	0.00
a7. Prgo de Estímulos a Servidores Públicos	0.00	0.00	0.00	0.00	0.00	0.00
a8. Materiales y Suministros (B=b1+b2+b3+b4+b5+o6+b7+b8+b9)	12,764,078.21	0.00	12,764,078.21	0.00	0.00	12,764,078.21
b1. Materiales de Administración, Emisión de Documentos y Artículos Oficiales	0.00	0.00	0.00	0.00	0.00	0.00
b2. Alimentos y Utensilios	0.00	0.00	0.00	0.00	0.00	0.00
b3. Materiales Primas y Materiales de Producción y Comercialización	0.00	0.00	0.00	0.00	0.00	0.00
b4. Materiales y Artículos de Construcción y de Reparación	0.00	0.00	0.00	0.00	0.00	0.00
b5. Productos Químicos, Farmacéuticos y de Laboratorio	0.00	0.00	0.00	0.00	0.00	0.00
b6. Combustibles, Lubrificantes y Aditivos	12,764,078.21	0.00	12,764,078.21	0.00	0.00	12,764,078.21
b7. Vestuario, Blancos, Prendas de Protección y Artículos Deportivos	0.00	0.00	0.00	0.00	0.00	0.00
b8. Materiales y Suministros	0.00	0.00	0.00	0.00	0.00	0.00
b9. Herramientas, Relaciones y Accesorios Menores	0.00	0.00	0.00	0.00	0.00	0.00
<b>C. Servicios Generales (C=c1+c2+c3+c4+c5+c6+c7+c8+c9)</b>	<b>89,912,725.41</b>	<b>-17,419,527.89</b>	<b>72,493,197.52</b>	<b>788,002.09</b>	<b>0.00</b>	<b>71,705,195.43</b>
c1. Servicios Básicos	0.00	0.00	0.00	0.00	0.00	0.00
c2. Servicios de Arrendamiento	0.00	0.00	0.00	0.00	0.00	0.00
c3. Servicios Profesionales, Científicos, Técnicos y Otros Servicios	0.00	0.00	0.00	0.00	0.00	0.00
c4. Servicios Financieros, Bancarios y Comerciales	84.11	0.00	84.11	0.00	0.00	84.11
c5. Servicios de Instalación, Reparación, Mantenimiento y Conservación	89,912,641.30	-17,419,527.89	72,493,113.41	788,002.09	0.00	71,705,113.32
c6. Servicios de Comunicación Social y Publicidad	0.00	0.00	0.00	0.00	0.00	0.00
c7. Servicios de Traslado y Viajes	0.00	0.00	0.00	0.00	0.00	0.00
c8. Servicios Oficiales	0.00	0.00	0.00	0.00	0.00	0.00
c9. Otros Servicios Generales	0.00	0.00	0.00	0.00	0.00	0.00
<b>D. Transferencias, Asignaciones, Subsidios y Otras Ayudas (D=d1+d2+d3+d4+d5+d6+d7+d8+d9)</b>	<b>0.00</b>	<b>0.00</b>	<b>0.00</b>	<b>0.00</b>	<b>0.00</b>	<b>0.00</b>
d1. Transferencias Internas y Asignaciones al Sector Público	0.00	0.00	0.00	0.00	0.00	0.00
d2. Transferencias al Resto del Sector Público	0.00	0.00	0.00	0.00	0.00	0.00
d3. Subsidios y Subvenciones	0.00	0.00	0.00	0.00	0.00	0.00
d4. Ayudas Sociales	0.00	0.00	0.00	0.00	0.00	0.00
d5. Pensiones y Jubilaciones	0.00	0.00	0.00	0.00	0.00	0.00
d6. Inversiones en Fideicomisos, Mandatos y Otros Análogos Fideicomiso de Desastres	0.00	0.00	0.00	0.00	0.00	0.00
d7. Transferencias a la Seguridad Social	0.00	0.00	0.00	0.00	0.00	0.00
d8. Donativos	0.00	0.00	0.00	0.00	0.00	0.00
d9. Transferencias al Exterior	0.00	0.00	0.00	0.00	0.00	0.00

P

le

**SAN PEDRO GARZA GARCÍA**

LIBERTAD 101 CENTRO





2024 - 2027



Municipio de San Pedro Garza García, N.L.  
 Informes de Avance de Gestión Financiera  
 Primer Trimestre 2026



2024 - 2027

Estado Analítico del Ejercicio del Presupuestario de Egresos Detallado  
 Clasificación por Objeto del Gasto (Capítulo y Concepto)  
 Formato 6 a  
 Del 1 de enero al 31 de marzo de 2026  
 (Cifras en Pesos)

Concepto	EGRESOS					Sub-Ejercicio (*)
	Aprobado (d)	Ampliaciones/ (Reducciones)	Modificado	Devengado	Pagado	
	1	2	3=(1+2)	4	5	
<b>E. Bienes Muebles, Inmuebles e Intangibles (E=1+2+3+4+5+6+7+8+9)</b>	0.00	0.00	0.00	0.00	0.00	0.00
e1. Mobiliario y Equipo de Administración	0.00	0.00	0.00	0.00	0.00	0.00
e2. Mobiliario y Equipo Educativo y Recreativo	0.00	0.00	0.00	0.00	0.00	0.00
e3. Equipo e Instrumental Médico y de Laboratorio	0.00	0.00	0.00	0.00	0.00	0.00
e4. Vehículos y Equipo de Transporte	0.00	0.00	0.00	0.00	0.00	0.00
e5. Equipo de Defensa y Seguridad	0.00	0.00	0.00	0.00	0.00	0.00
e6. Maquinaria, Otros Equipos y Herramientas	0.00	0.00	0.00	0.00	0.00	0.00
e7. Activos Biológicos	0.00	0.00	0.00	0.00	0.00	0.00
e8. Bienes Inmuebles	0.00	0.00	0.00	0.00	0.00	0.00
e9. Activos Intangibles	0.00	0.00	0.00	0.00	0.00	0.00
<b>F. Inversión Pública (F=1+2+3)</b>	0.00	0.00	0.00	0.00	0.00	0.00
f1. Obra Pública en Bienes de Dominio Público	0.00	0.00	0.00	0.00	0.00	0.00
f2. Obra Pública en Bienes Propios	0.00	0.00	0.00	0.00	0.00	0.00
f3. Proyectos Productivos y Acciones de Fomento	0.00	0.00	0.00	0.00	0.00	0.00
<b>G. Inversiones Financieras y Otras Provisiones (G=1+2+3+4+5+6+7)</b>	0.00	0.00	0.00	0.00	0.00	0.00
g1. Inversiones para el Fomento de Actividades Productivas	0.00	0.00	0.00	0.00	0.00	0.00
g2. Acciones y Participaciones de Capital	0.00	0.00	0.00	0.00	0.00	0.00
g3. Compra de Títulos y Valores	0.00	0.00	0.00	0.00	0.00	0.00
g4. Concesión de Préstamos	0.00	0.00	0.00	0.00	0.00	0.00
g5. Inversiones en Fideicomisos, Mandatos y Otros Arrogos	0.00	0.00	0.00	0.00	0.00	0.00
g6. Otras Inversiones Financieras	0.00	0.00	0.00	0.00	0.00	0.00
g7. Provisiones para Contingencias y Otras Engagaciones Especiales	0.00	0.00	0.00	0.00	0.00	0.00
<b>H. Participaciones y Aportaciones (H=h1+h2+h3)</b>	0.00	0.00	0.00	0.00	0.00	0.00
h1. Participaciones	0.00	0.00	0.00	0.00	0.00	0.00
h2. Aportaciones	0.00	0.00	0.00	0.00	0.00	0.00
h3. Convenios	0.00	0.00	0.00	0.00	0.00	0.00
<b>I. Deuda Pública (I=1+2+3+4+5+6+7)</b>	0.00	0.00	0.00	0.00	0.00	0.00
i1. Amortización de la Deuda Pública	0.00	0.00	0.00	0.00	0.00	0.00
i2. Intereses de la Deuda Pública	0.00	0.00	0.00	0.00	0.00	0.00
i3. Comisiones de la Deuda Pública	0.00	0.00	0.00	0.00	0.00	0.00
i4. Gastos de la Deuda Pública	0.00	0.00	0.00	0.00	0.00	0.00
i5. Costo por Coberturas	0.00	0.00	0.00	0.00	0.00	0.00
i6. Apoyos Financieros	0.00	0.00	0.00	0.00	0.00	0.00
i7. Adeudos de Ejercicios Fiscales Anteriores (ADEFAS)	0.00	0.00	0.00	0.00	0.00	0.00
<b>III. Total de Egresos (III=II)</b>	6,137,023,797.97	229,361,232.96	6,366,385,030.93	1,259,120,582.41	1,020,988,184.39	5,107,264,447.62

e

u

SAN PEDRO  
 GARZA GARCÍA





2024 - 2025



Municipio de San Pedro Garza García, N.L.  
 Informes de Avance de Gestión Financiera  
 Primer Trimestre 2026



2024 - 2025

IV.6. Estado Analítico del Ejercicio del Presupuestario de Egresos Detallado  
 b) Clasificación Administrativa  
 Formato 6 b  
 Del 1 de enero al 31 de marzo de 2026  
 (Cifras en Pesos)

Concepto	EGRESOS					Sub-Ejercicio (e)
	Aprobado (d)	Ampliaciones/ (Reducciones)	Modificado	Devengado	Pagado	
	1	2	3 = (1 + 2)	4	5	
<b>I. Gasto No Etiquetado</b> (I=A+B+C+D+E+F+G+H+I+J+K+L+M+N+O+P+Q+R)	<b>6,034,346,896.38</b>	<b>246,780,759.95</b>	<b>6,281,127,656.33</b>	<b>4,258,332,568.32</b>	<b>1,020,998,164.39</b>	<b>5,022,795,176.01</b>
A. REPUBLICANO AYUNTAMIENTO	21,701,027.73	70,390.58	21,771,418.29	5,642,281.55	5,421,525.87	16,129,136.74
B. SEC. DEL REPUBLICANO AYUNTAMIENTO	189,122,691.56	10,963,404.51	200,086,096.07	41,408,315.42	38,625,377.98	159,677,780.65
C. SEC. DE FINANZAS Y TESORERIA	240,161,121.59	-8,376,124.88	233,784,996.71	48,206,455.85	38,217,437.60	165,578,540.86
D. SEC. GENERAL	36,855,009.70	465,155.70	37,320,165.40	5,490,989.95	5,008,124.66	31,829,176.45
E. SEC. DE ADMON. E INTELIGENCIA ARTIFICIAL	263,318,312.48	812,419.14	264,130,731.62	93,665,117.34	76,080,622.97	170,465,614.28
F. SEC. DE CULTURA	138,374,837.87	-5,377,621.96	130,997,015.91	14,775,850.75	10,380,502.74	116,221,165.16
G. SEC. DE DES. SOCIAL Y CALIDAD DE VIDA	484,559,936.67	-162,571,429.43	301,988,507.24	64,586,425.88	51,925,381.65	237,402,081.96
H. SEC. DE INFR. Y OBRAS PUBLICAS	1,365,418,652.19	208,505.85	1,365,627,158.04	199,540,208.92	165,145,970.57	1,166,086,949.12
I. SEC. DE SERV. PUBLICOS Y MTTG. DE LA CIUDAD	1,034,314,363.54	1,077,061.62	1,035,391,425.16	153,203,627.33	113,804,647.68	882,187,797.83
J. SEC. DE PART. CIUDADANA Y GOB. ABIERTO	102,546,948.01	3,330,007.68	105,876,955.69	18,752,009.10	12,253,803.47	87,124,948.59
K. SEC. DE LA CONTRALORIA Y TRANSPARENCIA	62,351,330.45	119,604.58	62,470,935.03	12,583,520.68	11,750,660.85	49,887,414.35
L. SEC. DE SEGURIDAD PUBLICA	870,790,405.00	191,116,763.41	1,061,907,168.41	264,064,667.46	230,732,069.18	797,842,500.55
M. SEC. DE DES. URBANO Y MOVILIDAD	271,568,117.70	-1,152,449.33	270,415,668.37	49,864,254.41	43,010,984.14	220,951,413.88
N. SECRETARIA EJECUTIVA	83,766,459.57	2,070,202.78	85,836,662.35	18,355,092.03	12,323,718.14	69,481,569.72
O. PREVISION SOCIAL	433,206,721.84	-1,504,483.52	431,702,238.32	83,066,313.45	62,324,456.18	348,635,914.87
P. ORGANISMOS DESCENTRALIZADOS	457,891,080.48	29,478,808.17	487,369,888.65	163,696,112.33	105,720,713.96	323,673,756.32
Q. DIR. PARA EL DESARROLLO INTEGRAL DE LA FAMILIA	0.00	184,050,755.07	184,050,755.07	23,431,338.27	16,781,978.77	180,819,418.80
<b>II. Gasto Etiquetado</b> (II=A+B+C+D+E+F+G+H+I+J+K+L+M+N+O+P+Q+R)	<b>102,676,801.62</b>	<b>-17,419,527.89</b>	<b>85,257,273.73</b>	<b>788,002.09</b>	<b>0.00</b>	<b>84,468,271.64</b>
A. REPUBLICANO AYUNTAMIENTO	0.00	0.00	0.00	0.00	0.00	0.00
B. SEC. DEL REPUBLICANO AYUNTAMIENTO	0.00	0.00	0.00	0.00	0.00	0.00
C. SEC. DE FINANZAS Y TESORERIA	84.11	0.00	84.11	0.00	0.00	84.11
D. SEC. GENERAL	0.00	0.00	0.00	0.00	0.00	0.00
E. SEC. DE ADMON. E INTELIGENCIA ARTIFICIAL	0.00	0.00	0.00	0.00	0.00	0.00
F. SEC. DE CULTURA	0.00	0.00	0.00	0.00	0.00	0.00
G. SEC. DE DES. SOCIAL Y CALIDAD DE VIDA	498,222.00	-498,222.00	0.00	0.00	0.00	0.00
H. SEC. DE INFR. Y OBRAS PUBLICAS	0.00	0.00	0.00	0.00	0.00	0.00
I. SEC. DE SERV. PUBLICOS Y MTTG. DE LA CIUDAD	0.00	0.00	0.00	0.00	0.00	0.00
J. SEC. DE PART. CIUDADANA Y GOB. ABIERTO	0.00	0.00	0.00	0.00	0.00	0.00
K. SEC. DE LA CONTRALORIA Y TRANSPARENCIA	0.00	0.00	0.00	0.00	0.00	0.00
L. SEC. DE SEGURIDAD PUBLICA	102,178,495.51	-17,419,527.89	84,758,967.62	788,002.09	0.00	83,970,965.53
M. SEC. DE DES. URBANO Y MOVILIDAD	0.00	0.00	0.00	0.00	0.00	0.00
N. SECRETARIA EJECUTIVA	0.00	0.00	0.00	0.00	0.00	0.00
O. PREVISION SOCIAL	0.00	0.00	0.00	0.00	0.00	0.00
P. ORGANISMOS DESCENTRALIZADOS	0.00	0.00	0.00	0.00	0.00	0.00
Q. DIR. PARA EL DESARROLLO INTEGRAL DE LA FAMILIA	0.00	498,222.00	498,222.00	0.00	0.00	498,222.00
<b>III. Total de Egresos (III=I+II)</b>	<b>6,137,023,798.00</b>	<b>229,361,232.06</b>	<b>6,366,385,030.06</b>	<b>1,259,120,582.41</b>	<b>1,020,998,164.39</b>	<b>5,107,264,447.65</b>

f

li





2024 - 2027



Municipio de San Pedro Garza García, N.L.  
 Informes de Avance de Gestión Financiera  
 Primer Trimestre 2026



2024 - 2027

Estado Analítico del Ejercicio del Presupuestario de Egresos Detallado  
 c) Clasificación Funcional (Finalidad y Función)  
 Formato 6 c

Del 1 de enero al 31 de marzo de 2026

(Cifras en Pesos)

Concepto	Egresos					Subejercicio
	Aprobado 2025	Ampliaciones/ (Reducciones)	Modificado 2025	Devengado	Pagado	
<b>I. Gasto No Etiquetado (I=A+B+C+D)</b>	<b>6,716,496,051</b>	<b>89,219,663</b>	<b>6,805,715,714</b>	<b>5,845,960,768</b>	<b>5,391,760,489</b>	<b>959,754,945</b>
<b>A. Gobierno (A=a1+a2+a3+a4+a5+a6+a7+a8)</b>	<b>3,355,098,063</b>	<b>(457,247,081)</b>	<b>2,897,850,982</b>	<b>2,733,152,214</b>	<b>2,624,205,185</b>	<b>164,688,768</b>
a1) Legislación	25,618,695	(1,476,895)	24,141,800	19,945,501	19,674,424	4,196,299
a2) Justicia	20,758,853	244,973	21,003,826	20,995,884	20,827,580	7,942
a3) Coordinación de la Política de Gobierno	1,853,928,352	(267,151,283)	1,586,777,070	1,537,169,653	1,507,710,598	49,607,416
a4) Relaciones Exteriores	-	-	-	-	-	-
a5) Asuntos Financieros y Hacendarios	199,511,476	(13,432,838)	186,078,638	138,213,855	132,456,789	47,864,783
a6) Seguridad Nacional	-	-	-	-	-	-
a7) Asuntos de Orden Público y de Seguridad Interior	947,119,345	(171,528,265)	775,591,081	736,192,937	709,223,568	39,398,144
a8) Otros Servicios Generales	308,161,341	(3,902,773)	304,258,567	280,634,383	234,312,225	23,624,184
<b>B. Desarrollo Social (B=b1+b2+b3+b4+b5+b6+b7)</b>	<b>3,001,520,996</b>	<b>510,929,657</b>	<b>3,512,450,653</b>	<b>2,729,467,769</b>	<b>2,386,880,695</b>	<b>782,982,885</b>
b1) Protección Ambiental	270,028,953	43,058,234	313,087,187	224,375,595	212,330,658	88,711,692
b2) Vivienda y Servicios a la Comunidad	1,704,525,438	449,726,475	2,154,251,913	1,534,270,500	1,317,289,812	619,981,413
b3) Salud	66,885,531	(968,673)	65,916,858	55,073,937	44,782,573	10,642,922
b4) Recreación, Cultura y Otras Manifestaciones Sociales	294,534,110	(4,785,963)	289,748,146	250,400,780	219,838,576	39,347,367
b5) Educación	41,798,203	6,880,264	48,678,467	38,515,674	28,101,883	10,162,792
b6) Protección Social	511,639,583	28,700,885	540,340,468	537,732,886	485,810,926	2,607,563
b7) Otros Asuntos Sociales	112,309,198	(11,681,564)	100,627,634	89,098,398	77,726,268	11,529,236
<b>C. Desarrollo Económico (C=c1+c2+c3+c4+c5+c6+c7+c8+c9)</b>	<b>13,132,111</b>	<b>(810,621)</b>	<b>12,321,490</b>	<b>10,814,437</b>	<b>9,474,389</b>	<b>1,507,053</b>
c1) Asuntos Económicos, Comerciales y Laborales en General	-	-	-	-	-	-
c2) Agropecuaria, Silvicultura, Pesca y Caza	-	-	-	-	-	-
c3) Combustibles y Energía	-	-	-	-	-	-
c4) Minería, Manufacturas y Construcción	-	-	-	-	-	-
c5) Transporte	-	-	-	-	-	-
c6) Comunicaciones	-	-	-	-	-	-
c7) Turismo	-	-	-	-	-	-
c8) Ciencia, Tecnología e Innovación	-	-	-	-	-	-
c9) Otras Industrias y Otros Asuntos Económicos	13,132,111	(810,621)	12,321,490	10,814,437	9,474,389	1,507,053
<b>D. Otras No Clasificadas en Funciones Anteriores (D=d1+d2+d3+d4)</b>	<b>346,744,881</b>	<b>36,347,708</b>	<b>383,092,589</b>	<b>372,526,348</b>	<b>371,200,220</b>	<b>10,566,240</b>
d1) Transacciones de la Deuda Pública / Costo Financiero de la Deuda	9,552,852	-	9,552,852	9,552,852	9,552,852	-
d2) Transferencias, Participaciones y Aportaciones Entre Diferentes Niveles y Ordenes de Gobierno	337,192,029	36,347,708	373,539,736	362,973,496	361,647,368	10,566,240
d3) saneamiento del Sistema Financiero	-	-	-	-	-	-
d4) Adeudos de Ejercicios Fiscales Anteriores	-	-	-	-	-	-

**SAN PEDRO  
 GARZA GARCÍA**





2024 - 2027



Municipio de San Pedro Garza García, N.L.  
 Informes de Avance de Gestión Financiera  
 Primer Trimestre 2026



Estado Analítico del Ejercicio del Presupuestario de Egresos Detallado  
 Clasificación Funcional (Finalidad y Función)  
 Formato 6 c

Del 1 de enero al 31 de marzo de 2026

(Cifras en Pesos)

Concepto	Egresos					Subejercicio
	Aprobado 2025	Ampliaciones/Reducciones	Modificado 2025	Devengado	Pagado	
II. Gasto Etiquetado (II=A+B+C+D)	168,788,083	133,067,997	301,856,080	301,635,152	293,707,059	219,928
A. Gobierno (A=a1+a2+a3+a4+a5+a6+a7+a8)	86,557,192	180,852,410	267,409,601	267,408,164	267,408,164	1,438
a1) Legislación	-	-	-	-	-	-
a2) Justicia	-	-	-	-	-	-
a3) Coordinación de la Política de Gobierno	-	-	-	-	-	-
a4) Relaciones Exteriores	-	-	-	-	-	-
a5) Asuntos Financieros y Hacendarios	-	100	100	84	84	16
a6) Seguridad Nacional	-	-	-	-	-	-
a7) Asuntos de Orden Público y de Seguridad Interior	86,557,192	180,852,310	267,409,501	267,408,080	267,408,080	1,421
a8) Otros Servicios Generales	-	-	-	-	-	-
B. Desarrollo Social (B=b1+b2+b3+b4+b5+b6+b7)	82,230,891	(47,784,413)	34,446,478	34,227,988	26,298,895	218,490
b1) Protección Ambiental	-	-	-	-	-	-
b2) Vivienda y Servicios a la Comunidad	73,437,323	(47,138,428)	26,298,895	26,298,895	26,298,895	-
b3) Salud	-	-	-	-	-	-
b4) Recreación, Cultura y Otras Manifestaciones Sociales	-	-	-	-	-	-
b5) Educación	-	-	-	-	-	-
b6) Protección Social	8,523,568	(544,735)	7,978,833	7,929,092	-	49,740
b7) Otros Asuntos Sociales	270,000	(101,250)	168,750	-	-	168,750
C. Desarrollo Económico (C=c1+c2+c3+c4+c5+c6+c7+c8+c9)	-	-	-	-	-	-
c1) Asuntos Económicos, Comerciales y Laborales en General	-	-	-	-	-	-
c2) Agropecuaria, Silvicultura, Pesca y Caza	-	-	-	-	-	-
c3) Combustibles y Energía	-	-	-	-	-	-
c4) Minería, Manufacturas y Construcción	-	-	-	-	-	-
c5) Transporte	-	-	-	-	-	-
c6) Comunicaciones	-	-	-	-	-	-
c7) Turismo	-	-	-	-	-	-
c8) Ciencia, Tecnología e Innovación	-	-	-	-	-	-
c9) Otras Industrias y Otros Asuntos Económicos	-	-	-	-	-	-
D. Otras No Clasificadas en Funciones Anteriores (D=d1+d2+d3+d4)	-	-	-	-	-	-
d1) Transacciones de la Deuda Pública / Costo Financiero de la Deuda	-	-	-	-	-	-
d2) Transferencias, Participaciones y Aportaciones Entre Diferentes Niveles y Ordenes de Gobierno	-	-	-	-	-	-
d3) Saneamiento del Sistema Financiero	-	-	-	-	-	-
d4) Adeudos de Ejercicios Fiscales Anteriores	-	-	-	-	-	-
III. Total de Egresos (III = I + II)	6,885,284,133	222,287,660	7,107,571,794	6,147,586,920	5,685,467,548	959,974,874

f

g

48

SAN PEDRO  
GARZA GARCÍA

LIBERTAD EN EL CENTRO





2024 - 2027



Municipio de San Pedro Garza García, N.L.  
 Informes de Avance de Gestión Financiera  
 Primer Trimestre 2026



2024 - 2027

Estado Analítico del Ejercicio del Presupuestario de Egresos Detallado  
 d) Clasificación de Servicios Personales por Categoría  
 Formato 6 d  
 Del 1 de enero al 31 de marzo de 2026  
 (Cifras en Pesos)

Concepto	EGRESOS					Sub-Ejercicio ( e )
	Aprobado ( d )	Ampliaciones/ (Reducciones)	Modificado 3 = (1 + 2)	Devengado	Pagado	
	1	2	3 = (1 + 2)	4	5	6 = (3 - 4)
I. Gasto No Etiquetado (I=A+B+C+D+E+F+N)	1,815,000,000	1,820	1,815,001,820	483,755,409	477,731,802	1,331,246,411
A. Personal Administrativo	-	-	-	-	-	-
B. Magisterio	-	-	-	-	-	-
C. Servicios de Salud (C=c1+c2)	-	-	-	-	-	-
c1. Personal Administrativo	-	-	-	-	-	-
c2. Personal Médico, paramédico y afín	-	-	-	-	-	-
D. Seguridad Pública	-	-	-	-	-	-
E. Gastos asociados a la implementación de nuevas leyes federales o reformas a las mismas (E=e1+e2)	-	-	-	-	-	-
e1. Nombre del Programa o Ley 1	-	-	-	-	-	-
e2. Nombre del Programa o Ley 2	-	-	-	-	-	-
F. Sentencias laborales definitivas	-	-	-	-	-	-
N. No Clasificado	1,815,000,000	1,820	1,815,001,820	483,755,409	477,731,802	1,331,246,411
II. Gasto Etiquetado (II=A+B+C+D+E+F)	-	-	-	-	-	-
A. Personal Administrativo	-	-	-	-	-	-
B. Magisterio	-	-	-	-	-	-
C. Servicios de Salud (C=c1+c2)	-	-	-	-	-	-
c1. Personal Administrativo	-	-	-	-	-	-
c2. Personal Médico, paramédico y afín	-	-	-	-	-	-
D. Seguridad Pública	-	-	-	-	-	-
E. Gastos asociados a la implementación de nuevas leyes federales o reformas a las mismas (E=e1+e2)	-	-	-	-	-	-
e1. Nombre del Programa o Ley 1	-	-	-	-	-	-
e2. Nombre del Programa o Ley 2	-	-	-	-	-	-
F. Sentencias laborales definitivas	-	-	-	-	-	-
III. Total de Egresos (III=I+II)	1,815,000,000	1,820	1,815,001,820	483,755,409	477,731,802	1,331,246,411

*l*

*l*

SAN PEDRO  
GARZA GARCÍA





2024 - 2027

Municipio de San Pedro Garza García, N.L.  
Informe de Avance de Gestión Financiera  
Primer Trimestre 2026



2024 - 2027

Formato 7 a) Proyección de Ingresos - LDF  
(Pesos)

Concepto (b)	2024	2027
<b>1. Ingresos de Libre Disposición (1=A+B+C+D+E+F+G+H+I+J+K+L)</b>	<b>4,567,309,656</b>	<b>4,704,328,946</b>
A. Impuestos	1,904,539,565	1,961,675,752
B. Cuotas y Aportaciones de Seguridad Social		
C. Contribuciones de Mejoras		
D. Derechos	225,675,544	232,445,810
E. Productos	116,616,393	120,114,884
F. Aprovechamientos	128,128,391	131,972,243
G. Ingresos por Ventas de Bienes y Servicios		
H. Participaciones	2,066,540,335	2,128,536,545
I. Incentivos Derivados de la Colaboración Fiscal	69,576,741	71,664,043
J. Transferencias		
K. Convenios		
L. Otros Ingresos de Libre Disposición	56,232,689	57,919,669
<b>2. Transferencias Federales Etiquetadas (2=A+B+C+D+E)</b>	<b>384,714,142</b>	<b>396,255,566</b>
A. Aportaciones	293,184,885	301,980,431
B. Convenios	91,529,257	94,275,135
C. Fondos Distintos de Aportaciones		
D. Transferencias, Subsidios y Subvenciones, y Pensiones y Jubilaciones		
E. Otras Transferencias Federales Etiquetadas		
<b>3. Ingresos Derivados de Financiamientos (3=A)</b>		
A. Ingresos Derivados de Financiamientos		
<b>4. Total de Ingresos Proyectados (4=1+2+3)</b>	<b>4,952,023,798</b>	<b>5,100,584,512</b>
<b>Datos Informativos</b>		
1. Ingresos Derivados de Financiamientos con Fuente de Pago de Recursos de Libre Disposición		
2. Ingresos derivados de Financiamientos con Fuente de Pago de Transferencias Federales Etiquetadas		
3. Ingresos Derivados de Financiamiento (3 = 1 + 2)		

f

el

50

**SAN PEDRO  
GARZA GARCÍA**

INFORMATO 101 CENTRO





2024 - 2027

Municipio de San Pedro Garza García, N.L.  
Informe de Avance de Gestión Financiera  
Primer Trimestre 2026



2024 - 2027

Formatos de los Criterios de la Ley de Disciplina Financiera  
Formato 7 b) Proyección de Egresos - LDF  
(Miles de Pesos)

Concepto	2026	2027
<b>1. Gasto No Etiquetado (1=A+B+C+D+E+F+G+H+I)</b>	<b>\$ 6,034,346,996</b>	<b>\$ 6,245,549,141</b>
A. Servicios Personales	1,815,000,000	1,878,525,000
B. Materiales y Suministros	480,504,576	497,322,236
C. Servicios Generales	1,529,812,525	1,583,355,964
D. Transferencias, Asignaciones, Subsidios y Otras Ayudas	737,535,176	783,348,907
E. Bienes Muebles Inmuebles e Intangibles	161,941,867	167,609,833
F. Inversión Pública	1,300,000,000	1,345,500,000
G. Inversiones Financieras y Otras Provisiones	-	-
H. Participaciones y Aportaciones	-	-
I. Deuda Pública	9,552,852	9,887,202
<b>2. Gasto Etiquetado (2=A+B+C+D+E+F+G+H+I)</b>	<b>\$ 102,676,802</b>	<b>\$ 106,270,490</b>
A. Servicios Personales	-	-
B. Materiales y Suministros	12,764,076	13,210,819
C. Servicios Generales	89,912,725	93,059,871
D. Transferencias, Asignaciones, Subsidios y Otras Ayudas	-	-
E. Bienes Muebles Inmuebles e Intangibles	-	-
F. Inversión Pública	-	-
G. Inversiones Financieras y Otras Provisiones	-	-
H. Participaciones y Aportaciones	-	-
I. Deuda Pública	-	-
<b>3. Total de Egresos Projectados (3=1+2)</b>	<b>\$ 6,137,023,798</b>	<b>\$ 6,351,819,631</b>

9

ly

SAN PEDRO  
GARZA GARCÍA





2024 - 2027



Municipio de San Pedro Garza García, N.L.  
Informe de Avance de Gestión Financiera  
Primer Trimestre 2026



2024 - 2027

Formato 7 c) Resultados de Ingresos - LDF  
(Pesos)

Concepto.(b)	2024	2025
<b>1. Ingresos de Libre Disposición</b> (1=A+B+C+D+E+F+G+H+I+J+K+L)	4,311,854,993	4,366,825,417
A. Impuestos	1,639,132,074	1,821,247,048
B. Cuotas y Aportaciones de Seguridad Social		
C. Contribuciones de Mejoras		
D. Derechos	199,163,294	161,178,847
E. Productos	392,527,884	201,336,311
F. Aprovechamientos	151,826,719	116,319,909
G. Ingresos por Ventas de Bienes y Servicios		
H. Participaciones	1,812,625,560	1,896,261,051
I. Incentivos Derivados de la Colaboración Fiscal	65,838,734	114,014,584
J. Transferencias		
K. Convenios		
L. Otros Ingresos de Libre Disposición	50,740,728	56,467,667
<b>2. Transferencias Federales Etiquetadas</b> (2=A+B+C+D+E)	328,317,277	397,644,761
A. Aportaciones	276,154,544	304,354,556
B. Convenios	51,762,888	93,290,205
C. Fondos Distintos de Aportaciones		
D. Transferencias, Subsidios y Subvenciones, y Pensiones y Jubilaciones		
E. Otras Transferencias Federales Etiquetadas	399,845	
<b>3. Ingresos Derivados de Financiamientos</b> (3=A)		
A. Ingresos Derivados de Financiamientos		
<b>4. Total de Resultados de Ingresos (4=1+2+3)</b>	4,640,172,270	4,764,470,178
<b>Datos Informativos</b>		
1. Ingresos Derivados de Financiamientos con Fuente de Pago de Recursos de Libre Disposición		
2. Ingresos derivados de Financiamientos con Fuente de Pago de Transferencias Federales Etiquetadas		
3. Ingresos Derivados de Financiamiento (3 = 1 + 2)		

f

li

52

**SAN PEDRO  
GARZA GARCÍA**

LIBERTAD 101 CENTRO





2024 - 2027



Municipio de San Pedro Garza García, N.L.  
Informe de Avance de Gestión Financiera  
Primer Trimestre 2026



2024 - 2027

Formato 7 d) Resultados de Egresos - LDF  
(Miles de Pesos)

Concepto	2024	2025
<b>1. Gasto No Etiquetado (1=A+B+C+D+E+F+G+H+I)</b>	<b>\$ 4,643,332,393</b>	<b>\$ 5,906,770,028</b>
A. Servicios Personales	1,620,014,198	1,671,340,061
B. Materiales y Suministros	313,773,512	325,656,710
C. Servicios Generales	1,071,682,063	1,040,076,227
D. Transferencias, Asignaciones, Subsidios y Otras Ayudas	536,777,286	610,887,810
E. Bienes Muebles Inmuebles e Intangibles	527,102,726	1,277,377,491
F. Inversión Pública	564,429,757	971,878,876
G. Inversiones Financieras y Otras Provisiones	-	-
H. Participaciones y Aportaciones	-	-
I. Deuda Pública	9,552,852	9,552,852
<b>2. Gasto Etiquetado (2=A+B+C+D+E+F+G+H+I)</b>	<b>\$ 276,439,199</b>	<b>\$ 194,829,351</b>
A. Servicios Personales	13,395,937	-
B. Materiales y Suministros	60,451,637	42,447,185
C. Servicios Generales	182,866,022	140,048,604
D. Transferencias, Asignaciones, Subsidios y Otras Ayudas	1,701,165	-
E. Bienes Muebles Inmuebles e Intangibles	11,565,897	12,333,563
F. Inversión Pública	6,458,540	-
G. Inversiones Financieras y Otras Provisiones	-	-
H. Participaciones y Aportaciones	-	-
I. Deuda Pública	-	-
<b>3. Total de Egresos proyectados (3=1+2)</b>	<b>\$ 4,919,771,592</b>	<b>\$ 6,101,599,379</b>

f

le

SAN PEDRO  
GARZA GARCÍA

LIBERTAD 101 CENTRO





2024 - 2027



Municipio de San Pedro Garza García, N.L.  
Informe de Avance de Gestión Financiera  
Primer Trimestre 2026



2024 - 2027

Formato 8. Informe sobre Estudios Actuariales-LDF

Municipio de San Pedro Garza García Informe sobre Estudios Actuariales - LDF						
Tipo de Sistema	Pensiones y Jubilaciones	Salud	Tiempo de trabajo	Inmobilios y vida	Prima de Antigüedad	Total
Prestación laboral o Fondo general para trabajadores del	Prestación laboral	No aplica	Prestación laboral	Prestación laboral	Prestación laboral	Total
Beneficio definido, Contribución definida o Mixto	Beneficio Definido	No aplica	Beneficio Definido	Beneficio Definido	Beneficio Definido	Beneficio Definido
<b>Población afectada</b>						
Activos	1,164		1,164	1,164	2,328	2,328
Edad máxima	81.51		81.51	81.51	81.51	81.51
Edad mínima	26.54		26.54	26.54	26.54	26.54
Edad promedio	47.75		47.45	47.45	47.45	47.45
Pensionados y Jubilados	632		0	0	0	632
Edad máxima	102.24		0	0	0	102.24
Edad mínima	42.48		0	0	0	42.48
Edad promedio	64.33		0	0	0	64.33
Beneficiarios	No aplica		0	0	0	0
Promedio de años de servicio (trabajadores activos)	16.58		16.58	16.58	16.58	16.58
Aportación individual al plan de pensiones como % del salario	2.00%-4.00%		2.00%-4.00%	2.00%-4.00%	2.00%-4.00%	2.00%-4.00%
Aportación del ente público al plan de pensiones como % del salario	0%		0%	0%	0%	0%
Crecimiento esperado de los pensionados y jubilados (como crecimiento esperado de los activos (tómese X))	0.94%		No aplica	0.94%	No aplica	0.94%
Edad de jubilación o retiro	30 AS		30 AS	30 AS	30 AS	30 AS
Esperanza de vida (laboral)	60 años y 30 AS		60 años y 30 AS	60 años y 30 AS	60 años y 30 AS	60 años y 30 AS
Ingresos del Fondo						
Ingresos Anuales al Fondo de Pensiones	\$ 20,957,516.71	No aplica	No aplica	No aplica	No aplica	\$ 20,957,516.71
<b>Módulos anual</b>						
Activos	\$ 552,902,554.48	No aplica	\$ 552,902,554.48	\$ 552,902,554.48	\$ 1,105,805,108.96	\$ 1,105,805,108.96
Pensionados y Jubilados	\$ 203,847,798.08	No aplica	\$ 203,847,798.08	\$ 203,847,798.08	\$ 203,847,798.08	\$ 203,847,798.08
Beneficiarios de Pensionados y Jubilados	\$ 0.00	No aplica	\$ 0.00	\$ 0.00	\$ 0.00	\$ 0.00
<b>Módulo mensual por pensión</b>						
Asísumo	\$ 98,281.97	No aplica	No aplica	\$ 118,205.00	No aplica	\$ 118,205.00
Mínimo	\$ 11,494.63	No aplica	No aplica	\$ 11,494.63	No aplica	\$ 11,494.63
Promedio	\$ 26,378.67	No aplica	No aplica	\$ 21,574.51	No aplica	\$ 26,378.67
<b>Monto de la reserva</b>	\$ 257,911,762.00	\$ 0.00	\$ 0.00	\$ 0.00	\$ 0.00	\$ 257,911,762.00
<b>Valor presente de las obligaciones</b>						
Pensiones y Autorizaciones en curso de pago	\$ 4,168,859,326.67	No aplica	\$ 0.00	\$ 408,228,180.59	\$ 0.00	\$ 4,577,087,507.25
Generación actual	\$ 3,549,751,716.06	No aplica	\$ 196,061,641.71	\$ 250,401,345.33	\$ 78,379,879.71	\$ 4,176,574,582.81
Generaciones futuras	\$ 12,771,907,608.36	No aplica	\$ 1,091,945,948.28	\$ 697,399,833.42	\$ 8,860,811,437.44	\$ 21,821,064,800.00
<b>Valor presente de las contribuciones asociadas a los sueldos futuros de cotización X%</b>						
Generación actual	No aplica	No aplica	No aplica	No aplica	No aplica	No aplica
Generaciones futuras	No aplica	No aplica	No aplica	No aplica	No aplica	No aplica
<b>Valor presente de aportaciones futuras</b>						
Generación actual	\$ 208,902,042.30	No aplica	\$ 0.00	\$ 0.00	\$ 0.00	\$ 208,902,042.30
Generaciones futuras	\$ 3,890,786,883.27	No aplica	\$ 0.00	\$ 0.00	\$ 0.00	\$ 3,890,786,883.27
Otros ingresos	\$ 0.00	No aplica	\$ 0.00	\$ 0.00	\$ 0.00	\$ 0.00
<b>Déficit/superavit actuarial</b>						
Generación actual	(\$7,251,777,128.45)	\$ 0.00	(\$19,061,641.71)	71,914,259,728.12	(\$7,251,777,128.45)	(\$7,251,777,128.45)
Generaciones futuras	(\$14,241,702,867.54)	\$ 0.00	(\$1,351,335,948.28)	(\$691,299,833.42)	(\$14,241,702,867.54)	(\$14,241,702,867.54)
<b>Periodo de suficiencia</b>						
Año de desahortización	2026	No aplica	2026	2026	2026	2026
Tasa de rendimiento (real)	2.00%	No aplica	2.00%	2.00%	2.00%	2.00%
<b>Estado actuarial</b>						
Año de elaboración del estudio actuarial	2024	2024	2024	2024	2024	2024
Empresa que elaboró el estudio actuarial	Administradora y operadora de beneficios S.A. de C.V.	Administradora y operadora de beneficios S.A. de C.V.	Administradora y operadora de beneficios S.A. de C.V.	Administradora y operadora de beneficios S.A. de C.V.	Administradora y operadora de beneficios S.A. de C.V.	Administradora y operadora de beneficios S.A. de C.V.

54



INFORMACIÓN CENTRAL





Municipio de San Pedro Garza García, N.L.  
Informe de Avance de Gestión Financiera  
Primer Trimestre 2026



## Información Contable y Presupuestal

*Handwritten mark*

55

*Handwritten mark*

INFORMACIÓN DEL CENTRO

# SAN PEDRO GARZA GARCÍA





2024 - 2027



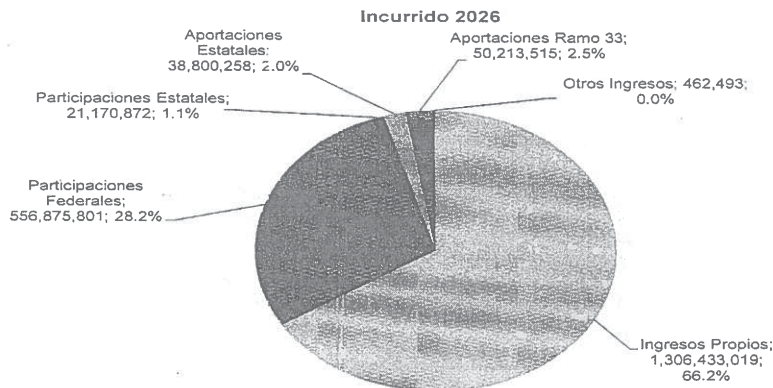
Municipio de San Pedro Garza García, N.L.  
Informe de Avance de Gestión Financiera  
Primer Trimestre 2026



2024 - 2027

Ingresos por Programa  
Del 1 de enero al 31 de marzo  
(Cifras en Pesos)

Concepto	Variación VS Real 2025		Incurrido 2025	Incurrido 2026	Presup. 2026	Variación VS Ppto. 2026		% de Integración Incurrido 2026
	%	\$				\$	%	
Impuestos	6.9	76,008,042	1,109,043,144	1,185,051,167	1,134,204,044	50,847,143	4.5	60.0
Derechos	22.1	9,046,752	41,006,972	50,053,722	45,768,850	4,284,872	9.4	2.5
Contribuciones por Nuevos Fraccionamientos	2,911.0	2,021,472	69,444	2,080,918	2,985,532	(894,614)	(30.0)	0.1
Productos	(41.4)	(30,671,482)	74,123,247	43,451,764	39,252,578	4,199,186	10.7	2.2
Aprovechamientos	(18.9)	(5,991,642)	31,777,070	25,785,428	24,923,433	861,995	3.5	1.3
<b>Ingresos Propios</b>	<b>4.0</b>	<b>50,413,143</b>	<b>1,256,019,876</b>	<b>1,306,433,019</b>	<b>1,247,134,437</b>	<b>59,298,582</b>	<b>4.8</b>	<b>66.2</b>
Participaciones Federales	4.3	23,117,137	533,758,864	556,875,801	554,049,597	2,826,214	0.5	28.2
Aportaciones Federales	0	0	0	0	0	0	0	0.0
Aportaciones Estatales	(25.3)	(13,159,401)	5,959,859	38,800,258	49,574,829	(10,774,571)	(21.7)	2.0
Aportaciones Ramo 33	40.2	14,395,620	35,817,894	50,213,515	38,702,638	11,510,879	29.7	2.5
Participaciones y Aportaciones	4.0	25,915,806	641,144,839	667,060,445	662,231,997	4,828,448	0.7	33.8
Otros Ingresos	(90.3)	(4,314,931)	4,777,424	482,493	128,800	333,693	259	0.0
<b>Total Ingresos</b>	<b>3.8</b>	<b>72,013,818</b>	<b>1,901,942,140</b>	<b>1,973,955,958</b>	<b>1,909,495,234</b>	<b>64,460,724</b>	<b>3.4</b>	<b>100.0</b>



56

**SAN PEDRO  
GARZA GARCÍA**

LIBERTAD EN CENTRO





2024 - 2027



Municipio de San Pedro Garza García, N.L.  
Informe de Avance de Gestión Financiera  
Primer Trimestre 2026



2024 - 2027

Ingresos por Programa y Subprograma  
(Cifras en Pesos)

Concepto	Del 1 de ENERO al 31 de MARZO				
	Incurrido 2025	Incurrido 2026	Ppto. 2026	Variación	
				\$	%
<b>Impuestos</b>					
Adquisición de Inmuebles	204,321,451	257,745,906	217,874,433	39,871,473	18.3
Predial	896,495,295	917,556,014	907,770,864	9,785,150	1.1
Diversiones y Espectáculos Públicos	1,252,943	1,010,094	1,303,564	(293,470)	(22.5)
Accesorios de Impuestos	6,973,455	8,739,173	7,255,183	1,483,990	20.5
Subtotal	1,109,043,144	1,185,051,187	1,134,204,044	50,847,143	4.5
<b>Derechos</b>					
Construcción y Urbanización	8,084,246	5,091,603	8,225,911	(3,134,308)	(38.1)
Inscripciones y Refrendos	9,335,342	10,956,284	9,770,585	1,185,699	12.1
Revisión, Inspección y Servicios	9,668,384	12,722,155	10,056,915	2,665,240	26.5
Derechos Diversos	13,754,930	20,619,195	17,521,850	3,097,345	17.7
Accesorios de Derechos	186,069	664,486	193,589	470,897	243.2
Subtotal	41,006,972	50,053,722	45,768,850	4,284,872	9.4
<b>Contribuciones por Nuevos Fraccionamientos</b>					
Contrib. Previstas LOTAH y DU	69,444	2,090,918	2,985,532	(894,614)	(30.0)
Subtotal	69,444	2,090,918	2,985,532	(894,614)	(30.0)
<b>Productos</b>					
Arrend. Explotación Bienes Municipales	5,074,736	6,448,869	5,382,520	1,066,349	19.8
Venta de Bienes Municipales	18,445	23,750	18,784	4,976	25.5
Rendimientos Bancarios	65,199,220	33,292,807	29,886,482	3,406,325	11.4
Diversos Productos	3,830,846	3,686,329	3,964,792	(278,463)	(7.0)
Subtotal	74,123,247	43,451,764	39,252,578	4,199,186	10.7
<b>Aprovechamientos</b>					
Multas, Rec. Sanc. y Gts. Ejec.	15,358,458	20,297,352	15,778,668	4,518,684	28.6
Donativos	4,511,302	324,639	49,221	275,418	559.6
Aprovechamientos Diversos	11,907,311	5,163,438	9,095,544	(3,932,106)	(43.2)
Subtotal	31,777,070	25,785,428	24,923,433	861,996	3.5
<b>Total Ingresos Propios</b>	1,266,019,876	1,306,433,019	1,247,134,437	59,298,582	4.8
<b>Participaciones</b>					
Participaciones Federales	533,758,664	556,875,801	554,049,587	2,826,214	0.5
Participaciones Estatales	19,608,622	21,170,872	19,904,945	1,265,927	6.4
Subtotal	553,367,286	578,046,672	573,954,532	4,092,140	0.7
<b>Aportaciones</b>					
F.A.I.S.M.	2,477,641	13,748,093	2,597,111	11,150,982	429.4
FORTAMUN	33,340,253	36,465,422	36,105,525	359,897	1.0
Aportaciones Estatales	51,959,659	38,800,258	49,574,829	(10,774,571)	(21.7)
Subtotal	87,777,553	89,013,773	88,277,466	736,308	0.8
<b>Total Participaciones y Aportaciones</b>	641,144,839	667,060,445	662,231,997	4,828,448	0.7
<b>Otros Ingresos</b>					
Ingresos Diversos	4,777,424	462,493	128,800	333,693	259.1
Subtotal	4,777,424	462,493	128,800	333,693	259.1
<b>Total Part. Aport. Fondos y Otros Ingresos</b>	4,777,424	462,493	128,800	333,693	259.1
<b>Total Ingresos</b>	1,901,942,140	1,973,955,958	1,909,495,234	64,460,724	3.4

57

**SAN PEDRO  
GARZA GARCÍA**

LIBERTAD 101 CENTRO





7024 - 2026



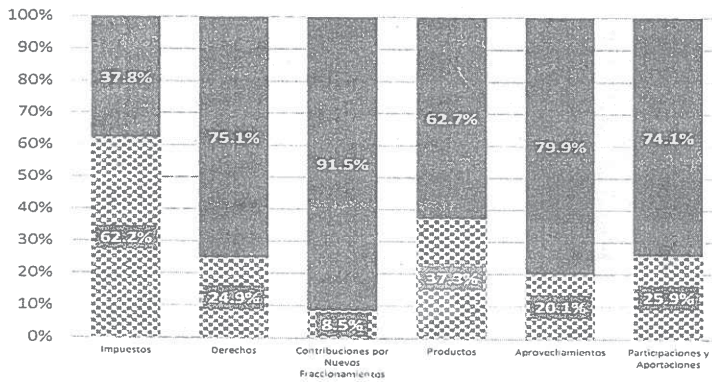
Municipio de San Pedro Garza García, N.L.  
Informe de Avance de Gestión Financiera  
Primer Trimestre 2026



2024 - 2027

Avance Presupuestal de Ingresos por Programa  
Del 1 de enero al 31 de marzo contra Presupuesto Anual  
(Cifras en Pesos)

Concepto	Incurrido Acum. 2026	Presup. Anual 2026	Presupuesto	
			% Avance	% Por Recaudar
Impuestos	1,185,051,187	1,904,539,565	62.2%	37.8%
Derechos	50,053,722	201,139,770	24.9%	75.1%
Contribuciones por Nuevos Fraccionamientos	2,090,918	24,535,774	8.5%	91.5%
Productos	43,451,764	116,616,393	37.3%	62.7%
Aprovechamientos	25,785,428	128,128,391	20.1%	79.9%
<b>Ingresos Propios</b>	<b>1,306,433,019</b>	<b>2,374,959,893</b>	<b>55.0%</b>	<b>45.0%</b>
Participaciones Federales	556,875,801	2,129,273,625	26.2%	73.8%
Participaciones Estatales	21,170,872	62,270,868	34.0%	66.0%
Aportaciones Estatales	38,800,258	231,635,020	16.8%	83.2%
Aportaciones Ramo 33	50,213,515	153,079,122	32.8%	67.2%
Participaciones y Aportaciones	667,060,445	2,576,258,635	25.9%	74.1%
Otros Ingresos	462,493	805,270	57.4%	42.6%
<b>Total Ingresos</b>	<b>1,973,955,958</b>	<b>4,952,023,798</b>	<b>39.9%</b>	<b>60.1%</b>



58

**SAN PEDRO  
GARZA GARCÍA**

LIBERTAD EN CENTRO





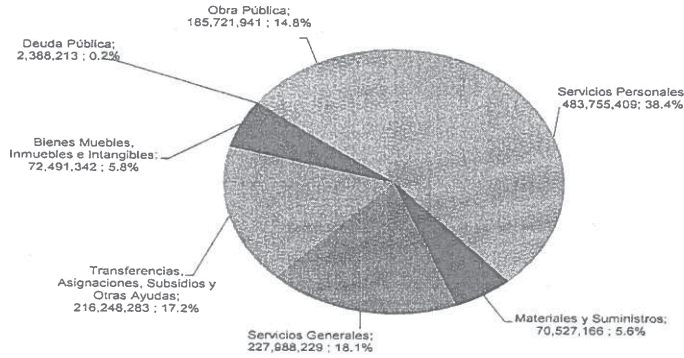
Municipio de San Pedro Garza García, N.L.  
Informe de Avance de Gestión Financiera  
Primer Trimestre 2026



Egresos por Capitulo  
Del 1 de enero al 31 de marzo  
Comparativo Trimestral  
(Cifras en Pesos)

Concepto	Variación VS Real 2025		Incurrido 2025	Incurrido 2026	Ppto. 2026	Variación VS Ppto. 2026		% de Integración Incurrido 2026
	%	\$				\$	%	
Servicios Personales	33.9	122,492,969	361,262,440	483,755,409	428,124,387	55,631,022	13.0	38.4
Materiales y Suministros	118.8	38,269,432	32,237,735	70,527,166	101,649,888	(31,122,722)	(30.6)	5.6
Servicios Generales	25.5	46,303,045	181,685,184	227,988,229	451,209,876	(223,221,647)	(49.5)	18.1
Transferencias, Asignaciones, Subsidios y Otras Ayudas	47.4	69,584,100	146,564,183	216,248,283	181,381,051	34,867,231	19.2	17.2
Bienes Muebles, Inmuebles e Intangibles	(93.9)	(1,115,761,384)	1,188,252,726	72,491,342	44,704,095	27,787,247	62.2	5.8
Deuda Pública	0.0	0	2,388,213	2,388,213	2,388,213	0	0.0	0.2
<b>Subtotal Egresos</b>	<b>(43.9)</b>	<b>(839,091,839)</b>	<b>1,912,490,481</b>	<b>1,073,398,642</b>	<b>1,209,457,510</b>	<b>(136,058,868)</b>	<b>(11.2)</b>	<b>85.2</b>
Obra Pública	43.2	56,066,697	129,655,244	185,721,941	495,479,651	(309,757,710)	(62.5)	14.8
<b>Total Egresos</b>	<b>(38.3)</b>	<b>(783,025,143)</b>	<b>2,042,145,725</b>	<b>1,259,120,582</b>	<b>1,704,937,161</b>	<b>(445,816,578)</b>	<b>(26.1)</b>	<b>100.0</b>

Incurrido 2026



**SAN PEDRO  
GARZA GARCÍA**

LIBERTAD EN EL CENTRO





2024 - 2027



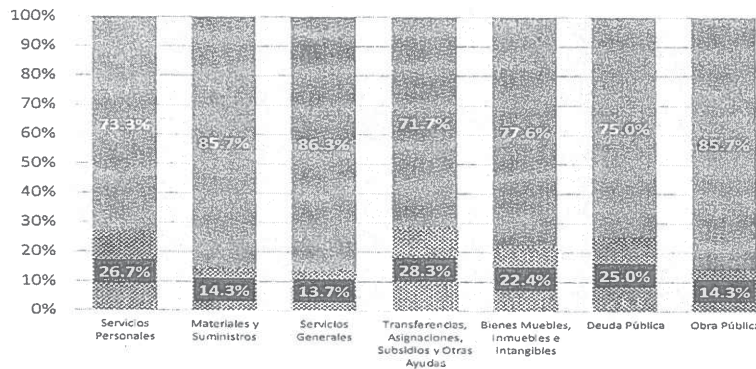
Municipio de San Pedro Garza García, N.L.  
Informe de Avance de Gestión Financiera  
Primer Trimestre 2026



2024 - 2027

Avance Presupuestal de Egresos por Capitulo  
Del 1 de enero al 31 de marzo contra Presupuesto Anual  
(Cifras en Pesos)

Concepto	Incurrido Acum. 2026	Ppto. Total Anual 2026	Ppto.	
			% Avance	% Disponible
Servicios Personales	483,755,409	1,815,001,820	26.7%	73.3%
Materiales y Suministros	70,527,166	491,770,601	14.3%	85.7%
Servicios Generales	227,988,229	1,661,846,639	13.7%	86.3%
Transferencias, Asignaciones, Subsidios y Otras Ayudas	216,248,283	764,330,402	28.3%	71.7%
Bienes Muebles, Inmuebles e Intangibles	72,491,342	323,882,716	22.4%	77.6%
Deuda Pública	2,388,213	9,552,852	25.0%	75.0%
<b>Subtotal Egresos</b>	<b>1,073,398,642</b>	<b>5,066,385,030</b>	<b>21.2%</b>	<b>78.8%</b>
Obra Pública	185,721,941	1,300,000,000	14.3%	85.7%
<b>Total Egresos</b>	<b>1,259,120,582</b>	<b>6,366,385,030</b>	<b>19.8%</b>	<b>80.2%</b>



60

**SAN PEDRO  
GARZA GARCÍA**

LIBERTAD Y JUSTICIA





2024 - 2027



Municipio de San Pedro Garza García, N.L.  
Informe de Avance de Gestión Financiera  
Primer Trimestre 2026



2024 - 2027

Avance de Egresos por Programa  
Del 1 de enero al 31 de marzo  
(Cifras en Pesos)

Concepto	Variación VS Real 2025		Incurrido 2025	Incurrido 2026	Ppto. 2026	Variación VS Ppto. 2026		% de Integración Incurrido 2026
	%	\$				\$	%	
CUERPOS POLICIAOS	18.0	39,042,413	216,553,972	255,596,384	227,460,408	28,115,976	12.4	20.3
SEGURIDAD PREVENTIVA	(83.3)	(3,048,994)	3,662,180	613,195	543,128	70,067	12.9	0.0
JUSTICIA CÍVICA	10.7	520,750	4,888,402	5,409,152	4,818,762	590,390	12.3	0.4
PROTECCIÓN CIVIL	(6.6)	(296,805)	4,480,157	4,183,352	4,274,506	(91,153)	(2.1)	0.3
CULTURA	48.2	4,670,598	9,690,245	14,360,843	25,776,109	(11,415,266)	(44.3)	1.1
EDUCACIÓN	21.1	1,259,339	5,958,799	7,218,139	7,917,732	(699,594)	(8.8)	0.6
SALUD	(2.1)	(114,260)	5,388,358	5,274,098	10,529,704	(5,255,606)	(49.9)	0.4
DEPORTE	52.9	5,010,377	9,475,793	14,486,170	26,118,548	(11,632,376)	(44.5)	1.2
ATENCIÓN A LA DESIGUALDAD	23.6	796,391	3,368,963	4,165,354	6,227,011	(2,061,657)	(33.1)	0.3
ATENCIÓN A LAS CARENCIAS SOCIALES	164.9	3,286,878	1,993,363	5,280,241	6,642,908	(1,362,667)	(20.5)	0.4
ASISTENCIA SOCIAL	39.4	7,113,056	18,068,418	25,179,474	30,010,499	(4,831,025)	(16.1)	2.0
APOYOS GRUPOS VULNERABLES	31.9	2,855,407	8,960,244	11,815,651	14,487,620	(2,671,969)	(18.4)	0.9
DESARROLLO DE LA FAMILIA	131.9	3,981,750	3,018,250	7,000,000	3,500,000	3,500,000	100.0	0.6
DESARROLLO DE LA JUVENTUD	(71.6)	(4,389,450)	6,133,532	1,744,082	9,302,775	(7,558,693)	(81.3)	0.1
BIENESTAR ANIMAL	100.0	7,300,000	-	7,500,000	3,750,000	3,750,000	100.0	0.6
DESARROLLO ECONÓMICO	36.0	1,660,071	4,609,211	6,269,282	7,689,443	(1,420,161)	(18.5)	0.5
ORDENAMIENTO TERRITORIAL Y DESARROLLO URBANO	46.6	82,095,395	176,220,756	258,316,152	553,826,866	(295,510,715)	(53.4)	20.5
MOVILIDAD URBANA	1,289.9	21,029,978	1,630,326	22,660,304	37,980,362	(15,320,058)	(40.3)	1.8
SERVICIOS PÚBLICOS	30.0	33,003,969	110,147,251	143,151,240	241,667,239	(98,515,999)	(40.8)	11.4
MEDIO AMBIENTE	88.3	1,014,729	1,149,494	2,164,223	2,507,725	(343,502)	(13.7)	0.2
SISTEMA DE PARQUES PÚBLICOS	114.8	38,750,000	33,750,000	72,500,000	36,250,000	36,250,000	100.0	5.8
GOBIERNO Y JURÍDICO	19.6	6,645,366	33,892,396	40,527,762	41,888,269	(1,370,507)	(3.3)	3.2
PARTICIPACIÓN CIUDADANA PARA LA GOBERNANZA	103.1	12,145,801	11,780,829	23,926,430	73,119,436	(49,193,007)	(67.3)	1.9
FINANZAS PÚBLICAS Y ADMINISTRACIÓN EFICIENTE	(86.1)	(1,086,275,624)	1,261,569,754	175,294,129	142,550,548	32,743,581	23.0	13.9
POLÍTICAS PÚBLICAS DE VANGUARDIA	153.2	1,728,206	1,128,192	2,856,400	2,268,950	587,448	25.9	0.2
GESTIÓN PÚBLICA, TRANSPARENCIA Y RENDICIÓN DE CUENTAS	23.3	2,175,093	9,329,783	11,504,877	14,072,373	(2,567,497)	(18.2)	0.9
PREVISION SOCIAL	36.5	34,814,391	85,309,258	130,123,649	169,726,238	(39,602,589)	(23.3)	10.3
<b>TOTAL</b>	<b>(38.3)</b>	<b>(783,025,143)</b>	<b>2,042,145,725</b>	<b>1,259,120,582</b>	<b>1,704,937,161</b>	<b>(445,816,578)</b>	<b>(26.1)</b>	<b>100.0</b>

61

**SAN PEDRO  
GARZA GARCÍA**

INFORMACIÓN CENTRAL





2024 - 2027



Municipio de San Pedro Garza García, N.L.  
Informe de Avance de Gestión Financiera  
Primer Trimestre 2026



2024 - 2027

Informe de Subsidios, Disminuciones y Condonaciones  
Del 1 de enero al 31 de marzo  
(Cifras en Pesos)

Concepto	2025		2026	
	Importe	No. de Expedientes	Importe	No. de Expedientes
<b>IMPUESTOS</b>				
Impuesto sobre adquisición de inmuebles	2,310	3	792	1
*Impuesto Predial	150,139,015	47,964	157,918,959	49,694
Rezagado del Impuesto Predial	22,545	5	178,546	151
Diversión y Espectáculos Públicos	228,298	3	-	0
<b>Total de Impuestos:</b>	<b>150,392,168</b>	<b>47,975</b>	<b>158,098,297</b>	<b>49,846</b>
<b>DERECHOS</b>				
Reposición de Arbolado	157,554	2	629,130	9
Limpia y Recolección de Desechos	18,236	16	44,028	22
Servicios de Vigilancia y Vial	79,198	2	57,717	2
Espectáculos y Eventos Públicos y Privados	21,214	2	14,605	3
Evento en General C/ Vta. Y Consumo de Alcohol	15,613	2	-	-
Constancia de No Afectación de Areas Municipales	4,200	1	-	-
Referendos de Alcohol	29,699	3	-	-
Ocupación Via Pública(Servicios)	160,376	2	99,772	1
Exámenes de Manejo	-	-	880	1
Licencia de Manejo	-	-	704	1
Permiso de no Estacionarse	601,185	305	686,493	334
Señalamiento Permiso de no Estacionarse	7,199	3	2,522	1
<b>Total de Derechos:</b>	<b>1,094,474</b>	<b>338</b>	<b>1,535,851</b>	<b>374</b>
<b>PRODUCTOS</b>				
Renta de Auditorio	379,500	5	322,500	4
Renta de Centro Cultural Plaza Fatima	-	-	10,000	1
Renta Lote de Panteon Municipal	6,525	3	-	-
Acondicionamiento de Lotes	24,928	24	39,393	36
Renta Salón Revolución II	2,216	1	-	-
Renta Salón Revolución IV	310	2	-	-
Renta Salón Revolución V	1,458	3	1,728	4
Renta Salón Valle de Vasconcelos	-	-	648	2
Renta Salón Pro-Vivienda Popular	-	-	372	1
Centro Deportivo FUD	10,800	1	-	-
Protección Civil VoBo	12,445	2	4,692	1
Patrocinio Desfile Navideño	80,000	1	-	-
Inhumaciones y Exhumaciones	46,546	34	77,102	48
<b>Total de Productos:</b>	<b>564,728</b>	<b>76</b>	<b>456,435</b>	<b>97</b>

*e*

**SAN PEDRO  
GARZA GARCÍA**

INFORME DEL CENTRO





Municipio de San Pedro Garza García, N.L.  
Informe de Avance de Gestión Financiera  
Primer Trimestre 2026



Informe de Subsidios, Disminuciones y Condonaciones  
Del 1 de enero al 31 de marzo  
(Cifras en Pesos)

Concepto	2025		2026	
	Importe	No. de Expedientes	Importe	No. de Expedientes
<b>APROVECHAMIENTOS</b>				
Multas de Tránsito	810,046	658	1,443,934	1,186
Multas por Faltar Permiso de Construcción	800,857	33	7,655,598	145
Multas por Sanciones del Impuesto Predial	2,207,356	62	1,519,231	59
Multas de Predial Modernización Catastral	289,580	129	223,721	116
Multa de Parquímetro	126,328	603	415,831	2,565
Multa Ruido Excesivo	4,838	3	3,205	2
Multa por Derribo de Arbolado	-	-	77,425	4
Multa de Comercio y Similares	-	-	5,892	2
Recargos Impuesto Sobre Adquisición de Inmueble:	425,688	30	1,254,793	46
Recargos Predial	5,246,363	1,754	5,124,163	2,837
Recargos por Modernización Catastral	103,753	129	71,940	114
Recargos Diversión y Espectáculos	-	-	482	1
Recargos de revisión de Notas de ISAI	1,568	6	-	-
Recargos Limpia y Recolección Desechos	885	2	42,901	8
Recargos Inscripción y Refrendos	4,511	1	132,005	5
Recargo de Documentos	49,716	49	30,296	33
Recargos	61,253	9	3,358,633	13
Recargos Multa de Comercio y Similares	-	-	1,812	1
Programa de Autoconstrucción	-	-	1,886	3
Intereses por financiamiento	9,518	4	-	-
Indemnización por Cheque Devuelto (20%)	361,235	45	460,347	30
<b>Total de aprovechamientos:</b>	<b>10,503,495</b>	<b>3,517</b>	<b>21,824,092</b>	<b>7,170</b>
Sumas totales:	162,554,865	51,906	181,914,675	57,487

e

e

SAN PEDRO  
GARZA GARCÍA

IMPRESO EN EL CENTRO





Municipio de San Pedro Garza García, N.L.  
Informe de Avance de Gestión Financiera  
Primer Trimestre 2026

Saldos de Cuentas por Cobrar  
al 31 de marzo de 2026  
(Cifras en Pesos)

Conceptos	Saldo
<b>I- IMPUESTOS</b>	
Predial 2025 y Rezago	684,010,300
Convenios de I.S.A.I.	10,011,100
<b>Total Impuestos</b>	<b>694,021,400</b>
<b>II- DERECHOS</b>	
Revalidación de Anuencia	16,865,282
Permiso de no Estacionarse	2,511,423
Limpia y Recolección de Desechos	16,859,170
Ocupación de la Vía Pública	-
<b>Total Derechos</b>	<b>36,235,875</b>
<b>IV- PRODUCTOS</b>	
Conv. Venta de Terrenos Municipales	383,894
Conv. Venta Terrenos Canteras	410,095
<b>Total Productos</b>	<b>793,989</b>
<b>V- APROVECHAMIENTOS</b>	
Multas de Tránsito	236,737,662
Multas de Comercio	113,314
<b>Total Aprovechamientos</b>	<b>236,850,976</b>
<b>OTROS CONCEPTOS</b>	
Cheques Devueltos	393,449
Indemnización de Cheques Devueltos	78,690
<b>Total Otros Conceptos</b>	<b>472,139</b>
<b>Total</b>	<b>968,374,378</b>

f

e

**SAN PEDRO  
GARZA GARCÍA**





Municipio de San Pedro Garza García, N.L.  
Informe de Avance de Gestión Financiera  
Primer Trimestre 2026



2024 - 2027



2024 - 2027

*Handwritten signature*

### Fondo de Aportaciones del Ramo 33

*Handwritten signature*

65

LIBERTAD EN EL CENTRO

# SAN PEDRO GARZA GARCÍA





Municipio de San Pedro Garza García, N.L.  
Informe de Avance de Gestión Financiera  
Primer Trimestre 2026



2024 - 2027



2024 - 2027

Fondo de Aportaciones para el  
Fortalecimiento de los Municipios  
al 31 de marzo de 2026

*Handwritten signature*

*Handwritten signature*

66

LIBERTAD 101 CENTRO

**SAN PEDRO  
GARZA GARCÍA**





2024 - 2027



Municipio de San Pedro Garza García, N.L.  
Informe de Avance de Gestión Financiera  
Primer Trimestre 2026



2024 - 2027

Fondo de Aportaciones para el Fortalecimiento de los Municipios  
y Demarcaciones Territoriales del Distrito Federal  
al 31 de marzo de 2026



2024 - 2027

FONDO DE APORTACIONES PARA EL FORTALECIMIENTO DE LOS MUNICIPIOS  
Y DE LAS DEMARCACIONES TERRITORIALES DEL DISTRITO FEDERAL  
INFORME DE PROYECTOS Y ACCIONES REALIZADAS  
MUNICIPIO DE SAN PEDRO GARZA GARCÍA, N.L.  
01 de Enero al 31 de Marzo 2026



Monto total de recursos asignados al Municipio:	145,144,328.00	Total destinado para el pago de deuda:	0.00
Monto de los recursos ministrados al Municipio:	36,286,082.01		
Monto total de rendimientos:	179,246.36		
Monto total de recursos ejercidos en el Municipio:	-		
Monto total de recursos por reintegrar:	-		
Monto total de recursos por ejercer:	36,286,082.01		

DESCRIPCIÓN	MONTO TOTAL APROBADO	MONTO TOTAL MINISTRADO	MONTO EJERCIDO	METAS			
				MINISTRADO PAGO A CAPITAL	EJERCIDO PAGO A CAPITAL	MINISTRADO PAGO DE INTERESES	EJERCIDO PAGO DE INTERESES
PROYECTOS POR DEFINIR	145,144,328.00	36,286,082.01	-	-	-	-	-
SUMA	145,144,328.00	36,286,082.01	-	-	-	-	-

*f*

*Serna*  
C. P. RAFAEL SERNA SÁNCHEZ  
Secretario de Finanzas y Tesorería

14 DE ABRIL DE 2026  
Fecha de publicación

*ll*

67

SAN PEDRO  
GARZA GARCÍA

LIBERTAD 101 CENTRO





Municipio de San Pedro Garza García, N.L.  
Informe de Avance de Gestión Financiera  
Primer Trimestre 2026



Fondo de Aportaciones para la  
Infraestructura Social Municipal  
al 31 de marzo de 2026

f

68

ll

SAN PEDRO  
GARZA GARCÍA

LIBERTAD 101 CENTRO





Municipio de San Pedro Garza García, N.L.  
Informe de Avance de Gestión Financiera  
Primer Trimestre 2026

Fondo de Aportaciones para la Infraestructura Social Municipal  
al 31 de marzo de 2026

FONDO DE APORTACIONES PARA LA INFRAESTRUCTURA SOCIAL MUNICIPAL  
ANEXO FINANCIERO

FECHA: 31/03/2026  
PERIODO DE EJERCICIO: MARZO | ABRIL | MAYO | JUNIO | JULIO | AGOSTO | SEPTIEMBRE | OCTUBRE | NOVIEMBRE | DICIEMBRE

UNIDAD: MUNICIPIO DE SAN PEDRO GARZA GARCIA, N.L.

UBICACIÓN: MUNICIPIO DE SAN PEDRO GARZA GARCIA, N.L.

NOMBRE: SAN PEDRO GARZA GARCIA, N.L.

PROYECTO: INFRAESTRUCTURA

MUNICIPIO	UBICACIÓN	NOMBRE DEL PROYECTO	ESTADO			MUNICIPIO			MUNICIPIO			MUNICIPIO			TOTAL
			INICIADO	EN CURSO	TERMINADO	INICIADO	EN CURSO	TERMINADO	INICIADO	EN CURSO	TERMINADO	INICIADO	EN CURSO	TERMINADO	
1	1	1	1	1	1	1	1	1	1	1	1	1	1	1	1

*[Signature]*  
SECRETARÍA DE ECONOMÍA

*[Signature]*  
SECRETARÍA DE ECONOMÍA





Municipio de San Pedro Garza García, N.L.  
Informe de Avance de Gestión Financiera  
Primer Trimestre 2026



En cumplimiento a las Normas para establecer la estructura de información del formato del ejercicio y destino de gasto federalizado y reintegros, de conformidad al artículo 81 de la Ley General de Contabilidad Gubernamental se detalla la siguiente información:

Ejercicio y destino de gasto federalizado y reintegros  
(Cifras en Pesos)

Programa o Fondo	Destino de los Recursos	Depositado	Devengado	Pagado	Reintegro Capital	Reintegro Rendimientos
FAIS 2026	Por Definir	2,399,144	-	-	-	-
FORTAMUN 2026	Por Definir	36,286,082	-	-	-	-

1

le

70

SAN PEDRO  
GARZA GARCÍA

LIBERTAD 101 CENTRO





Municipio de San Pedro Garza García, N.L.  
Informe de Avance de Gestión Financiera  
Primer Trimestre 2026



## Avances del Plan Municipal de Desarrollo 2024-2027

(Se anexan Indicadores del Plan Municipal de Desarrollo)

1

2

71

LIBERTAD EN EL CENTRO

# SAN PEDRO GARZA GARCÍA





**Reporte de avance al 1er.  
Trimestre 2026 /  
Indicadores del Plan  
Municipal de Desarrollo  
2024 – 2027.**

f

de

**SAN PEDRO  
CARTA CAROLINA**

LIBERTAD EN EL CENTRO





2024 - 2027



**Contenido**

1. Distribución de indicadores por ejes del PMD	4
2. Indicadores del Plan Municipal de Desarrollo 2024-2027 con datos acumulados del periodo del 01 de enero de 2025 al 31 de marzo de 2026.	5
Reporte de avance al 1er. Trimestre 2026 / Indicadores del Plan Municipal de Desarrollo 2024- 2027.	7

*Handwritten mark*

2 *Handwritten mark*

LIBERTAD DEL CENTRO

**SAN PEDRO  
GARCÍA GARCÍA**





2024 - 2027



### Presentación

El presente reporte tiene como finalidad presentar **Indicadores del Plan Municipal de Desarrollo 2024- 2027 / Reporte de avance Ter. Trimestre 2026** relativos al periodo comprendido del 01 de enero de 2025 al 31 de marzo de 2026. Se muestra su comportamiento con respecto al cumplimiento de objetivos y metas estratégicas, así como las áreas de oportunidad que requieren atención para fortalecer la eficacia y eficiencia de resultados en la gestión municipal.

El informe se organiza tomando en cuenta la estructura de los cuatro ejes del PMD y la información contenida es proporcionada y validada por los titulares de las dependencias y entidades que conforman la Administración Pública Municipal de San Pedro Garza García, conforme al marco normativo vigente.

*[Handwritten signature]*

3

*[Handwritten signature]*

# SAN PEDRO GARZA GARCÍA

INFORMACIÓN AL CENTRO





1. Distribución de indicadores por ejes del PMD

El Plan Municipal de Desarrollo 2024- 2027 (PMD) contiene 95 indicadores, los cuales permiten dar seguimiento al cumplimiento de los objetivos del Plan. La distribución de los indicadores por cada eje se detalla en la Tabla 1.

Tabla 1 Distribución indicadores por eje del PMD.

Eje PMD 2024-2027	Indicadores por eje	%
San Pedro seguro y en paz.	24	25.26
San Pedro próspero e incluyente.	23	24.21
San Pedro ordenado y sustentable.	25	26.32
San Pedro innovador y eficiente.	23	24.21
<b>Total</b>	95	100%

l

4 e





2024 - 2027



**2. Indicadores del Plan Municipal de Desarrollo 2024-2027 con datos acumulados del periodo del 01 de enero de 2025 al 31 de marzo de 2026.**

En el presente apartado se muestran los avances de los indicadores correspondientes al 1er. trimestre del año 2026. El reporte de indicadores se organiza en formato tabla integrando los siguientes elementos.

1. **Eje:** refiere el eje del Plan Municipal de Desarrollo al que pertenece cada indicador.
2. **Nombre del indicador:** se refiere a la expresión que identifica al indicador y que manifiesta lo que se desea medir con él.
3. **Unidad de medida:** es la forma concreta en que se quiere expresar el resultado de la medición.
4. **Sentido del indicador:** se refiere al sentido que debe de tener el comportamiento del indicador para medir su avance, ascendente o descendente.
5. **Meta a septiembre 2027:** es la expresión cuantitativa del valor objetivo a alcanzar al mes de septiembre 2027 que corresponde al término de la gestión municipal.
6. **Realizado de enero 2025 a septiembre 2027:** es el avance acumulado al trimestre respectivo, es decir el comprendido desde el inicio del mes de enero de 2025 al cierre del mes de marzo 2026.
7. **Frecuencia:** es la periodicidad establecida para la medición y por tanto la actualización del indicador.
8. **Meta trimestral del año actual (1er. Trimestre):** es la expresión cuantitativa del valor objetivo que se espera alcanzar al finalizar el primer trimestre de 2026.
9. **Realizado trimestral del año actual (1er. Trimestre):** es el avance reportado alcanzado en el cuarto trimestre.
10. **SemafORIZACIÓN:** para facilitar la interpretación visual del comportamiento de cada indicador se añade un color conforme al semáforo con las equivalencias descritas en la **tabla 2**.

$$\frac{\sum_{i=1}^3 (\text{Avance al trimestre})}{(\text{Meta trimestral})} * 100$$

5

**SAN PEDRO  
GARZA GARCÍA**

LIBERTAD 101 CENTRO





2024 - 2025



Tabla 2 Semaforización del avance trimestral.

Verde	Amarillo	Rojo	NA
≥ 95%	< 95% & ≥ 70	≤ 70	No aplica para el periodo

11. **Avance trimestral:** para conocer el avance de este trimestre de acuerdo a la semaforización descrita en el punto anterior se resume el comportamiento por eje en la tabla 3.

Tabla 3 Avance trimestral por eje.

Eje	Total	Verde	Amarillo	Rojo	NA	% Verde	% Amarillo	% Rojo
Eje 1. San Pedro seguro y en paz	24	17	0	2	5	89.47%	0.00%	10.53%
Eje 2. San Pedro próspero o incluyente	23	9	0	0	14	100.00%	0.00%	0.00%
Eje 3. San Pedro ordenado y sustentable	25	16	0	0	9	100.00%	0.00%	0.00%
Eje 4. San Pedro innovador y eficiente	23	6	1	2	14	66.67%	11.11%	22.22%
<b>Total</b>	<b>95</b>	<b>48</b>	<b>1</b>	<b>4</b>	<b>42</b>	<b>90.57%</b>	<b>1.89%</b>	<b>7.58%</b>

12. **Dependencia responsable:** hace referencia a la dependencia que proporciona la información del indicador por estar vinculado a la ejecución de sus programas y acciones o bien cuando se trata de un indicador externo por estar vinculado a sus tareas institucionales.

# SAN PEDRO GARZA GARCÍA

LIBERTAD 101 CENTRO





2024 - 2027



Reporte de avance al Ter. Trimestre 2026 / Indicadores del Plan Municipal de Desarrollo 2024- 2027.

Eje	Nombre del indicador	Unidad de medida	Sentido del indicador	Meta a septiembre 2027	Realizado de Enero 2026 a Septiembre 2027	Frecuencia	Meta trimestral del año actual (1er trimestre)	Realizado trimestral del año actual (1er trimestre)	Dependencia responsable
Eje 1. San Pedro seguro y en paz	Tiempos promedio de arribo (seguridad).	Minutos	Descendente	Reducir tiempo de arribo a 2 minutos.	6.13	Mensual	4	3.15	Secretaría de Seguridad Pública
Eje 1. San Pedro seguro y en paz	Variación porcentual de la tasa de delitos sexuales por cada 100 mil habitantes*	Porcentaje	Descendente	Disminuir al final de la administración un 5% con respecto a la línea base. (línea base: 4.46 por mes)	11.9% (5.03 por mes)	Mensual	-1.28% (4.4 por mes)	-48.8% (2.3 por mes)	Secretaría de Seguridad Pública
Eje 1. San Pedro seguro y en paz	Variación porcentual de la tasa de homicidio doloso por cada 100 mil habitantes.*	Porcentaje	Descendente	Disminuir al final de la administración un 5% con respecto a la línea base. (línea base: .68 por mes)	-100% (0 por mes)	Mensual	-1.28% (.67 por mes)	-100% (0 por mes)	Secretaría de Seguridad Pública
Eje 1. San Pedro seguro y en paz	Variación porcentual de la tasa de robo a transeúnte en vía pública por cada 100 mil habitantes.*	Porcentaje	Descendente	Disminuir al final de la administración un 5% con respecto a la línea base. (línea base: 1.43 por mes)	-61.73% (.54 por mes)	Mensual	-1.28% (1.41 por mes)	-73.42% (0.38 por mes)	Secretaría de Seguridad Pública

7

*Handwritten mark*

**SAN PEDRO  
GARZA GARCÍA**

LIBERTAD 101 CENTRO





2024 - 2027



Eje	Nombre del Indicador	Unidad de medida	Sentido del indicador	Meta a septiembre 2027	Realizado de Enero 2025 a Septiembre 2027	Frecuencia	Meta trimestral del año actual (1er trimestre)	Realizado trimestral del año actual (1er trimestre)	Dependencia responsable
Eje 1. San Pedro seguro y en paz	Variación porcentual de la tasa de robo a negocio por cada 100 mil habitantes.*	Porcentaje	Descendente	Disminuir al final de la administración un 5% con respecto a la línea base. (Línea base: 3.11 por mes)	-25.14% (232 por mes)	Mensual	-1.28% (3.07 por mes)	-14.9% (2.64 por mes)	Secretaría de Seguridad Pública
Eje 1. San Pedro seguro y en paz	Variación porcentual de la tasa de robo a casa habitación por cada 100 mil habitantes.*	Porcentaje	Descendente	Disminuir al final de la administración un 5% con respecto a la línea base. (Línea base: 2.52 por mes)	-16.46% (210 por mes)	Mensual	-1.28% (2.49 por mes)	-63.5% (1.14 por mes)	Secretaría de Seguridad Pública
Eje 1. San Pedro seguro y en paz	Variación porcentual de la tasa de robo de vehículo por cada 100 mil habitantes*	Porcentaje	Descendente	Disminuir al final de la administración un 5% con respecto a la línea base. (Línea base: .76 por mes)	-55.82% (.33 por mes)	Mensual	-1.28% (.75 por mes)	-100% (0 por mes)	Secretaría de Seguridad Pública
Eje 1. San Pedro seguro y en paz	Variación porcentual de la tasa de violencia familiar por cada 100 mil habitantes.*	Porcentaje	Descendente	Disminuir al final de la administración un 5% con respecto a la línea base.	-20.63% (16.74 por mes)	Mensual	-1.28% (23.31 por mes)	-50.34% (11.73 por mes)	Secretaría de Seguridad Pública

8

10

# SAN PEDRO GARZA GARCÍA

LIBERTAD EN EL CENTRO





2024 - 2025



Eje	Nombre del indicador	Unidad de medida	Sentido del indicador	Meta a septiembre 2027	Realizado de Enero 2025 a Septiembre 2027	Frecuencia	Meta trimestral del año actual (1er trimestre)	Realizado trimestral del año actual (1er trimestre)	Dependencia responsable
				(Línea base: 23.62 por mes)					
Eje 1. San Pedro seguro y en paz	Porcentaje de colonias con reuniones de seguridad realizadas	Porcentaje	Ascendente	Mantener 90%	100%	Mensual	90%	100%	Secretaría de Seguridad Pública
Eje 1. San Pedro seguro y en paz	Variación porcentual de la tasa de accidentes viales por cada 100 mil habitantes.	Porcentaje	Descendente	Disminuir al final de la administración un 5% con respecto a la línea base. (Línea base: 409.7 por mes)	6.03% (434.44 por mes)	Mensual	-1.28% (404.46 por mes)	4.88% (428.75 por mes)	Secretaría de Seguridad Pública
Eje 1. San Pedro seguro y en paz	Porcentaje de personas a las que la policía municipal les inspira confianza.*	Porcentaje	Ascendente	Mantener el nivel de confianza en niveles muy altos 80%	93.10%	Trimestral	80%	93.10%	Secretaría de Seguridad Pública
Eje 1. San Pedro seguro y en paz	Porcentaje de elementos con Certificado Único Policial.	Porcentaje	Ascendente	Mantener o superar el 99%	99.63%	Anual	NA	NA	Secretaría de Seguridad Pública
Eje 1. San Pedro seguro y en paz	Número de elementos activos de policía (estado de fuerza).	Policías	Ascendente	Aumentar a 680 elementos activos.	ND	Anual	ND	ND	Secretaría de Seguridad Pública
Eje 1. San Pedro seguro y en paz	Número de cadetes graduados del IPPP	Cadetes graduados	Ascendente	150 nuevos elementos.	69	Anual	NA	NA	Secretaría de Seguridad Pública

f

9

e

# SAN PEDRO GARZA GARCÍA

LIBERTAD 101 CENTRO





2024 - 2027



Eje	Nombre del indicador	Unidad de medida	Sentido del indicador	Meta a septiembre 2027	Realizado de Enero 2025 a Septiembre 2027	Frecuencia	Meta trimestral del año actual (1er trimestre)	Realizado trimestral del año actual (1er trimestre)	Dependencia responsable
Eje 1. San Pedro seguro y en paz	Porcentaje de elementos capacitados en Competencias Básicas de la Función Policial y el curso de Homologación en Proximidad Social	Porcentaje	Ascendente	Mantener al 100% de los elementos capacitados en Competencias Básicas de la Función Policial y el curso de Homologación en Proximidad Social.	100%	Anual	NA	NA	Secretaría de Seguridad Pública
Eje 1. San Pedro seguro y en paz	Número de sesiones de rendición de cuentas con vecinos del municipio.	Sesiones	Ascendente	Mantener un número de 52 sesiones al año.	64	Mensual	14	6	Secretaría de Seguridad Pública
Eje 1. San Pedro seguro y en paz	Número de programas, proyectos o acciones en prevención social de la violencia implementadas en el municipio.	Programas	Ascendente	Mantener la cantidad de programas, proyectos o acciones implementadas. (37)	328	Mensual	25	89	Secretaría de Seguridad Pública
Eje 1. San Pedro seguro y en paz	Porcentaje de personas que se sienten seguras en el municipio.*	Porcentaje	Ascendente	Mantener el nivel de percepción de seguridad en niveles muy altos 80%.	91.31%	Trimestral	80%	91.31%	Secretaría de Seguridad Pública
Eje 1. San Pedro seguro y en paz	Número de campañas de información en prevención de la violencia y la delincuencia difundidas.	Campañas	Ascendente	Cumplimiento de ejecución de 3 campañas de prevención.	5	Mensual	3	5	Secretaría de Seguridad Pública

10

*Handwritten mark*

# SAN PEDRO GARZA GARCÍA

LIBERTAD 101 CENTRO





2024 - 2027



Eje	Nombre del Indicador	Unidad de medida	Sentido del Indicador	Meta a septiembre 2027	Realizado de Enero 2025 a Septiembre 2027	Frecuencia	Meta trimestral del año actual (1er trimestre)	Realizado trimestral del año actual (1er trimestre)	Dependencia responsable
Eje 1. San Pedro seguro y en paz	Porcentaje de población del municipio alcanzada a través de programas de prevención.	Porcentaje	Ascendente	Cumplimiento del 80% de intervención poblacional.	65.15%	Trimestral	7.5%	30.21%	Secretaría de Seguridad Pública
Eje 1. San Pedro seguro y en paz	Porcentaje de personas que conocen actividades del gobierno para prevenir violencia o delincuencia.*	Porcentaje	Ascendente	Incrementar al 60% a septiembre 2027.	65.60%	Trimestral	55%	65.60%	Secretaría de Seguridad Pública
Eje 1. San Pedro seguro y en paz	Porcentaje de casos resueltos mediante métodos alternativos	Porcentaje	Ascendente	Incrementar la cobertura al 100% para el año 2027.	100%	Anual	NA	NA	Secretaría del Republicano Ayuntamiento
Eje 1. San Pedro seguro y en paz	Porcentaje de reducción de incidentes relacionados con emergencias y desastres en el hogar.	Porcentaje	Descendente	Reducir los incidentes relacionados con emergencias en el hogar en un 30% para el año 2027 con respecto a la línea base.	-71%	Mensual	-30%	-65.35%	Secretaría del Republicano Ayuntamiento
Eje 1. San Pedro seguro y en paz	Tiempos promedio de arribo (Protección Civil)	Minutos	Descendente	Reducir el tiempo promedio de respuesta a menos de 10 minutos para el año 2027.	7.63	Mensual	10	7.63	Secretaría del Republicano Ayuntamiento

f

11

2

# SAN PEDRO GARZA GARCÍA

LIBERTAD 101 CENTRO





2024 - 2027



Eje	Nombre del indicador	Unidad de medida	Sentido del indicador	Meta a septiembre 2027	Realizado de Enero 2025 a Septiembre 2027	Frecuencia	Meta trimestral del año actual (ter trimestre)	Realizado trimestral del año actual (ter trimestre)	Dependencia responsable
Eje 2. San Pedro próspero e incluyente	Número de personas afiliadas a servicios médicos ofrecidos por el municipio de San Pedro	Personas	Ascendente	Asegurar que al menos 300 personas estén afiliadas al trimestre 3 600 a la administración.	2,551	Anual	NA	NA	Secretaría de Desarrollo Social y Calidad de Vida
Eje 2. San Pedro próspero e incluyente	Total de personas atendidas en brigadas, ruta de la salud, unidad de consulta móvil y asistentes a pláticas de salud preventiva.	Personas	Ascendente	800 personas al mes.	14,416	Anual	NA	NA	Secretaría de Desarrollo Social y Calidad de Vida
Eje 2. San Pedro próspero e incluyente	Tasa de mortalidad infantil.*	Tasa	Descendente	Mantener una tasa menor al 5%.	4.1	Quinquenal	NA	NA	Secretaría de Desarrollo Social y Calidad de Vida
Eje 2. San Pedro próspero e incluyente	Porcentaje de cobertura de mantenimiento a escuelas del municipio.	Porcentaje	Ascendente	100% - 49 Escuelas.	100%	Anual	NA	NA	Secretaría de Desarrollo Social y Calidad de Vida
Eje 2. San Pedro próspero e incluyente	Carencia por rezago educativo.*	Porcentaje	Descendente	Mantener un porcentaje menor al 5%.	4%	Quinquenal	NA	NA	Secretaría de Desarrollo Social y Calidad de Vida
Eje 2. San Pedro próspero e incluyente	Porcentaje de alumnas que se gradúan en programa de preparatoria para adultos	Porcentaje	Ascendente	100% asegura que toda persona que	89.33%	Anual	NA	NA	Secretaría de Desarrollo Social y Calidad de Vida

12

e

l

# SAN PEDRO CARTA GARCÍA

LIBERTAD DEL CENTRO





2024 - 2027



Eje	Nombre del indicador	Unidad de medida	Sentido del indicador	Meta a septiembre 2027	Realizado de		Frecuencia	Meta trimestral del año actual (1er trimestre)	Realizado trimestral del año actual (1er trimestre)	Dependencia responsable
					Encero 2025 a Septiembre 2027	Septiembre 2027				
				sigua intentando se gradúe.						
Eje 2. San Pedro próspero e incluyente	Número de becas otorgadas a estudiantes en situación de vulnerabilidad	Becas	Ascendente	750 becas anuales.	1,032		Anual	NA	NA	Secretaría de Desarrollo Social y Calidad de Vida
Eje 2. San Pedro próspero e incluyente	Número de asistentes a eventos culturales organizados por el gobierno del municipio.	Asistentes	Ascendente	10% más para el 2027.	593,930		Mensual	89,130	83,655	Secretaría de Cultura
Eje 2. San Pedro próspero e incluyente	Número de asistentes a talleres y cursos en caso de cultura del municipio.	Asistentes	Ascendente	10% más para el 2027.	8,898		Mensual	1,100	1,150	Secretaría de Cultura
Eje 2. San Pedro próspero e incluyente	Número de adultos mayores que participan en actividades recreativas del gobierno del municipio.	Adultos Mayores	Ascendente	5,500 adultos mayores por año.	6,364		Mensual	1,326	2,367	Dirección para el Desarrollo Integral de la Familia
Eje 2. San Pedro próspero e incluyente	Promedio mensual de usuarios atendidos a través de los centros deportivos	Personas	Ascendente	5,000 usuarios mensuales.	5,317		Mensual	4,000	4,635	Secretaría de Desarrollo Social y Calidad de Vida
Eje 2. San Pedro próspero e incluyente	Eventos enfocados en el deporte inclusivo	Eventos	Ascendente	Hacer 30 eventos al año.	39		Anual	NA	NA	Secretaría de Desarrollo Social y Calidad de Vida

9

26

13

# SAN PEDRO GARZA GARCÍA

LIBERTAD 101 CENTRO





2024 - 2027



Eje	Nombre del indicador	Unidad de medida	Sentido del Indicador	Meta a septiembre 2027	Realizado de		Meta trimestral del año actual (1er trimestre)	Realizado trimestral del año actual (1er trimestre)	Dependencia responsable
					Enero 2025 a Septiembre 2027	Frecuencia			
Eje 2. San Pedro próspero e incluyente	Tasa de distribución por género de la población beneficiada por programas y servicios de la Secretaría de Desarrollo Social y Calidad de Vida.	Porcentaje	Ascendente	50%	48.52%	Anual	NA	NA	Secretaría de Desarrollo Social y Calidad de Vida
Eje 2. San Pedro próspero e incluyente	Número de mujeres impactadas por actividades del gobierno municipal en materia de igualdad de género	Mujeres	Ascendente	Capacitar a 240 mujeres.	1,428	Semestral	NA	NA	Dirección para el Desarrollo Integral de la Familia
Eje 2. San Pedro próspero e incluyente	Porcentaje de atención a casos de violencia familiar y de género.	Porcentaje	Ascendente	Mantener un 100%.	100%	Mensual	100%	100%	Dirección para el Desarrollo Integral de la Familia
Eje 2. San Pedro próspero e incluyente	Porcentaje de jóvenes que reportan un mayor impacto en su desarrollo integral tras participar en actividades de INJUVE.	Porcentaje	Ascendente	Incrementar el porcentaje de jóvenes que mejoran sus competencias y condiciones de vida tras participar en los programas y servicios del instituto a 10% (3,500 jóvenes) del total de jóvenes en el	4.89%	Mensual	0.30%	0.29%	Instituto Municipal de la Juventud

14

*Handwritten mark*

*Handwritten mark*

# SAN PEDRO GARCÍA GARCÍA

LIBERTAD 101 CENTRO





Eje	Nombre del indicador	Unidad de medida	Sentido del indicador	Meta a septiembre 2027	Realizado de	Frecuencia	Meta trimestral	Realizado	Dependencia responsable
					Enero 2025 a Septiembre 2027		del año actual (1er trimestre)	trimestral del año actual (1er trimestre)	
				municipio para el año 2027.					
Eje 2. San Pedro próspero e incluyente	Porcentaje de atención a personas adultas mayores en situación de vulnerabilidad.	Porcentaje	Ascendente	Mantener un 100%	92%	Trimestral	100%	100%	Dirección para el Desarrollo Integral de la Familia
Eje 2. San Pedro próspero e incluyente	Porcentaje de población en pobreza moderada.*	Porcentaje	Descendente	Mantener un porcentaje menor al 6%.	6.17%	Quinquenal	NA	NA	Secretaría de Desarrollo Social y Calidad de Vida
Eje 2. San Pedro próspero e incluyente	Porcentaje de viviendas que solicitan la regularización de predios en las colonias de atención prioritaria	Porcentaje	Ascendente	65 viviendas detectadas hasta el momento, avanzar en un 100%	9.23%	Anual	NA	NA	Secretaría de Desarrollo Social y Calidad de Vida
Eje 2. San Pedro próspero e incluyente	Porcentaje de atención a necesidades de los vecinos en colonias de atención prioritaria.	Porcentaje	Ascendente	Atender el 100% de los reportes o necesidades identificadas por los vecinos de las colonias de atención prioritaria.	96.51%	Trimestral	90%	96.57%	Secretaría de Desarrollo Social y Calidad de Vida
Eje 2. San Pedro próspero e incluyente	Cantidad de servicios ofrecidos en espacios de la Secretaría de Desarrollo Social.	Servicios	Ascendente	Pasarán de un catálogo de 34 servicios a 50 en los espacios.	70	Mensual	50	70	Secretaría de Desarrollo Social y Calidad de Vida

15

84

# SAN PEDRO GARZA GARCÍA

LIBERTAD 101 CENTRO





2024 - 2027



Eje	Nombre del Indicador	Unidad de medida	Sentido del indicador	Meta a septiembre 2027	Realizado de Enero 2025 a Septiembre 2027	Frecuencia	Meta trimestral del año actual (1er trimestre)	Realizado trimestral del año actual (1er trimestre)	Dependencia responsable
Eje 2. San Pedro próspero e incluyente	Tasa de variación porcentual anual de denuncias por violencia familiar de las colonias intervenidas.	Porcentaje	Descendente	Reducción del 10% de las denuncias por violencia familiar de las colonias intervenidas.	-20.37%	Anual	NA	NA	Instituto Municipal de la Familia
Eje 2. San Pedro próspero e incluyente	Promedio de participación en ferias de empleo	Participantes	Ascendente	Mantener un promedio de 50 asistentes por feria.	50	Trimestral	50	NA	Secretaría de Desarrollo Social y Calidad de Vida
Eje 3. San Pedro ordenado y sustentable	Avance en la institucionalización de la planeación y gestión urbana del municipio	Porcentaje	Ascendente	Implementar al menos el 85% de las líneas de acción.	25%	Trimestral	25%	25%	IMPLANG
Eje 3. San Pedro ordenado y sustentable	Porcentaje de cumplimiento de inspecciones.	Porcentaje	Ascendente	Mantener un porcentaje igual o mayor al 90%.	94.87%	Trimestral	95%	90.98%	Secretaría de Desarrollo Urbano y Movilidad
Eje 3. San Pedro ordenado y sustentable	Porcentaje de espacios públicos adaptados con infraestructura inclusiva y accesible	Porcentaje	Ascendente	Lograr que 70% de los espacios públicos evaluados sean adaptados con infraestructura inclusiva y accesible.	67%	Semestral	NA	NA	Secretaría de Infraestructura y Obras Públicas
Eje 3. San Pedro	Porcentaje de implementación de acciones para la	Porcentaje	Ascendente	Implementar el 100% de las	100%	Mensual	100%	100%	Secretaría del Republicano Ayuntamiento

16

# SAN PEDRO GARZA GARCÍA

LIBERTAD 101 CENTRO





2024 - 2027



Eje	Nombre del Indicador	Unidad de medida	Sentido del Indicador	Meta a septiembre 2027	Realizado de Enero 2025 a Septiembre 2027	Frecuencia	Meta trimestral del año actual (ter trimestre)	Realizado trimestral del año actual (ter trimestre)	Dependencia responsable
ordenado y sustentable	resiliencia urbana frente a riesgos climáticos y desastres naturales.			acciones estratégicas.					
Eje 3. San Pedro ordenado y sustentable	Porcentaje de implementación de planes y políticas para la densificación urbana y el uso mixto del suelo	Porcentaje	Ascendente	Implementar el 100% de las acciones planificadas.	100%	Anual	NA	NA	Secretaría de Desarrollo Urbano y Movilidad
Eje 3. San Pedro ordenado y sustentable	Progreso en la actualización del Plan de Desarrollo Urbano Municipal con un nuevo horizonte de planeación.	Porcentaje	Ascendente	Meta 50 %	33%	Anual	NA	NA	IMPLANG
Eje 3. San Pedro ordenado y sustentable	Tasa de variación del tiempo requerido en los trámites y servicios de la Secretaría de Desarrollo Urbano	Porcentaje	Descendente	Reducir en un 10%	-64.44%	Mensual	-5%	-64.44%	Secretaría de Desarrollo Urbano y Movilidad
Eje 3. San Pedro ordenado y sustentable	Porcentaje de implementación del Plan Integral de Emisiones Atmosféricas Municipales.	Porcentaje	Ascendente	100%	41%	Anual	NA	NA	Secretaría de Desarrollo Urbano y Movilidad
Eje 3. San Pedro ordenado y sustentable	Índice de Promoción de Movilidad Sostenible (PMS).	Porcentaje	Ascendente	Implementar el 100% de los proyectos.	100%	Anual	NA	NA	Secretaría de Desarrollo Urbano y Movilidad
Eje 3. San Pedro	Porcentaje de implementación del Plan	Porcentaje	Ascendente	Meta 100 %	30%	Anual	NA	NA	Secretaría de Desarrollo

17

LIBERTAD 101 CENTRO

**SAN PEDRO  
GARZA GARCÍA**





2024 - 2027



Eje	Número del Indicador	Unidad de medida	Sentido del indicador	Meta a septiembre 2027	Realizado de Enero 2025 a Septiembre 2027	Frecuencia	Meta trimestral del año actual (1er trimestre)	Realizado trimestral del año actual (1er trimestre)	Dependencia responsable
ordenado y sustentable	Integral de Movilidad Multimodal								Urbano y Movilidad
Eje 3. San Pedro ordenado y sustentable	Número de kilómetros de infraestructura ciclista existente	Kilómetros	Ascendente	25 km para septiembre 2027.	676	Semestral	NA	NA	Secretaría de Infraestructura y Obras Públicas, Secretaría de Desarrollo Urbano y Movilidad
Eje 3. San Pedro ordenado y sustentable	Número de residentes capacitados en temas de sostenibilidad y convivencia con fauna silvestre en talleres y campañas educativas.	Personas	Ascendente	Capacitar al menos 300 residentes en temas de sostenibilidad, manejo de residuos, convivencia responsable con fauna silvestre y conservación ambiental.	677	Mensual	26	177	Secretaría de Servicios Públicos y Mantenimiento de la Ciudad
Eje 3. San Pedro ordenado y sustentable	Plantación de árboles nativos en el municipio.	Árboles	Ascendente	2400 para septiembre de 2027	1207	Mensual	90	69	Secretaría de Servicios Públicos y Mantenimiento de la Ciudad, San Pedro Parques y Secretaría de

18

LIBERTAD 101 CENTRO

# SAN PEDRO GARZA GARCÍA





2024 - 2027



Eje	Nombre del indicador	Unidad de medida	Sentido del indicador	Meta a septiembre 2027	Realizado de Enero 2025 a Septiembre 2027	Frecuencia	Meta trimestral del año actual (1er trimestre)	Realizado trimestral del año actual (1er trimestre)	Dependencia responsable
									Infraestructura y Obras Públicas
Eje 3. San Pedro ordenado y sustentable	Porcentaje de residuos sólidos separados, recuperados, transformados o reutilizados.	Porcentaje	Ascendente	Incrementar la proporción al 3% para septiembre de 2027.	1.43%	Anual	NA	NA	Secretaría de Servicios Públicos y Mantenimiento de la Ciudad
Eje 3. San Pedro ordenado y sustentable	Reducción del porcentaje de incidentes relacionados con fauna silvestre.	Porcentaje	Descendente	Reducir en un 30% los incidentes de fauna silvestre en zonas urbanas.	-27%	Mensual	-10%	-54.00%	Secretaría del Republicano Ayuntamiento
Eje 3. San Pedro ordenado y sustentable	Los parques y jardines cuentan con suficientes árboles y vegetación en el suelo bien cuidada (pasta, jardines, plantas).*	Porcentaje	Ascendente	Mantener o superar 88.5%.	93.60%	Anual	88.50%	93.60%	San Pedro Parques
Eje 3. San Pedro ordenado y sustentable	Porcentaje de áreas verdes urbanas mejoradas y conservadas.	Porcentaje	Ascendente	Meta para septiembre 2027 mantener o superar el 43%.	91.86%	Anual	NA	NA	San Pedro Parques
Eje 3. San Pedro ordenado y sustentable	Porcentaje de adopciones responsables respecto al total de animales disponibles para adopción.	Porcentaje	Ascendente	50% del total de animales disponibles para adopción para el año 2027.	39.52%	Trimestral	25%	27.01%	Instituto de Bienestar Animal

19

**SAN PEDRO  
GARZA GARCÍA**

LIBERTAD 101 CENTRO





2024 - 2027



Eje	Nombre del indicador	Unidad de medida	Sentido del indicador	Meta a septiembre 2027	Realizado de Enero 2025 a Septiembre 2027	Frecuencia	Meta trimestral del año actual (1er trimestre)	Realizado trimestral del año actual (1er trimestre)	Dependencia responsable
Eje 3. San Pedro ordenado y sustentable	Porcentaje de avance en el programa de mantenimiento de pavimentos	Porcentaje	Ascendente	Alcanzar el 100% de la meta de bacheo al término del periodo anual.	100.00%	Mensual	95%	100.00%	Secretaría de Servicios Públicos y Mantenimiento de la Ciudad
Eje 3. San Pedro ordenado y sustentable	Tiempo promedio para atender reportes de baches.	Horas	Descendente	Reducir el tiempo de atención a 240 horas de reporte de un bache para el año 2027.	372.95	Mensual	360	322.6	Secretaría de Servicios Públicos y Mantenimiento de la Ciudad
Eje 3. San Pedro ordenado y sustentable	Porcentaje de población de 18 años y más que identifica el alumbrado público insuficiente como problemática urbana.*	Porcentaje	Descendente	Reducir el porcentaje al 32% para septiembre de 2027.	22.06%	Trimestral	32%	22.06%	Secretaría de Servicios Públicos y Mantenimiento de la Ciudad
Eje 3. San Pedro ordenado y sustentable	Porcentaje de población de 18 años y más que identifica la ineficiencia en el servicio de limpieza y recolección de basura como problemática urbana*	Porcentaje	Descendente	Mantener el porcentaje menor al 6.5% para septiembre de 2027.	5.44%	Trimestral	7%	5.44%	Secretaría de Servicios Públicos y Mantenimiento de la Ciudad
Eje 3. San Pedro ordenado y sustentable	Porcentaje de población de 18 años y más que identifica los baches en calles y avenidas como problemática urbana*	Porcentaje	Descendente	60% para septiembre de 2027.	41.50%	Trimestral	60%	41.50%	Secretaría de Servicios Públicos y Mantenimiento de la Ciudad

20

20

# SAN PEDRO GARZA GARCÍA

LIBERTAD 101 CENTRO





2024 - 2027



Eje	Nombre del Indicador	Unidad de medida	Sentido del Indicador	Meta a septiembre 2027	Realizado de Enero 2025 a Septiembre 2027	Frecuencia	Meta trimestral del año actual (1er trimestre)	Realizado trimestral del año actual (1er trimestre)	Dependencia responsable
Eje 3. San Pedro ordenado y sustentable	Porcentaje de población que considera que los parques y jardines del municipio están en buen estado.*	Porcentaje	Ascendente	Mantener o Incrementar el porcentaje al 93.9% para septiembre de 2027, asegurando la mejora continua en el mantenimiento y rehabilitación de espacios públicos.	93.30%	Anual	94%	93.30%	Secretaría de Servicios Públicos y Mantenimiento de la Ciudad
Eje 3. San Pedro ordenado y sustentable	Porcentaje de reducción en fallas del alumbrado público.	Porcentaje	Descendente	Reducir los reportes en un 35% para 2027.	-77.60%	Mensual	-30%	-45.15%	Secretaría de Servicios Públicos y Mantenimiento de la Ciudad
Eje 4. San Pedro innovador y eficiente	Porcentaje de atención a asesorías jurídicas gratuitos y patrimoniales.	Porcentaje	Ascendente	100%	100%	Anual	NA	NA	Secretaría del Republicano Ayuntamiento
Eje 4. San Pedro innovador y eficiente	Tasa de variación del Índice de Competitividad Municipal de Nuevo León.	Porcentaje	Ascendente	Mantener o superar el 70.2.	NA	Trisemestral	NA	NA	Secretaría General
Eje 4. San Pedro innovador y eficiente	Monto de recuperación de cartera vencida.	Millones de pesos	Ascendente	Meta 2027 \$120,000,000.00	143	Mensual	64	70	Secretaría de Finanzas y Tesorería

21

20

# SAN PEDRO GARZA GARCÍA

LIBERTAD EN CENTRO





Eje	Nombre del indicador	Unidad de medida	Sentido del indicador	Meta a septiembre 2027	Realizado de Enero 2025 a Septiembre 2027	Frecuencia	Meta trimestral del año actual (1er trimestre)	Realizado trimestral del año actual (1er trimestre)	Dependencia responsable
Eje 4. San Pedro Innovador y eficiente	Porcentaje de deuda pública y obligaciones sobre Ingresos de Libre Disposición.	Porcentaje	Descendente	±5% cada año.	0.20%	Mensual	0.35%	0.37%	Secretaría de Finanzas y Tesorería
Eje 4. San Pedro innovador y eficiente	Porcentaje de gasto corriente sobre ingresos de libre disposición.	Porcentaje	Descendente	±90% cada año.	63.5%	Mensual	54%	62.97%	Secretaría de Finanzas y Tesorería
Eje 4. San Pedro innovador y eficiente	Monto recaudado por pago del Impuesto Predial.	Millones de pesos	Ascendente	Enero a Septiembre 2027 \$1,115,000.00	1067	Mensual	1,002	1,012	Secretaría de Finanzas y Tesorería
Eje 4. San Pedro innovador y eficiente	Porcentaje del gasto corriente respecto al gasto total.	Porcentaje	Descendente	Mantenerse en 73%.	63.1%	Mensual	58%	79.30%	Secretaría de Finanzas y Tesorería
Eje 4. San Pedro innovador y eficiente	Porcentaje de avance de la Estrategia Nacional de Mejora Regulatoria.	Porcentaje	Ascendente	Incrementar un 70% en 2027, estableciendo los herramientas en mejora regulatoria.	25.0%	Anual	NA	NA	Secretaría del Republicano Ayuntamiento
Eje 4. San Pedro innovador y eficiente	Porcentaje de los trámites digitalizados de punta a punta.	Porcentaje	Ascendente	Incrementar al 50% a septiembre 2027.	8.8%	Anual	NA	NA	Secretaría del Republicano Ayuntamiento

f

# SAN PEDRO GARZA GARCÍA

LIBERTAD EN CENTRO





2024 - 2027



Eje	Nombre del Indicador	Unidad de medida	Sentido del indicador	Meta a septiembre 2027	Realizado de	Frecuencia	Meta trimestral	Realizado	Dependencia responsable
					Enero 2025 a Septiembre 2027		del año actual (1er trimestre)	trimestral del año actual (1er trimestre)	
Eje 4. San Pedro innovador y eficiente	Porcentaje de personal capacitado en áreas críticas de desempeño.	Porcentaje	Ascendente	Capacitar al 95% del personal activo en las áreas críticas de desempeño al menos cada 6 meses.	100.0%	Anual	NA	NA	Secretaría de Administración e Inteligencia Artificial
Eje 4. San Pedro innovador y eficiente	Índice de servidores públicos con capacitación de inducción.	Porcentaje	Ascendente	Asegurar que al menos el 95% de los nuevos servidores públicos reciban capacitación de inducción, dentro de los primeros 45 días de Ingreso.	83.7%	Semestral	NA	NA	Secretaría de Administración e Inteligencia Artificial
Eje 4. San Pedro innovador y eficiente	Porcentaje de actualización a los Reglamentos (armonización).	Porcentaje	Ascendente	Incrementar al 50% a septiembre 2027.	71.4%	Anual	NA	NA	Secretaría del Republicano Ayuntamiento
Eje 4. San Pedro innovador y eficiente	Cumplimiento del Plan Anual de Compras	Porcentaje	Ascendente	90% de cumplimiento de proyectos ejecutados vs proyectos presupuestados.	59.2%	Mensual	10%	26.1%	Secretaría de Administración e Inteligencia Artificial
Eje 4. San Pedro	Índice de Atención de incidentes en Software y redes	Porcentaje	Ascendente	90% para septiembre de 2027.	77%	Mensual	90%	76%	Secretaría de Administración e

9

23

10

**SAN PEDRO  
CARTA GARCÍA**

LIBERTAD Y JUSTICIA





2024 - 2027



Eje	Nombre del indicador	Unidad de medida	Sentido del indicador	Meta a septiembre 2027	Realizado de Enero 2025 a Septiembre 2027	Frecuencia	Meta trimestral del año actual (1er trimestre)	Realizado trimestral del año actual (1er trimestre)	Dependencia responsable
innovador y eficiente									Inteligencia Artificial
Eje 4. San Pedro innovador y eficiente	Nivel de satisfacción de los servidores públicos (sentido de pertenencia).	Porcentaje	Ascendente	Meta 100% para septiembre de 2027.	97%	Anual	NA	NA	Secretaría de Administración e Inteligencia Artificial
Eje 4. San Pedro innovador y eficiente	Porcentaje de retención de servidores públicos.	Porcentaje	Ascendente	Meta 4% para septiembre 2027.	2.38%	Anual	NA	NA	Secretaría de Administración e Inteligencia Artificial
Eje 4. San Pedro innovador y eficiente	Tiempos de respuesta en mantenimiento de necesidades del gobierno municipal.	Minutos	Descendente	Meta 85 min para septiembre 2027.	600	Trimestral	600	600	Secretaría de Administración e Inteligencia Artificial
Eje 4. San Pedro innovador y eficiente	Índice de participación.	Índice	Ascendente	Mantener o superar el 21 (incremento de 5%).	NA	Bienal	NA	NA	Secretaría de Participación Ciudadana y Gobierno Abierto
Eje 4. San Pedro innovador y eficiente	Número de comités ciudadanos realizados.	Comités ciudadanos	Ascendente	Creación de 19 comités ciudadanos especializados en temas de importancia pública convalidado por ciudadanos con experiencia en el tema. Se busca	17	Trimestral	16	12	Secretaría de Participación Ciudadana y Gobierno Abierto

24

10

# SAN PEDRO GARZA GARCÍA

INFORMACIÓN DEL CENTRO





2024 - 2027



Eje	Nombre del Indicador	Unidad de medida	Sentido del indicador	Meta n septiembre 2027	Realizado de Enero 2025 n Septiembre 2027	Frecuencia	Meta trimestral del año actual (1er trimestre)	Realizado trimestral del año actual (1er trimestre)	Dependencia responsable
				lograr una sinergia gobierno-ciudadano para una mejor toma de decisiones.					
Eje 4. San Pedro Innovador y eficiente	Porcentaje de observaciones generadas por el órgano de fiscalización superior atendidas.	Porcentaje	Ascendente	Meta 2027 100%.	100.00%	Anual	NA	NA	Secretaría de la Contraloría y Transparencia
Eje 4. San Pedro Innovador y eficiente	Porcentaje de manuales y lineamientos administrativos con capacitación a involucrados.	Porcentaje	Ascendente	Meta 2027 100%.	100.00%	Anual	NA	NA	Secretaría de la Contraloría y Transparencia
Eje 4. San Pedro innovador y eficiente	Porcentaje de cumplimiento de los aspectos susceptibles de mejora derivados de las evaluaciones de desempeño	Porcentaje	Ascendente	Meta 2027 90%.	100.00%	Anual	NA	NA	Secretaría de la Contraloría y Transparencia
Eje 4. San Pedro innovador y eficiente	Porcentaje de Contraloras Sociales Activas.	Porcentaje	Ascendente	Meta 2027 100%.	83.33%	Anual	NA	NA	Secretaría de la Contraloría y Transparencia

25

SAN PEDRO  
GARZA GARCÍA

LIBERTAD 101 CENTRO





**Notas**

1. Los indicadores marcados con un asterisco (\*) son obtenidos con información de evaluaciones y mediciones externas.
2. Aquellos indicadores marcados con "NA" están calendarizados para meses posteriores al primer trimestre de 2026.
3. La variación porcentual de las tasas de incidencia delictiva se calculan con el promedio mensual de la tasa por cada 100 mil habitantes de enero 2025 a febrero 2026 para el acumulado del trienio y con el promedio mensual de enero a febrero 2026 para el avance de este trimestre, respecto al promedio mensual de la tasa por cada 100 mil habitantes entre enero y septiembre de 2024.
4. La variación porcentual de las tasas de incidencia vial se calcula con el promedio mensual de la tasa por cada 100 mil habitantes de enero 2025 a marzo 2026 para el acumulado del trienio y con el promedio mensual de enero a febrero 2026 para el avance de este trimestre, respecto al promedio mensual de la tasa por cada 100 mil habitantes entre enero y agosto de 2024.
5. El indicador "Número de elementos activos de policía (estado de fuerza)", marcado como "ND", es considerado dato de reserva, con base al acuerdo de reserva de información.

p

de

SAN PEDRO  
CARTA CARCÍA

UNIDAD DE CÁMERA





2024 - 2027



Municipio de San Pedro Garza García, N.L.  
Informe de Avance de Gestión Financiera  
Primer Trimestre 2026



2024 - 2027

9

## Dictamen de Auditores Externos

(Se anexa Dictamen)

72 ll

# SAN PEDRO GARZA GARCÍA

LIBERTAD 101 CENTRO





2024 - 2027

Municipio de San Pedro Garza García, Nuevo León  
Estados financieros y Opinión del auditor independiente  
Al 31 de marzo de 2026 y 2025

SAN PEDRO  
GARZA GARCÍA

LIBERTAD 101 CENTRO





Municipio de San Pedro Garza García, Nuevo León

Índice

	Páginas
Opinión del auditor independiente	1
Estado de situación financiera	4
Estado de actividades	5
Estado de variación en la hacienda pública	6
Estado de cambios en la situación financiera	7
Estado de flujos de efectivo	8
Estado analítico de la deuda y otros pasivos	9
Estado analítico del activo	10
Notas a los estados financieros	11

*Handwritten mark*

*Handwritten mark*

**SAN PEDRO  
GARZA GARCÍA**

LIBERTAD EN EL CENTRO





2024 - 2027



Sandoval Santillana S.C.  
CONTADORES PUBLICOS

### Opinión del Auditor Independiente

#### Al R. Ayuntamiento del Municipio de San Pedro Garza García, Nuevo León

##### Opinión

Hemos auditado los estados financieros del Municipio de San Pedro Garza García, Nuevo León (la entidad), que comprenden el estado de situación financiera al 31 de marzo de 2026, y el estado de actividades, el estado de variaciones en la hacienda pública, el estado de flujos de efectivo y el estado de cambios en la situación financiera, el estado analíticos del activo y el estado analítico de la deuda y otros pasivos, correspondiente al periodo del 1º de enero al 31 de marzo del 2026, así como las notas explicativas a los estados financieros que incluyen un resumen de las políticas contables significativas.

En nuestra opinión, los estados financieros adjuntos, que se describen en el párrafo anterior, están preparados, en todos los aspectos materiales, de conformidad con las disposiciones en materia de información financiera que se indican en la Nota 4 a los estados financieros que se acompañan y que están establecidas en la Ley General de Contabilidad Gubernamental.

##### Fundamento de la opinión

Hemos llevado a cabo nuestras auditorías de conformidad con las Normas Internacionales de Auditoría. Nuestras responsabilidades, de acuerdo con estas normas, se describen con más detalle en la sección "Responsabilidades del auditor para la auditoría de los estados financieros" de nuestro informe. Somos independientes de la entidad de conformidad con el Código de Ética Profesional del Instituto Mexicano de Contadores Públicos, A. C., junto con los requerimientos de ética que son aplicables a nuestras auditorías de los estados financieros en México, y hemos cumplido con las demás responsabilidades de ética de conformidad con esos requerimientos y con el Código de Ética Profesional. Consideramos que la evidencia de auditoría que hemos obtenido proporciona una base suficiente y adecuada para nuestra opinión.

##### Párrafo de énfasis base de preparación contable y utilización de este informe

Llamamos la atención sobre la Nota 4 a los estados financieros adjuntos en la que se describen las bases contables utilizadas para la preparación de los mismos. Dichos estados financieros fueron preparados para cumplir con los requerimientos normativos gubernamentales a que está sujeta la entidad y para ser integrados en el Reporte de la Cuenta de Pública; consecuentemente, éstos pueden no ser apropiados para otra finalidad. Nuestra opinión no se modifica por esta cuestión.

Ave. Vasconcelos 150 Int. 10 • Edificio O2 Mezanine • Col. Del Valle  
1 San Pedro Garza García N.L. • C.P. 66220 • Tel. 8262.8153  
www.sandovalsantillana.com

SAN PEDRO  
GARZA GARCÍA

SECRETARÍA DEL GOBIERNO





2024 - 2027



**Sandoval Santillana S.C.**  
CONTADORES PUBLICOS

**Responsabilidades de la administración y de los encargados del gobierno de la entidad sobre los estados financieros**

La administración es responsable de la preparación de los estados financieros adjuntos de conformidad con las disposiciones en materia de información financiera establecidas en la Ley General de Contabilidad Gubernamental que se describen en la Nota 4 a dichos estados financieros, y del control interno que la administración consideró necesario para permitir la preparación de estados financieros libres de incorrección material debida a fraude o error.

En la preparación de los estados financieros, la administración es responsable de la valoración de la capacidad de la entidad para continuar operando como una entidad en funcionamiento, revelando, en su caso, las cuestiones relativas a la entidad en funcionamiento y utilizando las bases contables aplicables a una entidad en funcionamiento, a menos que la administración tenga la intención de liquidar la entidad o cesar sus operaciones, o bien no exista una alternativa realista.

Los encargados del gobierno de la entidad son responsables de la supervisión del proceso de información financiera de la entidad.

**Responsabilidades del auditor sobre la auditoría de los estados financieros**

Nuestros objetivos son obtener una seguridad razonable sobre de que los estados financieros, en su conjunto, se encuentran libres de incorrección material, debido a fraude o error, y emitir un informe de auditoría que contiene nuestra opinión. Seguridad razonable es un alto nivel de seguridad, pero no es una garantía, de que una auditoría realizada de conformidad con las Normas Internacionales de Auditoría siempre detecte una incorrección material cuando existe. Las incorrecciones pueden deberse a fraude o error y son consideradas materiales si individualmente, o en su conjunto, puede preverse razonablemente que influyan en las decisiones económicas que los usuarios hacen basándose en los estados financieros.

Como parte de una auditoría de conformidad con las Normas Internacionales de Auditoría, aplicamos nuestro juicio profesional y mantenemos una actitud de escepticismo profesional durante toda la auditoría. También:

- Identificamos y evaluamos los riesgos de incorrección material en los estados financieros, debida a fraude o error, diseñamos y aplicamos los procedimientos de auditoría para responder a esos riesgos y obtener evidencia de auditoría suficiente y apropiada para obtener una base para nuestra opinión. El riesgo de no detectar una incorrección material debida a fraude es mayor que en el caso de una incorrección material, ya que el fraude puede implicar colusión, falsificación, manifestaciones intencionalmente erróneas, omisiones intencionales o la anulación del control interno.

Ave. Vasconcelos 150 Int. 10 • Edificio O2 Mezanine • Col. Del Valle  
2 San Pedro Garza García N.L. • C.P. 66220 • Tel. 8262.8153  
www.sandovalsantillana.com

**SAN PEDRO  
GARZA GARCÍA**

IRESTAD 101 CÉNTRO





2024 - 2025



Sandoval Santillana S.C.  
CONTADORES PÚBLICOS

- Obtenemos conocimiento del control interno importante para la auditoría con el fin de diseñar los procedimientos de auditoría que consideramos adecuados en las circunstancias, y no con la finalidad de expresar una opinión sobre la eficacia del control interno de la entidad.
- Evaluamos lo apropiado de las políticas contables utilizadas y la razonabilidad de las estimaciones contables, así como las revelaciones hechas por la administración de la entidad.
- Concluimos sobre lo apropiado del uso de la administración de las bases contables aplicables a una entidad en funcionamiento y, con base en la evidencia de auditoría obtenida, concluimos sobre si existe o no una incertidumbre importante relacionada con eventos o con condiciones que pueden originar dudas significativas sobre la capacidad de la entidad para continuar como entidad en funcionamiento. Si concluimos que existe una incertidumbre importante, se nos requiere que llamemos la atención en nuestro informe de auditoría sobre la correspondiente información revelada en los estados financieros o, si dicha revelación es insuficiente, que expresemos una opinión modificada. Nuestras conclusiones se basan en la evidencia de auditoría obtenida hasta la fecha de nuestro informe. Sin embargo, hechos o condiciones futuros pueden ser causa de que la entidad deje de ser una entidad en funcionamiento.

Nos comunicamos con los responsables del gobierno de la entidad en relación, entre otras cuestiones, con el alcance planeado y el momento de realización de la auditoría y los hallazgos importantes de la auditoría, así como cualquier deficiencia significativa en el control interno que identificamos durante nuestra auditoría.

C. P. C. Fidel Tovias Perales  
Socio  
24 de abril de 2026.

Ave. Vasconcelos 150 Int. 10 • Edificio 02 Mezanine • Col. Del Valle  
3 San Pedro Garza García N.L. • C.P. 66220 • Tel. 8262.8153  
www.sandovalsantillana.com

LIBERTAD 101 CENTRO

SAN PEDRO  
GARZA GARCÍA





2024 - 2025

Municipio de San Pedro Garza García, Nuevo León						
Estado de Situación Financiera						
Al 31 de marzo 2024 y 2025						
(Cifras en Pesos)						
ACTIVO	CONCEPTO	2024	2025	CONCEPTO	2024	2025
<b>Activo Circulante</b>				<b>PASIVO</b>		
<b>Activo Circulante</b>				<b>Activo Circulante</b>		
Efectivo y Equivalentes		2,068,345,907	1,402,025,119	Cuentas por Pagar a Corto Plazo	456,034,454	531,423,918
Derechos a Recibir Efectivo o Equivalentes		58,528,297	47,878,817	Documentos por Pagar a Corto Plazo		
Derechos a Recibir Bienes o Servicios		264,893,731	180,328,830	Porción a Corto Plazo de la Deuda Pública a Largo Plazo	8,968,019	8,204,013
Inventarios		0	0	Títulos y Valores a Corto Plazo		
Almacenes		0	0	Pasivos Diferidos a Corto Plazo	4,831,549	12,041,480
Estimación por Pérdida o Deterioro de Activos Circulantes		0	0	Fondos y Bienes de Terceros en Garantía y/o Administración a Corto Plazo	6,168,778	7,038,519
Otros Activos Circulantes		0	0	Provisiones a Corto Plazo	0	0
		0	0	Otros Pasivos a Corto Plazo	1,068,883	882,124
<b>Total de Activos Circulantes</b>		<b>2,432,767,934</b>	<b>1,630,332,866</b>	<b>Total de Pasivos Circulantes</b>	<b>476,069,884</b>	<b>660,670,054</b>
<b>Activo No Circulante</b>				<b>Pasivo No Circulante</b>		
<b>Activo No Circulante</b>				<b>Pasivo No Circulante</b>		
Inversiones Financieras a Largo Plazo		257,736,197	252,096,612	Cuentas por Pagar a Largo Plazo	0	0
Derechos a Recibir Efectivo o Equivalentes a Largo Plazo		0	0	Documentos por Pagar a Largo Plazo	0	0
Bienes Inmuebles, Infraestructura y Construcciones en Proceso		4,157,688,229	4,068,709,684	Deuda Pública a Largo Plazo	4,489	4,499
Bienes Muebles		1,600,457,491	1,732,517,814	Pasivos Diferidos a Largo Plazo	0	0
Activos Intangibles		175,195,042	151,380,438	Fondos y Bienes de Terceros en Garantía y/o en Administración a Largo Plazo	0	0
Depreciación, Deterioro y Amortización Acumulada de Bienes		-1,622,150,586	-1,560,932,800	Provisiones a Largo Plazo	431,258,350	437,273,368
Activos Diferidos		80,413,860	80,413,860			
Estimación por Pérdida o Deterioro de Activos no Circulantes		0	0	<b>Total de Pasivos No Circulantes</b>	<b>431,262,849</b>	<b>437,277,867</b>
Otros Activos no Circulantes		0	0			
		0	0	<b>Total del Pasivo</b>	<b>908,332,633</b>	<b>997,947,921</b>
<b>Total de Activos No Circulantes</b>		<b>4,829,540,264</b>	<b>4,724,184,627</b>			
<b>Total del Activo</b>		<b>7,262,308,198</b>	<b>6,354,517,493</b>	<b>HACIENDA PÚBLICA/ PATRIMONIO</b>		
				<b>Hacienda Pública/Patrimonio Contribuido</b>		
				Aportaciones	0	0
				Donaciones de Capital	8,369,421	8,369,421
				Actualización de la Hacienda Pública / Patrimonio	0	0
				<b>Hacienda Pública/Patrimonio Generado</b>	<b>6,337,800,225</b>	<b>6,348,388,650</b>
				Resultados del Ejercicio (Ahorro / Desahorro)	945,699,461	294,213,151
				Resultados de Ejercicios Anteriores	5,145,268,301	4,906,960,525
				Reservas	60,971,308	60,971,308
				Reservas	0	0
				Rectificaciones de Resultados de Ejercicios Anteriores	185,727,153	185,144,566
				Exceso o Insuficiencia en la Actualización de la Hacienda Pública/Patrimonio	0	0
				Resultado por Posición Monetaria	0	0
				Resultado por Tenencia de Activos no Monetarios	0	0
				<b>Total Hacienda Pública/ Patrimonio</b>	<b>6,345,076,646</b>	<b>6,365,678,971</b>
				<b>Total del Pasivo y Hacienda Pública / Patrimonio</b>	<b>7,262,308,178</b>	<b>6,364,528,892</b>

Bajo protesta de decir verdad declaramos que los Estados Financieros y sus datos son razonablemente correctos y son responsabilidad del emisor

Lic. Mauricio Parah Glecoman  
Presidente Municipal Sustituto

L.P. Rafael Berna Sánchez  
Secretario de Finanzas y  
Tesorería

Lic. Sofía Lorena Leal Herrera  
Síndica Provera

4

**SAN PEDRO  
GARZA GARCÍA**

INFORMACIÓN CENTRAL





2024 - 2025

Municipio de San Pedro Garza García, Nuevo León			
Estado de Actividades			
Del 1 de enero al 31 de marzo de 2024 y 2025			
(Cifras en Pesos)			
CONCEPTO	2024	2025	
<b>INGRESOS Y OTROS BENEFICIOS</b>			
Ingresos de la Gestión	1,306,433,019	1,298,019,876	
Impuestos	1,185,051,187	1,109,043,144	
Cuentos y Aportaciones de Seguridad Social	0	0	
Contribuciones de Mejoras	0	0	
Derechos	0	0	
Productos	52,144,546	41,078,415	
Aprovechamientos	43,451,704	74,123,247	
Ingresos por Venta de Bienes y Prestación de Servicios	25,785,428	31,777,070	
	0	0	
Participaciones, Aportaciones, Convenios, Incentivos Derivados de la Colaboración Fiscal, Fondos Distintos de Aportaciones, Transferencias, Asignaciones y Subvenciones, y Pensiones y Jubilaciones	667,060,443	641,144,839	
Participaciones, Aportaciones, Convenios, Incentivos Derivados de la Colaboración Fiscal y Fondos Distintos de Aportaciones	667,060,443	641,144,839	
Transferencias, Asignaciones, Subsidios y Subvenciones, y Pensiones y Jubilaciones	0	0	
Otros Ingresos y Beneficios	482,493	4,777,424	
Ingresos Financieros	0	0	
Incremento por Verificación de Inventarios	0	0	
Disminución del Exceso de Estimaciones por Pérdida o Deterioro u Obsolescencia	0	0	
Disminución del Exceso de Provisiones	0	0	
Otros Ingresos y Beneficios Varios	0	0	
Otros Ingresos y Beneficios Varios	482,493	4,777,424	
<b>Total de Ingresos y Otros Beneficios</b>	<b>1,873,955,958</b>	<b>1,801,842,140</b>	
<b>GASTOS Y OTRAS PÉRDIDAS</b>			
Gastos de Funcionamiento			
Servicios Personales	770,814,200	828,322,664	
Materiales y Suministros	477,490,228	410,585,400	
Servicios Generales	70,257,166	32,291,726	
Servicios Generales	222,596,805	177,019,711	
Transferencias, Asignaciones, Subsidios y Otras Ayudas			
Transferencias Internas y Asignaciones al Sector Público	216,348,283	146,664,183	
Transferencias al Resto del Sector Público	144,650,180	70,760,972	
Subsidios y Subvenciones	0	0	
Ayudas Sociales	0	0	
Pensionamientos	13,360,283	13,503,110	
Transferencias a Fideicomisos, Mandatos y Contratos Análogos	58,237,888	50,340,101	
Transferencias a la Seguridad Social	0	0	
Donativos	0	0	
Transferencias al Exterior	0	0	
Participaciones y Aportaciones			
Participaciones	0	0	
Aportaciones	0	0	
Convenios	0	0	
Intereses, Comisiones y Otros Gastos de la Deuda Pública			
Intereses de la Deuda Pública	150,219	298,033	
Comisiones de la Deuda Pública	150,219	298,033	
Gastos de la Deuda Pública	0	0	
Costo por Coberturas	0	0	
Apoyos Financieros	0	0	
Otros Gastos y Pérdidas Extraordinarias			
Estimaciones, Depreciaciones, Deterioros, Obsolescencia y Amortizaciones	41,243,790	43,838,833	
Provisiones	41,243,790	43,920,853	
Disminución de Inventarios	0	0	
Otros Gastos	0	0	
Inversión Pública			
Inversión Pública no Capitalizable	0	531,638	
Total de Gastos y Otras Pérdidas	1,628,286,487	817,944,682	
Resultados del Ejercicio (Ahorro/Desahorro)	845,669,461	1,083,897,458	

Bajo protesta de decir verdad declaramos que los Estados Financieros y sus notas son razonablemente correctos y son responsabilidad del emisor

Lic. María Sarah Glacoman  
Presidente Municipal Sustituto

C.P. Rafael Serna Sánchez  
Secretario de Finanzas y  
Tesorería

Lic. Soledad Lorena Leal Herrera  
Síndico Primero

**SAN PEDRO  
GARZA GARCÍA**





2024 - 2025

Municipio de San Pedro Garza García, Nuevo León Estado de Veracruzón en la Hacienda Pública Del 1 de enero al 31 de marzo de 2025 y 2024 (Cifras en Pesos)					
Concepto	Hacienda Pública / Patrimonio Contribuido	Hacienda Pública / Patrimonio Generado de Ejercicios Anteriores	Hacienda Pública / Patrimonio Generado del Ejercicio	Exceso o Insuficiencia en la Actualización de la Hacienda Pública / Patrimonio	Total
Hacienda Pública / Patrimonio Contribuido Neto de 2024	8,389,421				8,389,421
Aportaciones	0				0
Donaciones de Capital	8,389,421				8,389,421
Actualización de la Hacienda Pública/Patrimonio	0				0
Hacienda Pública / Patrimonio Generado Neto de 2024		5,054,986,399	294,213,151		5,349,209,550
Resultados del Ejercicio (Ahorro/Desahorro)			294,213,151		294,213,151
Resultados de Ejercicios Anteriores		4,806,960,525			4,806,960,525
Revalúos		60,971,369			60,971,369
Reservas		0			0
Rectificaciones de Resultados de Ejercicios Anteriores		186,144,566			186,144,566
Exceso o Insuficiencia en la Actualización de la Hacienda Pública / Patrimonio Neto de 2024				0	0
Resultado por Posición Monetaria				0	0
Resultado por Tenencia de Activos No Monetarios				0	0
Hacienda Pública/Patrimonio Neto Final de 2024	8,389,421	5,054,986,399	294,213,151	0	5,348,578,971
Cambios en la Hacienda Pública / Patrimonio Contribuido de Neto de 2025	0				0
Aportaciones	0				0
Donaciones de Capital	0				0
Actualización de la Hacienda Pública/Patrimonio	0				0
Varificaciones de la Hacienda Pública / Patrimonio Generado Neto de 2025		338,227,777	651,688,898		989,916,675
Resultados del Ejercicio (Ahorro/Desahorro)			645,699,461		645,699,461
Resultados de Ejercicios Anteriores		338,227,777	-294,213,151		44,014,626
Revalúos			0		0
Reservas			0		0
Rectificaciones de Resultados de Ejercicios Anteriores			-417,413		-417,413
Cambios en el Exceso o Insuficiencia en la Actualización de la Hacienda Pública / Patrimonio Neto de 2025				0	0
Resultado por Posición Monetaria				0	0
Resultado por Tenencia de Activos No Monetarios				0	0
Hacienda Pública / Patrimonio Neto Final de 2025	8,389,421	5,393,214,176	945,282,049	0	6,345,975,646

Bajo protesta de decir verdad declaramos que los Estados Financieros y sus notas, son razonablemente correctos y son responsabilidad del emisor.

Lic. Mauricio Esquivel Giacoman  
Presidente Municipal Sustituto

C.P. Rafael Serna Sánchez  
Secretario de Finanzas y Tesorería

Lic. Sofía Alejandra Loza Herrera  
Síndica Primera

**SAN PEDRO  
GARZA GARCÍA**

IMPRESIÓN EN COLOR





2024 - 2025

Municipio de San Pedro Garza García, Nuevo León		
Estado de Cambios en la Situación Financiera		
Del 1 de enero al 31 de marzo de 2024 y 2025		
(Cifras en Pesos)		
Concepto	Origen	Aplicación
<b>ACTIVO</b>	<b>41,217,788</b>	<b>938,989,082</b>
Activo Circulante	0	782,435,009
Efectivo y Equivalentes	0	687,320,768
Derechos a Recibir Efectivo o Equivalentes	0	8,549,400
Derechos a Recibir Bienes o Servicios	0	116,864,801
Inventarios	0	0
Almacenes	0	0
Estimación por Pérdida o Deterioro de Activos Circulantes	0	0
Otros Activos Circulantes	0	0
Activo No Circulante	41,217,788	146,554,013
Inversiones Financieras a Largo Plazo	0	8,941,386
Derechos a Recibir Efectivo o Equivalentes a Largo Plazo	0	0
Bienes Inmuebles, Infraestructura y Construcciones en Proceso	0	69,178,145
Bienes Muebles	0	47,308,077
Activos Intangibles	0	23,854,904
Depreciación, Deterioro y Amortización Acumulada de Bienes	41,217,788	0
Activos Diferidos	0	0
Estimación por Pérdida o Deterioro de Activos no Circulantes	0	0
Otros Activos no Circulantes	0	0
<b>PASIVO</b>	<b>208,759</b>	<b>91,723,147</b>
Pasivo Circulante	208,759	85,707,129
Cuentas por Pagar a Corto Plazo	0	76,389,464
Documentos por Pagar a Corto Plazo	0	0
Pérdida a Corto Plazo de la Deuda Pública a Largo Plazo	0	2,237,994
Títulos y Valores a Corto Plazo	0	0
Pasivos Diferidos a Corto Plazo	0	7,209,931
Fondos y Bienes de Terceros en Garantía y/o Administración a Corto Plazo	0	859,740
Provisiones a Corto Plazo	0	0
Otros Pasivos a Corto Plazo	208,759	0
Pasivo No Circulante	0	6,016,018
Cuentas por Pagar a Largo Plazo	0	0
Documentos por Pagar a Largo Plazo	0	0
Deuda Pública a Largo Plazo	0	0
Pasivos Diferidos a Largo Plazo	0	0
Fondos y Bienes de Terceros en Garantía y/o en Administración a Largo Plazo	0	0
Provisiones a Largo Plazo	0	6,016,018
<b>HACIENDA PÚBLICA/PATRIMONIO</b>	<b>989,714,087</b>	<b>417,413</b>
Hacienda Pública/Patrimonio Contributivo	0	0
Aportaciones	0	0
Donaciones de Capital	0	0
Actualización de la Hacienda Pública / Patrimonio	0	0
Hacienda Pública/Patrimonio Generado	989,714,087	417,413
Resultados del Ejercicio (Ahorro / Desahorro)	651,486,311	0
Resultados de Ejercicios Anteriores	338,227,776	0
Reservados	0	0
Reservas	0	0
Rectificaciones de Resultados de Ejercicios Anteriores	0	417,413
Exceso o Insuficiencia en la Actualización de la Hacienda Pública/Patrimonio	0	0
Resultado por Posición Monetaria	0	0
Resultado por Tenencia de Activos no Monetarios	0	0

Hecho protesta de decir verdad declarando que los Estados Financieros y sus notas, son razonablemente correctos y son responsabilidad del emisor.

Lic. Mayra Fajó Glacoran  
Presidente Municipal Sustituto

C.P. Rafael Serna Sánchez  
Secretario de Finanzas y  
Tesorería

Lic. Sofía Corona Salazar  
Síndica Primera

**SAN PEDRO  
GARZA GARCÍA**





2024 - 2025

Municipio de San Pedro Garza García, Nuevo León		
Estado de Flujos de Efectivo		
Del 1 de enero al 31 de marzo de 2024 y 2025		
(Cifras en Pesos)		
Concepto	2024	2025
<b>Flujos de Efectivo de las Actividades de Operación</b>		
<b>Origen</b>		
Impuestos	1,073,955,958	1,801,842,160
Cuotas y Aportaciones de Seguridad Social	1,165,051,197	1,109,043,144
Contribuciones de mujeres	0	0
Derechos	0	0
Productos	52,144,640	41,076,415
Aprovisionamientos	43,451,764	74,123,247
Ingresos por Venta de Bienes y Prestación de Servicios	28,765,458	31,777,070
Participaciones, Aportaciones, Convenios, Incentivos Derivados de la Colaboración Fiscal y Fondos Distintos de Aportaciones	987,060,445	641,144,839
Transferencias, Asignaciones, Subsidios y Subvenciones, y Pensiones y Jubilaciones	0	0
Otros Orígenes de Operación	482,493	4,777,424
<b>Aplicación</b>		
Servicios Personales	884,883,483	774,187,027
Materiales y Suministros	477,490,229	416,686,406
Servicios Generales	70,527,166	32,237,739
Transferencias Internas y Asignaciones al Sector Público	222,998,005	177,819,711
Transferencias al resto del Sector Público	144,650,160	78,760,072
Subsidios y Subvenciones	0	0
Ayudas Sociales	0	0
Pensiones y Jubilaciones	13,380,253	13,563,110
Transferencias a Fideicomisos, Mandatos y Contratos Análogos	58,237,860	50,340,101
Transferencias a la Seguridad Social	0	0
Donativos	0	0
Transferencias al Exterio	0	0
Participaciones	0	0
Aportaciones	0	0
Convenios	0	0
Otras Aplicaciones de Operación	0	0
<b>Flujos Netos de Efectivo por Actividades de Operación</b>	<b>987,093,476</b>	<b>1,126,766,163</b>
<b>Flujos de Efectivo de las Actividades de Inversión</b>		
<b>Origen</b>		
Bienes Inmuebles, Infraestructura y Construcciones en Proceso	43,650,208	0
Bienes Muebles	0	0
Otros Orígenes de Inversión	43,650,208	0
<b>Aplicación</b>		
Bienes Inmuebles, Infraestructura y Construcciones en Proceso	146,643,007	1,257,603,056
Bienes Muebles	60,157,140	1,217,622,020
Otras Aplicaciones de Inversión	71,744,262	31,073,141
	5,841,586	7,005,294
<b>Flujos Netos de Efectivo por Actividades de Inversión</b>	<b>-102,992,799</b>	<b>-1,267,603,056</b>
<b>Flujo de Efectivo de las Actividades de Financiamiento</b>		
<b>Origen</b>		
Endeudamiento Neto	206,769	322,833
Interno	0	0
Externo	0	0
Otros Orígenes de Financiamiento	206,769	322,833
<b>Aplicación</b>		
Servicios de la Deuda	216,888,548	166,196,881
Interno	150,219	250,033
Externo	150,219	295,033
Otras Aplicaciones de Financiamiento	0	0
	216,836,429	166,901,948
<b>Flujos netos de Efectivo por Actividades de Financiamiento</b>	<b>-216,779,889</b>	<b>-165,874,148</b>
<b>Incremento/Disminución Neta en el Efectivo y Equivalentes al Efectivo</b>	<b>667,320,788</b>	<b>-204,622,100</b>
<b>Efectivo y Equivalentes al Efectivo al Inicio del Ejercicio</b>	<b>1,402,026,119</b>	<b>2,492,816,896</b>
<b>Efectivo y Equivalentes al Efectivo al Final del Ejercicio</b>	<b>2,069,346,906</b>	<b>2,198,193,796</b>

Bajo protesta de decir verdad declaramos que los Estados Financieros y sus notas, son razonablemente correctos y son responsabilidad del emisor.

  
Lito Maurício de la Cruz  
Presidente Municipal Sustituto

  
C.P. Rafael Bernal Sánchez  
Secretario de Finanzas y Tesorería

  
Lic. Sofia Lorena Vela Herrera  
Síndica Prokuradora

**SAN PEDRO  
GARZA GARCÍA**

LIBERTAD 101 CENTRO





2024 - 2025

Municipio de San Pedro Garza García, Nuevo León				
Estado Analítico de la Deuda y Otros Pasivos				
Del 1 de enero al 31 de marzo de 2025 y 2025				
(Cifra en Pesos)				
Denominación de las Deudas	Moneda de Contratación	Institución o País Acreedor	Saldo Inicial del Periodo	Saldo Final del Periodo
<b>DEUDA PÚBLICA</b>				
Corto Plazo				
Deuda Interna			9,204,013	6,968,019
Instituciones de Crédito			0	0
Títulos y Valores			0	0
Arrendamientos Financieros	Peso Mexicano	TICSA	9,204,013	6,968,019
Deuda Externa			0	0
Organismos Financieros Internacionales			0	0
Deuda Bilateral			0	0
Títulos y Valores			0	0
Arrendamientos Financieros			0	0
Subtotal de Deuda Pública a Corto Plazo			9,204,013	6,968,019
Largo Plazo				
Deuda Interna			4,499	4,499
Instituciones de Crédito			0	0
Títulos y Valores			0	0
Arrendamientos Financieros	Peso Mexicano	TICSA	4,499	4,499
Deuda Externa			0	0
Organismos Financieros Internacionales			0	0
Deuda Bilateral			0	0
Títulos y Valores			0	0
Arrendamientos Financieros			0	0
Subtotal de Deuda Pública a Largo Plazo			4,499	4,499
Total de Otros Pasivos	Peso Mexicano	Varios	986,639,408	899,362,014
Total de Deuda Pública y Otros Pasivos			997,847,921	906,332,533

Bejo protesta de decir verdad declaramos que los Estados Financieros y sus notas, son razonablemente correctos y son responsabilidad del emisor.

  
Lic. Mauricio Farán Giacoman  
Presidente Municipal Sustituto

  
C.P. Rafael Serna Sánchez  
Secretario de Finanzas y  
Tesorería

  
Lic. Sonia Lorenza Leal Herrera  
Síndica Primera

**SAN PEDRO  
GARZA GARCÍA**

LIBERTAD EN EL CENTRO





2024 - 2025

Municipio de San Pedro Garza García, Nuevo León					
Estado Analítico del Activo					
Del 1 de enero al 31 de marzo de 2025 y 2025					
(Cifras en Pesos)					
Concepto	Saldo Inicial	Cargos del Período	Abonos del Período	Saldo Final	Variación del Período
<b>ACTIVO</b>	<b>6,354,626,892</b>	<b>9,627,024,616</b>	<b>8,729,243,330</b>	<b>7,262,308,178</b>	<b>897,781,286</b>
<b>Activo Circulante</b>	<b>1,630,332,885</b>	<b>9,483,822,119</b>	<b>8,671,187,060</b>	<b>2,422,787,934</b>	<b>792,435,069</b>
Efectivo y Equivalentes	1,402,025,119	9,304,463,196	8,637,142,408	2,069,345,607	667,320,788
Derechos a Recibir Efectivo o Equivalentes	47,978,817	24,126,881	15,577,381	56,528,287	8,548,480
Derechos a Recibir Bienes o Servicios	180,328,930	135,032,063	18,467,261	286,893,731	118,564,801
Inventarios	0	0	0	0	0
Almacenes	0	0	0	0	0
Estimación por Pérdida o Deterioro de Activos Circulantes	0	0	0	0	0
Otros Activos Circulantes	0	0	0	0	0
<b>Activo No Circulante</b>	<b>4,724,194,027</b>	<b>163,402,497</b>	<b>68,066,288</b>	<b>4,829,640,244</b>	<b>105,346,217</b>
Inversiones Financieras a Largo Plazo	252,096,812	5,766,892	125,286	257,738,197	5,641,588
Derechos a Recibir Efectivo o Equivalentes a Largo Plazo	0	0	0	0	0
Bienes Inmuebles, Infraestructura y Construcciones en Proceso	4,088,708,084	70,603,036	1,424,890	4,157,886,229	69,178,145
Bienes Muebles	1,752,517,814	49,752,811	1,813,134	1,800,457,491	47,939,677
Activos Intangibles	151,390,438	38,912,604	13,108,000	175,195,042	23,804,604
Depreciación, Deterioro y Amortización Acumulada de Bienes	-1,580,932,800	367,164	41,584,960	-1,822,150,596	-41,217,796
Activos Diferidos	60,413,880	0	0	60,413,880	0
Estimación por Pérdida o Deterioro de Activos no Circulantes	0	0	0	0	0
Otros Activos no Circulantes	0	0	0	0	0

Bajo protesta de decir verdad declaramos que los Estados Financieros y sus notas, son razonablemente correctos y son responsabilidad del emisor.

Lic. Mauricio Sarah Giacoman  
Presidente Municipal Sustituto

C.P. Rafael Serna Sánchez  
Secretario de Finanzas y  
Tesorería

Lic. Sofía Lorena León Herrera  
Síndica Primera

**SAN PEDRO  
GARZA GARCÍA**

LIBERTAD EN EL CENTRO





2024 - 2027

**MUNICIPIO DE SAN PEDRO GARZA GARCÍA, NUEVO LEÓN  
NOTAS DE LOS ESTADOS FINANCIEROS  
AL 31 DE MARZO DEL 2026 Y 2025  
(CIFRAS EN PESOS)**

**A. NOTAS DE GESTIÓN ADMINISTRATIVA  
Introducción**

Los Estados Financieros de los entes públicos, proveen de información financiera a los principales usuarios de la misma, al H. Congreso del Estado de Nuevo León y a los ciudadanos.

El objetivo del presente documento es la revelación del contexto y de los aspectos económicos-financieros más relevantes que influyeron en las decisiones del período, y que deberán ser considerados en la elaboración de los estados financieros para la mayor comprensión de los mismos y sus particularidades.

Tras el sensible fallecimiento del Ing. Mauricio Fernández Garza Presidente Municipal electo para el periodo 2024-2027, en septiembre de 2025, el Lic. Mauricio Farah Giacomani asumió la administración de San Pedro Garza García, nombrado alcalde sustituto de San Pedro por el Congreso de Nuevo León, por lo que el 3 de octubre de 2025 se llevó a cabo el proceso de Entrega-Recepción de la Administración Pública Municipal.

De esta manera, se informa y explica la respuesta del gobierno a las condiciones relacionadas con la información financiera de cada período de gestión; además, se exponer aquellas políticas que podrían afectar la toma de decisiones en períodos posteriores.

**1. Autorización e Historia**

Fundación de San Pedro el 20 de noviembre de 1596, Don Diego de Montemayor dio en Merced de tierras y aguas a su hijo Diego "El mozo", el lugar llamado "Hacienda de los Nogales", también conocido como "Hacienda Santa Bárbara de los Nogales" y "Hacienda San Pedro de los Nogales", y que hoy se denomina San Pedro Garza García Nuevo León.

**Primer Ayuntamiento y Nombre Actual**

- Mediante decreto de fecha 14 de enero de 1882, en sesión de H. Congreso del Estado, se decretó la creación del Municipio de Garza García.
- El día 1 de abril de 1883, siendo Gobernador del Estado de Nuevo León el Lic. Genaro Garza García, tomo posesión el primer Ayuntamiento de Garza García, siendo su primer Alcalde el Señor Natividad García. Lo que quedó establecido en el decreto número 58 del XXI Congreso del Estado.
- Posteriormente, por decreto número 111 del H. Congreso del Estado, publicado en el periódico oficial del Estado el día 14 de octubre de 1988, adquirió su nombre actual de San Pedro Garza García.
- Por decreto de fecha 4 de noviembre de 1998, del H. Congreso del Estado, se elevó de Villa a Ciudad.
- Actualmente el Municipio de San Pedro Garza García maneja su estructura en base al artículo 4 de la Ley de Gobierno Municipal del Estado de Nuevo León, que menciona lo siguiente:

**SAN PEDRO  
GARZA GARCÍA**





2024 - 2027

ARTÍCULO 4.- Cada Municipio será gobernado por un Ayuntamiento de elección popular, integrado por un Presidente Municipal, Regidores y Síndicos electos por el principio de votación mayoritaria y con Regidores electos por el principio de representación proporcional.

2. Panorama Económico y Financiero

Objetivo Anual en Materia de Ingresos Propios

- Recaudar el 100% de los Ingresos previstos en el Presupuesto de Ingresos para el ejercicio fiscal 2026, proyectados en \$4,952,023,798.
- Fortalecer la recaudación de los Ingresos Municipales.
- Brindar la mejor atención a los contribuyentes.
- Elevar la eficiencia en materia de Recaudación del Impuesto Predial para mejorar nuestra posición en la distribución de Participaciones Federales.

Estrategias

- Establecimiento de facilidades administrativas y tecnológicas para el pago de las contribuciones municipales a través de bancos e internet.
- Difusión de obligaciones fiscales a través de medios electrónicos e impresos, e invitaciones para presentarse en la Secretaría de Finanzas y Tesorería Municipal, a revisar su situación fiscal.
- Programa de Modernización Catastral, actualización de Padrón Catastral.
- Efectuar procedimientos administrativos para la recuperación del impuesto predial del año y del rezago.
- Contar con un equipo de Abogados, Notificadores y Ejecutores para lograr el acercamiento con los contribuyentes con adeudos y a la vez notificarles las opciones posibles para regularizar su situación.
- Contar con el apoyo de un Despacho Externo para la cobranza de rezago en Predial, Modernización Catastral y Multas de Tránsito.
- Dar atención personalizada a los contribuyentes, y resolución a sus problemas o procesos.
- Mantener una relación integral con cada una de las Áreas del Municipio que generan ingresos, para lograr la mayor captación de los mismos.
- Mantener contratos con Instituciones Bancarias para facilitar la recaudación tanto en sucursales bancarias como vía internet.
- Modernización de los trámites de la Secretaría de Desarrollo Urbano.
- Depuración continua del Padrón Catastral para identificar predios municipales que no deberían generar predial
- Mantener actualizados nuestros padrones de cobro de las diversas contribuciones municipales.

El Presupuesto de Egresos inicial para el ejercicio 2026 asciende a \$6,137,023,798 y se presentó para su aprobación al Republicano Ayuntamiento de este Municipio el día 25 de noviembre de 2025, siendo publicado en el Periódico Oficial del Gobierno del Estado el día 23 de enero de 2026.

En relación al artículo 8 de la Ley de Disciplina Financiera el cual menciona: "Artículo 8.- Toda propuesta de aumento o creación de gasto del Presupuesto de Egresos, deberá acompañarse con la correspondiente fuente de ingresos distinta al Financiamiento, o compensarse con reducciones en otras previsiones de gasto."

SAN PEDRO  
CARLA GARCÍA

LIBERTAD DEL CENTRO





2024 - 2027

Derivado de lo anterior, el pasado 24 de febrero, en la segunda sesión ordinaria de ese mes se aprobó la primera modificación al presupuesto de egresos, dando un total de \$6,366,385,030, la cual fue publicada el Periódico Oficial el 9 de marzo del presente año.

**3. Organización y Objeto Social**

- a) Objeto social.  
Ejercer las facultades y obligaciones que le competen de acuerdo a la Constitución Política de los Estados Unidos Mexicanos, al Artículo 33 de la Ley de Gobierno Municipal del Estado de Nuevo León, y las demás leyes, reglamentos y disposiciones jurídicas vigentes en este Municipio.
- b) Principal actividad.  
Proveer de servicios públicos en relación al artículo 115 fracción III de la Constitución Política de los Estados Unidos Mexicanos y las demás que de esta provengan. Así como lo que se menciona en el artículo 181 de la Constitución Política del Estado Libre y Soberano de Nuevo León
- c) Ejercicio Fiscal  
Las presentes notas corresponden a los periodos del 1 enero al 31 de marzo de 2026 y del 1 de enero al 31 de diciembre 2025.
- d) Régimen jurídico  
Constitución Política de los Estados Unidos Mexicanos  
Constitución Política del Estado de Nuevo León  
Ley de Gobierno Municipal del Estado de Nuevo León  
Ley de Fiscalización Superior del Estado de Nuevo León  
Ley General de Contabilidad Gubernamental  
Ley de Disciplina Financiera de las Entidades Federativas y los Municipios  
Y otras Leyes y Reglamentos aplicables a la Administración Municipal
- e) Consideraciones fiscales del ente  
El Municipio tributa bajo el régimen de Personas Morales con fines no lucrativos y tiene como obligaciones fiscales el entero de las retenciones de ISR por sueldos y salarios, asimilados a salarios, arrendamientos y servicios profesionales.
- f) La estructura organizacional en base al Reglamento Orgánico de la Administración Pública Municipal de San Pedro Garza García, vigente al 31 de marzo de 2026 es la siguiente:
- Secretaría del Republicano Ayuntamiento
  - Secretaría de Finanzas y Tesorería
  - Secretaría General
  - Secretaría de la Contraloría y Transparencia
  - Secretaría de Seguridad Pública
  - Secretaría Ejecutiva
  - Secretaría de Desarrollo Urbano y Movilidad
  - Secretaría de Administración e Inteligencia Artificial
  - Secretaría de Cultura
  - Secretaría de Desarrollo Social y Calidad de Vida
  - Secretaría de Infraestructura y Obras Públicas
  - Secretaría de Servicios Públicos y Mantenimiento de la Ciudad
  - Secretaría de Participación Ciudadana y Gobierno Abierto

SAN PEDRO  
GARZA GARCÍA

LIBERTAD EN EL CENTRO





2024 - 2027

- Desarrollo Integral de la Familia DIF
  - Instituto Municipal de la Familia
  - Instituto Municipal de la Juventud
  - Patronato de Museos
  - Sistema de Parques Públicos
  - Instituto de Planeación y Gestión Urbana
  - Instituto Municipal de Bienestar Animal
- g) Fideicomisos de los cuales es fideicomitente o fideicomisario, y contratos análogos, incluyendo mandatos de los cuales es parte.

1. El Municipio cuenta con un saldo al 31 de marzo de 2026, por Inversiones Financieras a Largo Plazo de \$ 257,738,197 mismo que se compone por el Fideicomiso Value – Fondo de Pensiones de \$247,738,197 y Fideicomiso Gobierno del Estado de Nuevo León por \$10,000,000.

#### 4. Bases de Preparación de los Estados Financieros

- a) La información financiera ha sido preparada de conformidad a las disposiciones establecidas por el Consejo Nacional de Armonización Contable y las disposiciones legales aplicables.
- b) Se han aplicado para realización de la información financiera las normas expuestas por el Consejo Nacional de Armonización Contable, como:
- Manual de Contabilidad Gubernamental (MCG) Capítulo III Plan de Cuentas
  - MCG Capítulo IV Instructivos de Cuentas
  - MCG Capítulo V Modelo de Asientos para el Registro Contable
  - Reglas de Registro y Valuación del Patrimonio
  - Normas y Metodología para la Determinación de los Momentos Contables de los Ingresos
  - Normas y Metodología para la Determinación de los Momentos Contables de los Egresos
  - Clasificador por Rubros de Ingresos
  - Clasificación Administrativa
  - Clasificación Funcional del Gasto
  - Clasificación Programática
  - Clasificador por Tipo de Gasto
  - Clasificador por Objeto del Gasto
  - Clasificador por Fuentes de Financiamiento
  - Entre otras que aplican a los Ayuntamientos de los Municipios
- c) Postulados Básicos.
- Sustancia Económica
  - Entes Públicos
  - Existencia Permanente
  - Revelación Suficiente
  - Importancia Relativa
  - Registro e Integración Presupuestaria
  - Consolidación de la Información financiera
  - Devengo Contable
  - Valuación

**SAN PEDRO  
GARZA GARCÍA**

IDESTAD 100 CENTRO





2024 - 2027

- Dualidad Económica
- Consistencia

**5. Políticas de Contabilidad Significativas**

**a) Beneficios a los empleados:**

Actualmente existe un pasivo registrado dentro del Pasivo a Largo Plazo en el Estado de Situación Financiera, para cubrir parte de las obligaciones laborales por prima de antigüedad e indemnización legal por un monto de \$ 257,066,019

**b) Provisiones:**

Al 31 de marzo de 2026, fueron creadas las provisiones de gastos en el concepto de Cuentas por pagar, para el reconocimiento de las obligaciones a favor de terceros por la recepción de bienes, servicios y avances de obra pública, en cumplimiento al postulado de Devengo Contable.

**c) Inversiones no Capitalizables:**

Durante el ejercicio se realizan los ajustes correspondientes por las obras públicas terminadas; si son obras capitalizables, se transfiere el saldo al activo no circulante correspondiente. Si son obras de dominio público, el monto erogado en el período se manda al gasto del mismo ejercicio presupuestal, y las erogaciones de ejercicios anteriores se reconocen en los resultados de ejercicios anteriores, de acuerdo a las Reglas de Registro y Valuación del Patrimonio, emitidas por el Consejo Nacional de Armonización Contable.

**6. Posición en Moneda Extranjera y Protección por Riesgo Cambiario**

El Municipio no cuenta con activos y pasivos en moneda extranjera.

**7. Reporte Analítico del Activo**

Las notas relacionadas al análisis del activo se encuentran detalladas en las notas de desglose de Estado de Situación Financiera y el Estado de Flujo de Efectivo.

**8. Fideicomisos, Mandatos y Análogos**

El Municipio cuenta con un saldo al 31 de marzo de 2026, por Inversiones Financieras a Largo Plazo de \$ 257,738,197 mismo que se compone por el Fideicomiso Value – Fondo de Pensiones de \$247,738,197 y Fideicomiso Gobierno del Estado de Nuevo León por \$10,000,000.

**9. Reporte de la Recaudación**

El monto de la recaudación por el periodo del 1° de enero al 31 de marzo de 2026, asciende a la cantidad de \$1,973,955,958. El 66.2% de la recaudación representa Ingresos Propios y el 33.8% Participaciones y Aportaciones, Federales y Estatales.

**10. Información sobre la Deuda y el Reporte Analítico de la Deuda**

El Municipio mantiene un pasivo por arrendamiento financiero de equipo de comunicación y telecomunicaciones, mismo que asciende al 31 de marzo de 2026, a la cantidad de \$6,970,519.

**SAN PEDRO  
CARTA GARCÍA**

IBEDTAN DEL CENTRO





7024 - 2024

#### 11. Calificaciones otorgadas

El informe sobre las calificaciones otorgadas al Municipio de San Pedro Garza García, se encuentran en el libro de anexos de la Cuenta Pública. Estos informes se actualizan una vez al año, siendo las siguientes:

Calificadora	Fecha	Calificación Nacional
HR Ratings	Febrero 2025	AAA
Fitch Ratings	Agosto 2025	AAA

Ahora bien, el Municipio de San Pedro Garza García, cuenta con una calificación Internacional de BBB- con perspectiva de calificación estable, la anterior emitida por la calificadora Fitch Ratings.

#### 12. Proceso de Mejora

- Las principales políticas de control interno, se encuentran documentadas en los diferentes Manuales de Políticas y Procedimientos Administrativos y publicados en la página de Transparencia del Municipio.
- Se actualizaron y/o se elaboraron Manuales de Políticas y Procedimientos Generales Administrativos que rigen en la presente Administración.

#### 13. Información por segmentos

No existe información por segmentos a revelar.

#### 14. Eventos Posteriores al Cierre

No existen eventos o hechos posteriores al periodo que se informa, que proporcionen mayor evidencia sobre eventos que afecten económicamente y que no se conocían a la fecha del cierre.

#### 15. Partes Relacionadas

No existen partes relacionadas que pudieran ejercer influencia significativa sobre la toma de decisiones financieras y operativas.

#### 16. Responsabilidad Sobre la Presentación Razonable de la Información Contable

Bajo protesta de decir verdad declaramos que los Estados Financieros y sus notas, son razonablemente correctos y son responsabilidad del emisor.

Las cifras presentadas en las notas han sido redondeadas a pesos, eliminando los decimales, para fines de presentación. Como resultado, pueden existir pequeñas variaciones en las sumas, que no afectan el total general. Estas variaciones son el resultado del redondeo de las cifras a la unidad más cercana.

**SAN PEDRO  
GARZA GARCÍA**

HEREDAD DEL CENTRO





2024 - 2025

## B. NOTAS DE DESGLOCE

### I. NOTAS AL ESTADO DE ACTIVIDADES

#### 1. Ingresos de Gestión:

	Marzo 2026	Marzo 2025
Impuestos sobre el patrimonio	1,175,301,920	1,100,816,746
Participaciones	578,046,672	553,367,286
Aportaciones	89,013,773	87,777,553
Productos derivados del uso y aprovechamiento de bienes no sujetos a régimen de	39,765,435	70,292,401
Derechos por prestación de servicios	32,926,464	21,327,817
Multas	20,297,352	15,405,767
Otros derechos	18,553,691	19,562,530
Accesorios de impuestos	8,739,173	6,973,455
Otros aprovechamientos	4,805,888	15,008,071
Otros productos que generan ingresos corrientes	3,686,329	3,830,846
Impuestos sobre los ingresos	1,010,094	1,252,943
Indemnizaciones	682,189	1,363,233
Accesorios de derechos	664,486	186,069
Otros ingresos y beneficios varios	462,493	4,777,424
	<b>1,973,955,958</b>	<b>1,901,942,140</b>

#### 2. Gastos y Otras Pérdidas:

	Marzo 2026	Marzo 2025
Gastos de Funcionamiento	770,614,200	626,522,854
Transferencias, Asignaciones, Subsidios y otras Ayudas	216,248,283	146,664,183
Otros Gastos y Pérdidas Extraordinarias	41,243,795	43,930,853
Intereses, Comisiones y Otros Gastos de la Deuda Pública	150,219	295,033
Inversión Pública No Capitalizable	-	531,639
	<b>1,028,256,497</b>	<b>817,944,562</b>

SAN PEDRO  
GARZA GARCÍA





2024 - 2025

Los Gastos de Funcionamiento, que representan el 74.3% de los gastos en el Estado de Actividades, se integran como sigue:

	Marzo 2026	Marzo 2025
Remuneraciones al Personal de Carácter Permanente	221,818,772	170,163,410
Remuneraciones Adicionales y Especiales	113,191,827	103,159,237
Otras Prestaciones Sociales y Económicas	96,203,874	75,582,799
Servicios de Instalación, Reparación, Mantenimiento y Conservación	62,016,570	43,039,833
Servicios Profesionales, Científicos y Técnicos y Otros Servicios	52,594,761	37,118,736
Servicios de Arrendamiento	50,142,204	47,574,833
Seguridad Social	27,215,510	19,569,785
Combustibles, Lubricantes y Aditivos	25,730,571	18,775,958
Servicios Financieros, Bancarios y Comerciales	19,001,164	16,559,291
Vestuario, Blancos, Prendas de Protección y Artículos Deportivos	18,173,426	1,262,795
Remuneraciones al Personal de Carácter Transitorio	18,035,326	47,553,308
Otros Servicios Generales	17,456,053	12,932,580
Productos Químicos, Farmacéuticos y de Laboratorio	17,192,584	1,034,151
Servicios Básicos	12,974,026	17,021,348
Servicios de Comunicación Social y Publicidad	6,588,822	2,031,435
Materiales y Artículos de Construcción y de Reparación	3,816,351	3,455,155
Alimentos y Utensilios	3,251,159	3,374,211
Materiales de Administración, Emisión de Documentos y Artículos Oficiales	1,575,916	2,195,437
Servicios Oficiales	1,271,295	1,256,722
Pago de Estímulos a Servidores Públicos	1,024,920	636,870
Herramientas, Refacciones y Accesorios Menores	787,160	1,967,825
Servicios de Traslado y Viáticos	551,910	84,932
Materiales y Suministros para Seguridad	-	172,203
	<b>770,614,200</b>	<b>626,522,854</b>

## II. NOTAS AL ESTADO DE SITUACIÓN FINANCIERA

### 1. Efectivo y Equivalentes

	Marzo 2026	Diciembre 2025
Efectivo	1,178,361	346,861
Bancos/Tesorería	246,819,345	116,599,085
Inversiones Temporales (Hasta 3 meses)	1,816,107,299	1,279,838,271
Depósitos de Fondos de Terceros	5,240,902	5,240,902
	<b>2,069,345,907</b>	<b>1,402,025,119</b>

### 2. Derechos a recibir Efectivo y Equivalentes

Al 31 de marzo de 2026 y al 31 de diciembre de 2025, el saldo asciende a \$56,528,297 y \$47,978,817 respectivamente, mismos que corresponden principalmente a Gastos por Comprobar y Deudores Diversos

**SAN PEDRO  
GARZA GARCÍA**





2025 - 2026

3. **Derechos a recibir Bienes o Servicios**

	Marzo 2026	Diciembre 2025
Anticipo a Proveedores por Adquisición de Bienes y Prestación de Servicios	5,103,513	4,382,451
Anticipo a Contratistas por Obras Publicas	291,790,218	175,946,479
	<b>296,893,731</b>	<b>180,328,930</b>

4. **Inventarios**

El Municipio no cuenta con inventarios al 31 de marzo de 2026.

5. **Almacenes**

El Municipio no cuenta con inventarios al 31 de marzo de 2026.

6. **Inversiones Financieras a Largo Plazo**

	Marzo 2026	Diciembre 2025
Fideicomiso Value - Fondo de Pensiones	247,738,197	242,096,612
Fideicomiso Gobierno del Estado de Nuevo León	10,000,000	10,000,000
	<b>257,738,197</b>	<b>252,096,612</b>

7. **Bienes Muebles, Inmuebles e Intangibles**

	Marzo 2026	Diciembre 2025
Terrenos	2,424,293,925	2,424,293,925
Edificios no Habitacionales	1,387,602,740	1,387,602,740
Maquinaria, Otros Equipos y Herramientas	899,805,701	898,740,266
Equipo de Transporte	392,703,646	391,018,548
Mobiliario y Equipo de Administración	228,634,613	228,024,857
Construcciones en Proceso en Bienes de Dominio Público	222,542,714	163,968,637
Mobiliario y Equipo Educativo y Recreativo	118,110,222	116,722,728
Construcciones en Proceso en Bienes Propios	123,446,850	112,842,782
Equipo de Defensa y Seguridad	153,302,479	110,110,583
Software	105,021,866	84,383,256
Licencias	69,527,705	66,364,524
Equipo e Instrumental Médico y de Laboratorio	7,900,831	7,900,831
Patentes Marcas y Derechos	645,472	642,658
Amortización Acumulada de Activos Intangibles	(121,808,452)	(116,896,639)
Depreciación Acumulada de Bienes Inmuebles	(280,095,851)	(280,095,851)
Depreciación Acumulada de Bienes Muebles	(1,165,873,801)	(1,131,380,235)
	<b>4,565,760,658</b>	<b>4,464,243,611</b>

La depreciación acumulada incluye la depreciación del periodo registrada en el Estado de Actividades, la cual asciende a \$41,222,779, así como una disminución de \$21,016 por la cancelación de la depreciación acumulada, derivada de la baja de activos. Para el cálculo de la depreciación se utiliza la "Guía de vida útil estimada y Porcentajes de Depreciación", incluida en los Parámetros de Estimación de Vida Útil, emitidos por el Consejo Nacional de Armonización Contable.

SAN PEDRO  
CARTA CAROLINA





2024 - 2025

**8. Estimaciones y Deterioros**

El Municipio al 31 de marzo de 2026, no cuenta con criterios para la determinación de cuentas incobrables por deterioro de inventarios o deterioro de bienes.

**9. Otros Activos**

El Municipio cuenta al 31 de marzo de 2026, con activos diferidos por Derechos Sobre Bienes en Régimen de Arrendamiento Financiero, correspondientes a:

	Marzo 2026	Diciembre 2025
San Pedro Net Sexta Etapa	60,413,880	60,413,880
Amortización Acumulada de Activos Diferidos	(54,732,492)	(52,560,076)
	<b>5,681,388</b>	<b>7,853,804</b>

**10. Cuentas por pagar a corto plazo**

	Marzo 2026	Diciembre 2025
Proveedores	386,461,907	468,148,402
Servicios Personales	38,850,626	0
Retenciones y Contribuciones	30,962,633	50,084,185
Otras Cuentas	6,225,897	10,048,003
Contratistas	-6,466,609	3,143,327
	<b>456,034,454</b>	<b>531,423,918</b>

En los montos reflejados en esta nota, se incluyen los gastos devengados al 31 de marzo de 2026, sin embargo, la documentación que la Secretaría de Finanzas y Tesorería tiene recibida para su pago asciende a \$120,353,641.

**11. Fondos y Bienes de Terceros en Garantía y/o Administración**

	Marzo 2026	Diciembre 2025
Fondos en Garantía a Corto Plazo	6,168,778	7,038,519
Fondos en Administración a Corto Plazo	0	0
	<b>6,168,778</b>	<b>7,038,519</b>

**12. Pasivos Diferidos**

	Marzo 2026	Diciembre 2025
Alejandra Almaguer Pérez	4,831,160	4,831,160
Inmobiliaria Valle de los Colorines S.A. de C.V.	389	7,210,320
	<b>4,831,549</b>	<b>12,041,480</b>

**SAN PEDRO**  
**CARTELA CARTELA**





2024 - 2026

III. NOTAS AL ESTADO DE VARIACIÓN EN LA HACIENDA PÚBLICA

El monto de variación en la Hacienda Pública por \$945,699,461 es el resultado de la diferencia entre los ingresos generados y los gastos devengados en el período comprendido del 1º de enero al 31 de marzo 2026.

Adicionalmente, se realizaron afectaciones al Patrimonio Generado de Ejercicios Anteriores por concepto de rectificaciones de ejercicios anteriores que corresponden a:

	Marzo 2026
Inversión Pública No Capitalizable (obras pagadas en ejercicios anteriores)	(274,728,824)
Cancelación de provisiones	21,538,209
	<u>(253,190,616)</u>
Rectificaciones de ejercicios anteriores	35,393,168
	<u>(217,797,448)</u>

2

IV. NOTAS AL ESTADO DE FLUJO DE EFECTIVO

- El Efectivo y Equivalentes al Efectivo, al Final del Ejercicio del Estado de Flujos de Efectivo, se compone como sigue:

Efectivo y Equivalentes		
Concepto	Marzo 2026	Marzo 2025
Efectivo	1,178,361	873,888
Bancos/Tesorería	246,819,345	90,381,416
Inversiones Temporales (Hasta 3 meses)	1,816,107,299	2,101,709,697
Depósitos de Fondos de Terceros	5,240,902	5,228,794
	<u>2,069,345,907</u>	<u>2,198,193,795</u>

- El detalle de adquisición de inversiones se integra de la siguiente manera:

Adquisiciones de Actividades de Inversión		
Concepto	Marzo 2026	Marzo 2025
Bienes Inmuebles, Infraestructura y Construcciones en Proceso	69,157,140	1,217,622,620
Bienes Muebles	47,939,677	31,975,141
Mobiliario y Equipo de Administración	609,756	320,388
Mobiliario y Equipo Educativo y Recreativo	1,387,493	423,198

2

SAN PEDRO CARTA CAROLINA





2024 - 2025

Adquisiciones de Actividades de Inversión		
Concepto	Marzo 2026	Marzo 2025
Equipo e Instrumental Médico y de Laboratorio	0	0
Vehículos y Equipo de Transporte	1,685,098	25,335,972

Adquisiciones de Actividades de Inversión		
Concepto	Marzo 2026	Marzo 2025
Equipo de Defensa y Seguridad	43,191,896	0
Maquinaria, Otros Equipos y Herramientas	1,065,434	5,895,583
Colecciones, Obras de Arte y Objetos Valiosos	0	0
Activos Biológicos		0
<b>Activos Intangibles</b>	<b>23,804,604</b>	<b>0</b>
<b>Otras Inversiones</b>	<b>5,641,586</b>	<b>7,905,294</b>
<b>Total</b>	<b>1,864,053,838</b>	<b>1,257,503,055</b>

3. Conciliación de los Flujos de Efectivo Netos de las Actividades de Operación y los saldos de Resultados del Ejercicio (Ahorro/Desahorro) es la siguiente:

II. CONCILIACIÓN DE FLUJOS DE EFECTIVOS NETOS			
III.	Concepto	Marzo 2026	Marzo 2025
IV.	Resultado del Ejercicio	945,699,461	1,083,997,578
V.	Movimientos de partidas (o rubros) que no afectan al efectivo	41,394,014	44,757,525
	Intereses de la deuda	150,219	295,033
	Depreciación y Amortización	41,222,779	43,930,853
	Disminución De Bienes Por Pérdida, Obsolescencia y Deterioro	21,016	-
	Inversión Pública No Capitalizable	-	531,639
VI.	Flujos de Efectivo Netos de las Actividades de Operación	987,093,475	1,128,755,103

**SAN PEDRO**  
CADA UNO EN SU CASA





2024 - 2025

V. CONCILIACIÓN ENTRE LOS INGRESOS PRESUPUESTARIOS Y CONTABLES, ASÍ COMO ENTRE LOS EGRESOS PRESUPUESTARIOS Y LOS GASTOS CONTABLES

A. Formato de la Conciliación entre los Ingresos Presupuestarios y Contables

Concepto		2026
<b>1. Total de Ingresos Presupuestarios</b>		<b>1,973,955,958</b>
<b>2. Más Ingresos Contables No Presupuestarios</b>		<b>0</b>
2.1	Ingresos Financieros	
2.2	Incremento por Variación de Inventarios	
2.3	Disminución del Exceso de Estimaciones por Pérdida o Deterioro u Obsolescencia	
2.4	Disminución del Exceso de Provisiones	
2.5	Otros Ingresos y Beneficios Varios	
2.6	Otros Ingresos Contables No Presupuestarios	
2.1	Ingresos Financieros	
2.2	Incremento por Variación de Inventarios	
<b>3. Menos Ingresos Presupuestarios No Contables</b>		<b>0</b>
3.1	Estimaciones, Depreciaciones, Deterioros, Obsolescencia y Amortizaciones	
3.2	Provisiones	
3.3	Disminución de Inventarios	
3.4	Otros Gastos	
3.5	Inversión Pública no Capitalizable	
3.6	Materiales y Suministros (consumos)	
3.7	Otros Gastos Contables No Presupuestarios	
<b>4. Total de Ingresos Contables</b>		<b>1,973,955,958</b>

SAN PEDRO  
GARZA GARCÍA

DEPARTAMENTO DE CONTABILIDAD





2024 - 2025

B. Formato de la Conciliación entre los Egresos Presupuestarios y los Gastos Contables

Concepto		2026
<b>1. Total de Egresos Presupuestarios</b>		<b>1,259,120,582</b>
<b>2. Menos Egresos Presupuestarios No Contables</b>		<b>272,107,881</b>
2.1	Materias Primas y Materiales de Producción y Comercialización	
2.2	Materiales y Suministros	
2.3	Mobiliario y Equipo de Administración	609,756
2.4	Mobiliario y Equipo Educativo y Recreativo	1,387,493
2.5	Equipo e Instrumental Médico y de Laboratorio	0
2.6	Vehículos y Equipo de Transporte	1,685,098
2.7	Equipo de Defensa y Seguridad	43,191,896
2.8	Maquinaria, Otros Equipos y Herramientas	1,812,495
2.9	Activos Biológicos	
2.10	Bienes Inmuebles	
2.11	Activos Intangibles	23,804,604
2.12	Obra Pública en Bienes de Dominio Público	166,449,185
2.13	Obra Pública en Bienes Propios	19,272,756
2.14	Acciones y Participaciones de Capital	
2.15	Compra de Títulos y Valores	
2.16	Concesión de Préstamos	
2.17	Inversiones en Fideicomisos, Mandatos y Otros Análogos	
2.18	Provisiones para Contingencias y Otras Erogaciones Especiales	11,656,604
2.19	Amortización de la Deuda Pública	2,237,994
2.20	Adeudos de Ejercicios Fiscales Anteriores (ADEFAS)	
2.21	Otros Egresos Presupuestarios No Contables	
2.2	Incremento por Variación de Inventarios	
<b>3. Más Gastos Contables No Presupuestarios</b>		<b>41,243,795</b>
3.1	Estimaciones, Depreciaciones, Deterioros, Obsolescencia y Amortizaciones	41,243,795
3.2	Provisiones	
3.3	Disminución de Inventarios	
3.4	Otros Gastos	
3.5	Inversión Pública no Capitalizable	
3.6	Materiales y Suministros (consumos)	
3.7	Otros Gastos Contables No Presupuestarios	
<b>4. Total de Gastos Contables</b>		<b>1,028,256,497</b>

**SAN PEDRO  
CADZRA CADZRA**





2024 - 2025

### C. NOTAS DE MEMORIA

Las cuentas de Orden Contables y Presupuestarias que se manejan para efectos de estas Notas son las siguientes:

#### Contables:

##### Bienes Históricos\*

Antigua Cárcel Municipal 02-003-007  
Antigua Cárcel Municipal 02-003-015  
Casa de Agustín Siller Garza 02-010-010  
Museo El Centenario 02-011-010  
Archivo Histórico Municipal 09-004-010  
Caja de Agua Plaza Naranja 09-029-001  
Capilla Mónica Rodríguez 09-002-006

##### Obligaciones Laborales Contingentes

Obligaciones Laborales al Retiro 4,850,530,442

##### Presupuestarias:

##### Cuentas de ingresos

Ley de Ingresos Estimada 4,952,023,798  
Ley de Ingresos por Ejecutar 2,978,853,847  
Modificaciones a la Ley de Ingresos Estimada 0  
Ley de Ingresos Devengada 2,338,528,017  
Ley de Ingresos Recaudada 2,155,848,984

##### Cuentas de egresos

Presupuesto de Egresos Aprobado 6,137,023,798  
Presupuesto de Egresos por Ejercer 4,678,571,153  
Modificaciones al Presupuesto de Egresos Aprobado 58,172,480  
Presupuesto de Egresos Comprometido 1,672,815,683  
Presupuesto de Egresos Devengado 1,228,295,800  
Presupuesto de Egresos Ejercido 1,303,129,130  
Presupuesto de Egresos Pagado 1,102,711,724

\*Dentro de las cuentas de orden fueron dados de alta de manera auxiliar a la información financiera a valor de 1 peso

  
Lic. Mauricio Farah Giacoman  
Presidente Municipal  
Sustituto

  
C.P. Rafael Serna Sánchez  
Secretario de Finanzas y Tesorería

  
Lic. Sofía Lorena Leal Herrera  
Síndica Primera

SAN PEDRO  
GARZA GARCÍA





Municipio de San Pedro Garza García, N.L.  
Informe de Avance de Gestión Financiera  
Primer Trimestre 2026



San Pedro Garza García N.L. 23 de abril 2026

Así firman el anexo el Dictamen los integrantes de la  
Comisión de Hacienda y Patrimonio Municipal

C. SOFÍA LORENA LEAL HERRERA  
PRESIDENTA DE LA COMISIÓN

C. JOSÉ MIGUEL CHÁVEZ-GÓMEZ  
SECRETARIO DE LA COMISIÓN

C. EUGENIO ROUX SUÁREZ  
VOCAL DE LA COMISIÓN

C. MARIANA ZÚÑIGA ROMERO  
VOCAL DE LA COMISIÓN

C. NORA ELENA ANDRADE ROSADO  
VOCAL DE LA COMISIÓN

ÚLTIMA FOJA DE UN TOTAL DE 73 QUE CONTIENE FIRMAS DE LOS INTEGRANTES DE LA COMISIÓN DE HACIENDA Y PATRIMONIO MUNICIPAL, CORRESPONDIENTES AL ANEXO DEL DICTAMEN NÚMERO CHPM 2024-2027-023-2026-Informe Trimestral, RELATIVO AL PRIMER TRIMESTRE DEL 2026.

73

SAN PEDRO  
CARTA CAROLINA

LIBERTAD EN EL CENTRO





POR LO TANTO, MANDO SE IMPRIMA, PUBLIQUE, CIRCULE Y SE LE DÉ EL DEBIDO CUMPLIMIENTO. DADO EN EL DESPACHO DEL C. PRESIDENTE MUNICIPAL DE SAN PEDRO GARZA GARCÍA, NUEVO LEÓN, A 04 CUATRO DE MAYO DE 2026 DOS MIL VEINTISÉIS.

ATENTAMENTE

  
LIC. MAURICIO FARAH GIACOMAN  
C. PRESIDENTE MUNICIPAL SUSTITUTO

  
LIC. PATRICIA MERCEDES ZORRILLA ALCALÁ  
SECRETARIA DEL REPUBLICANO AYUNTAMIENTO

HOJA DE FIRMAS PUBLICACIÓN PERIÓDICO OFICIAL DEL ESTADO

Dictamen Número CHPM 2024-2027/023-2026/Informe Trimestral. Aprobado en la Segunda Sesión Ordinaria del Republicano Ayuntamiento 2024-2027, celebrada el 28 veintiocho de abril de 2026 dos mil veintiséis.

**SAN PEDRO**  
CADA CADORÍA





[http://sistec.nl.gob.mx/Transparencia\\_2015\\_LyPOE/Acciones/PeriodicoOficial.aspx](http://sistec.nl.gob.mx/Transparencia_2015_LyPOE/Acciones/PeriodicoOficial.aspx)